

**Генеральная Ассамблея**

Distr.: General  
5 December 2016  
Russian  
Original: English

**Семьдесят первая сессия**

Пункт 149 повестки дня

**Административные и бюджетные аспекты  
финансирования операций Организации  
Объединенных Наций по поддержанию мира**

**Обновленная информация о финансовом  
положении завершенных миссий по поддержанию мира  
по состоянию на 30 июня 2016 года**

**Доклад Генерального секретаря***Резюме*

В настоящем докладе приводится обновленная информация о финансовом положении 29 завершенных миротворческих миссий по состоянию на 30 июня 2016 года. В результате неуплаты государствами-членами начисленных взносов из этого общего числа пять миссий имели чистый дефицит денежной наличности на общую сумму 86,1 млн. долл. США, который для сравнения по состоянию на 30 июня 2015 года составлял 86,5 млн. долл. США. На счетах остальных 24 завершенных миротворческих миссий имелись чистые остатки денежной наличности, подлежащие зачислению государствам-членам, на общую сумму 67,7 млн. долл. США, которые, для сравнения, по состоянию на 30 июня 2015 года, составляли в общей сложности в 21 завершенной миротворческой миссии 70,0 млн. долл. США).



## Сокращения

МООНПГ	Миссия Организации Объединенных Наций по поддержке в Гаити
ВАООНВС	Временная администрация Организации Объединенных Наций для Восточной Славонии, Бараньи и Западного Срема
ВАООНВТ	Временная администрация Организации Объединенных Наций в Восточном Тиморе
ВСООНК	Вооруженные силы Организации Объединенных Наций по поддержанию мира на Кипре
ГВСООН	Группа военной связи Организации Объединенных Наций в Камбодже
ГНООН в ЦА	Группа наблюдателей Организации Объединенных Наций в Центральной Америке
ГПМООНГ	Гражданская полицейская миссия Организации Объединенных Наций в Гаити
ИИГВНООН	Ирано-иракская группа военных наблюдателей Организации Объединенных Наций
ИКМООНН	Ирако-кувейтская миссия Организации Объединенных Наций по наблюдению
ИМООНТ	Интегрированная миссия Организации Объединенных Наций в Тиморе-Лешти
КМООНА	Контрольная миссия Организации Объединенных Наций в Анголе
МИНУГУА	Контрольная миссия Организации Объединенных Наций в Гватемале
МИНУРКАТ	Миссия Организации Объединенных Наций в Центральноафриканской Республике и Чаде
МНООНА	Миссия наблюдателей Организации Объединенных Наций в Анголе
МНООНЛ	Миссия наблюдателей Организации Объединенных Наций в Либерии
МНООНС	Миссия наблюдателей Организации Объединенных Наций в Сальвадоре
ЮНАМИД	Смешанная операция Африканского союза — Организации Объединенных Наций в Дарфуре
МНООНСЛ	Миссия наблюдателей Организации Объединенных Наций в Сьерра-Леоне

---

МНООНТ	Миссия наблюдателей Организации Объединенных Наций в Таджикистане
МНООНУР	Миссия наблюдателей Организации Объединенных Наций Уганда — Руанда
МООНБГ	Миссия Организации Объединенных Наций в Боснии и Герцеговине
МООНВС	Миссия Организации Объединенных Наций в Судане
МООНГ	Миссия Организации Объединенных Наций в Гаити
МООНК	Миссия Организации Объединенных Наций по делам временной администрации в Косово
МООНЛ	Миссия Организации Объединенных Наций в Либерии
МООННГ	Миссия Организации Объединенных Наций по наблюдению в Грузии
МООННС	Миссия Организации Объединенных Наций по наблюдению в Сирийской Арабской Республике
МООНПВТ	Миссия Организации Объединенных Наций по поддержке в Восточном Тиморе
МООНПР	Миссия Организации Объединенных Наций по оказанию помощи Руанде
МООНРЗС	Миссия Организации Объединенных Наций по проведению референдума в Западной Сахаре
МООНСДРК	Миссия Организации Объединенных Наций по стабилизации в Демократической Республике Конго
МООНСЛ	Миссия Организации Объединенных Наций в Сьерра-Леоне
МООНЦАР	Миссия Организации Объединенных Наций в Центральноафриканской Республике
МООНЭЭ	Миссия Организации Объединенных Наций в Эфиопии и Эритрее
МООНЮС	Миссия Организации Объединенных Наций в Южном Судане
МСООН	Миротворческие силы Организации Объединенных Наций
ОНЮБ	Операция Организации Объединенных Наций в Бурунди
ПМООНГ	Переходная миссия Организации Объединенных Наций в Гаити
СПРООН	Силы превентивного развертывания Организации Объединенных Наций
ЮНИСФА	Временные силы Организации Объединенных Наций по обеспечению безопасности в Абьее
ЮНОМОЗ	Операция Организации Объединенных Наций в Мозамбике
ЮНОСОМ	Операция Организации Объединенных Наций в Сомали

ЮНСОС	Отделение Организации Объединенных Наций по поддержке в Сомали
ЮНТАГ	Группа Организации Объединенных Наций по оказанию помощи в переходный период
ЮНТАК	Временный орган Организации Объединенных Наций в Камбодже

## I. Введение

1. Настоящий доклад представляется в соответствии с резолюцией [57/323](#), в которой Генеральная Ассамблея просила Генерального секретаря представить ей обновленный доклад и предложения по вопросу о том, как решить проблему непогашенной задолженности завершенных миссий по поддержанию мира, имеющих чистый дефицит денежной наличности, перед государствами-членами. В докладе приводится обновленная информация о финансовом положении завершенных миссий по поддержанию мира в период после представления предыдущего доклада Генерального секретаря ([A/70/552](#)), в котором содержалась обновленная информация о финансовом положении 26 завершенных миротворческих миссий и рассмотрение которого Генеральная Ассамблея отложила до ее семьдесят первой сессии (решение 70/533 С). После опубликования предыдущего доклада, были закрыты еще три миротворческие миссии: Миссия Организация Объединенных Наций в Центральноафриканской Республике и Чаде (МИНУРКАТ), Интегрированная миссия Организации Объединенных Наций в Тиморе-Лешти (ИМООНТ) и Миссия Организации Объединенных Наций по наблюдению в Сирийской Арабской Республике (МООННС).

2. В настоящем докладе приводится обновленная информация о финансовом положении следующих завершенных миротворческих миссий, по которым уже опубликованы заключительные отчеты об исполнении бюджета по состоянию на 30 июня 2016 года: МИНУГУА, МООНЦАР, ОНЮБ, ГНООН в ЦА и МНООНС, ЮНОМОЗ, МООНСЛ и МНООНСЛ, КМООНА и МНООНА, ИИГВНООН, ИКМООНН, МООНЭЭ, МООНБГ, МООНГ, ГВСООН, МНООНТ, МООННГ, МНООНЛ, МНООНУР и МООНПР, ЮНОСОМ, МСООН, СПРООН, МООНПГ, ПМООНГ и ГПМООНГ, ЮНТАК, ВАООНВС и Группы поддержки гражданской полиции, ВАООНВТ и МООНПВТ, ЮНТАГ, МООНВС, ИМООНТ, МИНУРКАТ и МООННС. Информация по каждой из завершенных миссий по поддержанию мира, приводится в приложении I к настоящему докладу.

### История вопроса

3. Генеральная Ассамблея откладывала рассмотрение докладов относительно обновленной информации о финансовом положении завершенных миротворческих миссий начиная с ее шестьдесят шестой сессии в 2012 году, когда Генеральный секретарь представил свой доклад относительно обновленной информации о финансовом положении завершенных миротворческих миссий по состоянию на 30 июня 2011 года ([A/66/665](#)). Генеральный секретарь продолжает предоставлять обновленную финансовую информацию на ежегодной основе (см. [A/67/739](#), [A/68/666](#), [A/69/659](#) и [A/70/552](#)). Настоящий доклад представляет собой шестой отчет о достигнутом прогрессе.

4. По состоянию на 30 июня 2002 года насчитывалось десять завершенных миротворческих миссий, которые имели чистый текущий дефицит в размере 35,3 млн. долл. США. К 30 июня 2016 года это число увеличилось почти втрое до 29, а их чистый дефицит денежной наличности составил 18,4 млн. долл. США, что было обусловлено неуплатой начисленных взносов на общую сумму 407,9 млн. долл. США брутто (или 296,9 млн. долл. США за вычетом кредито-

вых остатков в размере 109,6 млн. долл. США и задолженности по переплате в размере 1,4 млн. долл. США).

## **II. Дополнительные завершённые миротворческие миссии**

### **Интегрированная миссия Организации Объединённых Наций в Тиморе-Лешти**

5. Мандат ИМООНТ был определен Советом Безопасности в его резолюции [1704 \(2006\)](#) и продлевался в последующих резолюциях Совета. Срок действия последнего продления мандата, санкционированного Советом в его резолюции [2037 \(2012\)](#), истек 31 декабря 2012 года. Мероприятия по административной ликвидации ИМООНТ, включая ликвидацию имущества, были проведены в период с 1 января по 30 июня 2013 года. Информация об окончательном выбытии активов ИМООНТ содержалась в докладе Генерального секретаря ([A/69/589](#)), который Генеральная Ассамблея приняла к сведению в своей резолюции [69/298](#). Генеральный секретарь представил заключительный отчет об исполнении бюджета ИМООНТ ([A/70/560](#)).

6. Генеральная Ассамблея в своей резолюции [70/275](#) постановила зачесть государствам-членам, выполнившим свои финансовые обязательства перед ИМООНТ, сумму в размере 9,1 млн. долл. США и включить в настоящий доклад обновленную информацию о финансовом положении ИМООНТ.

### **Миссия Организации Объединённых Наций в Центральноафриканской Республике и Чаде**

7. Мандат МИНУРКАТ был определен Советом Безопасности в его резолюции [1778 \(2007\)](#) и впоследствии продлевался. В соответствии с резолюцией [1923 \(2010\)](#) Совета срок действия мандата истек 31 декабря 2010 года. Мероприятия по административной ликвидации МИНУРКАТ, включая ликвидацию имущества, были проведены в период с 1 января по 30 апреля 2011 года. Информация об окончательном выбытии активов МИНУРКАТ содержалась в докладе Генерального секретаря ([A/69/596](#)), который Генеральная Ассамблея приняла к сведению в своей резолюции [69/295](#). Генеральный секретарь представил заключительный отчет об исполнении бюджета МИНУРКАТ ([A/70/559](#)).

8. Генеральная Ассамблея в своей резолюции [70/270](#) постановила зачесть государствам-членам, выполнившим свои финансовые обязательства перед МИНУРКАТ, сумму в размере 35,1 млн. долл. США и включить в настоящий доклад обновленную информацию о финансовом положении МИНУРКАТ.

### **Миссия Организации Объединённых Наций по наблюдению в Сирийской Арабской Республике**

9. Мандат МООННС был определен Советом Безопасности в его резолюции [2043 \(2012\)](#) на первоначальный период в 90 дней с 21 апреля 2012 года. В своей резолюции [2059 \(2012\)](#) Совет продлил мандат МООННС на окончательный период в 30 дней — до 19 августа 2012 года. Административная ликвидация МООННС, включая ликвидацию имущества, началась 20 августа 2012 года, и все активы были ликвидированы по состоянию на 15 сентября

2014 года. Информация об окончательном выбытии активов МООННС содержится в докладе Генерального секретаря (A/69/594 и Согг.1), который Генеральная Ассамблея приняла к сведению в своей резолюции 69/304. Генеральный секретарь представил заключительный отчет об исполнении бюджета МООННС (A/70/564).

10. Генеральная Ассамблея в своей резолюции 70/282 постановила зачесть государствам-членам, выполнившим свои финансовые обязательства перед МООННС, сумму в размере 1,8 млн. долл. США и включить в настоящий доклад обновленную информацию о финансовом положении МООННС.

### III. Сводная финансовая информация

11. По состоянию на 30 июня 2016 года, на счетах 24 из 29 миротворческих миссий, охватываемых настоящим докладом, имелся чистый остаток денежной наличности, подлежащий зачислению государствам-членам, в размере 67 663 000 долл. США (см. таблицу 1). По состоянию на конец июня 2015 года остаток денежной наличности на счетах 21 завершенной миротворческой миссии составлял 70 019 000 долл. США (см. A/70/552).

Таблица 1

**Сводные данные о положении с денежной наличностью в МИНУРКАТ, ОНЮБ, ГНООН в ЦА/МНООНС, ЮНОМОЗ, МООНСЛ/МНООНСЛ, КМООНА/МНООНА, ИИГВНООН, ИКМООНН, МООНЭЭ, МООНБГ, МООНГ, МООНВС, ИМООНТ, ГВСООН, МООННТ, МООННГ, МНООНЛ, МНООНУР/МООНПР, МСООН, СПРООН, МООННС, ВАОООНВС/Группе поддержки гражданской полиции, ВАОООНВТ/МООНПВТ и ЮНТАГ по состоянию на 30 июня 2016 года**

(В тыс. долл. США)

Категория	Сумма
Денежные активы	203 326
Минус: обязательства	(135 663)
<b>Чистый остаток денежных средств, имевшийся в наличии для зачисления государствам-членам, по состоянию на 30 июня 2016 года</b>	<b>67 663</b>

12. По состоянию на конец июня 2016 года, сумма задолженности по начисленным взносам в отношении этих 24 завершенных миссий составляла 255 083 000 долл. США. По состоянию на ту же дату, сумма кредиторской задолженности по непогашенным требованиям перед странами, предоставляющими войска, составляла 22 406 000 долл. США, а также имелись кредитовые остатки на сумму 109 414 000 долл. США, а сумма задолженности по переплате перед государствами-членами составляла 1 392 000 долл. США. В таблице 2 ниже приводятся данные об изменении чистого остатка денежных средств, имевшегося в наличии для зачисления государствам-членам, за период с 30 июня 2015 года по 30 июня 2016 года.

Таблица 2

**Изменение чистого остатка денежных средств, имевшегося в наличии для зачисления государствам-членам, за период с 30 июня 2015 года по 30 июня 2016 года**

(В тыс. долл. США)

<b>Чистый остаток денежных средств, имевшийся в наличии по состоянию на 30 июня 2015 года</b>	<b>70 019</b>
Дополнительные завершенные миссии (МИНУРКАТ, ИМООНТ и МООННС)	2 252
Возмещение займов, предоставленных действующими миротворческими миссиями	13 000
Займы, предоставленные действующим миссиям	(29 500)
Займы, предоставленные завершенным миссиям (с отрицательным сальдо счетов)	(191)
Инвестиции и прочие поступления	1 420
Взносы, выплаченные государствами-членами	8 375
Взаимозасчет остатков средств по межфондовым операциям	2 288
<b>Чистый остаток денежных средств, имевшийся в наличии по состоянию на 30 июня 2016 года</b>	<b>67 663</b>

13. По состоянию на конец июня 2015 года задолженность двух действующих миссий по поддержанию мира составляла 23 500 000 долл. США, включая задолженность МООНРЗС в размере 6 000 000 долл. США и задолженность МООНК в размере 17 500 000 долл. США. По состоянию на 30 июня 2016 года, сумма задолженности этих миссий увеличилась до 40 000 000 долл. США, при этом задолженность МООНРЗС составила 13 500 000 долл. США, а задолженность МООНК — 26 500 000 долл. США.

14. Видимо, благодаря увеличению объема текущих поступлений денежных средств на счета действующих миссий по поддержанию мира, по состоянию на 31 октября 2016 года оставался непогашенным только один заем на сумму 9 500 000 долл. США, который был предоставлен МООНК. Трудно сказать, насколько это улучшение отражает устойчивую тенденцию к сокращению масштабов перекрестного заимствования, так как эта практика имеет циклический характер и, как правило, самые низкие масштабы заимствования приходятся на последний квартал календарного года. В приложениях II и III к настоящему докладу представлена информация об объемах перекрестного заимствования и приводится анализ ежемесячных показателей такого заимствования между действующими и завершенными миссиями по поддержанию мира и погашения долга, соответственно, с июля 2011 года. Максимумы перекрестного заимствования в 2015 и 2016 годах, тем не менее, оставались высокими, и они не являются самыми низкими по сравнению с максимальными значениями за последние пять лет.



15. Кроме того, по состоянию на 30 июня 2016 года, ряд завершенных миссий по поддержанию мира, получивших займы, имели дефицит денежной наличности по причине непоступления начисленных взносов и, соответственно, не имели средств для погашения своих обязательств. Речь идет, в частности, о займах, полученных МООНПГ/ПМООНГ/ГПМООНГ (7 366 000 долл. США), МООНЦАР (3 518 000 долл. США) и МИНУГУА (124 000 долл. США). В течение рассматриваемого финансового периода МСООН предоставили займы завершенным миссиям с дефицитом денежной наличности — МООНЦАР (67 000 долл. США) и МИНУГУА (124 000 долл. США) — для покрытия отрицательного сальдо, образовавшегося в результате перехода от Комплексной системы управленческой информации (ИМИС) к системе «Умоджа». Помимо этого, в период внедрения системы «Умоджа» миссиям, имевшим остатки денежной наличности, было предложено в целях урегулирования кредиторской и дебиторской задолженности погасить сальдо по межфондовым операциям, составлявшее 2 288 000 долл. США, с оплатой наличными средствами.

16. В течение финансового года государства-члены погасили задолженность по начисленным взносам в размере 8 375 000 долл. США, главным образом в отношении ОНЮБ, ЮНОМОЗ, МООНСЛ/МНООНСЛ, ВАООНВТ/МООНПВТ, МООННГ, МООНЭЭ и МСООН.

17. Поступления по линии инвестиций и прочих статей поступлений (в основном процентов) в размере 1 420 000 долл. США имели, главным образом, МСООН, МООНВС, МООНГ и МНООНУР/МООНПР, которые в течение финансового года держали наиболее значительные позиции на денежном рынке и на рынке эквивалентов денежных средств.

18. Общий чистый остаток денежной наличности в размере 67 663 000 по состоянию на 30 июня 2016 года отдельно по каждой из 24 завершенных миссий по поддержанию мира показан в таблице 3 ниже.

Таблица 3

**Чистые остатки денежной наличности средств на счетах завершенных миротворческих миссий по состоянию на 30 июня 2016 года**

(В тыс. долл. США)

<i>Миссия</i>	<i>Сумма</i>
МИНУРКАТ	1 642
ОНЮБ	1 365
ГНООН в ЦА/МНООНС	394
ЮНОМОЗ	7 271
МООНСЛ/МНООНСЛ	1 459
КМООНА/МНООНА	10 270
ИИГВНООН	172
ИКМООНН	129
МООНЭЭ	2 026
МООНБГ	776

<i>Миссия</i>	<i>Сумма</i>
МООНГ	4 637
МООНВС	4 253
ИМООНТ	571
ГВСООН	1
МНООНТ	110
МООННГ	463
МНООНЛ	177
МНООНУР/МООНПР	10 627
МСООН	17 350
СПРООН	560
МООННС	40
ВАООНВС	575
ВАООНВТ/МООНПВТ	2 448
ЮНТАГ	347
<b>Итого</b>	<b>67 663</b>

19. Как показано на таблице 4 ниже, по состоянию на 30 июня 2016 года, пять из 29 миротворческих миссий, охватываемых настоящим докладом, имели чистый дефицит денежной наличности, в общей сложности составлявший 86 102 000 долл. США. Дефицит возник в связи с неуплатой начисленных взносов на общую сумму 152 863 000 долл. США.

Таблица 4

**Сводные данные о положении с денежной наличностью в Группе военных наблюдателей МИНУГУА, МООНЦАР, ЮНОСОМ, МООНПГ/ПМООНГ/ГПМООНГ и ЮНТАК по состоянию на 30 июня 2016 года**

(В тыс. долл. США)

<i>Категория</i>	<i>Сумма</i>
Денежные активы	845
Минус: обязательства	(86 947)
<b>Чистый дефицит денежной наличности по состоянию на 30 июня 2016 года</b>	<b>(86 102)</b>

20. Обязательства завершенных миссий с дефицитом денежной наличности, указанных в таблице 4 выше, включали займы на сумму 23 828 000 долл. США, которые, в свою очередь, представляли собой а) обязательства МООНПГ/ПМООНГ/ГПМООНГ, МООНЦАР и МИНУГУА перед завершенными миссиями по поддержанию мира (см. пункт 15 выше) в размере 11 008 000 долл. США и б) обязательства МООНЦАР перед Резервным фондом для операций по поддержанию мира в размере 12 820 000 долл. США, которые

возникли в феврале 2000 года вследствие того, что Миссия не располагала достаточной суммой наличных средств. Обязательства включали также непогашенные требования, представляющие задолженность перед странами, предоставляющим войска, в размере 62 944 000 долл. США (см. приложение IV) и прочую кредиторскую задолженность на сумму 175 000 долл. США, включая задолженность перед бывшей Югославией.

21. Информация о движении денежной наличности на счетах пяти завершенных миротворческих миссий с дефицитом денежной наличности за период с 30 июня 2015 года по 30 июня 2016 года приводится в таблице 5 ниже.

Таблица 5  
Движение денежной наличности на счетах миссий с дефицитом денежной наличности за период с 30 июня 2015 года по 30 июня 2016 года

(В тыс. долл. США)

<b>Чистый дефицит денежной наличности по состоянию на 30 июня 2015 года</b>	<b>(86 475)</b>
Взносы, полученные от государств-членов	390
Займы, предоставленные завершёнными миссиями (с положительным сальдо счетов)	191
Взаимозасчет остатков средств по межфондовым операциям	(214)
Инвестиции и прочие поступления	6
<b>Чистый дефицит денежной наличности по состоянию на 30 июня 2016 года</b>	<b>(86 102)</b>

22. Общий чистый дефицит денежной наличности в размере 86 102 000 долл. США по состоянию на 30 июня 2016 года отдельно по каждой из пяти завершённых миссий по поддержанию мира показан в таблице 6 ниже.

Таблица 6  
Завершённые миротворческие миссии с дефицитом денежной наличности по состоянию на 30 июня 2016 года

(В тыс. долл. США)

<i>Миссия</i>	<i>Сумма</i>
Группа военных наблюдателей МИНУГУА	(124)
МООНЦАР	(23 817)
ЮНОСОМ	(15 199)
МООНПГ/ПМООНГ/ГПМООНГ	(7 269)
ЮНТАК	(39 693)
<b>Итого</b>	<b>(86 102)</b>

#### **IV. Потребности Организации в денежной наличности и задолженность по переплате взносов перед государствами-членами завершенных миротворческих миссий, имеющих чистый дефицит денежной наличности**

23. В предыдущих докладах Генерального секретаря относительно обновленной информации о финансовом положении завершенных миротворческих миссий была предоставлена информация об исторической непредсказуемости поступлений в виде начисленных взносов, а также о ликвидной позиции миротворческих миссий, для которой в прошлом была характерна сильная нестабильность.

24. Остатки средств на счетах завершенных миссий продолжают использоваться для облегчения текущего дефицита денежных средств в действующих миротворческих операциях. По состоянию на 30 июня 2012 года объем перекрестного заимствования средств со счетов завершенных миссий составлял в общей сложности 51 млн. долл. США, по состоянию на 30 июня 2013 года — 41 млн. долл. США, по состоянию на 30 июня 2014 года — 31 млн. долл. США; по состоянию на 30 июня 2015 года — 23,5 млн. долл. США и по состоянию на 30 июня 2016 года — 40 млн. долл. США. В период с 1 июля 2015 года по 30 июня 2016 года к перекрестному заимствованию средств для удовлетворения своих оперативных потребностей в разное время прибегали две действующие миротворческие миссии, а именно: МООНРЗС и МООНК. По состоянию на 30 июня 2016 года обусловленная нехваткой наличных средств непогашенная задолженность перед странами, предоставляющими войска, семи действующих миротворческих миссий — МООНРЗС, МООНСДРК, ЮНАМИД, МООНЛ, МООНЮС, ЮНИСФА и ЮНСОС — составляла 173 млн. долл. США. Информация о заимствовании средств, выплатах в счет погашения долга и максимальных объемах займов в период с июля 2011 года по 31 октября 2016 года приводится в приложениях II и III к настоящему докладу.

25. Притом что в течение последних пяти финансовых периодов имела место заметная тенденция к сокращению масштабов перекрестного заимствования средств действующими миссиями по поддержанию мира со счетов завершенных миротворческих миссий, некоторые действующие миссии, в частности МООНРЗС и МООНК, все еще испытывают нехватку денежных средств по причине непоступления начисленных взносов, и это вынуждает их прибегать к временному заимствованию средств со счетов завершенных миссий по поддержанию мира. Как показано на диаграммах I и II ниже, между объемом невыплаченных взносов (линия, помеченная ромбами) и объемами перекрестного заимствования средств (линия, помеченная треугольниками) существует тесная взаимосвязь. Поэтому эти две миссии вынуждены продолжать брать займы, так как несвоевременная выплата взносов ведет к нехватке денежных поступлений.

Диаграмма I  
**МООНРЗС: объем невыплаченных начисленных взносов и перекрестное заимствование (июль 2011 года — июнь 2016 года)**

(В млн. долл. США)

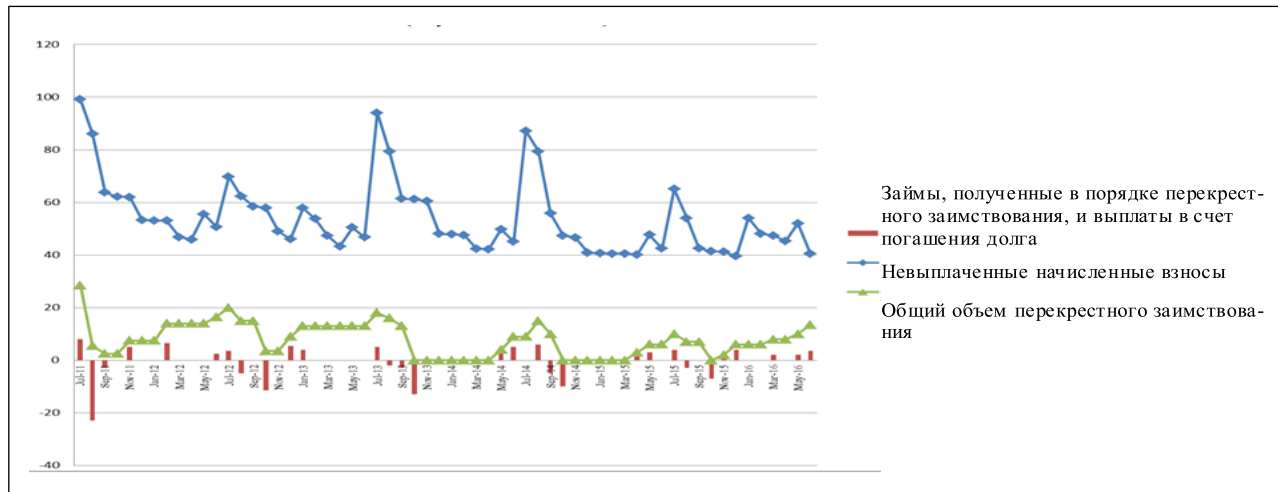
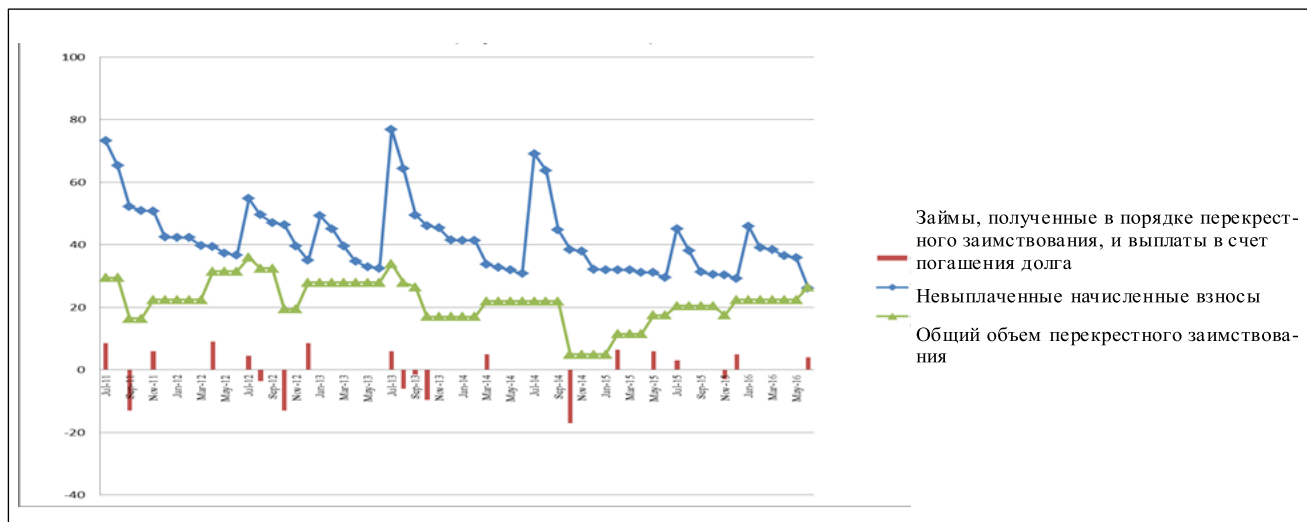


Диаграмма II  
**МООНК: объем невыплаченных начисленных взносов и перекрестное заимствование (июль 2011 года — июнь 2016 года)**

(В млн. долл. США)



26. Как отмечалось выше, Генеральная Ассамблея откладывала рассмотрение докладов Генерального секретаря относительно обновленной информации о финансовом положении завершенных миссий по поддержанию мира начиная со своей шестьдесят шестой сессии. В этих докладах Генеральный секретарь предложил ряд вариантов решения проблем, связанных с дефицитом денежной наличности как в завершенных, так и в действующих миссиях по поддержанию мира, которые все еще находятся на стадии рассмотрения:

- предложения, направленные на решение проблемы непогашенной задолженности завершенных миссий с дефицитом денежной наличности ([A/66/665](#), [A/67/739](#) и [A/68/666](#))
- предложения в отношении временного перекрестного заимствования средств со счетов действующих миссий ([A/67/739](#), [A/68/666](#), [A/69/659](#) и [A/70/552](#))
- предложение о создании фонда оборотных средств ([A/68/666](#), [A/69/659](#) и [A/70/552](#)).

## **V. Меры, которые необходимо принять Генеральной Ассамблее**

27. Генеральной Ассамблее предлагается:

- a) принять к сведению настоящий доклад;
- b) рассмотреть предложения Генерального секретаря по удовлетворению потребностей действующих миротворческих операций в денежной наличности;
- c) если не будет утвержден какой-либо новый механизм удовлетворения потребностей действующих миротворческих операций в денежной наличности, разрешить оставить на счетах 24 завершенных миротворческих миссий чистый остаток наличных денежных средств в размере 67 663 000 долл. США.

## Приложение I

### Невыплаченные начисленные взносы, средства, причитающиеся государствам-членам, и прочие обязательства в связи с завершёнными миротворческими миссиями по состоянию на 30 июня 2016 года

Миссия	Задолженность перед государствами-членами				
	Невыплаченные нам, предоставляющим воинские взносы	Суммы, причитающиеся странам, предоставляющим воинские и полицейские контингенты	Средства, причитающиеся государствам-членам	Задолженность по переплате	Прочие обязательства
<b>Миссии, имеющие остатки денежной наличности</b>					
МИНУРКАТ	222	(3 976)	(34 827)	(137)	(1 122)
ОНЮБ	57	(46)	(323)	(593)	(47)
ГНООН в ЦА/МНООНС	78	–	(6)	–	–
ЮНОМОЗ	9 498	–	(311)	–	–
МООНСЛ/МНООНСЛ	178	(3)	(97)	(4)	–
КМООНА/МНООНА	34 864	–	(5 241)	–	–
ИИГВНООН	3	–	(71)	–	–
ИКМООНН	514	–	(962)	–	–
МООНЭЭ	52	(39)	(127)	(29)	(71)
МООНБГ	33 835	–	(4 431)	–	–
МООНГ	9	(12 454)	(218)	–	–
МООНВС	2 614	–	(16 117)	(62)	(651)
ИМООНТ	372	–	(8 527)	(66)	(193)
ГВСООН	–	–	(4)	–	–
МНООНТ	–	(1)	(5)	–	–
МООННГ	3 795	–	(183)	(448)	(14)
МНООНЛ	2	–	(31)	–	–
МНООНУР/МООНПР	1 263	–	(5 700)	–	–
МСООН	131 027	(3 299)	(20 228)	–	–
СПРООН	1 234	(2 588)	(3 487)	–	–
МООННС	46	–	(1 807)	(50)	(353)
ВАООНВС/Группа поддержки гражданской полиции	8 713	–	(4 734)	–	–
ВАООНВТ/МООНПВТ	26 702	–	(1 851)	(3)	–
ЮНТАГ	5	–	(126)	–	–
<b>Итого</b>	<b>255 083</b>	<b>(22 406)</b>	<b>(109 414)</b>	<b>(1 392)</b>	<b>(2 451)</b>

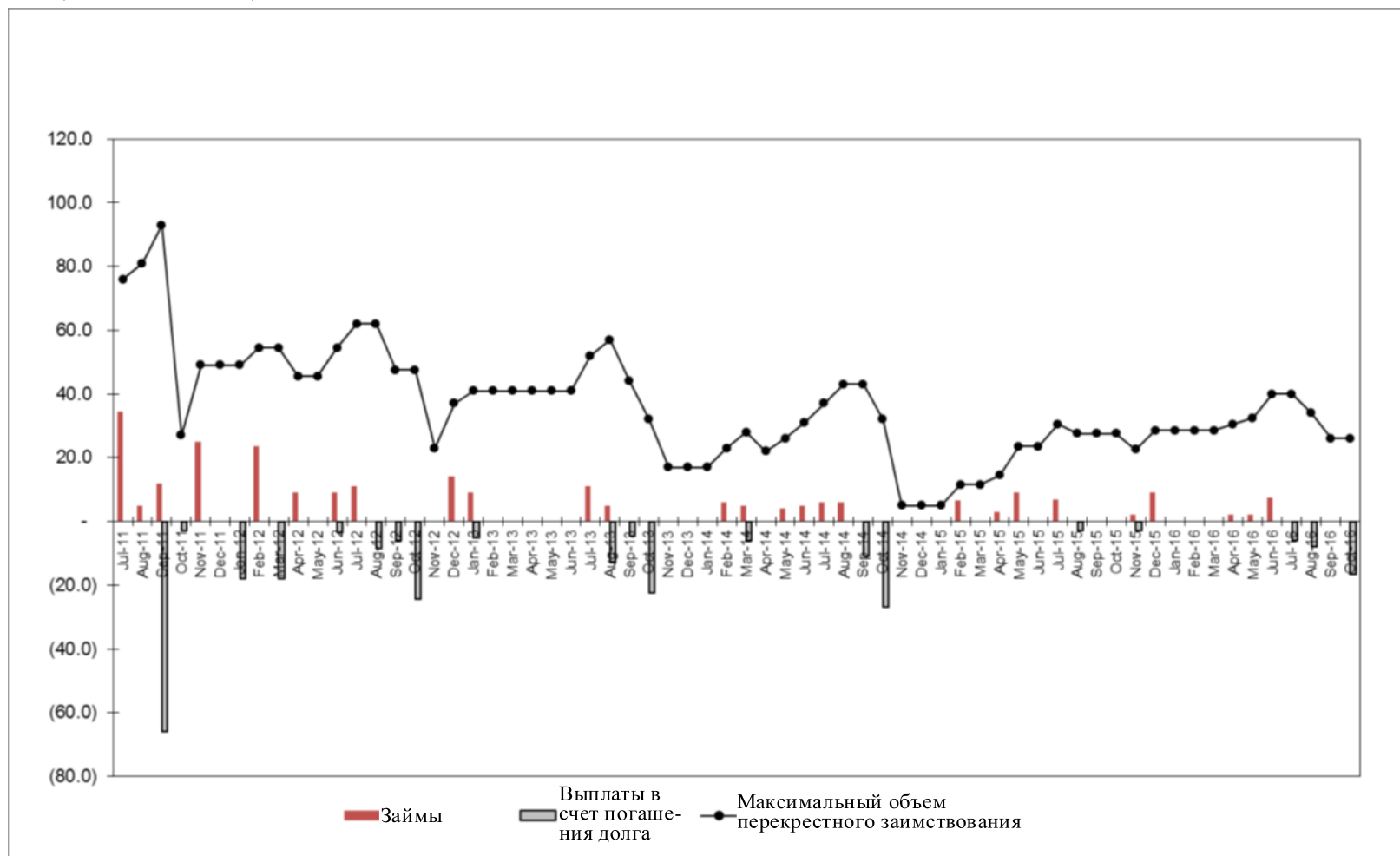
Миссия	Задолженность перед государствами-членами				
	Невыплаченные нам, предоставляющим воинские взносы	Суммы, причитающиеся странам, предоставляющим воинские и полицейские контингенты	Средства, причитающиеся государствам-членам	Задолженность по переплате	Прочие обязательства
<b>Миссии, имеющие дефицит денежной наличности</b>					
МИНУГУА	145	–	–	–	(124)
МООНЦАР	35 538	(7 480)	–	–	(16 337)
ЮНОСОМ	57 572	(15 490)	(70)	–	–
МООНПГ/ПМООНГ/ГПМООНГ	19 387	(114)	–	–	(7 367)
ЮНТАК	40 221	(39 860)	(105)	–	–
<b>Итого</b>	<b>152 863</b>	<b>(62 944)</b>	<b>(175)</b>	<b>–</b>	<b>(23 828)</b>
<b>Всего</b>	<b>407 946</b>	<b>(85 350)</b>	<b>(109 589)</b>	<b>(1 392)</b>	<b>(26 279)</b>



## Приложение II

### Займы, полученные действующими миссиями со счетов завершенных миротворческих миссий, 1 июля 2010 года — 31 октября 2016 года

(В млн. долл. США)



### Приложение III

#### Займы, выплаты в счет их погашения и максимальные объемы перекрестного заимствования средств действующими миссиями со счетов завершённых миссий, 1 июля 2010 года — 31 октября 2016 года

(В млн. долл. США)

1 июля 2011 года — 30 июня 2012 года					1 июля 2014 года — 30 июня 2015 года				
Месяц	Займы	Выплаты в счет погашения долга	Сальдо	Максимальный объем	Месяц	Займы	Выплаты в счет погашения долга	Сальдо	Максимальный объем
Июль	34,5	—	76	76	Июль	6,0	—	37,0	37,0
Август	5,0	—	81	81	Август	6,0	—	43,0	43,0
Сентябрь	12,0	(66,0)	27	93	Сентябрь	—	(11,0)	32,0	43,0
Октябрь	—	(3,0)	24	27	Октябрь	—	(27,0)	5,0	32,0
Ноябрь	25,0	—	49	49	Ноябрь	—	—	5,0	5,0
Декабрь	—	—	49	49	Декабрь	—	—	5,0	5,0
Январь	—	(18,0)	31	49	Январь	—	—	5,0	5,0
Февраль	23,5	—	54,5	54,5	Февраль	6,5	—	11,5	11,5
Март	—	(18,0)	36,5	54,5	Март	—	—	11,5	11,5
Апрель	9,0	—	45,5	45,5	Апрель	3,0	—	14,5	14,5
Май	—	—	45,5	45,5	Май	9,0	—	23,5	23,5
Июнь	9,0	(3,5)	51	54,5	Июнь	—	—	23,5	23,5

1 июля 2012 года — 30 июня 2013 года					1 июля 2015 года — 30 июня 2016 года				
Месяц	Займы	Выплаты в счет погашения долга	Сальдо	Максимальный объем	Месяц	Займы	Выплаты в счет погашения долга	Сальдо	Максимальный объем
Июль	1,1	—	62,0	62,0	Июль	7,0	—	30,5	30,5
Август	—	(8,5)	53,5	62,0	Август	—	(3,0)	27,5	30,5
Сентябрь	—	(6,0)	47,5	47,5	Сентябрь	—	—	27,5	27,5
Октябрь	—	(24,5)	23,0	47,5	Октябрь	—	(7,0)	20,5	27,5
Ноябрь	—	—	23,0	23,0	Ноябрь	2,0	(3,0)	19,5	22,5
Декабрь	14,0	—	37,0	37,0	Декабрь	9,0	—	28,5	28,5
Январь	9,0	(5,0)	41,0	41,0	Январь	—	—	28,5	28,5
Февраль	—	—	41,0	41,0	Февраль	—	—	28,5	28,5
Март	—	—	41,0	41,0	Март	—	—	28,5	28,5
Апрель	—	—	41,0	41,0	Апрель	2,0	—	30,5	30,5
Май	—	—	41,0	41,0	Май	2,0	—	32,5	32,5
Июнь	—	—	41,0	41,0	Июнь	7,5	—	40,0	40,0

<i>1 июля 2012 года — 30 июня 2013 года</i>					<i>1 июля 2014 года — 30 июня 2016 года</i>				
<i>Месяц</i>	<i>Займы</i>	<i>Выплаты в счет погашения долга</i>	<i>Сальдо</i>	<i>Максимальный объем</i>	<i>Месяц</i>	<i>Займы</i>	<i>Выплаты в счет погашения долга</i>	<i>Сальдо</i>	<i>Максимальный объем</i>
Июль	11,0	–	52,0	52,0	Июль	–	(6,0)	34,0	40,0
Август	5,0	(13,0)	44,0	57,0	Август	–	(8,0)	26,0	34,0
Сентябрь	–	(4,5)	39,5	44,0	Сентябрь	–	–	26,0	34,0
Октябрь	–	(22,5)	17,0	32,0	Октябрь	–	(16,5)	9,5	26,0
Ноябрь	–	–	17,0	17,0					
Декабрь	–	–	17,0	17,0					
Январь	–	–	17,0	17,0					
Февраль	6,0	–	23,0	23,0					
Март	5,0	(6,0)	22,0	28,0					
Апрель	–	–	22,0	22,0					
Май	4,0	–	26,0	26,0					
Июнь	5,0	–	31,0	31,0					

## Приложение IV

### Непогашенные требования, представляющие обязательства завершённых миссий с дефицитом денежной наличности перед странами, предоставляющими войска, по состоянию на 30 июня 2016 года

(В тыс. долл. США)

	<i>Имущество, принадлежа- щее контингентам</i>	<i>Письма-заказы</i>	<i>Итого</i>
МООНЦАР	(7 477)	(3)	(7 480)
ЮНОСОМ	(12 425)	(3 065)	(15 490)
МООНПГ/ПМООНГ/ГПМООНГ	–	(114)	(114)
ЮНТАК	(20 322)	(19 538)	(39 860)
<b>Всего</b>	<b>(40 224)</b>	<b>(22 720)</b>	<b>(62 944)</b>