



第六十八届会议

临时议程* 项目 141

人力资源管理

秘书处的组成：工作人员统计数据

秘书长的报告

摘要

本报告根据大会关于人力资源管理的各项决议提交，其中最近的决议为第 59/266 号、第 60/238 号、第 61/244 号、第 63/250 号、第 65/247 号、第 66/234 号和第 67/255 号决议。

本报告对 2012 年 7 月 1 日至 2013 年 6 月 30 日秘书处工作人员的组成情况进行了统计分析。

秘书长请大会注意本报告。

* A/68/150。



目录

| | 页次 |
|-------------------------------------------------------------|----|
| 图表中使用的简称 | 5 |
| 一. 导言 | 9 |
| 二. 秘书处所有工作人员 | 16 |
| A. 总人数 | 16 |
| B. 实体 | 16 |
| C. 职类 | 21 |
| D. 任用类型 | 25 |
| E. 性别 | 28 |
| F. 年龄 | 32 |
| 三. 工作人员流动情况 | 39 |
| A. 总人数 | 39 |
| B. 实体 | 40 |
| C. 职类 | 41 |
| D. 性别 | 44 |
| E. 年龄 | 44 |
| 四. 根据适当幅度办法征聘的工作人员 | 45 |
| A. 总人数 | 45 |
| B. 实体 | 49 |
| C. 职类 | 50 |
| D. 任用 | 52 |
| E. 性别 | 55 |
| F. 年龄：根据适当幅度制度征聘的工作人员退休预测 | 57 |
| 五. 结束语 | 61 |
| 表 | |
| 1. 2013年6月30日以及从2012年7月1日至2013年6月30日秘书处工作人员 统计数据概览 | 9 |
| 2. 2009年至2013年秘书处工作人员统计数据趋势概览(截至6月30日) | 11 |
| 3. 2012年至2013年组成情况报告的主要变化摘要 | 13 |
| 4. 截至2013年6月30日按任用类型和职类开列的秘书处和联合国系统有关实体 工作人员情况 | 15 |

| | | |
|-----|----------------------------------------------------------------|----|
| 5. | 2012年6月30日至2013年6月30日按实体开列的秘书处工作人员总数变化情况..... | 17 |
| 6. | 截至2013年6月30日按工作地点开列的秘书处所有工作人员..... | 20 |
| 7. | 截至2013年6月30日按职类/职等和实体开列的秘书处所有工作人员..... | 22 |
| 8. | 2009年至2013年(截至6月30日)按国家经济类型和性别开列的D-1及以上职等秘书处工作人员分布情况..... | 24 |
| 9. | 截至2013年6月30日按任用类型和职类/职等开列的秘书处所有工作人员..... | 26 |
| 10. | 截至2013年6月30日年薪1美元合同的高职等任命..... | 28 |
| 11. | 截至2013年6月30日按性别和职类/职等开列的秘书处所有工作人员..... | 31 |
| 12. | 截至2013年6月30日按职类/职等、平均年龄和平均服务年限开列的秘书处所有工作人员..... | 36 |
| 13. | 截至2012年6月30日按任用类型、职类、年龄和服务年限开列的秘书处所有工作人员..... | 37 |
| 14. | 截至2013年6月30日秘书处所有工作人员在2013年7月1日至2018年6月30日期间退休预测..... | 38 |
| 15. | 2012年7月1日至2013年6月30日工作人员流动情况汇总..... | 39 |
| 16. | 2012年7月1日至2013年6月30日按离职类型分列的工作人员流动情况..... | 40 |
| 17. | 2012年7月1日至2013年6月30日外地行动和非外地行动当中任用人数最多的10个实体的任用和离职情况..... | 40 |
| 18. | 2012年7月1日至2013年6月30日按职类/职等和性别开列的任用、离职和辞职情况..... | 42 |
| 19. | 2012年7月1日至2013年6月30日按职类和性别开列的晋升和调动情况..... | 43 |
| 20. | 2009年至2013年(截至6月30日)根据适当幅度制度征聘的会员国任职人数..... | 45 |
| 21. | 截至2013年6月30日各会员国根据适当幅度制度征聘的任职人数情况..... | 46 |
| 22. | 截至2013年6月30日按国家经济类型开列的有地域地位的秘书处工作人员的分布情况..... | 49 |
| 23. | 2013年6月30日按实体a和职等开列的有地域地位的秘书处工作人员分布情况..... | 49 |
| 24. | 截至2013年6月30日按职等和性别开列的有地域地位的秘书处工作人员的分布情况..... | 50 |
| 25. | 2009年至2013年(截至6月30日)按国家经济类型和性别开列的有地域地位的D-1及以上职等工作人员分布情况..... | 51 |
| 26. | 2012年7月1日至2013年6月30日按性别、任职人数情况和会员国经济类型开列的按地域分配员额获任的工作人员情况..... | 52 |
| 27. | 2012年7月1日至2013年6月30日按性别、职等和所代表国籍数开列的工作人员获任按地域分配员额情况..... | 53 |

| | | |
|-----------|--------------------------------------------------------------------------|-----|
| 28. | 2012年7月1日至2013年6月30日按实体和性别开列的国家竞争性考试和青年专业人员方案职位安排情况 | 54 |
| 29. | 截至2009年6月30日和截至2013年6月30日按职等开列的秘书处有地域地位的工作人员的性别分布情况 | 56 |
| 30. | 2013年7月1日至2018年6月30日按职等开列的有地域地位的秘书处工作人员的退休预测 | 58 |
| 31. | 按2013年7月1日至2018年6月30日期间有地域地位的工作人员预测退休百分比开列的会员国 | 58 |
| 图 | | |
| 一. | 2009年至2013年秘书处所有工作人员 | 16 |
| 二. | 截至2013年6月30日按职类开列的秘书处所有工作人员百分比 | 21 |
| 三. | 截至2013年6月30日按任用类型开列的秘书处所有工作人员 | 25 |
| 四. | 截至2013年6月30日按任用类型和实体开列的秘书处所有工作人员 | 26 |
| 五. | 截至2013年6月30日按性别和实体开列的秘书处非外地行动工作人员情况 | 29 |
| 六. | 截至2011年6月30日按性别和实体开列的秘书处外地行动工作人员 | 30 |
| 七. | 2009年至2013年(截至6月30日)秘书处所有工作人员的平均年龄 | 32 |
| 八. | 截至2013年6月30日按年龄开列的秘书处所有工作人员分布情况 | 33 |
| 九. | 截至2013年6月30日按年龄和性别开列的秘书处所有非外地行动工作人员分布情况 .. | 34 |
| 十. | 截至2013年6月30日按年龄和性别开列的秘书处所有外地行动工作人员分布情况 | 35 |
| 十一. | 工作人员流动情况: 2012年7月1日至2013年6月30日按年龄开列的任用分布情况 .. | 44 |
| 十二. | 2009年至2013年截至6月30日秘书处有地域地位的工作人员的性别分布情况 | 55 |
| 十三. | 2009年至2013年(截至6月30日)秘书处有地域地位的D-1及以上职等工作人员性别分布情况 | 57 |
| 附件 | | |
| 表 1.A | 截至2013年6月30日按国籍、性别、职类和任用类型开列的所有工作人员 | 62 |
| 表 1.B | 截至2013年6月30日按实体、地点、性别、职类和任用类型开列的所有工作人员 | 80 |
| 表 2.A | 2012年6月30日至2013年6月30日按国籍、性别和职等开列的有地域地位的工作人员(包括任用和离职人数) | 95 |
| 表 2.B | 2009年6月30日至2013年6月30日按国籍和职等开列的有地域地位的高级别工作人员 | 118 |
| 表 2.C | 2012年6月30日至2013年6月30日按国籍、性别和职等开列的需要具备特别语文条件的专业及以上职类工作人员, 包括任用和离职人数 | 126 |

图表中使用的简称

| | |
|-----------|-------------------|
| ASG | 助理秘书长 |
| 中非建和办 | 联合国中非共和国建设和平综合办事处 |
| 联布办事处 | 联合国布隆迪办事处 |
| 喀尼混委会 | 喀麦隆-尼日利亚混合委员会 |
| 反恐执行局 | 反恐怖主义委员会执行局 |
| D | 主任一级和二级 |
| D+ | 主任级别及以上 |
| 经社部 | 经济和社会事务部 |
| 外勤部 | 外勤支助部 |
| 大会部 | 大会和会议管理部 |
| 管理部 | 管理事务部 |
| 政治部 | 政治事务部 |
| 维和部 | 维持和平行动部 |
| 刚果(金) | 刚果民主共和国 |
| 安保部 | 安全和安保部 |
| 非洲经委会 | 非洲经济委员会 |
| 欧洲经委会 | 欧洲经济委员会 |
| 拉加经委会 | 拉丁美洲和加勒比经济委员会 |
| 亚太经社会 | 亚洲及太平洋经济社会委员会 |
| 西亚经社会 | 西亚经济社会委员会 |
| FS | 外勤事务 |
| FT | 定期 |
| GS+ | 一般事务及相关职类 |
| 公务员制度委员会 | 国际公务员制度委员会 |
| 卢旺达问题国际法庭 | 卢旺达问题国际刑事法庭 |
| 前南问题国际法庭 | 前南斯拉夫问题国际法庭 |
| 综管系统 | 综合管理信息系统 |
| INT | 口译员 |
| 组织间机构 | 组织间机构，包括联合检查组秘书处 |

| | |
|------------|--------------------------------|
| 余留机制 | 刑事法庭余留事项国际处理机制 |
| 国贸中心 | 国际贸易中心 |
| 西撒特派团 | 联合国西撒哈拉全民投票特派团 |
| 马里稳定团 | 联合国马里多层面综合稳定团 |
| 联海稳定团 | 联合国海地稳定特派团 |
| 联刚特派团 | 联合国组织刚果民主共和国特派团 |
| NO | 本国干事 |
| 人道协调厅 | 人道主义事务协调厅 |
| 裁军厅 | 裁军事务厅 |
| 人权高专办 | 联合国人权事务高级专员办事处 |
| 最不发达等国家高代办 | 最不发达国家、内陆发展中国家和小岛屿发展中国家高级代表办公室 |
| 人力厅 | 人力资源管理厅 |
| 监督厅 | 内部监督事务厅 |
| 叙联合特别代表办 | 联合国和阿拉伯国家联盟叙利亚联合特别代表办公室 |
| 法律厅 | 法律事务厅 |
| 非洲顾问办 | 非洲问题特别顾问办公室 |
| 儿童与冲突问题特代办 | 负责儿童与武装冲突问题秘书长特别代表办公室 |
| P | 专业职类 |
| P+ | 专业及以上职类 |
| PC | 长期/连续任用 |
| PIA | 新闻助理 |
| R | 审校 |
| S | 安保 |
| T | 笔译员 |
| TA | 临时任用 |
| TC | 工匠职类 |
| 联阿援助团 | 联合国阿富汗援助团 |
| 联伊援助团 | 联合国伊拉克援助团 |
| 达尔富尔混合行动 | 非洲联盟-联合国达尔富尔混合行动 |

| | |
|--------|-------------------|
| 赔偿委员会 | 联合国赔偿委员会 |
| 贸发会议 | 联合国贸易和发展会议 |
| 观察员部队 | 联合国脱离接触观察员部队 |
| 开发署 | 联合国开发计划署 |
| 环境署 | 环境规划署 |
| 联塞部队 | 联合国驻塞浦路斯维持和平部队 |
| 伙伴基金 | 联合国国际伙伴关系基金 |
| 人口基金 | 联合国人口基金 |
| 人居署 | 联合国人类住区规划署 |
| 难民署 | 联合国难民事务高级专员办事处 |
| 儿基会 | 联合国儿童基金会 |
| 犯罪司法所 | 联合国区域间犯罪和司法研究所 |
| 联黎部队 | 联合国驻黎巴嫩临时部队 |
| 联几建和办 | 联合国几内亚比绍建设和平综合办事处 |
| 联塞建和办 | 联合国塞拉利昂建设和平综合办事处 |
| 联阿安全部队 | 联合国阿卜耶伊临时安全部队 |
| 训研所 | 联合国训练研究所 |
| 养恤基金 | 联合国合办工作人员养恤基金 |
| 后勤基地 | 联合国后勤基地 |
| 科索沃特派团 | 联合国科索沃临时行政当局特派团 |
| 联利特派团 | 联合国利比里亚特派团 |
| 南苏丹特派团 | 联合国南苏丹特派团 |
| 东帝汶综合团 | 联合国东帝汶综合特派团 |
| 印巴观察组 | 联合国驻印度和巴基斯坦军事观察组 |
| 中非办 | 联合国中部非洲区域办事处 |
| 联科行动 | 联合国科特迪瓦行动 |
| 毒罪办 | 联合国毒品和犯罪问题办公室 |
| 日内瓦办事处 | 联合国日内瓦办事处 |
| 联马办事处 | 联合国马里办事处 |
| 内罗毕办事处 | 联合国内罗毕办事处 |

| | |
|--------------|---------------------|
| 项目厅 | 联合国项目事务厅 |
| 体育促发展与和平办 | 联合国体育促进发展与和平办公室 |
| 维也纳办事处 | 联合国维也纳办事处 |
| 西非办 | 联合国西非办事处 |
| 联索政治处 | 联合国索马里政治事务处 |
| 中亚预防外交中心 | 联合国中亚地区预防外交中心 |
| 近东救济工程处 | 联合国近东巴勒斯坦难民救济和工程处 |
| 中东和平进程协调员办事处 | 联合国中东和平进程特别协调员办事处 |
| 联黎协调办 | 联合国黎巴嫩问题特别协调员办事处 |
| 联利支助团 | 联合国利比亚支助团 |
| 非索特派团支助办 | 联合国非洲联盟驻索马里特派团支助办事处 |
| 联索援助团 | 联合国索马里援助团 |
| 停战监督组织 | 联合国停战监督组织 |
| 妇女署 | 联合国促进性别平等和增强妇女权能署 |
| USG | 副秘书长 |

一. 引言

1. 秘书长关于秘书处组成的本年度报告是根据大会关于人力资源管理的各项决议提交,其中最近的决议为第 59/266 号、第 60/238 号、第 61/244 号、第 63/250 号、第 65/247 号、第 66/234 号和第 67/255 号决议。

2. 本报告载有关于 2013 年 6 月 30 日全球 41 273 名秘书处工作人员的统计分析。¹

3. 表 1 按节分列,概括了报告的结构,包括人员统计变量。表 2 按统计变量分列,概括了 2009 至 2013 年的趋势。表 3 显示了自 2012 年报告(A/67/329)编写以来发生的主要情况变化。表 4 开列了秘书处和联合国系统有关实体的工作人员人数。

表 1

2013 年 6 月 30 日以及从 2012 年 7 月 1 日至 2013 年 6 月 30 日秘书处工作人员统计数据概览

| 节/期间 ^a | 总人数 ^b /人员统计变量 | 概述 |
|--------------------|--------------------------|---------------------------------------------------------------------------------------------------|
| 秘书处所有工作人员 (第二节) | 总人数(41 273 人) | 持有长期/连续、定期和临时任用合同的所有职类工作人员 有人员任职的会员国数目:188 个(第 9 段) |
| 2013 年 6 月 30 日 | 实体 | 工作人员人数(表 5) 非外地行动: ^c 20 116 人 外地行动: 21 157 人 人数变化最大的实体: 联东综合团: 减少 1 180 人 |
| | 职类 | 工作人员人数(表 7) 专业及以上职类: 12 220 人 外勤事务: 4 103 人 一般事务及有关职类: 24 950 人 人数最多的职等: G-4: 6 550 人 |
| | 任用类型 | 工作人员人数(表 9) 长期/连续: 7 253 人 定期: 32 165 人 临时: 1 855 人 人数最多的职等: 定期 G-4: 5 909 人 |

¹ 本报告中使用的统计资料或是来自综合管理信息系统(综管系统)和“核心”系统,截止日期为 2013 年 7 月 15 日,或是由联合国各实体直接提供。

| 节/期间 ^a | 总人数 ^b /人员统计变量 | 概述 |
|---------------------------------------------------------|-----------------------------------|----------------------------------------------------------------------------------------------------------------------------------------------------------------------------------------|
| | 性别 | <p>女性工作人员百分比:</p> <p>总体: 33.9%(表 11)</p> <p>百分比最高的非外地行动实体: 联合国监察员和调解事务办公室: 75%(图五)</p> <p>百分比最高的外地行动实体: 秘书长萨赫勒问题特使办公室: 70%(图六)</p> <p>百分比最高的职类: 专业及以上职类: 40.6%(表 11)</p> |
| | 年龄 | <p>平均年龄: 43.4 岁(图七)</p> <p>人数最多的年龄组: 35-39 岁: 8 046 人(图八)</p> <p>在秘书处平均服务年限: 7 年(表 12)</p> <p>平均年龄最大的职类: 长期/连续: 48.3 年(表 13)</p> <p>退休工作人员人数(表 14)</p> <p>2013-2018 年预测: 年均: 685 人</p> |
| 工作人员流动情况 (第三节) 2012 年 7 月 1 日至 2013 年 6 月 30 日 | 总人数(2013 年 6 月 30 日为 26 992 人) | <p>所有工作人员总人数中不包括不由综管系统管理的 14 281 人</p> <p>工作人员人数(表 15)</p> <p>任用: 3 838 人</p> <p>离职: 3 856 人</p> <p>晋升: 1 357 人</p> <p>调动: 403 人</p> |
| | 实体 | <p>工作人员任用数(表 17)</p> <p>任用数最多的非外地行动: 日内瓦办事处</p> <p>任用数最多的外地行动: 联海稳定团</p> |
| | 职类 | <p>工作人员任用数(表 18)</p> <p>任用数最多的职类: 专业及以上职类</p> <p>人数最多的职等: P-3</p> <p>工作人员晋升数(表 19)</p> <p>晋升数最多的职类: 一般事务及有关职类</p> |
| | 性别 | <p>任用: 女性 50.5%(表 15)</p> <p>离职: 女性 47.8%(表 15)</p> |

| 节/期间 ^a | 总人数 ^b /人员统计变量 | 概述 |
|------------------------------------|--------------------------|---------------------------------------------------------------------------------------|
| | 年龄 | 任用(图十一) 人数最多的年龄组: 30-34岁: 686人 |
| 根据适当幅度制度征聘的工作人员(第四节) 2011年6月30日 | 总人数(2 907人) | 有会员国地域地位的工作人员 会员国任职人数情况(表 20) 无人任职: 15 任职人数偏低: 32 在幅度内: 125 任职人数偏高: 21 |
| | 实体 | 任职数最多的实体: 管理部(表 23) |
| | 职类 | 最大百分比: P-4(第 24 段) |
| | 任用 | 174 项新任用(表 26) |
| | 性别 | 女性工作人员百分比: 44.4%(表 29) |
| | 年龄 | 2013-2018 年退休预测: 年均 82 人(表 30) |

^a 本报告有关各节和上报的资料所涉期间。

^b 总人数指的是有关各节中的资料所依据的总数据集。

^c 包括部厅、区域委员会和法庭。非外地行动和外地行动的清单载于附件表 1. B。

^d 不由综管系统管理的工作人员, 包括当地征聘的外地行动工作人员、由开发署管理的秘书处工作人员及一些国际法庭的工作人员。

表 2

2009 年至 2013 年秘书处工作人员统计数据趋势概览(截至 6 月 30 日)

| 节/总人数/人员统计变量 | 2009 ^a | 2010 ^b | 2011 ^{c, d} | 2012 ^{e, d} | 2013 ^e | 评论 |
|-------------------------------------|-------------------|-------------------|----------------------|----------------------|-------------------|---------------------------------------------------------------------------------------------------------------|
| 导言(第一节) | | | | | | |
| 秘书处和联合国系统有关实体工作人员(表 4) ^f | — | 74 816 | 75 442 | 75 171 | 73 812 | 这个类别的工作人员人数在 2012 至 2013 年期间略有下降, 主要原因是秘书处工作人员减少(见下文) |
| 秘书处所有工作人员(第二节) | | | | | | |
| 总人数(表 5) | 39 978 | 44 134 | 43 747 | 42 887 | 41 273 | 过去五年增加了 3%: 主要原因是(自 2010 年以来)列入了以前未报告的、由开发署经管的约 1 500 名工作人员。2012 至 2013 年总人数的减少主要归因于联东综合团工作人员减少 1 180 人(见表 5) |
| 职类(表 7) | | | | | | 过去五年, 每一职类与工作人员总数的比率保持稳定: |

| 节/总人数/人员统计变量 | 2009 ^a | 2010 ^b | 2011 ^{c, d} | 2012 ^{e, d} | 2013 ^e | 评论 |
|------------------------|-------------------|-------------------|----------------------|----------------------|-------------------|-------------------------------------------------------------------------------------------------------------------------------------------------------------------------------------------------------|
| 专业及以上职类 | 11 554 | 12 159 | 12 214 | 12 289 | 12 220 | P+为 30% |
| 外勤事务 | 4 352 | 4 438 | 4 541 | 4 378 | 4 103 | FS 为 10% |
| 一般事务及有关职类 | 24 072 | 27 537 | 26 992 | 26 220 | 24 950 | GS+为 60% |
| 任用类型(表 9) ⁸ | | | | | | 每一任用类型与工作人员总数的比率自 2010 年以来有所变化,由于一次性永久改划,长期/连续任用类型增多,定期类型减少,其变化的百分比相似 |
| 长期/连续 | — | 4 979 | 6 835 | 7 284 | 7 253 | 长期/连续任用类型与工作人员总数的比率从 2010 年的 11%增至 2013 年的 18% |
| 定期 | — | 36 718 | 34 614 | 33 501 | 32 165 | 定期类型与工作人员总数的比率从 2010 年的 83%降至 2013 年的 78% |
| 临时 | — | 2 437 | 2 298 | 2 102 | 1 855 | |
| 性别(表 11) | | | | | | |
| 女性工作人员 | 13 440 | 14 500 | 14 417 | 14 344 | 13 985 | 女性工作人员与工作人员总数的比率在过去五年保持稳定,约为 33% |
| 男性工作人员 | 26 538 | 29 634 | 29 330 | 28 543 | 27 288 | |
| 女性工作人员所占百分比 | 33.6% | 32.9% | 33.0% | 33.4% | 33.9% | |
| 年龄(表 12) | | | | | | |
| 平均年龄(岁数) | 42.2 | 42.3 | 42.3 | 42.8 | 43.4 | 平均年龄在 2012 至 2013 年期间略有上升,原因是,其工作人员平均比秘书处全体工作人员年青的联东综合团的人数减少 |
| 根据适当幅度制度征聘的工作人员(第四节) | | | | | | |
| 总人数(表 22) | 2 805 | 2 886 | 2 049 | 2 245 | 2 907 | 人数在 2009 至 2010 年期间保持稳定,但此后开始减少,直至 2012 年,原因是大会第 65/247 号决议第 66 段改变了有地域地位的工作人员的计算方法(见本报告第 37 和 38 段)。人数在 2013 年的增加归因于人力厅广泛审查了关于根据适当幅度制度征聘的工作人员的数据,包括关于那些在上次秘书处组成报告中列报为未按地域界定的工作人员的数据(见 A/67/329,脚注 9) |

| 节/总人数/人员统计变量 | 2009 ^a | 2010 ^b | 2011 ^{c, d} | 2012 ^{e, d} | 2013 ^e | 评论 |
|-----------------|-------------------|-------------------|----------------------|----------------------|-------------------|---------------------------------------------------------------------------------------------------|
| 会员国任职人数情况(表 21) | | | | | | |
| 无人任职 | 15 | 12 | 20 | 23 | 15 | 幅度内会员国的数目在 2009 至 2010 年期间相当稳定,但在 2011 年由于大会第 65/247 号决议第 66 段而有所减少,并从那时以后有所增加,主要原因是人力厅对数据进行的广泛审查 |
| 任职人数偏低 | 30 | 31 | 56 | 41 | 32 | |
| 在幅度内 | 125 | 132 | 109 | 120 | 125 | |
| 任职人数偏高 | 22 | 17 | 7 | 9 | 21 | |

^a 见 A/64/352。

^b 见 A/65/350。

^c 见 A/66/347。

^d 包括由开发署管理的、在 2009 年未包括的工作人员。

^e 见 A/67/329。

^f 没有列出 2009 年的比较结果,因为该年度报告的总人数不同,即,仅报告了持有一年及以上任用合同的工作人员。

^g 由于实行合同改革,100、200 和 300 号编任用 2009/2010 年度转为新的定期和临时任用。

表 3
2012 年^a 至 2013 年组成情况报告的主要变化摘要

| 节 | 主要变化 |
|------------------------------|-----------------------------------------------------------------------------------------------------------------------------------------------------------------------------------------------------------------------------------------------------|
| 秘书处所有工作人员 (第二节) | <p>表 5 列有更多信息,显示所有实体在 2012 年 6 月 30 日至 2013 年 6 月 30 日期间的变化。以前的做法,是仅列报工作人员人数超过 1 000 的实体(见 A/67/329,表 5)</p> <p>以前显示工作人员职类和职等信息的图(见 A/67/329,图三至六)已经与同样显示这些信息的表 7 合并,以便统一所列报的信息</p> <p>按照大会第 67/255 号决议第 64 段的要求,新增加了表 10,其中开列了年薪 1 美元合同的高职等任用。</p> |
| 秘书处所有工作人员 (第三节) | <p>上次报告(A/67/329)的表 14 概列了工作人员流动情况,表 19 则按性别概列了工作人员流动情况,这两个表已并入表 15,以便统一提供相关信息</p> |
| 根据适当幅度制度征聘的 工作人员 (第四节) | <p>按照大会第 67/255 号决议第 48 段的要求新增加了表 22,其中显示根据适当幅度制度征聘的工作人员所占比重和所属经济分类</p> |

^a A/67/329。

《人力资源深入观察》

4. 2011年8月，人力资源管理厅首次发布了在线报告工具《人力资源深入观察》，供常驻代表团使用。《观察》以人力资源数据仓为基础，使人们能够从综管系统和“核心”系统等其他人力资源系统检索信息。
5. 该工具的首次发布版本向常驻代表团提供了关于其各自国民适当幅度、工作人员名单和详细情况的报告，例如按性别和任用类型分列的组成情况。这些在线报告每月更新(约有三个月的时滞)，可以下载，常驻代表团因此可以快速方便地从人力资源管理厅获取经常索求的报告，并减少打印和分发印刷文件的需要。因此，该工具有助于使联合国变得更加环保，例如只能在这一平台获取秘书处工作人员在线名单，因此每年可节省纸张120万页。截至本报告编写时，常驻代表团中仅有300多个用户在2012年7月1日至2013年6月30日利用了该工具，生成了将近4 500份报告。
6. 自该工具首次发布以来，人力资源管理厅对其进行了若干次改良，包括增加了显示会员国国民的离职、任用和预测退休情况报告以及所有P-5到D-2级工作人员的预测退休情况报告。按照大会第67/255号决议第48段的要求增加了一个在线发布的新数据表，用以每个季度发布关于发展中国家在按地域聘用的工作人员当中所占比重的数据。本报告列入了表22，其中显示截至2013年6月30日的的数据。
7. 通过《人力资源深入观察》，会员国现在可以定期获取与秘书长关于秘书处组成的报告所载资料相似的信息。《观察》主要显示工作人员层面的信息，相比之下，秘书长的报告则显示汇总信息，而且每年只编制一次。今后，人力厅将努力在线公布更多载于秘书长的报告的信息。

表 4

截至 2013 年 6 月 30 日按任用类型和职类开列的秘书处和联合国系统有关实体工作人员情况^a

| 实体 | 长期/连续 | | | | 定期 | | | | 临时 | | | | 无限期 | | | | 共计 | 占总数的百分比 |
|----------------------|--------------|------------|--------------|---------------|---------------|--------------|---------------|---------------|--------------|-----------|--------------|--------------|--------------|-----------|--------------|--------------|---------------|--------------|
| | P+ | FS | GS+ | 小计 | P+ | FS | GS+ | 小计 | P+ | FS | GS+ | 小计 | P+ | FS | GS+ | 小计 | | |
| 秘书处 | 3 231 | 175 | 3 847 | 7 253 | 7 808 | 3 906 | 20 451 | 32 165 | 1 181 | 22 | 652 | 1 855 | — | — | — | — | 41 273 | 55.9 |
| 有关实体 | — | — | — | — | — | — | — | — | — | — | — | — | — | — | — | — | — | — |
| 儿基会 | 632 | 1 | 2 002 | 2 635 | 2 048 | — | 5 656 | 7 704 | 286 | — | 726 | 1 012 | — | — | — | — | 11 351 | 15.4 |
| 开发署 | 435 | — | 1 476 | 1 911 | 2 171 | — | 3 661 | 5 832 | 81 | — | 92 | 173 | — | — | — | — | 7 916 | 10.7 |
| 难民署 | — | — | — | — | 697 | 16 | 3 627 | 4 434 | 249 | 5 | 1 040 | 1 294 | 1 115 | 29 | 1 609 | 2 753 | 8 387 | 11.4 |
| 人口基金 | 119 | — | 361 | 480 | 473 | — | 1 401 | 1 874 | 14 | — | 21 | 35 | — | — | — | — | 2 389 | 3.2 |
| 项目厅 | 22 | — | 23 | 45 | 476 | — | 303 | 779 | 14 | — | 12 | 26 | — | — | — | — | 850 | 1.2 |
| 国贸中心 ^b | 34 | — | 42 | 76 | 105 | — | 58 | 163 | 21 | — | 10 | 31 | — | — | — | — | 270 | 0.4 |
| 养恤基金 | 36 | — | 55 | 91 | 51 | — | 80 | 131 | 3 | — | 4 | 7 | — | — | — | — | 229 | 0.3 |
| 近东救济工程处 ^c | — | — | — | — | 204 | — | 16 | 220 | — | — | — | — | 4 | — | 1 | 5 | 225 | 0.3 |
| 训研所 | — | — | — | — | 33 | — | 5 | 38 | — | — | — | — | — | — | — | — | 38 | 0.1 |
| 公务员制度委员会 | 10 | — | 11 | 21 | 10 | — | 7 | 17 | — | — | — | — | — | — | — | — | 38 | 0.1 |
| 联合国大学 | — | — | — | — | 71 | — | 53 | 124 | — | — | — | — | — | — | — | — | 124 | 0.2 |
| 国际法院 | 12 | — | 19 | 31 | 48 | — | 40 | 88 | — | — | 1 | 1 | — | — | — | — | 120 | 0.2 |
| 妇女署 | 18 | — | 14 | 32 | 283 | — | 259 | 542 | 23 | — | 5 | 28 | — | — | — | — | 602 | 0.8 |
| 有关实体共计 | 1 318 | 1 | 4 003 | 5 322 | 6 675 | 16 15 | 166 | 21 852 | 691 | 5 | 1 911 | 2 607 | 1 119 | 29 | 1 610 | 2 758 | 32 539 | 44.1 |
| 共计 | 4 549 | 176 | 7 850 | 12 575 | 14 483 | 3 922 | 35 617 | 54 017 | 1 872 | 27 | 2 563 | 4 462 | 1 119 | 29 | 1 610 | 2 758 | 73 812 | 100.0 |

^a 系指适用《联合国工作人员条例》一般原则的联合国所有工作人员，包括经大会准许在任用事务方面享有特殊地位的附属方案、基金和机关的工作人员。

^b 国际贸易中心的一些员额由联合国经常预算和世界贸易组织联合供资。

^c 不包括地区工作人员。

二. 秘书处所有工作人员

A. 总人数

8. 2013年6月30日, 秘书处工作人员总数²为41 273人, 由国际和当地征聘的持有长期/连续、定期和临时合同的各类工作人员组成。³

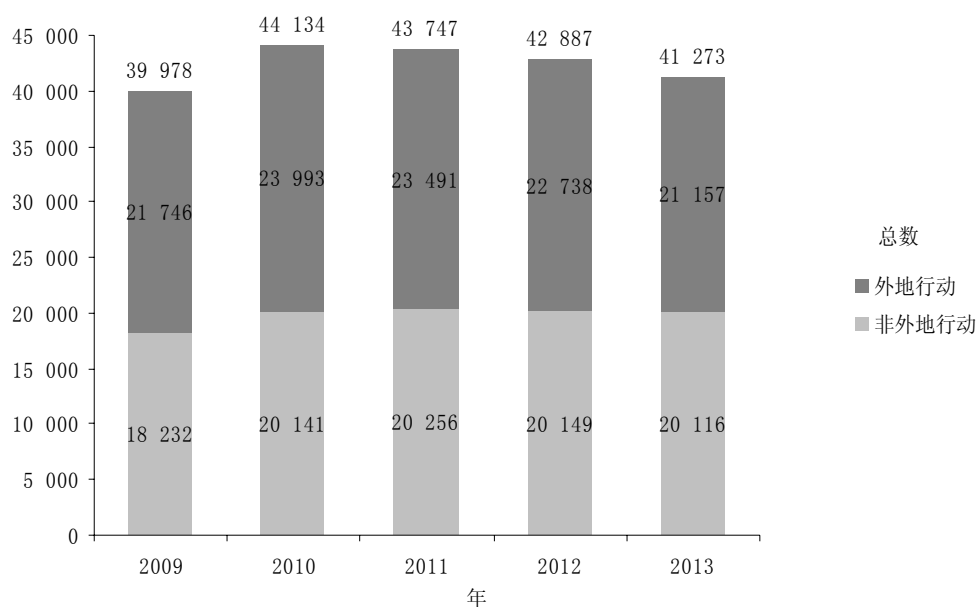
9. “所有工作人员”总数包括来自188个会员国的工作人员(见附件, 表1.A)。

10. 图一显示工作人员总数和按非外地行动(部厅、区域委员会、法庭)相对外地行动开列的五年变化趋势。表5显示2012年6月30日至2013年6月30日按实体分列的工作人员人数变化的详细情况。

图一

2009年至2013年秘书处所有工作人员

(总人数: 2013年6月30日为41 273人)



B. 实体

11. 秘书处所有工作人员分布于四个实体组(部厅、区域委员会、法庭和外地行动)。人道主义事务协调厅、联合国毒品和犯罪问题办公室及其他部厅的外地办事

² 这一人员总数在本报告中均指所有“所有工作人员”。

³ 不包括220名休无薪特别假的工作人员和65名借调到其他组织的工作人员。

处列在各自部厅内。外地行动⁴系指维持和平特派团及某些特别政治任务。表 1.B(见附件)分列四个组中各个实体及其工作人员的详细情况,按总部和其他地点显示各部厅情况。

表 5

2012 年 6 月 30 日至 2013 年 6 月 30 日按实体开列的秘书处工作人员总数变化情况

(人员总数: 41 273 人; 截至 2013 年 6 月 30 日所有实体)

| 实体 | 2012 年 6 月 30 日 | | 2013 年 6 月 30 日 | | 工作人员 人数变动 |
|------------------|-----------------|-----------------|-----------------|-----------------|--------------|
| | 工作人员 人数 | 占工作人员总 人数百分比 | 工作人员 人数 | 占工作人员总 人数百分比 | |
| 部厅 | | | | | |
| 人道协调厅 | 1 531 | 3.6 | 1 760 | 4.3 | 229 |
| 安保部 | 1 098 | 2.6 | 1 235 | 3.0 | 137 |
| 人权高专办 | 967 | 2.3 | 1 027 | 2.5 | 60 |
| 管理部 | 1 466 | 3.4 | 1 508 | 3.7 | 42 |
| 维和部 | 471 | 1.1 | 513 | 1.2 | 42 |
| 内罗毕办事处 | 751 | 1.8 | 772 | 1.9 | 21 |
| 毒品和犯罪问题办公室 | 533 | 1.2 | 551 | 1.3 | 18 |
| 政治部 | 374 | 0.9 | 391 | 0.9 | 17 |
| 犯罪司法所 | 21 | 0.0 | 34 | 0.1 | 13 |
| 贸发会议 | 466 | 1.1 | 477 | 1.2 | 11 |
| 联合国监察员和调解事务(办公室) | 18 | 0.0 | 28 | 0.1 | 10 |
| 监督厅 | 270 | 0.6 | 280 | 0.7 | 10 |
| 内部司法办公室 | 33 | 0.1 | 42 | 0.1 | 9 |
| 裁军厅 | 82 | 0.2 | 90 | 0.2 | 8 |
| 最不发达国家高代办 | 16 | 0.0 | 22 | 0.1 | 6 |
| 秘书长办公厅 | 113 | 0.3 | 117 | 0.3 | 4 |
| 反恐执行局 | 35 | 0.1 | 38 | 0.1 | 3 |
| 法治股 | 4 | 0.0 | 5 | 0.0 | 1 |
| 儿童与冲突问题特代办 | 9 | 0.0 | 10 | 0.0 | 1 |

⁴ 外地行动包括维持和平特派团加上联合国后勤基地和第三专题组(联合国办事处、建设和平支助办事处和综合办事处)的特别政治任务(见 A/67/346),以及联阿援助团、联伊援助团、联合国派驻日内瓦国际讨论的代表、联合国和阿拉伯国家联盟叙利亚联合特别代表办公室、秘书长萨赫勒问题特使办公室和苏丹和南苏丹问题特使办公室。第一专题组(秘书长特使和个人特使、特别顾问以及私人代表)和第二专题组(制裁监测队、组和小组)的其他特别政治任务归入政治事务部,但对安全理事会关于不扩散大规模毁灭性武器的第 1540(2004)号决议所设委员会的支助除外,归入裁军事务厅和反恐怖主义委员会执行局,单独编列。

| 实体 | 2012年6月30日 | | 2013年6月30日 | | 工作人员 人数变动 |
|----------------|---------------|-----------------|---------------|-----------------|--------------|
| | 工作人员 人数 | 占工作人员总 人数百分比 | 工作人员 人数 | 占工作人员总 人数百分比 | |
| 赔偿委员会 | 10 | 0.0 | 10 | 0.0 | 0 |
| 非洲顾问办 | 20 | 0.0 | 20 | 0.0 | 0 |
| 道德操守办公室 | 12 | 0.0 | 11 | 0.0 | (1) |
| 伙伴基金 | 12 | 0.0 | 11 | 0.0 | (1) |
| 体育促发展与和平办 | 5 | 0.0 | 4 | 0.0 | (1) |
| 法律厅 | 182 | 0.4 | 180 | 0.4 | (2) |
| 组织间机构 | 22 | 0.1 | 20 | 0.0 | (2) |
| 维也纳办事处 | 733 | 1.7 | 731 | 1.8 | (2) |
| 经社部 | 879 | 2.0 | 870 | 2.1 | (9) |
| 人居署 | 435 | 1.0 | 424 | 1.0 | (11) |
| 内瓦办事处 | 1 581 | 3.7 | 1 565 | 3.8 | (16) |
| 外勤部 | 431 | 1.0 | 408 | 1.0 | (23) |
| 联合国驻非洲联盟办事处 | 61 | 0.1 | 37 | 0.1 | (24) |
| 环境署 | 1 153 | 2.7 | 1 117 | 2.7 | (36) |
| 大会部 | 1 216 | 2.8 | 1 172 | 2.8 | (44) |
| 新闻部 | 872 | 2.0 | 787 | 1.9 | (85) |
| 部厅小计 | 15 882 | 37.0 | 16 267 | 39.4 | 385 |
| 区域委员会 | | | | | |
| 拉加经委会 | 657 | 1.5 | 670 | 1.6 | 13 |
| 西亚经社会 | 383 | 0.9 | 395 | 1.0 | 12 |
| 欧洲经委会 | 221 | 0.5 | 226 | 0.5 | 5 |
| 非洲经委会 | 822 | 1.9 | 794 | 1.9 | (28) |
| 亚太经社会 | 599 | 1.4 | 512 | 1.2 | (87) |
| 区域委员会小计 | 2 682 | 6.3 | 2 597 | 6.3 | (85) |
| 法庭 | | | | | |
| 余留机制 | 0 | 0 | 55 | 0.1 | 55 |
| 前南问题国际法庭 | 893 | 2.1 | 757 | 1.8 | (136) |
| 卢旺达问题国际法庭 | 692 | 1.6 | 440 | 1.1 | (252) |
| 法庭小计 | 1 585 | 3.7 | 1 252 | 3.0 | (333) |
| 非外地行动小计 | 20 149 | 47.0 | 20 116 | 48.7 | (33) |
| 外地行动 | | | | | |
| 联刚稳定团 | 3 770 | 8.8 | 3 965 | 9.6 | 195 |

| 实体 | 2012年6月30日 | | 2013年6月30日 | | 工作人员 人数变动 |
|-----------------|------------|-----------------|------------|-----------------|--------------|
| | 工作人员 人数 | 占工作人员总 人数百分比 | 工作人员 人数 | 占工作人员总 人数百分比 | |
| 联利支助团 | 143 | 0.3 | 213 | 0.5 | 70 |
| 非索特派团支助办 | 267 | 0.6 | 324 | 0.8 | 57 |
| 联阿安全部队 | 105 | 0.2 | 161 | 0.4 | 56 |
| 叙联合特别代表办 | 4 | 0.0 | 51 | 0.1 | 47 |
| 后勤基地 | 367 | 0.9 | 401 | 1.0 | 34 |
| 联马办事处 | 0 | 0.0 | 26 | 0.1 | 26 |
| 马里稳定团 | 0 | 0.0 | 19 | 0.0 | 19 |
| 联科行动 | 1 187 | 2.8 | 1 205 | 2.9 | 18 |
| 萨赫勒问题特使办公室 | 0 | 0.0 | 10 | 0.0 | 10 |
| 南苏丹特派团 | 2 200 | 5.1 | 2 211 | 5.4 | 11 |
| 西撒特派团 | 259 | 0.6 | 263 | 0.6 | 4 |
| 联塞部队 | 145 | 0.3 | 147 | 0.4 | 2 |
| 联索援助团 | 0 | 0.0 | 2 | 0.0 | 2 |
| 印巴观察组 | 70 | 0.2 | 71 | 0.2 | 1 |
| 苏丹和南苏丹问题特使办公室 | 5 | 0.0 | 6 | 0.0 | 1 |
| 联黎协调办 | 80 | 0.2 | 81 | 0.2 | 1 |
| 联合国派驻日内瓦国际讨论的代表 | 5 | 0.0 | 6 | 0.0 | 1 |
| 喀尼混委会 | 13 | 0.0 | 14 | 0.0 | 1 |
| 中亚预防外交中心 | 29 | 0.1 | 29 | 0.1 | 0 |
| 中东和平进程协调员办事处 | 61 | 0.1 | 58 | 0.1 | (3) |
| 中部非洲区域办 | 26 | 0.1 | 23 | 0.1 | (3) |
| 西非办 | 44 | 0.1 | 40 | 0.1 | (4) |
| 联布办事处 | 121 | 0.3 | 117 | 0.3 | (4) |
| 观察员部队 | 145 | 0.3 | 139 | 0.3 | (6) |
| 停战监督组织 | 236 | 0.6 | 230 | 0.6 | (6) |
| 中非建和办 | 150 | 0.3 | 140 | 0.3 | (10) |
| 联索政治处 | 90 | 0.2 | 74 | 0.2 | (16) |
| 联几建和办 | 113 | 0.3 | 95 | 0.2 | (18) |
| 联塞建和办 | 70 | 0.2 | 49 | 0.1 | (21) |
| 科索沃特派团 | 362 | 0.8 | 335 | 0.8 | (27) |
| 联黎部队 | 1 007 | 2.3 | 977 | 2.4 | (30) |
| 联叙监督团 | 49 | 0.1 | 0 | 0.0 | (49) |
| 联伊援助团 | 883 | 2.1 | 814 | 2.0 | (69) |

| 实体 | 2012年6月30日 | | 2013年6月30日 | | 工作人员 人数变动 |
|---------------|---------------|-----------------|---------------|-----------------|----------------|
| | 工作人员 人数 | 占工作人员总 人数百分比 | 工作人员 人数 | 占工作人员总 人数百分比 | |
| 达尔富尔混合行动 | 4 049 | 9.4 | 3 977 | 9.6 | (72) |
| 联利特派团 | 1 463 | 3.4 | 1 384 | 3.4 | (79) |
| 联海稳定团 | 1 860 | 4.3 | 1 735 | 4.2 | (125) |
| 联阿援助团 | 2 145 | 5.0 | 1 730 | 4.2 | (415) |
| 联东综合团 | 1 215 | 2.8 | 35 | 0.1 | (1 180) |
| 外地行动小计 | 22 738 | 53.0 | 21 157 | 51.3 | (1 581) |
| 共计 | 42 887 | 100.0 | 41 273 | 100.0 | (1 614) |

12. 表 6 显示秘书处工作人员最多的 25 个工作地点。

表 6

截至 2013 年 6 月 30 日按工作地点开列的秘书处所有工作人员^a

(总人数: 41 273 人)

| 工作地点 ^b | 国家 | 工作人员人数 | | | | 共计 | 2012年6月30 日以来工作人员 人数变动 |
|-------------------|---------|--------|-------|-----|-------|-------|------------------------------|
| | | 部厅 | 区域委员会 | 法庭 | 外地行动 | | |
| 纽约 | 美利坚合众国 | 6 422 | 1 | 4 | 13 | 6 440 | (19) |
| 日内瓦 | 瑞士 | 3 245 | 226 | — | 6 | 3 477 | 9 |
| 法希尔 | 苏丹 | 23 | — | — | 2 077 | 2 100 | (864) |
| 内罗毕 | 肯尼亚 | 1 710 | — | — | 214 | 1 924 | 5 |
| 太子港 | 海地 | 37 | — | — | 1 448 | 1 485 | (290) |
| 金沙萨 | 刚果民主共和国 | 74 | — | — | 1 306 | 1 380 | (76) |
| 蒙罗维亚 | 利比里亚 | 23 | — | — | 1 189 | 1 212 | (211) |
| 朱巴 | 南苏丹 | 44 | — | — | 1 102 | 1 146 | (177) |
| 维也纳 | 奥地利 | 1 141 | — | — | — | 1 141 | 19 |
| 喀布尔 | 阿富汗 | 103 | — | — | 907 | 1 010 | (283) |
| 纳古拉 | 黎巴嫩 | 8 | — | — | 984 | 992 | (30) |
| 阿比让 | 科特迪瓦 | 32 | — | — | 826 | 858 | (262) |
| 亚的斯亚贝巴 | 埃塞俄比亚 | 121 | 690 | — | 15 | 826 | (26) |
| 海牙 | 荷兰 | 3 | — | 809 | — | 812 | (108) |
| 曼谷 | 泰国 | 220 | 439 | — | — | 659 | (13) |
| 尼亚拉 | 苏丹 | 17 | — | — | 560 | 577 | (90) |

| 工作地点 ^b | 国家 | 工作人员人数 | | | | 共计 | 2012年6月30日 以来工作人员 人数变动 |
|-------------------|-----------|---------------|--------------|--------------|---------------|---------------|------------------------------|
| | | 部厅 | 区域委员会 | 法庭 | 外地行动 | | |
| 戈马 | 刚果民主共和国 | 28 | — | — | 547 | 575 | 229 |
| 贝鲁特 | 黎巴嫩 | 31 | 392 | — | 101 | 524 | 20 |
| 圣地亚哥 | 智利 | 8 | 511 | — | — | 519 | 7 |
| 朱奈纳 | 苏丹 | 7 | — | — | 507 | 514 | 413 |
| 恩德培 | 乌干达 | 9 | — | — | 495 | 504 | 41 |
| 巴格达 | 伊拉克 | 7 | — | — | 434 | 441 | (18) |
| 阿鲁沙 | 坦桑尼亚联合共和国 | — | — | 409 | — | 409 | (174) |
| 布林迪西 | 意大利 | 1 | — | — | 392 | 393 | 44 |
| 布尼亚 | 刚果民主共和国 | 15 | — | — | 358 | 373 | 17 |
| 其他 | | 2 938 | 338 | 30 | 7 676 | 10 982 | 223 |
| 共计 | | 16 267 | 2 597 | 1 252 | 21 157 | 41 273 | (1 614) |

^a 秘书处工作人员人数最多的 25 个工作地点。

^b 有些具有多个地点的外地行动按其主要行政工作地点报告。

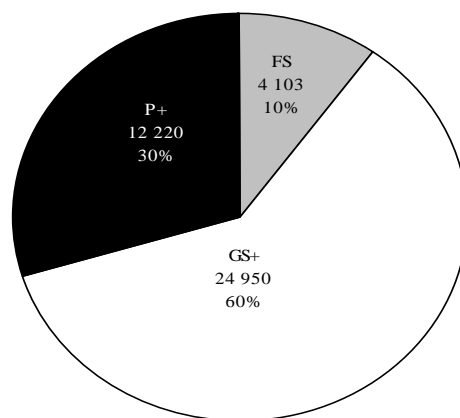
C. 职类

13. 图二显示各职类工作人员的总数和百分比。表 1. A(见附件)按职类和国籍开列详细数据；表 1. B(见附件)按职类和实体开列同样的详细数据。

图二

截至 2013 年 6 月 30 日按职类开列的秘书处所有工作人员百分比

(总人数：41 273 人)



1. 职等和实体

14. 表 7 按职类和职等开列工作人员分布情况。

表 7

截至 2013 年 6 月 30 日按职类/职等和实体开列的秘书处所有工作人员

(总人数: 41 273 人)

| 职类/职等 | 部厅 | 区域委员会 | 法庭 | 外地行动 | 共计 |
|------------------|--------------|------------|------------|--------------|---------------|
| 专业及以上职类 | | | | | |
| USG | 42 | 5 | 2 | 19 | 68 |
| ASG | 42 | — | 2 | 34 | 78 |
| D-2 | 109 | 5 | — | 44 | 158 |
| D-1 | 338 | 62 | 6 | 125 | 531 |
| P-5 | 1 137 | 150 | 35 | 347 | 1 669 |
| P-4 | 2 383 | 269 | 135 | 850 | 3 637 |
| P-3 | 2 536 | 258 | 187 | 1 158 | 4 139 |
| P-2 | 851 | 152 | 132 | 265 | 1 400 |
| P-1 | 23 | 1 | — | 1 | 25 |
| INT | 304 | 85 | — | — | 389 |
| R | 10 | 2 | — | — | 12 |
| T | 109 | 5 | — | — | 114 |
| 小计 | 7 884 | 994 | 499 | 2 843 | 12 220 |
| 外勤事务 | | | | | |
| FS-7 | — | — | — | 34 | 34 |
| FS-6 | 6 | — | 6 | 343 | 355 |
| FS-5 | 22 | 2 | 59 | 1 269 | 1 352 |
| FS-4 | 30 | 1 | 61 | 2 118 | 2 210 |
| FS-3 | 6 | 1 | 18 | 124 | 149 |
| FS-2 | — | — | 3 | — | 3 |
| 小计 | 64 | 4 | 147 | 3 888 | 4 103 |
| 一般事务及有关职类 | | | | | |
| NO-D | 6 | 9 | — | 9 | 24 |
| NO-C | 101 | 13 | — | 138 | 252 |
| NO-B | 214 | 5 | 1 | 641 | 861 |
| NO-A | 252 | 2 | — | 336 | 590 |
| G-7 | 564 | 226 | 7 | 28 | 825 |

| 职类/职等 | 部厅 | 区域委员会 | 法庭 | 外地行动 | 共计 |
|-----------|---------------|--------------|--------------|---------------|---------------|
| G-6 | 2 121 | 434 | 96 | 407 | 3 058 |
| G-5 | 2 036 | 362 | 256 | 2 193 | 4 847 |
| G-4 | 1 583 | 397 | 140 | 4 430 | 6 550 |
| G-3 | 505 | 117 | 95 | 4 180 | 4 897 |
| G-2 | 379 | 27 | 5 | 2 021 | 2 432 |
| G-1 | 34 | 7 | 6 | 43 | 90 |
| TC | 131 | — | — | — | 131 |
| S | 336 | — | — | — | 336 |
| LT | 34 | — | — | — | 34 |
| PIA | 23 | — | — | — | 23 |
| 小计 | 8 319 | 1 599 | 606 | 14 426 | 24 950 |
| 共计 | 16 267 | 2 597 | 1 252 | 21 157 | 41 273 |

2. 职等和国家经济类型

15. 表 8 按工作人员国籍国经济类型⁵（发达国家、发展中国家和经济转型国家）和性别开列 2009 年至 2013 年秘书处 D-1 及以上职等工作人员人数。

⁵ 截至 2013 年 6 月 30 日。资料来源：联合国，经济和社会事务部，统计司，“来自宏观地域(大陆)区域、次级地域区域和某些经济类型或按其他方式分组的国家的人员组成”，2013 年 7 月 8 日修订(可查阅 <http://unstats.un.org/unsd/methods/m49/m49regin.htm>)。

表 8

2009 年至 2013 年(截至 6 月 30 日)按国家经济类型和性别开列的 D-1 及以上职等秘书处工作人员分布情况

(总人数: 截至 2013 年 6 月 30 日为 41 273 人)

| 国家经济类型 | USG | | | | | ASG | | | | | D-2 | | | | | D-1 | | | | | 所有工作人员 | | | | |
|------------|-----------|-----------|-----------|-----------|-----------|-----------|-----------|-----------|-----------|-----------|------------|------------|------------|------------|------------|------------|------------|------------|------------|------------|---------------|---------------|---------------|---------------|---------------|
| | 2009 | 2010 | 2011 | 2012 | 2013 | 2009 | 2010 | 2011 | 2012 | 2013 | 2009 | 2010 | 2011 | 2012 | 2013 | 2009 | 2010 | 2011 | 2012 | 2013 | 2009 | 2010 | 2011 | 2012 | 2013 |
| 发展中国家(138) | | | | | | | | | | | | | | | | | | | | | | | | | |
| 女性 | 8 | 9 | 10 | 10 | 10 | 9 | 10 | 11 | 13 | 11 | 13 | 13 | 12 | 11 | 9 | 40 | 47 | 49 | 49 | 53 | 7 720 | 8 620 | 8 513 | 8 374 | 8 087 |
| 男性 | 25 | 23 | 20 | 18 | 20 | 18 | 24 | 23 | 24 | 29 | 51 | 52 | 51 | 57 | 44 | 129 | 156 | 160 | 155 | 159 | 19 807 | 22 689 | 22 374 | 21 590 | 20 452 |
| 合计 | 33 | 32 | 30 | 28 | 30 | 27 | 34 | 34 | 37 | 40 | 64 | 65 | 63 | 68 | 53 | 169 | 203 | 209 | 204 | 212 | 27 527 | 31 309 | 30 887 | 29 964 | 28 539 |
| 发达国家(38) | | | | | | | | | | | | | | | | | | | | | | | | | |
| 女性 | 4 | 5 | 6 | 7 | 7 | 4 | 5 | 6 | 5 | 5 | 25 | 27 | 26 | 30 | 33 | 82 | 87 | 87 | 85 | 103 | 4 977 | 5 072 | 5 095 | 5 153 | 5 127 |
| 男性 | 25 | 22 | 27 | 25 | 28 | 30 | 27 | 31 | 33 | 30 | 51 | 64 | 55 | 63 | 58 | 164 | 196 | 188 | 190 | 195 | 5 554 | 5 663 | 5 696 | 5 669 | 5 579 |
| 合计 | 29 | 27 | 33 | 32 | 35 | 34 | 32 | 37 | 38 | 35 | 76 | 91 | 81 | 93 | 91 | 246 | 283 | 275 | 275 | 298 | 10 531 | 10 735 | 10 791 | 10 822 | 10 706 |
| 经济转型国家(17) | | | | | | | | | | | | | | | | | | | | | | | | | |
| 女性 | — | — | — | — | — | — | — | — | — | — | — | — | — | — | — | 3 | 3 | 3 | 3 | 2 | 715 | 768 | 778 | 786 | 745 |
| 男性 | 2 | 2 | 3 | 4 | 3 | 1 | 1 | 2 | 2 | 2 | 9 | 13 | 14 | 13 | 13 | 21 | 20 | 12 | 20 | 19 | 1 075 | 1 159 | 1 146 | 1 139 | 1 119 |
| 合计 | 2 | 2 | 3 | 4 | 3 | 1 | 1 | 2 | 2 | 2 | 9 | 13 | 14 | 13 | 13 | 24 | 23 | 15 | 23 | 21 | 1 790 | 1 927 | 1 924 | 1 925 | 1 864 |
| 其他(2) | | | | | | | | | | | | | | | | | | | | | | | | | |
| 女性 | — | — | — | — | — | — | — | — | — | — | — | — | — | — | — | — | — | — | — | — | 28 | 40 | 31 | 31 | 26 |
| 男性 | — | — | — | — | — | — | — | — | 2 | 1 | — | — | 1 | 1 | 1 | 1 | 1 | — | — | — | 102 | 123 | 114 | 145 | 138 |
| 合计 | — | — | — | — | — | — | — | — | 2 | 1 | — | — | 1 | 1 | 1 | 1 | 1 | — | — | — | 130 | 163 | 145 | 176 | 164 |
| 小计 | | | | | | | | | | | | | | | | | | | | | | | | | |
| 女性 | 12 | 14 | 16 | 17 | 17 | 13 | 15 | 17 | 18 | 16 | 38 | 40 | 38 | 41 | 42 | 125 | 137 | 139 | 137 | 158 | 13 440 | 14 500 | 14 417 | 14 344 | 13 985 |
| 男性 | 52 | 47 | 50 | 47 | 51 | 49 | 52 | 58 | 61 | 62 | 111 | 129 | 121 | 134 | 116 | 315 | 373 | 360 | 365 | 373 | 26 538 | 29 634 | 29 330 | 28 543 | 27 288 |
| 共计 | 64 | 61 | 66 | 64 | 68 | 62 | 67 | 72 | 79 | 78 | 149 | 169 | 159 | 175 | 158 | 440 | 510 | 499 | 502 | 531 | 39 978 | 44 134 | 43 747 | 42 887 | 41 273 |

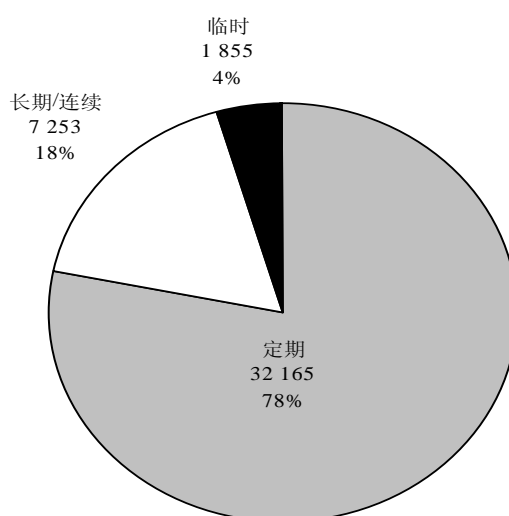
D. 任用类型

16. 自 2009 年 7 月 1 日实行合同改革以来，秘书处所有工作人员目前均按三个任用类型之一任用：长期/连续、⁶ 定期或临时。⁷ 图三显示每一任用类型的人数和百分比。表 1. A(见附件)按国籍和职类开列任用类型的详细情况。

图三

截至 2013 年 6 月 30 日按任用类型开列的秘书处所有工作人员

(总人数：41 273 人)



1. 任用类型和实体

17. 图四显示按实体开列的任用类型。表 1. B(见附件)按实体开列关于任用的进一步详细情况。

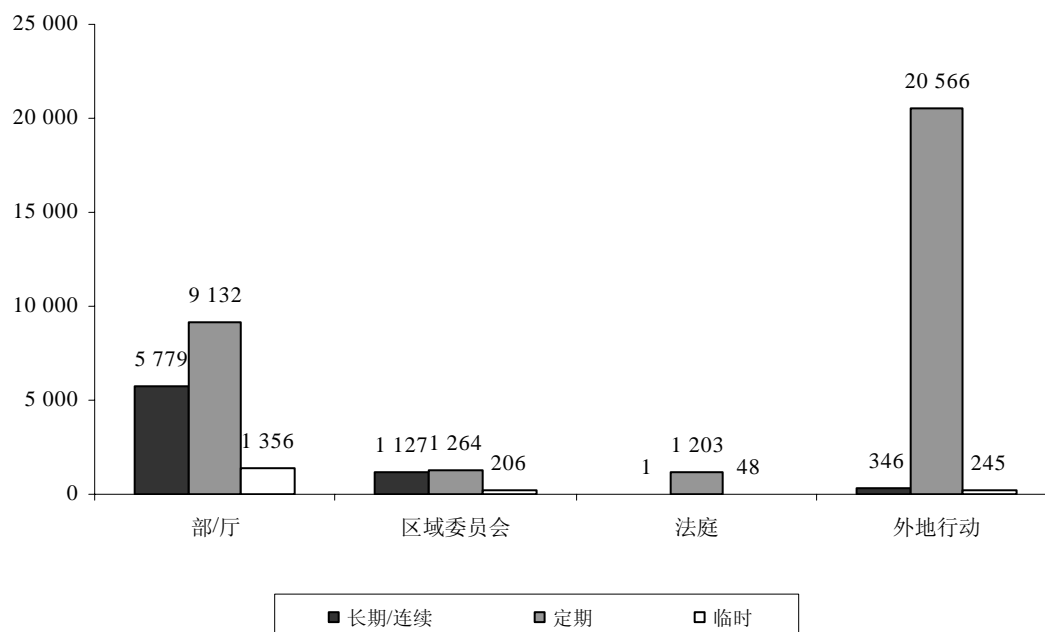
⁶ 在本报告全文中，有 95 名持无限期合同的工作人员在长期/连续任用类型下列报，2 名持试用合同的工作人员也列入其中。

⁷ 在本报告全文中，有 603 名持实际受聘合同的工作人员在临时任用类型下列报。

图四

截至 2013 年 6 月 30 日按任用类型和实体开列的秘书处所有工作人员

(总人数: 41 273 人)



2. 任用类型和职类/职等

18. 表 9 显示按职类/职等开列的任用类型。

表 9

截至 2013 年 6 月 30 日按任用类型和职类/职等开列的秘书处所有工作人员

(总人数: 41 273 人)

| 职类/职等 | 长期/连续 | 定期 | 临时 | 共计 |
|----------------|-------|-------|-----|-------|
| 专业及以上职类 | | | | |
| USG | — | 60 | 8 | 68 |
| ASG | — | 75 | 3 | 78 |
| D-2 | 45 | 110 | 3 | 158 |
| D-1 | 235 | 277 | 19 | 531 |
| P-5 | 678 | 948 | 43 | 1 669 |
| P-4 | 1 051 | 2 480 | 106 | 3 637 |
| P-3 | 872 | 2 961 | 306 | 4 139 |
| P-2 | 350 | 883 | 167 | 1 400 |
| P-1 | — | 14 | 11 | 25 |

| 职类/职等 | 长期/连续 | 定期 | 临时 | 共计 |
|------------------|--------------|---------------|--------------|---------------|
| INT | — | — | 389 | 389 |
| R | — | — | 12 | 12 |
| T | — | — | 114 | 114 |
| 小计 | 3 231 | 7 808 | 1 181 | 12 220 |
| 外勤事务 | | | | |
| FS-7 | 20 | 14 | — | 34 |
| FS-6 | 66 | 287 | 2 | 355 |
| FS-5 | 55 | 1 290 | 7 | 1 352 |
| FS-4 | 33 | 2 165 | 12 | 2 210 |
| FS-3 | 1 | 147 | 1 | 149 |
| FS-2 | — | 3 | — | 3 |
| 小计 | 175 | 3 906 | 22 | 4 103 |
| 一般事务及相关职类 | | | | |
| NO-D | — | 24 | — | 24 |
| NO-C | 17 | 233 | 2 | 252 |
| NO-B | 29 | 818 | 14 | 861 |
| NO-A | 7 | 569 | 14 | 590 |
| G-7 | 538 | 279 | 8 | 825 |
| G-6 | 1 434 | 1 547 | 77 | 3 058 |
| G-5 | 992 | 3 745 | 110 | 4 847 |
| G-4 | 421 | 5 909 | 220 | 6 550 |
| G-3 | 131 | 4 675 | 91 | 4 897 |
| G-2 | 44 | 2 310 | 78 | 2 432 |
| G-1 | 2 | 58 | 30 | 90 |
| TC | 76 | 54 | 1 | 131 |
| S | 127 | 207 | 2 | 336 |
| LT | 27 | 7 | — | 34 |
| PIA | 2 | 16 | 5 | 23 |
| 小计 | 3 847 | 20 451 | 652 | 24 950 |
| 共计 | 7 253 | 32 165 | 1 855 | 41 273 |

19. 表 10 显示每年 1 美元合同的高级别任命。

表 10⁸
截至 2013 年 6 月 30 日年薪 1 美元合同的高职等任命

(总人数: 11)

| 部厅 | 副秘书长 | 助理秘书长 | 共计 |
|-----------|----------|----------|-----------|
| 经社部 | 2 | — | 2 |
| 管理部 | 1 | — | 1 |
| 政治部 | 2 | — | 2 |
| 维和部 | 1 | — | 1 |
| 秘书长办公厅 | 2 | 1 | 3 |
| 人道协调厅 | — | 1 | 1 |
| 体育促发展与和平办 | 1 | — | 1 |
| 共计 | 9 | 2 | 11 |

E. 性别

20. 2013 年 6 月 30 日, 女性工作人员占工作人员总数的 33.9%, 在非外地行动(部厅、区域委员会、法庭)中占 47.7%, 在外地行动中占 20.7%。表 1. A(见附件)提供按国籍、职类和任用类型开列的秘书处所有工作人员的性别详细情况。

1. 性别和实体

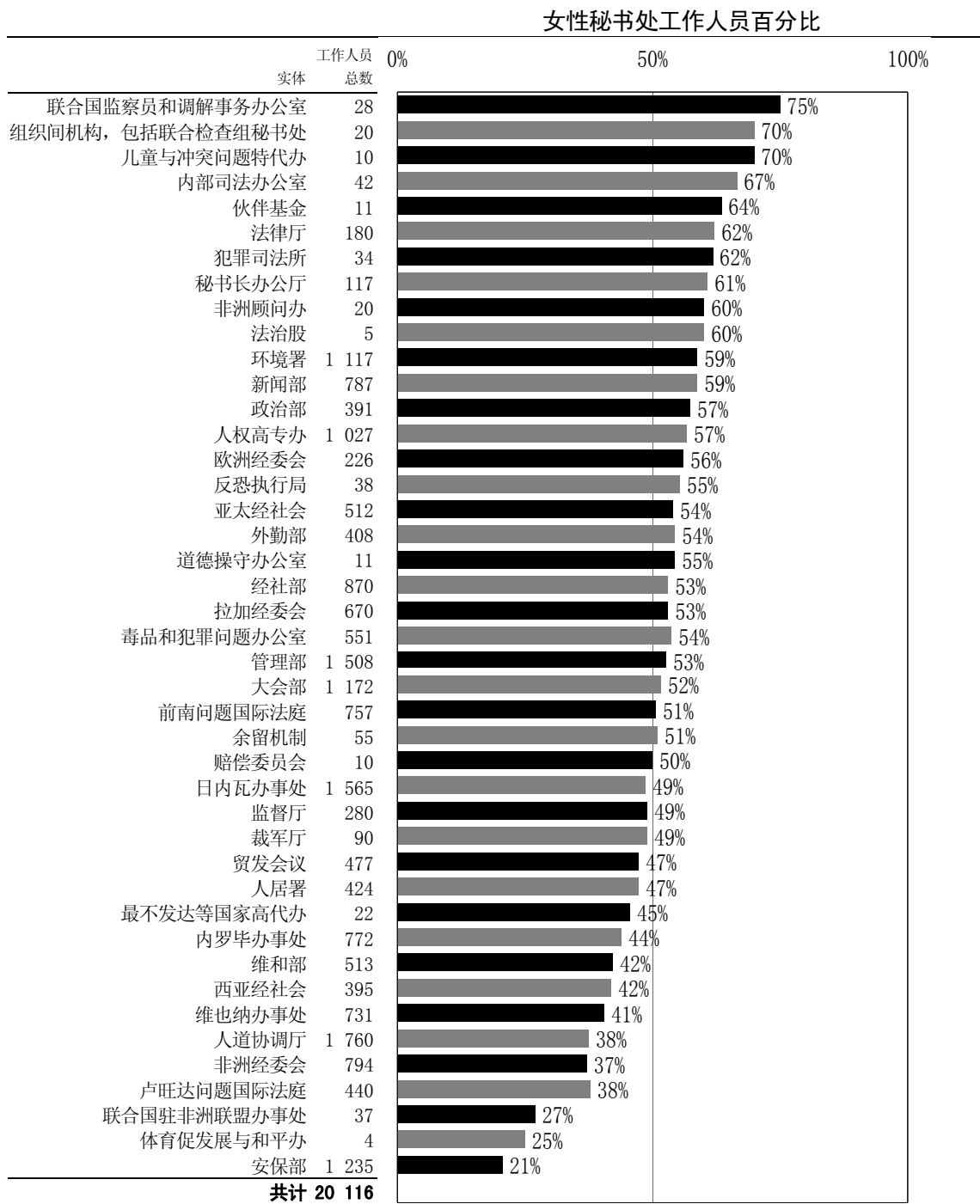
21. 图五显示女性工作人员在各个非外地行动中的百分比, 图六显示在外地行动中的同样资料。表 1. A(见附件)按国籍、职类和任用类型开列所有工作人员的详细情况, 包括性别分类情况。

⁸ 如大会第 67/255 号决议第 64 段所要求, 本报告增加了显示每年一美元合同高级别任命的情况的表 10。此外, 主计长在 2013 年 4 月 1 日给行政和预算问题咨询委员会主席的信中通知行预咨委会, 设立了由预算外临时人员项下供资的 D-1 级及以上预算外职位, 任职者或按实际受聘合同聘用, 或按期限不超过 12 个月的合同聘用, 不需要得到行预咨委会的批准。2011 年 7 月 23 日至 2012 年 12 月 31 日, 共有 5 个预算外供资的 D-1 级及以上职位得到批准。其中 2 个高级别职位采用实际聘用办法(1 个副秘书长和 1 个助理秘书长), 3 个则为批准任期不超过 12 个月的专职位(2 个 D-2 和 1 个 D-1)。

图五

截至 2013 年 6 月 30 日按性别和实体开列的秘书处非外地行动工作人员情况

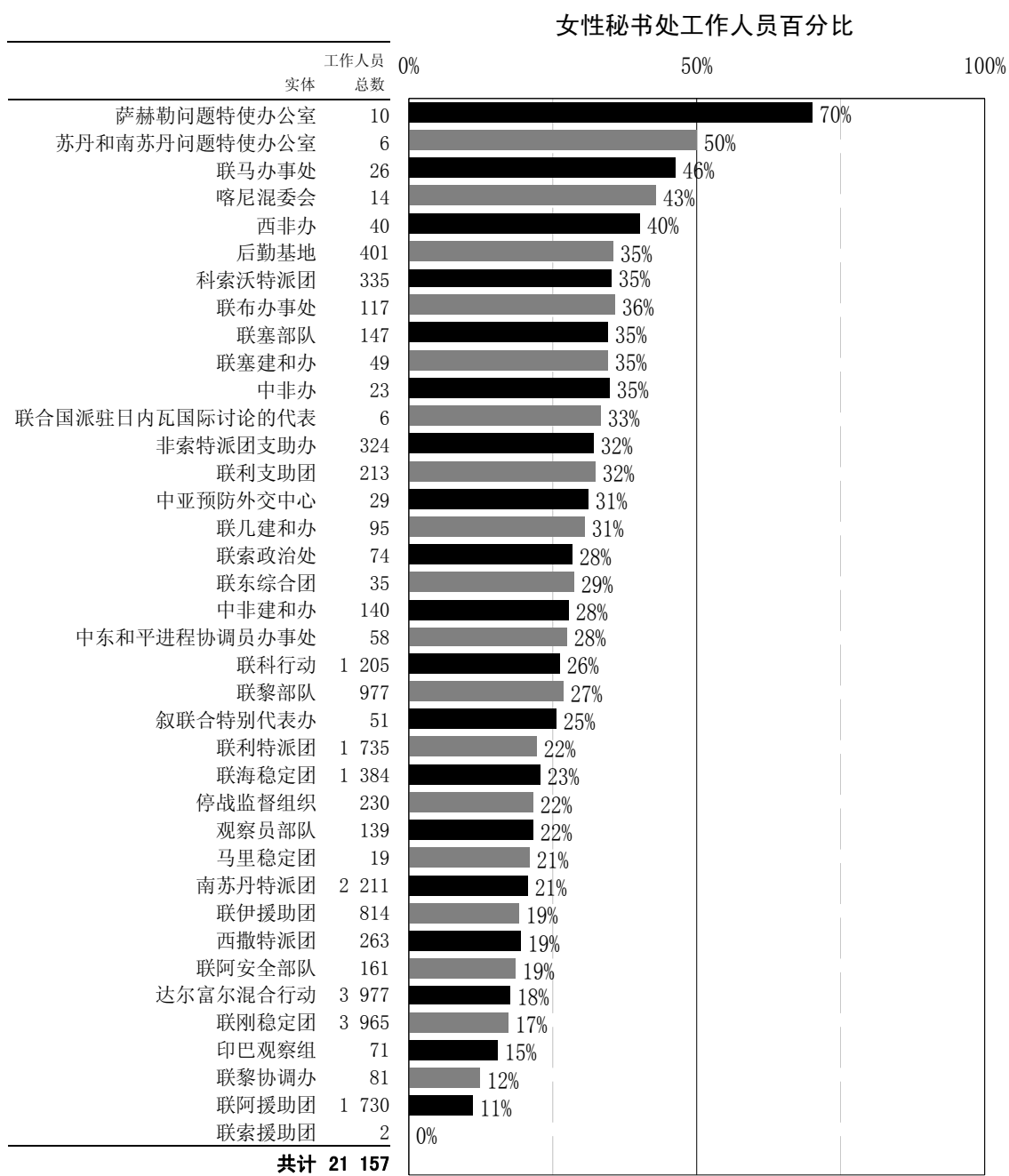
(人数: 41 273 人中的 20 116 人)



图六

截至 2011 年 6 月 30 日按性别和实体开列的秘书处外地行动工作人员

(人数: 42 887 人中的 22 738 人)



2. 性别和职类/职等

22. 表 11 按职类和职等分列了女性和男性工作人员在工作人员总数中的人数和百分比。

表 11

截至 2013 年 6 月 30 日按性别和职类/职等开列的秘书处所有工作人员

(总人数: 41 273 人)

| 职类/职等 | 女性 | | 男性 | | 共计 |
|------------------|--------------|-------------|--------------|-------------|---------------|
| | 工作人员人数 | 在职等中所占百分比 | 工作人员人数 | 在职等中所占百分比 | |
| 专业及以上职类 | | | | | |
| USG | 17 | 25.0 | 51 | 75.0 | 68 |
| ASG | 16 | 20.5 | 62 | 79.5 | 78 |
| D-2 | 42 | 26.6 | 116 | 73.4 | 158 |
| D-1 | 158 | 29.8 | 373 | 70.2 | 531 |
| P-5 | 517 | 31.0 | 1 152 | 69.0 | 1 669 |
| P-4 | 1 387 | 38.1 | 2 250 | 61.9 | 3 637 |
| P-3 | 1 765 | 42.6 | 2 374 | 57.4 | 4 139 |
| P-2 | 749 | 53.5 | 651 | 46.5 | 1 400 |
| P-1 | 20 | 80.0 | 5 | 20.0 | 25 |
| INT | 224 | 57.6 | 165 | 42.4 | 389 |
| R | 1 | 8.3 | 11 | 91.7 | 12 |
| T | 60 | 52.6 | 54 | 47.4 | 114 |
| 小计 | 4 956 | 40.6 | 7 264 | 59.4 | 12 220 |
| 外勤事务 | | | | | |
| FS-7 | 1 | 2.9 | 33 | 97.1 | 34 |
| FS-6 | 60 | 16.9 | 295 | 83.1 | 355 |
| FS-5 | 441 | 32.6 | 911 | 67.4 | 1 352 |
| FS-4 | 632 | 28.6 | 1 578 | 71.4 | 2 210 |
| FS-3 | 52 | 34.9 | 97 | 65.1 | 149 |
| FS-2 | 1 | 33.3 | 2 | 66.7 | 3 |
| 小计 | 1 187 | 28.9 | 2 916 | 71.1 | 4 103 |
| 一般事务及有关职类 | | | | | |
| NO-D | 4 | 16.7 | 20 | 83.3 | 24 |
| NO-C | 71 | 28.2 | 181 | 71.8 | 252 |
| NO-B | 213 | 24.7 | 648 | 75.3 | 861 |
| NO-A | 163 | 27.6 | 427 | 72.4 | 590 |
| G-7 | 475 | 57.6 | 350 | 42.4 | 825 |
| G-6 | 1 728 | 56.5 | 1 330 | 43.5 | 3 058 |

| 职类/职等 | 女性 | | 男性 | | 共计 |
|-----------|---------------|-------------|---------------|-------------|---------------|
| | 工作人员人数 | 在职等中所占百分比 | 工作人员人数 | 在职等中所占百分比 | |
| G-5 | 2 328 | 48.0 | 2 519 | 52.0 | 4 847 |
| G-4 | 1 903 | 29.1 | 4 647 | 70.9 | 6 550 |
| G-3 | 639 | 13.0 | 4 258 | 87.0 | 4 897 |
| G-2 | 190 | 7.8 | 2 242 | 92.2 | 2 432 |
| G-1 | 30 | 33.3 | 60 | 66.7 | 90 |
| TC | 4 | 3.1 | 127 | 96.9 | 131 |
| S | 49 | 14.6 | 287 | 85.4 | 336 |
| LT | 27 | 79.4 | 7 | 20.6 | 34 |
| PIA | 18 | 78.3 | 5 | 21.7 | 23 |
| 小计 | 7 842 | 31.4 | 17 108 | 68.6 | 24 950 |
| 共计 | 13 985 | 33.9 | 27 288 | 66.1 | 41 273 |

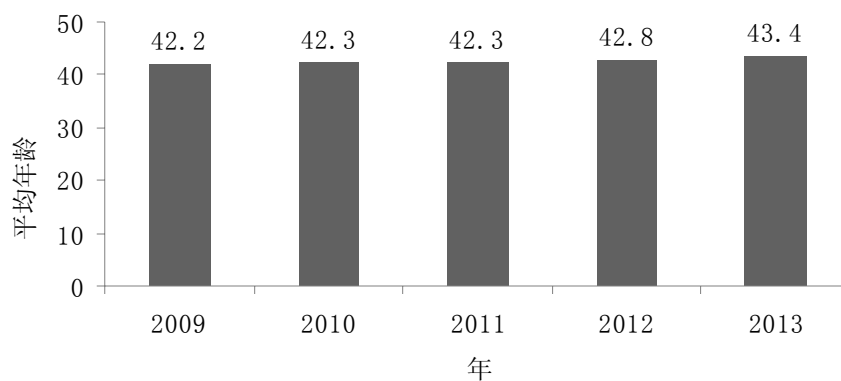
F. 年龄

23. 截至 2013 年 6 月 30 日所有工作人员的平均年龄是 43.4 岁。如图七所示，在过去五年中平均年龄略有增加。图八显示所有工作人员的年龄分布。

图七

2009 年至 2013 年(截至 6 月 30 日)秘书处所有工作人员的平均年龄

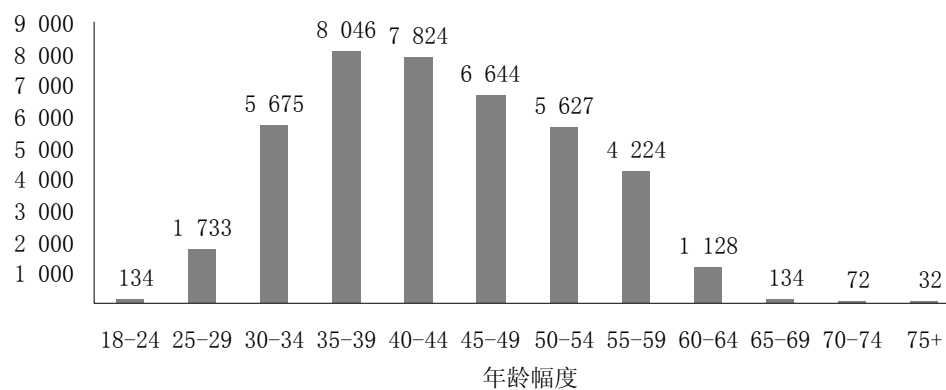
(总人数：截至 2013 年 6 月 30 日为 41 273 人)



图八

截至 2013 年 6 月 30 日按年龄开列的秘书处所有工作人员分布情况

(总人数: 41 273 人)

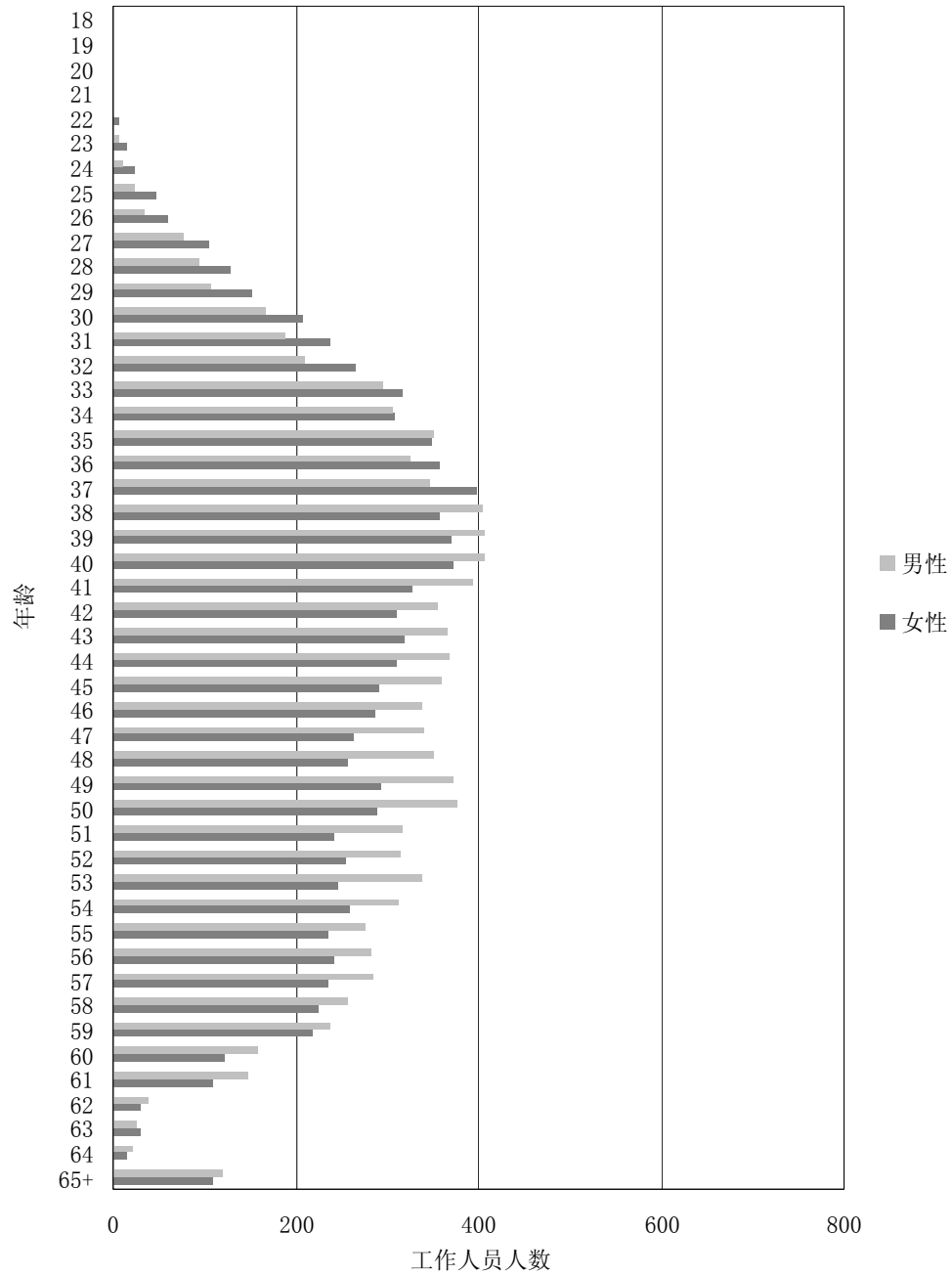


1. 按实体和性别开列的年龄

24. 秘书处非外地行动(部厅、区域委员会、法庭)工作人员的平均年龄为 44.3 岁, 外地行动为 42.5 岁。图九和图十按年龄和性别显示了秘书处非外地行动和外地行动工作人员分布情况。

图九
截至 2013 年 6 月 30 日按年龄和性别开列的秘书处所有非外地行动工作人员分布情况

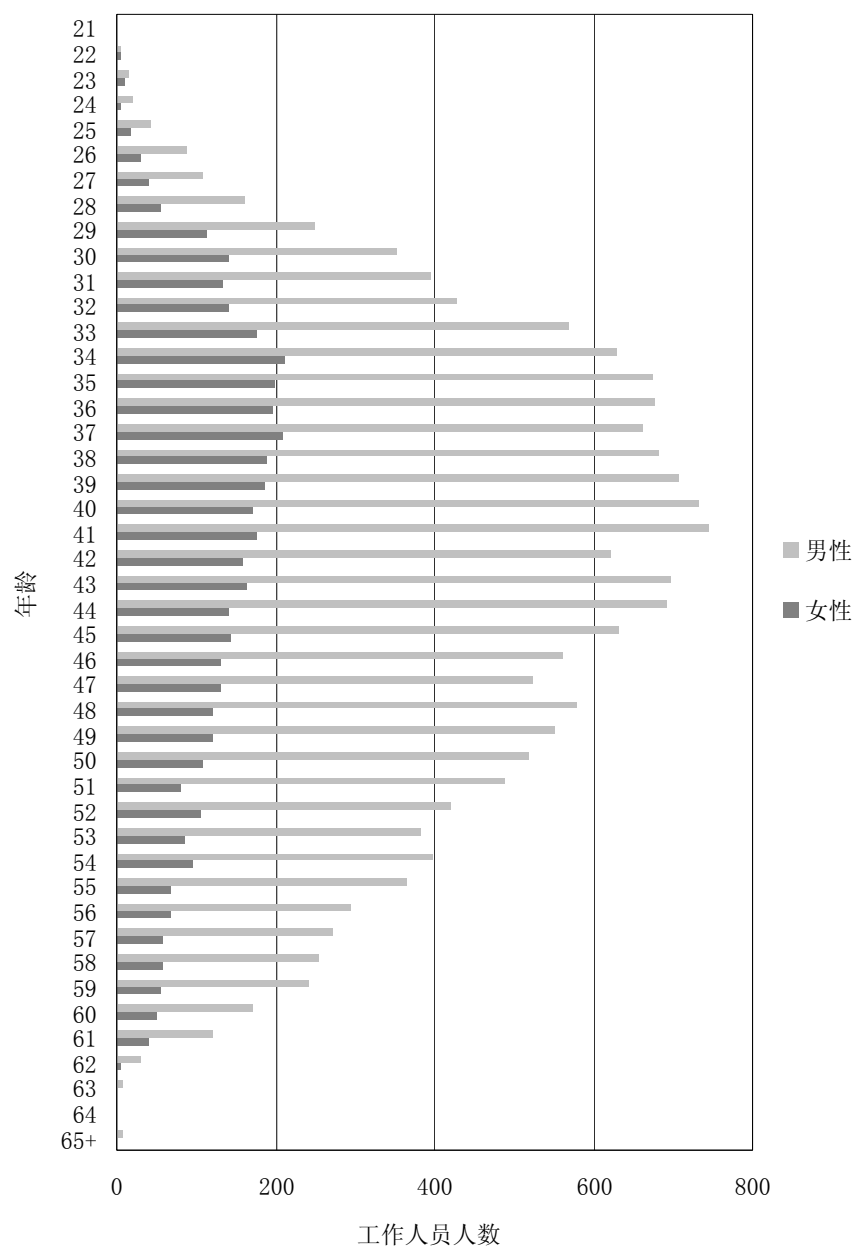
(人数: 41 273 人中的 20 116 人)



图十

截至 2013 年 6 月 30 日按年龄和性别开列的秘书处所有外地行动工作人员分布情况

(人数: 41 273 人中的 21 157 人)



2. 年龄、服务年限和职类/职等

25. 表 12 显示 2013 年 6 月 30 日按职类和职等开列的所有工作人员平均年龄和服务年限。

表 12

截至 2013 年 6 月 30 日按职类/职等、平均年龄和平均服务年限开列的秘书处所有工作人员

(总人数: 41 273 人)

| 职类/职等 | 平均年龄 | 平均服务年限(年数) | | 工作人员人数 |
|------------------|-------------|------------|------------|---------------|
| | | 秘书处 | 共同制度 | |
| 专业及以上职类 | | | | |
| USG | 62.1 | 3.9 | 8.5 | 68 |
| ASG | 57.4 | 4.9 | 10.3 | 78 |
| D-2 | 55.4 | 8.6 | 11.7 | 158 |
| D-1 | 54.0 | 11.0 | 14.0 | 531 |
| P-5 | 51.2 | 10.5 | 12.9 | 1 669 |
| P-4 | 47.5 | 7.8 | 9.8 | 3 637 |
| P-3 | 43.0 | 5.0 | 6.9 | 4 139 |
| P-2 | 36.1 | 3.6 | 4.4 | 1 400 |
| P-1 | 29.4 | 1.5 | 2.4 | 25 |
| INT | 55.6 | 1.4 | 5.9 | 389 |
| R | 63.1 | 0.2 | 3.8 | 12 |
| T | 58.4 | 0.2 | 12.3 | 114 |
| 平均数/小计 | 46.0 | 6.6 | 8.7 | 12 220 |
| 外勤事务 | | | | |
| FS-7 | 55.2 | 17.3 | 19.0 | 34 |
| FS-6 | 49.9 | 9.3 | 12.5 | 355 |
| FS-5 | 47.6 | 6.0 | 9.6 | 1 352 |
| FS-4 | 44.8 | 4.6 | 7.2 | 2 210 |
| FS-3 | 46.7 | 6.0 | 8.5 | 149 |
| FS-2 | 40.3 | 10.7 | 10.7 | 3 |
| 平均数/小计 | 46.3 | 5.6 | 8.6 | 4 103 |
| 一般事务及有关职类 | | | | |
| NO-D | 46.3 | 5.3 | 7.0 | 24 |
| NO-C | 46.9 | 6.0 | 6.4 | 252 |

| 职类/职等 | 平均服务年限(年数) | | | 工作人员人数 |
|-------------------|-------------|------------|------------|---------------|
| | 平均年龄 | 秘书处 | 共同制度 | |
| NO-B | 42.3 | 5.0 | 5.1 | 861 |
| NO-A | 39.5 | 4.4 | 4.4 | 590 |
| G-7 | 47.7 | 16.3 | 17.0 | 825 |
| G-6 | 45.4 | 11.7 | 12.8 | 3 058 |
| G-5 | 42.5 | 8.2 | 8.9 | 4 847 |
| G-4 | 39.8 | 6.1 | 6.5 | 6 550 |
| G-3 | 40.7 | 6.2 | 6.3 | 4 897 |
| G-2 | 39.2 | 5.4 | 5.4 | 2 432 |
| G-1 | 36.3 | 4.4 | 4.6 | 90 |
| TC | 48.5 | 14.5 | 15.0 | 131 |
| S | 40.3 | 10.6 | 11.2 | 336 |
| LT | 47.5 | 8.4 | 8.6 | 34 |
| PIA | 33.6 | 2.7 | 3.1 | 23 |
| 平均数/小计 | 41.6 | 7.5 | 8.0 | 24 950 |
| 所有职类平均数/共计 | 43.4 | 7.0 | 8.2 | 41 273 |

3. 年龄、服务年限和任用类型

26. 表 13 显示 2013 年 6 月 30 日按任用类型和职类开列的所有工作人员平均年龄和服务年限。

表 13

截至 2012 年 6 月 30 日按任用类型、职类、年龄和服务年限开列的秘书处所有工作人员

(总人数: 41 273 人)

| 任用类型/职类 | 平均服务年限(年数) | | | 工作人员人数 |
|---------------|-------------|-------------|-------------|--------------|
| | 平均年龄 | 秘书处 | 共同制度 | |
| 长期/连续 | | | | |
| D+ | 54.2 | 18.9 | 20.8 | 280 |
| P | 46.5 | 13.4 | 14.2 | 2 951 |
| FS | 54.1 | 22.6 | 22.7 | 175 |
| GS+ | 49.1 | 18.1 | 18.9 | 3 847 |
| 平均数/小计 | 48.3 | 16.3 | 17.2 | 7 253 |
| 定期 | | | | |
| D+ | 55.4 | 4.8 | 8.6 | 522 |

| 任用类型/职类 | 平均服务年限(年数) | | | 工作人员人数 |
|-------------------|-------------|------------|------------|---------------|
| | 平均年龄 | 秘书处 | 共同制度 | |
| P | 44.6 | 4.4 | 6.5 | 7 286 |
| FS | 46.0 | 4.9 | 8.0 | 3 906 |
| GS+ | 40.3 | 5.7 | 6.0 | 20 451 |
| 平均数/小计 | 42.2 | 5.3 | 6.4 | 32 165 |
| 临时 | | | | |
| D+ | 61.3 | 1.5 | 11.4 | 33 |
| P | 47.1 | 0.9 | 5.1 | 1 148 |
| FS | 46.9 | 0.7 | 2.4 | 22 |
| GS+ | 38.3 | 1.4 | 4.0 | 652 |
| 平均数/小计 | 44.2 | 1.0 | 4.8 | 1 855 |
| 所有职类平均数/共计 | 43.4 | 7.0 | 8.2 | 41 273 |

4. 退休预测

27. 表 14 显示按职类开列的 2013 年 7 月 1 日至 2018 年 6 月 30 日秘书处所有工作人员退休预测。

表 14

截至 2013 年 6 月 30 日秘书处所有工作人员在 2013 年 7 月 1 日至 2018 年 6 月 30 日期间退休预测

(总人数: 39 283 人^a)

| 职类 | 工作人员退休 年平均人数 | 职类内工作人员 退休平均人数 | 退休人数在职 类中所占比例 |
|-----------|-----------------|-------------------|------------------|
| D | 49 | 667 | 7.3 |
| P | 231 | 10 237 | 2.3 |
| FS | 95 | 4 081 | 2.3 |
| GS+ | 310 | 24 298 | 1.3 |
| 共计 | 685 | 39 283 | 1.7 |

^a 不包括副秘书长、助理秘书长和临时任命的工作人员。

三. 工作人员流动情况

A. 总人数

28. 第三节分析了秘书处工作人员的流动情况，包括外部流动(任用和离职)和内部流动(晋升和调动)。截至 2013 年 6 月 30 日用于列报工作人员流动情况的总人数是 26 992 人，仅包括由综管系统管理的工作人员。这一人数小于关于所有工作人员的第二节列报的人数(41 273 人)，因为有 14 281 名^a 秘书处工作人员未在综管系统中记录，主要原因是大多数外地行动无法利用综管系统。下表 15 为工作人员流动情况汇总。

表 15

2012 年 7 月 1 日至 2013 年 6 月 30 日工作人员流动情况汇总

(总人数: 26 992 人)

| | 占总流动人数 | | 占总流动人数 | | 共计 |
|-------------------|--------|------|--------|------|--------|
| | 女性 | 百分比 | 男性 | 百分比 | |
| 2012 年 6 月 30 日人数 | 11 259 | 41 | 16 124 | 59 | 27 383 |
| 外部流动 | | | | | |
| 任用 ^a | 1 947 | 50.5 | 1 909 | 49.5 | 3 856 |
| 离职 ^b | 1 833 | 47.8 | 2 005 | 52.2 | 3 838 |
| 其他 ^c | (257) | 62.8 | (152) | 37.2 | (409) |
| 2013 年 6 月 30 日人数 | 11 116 | 41.2 | 15 876 | 58.8 | 26 992 |
| 内部流动 | | | | | |
| 晋升 ^d | 659 | 48.6 | 698 | 51.4 | 1 357 |
| 调动 ^e | 241 | 59.8 | 162 | 40.2 | 403 |

^a 包括新任用和再任用。

^b 指工作人员调离秘书处。

^c 除任用和离职之外的工作人员净流动人数，包括开始和结束休无薪特别假以及借调其他组织的人数。

^d 工作人员晋升，但从一般事务及有关职类转为专业及以上职类不在此列，因为根据大会第 55/258 号决议，这种情况属于征聘。

^e 工作人员在一个或一个以上工作地点的两个部门之间横向流动。

^a 总流动人数中未包括的 14 281 名秘书处工作人员为当地征聘的外地行动工作人员、由开发署管理的秘书处工作人员、以及各个法庭的部分工作人员。

29. 表 16 显示各种类型的离职。

表 16

2012 年 7 月 1 日至 2013 年 6 月 30 日按离职类型分列的工作人员流动情况

(总人数: 3 838 人)

| 离职类型 | 工作人员 离职人数 | 占离职总人数的 百分比 | 工作人员再 任用人数 ^a |
|-----------------|--------------|----------------|----------------------------|
| 合同到期 | 2 370 | 61.8 | 1 351 |
| 辞职 | 546 | 14.2 | 69 |
| 退休 | 476 | 12.4 | 32 |
| 调至联合国共同制度其他组织 | 43 | 1.1 | 0 |
| 协议解职 | 198 | 5.2 | 18 |
| 其他 ^b | 205 | 5.3 | 35 |
| 共计 | 3 838 | 100.0 | 1 505 |

^a 即在 2012 年 7 月 1 日至 2013 年 6 月 30 日期间离职并在同一期间被再次任用的工作人员。

^b 包括死亡和因健康原因解职。

B. 实体

1. 任用和离职

30. 表 17 显示外地行动当中和非外地行动当中任用人数最多的 10 个实体的任用和离职情况。

表 17

2012 年 7 月 1 日至 2013 年 6 月 30 日外地行动和非外地行动当中任用人数最多的 10 个实体的任用和离职情况

(总人数: 26 992 人)

| 实体 | 任用 | | | | 离职 | | | |
|--------|-----|-----|-----|--------------------|-----|-----|-----|--------------------|
| | 女性 | 男性 | 共计 | 占任用总 人数的百 分比 | 女性 | 男性 | 共计 | 占离职总 人数的百 分比 |
| 非外地行动 | | | | | | | | |
| 日内瓦办事处 | 320 | 260 | 580 | 15.0 | 299 | 244 | 543 | 14.1 |
| 大会部 | 170 | 149 | 319 | 8.3 | 181 | 187 | 368 | 9.6 |
| 管理部 | 112 | 100 | 212 | 5.5 | 87 | 78 | 165 | 4.3 |

| 实体 | 任用 | | | | 离职 | | | |
|-----------|--------------|--------------|--------------|--------------|--------------|--------------|--------------|--------------|
| | 女性 | 男性 | 共计 | 占任用总人数的百分比 | 女性 | 男性 | 共计 | 占离职总人数的百分比 |
| 人道协调厅 | 99 | 93 | 192 | 5.0 | 60 | 46 | 106 | 2.8 |
| 维也纳办事处 | 97 | 79 | 176 | 4.6 | 89 | 57 | 146 | 3.8 |
| 经社部 | 102 | 73 | 175 | 4.5 | 86 | 72 | 158 | 4.1 |
| 新闻部 | 90 | 66 | 156 | 4.0 | 86 | 75 | 161 | 4.2 |
| 内罗毕办事处 | 83 | 65 | 148 | 3.8 | 59 | 42 | 101 | 2.6 |
| 拉加经委会 | 93 | 52 | 145 | 3.8 | 69 | 45 | 114 | 3.0 |
| 人权高专办 | 105 | 36 | 141 | 3.7 | 87 | 42 | 129 | 3.4 |
| 其他 | 447 | 452 | 899 | 23.3 | 449 | 456 | 905 | 23.6 |
| 小计 | 1 718 | 1 425 | 3 143 | 81.5 | 1 552 | 1 344 | 2 896 | 75.5 |
| 外地行动 | | | | | | | | |
| 联海稳定团 | 33 | 78 | 111 | 2.9 | 59 | 117 | 176 | 4.6 |
| 南苏丹特派团 | 38 | 64 | 102 | 2.6 | 12 | 35 | 47 | 1.2 |
| 联科行动 | 27 | 55 | 82 | 2.1 | 11 | 50 | 61 | 1.6 |
| 达尔富尔混合行动 | 16 | 50 | 66 | 1.7 | 11 | 37 | 48 | 1.3 |
| 联刚稳定团 | 20 | 40 | 60 | 1.6 | 21 | 40 | 61 | 1.6 |
| 联利特派团 | 20 | 35 | 55 | 1.4 | 24 | 69 | 93 | 2.4 |
| 联阿援助团 | 12 | 30 | 42 | 1.1 | 13 | 41 | 54 | 1.4 |
| 联利支助团 | 15 | 26 | 41 | 1.1 | 11 | 15 | 26 | 0.7 |
| 联伊支助团 | 8 | 11 | 19 | 0.5 | 8 | 29 | 37 | 1.0 |
| 联阿安全部队 | 2 | 16 | 18 | 0.5 | 2 | 6 | 8 | 0.2 |
| 其他 | 38 | 79 | 117 | 3.0 | 109 | 222 | 331 | 8.6 |
| 小计 | 229 | 484 | 713 | 18.5 | 281 | 661 | 942 | 24.5 |
| 共计 | 1 947 | 1 909 | 3 856 | 100.0 | 1 833 | 2 005 | 3 838 | 100.0 |

C. 职类

1. 任用和离职

31. 表 18 显示按职类开列的任用和离职情况，包括辞职情况。

表 18
2012 年 7 月 1 日至 2013 年 6 月 30 日按职类/职等和性别开列的任用、离职和辞职情况

(总人数: 26 992 人)

| 职类/职等 | 任用 | | 离职 | | 辞职 | |
|------------------|--------------|--------------|--------------|--------------|------------|------------|
| | 共计 | 女性 | 共计 | 女性 | 共计 | 女性 |
| 专业及以上职类 | | | | | | |
| USG | 19 | 2 | 15 | 2 | 3 | — |
| ASG | 18 | 4 | 21 | 3 | 1 | — |
| D-2 | 25 | 8 | 37 | 7 | 6 | 1 |
| D-1 | 43 | 13 | 56 | 16 | 5 | 2 |
| P-5 | 113 | 30 | 205 | 54 | 27 | 10 |
| P-4 | 329 | 101 | 377 | 120 | 68 | 23 |
| P-3 | 625 | 298 | 462 | 222 | 77 | 40 |
| P-2 | 393 | 235 | 293 | 171 | 46 | 22 |
| P-1 | 25 | 18 | 19 | 11 | — | — |
| INT | 415 | 268 | 320 | 216 | 1 | 1 |
| R | 145 | 40 | 251 | 84 | 2 | 1 |
| T | 297 | 168 | 195 | 126 | 1 | 1 |
| 小计 | 2 447 | 1 185 | 2 251 | 1 032 | 237 | 101 |
| 外勤事务 | | | | | | |
| FS-7 | — | — | 4 | — | — | — |
| FS-6 | 7 | 2 | 23 | 4 | 6 | — |
| FS-5 | 43 | 18 | 119 | 45 | 22 | 7 |
| FS-4 | 141 | 43 | 235 | 91 | 29 | 12 |
| FS-3 | 2 | — | 29 | 13 | — | — |
| FS-2 | 1 | — | 5 | 1 | — | — |
| 小计 | 194 | 63 | 415 | 154 | 57 | 19 |
| 一般事务及有关职类 | | | | | | |
| NO-D | 4 | 2 | 1 | 1 | 1 | 1 |
| NO-C | 12 | 4 | 7 | 2 | 3 | 1 |
| NO-B | 21 | 9 | 16 | 4 | 4 | — |
| NO-A | 6 | 1 | 11 | 4 | 3 | 1 |
| G-7 | 23 | 8 | 73 | 42 | 13 | 6 |

| 职类/职等 | 任用 | | 离职 | | 辞职 | |
|-----------|--------------|--------------|--------------|--------------|------------|------------|
| | 共计 | 女性 | 共计 | 女性 | 共计 | 女性 |
| G-6 | 150 | 87 | 200 | 132 | 41 | 20 |
| G-5 | 238 | 166 | 219 | 151 | 47 | 26 |
| G-4 | 419 | 265 | 303 | 187 | 75 | 41 |
| G-3 | 186 | 95 | 190 | 76 | 50 | 8 |
| G-2 | 101 | 28 | 85 | 19 | 4 | 2 |
| G-1 | 32 | 21 | 22 | 16 | — | — |
| TC | 10 | 2 | 16 | — | — | — |
| S | 2 | 1 | 18 | 3 | 5 | 1 |
| PIA | 10 | 9 | 8 | 8 | 5 | 5 |
| LT | 1 | 1 | 3 | 2 | 1 | 1 |
| 小计 | 1 215 | 699 | 1 172 | 647 | 252 | 113 |
| 共计 | 3 856 | 1 947 | 3 838 | 1 833 | 546 | 233 |

2. 晋升和调动

32. 表 19 显示按职类和性别开列的晋升和调动情况。

表 19
2012 年 7 月 1 日至 2013 年 6 月 30 日按职类和性别开列的晋升和调动情况

(总人数: 26 992 人)

| 职类 | 晋升 | | | 调动 | | |
|-----------|------------|------------|--------------|------------|------------|------------|
| | 女性 | 男性 | 共计 | 女性 | 男性 | 共计 |
| D+ | 25 | 39 | 64 | 6 | 15 | 21 |
| P | 238 | 282 | 520 | 117 | 122 | 239 |
| FS | 75 | 149 | 224 | 9 | 1 | 10 |
| GS+ | 321 | 228 | 549 | 109 | 24 | 133 |
| 共计 | 659 | 698 | 1 357 | 241 | 162 | 403 |

33. 大会第 57/305 号决议第八节核准了秘书长关于秘书长办公厅工作人员职位安排的建议(见 A/56/816)，并请秘书长就该程序的执行情况提出报告。在 2012 年 7 月 1 日至 2013 年 6 月 30 日期间，有 1 名工作人员从秘书长办公厅调至其他部厅担任同级职位。

D. 性别

34. 按性别开列的所有工作人员的流动情况见表 15。

E. 年龄

1. 离职

35. 2012 年 7 月 1 日至 2013 年 6 月 30 日期间，秘书处工作人员辞职时的平均年龄为 41.6 岁。辞职时在秘书处的平均服务年限为 4.8 年，在联合国共同制度的平均服务年限为 6.8 年。

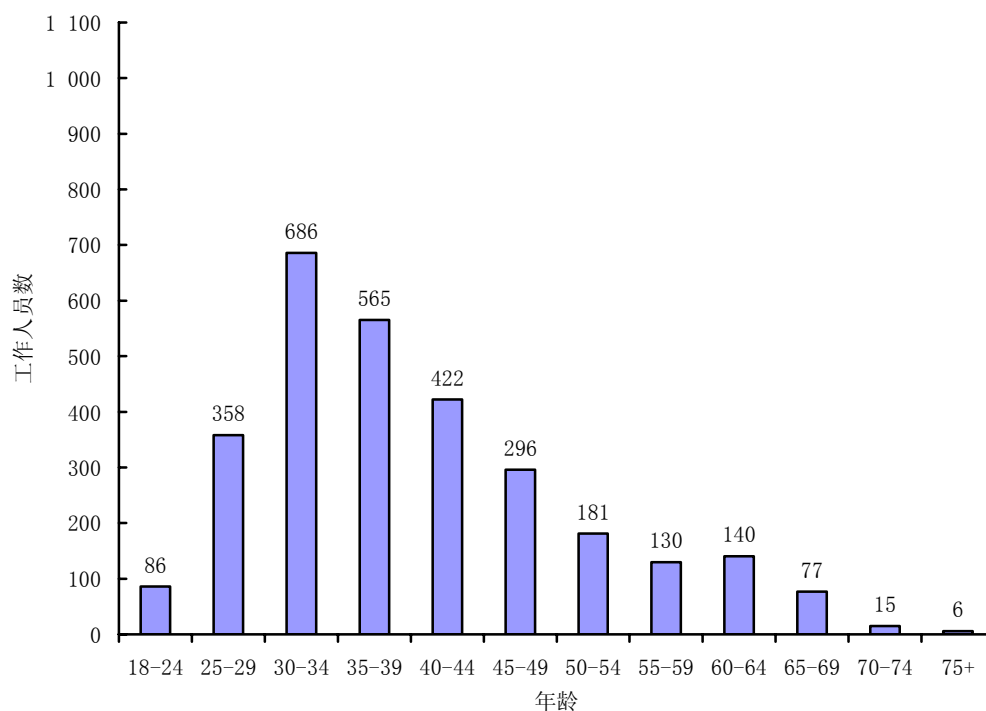
2. 任用

36. 图十一显示任用的大多数工作人员位于 30-34 岁年龄组。

图十一

工作人员流动情况：2012 年 7 月 1 日至 2013 年 6 月 30 日按年龄开列的任用分布情况

(总人数：2 962 人)



注：不包括副秘书长、助理秘书长、口译、审校和笔译。

四. 根据适当幅度办法征聘的工作人员⁹

A. 总人数

37. 大会第 65/247 号决议第 66 段规定，仅为按地域分配员额任职的工作人员保留地域地位，但在青年专业人员方案下征聘的人员除外。按照这项规定，截至 2013 年 6 月 30 日，秘书处有 2 907 名有地域地位的工作人员。

38. 第 65/247 号决议的这条规定表明地域地位的标准发生了变化。2011 年以前，一旦给予地域地位，此种地位在工作人员整个连续工作期间保持不变，无论后来分派给该工作人员的职位或职能的性质如何(见 A/65/305/Add. 2, 第 21 段)。

39. 会员国任职人数情况分为四类：无人任职、任职人数偏低、在幅度内和任职人数偏高。一个会员国经过既定任用程序而没有一名国民任职于受地域分配限制的员额，为“无人任职”。“任职人数偏低”是指该国受聘担任此种职位的国民人数低于适当幅度的下限。就任这类职位的国民人数在适当幅度的上下限之间，则为“在幅度内”。就任这类职位的国民人数超过适当幅度的上限，则为“任职人数偏高”。

40. 人力资源厅对“在幅度内”的工作人员数据进行了广泛审查，包括 2012 年秘书处组成报告中未按地域界定的工作人员(见 A/67/329, 注 9)。这次审查采用人工方法验证了工作人员记录。审查结果载于 2013 年 1 月以来的在线报告《人力资源深入观察》。同样，在适当幅度的计算中也采用了分摊比例。

41. 表 20 显示过去五年根据适当幅度制度任职的会员国任职人数。表 21 显示截至 2013 年 6 月 30 日每个会员国的任职人数情况，并显示 2012 年 6 月 30 日任职人数情况与 2013 年 6 月 30 日有所不同的会员国在前一日期的任职人数情况。表 2.A(见附件)详细显示按国籍、职等和性别分列的有地域地位的秘书处工作人员人数，包括截至 2012 年 6 月 30 日和截至 2013 年 6 月 30 日的任用、离职和在职人数。表 2.C 显示按国籍、职等和性别分列的需要具备特别语文条件的工作人员人数。

表 20

2009 年至 2013 年(截至 6 月 30 日)根据适当幅度制度征聘的会员国任职人数

(总人数：193 人)

| 年份 | 无人任职 | 任职人数偏低 | 在幅度内 | 任职人数偏高 |
|--------------------|------|--------|------|--------|
| 大会第 65/247 号决议通过之前 | | | | |
| 2009 年 | 15 | 30 | 125 | 22 |

⁹ 这一总人数指按地域分配原则任用的所有工作人员。截至 2013 年 6 月 30 日，须按地域分配的员额数为 3 470(见大会第 65/247 号决议，第 67 段)。按地域分配的员额数(3 470)和具有地域地位的工作人员人数(2 901)之间存在差异，原因是有 310 个员额出缺，169 个员额临时由非地域工作人员任职，90 名人员为有限期任用。

| 年份 | 无人任职 | 任职人数偏低 | 在幅度内 | 任职人数偏高 |
|--------------------|------|--------|------|--------|
| 2010 年 | 12 | 31 | 132 | 17 |
| 大会第 65/247 号决议通过之后 | | | | |
| 2011 年 | 20 | 56 | 109 | 7 |
| 2012 年 | 23 | 41 | 120 | 9 |
| 2013 年 | 15 | 32 | 125 | 21 |

表 21

截至 2013 年 6 月 30 日各会员国根据适当幅度制度征聘的任职人数情况

(总人数: 193 人)

无人任职 (15 个)

| | | |
|-------|-------|----------|
| 安哥拉 | 马绍尔群岛 | 圣多美和普林西比 |
| 科摩罗 | 摩纳哥 | 东帝汶 |
| 基里巴斯 | 瑙鲁 | 图瓦卢 |
| 科威特 | 帕劳 | 阿拉伯联合酋长国 |
| 列支敦士登 | 卡塔尔 | 瓦努阿图 |

任职人数偏低 (32 个)

| | | |
|----------------------|------------------------|--------------------------|
| 阿富汗 (2012: 无人任职) | 捷克共和国 (2012: 在幅度内) | 密克罗尼西亚联邦 |
| 安道尔 (2012: 在幅度内) | 朝鲜民主主义共和国 (2011: 无人任职) | 挪威 |
| 安提瓜和巴布达 (2012: 在幅度内) | 多米尼克 | 阿曼 |
| 巴林 | 赤道几内亚 (2012: 无人任职) | 巴拉圭 (2012: 在幅度内) |
| 白俄罗斯 (2012: 在幅度内) | 印度尼西亚 | 波兰 |
| 伯利兹 (2012: 在幅度内) | 日本 | 沙特阿拉伯 |
| 巴西 | 老挝人民民主共和国 (2012: 无人任职) | 斯洛伐克 |
| 文莱达鲁萨兰国 | 拉脱维亚 | 南苏丹 |
| 佛得角 (2012: 无人任职) | 利比亚 | 土耳其 |
| 乍得 | 卢森堡 | 土库曼斯坦 |
| 中国 | | 委内瑞拉玻利瓦尔共和国 (2012: 在幅度内) |

在幅度内(125 个)

| | | |
|---------------------|---------------------|--------------------|
| 阿尔巴尼亚 | 多米尼加共和国 | 吉尔吉斯斯坦 |
| 阿尔及利亚(2012: 任职人数偏低) | 厄瓜多尔 | 莱索托 |
| 亚美尼亚 | 萨尔瓦多 | 利比里亚(2012: 任职人数偏低) |
| 澳大利亚 | 厄立特里亚 | 立陶宛(2012: 任职人数偏低) |
| 阿塞拜疆(2012: 任职人数偏低) | 爱沙尼亚 | 马达加斯加 |
| 巴哈马 | 斐济 | 马拉维 |
| 巴巴多斯 | 芬兰 | 马来西亚 |
| 比利时(2012: 任职人数偏低) | 加蓬 | 马尔代夫 |
| 贝宁 | 冈比亚 | 马里 |
| 不丹 | 格鲁吉亚 | 马耳他 |
| 多民族玻利维亚国 | 德国(2012: 任职人数偏低) | 毛里塔尼亚 |
| 波斯尼亚和黑塞哥维那 | 希腊 | 毛里求斯 |
| 博茨瓦纳 | 格林纳达(2012: 无人任职) | 蒙古 |
| 布基纳法索 | 危地马拉 | 黑山 |
| 布隆迪 | 几内亚 | 摩洛哥 |
| 柬埔寨 | 几内亚比绍(2012: 任职人数偏低) | 莫桑比克(2012: 任职人数偏低) |
| 中非共和国 | 圭亚那 | 缅甸 |
| 哥伦比亚 | 海地 | 纳米比亚 |
| 刚果 | 洪都拉斯 | 尼泊尔 |
| 哥斯达黎加 | 匈牙利 | 荷兰(2012: 任职人数偏低) |
| 科特迪瓦 | 冰岛 | 新西兰 |
| 克罗地亚 | 印度(2012: 任职人数偏低) | 尼加拉瓜 |
| 古巴 | 伊朗伊斯兰共和国 | 尼日尔 |
| 塞浦路斯(2012: 任职人数偏低) | 伊拉克 | 巴基斯坦 |
| 刚果民主共和国 | 以色列 | 巴拿马 |
| 丹麦 | 牙买加 | 巴布亚新几内亚 |
| 吉布提 | 哈萨克斯坦 | 秘鲁 |

| | | |
|--------------------------|---------------------|-----------------------------|
| 菲律宾 | 塞拉利昂 | 前南斯拉夫的马其顿共和国 |
| 葡萄牙 | 新加坡 | 多哥 |
| 大韩民国(2012: 任职人数偏低) | 斯洛文尼亚(2012: 任职人数偏低) | 汤加(2012: 任职人数偏低) |
| 摩尔多瓦共和国 | 所罗门群岛 | 特立尼达和多巴哥 |
| 罗马尼亚 | 索马里(2012: 无人任职) | 突尼斯 |
| 俄罗斯联邦 | 南非 | 乌克兰(2012: 任职人数偏高) |
| 卢旺达 | 西班牙(2012: 任职人数偏低) | 坦桑尼亚联合共和国 |
| 圣基茨和尼维斯 | 斯里兰卡 | 美利坚合众国(2012: 任职人数偏低) |
| 圣卢西亚(2012: 无人任职) | 苏丹 | 乌兹别克斯坦 |
| 圣文森特和格林纳丁斯(2012: 任职人数偏低) | 苏里南 | 越南(2012: 任职人数偏低) |
| 萨摩亚 | 斯威士兰 | 也门 |
| 圣马力诺 | 瑞典(2012: 任职人数偏低) | 赞比亚 |
| 塞内加尔 | 瑞士(2012: 任职人数偏低) | 津巴布韦 |
| 塞尔维亚 | 阿拉伯叙利亚共和国 | |
| 塞舌尔 | 塔吉克斯坦 | |
| | 泰国 | |
| 任职人数偏高(21个) | | |
| 阿根廷 | 埃塞俄比亚(2012: 在幅度内) | 墨西哥(2012: 在幅度内) |
| 奥地利(2012: 在幅度内) | 法国(2012: 在幅度内) | 尼日利亚(2012: 在幅度内) |
| 孟加拉国 | 加纳 | 乌干达(2012: 在幅度内) |
| 保加利亚 | 爱尔兰(2012: 在幅度内) | 大不列颠及北爱尔兰联合王国(2012: 任职人数偏低) |
| 喀麦隆 | 意大利(2012: 在幅度内) | 乌拉圭(2012: 在幅度内) |
| 加拿大(2012: 在幅度内) | 约旦(2012: 在幅度内) | |
| 智利(2012: 在幅度内) | 肯尼亚 | |
| 埃及 | 黎巴嫩 | |

注: 括号内的情况表明, 截至 2012 年 6 月 30 日的会员国任职人数不同于截至 2013 年 6 月 30 日的任职人数。

42. 表 22 显示按经济类型(发达国家、发展中国家和经济转型国家)开列的有地域地位的秘书处工作人员。

表 22

截至 2013 年 6 月 30 日按国家经济类型开列的有地域地位的秘书处工作人员的分布情况

(总人数: 2 907 人)

| 任职人数情况 | 发达 | | 发展中 | | 经济转型 | |
|-----------|--------------|-----------|--------------|------------|------------|-----------|
| | 工作人员 人数 | 国家数 | 工作人员 人数 | 国家数 | 工作人员 人数 | 国家数 |
| 无人任职 | — | 2 | — | 13 | — | — |
| 任职人数偏低 | 131 | 8 | 174 | 22 | 5 | 2 |
| 在幅度内 | 860 | 21 | 679 | 89 | 158 | 15 |
| 任职人数偏高 | 558 | 7 | 342 | 14 | — | — |
| 共计 | 1 549 | 38 | 1 195 | 138 | 163 | 17 |

B. 实体

43. 表 23 按实体和职等开列, 显示有地域地位的秘书处工作人员人数最多的 25 个实体的此类人员分布情况。

表 23

2013 年 6 月 30 日按实体^a和职等开列的有地域地位的秘书处工作人员分布情况

(总人数: 2 907)

| 实体 | 职等 | | | | | | | | | 共计 |
|--------|-----|-----|-----|-----|-----|-----|-----|-----|-----|-----|
| | USG | ASG | D-2 | D-1 | P-5 | P-4 | P-3 | P-2 | P-1 | |
| 管理部 | 1 | 4 | 12 | 25 | 57 | 74 | 80 | 37 | — | 290 |
| 新闻部 | 1 | — | 3 | 15 | 34 | 68 | 89 | 53 | 1 | 264 |
| 经社部 | 1 | 2 | 6 | 29 | 55 | 76 | 52 | 39 | — | 260 |
| 人权高专办 | 1 | 2 | 3 | 11 | 37 | 88 | 84 | 20 | — | 246 |
| 非洲经委会 | 1 | 1 | 4 | 15 | 33 | 50 | 62 | 26 | — | 192 |
| 拉加经委会 | 1 | — | 1 | 12 | 31 | 60 | 61 | 21 | — | 187 |
| 政治部 | 1 | — | 1 | 14 | 21 | 52 | 44 | 41 | — | 174 |
| 亚太经社会 | 1 | 2 | 8 | 13 | 38 | 48 | 38 | 19 | — | 167 |
| 拉加经委会 | 1 | — | 1 | 13 | 32 | 41 | 31 | 34 | — | 153 |
| 欧洲经委会 | 1 | — | 1 | 8 | 22 | 30 | 33 | 16 | — | 111 |
| 日内瓦办事处 | 1 | — | 2 | 7 | 21 | 26 | 28 | 25 | — | 110 |
| 毒品和犯罪问 | 1 | — | 1 | 9 | 20 | 28 | 23 | 18 | — | 100 |

| 实体 | 职等 | | | | | | | | | 共计 |
|-----------|-----------|-----------|-----------|------------|------------|------------|------------|------------|----------|--------------|
| | USG | ASG | D-2 | D-1 | P-5 | P-4 | P-3 | P-2 | P-1 | |
| 题办公室 | | | | | | | | | | |
| 西亚经社会 | 1 | — | 2 | 6 | 15 | 32 | 23 | 13 | — | 92 |
| 法律厅 | 1 | 1 | 3 | 6 | 18 | 18 | 16 | 10 | — | 73 |
| 内罗毕办事处 | 1 | — | 1 | 5 | 10 | 12 | 22 | 12 | — | 63 |
| 维也纳办事处 | 1 | 1 | 4 | 14 | 9 | 14 | 9 | 4 | — | 56 |
| 人道协调厅 | 1 | 1 | 3 | 3 | 9 | 14 | 10 | 8 | — | 49 |
| 安保部 | — | 1 | 1 | 1 | 5 | 14 | 12 | 5 | — | 39 |
| 裁军厅 | 1 | — | 2 | 3 | 13 | 9 | 7 | 3 | — | 38 |
| 维也纳办事处 | — | — | 2 | 2 | 6 | 12 | 8 | 7 | — | 37 |
| 督厅 | 1 | 1 | 2 | — | 5 | 7 | 8 | 10 | — | 34 |
| 秘书长办公厅 | 2 | 2 | 3 | 6 | 10 | 7 | — | 1 | — | 31 |
| 人居署 | 1 | — | 1 | 3 | 7 | 9 | 5 | 2 | — | 28 |
| 维和部 | 2 | 3 | 2 | 6 | 3 | 2 | 2 | 2 | — | 22 |
| 外勤部 | 1 | 1 | — | — | 3 | 2 | 4 | 5 | — | 16 |
| 其他 | 4 | 1 | 6 | 7 | 12 | 21 | 18 | 6 | — | 75 |
| 共计 | 29 | 23 | 75 | 233 | 526 | 814 | 769 | 437 | 1 | 2 907 |

^a 工作人员人数最多的 25 个实体。

C. 职类

1. 职等

44. 如表 24 所示，有地域地位的工作人员人数最多的群体是 P-4。表 2. A(见附件)显示按职等和国籍开列的有地域地位的秘书处工作人员的详细情况。

表 24

截至 2013 年 6 月 30 日按职等和性别开列的有地域地位的秘书处工作人员的分布情况

(总人数：2 907 人)

| 职等 | 女性 | 男性 | 共计 | 百分比 ^a |
|-----|----|-----|-----|------------------|
| USG | 13 | 16 | 29 | 1.0 |
| ASG | 8 | 15 | 23 | 0.8 |
| D-2 | 25 | 50 | 75 | 2.6 |
| D-1 | 86 | 147 | 233 | 8.0 |

| 职等 | 女性 | 男性 | 共计 | 百分比 ^a |
|-----------|--------------|--------------|--------------|------------------|
| P-5 | 190 | 336 | 526 | 18.1 |
| P-4 | 378 | 436 | 814 | 28.0 |
| P-3 | 371 | 398 | 769 | 26.5 |
| P-2 | 219 | 218 | 437 | 15.0 |
| P-1 | 1 | 0 | 1 | 0.0 |
| 共计 | 1 291 | 1 616 | 2 907 | 100.0 |

^a 该职等工作人员占有地域地位工作人员总人数的百分比。

2. 会员国在高级别和决策级别(D-1及以上)的任职人数情况

45. 表 25 按国家经济类型(发达国家、发展中国家和经济转型国家)和性别开列 2009 年至 2013 年秘书处有地域地位的 D-1 及以上职等的工作人员情况。

46. 表 2.B(见附件)提供了秘书处有地域地位的 D-1 及以上职等工作人员按国籍国分列的五年比较。

表 25

2009 年至 2013 年(截至 6 月 30 日)按国家经济类型和性别开列的有地域地位的 D-1 及以上职等工作人员分布情况

| | 副秘书长 | | | | | 助理秘书长 | | | | | D-2 | | | | | D-1 | | | | | 所有地域工作人员 | | | | |
|-------------------|-----------|-----------|-----------|-----------|-----------|-----------|-----------|-----------|-----------|-----------|-----------|-----------|-----------|-----------|-----------|------------|------------|------------|------------|------------|--------------|--------------|--------------|--------------|--------------|
| | 2009 | 2010 | 2011 | 2012 | 2013 | 2009 | 2010 | 2011 | 2012 | 2013 | 2009 | 2010 | 2011 | 2012 | 2013 | 2009 | 2010 | 2011 | 2012 | 2013 | 2009 | 2010 | 2011 | 2012 | 2013 |
| 发展中国家(138) | | | | | | | | | | | | | | | | | | | | | | | | | |
| 女性 | 7 | 7 | 8 | 9 | 9 | 3 | 4 | 4 | 5 | 6 | 10 | 10 | 9 | 7 | 6 | 24 | 24 | 24 | 27 | 31 | 468 | 501 | 343 | 382 | 485 |
| 男性 | 8 | 8 | 7 | 6 | 6 | 7 | 4 | 8 | 8 | 6 | 22 | 18 | 17 | 17 | 19 | 59 | 69 | 56 | 45 | 61 | 652 | 672 | 528 | 552 | 710 |
| 合计 | 15 | 15 | 15 | 15 | 15 | 10 | 8 | 12 | 13 | 12 | 32 | 28 | 26 | 24 | 25 | 83 | 93 | 80 | 72 | 92 | 1 120 | 1 173 | 871 | 934 | 1 195 |
| 发达国家(38) | | | | | | | | | | | | | | | | | | | | | | | | | |
| 女性 | 3 | 3 | 5 | 4 | 4 | 2 | 1 | 1 | 1 | 2 | 16 | 12 | 12 | 14 | 19 | 54 | 55 | 47 | 38 | 53 | 746 | 749 | 483 | 545 | 752 |
| 男性 | 8 | 8 | 7 | 6 | 7 | 12 | 10 | 8 | 7 | 7 | 18 | 21 | 18 | 22 | 22 | 73 | 84 | 70 | 66 | 78 | 764 | 782 | 573 | 632 | 797 |
| 合计 | 11 | 11 | 12 | 10 | 11 | 14 | 11 | 9 | 8 | 9 | 34 | 33 | 30 | 36 | 41 | 127 | 139 | 117 | 104 | 131 | 1 510 | 1 531 | 1 056 | 1 177 | 1 549 |
| 经济转型国家(17) | | | | | | | | | | | | | | | | | | | | | | | | | |
| 女性 | — | — | — | — | — | — | — | — | — | — | — | — | — | — | — | 3 | 3 | 3 | 3 | 2 | 45 | 53 | 34 | 46 | 54 |
| 男性 | 1 | 1 | 2 | 3 | 3 | 1 | 1 | 2 | 2 | 2 | 7 | 10 | 11 | 9 | 9 | 15 | 14 | 7 | 7 | 8 | 130 | 129 | 88 | 88 | 109 |
| 合计 | 1 | 1 | 2 | 3 | 3 | 1 | 1 | 2 | 2 | 2 | 7 | 10 | 11 | 9 | 9 | 18 | 17 | 10 | 10 | 10 | 175 | 182 | 122 | 134 | 163 |
| 小计 | | | | | | | | | | | | | | | | | | | | | | | | | |

| | | | | | | | | | | | | | | | | | | | | | | | | | |
|-----------|-----------|-----------|-----------|-----------|-----------|-----------|-----------|-----------|-----------|-----------|-----------|-----------|-----------|-----------|-----------|------------|------------|------------|------------|------------|--------------|--------------|--------------|--------------|--------------|
| 女性 | 10 | 10 | 13 | 13 | 13 | 5 | 5 | 5 | 6 | 8 | 26 | 22 | 21 | 21 | 25 | 81 | 82 | 74 | 68 | 86 | 1 259 | 1 303 | 860 | 973 | 1 291 |
| 男性 | 17 | 17 | 16 | 15 | 16 | 20 | 15 | 18 | 17 | 15 | 47 | 49 | 46 | 48 | 50 | 147 | 167 | 133 | 118 | 147 | 1 546 | 1 583 | 1 189 | 1 272 | 1 616 |
| 共计 | 27 | 27 | 29 | 28 | 29 | 25 | 20 | 23 | 23 | 23 | 73 | 71 | 67 | 69 | 75 | 228 | 249 | 207 | 186 | 233 | 2 805 | 2 886 | 2 049 | 2 245 | 2 907 |

^a 截至 2013 年 6 月 30 日的经济分类情况。

D. 任用

47. 2012 年 7 月 1 日至 2013 年 6 月 30 日，有 174 名秘书处工作人员经过甄选获任按地域分配的员额。同一期间，有 69 人经过国家竞争性考试和青年专业人员方案获得任用，其中 52 人获任按地域分配员额。见下表 28。

48. 表 26 显示按国家经济类型、任职人数情况和性别开列的任用情况。表 2.A(见附件)显示按国籍、职等和性别分列的有地域地位的秘书处工作人员详细情况，包括截至 2012 年 6 月 30 日和 2013 年 6 月 30 日的任用、离职和在职人数。

表 26

2012 年 7 月 1 日至 2013 年 6 月 30 日按性别、任职人数情况和会员国经济类型开列的按地域分配员额获任的工作人员情况

(总人数: 174 人)

| 截至 2011 年 6 月 30 日的任职人数情况 | 经济类型 ^a | | | | | | | | 共计 |
|---------------------------|-------------------|-----------|------------|-----------|-------------|-----------|------------|-----------|------------|
| | 任用的女性工作人员人数 | | | | 任用的男性工作人员人数 | | | | |
| | 发展中 国家 | 发达国家 | 经济转型 国家 | 小计 | 发展中 国家 | 发达国家 | 经济转型 国家 | 小计 | |
| 任职人数偏低 | 5 | 32 | — | 37 | 15 | 33 | 1 | 49 | 86 |
| 在幅度内 | 17 | 24 | 2 | 43 | 24 | 16 | — | 40 | 83 |
| 任职人数偏高 | 3 | — | — | 3 | 2 | — | — | 2 | 5 |
| 共计 | 25 | 56 | 2 | 83 | 41 | 49 | 1 | 91 | 174 |

^a 经济分类情况截至 2013 年 6 月 30 日。

49. 表 27 显示按职等开列的获任按地域分配员额的工作人员性别分布情况。详细情况见表 2.A(见附件)，其中按国籍、职等和性别分列有地域地位的秘书处工作人员情况，包括 2012 年 6 月 30 日至 2013 年 6 月 30 日的任用和离职人数情况。

表 27

2012 年 7 月 1 日至 2013 年 6 月 30 日按性别、职等和所代表国籍数开列的工作人员获任按地域分配员额情况

(总人数: 174 人)

| 职等 | 任用的女性工作人员人数 | | | 任用的男性工作人员人数 | | | 工作人员总数 |
|-----------|-------------|-------------|--------------|-------------|-------------|--------------|------------|
| | 任职人数 | 占职等总人数百分比 | 按职等开列的所代表国籍数 | 任职人数 | 占职等总人数百分比 | 按职等开列的所代表国籍数 | |
| USG | 1 | 0.6 | 1 | 7 | 4.0 | 7 | 8 |
| ASG | 3 | 1.7 | 3 | 1 | 0.6 | 1 | 4 |
| D-2 | 4 | 2.3 | 4 | 1 | 0.6 | 1 | 5 |
| D-1 | 1 | 0.6 | 1 | 3 | 1.7 | 3 | 4 |
| P-5 | 4 | 2.3 | 4 | 11 | 6.3 | 8 | 15 |
| P-4 | 12 | 6.9 | 10 | 15 | 8.6 | 14 | 27 |
| P-3 | 27 | 15.5 | 19 | 32 | 18.4 | 23 | 59 |
| P-2 | 30 | 17.2 | 19 | 21 | 12.1 | 20 | 51 |
| P-1 | 1 | 0.6 | 1 | — | — | — | 1 |
| 共计 | 83 | 47.7 | 62 | 91 | 52.3 | 77 | 174 |

50. 2012 年有 79 个会员国参加青年专业人员方案(阿富汗、阿尔及利亚、安道尔、安哥拉、安提瓜和巴布达、澳大利亚、奥地利、阿塞拜疆、白俄罗斯、比利时、不丹、巴西、文莱达鲁萨兰国、中非共和国、乍得、哥伦比亚、科摩罗、塞浦路斯、爱沙尼亚、法国、格鲁吉亚、德国、希腊、几内亚比绍、洪都拉斯、匈牙利、印度、印度尼西亚、伊拉克、以色列、意大利、牙买加、日本、基里巴斯、拉脱维亚、莱索托、利比里亚、列支敦士登、立陶宛、卢森堡、马来西亚、墨西哥、摩纳哥、黑山、莫桑比克、纳米比亚、荷兰、新西兰、挪威、阿曼、巴基斯坦、巴布亚新几内亚、巴拉圭、波兰、葡萄牙、大韩民国、摩尔多瓦共和国、罗马尼亚、圣卢西亚、圣文森特和格林纳丁斯、萨摩亚、圣马力诺、沙特阿拉伯、斯洛伐克、斯洛文尼亚、所罗门群岛、西班牙、瑞典、瑞士、阿拉伯叙利亚共和国、塔吉克斯坦、前南斯拉夫的马其顿共和国、多哥、汤加、土耳其、图瓦卢、大不列颠及北爱尔兰联合王国、美利坚合众国和瓦努阿图)。这些都是无人任职或任职人数偏低的会员国以及可能会出现这种情况的会员国。为六个职类举办了考试,¹⁰ 其中 104 名考生通过考试并列入名册。

51. 表 28 显示 2012 年 7 月 1 日至 2013 年 6 月 30 日期间参加国家竞争性考试的 26 名男性和 43 名女性候选人在各实体的职位安排情况。

¹⁰ 建筑设计、经济事务、信息系统和技术、政治事务、广播制作、社会事务。

表 28

2012 年 7 月 1 日至 2013 年 6 月 30 日按实体和性别开列的国家竞争性考试和青年专业人员方案职位安排情况

(总人数: 69 人)

| 实体 | 国家竞争性考试 | | | 青年专业人员方案 | | | 共计 | | |
|----------------|-----------|-----------|-----------|-----------|-----------|-----------|-----------|-----------|-----------|
| | 女性 | 男性 | 共计 | 女性 | 男性 | 共计 | 女性 | 男性 | 共计 |
| 经社部 | 1 | — | 1 | 1 | 3 | 4 | 2 | 3 | 5 |
| 大会部 | — | — | — | — | 1 | 1 | — | 1 | 1 |
| 管理部 | — | 2 | 2 | 1 | — | 1 | 1 | 2 | 3 |
| 政治部 | — | — | — | 1 | — | 1 | 1 | — | 1 |
| 新闻部 | 3 | — | 3 | 4 | — | 4 | 7 | — | 7 |
| 维和部 | — | — | — | 1 | — | 1 | 1 | — | 1 |
| 非洲经委会 | — | 1 | 1 | — | — | — | — | 1 | 1 |
| 欧洲经委会 | 2 | — | 2 | — | — | — | 2 | — | 2 |
| 拉加经委会 | — | 1 | 1 | 1 | 4 | 5 | 1 | 5 | 6 |
| 亚太经社会 | 5 | 1 | 6 | 2 | 2 | 4 | 7 | 3 | 10 |
| 西亚经社会 | — | 2 | 2 | 3 | — | 3 | 3 | 2 | 5 |
| 联海稳定团 | 1 | — | 1 | — | — | — | 1 | — | 1 |
| 人道协调厅 | — | — | — | 6 | 1 | 7 | 6 | 1 | 7 |
| 人权高专办 | 2 | — | 2 | — | — | — | 2 | — | 2 |
| 监督厅 | — | — | — | 1 | — | 1 | 1 | — | 1 |
| 法律厅 | 1 | — | 1 | — | — | — | 1 | — | 1 |
| 人居署 | — | 1 | 1 | 1 | — | 1 | 1 | 1 | 2 |
| 联阿援助团 | — | 1 | 1 | — | — | — | — | 1 | 1 |
| 贸发会议 | 1 | 1 | 2 | — | 1 | 1 | 1 | 2 | 3 |
| 联利特派团 | — | 1 | 1 | — | — | — | — | 1 | 1 |
| 南苏丹特派团 | 1 | — | 1 | 1 | — | 1 | 2 | — | 2 |
| 毒品和犯罪问题 办公室 | — | — | — | — | 1 | 1 | — | 1 | 1 |
| 日内瓦办事处 | 1 | 1 | 2 | 1 | 1 | 2 | 2 | 2 | 4 |
| 内罗毕办事处 | — | — | — | 1 | — | 1 | 1 | — | 1 |
| 共计 | 18 | 12 | 30 | 25 | 14 | 39 | 43 | 26 | 69 |

注: 69 名秘书处工作人员中, 有 52 人(51 个 P—2 和 1 个 P—1) 获任按地域分配职位。

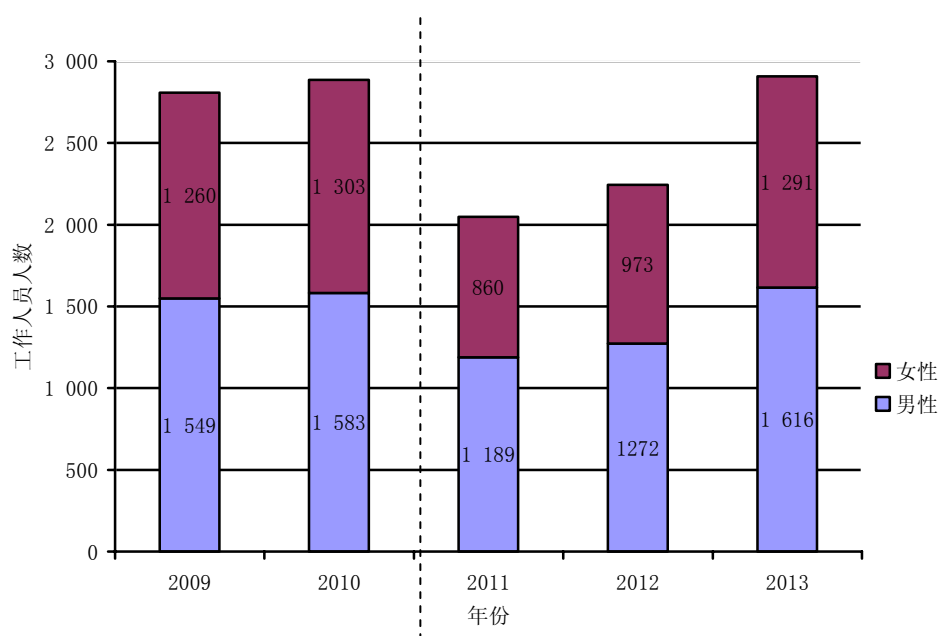
E. 性别

52. 图十二显示 2009 年 6 月 30 日至 2013 年 6 月 30 日五年期间秘书处有地域地位的男女工作人员比例。

图十二

2009 年至 2013 年截至 6 月 30 日秘书处有地域地位的工作人员的性别分布情况

(总人数：截至 2013 年 6 月 30 日为 2 907 人)



大会第 65/247 号决议(第七节, 第 66 段)通过之前的地域地位情况

按照大会第 65/247 号决议的地域地位情况

53. 表 29 显示 2009 年 6 月 30 日和 2013 年 6 月 30 日期间按职等开列的秘书处有地域地位的男女工作人员人数和百分比。

表 29

截至 2009 年 6 月 30 日和截至 2013 年 6 月 30 日按职等开列的秘书处有地域地位的工作人员性别分布情况

(总人数: 2013 年 6 月 30 日为 2 907 人)

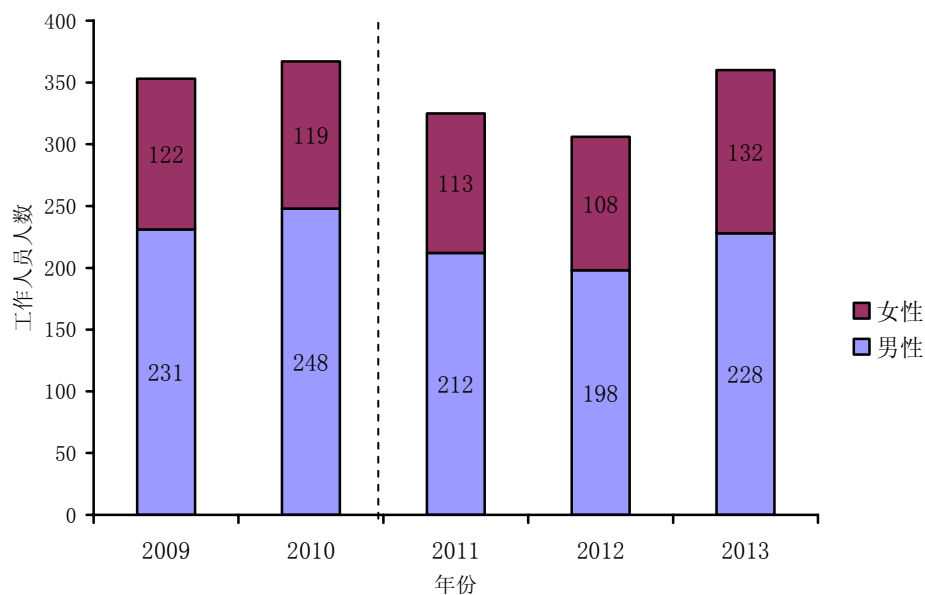
| 职等 | 2009 年 6 月 30 日 | | | | 共计 | 2013 年 6 月 30 日 | | | | 共计 |
|-----------|-----------------|-------------|--------------|-------------|--------------|-----------------|-------------|--------------|-------------|--------------|
| | 女性 | | 男性 | | | 女性 | | 男性 | | |
| | 人数 | 百分比 | 人数 | 百分比 | | 人数 | 百分比 | 人数 | 百分比 | |
| USG | 10 | 37.0 | 17 | 63.0 | 27 | 13 | 44.8 | 16 | 55.2 | 29 |
| ASG | 5 | 20.0 | 20 | 80.0 | 25 | 8 | 34.8 | 15 | 65.2 | 23 |
| D-2 | 26 | 35.6 | 47 | 64.4 | 73 | 25 | 33.3 | 50 | 66.7 | 75 |
| D-1 | 81 | 35.4 | 148 | 64.6 | 229 | 86 | 36.9 | 147 | 63.1 | 233 |
| P-5 | 191 | 36.0 | 340 | 64.0 | 531 | 190 | 36.1 | 336 | 63.9 | 526 |
| P-4 | 360 | 44.8 | 444 | 55.2 | 804 | 378 | 46.4 | 436 | 53.6 | 814 |
| P-3 | 371 | 51.1 | 355 | 48.9 | 726 | 371 | 48.2 | 398 | 51.8 | 769 |
| P-2 | 216 | 54.8 | 178 | 45.2 | 394 | 219 | 50.1 | 218 | 49.9 | 437 |
| P-1 | | | | | | 1 | 100.0 | 0 | 0.0 | 1 |
| 共计 | 1 260 | 44.9 | 1 549 | 55.1 | 2 809 | 1 291 | 44.4 | 1 616 | 55.6 | 2 907 |

54. 图十三显示秘书处按地域地位员额任职的 D-1 及以上职等工作人员的性别分布情况。截至 2013 年 6 月 30 日, 秘书处有地域地位的 D-1 及以上职等女性工作人员的百分比为 36.7%。

图十三

2009 年至 2013 年(截至 6 月 30 日)秘书处有地域地位的 D—1 及以上职等工作人员性别分布情况

(总人数: 360 人)



大会第 65/247 号决议(第七节, 第 66 段)通过之前的地域地位情况

按照大会第 65/247 号决议(第七节, 第 66 段)的地域地位情况

F. 年龄: 根据适当幅度制度征聘的工作人员退休预测

55. 2012 年 7 月 1 日至 2013 年 6 月 30 日, 秘书处有 44 名有地域地位的工作人员退休(13 名主任, 31 名专业职等工作人员)。

56. 表 30 显示秘书处有地域地位的主任和专业职等工作人员退休情况预测。预测显示今后五年平均每年有 82 名秘书处有地域地位的工作人员退休。

表 30

2013 年 7 月 1 日至 2018 年 6 月 30 日按职等开列的有地域地位的秘书处工作人员的退休预测

(2013 至 2018 年预测退休总人数：412 人)

| 职类 | 预测 2013 年 7 月 1 日-2018 年 6 月 30 日 | | |
|-----------|-----------------------------------|---------------|--------------------|
| | 年均退休 人数 | 该职类工作 人员人数 | 退休人员在该职类 中所占百分比 |
| D | 25 | 308 | 8.12 |
| P | 57 | 2 547 | 2.24 |
| 共计 | 82 | 2 855 | 2.9 |

注：不包括副秘书长和助理秘书长。预测退休平均人数有所增加，因为有地域地位的秘书处工作人员 2012 年 6 月为 2 245 人，2013 年 6 月已增至 2 907 人。

57. 表 31 显示按 2013 年 7 月 1 日至 2018 年 6 月 30 日期间有地域地位的工作人员预测退休人数的百分比开列的会员国。表 31 还显示，会员国因其国民预测退休且假定同期未征聘新人员，其任职人数情况在 2013 年 7 月 1 日至 2018 年 6 月 30 日可能发生的变化。

表 31

按 2013 年 7 月 1 日至 2018 年 6 月 30 日期间有地域地位的工作人员预测退休百分比开列的会员国

(总人数：193 人)

预测无退休(92 个)

| | | |
|---------|---------|-------------|
| 阿富汗 | 不丹 | 塞浦路斯 |
| 阿尔巴尼亚 | 博茨瓦纳 | 捷克共和国 |
| 安道尔 | 文莱达鲁萨兰国 | 朝鲜民主主义人民共和国 |
| 安哥拉 | 布隆迪 | 吉布提 |
| 安提瓜和巴布达 | 柬埔寨 | 多米尼克 |
| 亚美尼亚 | 佛得角 | 多米尼加共和国 |
| 阿塞拜疆 | 乍得 | 厄立特里亚 |
| 巴哈马 | 科摩罗 | 爱沙尼亚 |
| 巴林 | 刚果 | 斐济 |
| 伯利兹 | 古巴 | 芬兰 |

| | | |
|-------------------------------|----------------|--------------|
| 格鲁吉亚 | 毛里求斯 | 沙特阿拉伯 |
| 格林纳达 | 密克罗尼西亚联邦 | 塞拉利昂 |
| 几内亚 | 摩纳哥 | 斯洛文尼亚 |
| 几内亚比绍 | 黑山 | 所罗门群岛 |
| 海地 | 缅甸 | 索马里 |
| 洪都拉斯 | 纳米比亚 | 斯威士兰 |
| 基里巴斯 | 瑙鲁 | 塔吉克斯坦 |
| 科威特 | 尼加拉瓜 | 前南斯拉夫的马其顿共和国 |
| 拉脱维亚 | 尼日尔 | 东帝汶 |
| 莱索托 | 挪威 | 汤加 |
| 利比里亚 | 阿曼 | 土耳其 |
| 利比亚 | 帕劳 | 土库曼斯坦 |
| 列支敦士登 | 巴拉圭 | 图瓦卢 |
| 立陶宛 | 卡塔尔 | 乌干达 |
| 卢森堡 | 南苏丹 | 阿拉伯联合酋长国 |
| 马达加斯加 | 罗马尼亚 | 坦桑尼亚联合共和国 |
| 马拉维 | 卢旺达 | 乌兹别克斯坦 |
| 马尔代夫 | 圣基茨和尼维斯 | 瓦努阿图 |
| 马里 | 萨摩亚 | 也门 |
| 马耳他 | 圣马力诺 | 津巴布韦 |
| 马绍尔群岛 | 圣多美和普林西比 | |
| 预测不到 20%有地域地位的在职工作人员退休 (53 个) | | |
| 澳大利亚 (5) | 波斯尼亚和黑塞哥维那 (1) | 中国 (9) |
| 奥地利 (偏高/在内) (3) | 巴西 (5) | 哥伦比亚 (1) |
| 比利时 (2) | 保加利亚 (4) | 哥斯达黎加 (1) |
| 贝宁 (1) | 加拿大 (15) | 克罗地亚 (1) |
| 多民族玻利维亚国 (1) | 智利 (4) | 丹麦 (2) |

| | | |
|------------------------|---------------|-----------------------------|
| 厄瓜多尔(1) | 以色列(1) | 大韩民国(5) |
| 埃及(3) | 意大利(15) | 新加坡(1) |
| 萨尔瓦多(1) | 日本(14) | 南非(2) |
| 法国(偏高/在内)(19) | 约旦(偏高/在内)(1) | 西班牙(3) |
| 加蓬(1) | 哈萨克斯坦(1) | 苏丹(1) |
| 德国(在内/偏低)(16) | 肯尼亚(3) | 瑞典(2) |
| 加纳(偏高/在内)(2) | 黎巴嫩(1) | 瑞士(2) |
| 危地马拉(1) | 墨西哥(偏高/在内)(9) | 泰国(2) |
| 冰岛(1) | 蒙古(1) | 大不列颠及北爱尔兰联合王国 偏高/在内)(20) |
| 印度(7) | 摩洛哥(1) | 美利坚合众国(在内/偏低)(61) |
| 印度尼西亚(1) | 尼泊尔(1) | 委内瑞拉玻利瓦尔共和国(2) |
| 伊朗伊斯兰共和国 (在内/偏低)(2) | 荷兰(在内/偏低)(7) | |
| 爱尔兰(1) | 波兰(1) | |
| | 葡萄牙(1) | |

预测 20%至 40%有地域地位的在职工作人员退休(34 个)

| | | |
|-----------------|----------------|---------------|
| 阿尔及利亚(在内/偏低)(2) | 伊拉克(在内/偏低)(1) | 塞舌尔(1) |
| 阿根廷(10) | 牙买加(1) | 苏里南(1) |
| 孟加拉国(5) | 吉尔吉斯斯坦(1) | 阿拉伯叙利亚共和国(1) |
| 白俄罗斯(1) | 莫桑比克(1) | 多哥(1) |
| 布基纳法索(1) | 新西兰(4) | 特立尼达和多巴哥(3) |
| 喀麦隆(5) | 尼日利亚(偏高/在内)(5) | 突尼斯(4) |
| 中非共和国(1) | 巴基斯坦(3) | 乌克兰(5) |
| 科特迪瓦(2) | 巴拿马(1) | 乌拉圭(偏高/在内)(5) |
| 刚果民主共和国(3) | 巴布亚新几内亚(1) | 越南(在内/偏低)(1) |
| 希腊(在内/偏低)(5) | 菲律宾(4) | 赞比亚(2) |
| 圭亚那(2) | 摩尔多瓦共和国(1) | |
| 匈牙利(在内/偏低)(4) | 塞尔维亚(3) | |

预测超过 40%有地域地位的在职工作人员退休(14 个)

| | | |
|----------------|-------------------|------------------|
| 巴巴多斯(在内/偏低)(2) | 赤道几内亚(偏低/无人任职)(1) | 埃塞俄比亚(偏高/在内)(10) |
|----------------|-------------------|------------------|

| | | |
|---------------------------|--------------------------|---------|
| 冈比亚(3) | 秘鲁(5) | 塞内加尔(7) |
| 老挝人民民主共和国(偏低/无人 任职)(1) | 俄罗斯联邦(在内/偏低)(23) | 斯洛伐克(2) |
| 马来西亚(在内/偏低)(4) | 圣卢西亚(在内/偏低)(1) | 斯里兰卡(4) |
| 毛里塔尼亚(3) | 圣文森特和格林纳丁斯 (在内/偏低)(1) | |

注：括号内数字表明预测各会员国有地域地位的工作人员在 2013 年 7 月 1 日至 2018 年 6 月 30 日期间退休的人数。如会员国预测退休的工作人员退休而同期又未从该会员国征聘新工作人员，而造成其任职人数情况在五年期结束时发生变化，其当前和今后的任职人数情况在括号中显示。

五. 结束语

58. 秘书长请大会注意本报告。

附件

综合统计表格

表 1.A

截至 2013 年 6 月 30 日按国籍、性别、职类和任用类型开列的所有工作人员

(总人数: 41 273 人)

| 国籍国 | 性别 | P + | | | FS | | | GS+ | | | 小计 | | | 共计 | 占总人 数的百 分比 |
|---------|----|-----|-----|----|----|----|----|-----|-------|----|----|-------|----|-------|------------------|
| | | PC | FT | TA | PC | FT | TA | PC | FT | TA | PC | FT | TA | | |
| 阿富汗 | 女 | 1 | 1 | | | | | 1 | 79 | | 2 | 80 | | 82 | 0.20 |
| | 男 | 1 | 12 | | | 32 | | 8 | 1 314 | | 9 | 1 358 | | 1 367 | 3.31 |
| | 合计 | 2 | 13 | | | 32 | | 9 | 1 393 | | 11 | 1 438 | | 1 449 | 3.51 |
| 阿尔巴尼亚 | 女 | 6 | 8 | | | 3 | | | 4 | | 6 | 15 | | 21 | 0.05 |
| | 男 | 1 | 5 | | | 3 | | | 3 | | 1 | 11 | | 12 | 0.03 |
| | 合计 | 7 | 13 | | | 6 | | | 7 | | 7 | 26 | | 33 | 0.08 |
| 阿尔及利亚 | 女 | 3 | 6 | 1 | | 1 | | 6 | 9 | | 9 | 16 | 1 | 26 | 0.06 |
| | 男 | 5 | 10 | 2 | | 1 | | 10 | 8 | | 15 | 19 | 2 | 36 | 0.09 |
| | 合计 | 8 | 16 | 3 | | 2 | | 16 | 17 | | 24 | 35 | 3 | 62 | 0.15 |
| 安道尔 | 女 | | | | | | | | | | | | | | |
| | 男 | 2 | | | | | | | | | 2 | | | 2 | 0.00 |
| | 合计 | 2 | | | | | | | | | 2 | | | 2 | 0.00 |
| 安哥拉 | 女 | | | | | 1 | | | | | | 1 | | 1 | 0.00 |
| | 男 | | | | | 13 | | | 2 | | | 15 | | 15 | 0.04 |
| | 合计 | | | | | 14 | | | 2 | | | 16 | | 16 | 0.04 |
| 安提瓜和巴布达 | 女 | 2 | | | | 1 | | 2 | 1 | | 4 | 2 | | 6 | 0.01 |
| | 男 | | | | | 1 | | | | | | 1 | | 1 | 0.00 |
| | 合计 | 2 | | | | 2 | | 2 | 1 | | 4 | 3 | | 7 | 0.02 |
| 阿根廷 | 女 | 24 | 20 | 6 | | 1 | | 12 | 18 | 2 | 36 | 39 | 8 | 83 | 0.20 |
| | 男 | 17 | 48 | 5 | | 9 | | 10 | 11 | 3 | 27 | 68 | 8 | 103 | 0.25 |
| | 合计 | 41 | 68 | 11 | | 10 | | 22 | 29 | 5 | 63 | 107 | 16 | 186 | 0.45 |
| 亚美尼亚 | 女 | | 7 | | | 2 | | 2 | 1 | | 2 | 10 | | 12 | 0.03 |
| | 男 | 6 | 5 | 1 | | 1 | | | 1 | | 6 | 7 | 1 | 14 | 0.03 |
| | 合计 | 6 | 12 | 1 | | 3 | | 2 | 2 | | 8 | 17 | 1 | 26 | 0.06 |
| 澳大利亚 | 女 | 22 | 66 | 10 | | 8 | | 4 | 11 | 1 | 26 | 85 | 11 | 122 | 0.30 |
| | 男 | 21 | 104 | 8 | | 25 | | 1 | 8 | 1 | 22 | 137 | 9 | 168 | 0.41 |
| | 合计 | 43 | 170 | 18 | | 33 | | 5 | 19 | 2 | 48 | 222 | 20 | 290 | 0.70 |

| 国籍国 | 性别 | P + | | | FS | | | GS+ | | | 小计 | | | 共计 | 占总人数的百分比 |
|------|----|-----|-----|----|----|----|----|-----|-----|----|-----|-----|----|-----|----------|
| | | PC | FT | TA | PC | FT | TA | PC | FT | TA | PC | FT | TA | | |
| 奥地利 | 女 | 8 | 33 | 9 | | 3 | | 70 | 52 | 20 | 78 | 88 | 29 | 195 | 0.47 |
| | 男 | 15 | 35 | 2 | 3 | 22 | | 44 | 56 | 16 | 62 | 113 | 18 | 193 | 0.47 |
| | 合计 | 23 | 68 | 11 | 3 | 25 | | 114 | 108 | 36 | 140 | 201 | 47 | 388 | 0.94 |
| 阿塞拜疆 | 女 | 3 | 1 | | | | 1 | | 3 | 1 | 3 | 4 | 2 | 9 | 0.02 |
| | 男 | 2 | 6 | | | 1 | | 1 | 2 | | 3 | 9 | | 12 | 0.03 |
| | 合计 | 5 | 7 | | | 1 | 1 | 1 | 5 | 1 | 6 | 13 | 2 | 21 | 0.05 |
| 巴哈马 | 女 | 8 | 1 | | | | | 1 | 2 | | 9 | 3 | | 12 | 0.03 |
| | 男 | 2 | 1 | | | 1 | | | | | 2 | 2 | | 4 | 0.01 |
| | 合计 | 10 | 2 | | | 1 | | 1 | 2 | | 11 | 5 | | 16 | 0.04 |
| 巴林 | 女 | | 1 | | | | | 1 | 4 | | 1 | 5 | | 6 | 0.01 |
| | 男 | 1 | 2 | | | 1 | | | 2 | | 1 | 5 | | 6 | 0.01 |
| | 合计 | 1 | 3 | | | 1 | | 1 | 6 | | 2 | 10 | | 12 | 0.03 |
| 孟加拉国 | 女 | | 11 | | | 1 | | 2 | 1 | 1 | 2 | 13 | 1 | 16 | 0.04 |
| | 男 | 13 | 71 | 1 | | 13 | | 5 | 7 | | 18 | 91 | 1 | 110 | 0.27 |
| | 合计 | 13 | 82 | 1 | | 14 | | 7 | 8 | 1 | 20 | 104 | 2 | 126 | 0.31 |
| 巴巴多斯 | 女 | 7 | 2 | | | 1 | | 3 | 2 | | 10 | 5 | | 15 | 0.04 |
| | 男 | 1 | | | 8 | 5 | | 6 | 1 | | 15 | 6 | | 21 | 0.05 |
| | 合计 | 8 | 2 | | 8 | 6 | | 9 | 3 | | 25 | 11 | | 36 | 0.09 |
| 白俄罗斯 | 女 | 1 | 4 | | | | | | 6 | 1 | 1 | 10 | 1 | 12 | 0.03 |
| | 男 | 7 | 5 | | | | | 2 | 2 | 1 | 9 | 7 | 1 | 17 | 0.04 |
| | 合计 | 8 | 9 | | | | | 2 | 8 | 2 | 10 | 17 | 2 | 29 | 0.07 |
| 比利时 | 女 | 11 | 38 | 10 | | 3 | | 13 | 8 | 1 | 24 | 49 | 11 | 84 | 0.20 |
| | 男 | 18 | 78 | 6 | | 12 | | 1 | 10 | | 19 | 100 | 6 | 125 | 0.30 |
| | 合计 | 29 | 116 | 16 | | 15 | | 14 | 18 | 1 | 43 | 149 | 17 | 209 | 0.51 |
| 伯利兹 | 女 | 1 | | | | | | 2 | 1 | | 3 | 1 | | 4 | 0.01 |
| | 男 | 1 | | | | | | 1 | | | 2 | | | 2 | 0.00 |
| | 合计 | 2 | | | | | | 3 | 1 | | 5 | 1 | | 6 | 0.01 |
| 贝宁 | 女 | 1 | 7 | | | 5 | | 2 | 8 | | 3 | 20 | | 23 | 0.06 |
| | 男 | 7 | 36 | 2 | | 18 | | | 2 | | 7 | 56 | 2 | 65 | 0.16 |
| | 合计 | 8 | 43 | 2 | | 23 | | 2 | 10 | | 10 | 76 | 2 | 88 | 0.21 |
| 不丹 | 女 | | 2 | 1 | | 9 | | | 1 | | | 12 | 1 | 13 | 0.03 |
| | 男 | 4 | 7 | | | 7 | 1 | | | | 4 | 14 | 1 | 19 | 0.05 |
| | 合计 | 4 | 9 | 1 | | 16 | 1 | | 1 | | 4 | 26 | 2 | 32 | 0.08 |

| 国籍国 | 性别 | P + | | | FS | | | GS+ | | | 小计 | | | 共计 | 占总人 数的百 分比 |
|------------|----|-----|-----|----|----|----|----|-----|----|----|-----|-----|----|-----|------------------|
| | | PC | FT | TA | PC | FT | TA | PC | FT | TA | PC | FT | TA | | |
| 多民族玻利维亚国 | 女 | 3 | 5 | 1 | | | | 5 | 10 | 2 | 8 | 15 | 3 | 26 | 0.06 |
| | 男 | 4 | 13 | | | 1 | | 4 | 7 | 1 | 8 | 21 | 1 | 30 | 0.07 |
| | 合计 | 7 | 18 | 1 | | 1 | | 9 | 17 | 3 | 16 | 36 | 4 | 56 | 0.14 |
| 波斯尼亚和黑塞哥维那 | 女 | 2 | 12 | 2 | | 28 | | 3 | 18 | 2 | 5 | 58 | 4 | 67 | 0.16 |
| | 男 | 3 | 22 | 1 | | 44 | | 8 | 21 | 1 | 11 | 87 | 2 | 100 | 0.24 |
| | 合计 | 5 | 34 | 3 | | 72 | | 11 | 39 | 3 | 16 | 145 | 6 | 167 | 0.40 |
| 博茨瓦纳 | 女 | 5 | 5 | | | 1 | | 1 | 1 | | 6 | 7 | | 13 | 0.03 |
| | 男 | 1 | 4 | | | | | 1 | 1 | | 2 | 5 | | 7 | 0.02 |
| | 合计 | 6 | 9 | | | 1 | | 2 | 2 | | 8 | 12 | | 20 | 0.05 |
| 巴西 | 女 | 9 | 21 | 6 | | 2 | | 13 | 28 | 1 | 22 | 51 | 7 | 80 | 0.19 |
| | 男 | 17 | 40 | 1 | 1 | 5 | | 8 | 12 | 2 | 26 | 57 | 3 | 86 | 0.21 |
| | 合计 | 26 | 61 | 7 | 1 | 7 | | 21 | 40 | 3 | 48 | 108 | 10 | 166 | 0.40 |
| 文莱达鲁萨兰国 | 女 | | 1 | | | | | | | | | 1 | | 1 | 0.00 |
| | 男 | 1 | | | | | | | | | 1 | | | 1 | 0.00 |
| | 合计 | 1 | 1 | | | | | | | | 1 | 1 | | 2 | 0.00 |
| 保加利亚 | 女 | 6 | 11 | 1 | | 2 | | 1 | 8 | 2 | 7 | 21 | 3 | 31 | 0.08 |
| | 男 | 7 | 22 | 1 | | 7 | | 1 | 2 | | 8 | 31 | 1 | 40 | 0.10 |
| | 合计 | 13 | 33 | 2 | | 9 | | 2 | 10 | 2 | 15 | 52 | 4 | 71 | 0.17 |
| 布基纳法索 | 女 | 1 | 9 | | | 5 | | 1 | 7 | | 2 | 21 | | 23 | 0.06 |
| | 男 | 3 | 29 | 2 | | 8 | | 3 | 9 | | 6 | 46 | 2 | 54 | 0.13 |
| | 合计 | 4 | 38 | 2 | | 13 | | 4 | 16 | | 8 | 67 | 2 | 77 | 0.19 |
| 布隆迪 | 女 | 1 | 12 | | | 26 | | 4 | 30 | 1 | 5 | 68 | 1 | 74 | 0.18 |
| | 男 | 4 | 22 | 3 | | 19 | | 1 | 47 | | 5 | 88 | 3 | 96 | 0.23 |
| | 合计 | 5 | 34 | 3 | | 45 | | 5 | 77 | 1 | 10 | 156 | 4 | 170 | 0.41 |
| 柬埔寨 | 女 | 2 | | | | 3 | | 1 | 17 | | 3 | 20 | | 23 | 0.06 |
| | 男 | 2 | 4 | | | 3 | | 3 | 47 | | 5 | 54 | | 59 | 0.14 |
| | 合计 | 4 | 4 | | | 6 | | 4 | 64 | | 8 | 74 | | 82 | 0.20 |
| 喀麦隆 | 女 | 6 | 23 | 4 | | 24 | 1 | 6 | 17 | 1 | 12 | 64 | 6 | 82 | 0.20 |
| | 男 | 10 | 105 | 6 | | 25 | | 7 | 13 | | 17 | 143 | 6 | 166 | 0.40 |
| | 合计 | 16 | 128 | 10 | | 49 | 1 | 13 | 30 | 1 | 29 | 207 | 12 | 248 | 0.60 |
| 加拿大 | 女 | 35 | 143 | 23 | 1 | 20 | | 44 | 49 | 6 | 80 | 212 | 29 | 321 | 0.78 |
| | 男 | 32 | 212 | 21 | 2 | 45 | 1 | 16 | 22 | 3 | 50 | 279 | 25 | 354 | 0.86 |
| | 合计 | 67 | 355 | 44 | 3 | 65 | 1 | 60 | 71 | 9 | 130 | 491 | 54 | 675 | 1.64 |

| 国籍国 | 性别 | P + | | | FS | | | GS+ | | | 小计 | | | 共计 | 占总人 数的百 分比 |
|-------|----|-----|----|----|----|----|----|-----|-----|----|-----|-----|----|-----|------------------|
| | | PC | FT | TA | PC | FT | TA | PC | FT | TA | PC | FT | TA | | |
| 佛得角 | 女 | | 1 | | | 1 | | | 2 | | | 4 | | 4 | 0.01 |
| | 男 | 4 | 3 | 1 | | 1 | | | | | 4 | 4 | 1 | 9 | 0.02 |
| | 合计 | 4 | 4 | 1 | | 2 | | | 2 | | 4 | 8 | 1 | 13 | 0.03 |
| 中非共和国 | 女 | 1 | 1 | | | 7 | | | 23 | | 1 | 31 | | 32 | 0.08 |
| | 男 | 3 | 3 | | | 13 | | 1 | 78 | | 4 | 94 | | 98 | 0.24 |
| | 合计 | 4 | 4 | | | 20 | | 1 | 101 | | 5 | 125 | | 130 | 0.31 |
| 乍得 | 女 | | 2 | | | | | 1 | 2 | | 1 | 4 | | 5 | 0.01 |
| | 男 | 1 | 9 | 2 | | 3 | | 1 | 26 | 1 | 2 | 38 | 3 | 43 | 0.10 |
| | 合计 | 1 | 11 | 2 | | 3 | | 2 | 28 | 1 | 3 | 42 | 3 | 48 | 0.12 |
| 智利 | 女 | 2 | 9 | 17 | | 1 | | 70 | 74 | 25 | 72 | 84 | 42 | 198 | 0.48 |
| | 男 | 10 | 18 | 10 | 3 | | | 32 | 88 | 8 | 45 | 106 | 18 | 169 | 0.41 |
| | 合计 | 12 | 27 | 27 | 3 | 1 | | 102 | 162 | 33 | 117 | 190 | 60 | 367 | 0.89 |
| 中国 | 女 | 96 | 26 | 15 | | 1 | | 30 | 50 | 9 | 126 | 77 | 24 | 227 | 0.55 |
| | 男 | 115 | 36 | 11 | | 4 | | 28 | 26 | 3 | 143 | 66 | 14 | 223 | 0.54 |
| | 合计 | 211 | 62 | 26 | | 5 | | 58 | 76 | 12 | 269 | 143 | 38 | 450 | 1.09 |
| 哥伦比亚 | 女 | 11 | 21 | 6 | | 1 | | 11 | 56 | 4 | 22 | 78 | 10 | 110 | 0.27 |
| | 男 | 6 | 18 | 2 | 1 | 4 | | 11 | 55 | | 18 | 77 | 2 | 97 | 0.24 |
| | 合计 | 17 | 39 | 8 | 1 | 5 | | 22 | 111 | 4 | 40 | 155 | 12 | 207 | 0.50 |
| 科摩罗 | 女 | | | 1 | | | | | | | | | 1 | 1 | 0.00 |
| | 男 | | 2 | | | 1 | | | 1 | | | 4 | | 4 | 0.01 |
| | 合计 | | 2 | 1 | | 1 | | | 1 | | | 4 | 1 | 5 | 0.01 |
| 刚果 | 女 | | 6 | 1 | | 2 | | 1 | 2 | | 1 | 10 | 1 | 12 | 0.03 |
| | 男 | 3 | 11 | 1 | | 6 | | 2 | 5 | | 5 | 22 | 1 | 28 | 0.07 |
| | 合计 | 3 | 17 | 2 | | 8 | | 3 | 7 | | 6 | 32 | 2 | 40 | 0.10 |
| 哥斯达黎加 | 女 | 2 | 5 | | | | | 1 | | | 3 | 5 | | 8 | 0.02 |
| | 男 | 2 | 9 | | | | | 1 | | | 3 | 9 | | 12 | 0.03 |
| | 合计 | 4 | 14 | | | | | 2 | | | 6 | 14 | | 20 | 0.05 |
| 科特迪瓦 | 女 | | 6 | 3 | | 20 | | 2 | 180 | | 2 | 206 | 3 | 211 | 0.51 |
| | 男 | 4 | 50 | 2 | | 43 | | 3 | 607 | 2 | 7 | 700 | 4 | 711 | 1.72 |
| | 合计 | 4 | 56 | 5 | | 63 | | 5 | 787 | 2 | 9 | 906 | 7 | 922 | 2.23 |
| 克罗地亚 | 女 | 4 | 18 | | | 15 | 1 | 4 | 24 | | 8 | 57 | 1 | 66 | 0.16 |
| | 男 | 3 | 18 | | 2 | 38 | | 2 | 11 | | 7 | 67 | | 74 | 0.18 |
| | 合计 | 7 | 36 | | 2 | 53 | 1 | 6 | 35 | | 15 | 124 | 1 | 140 | 0.34 |
| 古巴 | 女 | 6 | 1 | | | | | 2 | 5 | | 8 | 6 | | 14 | 0.03 |
| | 男 | 6 | 3 | | | | | 2 | 1 | | 8 | 4 | | 12 | 0.03 |

| 国籍国 | 性别 | P + | | | FS | | | GS+ | | | 小计 | | | 共计 | 占总人 数的百 分比 | | | |
|-----------------|----|-----|----|----|----|----|----|-----|----|-----|----|----|-----|-----|------------------|------|------|------|
| | | PC | FT | TA | PC | FT | TA | PC | FT | TA | PC | FT | TA | | | | | |
| | 合计 | 12 | 4 | | | | | 4 | 6 | | 16 | 10 | | 26 | 0.06 | | | |
| 塞浦路斯 | 女 | 1 | 2 | 2 | | 2 | | | | 34 | 1 | 38 | 2 | 41 | 0.10 | | | |
| | 男 | 2 | | | 1 | 1 | | | | 55 | 3 | 56 | | 59 | 0.14 | | | |
| | 合计 | 3 | 2 | 2 | 1 | 3 | | | | 89 | 4 | 94 | 2 | 100 | 0.24 | | | |
| 捷克共和国 | 女 | 5 | 2 | 2 | | | | | | 3 | 9 | 8 | 11 | 2 | 21 | 0.05 | | |
| | 男 | 4 | 5 | | | 4 | | | | 8 | 7 | 12 | 16 | | 28 | 0.07 | | |
| | 合计 | 9 | 7 | 2 | | 4 | | | | 11 | 16 | 20 | 27 | 2 | 49 | 0.12 | | |
| 朝鲜民主主义人民 共和国 | 女 | | | | | | | | | | | | | | | | | |
| | 男 | | 1 | | | | | | | | | 1 | | 1 | 0.00 | | | |
| | 合计 | | 1 | | | | | | | | | 1 | | 1 | 0.00 | | | |
| 刚果民主共和国 | 女 | 1 | 6 | | | 22 | | | | 385 | 2 | 1 | 413 | 2 | 416 | 1.01 | | |
| | 男 | 4 | 34 | 5 | | 54 | 3 | 22 | 2 | 497 | 18 | 26 | 2 | 585 | 26 | 2 | 637 | 6.39 |
| | 合计 | 5 | 40 | 5 | | 76 | 3 | 22 | 2 | 882 | 20 | 27 | 2 | 998 | 28 | 3 | 053 | 7.40 |
| 丹麦 | 女 | 12 | 20 | 2 | | 1 | | | | 2 | 3 | | 14 | 24 | 2 | 40 | 0.10 | |
| | 男 | 10 | 47 | 4 | 1 | 7 | | | | 2 | 6 | 1 | 13 | 60 | 5 | 78 | 0.19 | |
| | 合计 | 22 | 67 | 6 | 1 | 8 | | | | 4 | 9 | 1 | 27 | 84 | 7 | 118 | 0.29 | |
| 吉布提 | 女 | 1 | | | | 1 | | | | | | 1 | 1 | | 2 | 0.00 | | |
| | 男 | 5 | 4 | | | 1 | 1 | 1 | 1 | | | 6 | 6 | 1 | 13 | 0.03 | | |
| | 合计 | 6 | 4 | | | 2 | 1 | 1 | 1 | | | 7 | 7 | 1 | 15 | 0.04 | | |
| 多米尼克 | 女 | | | | | | | | | 1 | | | 1 | | 1 | 0.00 | | |
| | 男 | 3 | | | | | | | | 3 | 3 | 6 | 3 | | 9 | 0.02 | | |
| | 合计 | 3 | | | | | | | | 3 | 4 | 6 | 4 | | 10 | 0.02 | | |
| 多米尼加共和国 | 女 | 1 | 4 | | | | | | | 4 | 14 | 5 | 18 | | 23 | 0.06 | | |
| | 男 | 2 | 2 | | 2 | 1 | | | | | 13 | 4 | 16 | | 20 | 0.05 | | |
| | 合计 | 3 | 6 | | 2 | 1 | | | | 4 | 27 | 9 | 34 | | 43 | 0.10 | | |
| 厄瓜多尔 | 女 | 3 | 8 | | | 2 | | | | 6 | 9 | 9 | 19 | | 28 | 0.07 | | |
| | 男 | 2 | 11 | 1 | 1 | 1 | | | | 2 | 1 | 1 | 5 | 13 | 2 | 20 | 0.05 | |
| | 合计 | 5 | 19 | 1 | 1 | 3 | | | | 8 | 10 | 1 | 14 | 32 | 2 | 48 | 0.12 | |
| 埃及 | 女 | 19 | 15 | 20 | | 1 | | | | 6 | 28 | 2 | 25 | 44 | 22 | 91 | 0.22 | |
| | 男 | 21 | 73 | 10 | | 17 | | | | 11 | 40 | 1 | 32 | 130 | 11 | 173 | 0.42 | |
| | 合计 | 40 | 88 | 30 | | 18 | | | | 17 | 68 | 3 | 57 | 174 | 33 | 264 | 0.64 | |
| 萨尔瓦多 | 女 | 3 | 3 | | | 2 | | | | 6 | 7 | | 9 | 12 | | 21 | 0.05 | |
| | 男 | 4 | 4 | | | 3 | | | | | 1 | 1 | 4 | 8 | 1 | 13 | 0.03 | |

| 国籍国 | 性别 | P + | | | FS | | | GS+ | | | 小计 | | | 共计 | 占总人 数的百 分比 |
|-------|----|-----|-----|-----|----|-----|----|-----|-----|----|-----|-----|-----|------|------------------|
| | | PC | FT | TA | PC | FT | TA | PC | FT | TA | PC | FT | TA | | |
| | 合计 | 7 | 7 | | | 5 | | 6 | 8 | 1 | 13 | 20 | 1 | 34 | 0.08 |
| 赤道几内亚 | 女 | 1 | | | | | | | | | 1 | | | 1 | 0.00 |
| | 男 | 1 | | | | | | | 2 | | 1 | 2 | | 3 | 0.01 |
| | 合计 | 2 | | | | | | | 2 | | 2 | 2 | | 4 | 0.01 |
| 厄立特里亚 | 女 | 2 | 2 | | | 39 | | 3 | 3 | | 5 | 44 | | 49 | 0.12 |
| | 男 | 2 | 1 | | | 15 | | 3 | 5 | | 5 | 21 | | 26 | 0.06 |
| | 合计 | 4 | 3 | | | 54 | | 6 | 8 | | 10 | 65 | | 75 | 0.18 |
| 爱沙尼亚 | 女 | 2 | 1 | | | | | | 2 | | 2 | 3 | | 5 | 0.01 |
| | 男 | 2 | 3 | | | 1 | | | | | 2 | 4 | | 6 | 0.01 |
| | 合计 | 4 | 4 | | | 1 | | | 2 | | 4 | 7 | | 11 | 0.03 |
| 埃塞俄比亚 | 女 | 6 | 22 | 2 | 2 | 56 | | 123 | 109 | 8 | 131 | 187 | 10 | 328 | 0.79 |
| | 男 | 16 | 57 | 4 | | 61 | | 167 | 169 | 7 | 183 | 287 | 11 | 481 | 1.17 |
| | 合计 | 22 | 79 | 6 | 2 | 117 | | 290 | 278 | 15 | 314 | 474 | 21 | 809 | 1.96 |
| 斐济 | 女 | 7 | 1 | | | 4 | | | 9 | 1 | 7 | 14 | 1 | 22 | 0.05 |
| | 男 | 3 | 12 | 1 | 3 | 58 | | | 7 | | 6 | 77 | 1 | 84 | 0.20 |
| | 合计 | 10 | 13 | 1 | 3 | 62 | | | 16 | 1 | 13 | 91 | 2 | 106 | 0.26 |
| 芬兰 | 女 | 6 | 52 | 2 | | | 1 | 1 | 6 | | 7 | 58 | 3 | 68 | 0.16 |
| | 男 | 4 | 27 | 3 | 7 | 11 | | 2 | 1 | | 13 | 39 | 3 | 55 | 0.13 |
| | 合计 | 10 | 79 | 5 | 7 | 11 | 1 | 3 | 7 | | 20 | 97 | 6 | 123 | 0.30 |
| 法国 | 女 | 127 | 203 | 69 | | 14 | | 177 | 195 | 12 | 304 | 412 | 81 | 797 | 1.93 |
| | 男 | 78 | 194 | 48 | | 26 | 1 | 135 | 179 | 13 | 213 | 399 | 62 | 674 | 1.63 |
| | 合计 | 205 | 397 | 117 | | 40 | 1 | 312 | 374 | 25 | 517 | 811 | 143 | 1471 | 3.56 |
| 加蓬 | 女 | | | | | | | | 2 | | | 2 | | 2 | 0.00 |
| | 男 | 2 | 7 | | | | | | 7 | | 2 | 14 | | 16 | 0.04 |
| | 合计 | 2 | 7 | | | | | | 9 | | 2 | 16 | | 18 | 0.04 |
| 冈比亚 | 女 | 1 | 9 | | | 4 | | 1 | | | 2 | 13 | | 15 | 0.04 |
| | 男 | 1 | 25 | 2 | | 8 | 1 | | 5 | | 1 | 38 | 3 | 42 | 0.10 |
| | 合计 | 2 | 34 | 2 | | 12 | 1 | 1 | 5 | | 3 | 51 | 3 | 57 | 0.14 |
| 格鲁吉亚 | 女 | | 2 | | | 4 | | 1 | 4 | | 1 | 10 | | 11 | 0.03 |
| | 男 | 2 | 4 | | | 11 | | 1 | 1 | | 3 | 16 | | 19 | 0.05 |
| | 合计 | 2 | 6 | | | 15 | | 2 | 5 | | 4 | 26 | | 30 | 0.07 |
| 德国 | 女 | 73 | 141 | 16 | | 5 | | 14 | 21 | 3 | 87 | 167 | 19 | 273 | 0.66 |
| | 男 | 68 | 127 | 16 | 4 | 6 | | 8 | 10 | 1 | 80 | 143 | 17 | 240 | 0.58 |

| 国籍国 | 性别 | P + | | | FS | | | GS+ | | | 小计 | | | 共计 | 占总人数的百分比 |
|-------|----|-----|-----|----|----|----|----|-----|-------|----|-----|-------|----|-------|----------|
| | | PC | FT | TA | PC | FT | TA | PC | FT | TA | PC | FT | TA | | |
| | 合计 | 141 | 268 | 32 | 4 | 11 | | 22 | 31 | 4 | 167 | 310 | 36 | 513 | 1.24 |
| 加纳 | 女 | 6 | 11 | 1 | | 19 | | 10 | 16 | 1 | 16 | 46 | 2 | 64 | 0.16 |
| | 男 | 10 | 118 | 5 | 11 | 78 | | 7 | 15 | 1 | 28 | 211 | 6 | 245 | 0.59 |
| | 合计 | 16 | 129 | 6 | 11 | 97 | | 17 | 31 | 2 | 44 | 257 | 8 | 309 | 0.75 |
| 希腊 | 女 | 6 | 11 | 2 | | 2 | | 5 | 4 | | 11 | 17 | 2 | 30 | 0.07 |
| | 男 | 7 | 14 | 1 | | 3 | | 2 | 4 | | 9 | 21 | 1 | 31 | 0.08 |
| | 合计 | 13 | 25 | 3 | | 5 | | 7 | 8 | | 20 | 38 | 3 | 61 | 0.15 |
| 格林纳达 | 女 | | | 1 | | 1 | | 2 | | | 2 | 1 | 1 | 4 | 0.01 |
| | 男 | 3 | 1 | | | | | | 1 | | 3 | 2 | | 5 | 0.01 |
| | 合计 | 3 | 1 | 1 | | 1 | | 2 | 1 | | 5 | 3 | 1 | 9 | 0.02 |
| 危地马拉 | 女 | 4 | 1 | 1 | | 13 | | 4 | 13 | | 8 | 27 | 1 | 36 | 0.09 |
| | 男 | 1 | 12 | | | 20 | | 2 | 7 | | 3 | 39 | | 42 | 0.10 |
| | 合计 | 5 | 13 | 1 | | 33 | | 6 | 20 | | 11 | 66 | 1 | 78 | 0.19 |
| 几内亚 | 女 | 1 | 2 | 2 | | 5 | | | 4 | | 1 | 11 | 2 | 14 | 0.03 |
| | 男 | 3 | 16 | 1 | | 9 | | 3 | 10 | | 6 | 35 | 1 | 42 | 0.10 |
| | 合计 | 4 | 18 | 3 | | 14 | | 3 | 14 | | 7 | 46 | 3 | 56 | 0.14 |
| 几内亚比绍 | 女 | | 4 | | | 2 | | | 13 | | | 19 | | 19 | 0.05 |
| | 男 | 1 | 4 | | | | | 1 | 30 | | 2 | 34 | | 36 | 0.09 |
| | 合计 | 1 | 8 | | | 2 | | 1 | 43 | | 2 | 53 | | 55 | 0.13 |
| 圭亚那 | 女 | 7 | 7 | 2 | | 3 | | 9 | 8 | 1 | 16 | 18 | 3 | 37 | 0.09 |
| | 男 | 3 | 6 | | 3 | 1 | | 6 | 7 | 1 | 12 | 14 | 1 | 27 | 0.07 |
| | 合计 | 10 | 13 | 2 | 3 | 4 | | 15 | 15 | 2 | 28 | 32 | 4 | 64 | 0.16 |
| 海地 | 女 | 3 | 3 | 1 | | 25 | | 19 | 273 | 7 | 22 | 301 | 8 | 331 | 0.80 |
| | 男 | 4 | 8 | | | 30 | | 1 | 1 032 | 17 | 5 | 1 070 | 17 | 1 092 | 2.65 |
| | 合计 | 7 | 11 | 1 | | 55 | | 20 | 1 305 | 24 | 27 | 1 371 | 25 | 1 423 | 3.45 |
| 洪都拉斯 | 女 | 3 | 2 | | 1 | 4 | | 1 | 1 | | 5 | 7 | | 12 | 0.03 |
| | 男 | | 9 | | | 9 | | | 2 | | | 20 | | 20 | 0.05 |
| | 合计 | 3 | 11 | | 1 | 13 | | 1 | 3 | | 5 | 27 | | 32 | 0.08 |
| 匈牙利 | 女 | 2 | 6 | 1 | | 1 | | 1 | 6 | 2 | 3 | 13 | 3 | 19 | 0.05 |
| | 男 | 7 | 10 | | | 1 | | 3 | | | 10 | 11 | | 21 | 0.05 |
| | 合计 | 9 | 16 | 1 | | 2 | | 4 | 6 | 2 | 13 | 24 | 3 | 40 | 0.10 |
| 冰岛 | 女 | | 4 | | | | | | 1 | | | 5 | | 5 | 0.01 |
| | 男 | 2 | 3 | | 2 | 2 | | 1 | | | 5 | 5 | | 10 | 0.02 |

| 国籍国 | 性别 | P + | | | FS | | | GS+ | | | 小计 | | | 共计 | 占总人 数的百 分比 |
|----------|----|-----|-----|----|----|-----|----|-----|-----|----|-----|-----|----|-----|------------------|
| | | PC | FT | TA | PC | FT | TA | PC | FT | TA | PC | FT | TA | | |
| | 合计 | 2 | 7 | | 2 | 2 | | 1 | 1 | | 5 | 10 | | 15 | 0.04 |
| 印度 | 女 | 15 | 41 | 6 | | 17 | | 29 | 47 | 7 | 44 | 105 | 13 | 162 | 0.39 |
| | 男 | 35 | 145 | 6 | 5 | 126 | | 48 | 72 | 3 | 88 | 343 | 9 | 440 | 1.07 |
| | 合计 | 50 | 186 | 12 | 5 | 143 | | 77 | 119 | 10 | 132 | 448 | 22 | 602 | 1.46 |
| 印度尼西亚 | 女 | 8 | 6 | | | 2 | | 9 | 11 | 1 | 17 | 19 | 1 | 37 | 0.09 |
| | 男 | 10 | 9 | | | 2 | | 3 | 17 | | 13 | 28 | | 41 | 0.10 |
| | 合计 | 18 | 15 | | | 4 | | 12 | 28 | 1 | 30 | 47 | 1 | 78 | 0.19 |
| 伊朗伊斯兰共和国 | 女 | 5 | 7 | 1 | | | | 5 | 9 | | 10 | 16 | 1 | 27 | 0.07 |
| | 男 | 7 | 11 | 3 | | 2 | | 6 | 10 | 1 | 13 | 23 | 4 | 40 | 0.10 |
| | 合计 | 12 | 18 | 4 | | 2 | | 11 | 19 | 1 | 23 | 39 | 5 | 67 | 0.16 |
| 伊拉克 | 女 | 3 | 4 | 1 | | 29 | | 3 | 52 | | 6 | 85 | 1 | 92 | 0.22 |
| | 男 | 1 | 14 | 1 | | 53 | | | 305 | | 1 | 372 | 1 | 374 | 0.91 |
| | 合计 | 4 | 18 | 2 | | 82 | | 3 | 357 | | 7 | 457 | 2 | 466 | 1.13 |
| 爱尔兰 | 女 | 11 | 25 | 5 | | 2 | | 17 | 12 | | 28 | 39 | 5 | 72 | 0.17 |
| | 男 | 12 | 51 | 1 | 10 | 12 | | 3 | 10 | 1 | 25 | 73 | 2 | 100 | 0.24 |
| | 合计 | 23 | 76 | 6 | 10 | 14 | | 20 | 22 | 1 | 53 | 112 | 7 | 172 | 0.42 |
| 以色列 | 女 | 7 | 3 | 4 | | | | 6 | 15 | 1 | 13 | 18 | 5 | 36 | 0.09 |
| | 男 | 8 | 7 | 3 | | 3 | | 2 | 36 | | 10 | 46 | 3 | 59 | 0.14 |
| | 合计 | 15 | 10 | 7 | | 3 | | 8 | 51 | 1 | 23 | 64 | 8 | 95 | 0.23 |
| 意大利 | 女 | 50 | 122 | 12 | | 1 | | 12 | 108 | 7 | 62 | 231 | 19 | 312 | 0.76 |
| | 男 | 49 | 137 | 24 | | 16 | | 18 | 182 | 4 | 67 | 335 | 28 | 430 | 1.04 |
| | 合计 | 99 | 259 | 36 | | 17 | | 30 | 290 | 11 | 129 | 566 | 47 | 742 | 1.80 |
| 牙买加 | 女 | 4 | 10 | 2 | | 11 | | 23 | 19 | 4 | 27 | 40 | 6 | 73 | 0.18 |
| | 男 | 4 | 6 | 1 | 7 | 11 | | 13 | 13 | 1 | 24 | 30 | 2 | 56 | 0.14 |
| | 合计 | 8 | 16 | 3 | 7 | 22 | | 36 | 32 | 5 | 51 | 70 | 8 | 129 | 0.31 |
| 日本 | 女 | 71 | 56 | 2 | 1 | 1 | | 10 | 24 | | 82 | 81 | 2 | 165 | 0.40 |
| | 男 | 33 | 41 | 4 | | 1 | | 5 | 5 | | 38 | 47 | 4 | 89 | 0.22 |
| | 合计 | 104 | 97 | 6 | 1 | 2 | | 15 | 29 | | 120 | 128 | 6 | 254 | 0.62 |
| 约旦 | 女 | 6 | 17 | 2 | | 7 | | 6 | 29 | | 12 | 53 | 2 | 67 | 0.16 |
| | 男 | 3 | 47 | 2 | | 36 | | 11 | 88 | 1 | 14 | 171 | 3 | 188 | 0.46 |
| | 合计 | 9 | 64 | 4 | | 43 | | 17 | 117 | 1 | 26 | 224 | 5 | 255 | 0.62 |
| 哈萨克斯坦 | 女 | 3 | 9 | | | | | 1 | 9 | 1 | 4 | 18 | 1 | 23 | 0.06 |
| | 男 | 6 | 1 | 2 | | | | | 6 | | 6 | 7 | 2 | 15 | 0.04 |

| 国籍国 | 性别 | P+ | | | FS | | | GS+ | | | 小计 | | | 共计 | 占总人 数的百 分比 |
|-----------|----|----|-----|----|----|-----|----|-----|-----|-----|-----|-------|-----|-------|------------------|
| | | PC | FT | TA | PC | FT | TA | PC | FT | TA | PC | FT | TA | | |
| | 合计 | 9 | 10 | 2 | | | | 1 | 15 | 1 | 10 | 25 | 3 | 38 | 0.09 |
| 肯尼亚 | 女 | 28 | 94 | 5 | 4 | 117 | | 232 | 324 | 50 | 264 | 535 | 55 | 854 | 2.07 |
| | 男 | 18 | 116 | 13 | 12 | 124 | 1 | 129 | 395 | 58 | 159 | 635 | 72 | 866 | 2.10 |
| | 合计 | 46 | 210 | 18 | 16 | 241 | 1 | 361 | 719 | 108 | 423 | 1 170 | 127 | 1 720 | 4.17 |
| 基里巴斯 | 女 | | | | | | | | | | | | | | |
| | 男 | | | | | | | | | | | | | | |
| | 合计 | | | | | | | | | | | | | | |
| 科威特 | 女 | | | | | | | | 2 | | | 2 | | 2 | 0.00 |
| | 男 | | 2 | | | 1 | | | 2 | | | 5 | | 5 | 0.01 |
| | 合计 | | 2 | | | 1 | | | 4 | | | 7 | | 7 | 0.02 |
| 吉尔吉斯斯坦 | 女 | 1 | 3 | | | | | | 2 | | 1 | 5 | | 6 | 0.01 |
| | 男 | 3 | 6 | | | 2 | | | 8 | | 3 | 16 | | 19 | 0.05 |
| | 合计 | 4 | 9 | | | 2 | | | 10 | | 4 | 21 | | 25 | 0.06 |
| 老挝人民民主共和国 | 女 | | | | | | | 1 | 2 | | 1 | 2 | | 3 | 0.01 |
| | 男 | 1 | 1 | | | | | 2 | 2 | | 3 | 3 | | 6 | 0.01 |
| | 合计 | 1 | 1 | | | | | 3 | 4 | | 4 | 5 | | 9 | 0.02 |
| 拉脱维亚 | 女 | 1 | 3 | | | | | | 2 | | 1 | 5 | | 6 | 0.01 |
| | 男 | 1 | 2 | | | 2 | | | 2 | | 1 | 6 | | 7 | 0.02 |
| | 合计 | 2 | 5 | | | 2 | | | 4 | | 2 | 11 | | 13 | 0.03 |
| 黎巴嫩 | 女 | 23 | 20 | 10 | | 13 | | 66 | 219 | 9 | 89 | 252 | 19 | 360 | 0.87 |
| | 男 | 6 | 26 | 4 | 1 | 73 | | 77 | 620 | 11 | 84 | 719 | 15 | 818 | 1.98 |
| | 合计 | 29 | 46 | 14 | 1 | 86 | | 143 | 839 | 20 | 173 | 971 | 34 | 1 178 | 2.85 |
| 莱索托 | 女 | 1 | 3 | 1 | | | | | 1 | | 1 | 4 | 1 | 6 | 0.01 |
| | 男 | | | | | | | | 1 | | | 1 | | 1 | 0.00 |
| | 合计 | 1 | 3 | 1 | | | | | 2 | | 1 | 5 | 1 | 7 | 0.02 |
| 利比里亚 | 女 | 2 | 4 | 1 | | 21 | | 2 | 184 | 1 | 4 | 209 | 2 | 215 | 0.52 |
| | 男 | 1 | 10 | 1 | | 61 | | 1 | 772 | 2 | 2 | 843 | 3 | 848 | 2.05 |
| | 合计 | 3 | 14 | 2 | | 82 | | 3 | 956 | 3 | 6 | 1 052 | 5 | 1 063 | 2.58 |
| 利比亚 | 女 | | 1 | | | | | | 15 | 3 | | 16 | 3 | 19 | 0.05 |
| | 男 | | 1 | 1 | | | | | 48 | 2 | | 49 | 3 | 52 | 0.13 |
| | 合计 | | 2 | 1 | | | | | 63 | 5 | | 65 | 6 | 71 | 0.17 |
| 列支敦士登 | 女 | | 1 | | | | | | 1 | | | 2 | | 2 | 0.00 |
| | 男 | | | | | | | | | | | | | | |

| 国籍国 | 性别 | P + | | | FS | | | GS+ | | | 小计 | | | 共计 | 占总人数的百分比 |
|-------|----|-----|----|----|----|----|----|-----|----|----|----|----|----|----|----------|
| | | PC | FT | TA | PC | FT | TA | PC | FT | TA | PC | FT | TA | | |
| | 合计 | | 1 | | | | | 1 | | | | 2 | | 2 | 0.00 |
| 立陶宛 | 女 | 1 | 3 | | | | | 1 | 1 | | | 2 | 4 | 6 | 0.01 |
| | 男 | 3 | 3 | | | 1 | | | | | | 3 | 4 | 7 | 0.02 |
| | 合计 | 4 | 6 | | | 1 | | 1 | 1 | | | 5 | 8 | 13 | 0.03 |
| 卢森堡 | 女 | 1 | | | | | | | | | | 1 | | 1 | 0.00 |
| | 男 | 4 | 3 | | | | | | | | | 4 | 3 | 7 | 0.02 |
| | 合计 | 5 | 3 | | | | | | | | | 5 | 3 | 8 | 0.02 |
| 马达加斯加 | 女 | 3 | 3 | | | 2 | | 7 | 4 | | | 10 | 9 | 19 | 0.05 |
| | 男 | 4 | 5 | | | 2 | | | 5 | 2 | | 4 | 12 | 18 | 0.04 |
| | 合计 | 7 | 8 | | | 4 | | 7 | 9 | 2 | | 14 | 21 | 37 | 0.09 |
| 马拉维 | 女 | 3 | 2 | | | | | 1 | 2 | | | 4 | 4 | 8 | 0.02 |
| | 男 | 10 | 11 | | 1 | 2 | | | 2 | | | 11 | 15 | 26 | 0.06 |
| | 合计 | 13 | 13 | | 1 | 2 | | 1 | 4 | | | 15 | 19 | 34 | 0.08 |
| 马来西亚 | 女 | 4 | 22 | | | 2 | | 3 | 3 | | | 7 | 27 | 34 | 0.08 |
| | 男 | 4 | 11 | | | 8 | | 3 | 5 | | | 7 | 24 | 31 | 0.08 |
| | 合计 | 8 | 33 | | | 10 | | 6 | 8 | | | 14 | 51 | 65 | 0.16 |
| 马尔代夫 | 女 | 2 | | | | | | | | | | 2 | | 2 | 0.00 |
| | 男 | 2 | | | | | | | | | | 2 | | 2 | 0.00 |
| | 合计 | 4 | | | | | | | | | | 4 | | 4 | 0.01 |
| 马里 | 女 | 3 | 7 | | 1 | 2 | | 2 | 7 | 2 | | 6 | 16 | 24 | 0.06 |
| | 男 | 1 | 26 | 1 | | 4 | | | 3 | 9 | | 1 | 33 | 44 | 0.11 |
| | 合计 | 4 | 33 | 1 | 1 | 6 | | 2 | 10 | 11 | | 7 | 49 | 68 | 0.16 |
| 马耳他 | 女 | 2 | 1 | | | 1 | | | 1 | | | 2 | 3 | 5 | 0.01 |
| | 男 | 3 | 2 | | | | | | | | | 3 | 2 | 5 | 0.01 |
| | 合计 | 5 | 3 | | | 1 | | | 1 | | | 5 | 5 | 10 | 0.02 |
| 马绍尔群岛 | 女 | | | | | | | | | | | | | | |
| | 男 | | | | | | | | | | | | | | |
| | 合计 | | | | | | | | | | | | | | |
| 毛里塔尼亚 | 女 | | 1 | 1 | | | | | 3 | | | 4 | 1 | 5 | 0.01 |
| | 男 | 2 | 21 | | | 1 | | | 3 | | | 2 | 25 | 27 | 0.07 |
| | 合计 | 2 | 22 | 1 | | 1 | | | 6 | | | 2 | 29 | 32 | 0.08 |
| 毛里求斯 | 女 | 4 | 3 | 2 | | 1 | | 2 | 3 | 1 | | 6 | 7 | 16 | 0.04 |
| | 男 | 3 | 8 | 1 | | 2 | | 1 | 1 | 1 | | 4 | 11 | 17 | 0.04 |

| 国籍国 | 性别 | P + | | | FS | | | GS+ | | | 小计 | | | 共计 | 占总人 数的百 分比 |
|----------|----|-----|----|----|----|----|----|-----|-----|----|----|-----|----|-----|------------------|
| | | PC | FT | TA | PC | FT | TA | PC | FT | TA | PC | FT | TA | | |
| | 合计 | 7 | 11 | 3 | | 3 | | 3 | 4 | 2 | 10 | 18 | 5 | 33 | 0.08 |
| 墨西哥 | 女 | 24 | 18 | 2 | | 1 | | 19 | 55 | | 43 | 74 | 2 | 119 | 0.29 |
| | 男 | 27 | 20 | 5 | | 1 | | 9 | 25 | 4 | 36 | 46 | 9 | 91 | 0.22 |
| | 合计 | 51 | 38 | 7 | | 2 | | 28 | 80 | 4 | 79 | 120 | 11 | 210 | 0.51 |
| 密克罗尼西亚联邦 | 女 | | | | | | | | | | | | | | |
| | 男 | 1 | | | | | | | | | 1 | | | 1 | 0.00 |
| | 合计 | 1 | | | | | | | | | 1 | | | 1 | 0.00 |
| 摩纳哥 | 女 | | | | | | | | | | | | | | |
| | 男 | 1 | | | | | | | | | 1 | | | 1 | 0.00 |
| | 合计 | 1 | | | | | | | | | 1 | | | 1 | 0.00 |
| 蒙古 | 女 | 2 | 7 | 1 | | 2 | | 3 | 6 | | 5 | 15 | 1 | 21 | 0.05 |
| | 男 | 3 | 4 | 1 | | | | | 2 | | 3 | 6 | 1 | 10 | 0.02 |
| | 合计 | 5 | 11 | 2 | | 2 | | 3 | 8 | | 8 | 21 | 2 | 31 | 0.08 |
| 黑山 | 女 | 3 | | | | | | | | | 3 | | | 3 | 0.01 |
| | 男 | 1 | 1 | | | | | | 1 | | 1 | 2 | | 3 | 0.01 |
| | 合计 | 4 | 1 | | | | | | 1 | | 4 | 2 | | 6 | 0.01 |
| 摩洛哥 | 女 | 9 | 12 | 2 | | 11 | | 9 | 46 | 2 | 18 | 69 | 4 | 91 | 0.22 |
| | 男 | 28 | 15 | 14 | | 39 | | 3 | 134 | | 31 | 188 | 14 | 233 | 0.56 |
| | 合计 | 37 | 27 | 16 | | 50 | | 12 | 180 | 2 | 49 | 257 | 18 | 324 | 0.79 |
| 莫桑比克 | 女 | | 1 | | | 5 | | 1 | | | 1 | 6 | | 7 | 0.02 |
| | 男 | 2 | 4 | | | 1 | | | 3 | | 2 | 8 | | 10 | 0.02 |
| | 合计 | 2 | 5 | | | 6 | | 1 | 3 | | 3 | 14 | | 17 | 0.04 |
| 缅甸 | 女 | 4 | 3 | | | 1 | | 17 | 35 | | 21 | 39 | | 60 | 0.15 |
| | 男 | 4 | 6 | 1 | 1 | 7 | | 11 | 31 | 1 | 16 | 44 | 2 | 62 | 0.15 |
| | 合计 | 8 | 9 | 1 | 1 | 8 | | 28 | 66 | 1 | 37 | 83 | 2 | 122 | 0.30 |
| 纳米比亚 | 女 | 2 | 1 | | | 1 | | 3 | 1 | | 5 | 3 | | 8 | 0.02 |
| | 男 | 1 | 3 | | | 2 | | | 1 | | 1 | 6 | | 7 | 0.02 |
| | 合计 | 3 | 4 | | | 3 | | 3 | 2 | | 6 | 9 | | 15 | 0.04 |
| 瑙鲁 | 女 | | | | | | | | | | | | | | |
| | 男 | | | | | | | | | | | | | | |
| | 合计 | | | | | | | | | | | | | | |
| 尼泊尔 | 女 | | 5 | 2 | | 4 | | | 6 | 1 | | 15 | 3 | 18 | 0.04 |
| | 男 | 7 | 69 | 4 | | 43 | 1 | 7 | 17 | 1 | 14 | 129 | 6 | 149 | 0.36 |

| 国籍国 | 性别 | P + | | | FS | | | GS+ | | | 小计 | | | 共计 | 占总人 数的百 分比 |
|---------|----|-----|-----|----|----|----|----|-----|-----|----|----|-----|----|-----|------------------|
| | | PC | FT | TA | PC | FT | TA | PC | FT | TA | PC | FT | TA | | |
| | 合计 | 7 | 74 | 6 | | 47 | 1 | 7 | 23 | 2 | 14 | 144 | 9 | 167 | 0.40 |
| 荷兰 | 女 | 14 | 36 | 5 | | | | 5 | 50 | 4 | 19 | 86 | 9 | 114 | 0.28 |
| | 男 | 25 | 73 | 11 | | 4 | | 4 | 87 | 2 | 29 | 164 | 13 | 206 | 0.50 |
| | 合计 | 39 | 109 | 16 | | 4 | | 9 | 137 | 6 | 48 | 250 | 22 | 320 | 0.78 |
| 新西兰 | 女 | 2 | 21 | 5 | | 8 | | | | | 2 | 29 | 5 | 36 | 0.09 |
| | 男 | 13 | 38 | 3 | 4 | 22 | | 1 | 1 | 1 | 18 | 61 | 4 | 83 | 0.20 |
| | 合计 | 15 | 59 | 8 | 4 | 30 | | 1 | 1 | 1 | 20 | 90 | 9 | 119 | 0.29 |
| 尼加拉瓜 | 女 | 3 | | | | 1 | | 2 | 1 | | 5 | 2 | | 7 | 0.02 |
| | 男 | 1 | 3 | | | | | | 2 | | 1 | 5 | | 6 | 0.01 |
| | 合计 | 4 | 3 | | | 1 | | 2 | 3 | | 6 | 7 | | 13 | 0.03 |
| 尼日尔 | 女 | | 8 | 1 | | 8 | | 2 | 7 | | 2 | 23 | 1 | 26 | 0.06 |
| | 男 | 5 | 21 | 2 | | 18 | | 3 | 23 | | 8 | 62 | 2 | 72 | 0.17 |
| | 合计 | 5 | 29 | 3 | | 26 | | 5 | 30 | | 10 | 85 | 3 | 98 | 0.24 |
| 尼日利亚 | 女 | 6 | 35 | 1 | | 14 | 1 | 9 | 14 | 1 | 15 | 63 | 3 | 81 | 0.20 |
| | 男 | 10 | 114 | 6 | | 50 | | 6 | 21 | | 16 | 185 | 6 | 207 | 0.50 |
| | 合计 | 16 | 149 | 7 | | 64 | 1 | 15 | 35 | 1 | 31 | 248 | 9 | 288 | 0.70 |
| 挪威 | 女 | 8 | 29 | 1 | | 2 | | 1 | | | 9 | 31 | 1 | 41 | 0.10 |
| | 男 | 6 | 21 | | 5 | 8 | | 2 | 2 | | 13 | 31 | | 44 | 0.11 |
| | 合计 | 14 | 50 | 1 | 5 | 10 | | 3 | 2 | | 22 | 62 | 1 | 85 | 0.21 |
| 阿曼 | 女 | | | | | | | | | | | | | | |
| | 男 | 1 | | | | | | | | | 1 | | | 1 | 0.00 |
| | 合计 | 1 | | | | | | | | | 1 | | | 1 | 0.00 |
| 巴基斯坦 | 女 | 3 | 7 | 1 | | 4 | | 2 | 18 | 2 | 5 | 29 | 3 | 37 | 0.09 |
| | 男 | 7 | 90 | 7 | | 66 | | 17 | 106 | 11 | 24 | 262 | 18 | 304 | 0.74 |
| | 合计 | 10 | 97 | 8 | | 70 | | 19 | 124 | 13 | 29 | 291 | 21 | 341 | 0.83 |
| 帕劳 | 女 | | | | | | | | | | | | | | |
| | 男 | | | | | | | | | | | | | | |
| | 合计 | | | | | | | | | | | | | | |
| 巴拿马 | 女 | 5 | 2 | | | | | 4 | 21 | 1 | 9 | 23 | 1 | 33 | 0.08 |
| | 男 | 2 | 2 | | | | | 1 | 6 | | 3 | 8 | | 11 | 0.03 |
| | 合计 | 7 | 4 | | | | | 5 | 27 | 1 | 12 | 31 | 2 | 44 | 0.11 |
| 巴布亚新几内亚 | 女 | | | | | | | | 4 | | | 4 | | 4 | 0.01 |
| | 男 | 3 | 1 | | | 1 | | | 2 | | 3 | 4 | | 7 | 0.02 |

| 国籍国 | 性别 | P + | | | FS | | | GS+ | | | 小计 | | | 共计 | 占总人 数的百 分比 |
|---------|----|-----|-----|----|----|-----|----|-----|-----|----|-----|-----|----|-----|------------------|
| | | PC | FT | TA | PC | FT | TA | PC | FT | TA | PC | FT | TA | | |
| | 合计 | 3 | 1 | | | 1 | | | 6 | | 3 | 8 | | 11 | 0.03 |
| 巴拉圭 | 女 | 3 | 1 | 2 | | | | 1 | 3 | | 4 | 4 | 2 | 10 | 0.02 |
| | 男 | 2 | 3 | 1 | | 2 | | | | | 2 | 5 | 1 | 8 | 0.02 |
| | 合计 | 5 | 4 | 3 | | 2 | | 1 | 3 | | 6 | 9 | 3 | 18 | 0.04 |
| 秘鲁 | 女 | 6 | 8 | 4 | | 1 | | 39 | 28 | | 45 | 37 | 4 | 86 | 0.21 |
| | 男 | 3 | 28 | 1 | 2 | 14 | | 19 | 14 | | 24 | 56 | 1 | 81 | 0.20 |
| | 合计 | 9 | 36 | 5 | 2 | 15 | | 58 | 42 | | 69 | 93 | 5 | 167 | 0.40 |
| 菲律宾 | 女 | 23 | 39 | 3 | 1 | 68 | | 141 | 142 | 17 | 165 | 249 | 20 | 434 | 1.05 |
| | 男 | 9 | 67 | 1 | 4 | 123 | 1 | 64 | 89 | 8 | 77 | 279 | 10 | 366 | 0.89 |
| | 合计 | 32 | 106 | 4 | 5 | 191 | 1 | 205 | 231 | 25 | 242 | 528 | 30 | 800 | 1.94 |
| 波兰 | 女 | 2 | 10 | 1 | | | | 4 | 8 | 3 | 6 | 18 | 4 | 28 | 0.07 |
| | 男 | 7 | 23 | 2 | | 3 | | 1 | 7 | | 8 | 33 | 2 | 43 | 0.10 |
| | 合计 | 9 | 33 | 3 | | 3 | | 5 | 15 | 3 | 14 | 51 | 6 | 71 | 0.17 |
| 葡萄牙 | 女 | 5 | 20 | 5 | | 6 | | 7 | 2 | 1 | 12 | 28 | 6 | 46 | 0.11 |
| | 男 | 7 | 27 | | | 14 | | 8 | 3 | 1 | 15 | 44 | 1 | 60 | 0.15 |
| | 合计 | 12 | 47 | 5 | | 20 | | 15 | 5 | 2 | 27 | 72 | 7 | 106 | 0.26 |
| 卡塔尔 | 女 | | | | | | | | 1 | | | 1 | | 1 | 0.00 |
| | 男 | 1 | | | | | | | 1 | | 1 | 1 | | 2 | 0.00 |
| | 合计 | 1 | | | | | | | 2 | | 1 | 2 | | 3 | 0.01 |
| 大韩民国 | 女 | 14 | 32 | 5 | | | | 1 | 20 | 2 | 15 | 52 | 7 | 74 | 0.18 |
| | 男 | 23 | 34 | 2 | | 1 | | 3 | 4 | | 26 | 39 | 2 | 67 | 0.16 |
| | 合计 | 37 | 66 | 7 | | 1 | | 4 | 24 | 2 | 41 | 91 | 9 | 141 | 0.34 |
| 摩尔多瓦共和国 | 女 | 1 | 4 | | | | | | 3 | | 1 | 7 | | 8 | 0.02 |
| | 男 | 1 | 5 | 2 | | | | | 1 | | 1 | 6 | 2 | 9 | 0.02 |
| | 合计 | 2 | 9 | 2 | | | | | 4 | | 2 | 13 | 2 | 17 | 0.04 |
| 罗马尼亚 | 女 | 3 | 14 | 2 | | 2 | | 3 | 22 | 4 | 6 | 38 | 6 | 50 | 0.12 |
| | 男 | 8 | 24 | 1 | | 65 | | 6 | 43 | 2 | 14 | 132 | 3 | 149 | 0.36 |
| | 合计 | 11 | 38 | 3 | | 67 | | 9 | 65 | 6 | 20 | 170 | 9 | 199 | 0.48 |
| 俄罗斯联邦 | 女 | 22 | 27 | 22 | | 17 | | 66 | 75 | 9 | 88 | 119 | 31 | 238 | 0.58 |
| | 男 | 138 | 98 | 42 | | 26 | | 7 | 19 | 1 | 145 | 143 | 43 | 331 | 0.80 |
| | 合计 | 160 | 125 | 64 | | 43 | | 73 | 94 | 10 | 233 | 262 | 74 | 569 | 1.38 |
| 卢旺达 | 女 | 1 | 13 | | | 28 | | 6 | 14 | 1 | 7 | 55 | 1 | 63 | 0.15 |
| | 男 | 5 | 42 | 2 | | 51 | | 4 | 18 | 2 | 9 | 111 | 4 | 124 | 0.30 |

| 国籍国 | 性别 | P + | | | FS | | | GS+ | | | 小计 | | | 共计 | 占总人 数的百 分比 |
|------------|----|-----|----|----|----|-----|----|-----|-----|----|----|-----|----|-----|------------------|
| | | PC | FT | TA | PC | FT | TA | PC | FT | TA | PC | FT | TA | | |
| | 合计 | 6 | 55 | 2 | | 79 | | 10 | 32 | 3 | 16 | 166 | 5 | 187 | 0.45 |
| 圣基茨和尼维斯 | 女 | 4 | | | | | | | | | 4 | | | 4 | 0.01 |
| | 男 | 2 | 1 | | | | | | | | 2 | 1 | | 3 | 0.01 |
| | 合计 | 6 | 1 | | | | | | | | 6 | 1 | | 7 | 0.02 |
| 圣卢西亚 | 女 | | | | | | | | 2 | | | 2 | | 2 | 0.00 |
| | 男 | 2 | 1 | | | | | | | | 2 | 1 | | 3 | 0.01 |
| | 合计 | 2 | 1 | | | | | | 2 | | 2 | 3 | | 5 | 0.01 |
| 圣文森特和格林纳丁斯 | 女 | | 2 | | | 1 | | | | | | 3 | | 3 | 0.01 |
| | 男 | 2 | 1 | | | | | 3 | | | 5 | 1 | | 6 | 0.01 |
| | 合计 | 2 | 3 | | | 1 | | 3 | | | 5 | 4 | | 9 | 0.02 |
| 萨摩亚 | 女 | | | | | 2 | | | 1 | | | 3 | | 3 | 0.01 |
| | 男 | | 2 | | | 3 | | | 3 | | | 8 | | 8 | 0.02 |
| | 合计 | | 2 | | | 5 | | | 4 | | | 11 | | 11 | 0.03 |
| 圣马力诺 | 女 | 3 | | | | | | | | | 3 | | | 3 | 0.01 |
| | 男 | | | | | | | | | | | | | | |
| | 合计 | 3 | | | | | | | | | 3 | | | 3 | 0.01 |
| 圣多美和普林西比 | 女 | | | | | 1 | | | | | | 1 | | 1 | 0.00 |
| | 男 | | 2 | | | | | | | | | 2 | | 2 | 0.00 |
| | 合计 | | 2 | | | 1 | | | | | | 3 | | 3 | 0.01 |
| 沙特阿拉伯 | 女 | 3 | 2 | | | | | | 1 | | 3 | 3 | | 6 | 0.01 |
| | 男 | 1 | 2 | | | 1 | | | 1 | | 1 | 4 | | 5 | 0.01 |
| | 合计 | 4 | 4 | | | 1 | | | 2 | | 4 | 7 | | 11 | 0.03 |
| 塞内加尔 | 女 | 1 | 19 | 2 | | 4 | | 7 | 27 | 1 | 8 | 50 | 3 | 61 | 0.15 |
| | 男 | 11 | 71 | 9 | | 18 | | 9 | 34 | | 20 | 123 | 9 | 152 | 0.37 |
| | 合计 | 12 | 90 | 11 | | 22 | | 16 | 61 | 1 | 28 | 173 | 12 | 213 | 0.52 |
| 塞尔维亚 | 女 | 1 | 28 | 2 | | 35 | | 5 | 103 | 7 | 6 | 166 | 9 | 181 | 0.44 |
| | 男 | 8 | 25 | 2 | | 102 | 1 | 5 | 162 | 2 | 13 | 289 | 5 | 307 | 0.74 |
| | 合计 | 9 | 53 | 4 | | 137 | 1 | 10 | 265 | 9 | 19 | 455 | 14 | 488 | 1.18 |
| 塞舌尔 | 女 | 1 | | | | 2 | | 2 | | | 3 | 2 | | 5 | 0.01 |
| | 男 | 4 | 1 | | | | | | | | 4 | 1 | | 5 | 0.01 |
| | 合计 | 5 | 1 | | | 2 | | 2 | | | 7 | 3 | | 10 | 0.02 |
| 塞拉利昂 | 女 | | 11 | 1 | | 57 | | 2 | 9 | | 2 | 77 | 1 | 80 | 0.19 |
| | 男 | 2 | 46 | | | 109 | | 2 | 18 | | 4 | 173 | | 177 | 0.43 |

| 国籍国 | 性别 | P + | | | FS | | | GS+ | | | 小计 | | | 共计 | 占总人 数的百 分比 |
|-------|----|-----|-----|----|----|-----|----|-----|-------|----|-----|-------|----|-------|------------------|
| | | PC | FT | TA | PC | FT | TA | PC | FT | TA | PC | FT | TA | | |
| | 合计 | 2 | 57 | 1 | | 166 | | 4 | 27 | | 6 | 250 | 1 | 257 | 0.62 |
| 新加坡 | 女 | 5 | 11 | | | 1 | | 1 | 2 | | 6 | 14 | | 20 | 0.05 |
| | 男 | 7 | 6 | | | 1 | | 2 | | | 9 | 7 | | 16 | 0.04 |
| | 合计 | 12 | 17 | | | 2 | | 3 | 2 | | 15 | 21 | | 36 | 0.09 |
| 斯洛伐克 | 女 | | 3 | 1 | | | | 2 | 5 | | 2 | 8 | 1 | 11 | 0.03 |
| | 男 | 4 | 7 | | | 2 | | 3 | 5 | | 7 | 14 | | 21 | 0.05 |
| | 合计 | 4 | 10 | 1 | | 2 | | 5 | 10 | | 9 | 22 | 1 | 32 | 0.08 |
| 斯洛文尼亚 | 女 | 4 | 8 | | | | | 1 | 2 | | 5 | 10 | | 15 | 0.04 |
| | 男 | 2 | 5 | 1 | | | | | 4 | | 2 | 9 | 1 | 12 | 0.03 |
| | 合计 | 6 | 13 | 1 | | | | 1 | 6 | | 7 | 19 | 1 | 27 | 0.07 |
| 所罗门群岛 | 女 | | | | | | | | | | | | | | |
| | 男 | 2 | | | | | | | | | 2 | | | 2 | 0.00 |
| | 合计 | 2 | | | | | | | | | 2 | | | 2 | 0.00 |
| 索马里 | 女 | 1 | 1 | 2 | | 2 | | 1 | 7 | | 2 | 10 | 2 | 14 | 0.03 |
| | 男 | 2 | 13 | | | 8 | | 1 | 54 | | 3 | 75 | | 78 | 0.19 |
| | 合计 | 3 | 14 | 2 | | 10 | | 2 | 61 | | 5 | 85 | 2 | 92 | 0.22 |
| 南非 | 女 | 10 | 25 | 4 | | 4 | | 4 | 15 | 2 | 14 | 44 | 6 | 64 | 0.16 |
| | 男 | 8 | 40 | 1 | | 36 | | 6 | 17 | 2 | 14 | 93 | 3 | 110 | 0.27 |
| | 合计 | 18 | 65 | 5 | | 40 | | 10 | 32 | 4 | 28 | 137 | 9 | 174 | 0.42 |
| 南苏丹 | 女 | | | | | | | | 177 | 2 | | 177 | 2 | 179 | 0.43 |
| | 男 | | 1 | | | 1 | | 1 | 137 | 2 | 1 | 139 | 2 | 141 | 2.76 |
| | 合计 | | 1 | | | 1 | | 1 | 314 | 4 | 1 | 316 | 4 | 320 | 3.20 |
| 西班牙 | 女 | 63 | 67 | 29 | | 2 | | 26 | 35 | 2 | 89 | 104 | 31 | 224 | 0.54 |
| | 男 | 64 | 76 | 20 | 1 | 3 | | 13 | 22 | 2 | 78 | 101 | 22 | 201 | 0.49 |
| | 合计 | 127 | 143 | 49 | 1 | 5 | | 39 | 57 | 4 | 167 | 205 | 53 | 425 | 1.03 |
| 斯里兰卡 | 女 | 3 | 5 | 1 | | 2 | 1 | 11 | 14 | 1 | 14 | 21 | 3 | 38 | 0.09 |
| | 男 | 4 | 23 | 2 | 1 | 35 | | 5 | 31 | 2 | 10 | 89 | 4 | 103 | 0.25 |
| | 合计 | 7 | 28 | 3 | 1 | 37 | 1 | 16 | 45 | 3 | 24 | 110 | 7 | 141 | 0.34 |
| 苏丹 | 女 | 3 | 6 | 3 | 1 | 5 | | 5 | 400 | 2 | 9 | 411 | 5 | 425 | 1.03 |
| | 男 | 10 | 18 | 6 | | 8 | | 5 | 2 610 | 2 | 15 | 2 636 | 8 | 2 659 | 6.44 |
| | 合计 | 13 | 24 | 9 | 1 | 13 | | 10 | 3 010 | 4 | 24 | 3 047 | 13 | 3 084 | 7.47 |
| 苏里南 | 女 | 2 | | | | | | 1 | | | 3 | | | 3 | 0.01 |
| | 男 | 2 | | | | | | | | | 2 | | | 2 | 0.00 |

| 国籍国 | 性别 | P + | | | FS | | | GS+ | | | 小计 | | | 共计 | 占总人 数的百 分比 |
|--------------|----|-----|----|----|----|----|----|-----|-----|----|-----|-----|----|-----|------------------|
| | | PC | FT | TA | PC | FT | TA | PC | FT | TA | PC | FT | TA | | |
| | 合计 | 4 | | | | | | 1 | | | 5 | | | 5 | 0.01 |
| 斯威士兰 | 女 | 3 | 1 | | | 1 | | | | | 3 | 2 | | 5 | 0.01 |
| | 男 | 1 | 1 | | | | | 1 | | | 2 | 1 | | 3 | 0.01 |
| | 合计 | 4 | 2 | | | 1 | | 1 | | | 5 | 3 | | 8 | 0.02 |
| 瑞典 | 女 | 19 | 43 | 4 | | | | 4 | 6 | 2 | 23 | 49 | 6 | 78 | 0.19 |
| | 男 | 7 | 39 | | 8 | 9 | | 2 | 1 | 2 | 17 | 49 | 2 | 68 | 0.16 |
| | 合计 | 26 | 82 | 4 | 8 | 9 | | 6 | 7 | 4 | 40 | 98 | 8 | 146 | 0.35 |
| 瑞士 | 女 | 29 | 49 | 32 | | 2 | | 30 | 38 | 4 | 59 | 89 | 36 | 184 | 0.45 |
| | 男 | 10 | 37 | 7 | | 2 | | 33 | 44 | 4 | 43 | 83 | 11 | 137 | 0.33 |
| | 合计 | 39 | 86 | 39 | | 4 | | 63 | 82 | 8 | 102 | 172 | 47 | 321 | 0.78 |
| 阿拉伯叙利亚共和国 | 女 | 9 | 3 | 1 | | 13 | | 6 | 23 | 2 | 15 | 39 | 3 | 57 | 0.14 |
| | 男 | 6 | 7 | 6 | | 10 | | 17 | 78 | 18 | 23 | 95 | 24 | 142 | 0.34 |
| | 合计 | 15 | 10 | 7 | | 23 | | 23 | 101 | 20 | 38 | 134 | 27 | 199 | 0.48 |
| 塔吉克斯坦 | 女 | | 5 | | | 13 | | 1 | 1 | 1 | 1 | 19 | 1 | 21 | 0.05 |
| | 男 | 6 | 7 | 1 | | 23 | | | 6 | 1 | 6 | 36 | 2 | 44 | 0.11 |
| | 合计 | 6 | 12 | 1 | | 36 | | 1 | 7 | 2 | 7 | 55 | 3 | 65 | 0.16 |
| 泰国 | 女 | 6 | 8 | | | 2 | | 116 | 100 | 6 | 122 | 110 | 6 | 238 | 0.58 |
| | 男 | 3 | 6 | | 4 | 7 | | 74 | 80 | | 81 | 93 | | 174 | 0.42 |
| | 合计 | 9 | 14 | | 4 | 9 | | 190 | 180 | 6 | 203 | 203 | 6 | 412 | 1.00 |
| 前南斯拉夫的马其顿共和国 | 女 | 1 | 5 | 1 | | 3 | | | 8 | | 1 | 16 | 1 | 18 | 0.04 |
| | 男 | 3 | 3 | 1 | | 10 | | 2 | 3 | | 5 | 16 | 1 | 22 | 0.05 |
| | 合计 | 4 | 8 | 2 | | 13 | | 2 | 11 | | 6 | 32 | 2 | 40 | 0.10 |
| 东帝汶 | 女 | | | | | 1 | | | 2 | | | 3 | | 3 | 0.01 |
| | 男 | | 1 | | | 18 | | | 1 | | | 20 | | 20 | 0.05 |
| | 合计 | | 1 | | | 19 | | | 3 | | | 23 | | 23 | 0.06 |
| 多哥 | 女 | | 4 | 1 | | 4 | | 3 | 6 | | 3 | 14 | 1 | 18 | 0.04 |
| | 男 | 2 | 27 | | | 3 | | 2 | 13 | 2 | 4 | 43 | 2 | 49 | 0.12 |
| | 合计 | 2 | 31 | 1 | | 7 | | 5 | 19 | 2 | 7 | 57 | 3 | 67 | 0.16 |
| 汤加 | 女 | 2 | | | | | | | | | 2 | | | 2 | 0.00 |
| | 男 | 1 | | | | | | | | | 1 | | | 1 | 0.00 |
| | 合计 | 3 | | | | | | | | | 3 | | | 3 | 0.01 |
| 特立尼达和多巴哥 | 女 | 6 | 9 | 2 | 1 | 11 | | 27 | 25 | 1 | 34 | 45 | 3 | 82 | 0.20 |
| | 男 | 5 | 7 | | 20 | 24 | | 17 | 26 | | 42 | 57 | | 99 | 0.24 |

| 国籍国 | 性别 | P + | | | FS | | | GS+ | | | 小计 | | | 共计 | 占总人 数的百 分比 |
|-------------------|----|-----|-----|-----|----|-----|----|-----|-----|----|-----|-------|-----|-------|------------------|
| | | PC | FT | TA | PC | FT | TA | PC | FT | TA | PC | FT | TA | | |
| | 合计 | 11 | 16 | 2 | 21 | 35 | | 44 | 51 | 1 | 76 | 102 | 3 | 181 | 0.44 |
| 突尼斯 | 女 | 5 | 10 | 2 | | 3 | | 5 | 11 | | 10 | 24 | 2 | 36 | 0.09 |
| | 男 | 12 | 17 | 10 | 1 | 8 | | 11 | 9 | 1 | 24 | 34 | 11 | 69 | 0.17 |
| | 合计 | 17 | 27 | 12 | 1 | 11 | | 16 | 20 | 1 | 34 | 58 | 13 | 105 | 0.25 |
| 土耳其 | 女 | 7 | 8 | | | | | 1 | 3 | | 8 | 11 | | 19 | 0.05 |
| | 男 | 6 | 23 | 2 | | | | 3 | 8 | 1 | 9 | 31 | 3 | 43 | 0.10 |
| | 合计 | 13 | 31 | 2 | | | | 4 | 11 | 1 | 17 | 42 | 3 | 62 | 0.15 |
| 土库曼斯坦 | 女 | 1 | | | | | | | 9 | | 1 | 9 | | 10 | 0.02 |
| | 男 | 1 | 1 | | | | | | 17 | | 1 | 18 | | 19 | 0.05 |
| | 合计 | 2 | 1 | | | | | | 26 | | 2 | 27 | | 29 | 0.07 |
| 图瓦卢 | 女 | | | | | | | | | | | | | | |
| | 男 | | | | | | | | | | | | | | |
| | 合计 | | | | | | | | | | | | | | |
| 乌干达 | 女 | 5 | 45 | 2 | | 25 | | 12 | 91 | 5 | 17 | 161 | 7 | 185 | 0.45 |
| | 男 | 10 | 75 | 4 | | 36 | 1 | 2 | 194 | | 12 | 305 | 5 | 322 | 0.78 |
| | 合计 | 15 | 120 | 6 | | 61 | 1 | 14 | 285 | 5 | 29 | 466 | 12 | 507 | 1.23 |
| 乌克兰 | 女 | 1 | 8 | | | 2 | | 5 | 14 | 1 | 6 | 24 | 1 | 31 | 0.08 |
| | 男 | 14 | 46 | 4 | | 17 | | | 11 | 3 | 14 | 74 | 7 | 95 | 0.23 |
| | 合计 | 15 | 54 | 4 | | 19 | | 5 | 25 | 4 | 20 | 98 | 8 | 126 | 0.31 |
| 阿拉伯联合酋长国 | 女 | | | | | | | | 2 | | | 2 | | 2 | 0.00 |
| | 男 | | | | | | | | | | | | | | |
| | 合计 | | | | | | | | 2 | | | 2 | | 2 | 0.00 |
| 大不列颠及北爱尔兰 联合王国 | 女 | 68 | 140 | 47 | 1 | 10 | | 62 | 59 | 6 | 131 | 209 | 53 | 393 | 0.95 |
| | 男 | 65 | 283 | 46 | 5 | 58 | | 17 | 48 | 1 | 87 | 389 | 47 | 523 | 1.27 |
| | 合计 | 133 | 423 | 93 | 6 | 68 | | 79 | 107 | 7 | 218 | 598 | 100 | 916 | 2.22 |
| 坦桑尼亚联合共和国 | 女 | 2 | 15 | | | 28 | 1 | 10 | 48 | | 12 | 91 | 1 | 104 | 0.25 |
| | 男 | 5 | 25 | 2 | | 56 | | 1 | 135 | 1 | 6 | 216 | 3 | 225 | 0.55 |
| | 合计 | 7 | 40 | 2 | | 84 | 1 | 11 | 183 | 1 | 18 | 307 | 4 | 329 | 0.80 |
| 美利坚合众国 | 女 | 196 | 323 | 93 | 3 | 57 | | 286 | 331 | 35 | 485 | 711 | 128 | 1 324 | 3.21 |
| | 男 | 155 | 414 | 77 | 9 | 84 | | 289 | 304 | 29 | 453 | 802 | 106 | 1 361 | 3.30 |
| | 合计 | 351 | 737 | 170 | 12 | 141 | | 575 | 635 | 64 | 938 | 1 513 | 234 | 2 685 | 6.51 |
| 乌拉圭 | 女 | 12 | 13 | 2 | | 1 | | 8 | 14 | 4 | 20 | 28 | 6 | 54 | 0.13 |
| | 男 | 6 | 37 | 2 | 2 | 12 | | 11 | 6 | | 19 | 55 | 2 | 76 | 0.18 |
| | 合计 | 18 | 50 | 4 | 2 | 13 | | 19 | 20 | 4 | 39 | 83 | 8 | 130 | 0.31 |

| 国籍国 | 性别 | P + | | | FS | | | GS+ | | | 小计 | | | 共计 | 占总人 数的百 分比 |
|-----------------|-----------|--------------|--------------|--------------|------------|--------------|-----------|--------------|---------------|------------|--------------|---------------|--------------|---------------|------------------|
| | | PC | FT | TA | PC | FT | TA | PC | FT | TA | PC | FT | TA | | |
| 乌兹别克斯坦 | 女 | 4 | 6 | | | 1 | | 7 | 1 | 4 | 14 | 1 | 19 | 0.05 | |
| | 男 | 5 | 10 | 1 | | 2 | | 8 | | 5 | 20 | 1 | 26 | 0.06 | |
| | 合计 | 9 | 16 | 1 | | 3 | | 15 | 1 | 9 | 34 | 2 | 45 | 0.11 | |
| 瓦努阿图 | 女 | | | | | | | 1 | | | 1 | | 1 | 0.00 | |
| | 男 | | | | | | | 1 | | | 1 | | 1 | 0.00 | |
| | 合计 | | | | | | | 2 | | | 2 | | 2 | 0.00 | |
| 委内瑞拉玻利瓦尔 共和国 | 女 | 6 | 8 | 1 | | | | 4 | 4 | 1 | 10 | 12 | 2 | 24 | 0.06 |
| | 男 | 5 | 14 | 2 | | 2 | | 1 | 4 | | 6 | 20 | 2 | 28 | 0.07 |
| | 合计 | 11 | 22 | 3 | | 2 | | 5 | 8 | 1 | 16 | 32 | 4 | 52 | 0.13 |
| 越南 | 女 | 4 | 2 | | | | | 1 | 4 | 1 | 5 | 6 | 1 | 12 | 0.03 |
| | 男 | 2 | 1 | | | | | | 3 | | 2 | 4 | | 6 | 0.01 |
| | 合计 | 6 | 3 | | | | | 1 | 7 | 1 | 7 | 10 | 1 | 18 | 0.04 |
| 也门 | 女 | 1 | 3 | | | | | | 6 | | 1 | 9 | | 10 | 0.02 |
| | 男 | 5 | 6 | 1 | | 2 | | 2 | 30 | | 7 | 38 | 1 | 46 | 0.11 |
| | 合计 | 6 | 9 | 1 | | 2 | | 2 | 36 | | 8 | 47 | 1 | 56 | 0.14 |
| 赞比亚 | 女 | 2 | 12 | | | 5 | | 8 | 7 | | 10 | 24 | | 34 | 0.08 |
| | 男 | 3 | 12 | 2 | | 13 | | 3 | 10 | | 6 | 35 | 2 | 43 | 0.10 |
| | 合计 | 5 | 24 | 2 | | 18 | | 11 | 17 | | 16 | 59 | 2 | 77 | 0.19 |
| 津巴布韦 | 女 | 6 | 12 | 2 | | 15 | | 6 | 12 | | 12 | 39 | 2 | 53 | 0.13 |
| | 男 | 8 | 39 | | | 19 | | 2 | 8 | | 10 | 66 | | 76 | 0.18 |
| | 合计 | 14 | 51 | 2 | | 34 | | 8 | 20 | | 22 | 105 | 2 | 129 | 0.31 |
| 小计 | 女 | 1 519 | 2 834 | 598 | 17 | 1 158 | 7 | 2 166 | 5 319 | 341 | 3 702 | 9 311 | 946 | 13 959 | 33.82 |
| | 男 | 1 711 | 4 955 | 577 | 158 | 2 722 | 13 | 1 657 | 15 048 | 309 | 3 526 | 22 725 | 899 | 27 150 | 65.78 |
| | 合计 | 3 230 | 7 789 | 1 175 | 175 | 3 880 | 20 | 3 823 | 20 367 | 650 | 7 228 | 32 036 | 1 845 | 41 109 | 99.60 |
| 巴勒斯坦国 | 女 | | 4 | | | 4 | | 1 | 13 | 1 | 1 | 21 | 1 | 23 | 0.06 |
| | 男 | 1 | 10 | 6 | | 21 | 2 | 10 | 63 | | 11 | 94 | 8 | 113 | 0.27 |
| | 合计 | 1 | 14 | 6 | | 25 | 2 | 11 | 76 | 1 | 12 | 115 | 9 | 136 | 0.33 |
| 无国籍 | 女 | | 1 | | | 1 | | 1 | | | 1 | 2 | | 3 | 0.01 |
| | 男 | | 4 | | | | | 12 | 8 | 1 | 12 | 12 | 1 | 25 | 0.06 |
| | 合计 | | 5 | | | 1 | | 13 | 8 | 1 | 13 | 14 | 1 | 28 | 0.07 |
| 共计 | 女 | 1 519 | 2 839 | 598 | 17 | 1 163 | 7 | 2 168 | 5 332 | 342 | 3 704 | 9 334 | 947 | 13 985 | 33.88 |
| | 男 | 1 712 | 4 969 | 583 | 158 | 2 743 | 15 | 1 679 | 15 119 | 310 | 3 549 | 22 831 | 908 | 27 288 | 66.12 |
| | 合计 | 3 231 | 7 808 | 1 181 | 175 | 3 906 | 22 | 3 847 | 20 451 | 652 | 7 253 | 32 165 | 1 855 | 41 273 | 100.00 |

表 1.B
截至 2013 年 6 月 30 日按实体、地点、性别、职类和任用类型开列的所有工作人员

(总人数: 41 273 人)

| 实体 | 地点 | 性别 | P+ | | | FS | | | GS+ | | | 小计 | | | 共计 | 占总人 数的百 分比 |
|-----------|-------|----|-----|-----|----|----|----|----|-----|-----|----|-----|-----|----|-----|------------------|
| | | | PC | FT | TA | PC | FT | TA | PC | FT | TA | PC | FT | TA | | |
| 部厅 | | | | | | | | | | | | | | | | |
| | | 女 | 3 | 11 | 1 | | | | 2 | 4 | | 5 | 15 | 1 | 21 | 0.05 |
| | 总部 | 男 | 5 | 9 | | | | | 1 | 2 | | 6 | 11 | | 17 | 0.04 |
| | | 合计 | 8 | 20 | 1 | | | | 3 | 6 | | 11 | 26 | 1 | 38 | 0.09 |
| | | 女 | | | | | | | | | | | | | | |
| 反恐执行局 | 其他办事处 | 男 | | | | | | | | | | | | | | |
| | | 合计 | | | | | | | | | | | | | | |
| | | 女 | 3 | 11 | 1 | | | | 2 | 4 | | 5 | 15 | 1 | 21 | 0.05 |
| | 小计 | 男 | 5 | 9 | | | | | 1 | 2 | | 6 | 11 | | 17 | 0.04 |
| | | 合计 | 8 | 20 | 1 | | | | 3 | 6 | | 11 | 26 | 1 | 38 | 0.09 |
| | | 女 | 83 | 135 | 6 | | | | 90 | 67 | 5 | 173 | 202 | 11 | 386 | 0.94 |
| | 总部 | 男 | 102 | 128 | 3 | | | | 26 | 28 | 2 | 128 | 156 | 5 | 289 | 0.70 |
| | | 合计 | 185 | 263 | 9 | | | | 116 | 95 | 7 | 301 | 358 | 16 | 675 | 1.64 |
| | | 女 | 3 | 46 | 6 | 1 | 5 | 1 | | 14 | | 4 | 65 | 7 | 76 | 0.18 |
| 经社部 | 其他办事处 | 男 | 1 | 63 | 6 | 1 | 20 | 1 | | 27 | | 2 | 110 | 7 | 119 | 0.29 |
| | | 合计 | 4 | 109 | 12 | 2 | 25 | 2 | | 41 | | 6 | 175 | 14 | 195 | 0.47 |
| | | 女 | 86 | 181 | 12 | 1 | 5 | 1 | 90 | 81 | 5 | 177 | 267 | 18 | 462 | 1.12 |
| | 小计 | 男 | 103 | 191 | 9 | 1 | 20 | 1 | 26 | 55 | 2 | 130 | 266 | 12 | 408 | 0.99 |
| | | 合计 | 189 | 372 | 21 | 2 | 25 | 2 | 116 | 136 | 7 | 307 | 533 | 30 | 870 | 2.11 |
| | | 女 | 30 | 68 | 8 | 1 | | | 48 | 64 | 3 | 79 | 132 | 11 | 222 | 0.54 |
| | 总部 | 男 | 52 | 82 | 10 | | | | 20 | 15 | 7 | 72 | 97 | 17 | 186 | 0.45 |
| | | 合计 | 82 | 150 | 18 | 1 | | | 68 | 79 | 10 | 151 | 229 | 28 | 408 | 0.99 |
| | | 女 | | | | | | | | | | | | | | |
| 外勤部 | 其他办事处 | 男 | | | | | | | | | | | | | | |
| | | 合计 | | | | | | | | | | | | | | |
| | | 女 | 30 | 68 | 8 | 1 | | | 48 | 64 | 3 | 79 | 132 | 11 | 222 | 0.54 |
| | 小计 | 男 | 52 | 82 | 10 | | | | 20 | 15 | 7 | 72 | 97 | 17 | 186 | 0.45 |
| | | 合计 | 82 | 150 | 18 | 1 | | | 68 | 79 | 10 | 151 | 229 | 28 | 408 | 0.99 |
| | 总部 | 女 | 232 | 43 | 73 | | | | 143 | 103 | 13 | 375 | 146 | 86 | 607 | 1.47 |

| 实体 | 地点 | 性别 | P+ | | | FS | | | GS+ | | | 小计 | | | 共计 | 占总人 数的百 分比 |
|-----|-----------|-----|-----|-----|-----|----|----|-----|-----|-----|-----|-----|-----|-------|-------|------------------|
| | | | PC | FT | TA | PC | FT | TA | PC | FT | TA | PC | FT | TA | | |
| 大会部 | | 男 | 237 | 39 | 67 | | | | 119 | 94 | 9 | 356 | 133 | 76 | 565 | 1.37 |
| | | 合计 | 469 | 82 | 140 | | | | 262 | 197 | 22 | 731 | 279 | 162 | 1 172 | 2.84 |
| | | 女 | | | | | | | | | | | | | | |
| | 其他办 事处 | 男 | | | | | | | | | | | | | | |
| | | 合计 | | | | | | | | | | | | | | |
| | | 女 | 232 | 43 | 73 | | | | 143 | 103 | 13 | 375 | 146 | 86 | 607 | 1.47 |
| 小计 | 男 | 237 | 39 | 67 | | | | 119 | 94 | 9 | 356 | 133 | 76 | 565 | 1.37 | |
| | 合计 | 469 | 82 | 140 | | | | 262 | 197 | 22 | 731 | 279 | 162 | 1 172 | 2.84 | |
| 管理部 | | 女 | 155 | 136 | 28 | | 1 | | 209 | 222 | 35 | 364 | 359 | 63 | 786 | 1.90 |
| | 总部 | 男 | 146 | 168 | 21 | | | | 173 | 172 | 16 | 319 | 340 | 37 | 696 | 1.69 |
| | | 合计 | 301 | 304 | 49 | | 1 | | 382 | 394 | 51 | 683 | 699 | 100 | 1 482 | 3.59 |
| | | 女 | | 1 | | | | | | 5 | 2 | | 6 | 2 | 8 | 0.02 |
| | 其他办 事处 | 男 | 4 | 5 | | | | | | 6 | 3 | 4 | 11 | 3 | 18 | 0.04 |
| | | 合计 | 4 | 6 | | | | | | 11 | 5 | 4 | 17 | 5 | 26 | 0.06 |
| | | 女 | 155 | 137 | 28 | | 1 | | 209 | 227 | 37 | 364 | 365 | 65 | 794 | 1.92 |
| | 小计 | 男 | 150 | 173 | 21 | | | | 173 | 178 | 19 | 323 | 351 | 40 | 714 | 1.73 |
| | | 合计 | 305 | 310 | 49 | | 1 | | 382 | 405 | 56 | 687 | 716 | 105 | 1 508 | 3.65 |
| | | 总部 | 女 | 45 | 54 | 13 | | | | 42 | 61 | 1 | 87 | 115 | 14 | 216 |
| | 男 | 42 | 71 | 14 | | | | | 4 | 21 | | 46 | 92 | 14 | 152 | 0.37 |
| | 合计 | 87 | 125 | 27 | | | | | 46 | 82 | 1 | 133 | 207 | 28 | 368 | 0.89 |
| 政治部 | | 女 | | 4 | 1 | | 3 | | | | | | 7 | 1 | 8 | 0.02 |
| | 其他办 事处 | 男 | 1 | 5 | 4 | 1 | 1 | | | 3 | | 2 | 9 | 4 | 15 | 0.04 |
| | | 合计 | 1 | 9 | 5 | 1 | 4 | | | 3 | | 2 | 16 | 5 | 23 | 0.06 |
| | | 女 | 45 | 58 | 14 | | 3 | | 42 | 61 | 1 | 87 | 122 | 15 | 224 | 0.54 |
| | 小计 | 男 | 43 | 76 | 18 | 1 | 1 | | 4 | 24 | | 48 | 101 | 18 | 167 | 0.40 |
| | | 合计 | 88 | 134 | 32 | 1 | 4 | | 46 | 85 | 1 | 135 | 223 | 33 | 391 | 0.95 |
| 新闻部 | | 女 | 91 | 45 | 7 | | | | 100 | 84 | 11 | 191 | 129 | 18 | 338 | 0.82 |
| | 总部 | 男 | 58 | 52 | 13 | | | | 47 | 40 | 5 | 105 | 92 | 18 | 215 | 0.52 |
| | | 合计 | 149 | 97 | 20 | | | | 147 | 124 | 16 | 296 | 221 | 36 | 553 | 1.34 |
| | | 女 | 4 | 9 | | | | | 51 | 60 | | 55 | 69 | | 124 | 0.30 |
| | 其他办 事处 | 男 | 10 | 10 | | | | | 47 | 42 | 1 | 57 | 52 | 1 | 110 | 0.27 |
| | | 合计 | 14 | 19 | | | | | 98 | 102 | 1 | 112 | 121 | 1 | 234 | 0.57 |
| | 女 | 95 | 54 | 7 | | | | 151 | 144 | 11 | 246 | 198 | 18 | 462 | 1.12 | |

| 实体 | 地点 | 性别 | P+ | | | FS | | | GS+ | | | 小计 | | | 共计 | 占总人数的百分比 |
|--------|-------|----|-----|-----|----|----|----|----|-----|-----|----|-----|-----|----|------|----------|
| | | | PC | FT | TA | PC | FT | TA | PC | FT | TA | PC | FT | TA | | |
| 维和部 | 小计 | 男 | 68 | 62 | 13 | | | | 94 | 82 | 6 | 162 | 144 | 19 | 325 | 0.79 |
| | | 合计 | 163 | 116 | 20 | | | | 245 | 226 | 17 | 408 | 342 | 37 | 787 | 1.91 |
| | 总部 | 女 | 35 | 71 | 19 | | | | 20 | 54 | 6 | 55 | 125 | 25 | 205 | 0.50 |
| | | 男 | 26 | 195 | 24 | | | | 14 | 20 | 5 | 40 | 215 | 29 | 284 | 0.69 |
| | 其他办事处 | 合计 | 61 | 266 | 43 | | | | 34 | 74 | 11 | 95 | 340 | 54 | 489 | 1.18 |
| | | 女 | | | | | | | | 11 | 1 | | 11 | 1 | 12 | 0.03 |
| | 其他办事处 | 男 | 1 | 1 | | | | | | 10 | | 1 | 11 | | 12 | 0.03 |
| | | 合计 | 1 | 1 | | | | | | 21 | 1 | 1 | 22 | 1 | 24 | 0.06 |
| | 小计 | 女 | 35 | 71 | 19 | | | | 20 | 65 | 7 | 55 | 136 | 26 | 217 | 0.53 |
| | | 男 | 27 | 196 | 24 | | | | 14 | 30 | 5 | 41 | 226 | 29 | 296 | 0.72 |
| 安保部 | 小计 | 合计 | 62 | 267 | 43 | | | | 34 | 95 | 12 | 96 | 362 | 55 | 513 | 1.24 |
| | | 女 | 11 | 19 | | | | | 30 | 73 | 1 | 41 | 92 | 1 | 134 | 0.32 |
| | 总部 | 男 | 17 | 51 | 6 | | | | 118 | 194 | 1 | 135 | 245 | 7 | 387 | 0.94 |
| | | 合计 | 28 | 70 | 6 | | | | 148 | 267 | 2 | 176 | 337 | 8 | 521 | 1.26 |
| | 其他办事处 | 女 | 1 | 25 | | | | | 32 | 64 | | 33 | 89 | | 122 | 0.30 |
| | | 男 | | 240 | 1 | | | | 62 | 287 | 2 | 62 | 527 | 3 | 592 | 1.43 |
| | 其他办事处 | 合计 | 1 | 265 | 1 | | | | 94 | 351 | 2 | 95 | 616 | 3 | 714 | 1.73 |
| | | 女 | 12 | 44 | | | | | 62 | 137 | 1 | 74 | 181 | 1 | 256 | 0.62 |
| | 小计 | 男 | 17 | 291 | 7 | | | | 180 | 481 | 3 | 197 | 772 | 10 | 979 | 2.37 |
| | | 合计 | 29 | 335 | 7 | | | | 242 | 618 | 4 | 271 | 953 | 11 | 1235 | 2.99 |
| 秘书长办公厅 | 总部 | 女 | 7 | 17 | 1 | | | | 26 | 17 | 3 | 33 | 34 | 4 | 71 | 0.17 |
| | | 男 | 10 | 27 | 1 | | | | 4 | 3 | | 14 | 30 | 1 | 45 | 0.11 |
| | 其他办事处 | 合计 | 17 | 44 | 2 | | | | 30 | 20 | 3 | 47 | 64 | 5 | 116 | 0.28 |
| | | 女 | | | | | | | | | | | | | | |
| | 其他办事处 | 男 | | 1 | | | | | | | | | 1 | | 1 | 0.00 |
| | | 合计 | | 1 | | | | | | | | | 1 | | 1 | 0.00 |
| | 小计 | 女 | 7 | 17 | 1 | | | | 26 | 17 | 3 | 33 | 34 | 4 | 71 | 0.17 |
| | | 男 | 10 | 28 | 1 | | | | 4 | 3 | | 14 | 31 | 1 | 46 | 0.11 |
| | 总部 | 合计 | 17 | 45 | 2 | | | | 30 | 20 | 3 | 47 | 65 | 5 | 117 | 0.28 |
| | | 女 | 2 | 2 | | | | | 1 | 1 | | 3 | 3 | | 6 | 0.01 |
| 其他办事处 | 男 | 2 | 1 | | | | | | 2 | | 2 | 3 | | 5 | 0.01 | |
| | 合计 | 4 | 3 | | | | | 1 | 3 | | 5 | 6 | | 11 | 0.03 | |
| 小计 | 女 | | | | | | | | | | | | | | | |
| | 男 | | | | | | | | | | | | | | | |

| 实体 | 地点 | 性别 | P+ | | | FS | | | GS+ | | | 小计 | | | 共计 | 占总人数的百分比 |
|-------------|-----------|----|----|-----|----|----|----|-----|-----|----|-----|-------|-----|-------|------|----------|
| | | | PC | FT | TA | PC | FT | TA | PC | FT | TA | PC | FT | TA | | |
| 道德操守 办公室 | 其他办 事处 | 男 | | | | | | | | | | | | | | |
| | | 合计 | | | | | | | | | | | | | | |
| | | 女 | 2 | 2 | | | | | 1 | 1 | | 3 | 3 | | 6 | 0.01 |
| | | 小计 | 2 | 1 | | | | | | 2 | | 2 | 3 | | 5 | 0.01 |
| | | 合计 | 4 | 3 | | | | 1 | 3 | | 5 | 6 | | 11 | 0.03 | |
| | | 女 | 4 | 3 | | | | 6 | 1 | | 10 | 4 | | 14 | 0.03 | |
| | 总部 | 男 | 3 | 1 | | | | 2 | | | 5 | 1 | | 6 | 0.01 | |
| | | 合计 | 7 | 4 | | | | 8 | 1 | | 15 | 5 | | 20 | 0.05 | |
| 组织间机构 | 其他办 事处 | 男 | | | | | | | | | | | | | | |
| | | 合计 | | | | | | | | | | | | | | |
| | | 女 | 4 | 3 | | | | | 6 | 1 | | 10 | 4 | | 14 | 0.03 |
| | | 小计 | 3 | 1 | | | | | 2 | | | 5 | 1 | | 6 | 0.01 |
| | | 合计 | 7 | 4 | | | | 8 | 1 | | 15 | 5 | | 20 | 0.05 | |
| | | 女 | 5 | 9 | 1 | | | 4 | 8 | 1 | 9 | 17 | 2 | 28 | 0.07 | |
| | 总部 | 男 | 2 | 7 | 2 | | | 1 | 2 | | 3 | 9 | 2 | 14 | 0.03 | |
| | | 合计 | 7 | 16 | 3 | | | 5 | 10 | 1 | 12 | 26 | 4 | 42 | 0.10 | |
| 内部司法 办公室 | 其他办 事处 | 男 | | | | | | | | | | | | | | |
| | | 合计 | | | | | | | | | | | | | | |
| | | 女 | 5 | 9 | 1 | | | | 4 | 8 | 1 | 9 | 17 | 2 | 28 | 0.07 |
| | | 小计 | 2 | 7 | 2 | | | | 1 | 2 | | 3 | 9 | 2 | 14 | 0.03 |
| | | 合计 | 7 | 16 | 3 | | | 5 | 10 | 1 | 12 | 26 | 4 | 42 | 0.10 | |
| | | 女 | 42 | 129 | 18 | | | 55 | 83 | 10 | 97 | 212 | 28 | 337 | 0.82 | |
| | 总部 | 男 | 27 | 132 | 29 | | | 22 | 60 | 4 | 49 | 192 | 33 | 274 | 0.66 | |
| | | 合计 | 69 | 261 | 47 | | | 77 | 143 | 14 | 146 | 404 | 61 | 611 | 1.48 | |
| | | 女 | 3 | 106 | 11 | | | 8 | 194 | 3 | 11 | 300 | 14 | 325 | 0.79 | |
| 人道协调厅 | 其他办 事处 | 男 | 9 | 214 | 21 | | | 27 | 528 | 25 | 36 | 742 | 46 | 824 | 2.00 | |
| | | 合计 | 12 | 320 | 32 | | | 35 | 722 | 28 | 47 | 1 042 | 60 | 1 149 | 2.78 | |
| | | 女 | 45 | 235 | 29 | | | 63 | 277 | 13 | 108 | 512 | 42 | 662 | 1.60 | |
| | | 小计 | 36 | 346 | 50 | | | 49 | 588 | 29 | 85 | 934 | 79 | 1 098 | 2.66 | |
| | | 合计 | 81 | 581 | 79 | | | 112 | 865 | 42 | 193 | 1 446 | 121 | 1 760 | 4.26 | |
| | | 女 | 5 | 9 | 1 | | | 13 | 7 | 3 | 18 | 16 | 4 | 38 | 0.09 | |

| 实体 | 地点 | 性别 | P+ | | | FS | | | GS+ | | | 小计 | | | 共计 | 占总人数的百分比 | |
|------------|-------|----|-----|-----|-----|----|----|----|-----|-----|----|-----|-----|-----|-------|----------|------|
| | | | PC | FT | TA | PC | FT | TA | PC | FT | TA | PC | FT | TA | | | |
| 裁军厅 | 总部 | 男 | 16 | 13 | | | | | 3 | 2 | 3 | 19 | 15 | 3 | 37 | 0.09 | |
| | | 合计 | 21 | 22 | 1 | | | | 16 | 9 | 6 | 37 | 31 | 7 | 75 | 0.18 | |
| | 其他办事处 | 女 | | 3 | | | | | | 3 | | | 6 | | 6 | 0.01 | |
| | | 男 | 1 | 3 | | | | | | 5 | | 1 | 8 | | 9 | 0.02 | |
| | 小计 | 合计 | 1 | 6 | | | | | | 8 | | 1 | 14 | | 15 | 0.04 | |
| | | 女 | 5 | 12 | 1 | | | | 13 | 10 | 3 | 18 | 22 | 4 | 44 | 0.11 | |
| | 小计 | 男 | 17 | 16 | | | | | 3 | 7 | 3 | 20 | 23 | 3 | 46 | 0.11 | |
| | | 合计 | 22 | 28 | 1 | | | | 16 | 17 | 6 | 38 | 45 | 7 | 90 | 0.22 | |
| | 人权高专办 | 总部 | 女 | 83 | 144 | 40 | | | | 51 | 72 | 7 | 134 | 216 | 47 | 397 | 0.96 |
| | | | 男 | 53 | 104 | 13 | | | | 16 | 31 | 4 | 69 | 135 | 17 | 221 | 0.54 |
| 其他办事处 | | 合计 | 136 | 248 | 53 | | | | 67 | 103 | 11 | 203 | 351 | 64 | 618 | 1.50 | |
| | | 女 | 14 | 34 | 10 | | | | 1 | 125 | 3 | 15 | 159 | 13 | 187 | 0.45 | |
| 小计 | | 男 | 6 | 70 | 13 | | | | 1 | 132 | | 7 | 202 | 13 | 222 | 0.54 | |
| | | 合计 | 20 | 104 | 23 | | | | 2 | 257 | 3 | 22 | 361 | 26 | 409 | 0.99 | |
| 小计 | | 女 | 97 | 178 | 50 | | | | 52 | 197 | 10 | 149 | 375 | 60 | 584 | 1.41 | |
| | | 男 | 59 | 174 | 26 | | | | 17 | 163 | 4 | 76 | 337 | 30 | 443 | 1.07 | |
| 小计 | | 合计 | 156 | 352 | 76 | | | | 69 | 360 | 14 | 225 | 712 | 90 | 1 027 | 2.49 | |
| | | 女 | 1 | 3 | 1 | | | | 2 | 2 | 1 | 3 | 5 | 2 | 10 | 0.02 | |
| 最不发达等国家高代办 | 总部 | 男 | 7 | 3 | 2 | | | | | | 7 | 3 | 2 | 12 | 0.03 | | |
| | | 合计 | 8 | 6 | 3 | | | | 2 | 2 | 1 | 10 | 8 | 4 | 22 | 0.05 | |
| | 其他办事处 | 女 | | | | | | | | | | | | | | | |
| | | 男 | | | | | | | | | | | | | | | |
| | 小计 | 合计 | 1 | 3 | 1 | | | | 2 | 2 | 1 | 3 | 5 | 2 | 10 | 0.02 | |
| | | 男 | 7 | 3 | 2 | | | | | | | 7 | 3 | 2 | 12 | 0.03 | |
| | 小计 | 合计 | 8 | 6 | 3 | | | | 2 | 2 | 1 | 10 | 8 | 4 | 22 | 0.05 | |
| | | 女 | 29 | 39 | 1 | | | | 24 | 14 | 4 | 53 | 53 | 5 | 111 | 0.27 | |
| | 总部 | 男 | 31 | 49 | 2 | | | | 5 | 13 | 1 | 36 | 62 | 3 | 101 | 0.24 | |
| | | 合计 | 60 | 88 | 3 | | | | 29 | 27 | 5 | 89 | 115 | 8 | 212 | 0.51 | |
| 监督厅 | 其他办事处 | 女 | 1 | 15 | | | | 9 | | | 1 | 25 | | 26 | 0.06 | | |
| | | 男 | 2 | 35 | | | 4 | 1 | | | 2 | 39 | 1 | 42 | 0.10 | | |
| | 小计 | 合计 | 3 | 50 | | | 13 | 1 | | 1 | | 3 | 64 | 1 | 68 | 0.16 | |
| | | 女 | 30 | 54 | 1 | | 9 | | 24 | 15 | 4 | 54 | 78 | 5 | 137 | 0.33 | |

| 实体 | 地点 | 性别 | P+ | | | FS | | | GS+ | | | 小计 | | | 共计 | 占总人数的百分比 |
|------------|-------|----|----|-----|----|----|----|----|-----|----|----|----|-----|----|-----|----------|
| | | | PC | FT | TA | PC | FT | TA | PC | FT | TA | PC | FT | TA | | |
| | 小计 | 男 | 33 | 84 | 2 | | 4 | 1 | 5 | 13 | 1 | 38 | 101 | 4 | 143 | 0.35 |
| | | 合计 | 63 | 138 | 3 | | 13 | 1 | 29 | 28 | 5 | 92 | 179 | 9 | 280 | 0.68 |
| | | 女 | 27 | 25 | 5 | | | | 26 | 24 | 2 | 53 | 49 | 7 | 109 | 0.26 |
| | 总部 | 男 | 32 | 16 | 3 | | | | 5 | 9 | 1 | 37 | 25 | 4 | 66 | 0.16 |
| | | 合计 | 59 | 41 | 8 | | | | 31 | 33 | 3 | 90 | 74 | 11 | 175 | 0.42 |
| | | 女 | | 1 | | | | | | 2 | | | 3 | | 3 | 0.01 |
| 法律厅 | 其他办事处 | 男 | 1 | 1 | | | | | | | | 1 | 1 | | 2 | 0.00 |
| | | 合计 | 1 | 2 | | | | | | | | 2 | 4 | | 5 | 0.01 |
| | | 女 | 27 | 26 | 5 | | | | 26 | 26 | 2 | 53 | 52 | 7 | 112 | 0.27 |
| | 小计 | 男 | 33 | 17 | 3 | | | | 5 | 9 | 1 | 38 | 26 | 4 | 68 | 0.16 |
| | | 合计 | 60 | 43 | 8 | | | | 31 | 35 | 3 | 91 | 78 | 11 | 180 | 0.44 |
| | | 女 | 2 | 4 | | | | | 3 | 2 | 1 | 5 | 6 | 1 | 12 | 0.03 |
| | 总部 | 男 | 2 | 5 | | | | | 1 | | | 3 | 5 | | 8 | 0.02 |
| | | 合计 | 4 | 9 | | | | | 4 | 2 | 1 | 8 | 11 | 1 | 20 | 0.05 |
| | | 女 | | | | | | | | | | | | | | |
| 非洲顾问办 | 其他办事处 | 男 | | | | | | | | | | | | | | |
| | | 合计 | | | | | | | | | | | | | | |
| | | 女 | 2 | 4 | | | | | 3 | 2 | 1 | 5 | 6 | 1 | 12 | 0.03 |
| | 小计 | 男 | 2 | 5 | | | | | 1 | | | 3 | 5 | | 8 | 0.02 |
| | | 合计 | 4 | 9 | | | | | 4 | 2 | 1 | 8 | 11 | 1 | 20 | 0.05 |
| | | 女 | | 5 | | | | | 2 | | | 2 | 5 | | 7 | 0.02 |
| | 总部 | 男 | | 2 | | | | | | 1 | | | 3 | | 3 | 0.01 |
| | | 合计 | | 7 | | | | | 2 | 1 | | 2 | 8 | | 10 | 0.02 |
| | | 女 | | | | | | | | | | | | | | |
| 儿童与冲突问题特代办 | 其他办事处 | 男 | | | | | | | | | | | | | | |
| | | 合计 | | | | | | | | | | | | | | |
| | | 女 | | 5 | | | | | 2 | | | 2 | 5 | | 7 | 0.02 |
| | 小计 | 男 | | 2 | | | | | | 1 | | | 3 | | 3 | 0.01 |
| | | 合计 | | 7 | | | | | 2 | 1 | | 2 | 8 | | 10 | 0.02 |
| | | 女 | | 1 | 1 | | | | | 1 | | | 2 | 1 | 3 | 0.01 |
| | 总部 | 男 | 2 | | | | | | | | | 2 | | | 2 | 0.00 |
| | | 合计 | 2 | 1 | 1 | | | | | 1 | | 2 | 2 | 1 | 5 | 0.01 |
| | | 女 | | | | | | | | | | | | | | |

| 实体 | 地点 | 性别 | P+ | | | FS | | | GS+ | | | 小计 | | | 共计 | 占总人数的百分比 |
|-------|-------|----|-----|-----|----|----|----|-----|-----|----|-----|-----|----|------|------|----------|
| | | | PC | FT | TA | PC | FT | TA | PC | FT | TA | PC | FT | TA | | |
| 法治股 | 其他办事处 | 男 | | | | | | | | | | | | | | |
| | | 女 | | 1 | 1 | | | | 1 | | | 2 | 1 | 3 | 0.01 | |
| | 小计 | 男 | 2 | | | | | | | | 2 | | | 2 | 0.00 | |
| | 合计 | | 2 | 1 | 1 | | | 1 | | | 2 | 2 | 1 | 5 | 0.01 | |
| | 总部 | 女 | 1 | 1 | | | | 1 | 2 | | 2 | 3 | | 5 | 0.01 | |
| 赔偿委员会 | 其他办事处 | 男 | | 5 | | | | | | | | 5 | | 5 | 0.01 | |
| | | 女 | 1 | 6 | | | | 1 | 2 | | 2 | 8 | | 10 | 0.02 | |
| | 小计 | 男 | | 5 | | | | | | | 5 | | 5 | 0.01 | | |
| | 合计 | | 1 | 6 | | | 1 | 2 | | 2 | 8 | | 10 | 0.02 | | |
| | 总部 | 女 | 52 | 37 | 11 | | | 75 | 38 | 10 | 127 | 75 | 21 | 223 | 0.54 | |
| 贸发会议 | 其他办事处 | 男 | 84 | 87 | 16 | | | 18 | 18 | 1 | 102 | 105 | 17 | 224 | 0.54 | |
| | | 女 | 136 | 124 | 27 | | | 93 | 56 | 11 | 229 | 180 | 38 | 447 | 1.08 | |
| | 小计 | 男 | | 1 | | | | | | | 2 | 3 | 3 | 0.01 | | |
| | 合计 | | 52 | 38 | 11 | | | 75 | 40 | 10 | 127 | 78 | 21 | 226 | 0.55 | |
| | 总部 | 男 | 84 | 99 | 31 | | | 18 | 18 | 1 | 102 | 117 | 32 | 251 | 0.61 | |
| 环境署 | 其他办事处 | 男 | 136 | 137 | 42 | | | 93 | 58 | 11 | 229 | 195 | 53 | 477 | 1.16 | |
| | | 女 | 54 | 110 | 11 | | | 117 | 92 | 8 | 171 | 202 | 19 | 392 | 0.95 | |
| | 小计 | 男 | 64 | 139 | 4 | | | 31 | 35 | 6 | 95 | 174 | 10 | 279 | 0.68 | |
| | 合计 | | 118 | 249 | 15 | | | 148 | 127 | 14 | 266 | 376 | 29 | 671 | 1.63 | |
| | 总部 | 女 | 20 | 84 | 4 | | | 71 | 84 | 2 | 91 | 168 | 6 | 265 | 0.64 | |
| 其他办事处 | 其他办事处 | 男 | 56 | 84 | 1 | | | 9 | 30 | 1 | 65 | 114 | 2 | 181 | 0.44 | |
| | | 女 | 76 | 168 | 5 | | | 80 | 114 | 3 | 156 | 282 | 8 | 446 | 1.08 | |
| | 小计 | 男 | 74 | 194 | 15 | | | 188 | 176 | 10 | 262 | 370 | 25 | 657 | 1.59 | |
| | 合计 | | 120 | 223 | 5 | | | 40 | 65 | 7 | 160 | 288 | 12 | 460 | 1.11 | |
| | 总部 | 女 | 194 | 417 | 20 | | | 228 | 241 | 17 | 422 | 658 | 37 | 1117 | 2.71 | |
| 其他办事处 | 男 | 2 | | 1 | | | 2 | 2 | | 4 | 2 | 1 | 7 | 0.02 | | |

| 实体 | 地点 | 性别 | P+ | | | FS | | | GS+ | | | 小计 | | | 共计 | 占总人数的百分比 | |
|-------------|-------|----|----|-----|-----|----|----|----|-----|-----|----|----|-----|-----|-----|----------|------|
| | | | PC | FT | TA | PC | FT | TA | PC | FT | TA | PC | FT | TA | | | |
| 伙伴基金 | 总部 | 男 | 1 | 2 | | | | | 1 | | | 2 | 2 | | 4 | 0.01 | |
| | | 合计 | 3 | 2 | 1 | | | | 3 | 2 | | 6 | 4 | 1 | 11 | 0.03 | |
| | | 女 | | | | | | | | | | | | | | | |
| | 其他办事处 | 男 | | | | | | | | | | | | | | | |
| | | 合计 | | | 1 | | | | 2 | 2 | | 4 | 2 | 1 | 7 | 0.02 | |
| | 小计 | 男 | 1 | 2 | | | | | 1 | | | 2 | 2 | | 4 | 0.01 | |
| | | 合计 | 3 | 2 | 1 | | | | 3 | 2 | | 6 | 4 | 1 | 11 | 0.03 | |
| | 人居署 | 总部 | 女 | 15 | 50 | 4 | | | | 47 | 36 | 2 | 62 | 86 | 6 | 154 | 0.37 |
| | | | 男 | 17 | 78 | 2 | | | | 10 | 41 | 4 | 27 | 119 | 6 | 152 | 0.37 |
| | | | 合计 | 32 | 128 | 6 | | | | 57 | 77 | 6 | 89 | 205 | 12 | 306 | 0.74 |
| 其他办事处 | | 女 | 1 | 11 | 2 | | | | 3 | 30 | | 4 | 41 | 2 | 47 | 0.11 | |
| | | 男 | 1 | 24 | 2 | | | | 2 | 42 | | 3 | 66 | 2 | 71 | 0.17 | |
| 小计 | | 女 | 16 | 61 | 6 | | | | 50 | 66 | 2 | 66 | 127 | 8 | 201 | 0.49 | |
| | | 男 | 18 | 102 | 4 | | | | 12 | 83 | 4 | 30 | 185 | 8 | 223 | 0.54 | |
| | | 合计 | 34 | 163 | 10 | | | | 62 | 149 | 6 | 96 | 312 | 16 | 424 | 1.03 | |
| 犯罪司法所 | | 总部 | 女 | | | | | | | | | | | | | | |
| | | | 男 | | | | | | | | | | | | | | |
| | 其他办事处 | 女 | 1 | 9 | 6 | | | | | | 4 | 1 | 1 | 13 | 7 | 21 | 0.05 |
| | | 男 | 1 | 4 | 4 | | | | | | 4 | | 1 | 8 | 4 | 13 | 0.03 |
| | 小计 | 女 | 1 | 9 | 6 | | | | | | 4 | 1 | 1 | 13 | 7 | 21 | 0.05 |
| | | 男 | 1 | 4 | 4 | | | | | | 4 | | 1 | 8 | 4 | 13 | 0.03 |
| 联合国驻非洲联盟办事处 | 总部 | 女 | | | | | | | | | | | | | | | |
| | | 男 | | | | | | | | | | | | | | | |
| | 其他办事处 | 女 | | 8 | | | | 2 | | | | | 10 | | 10 | 0.02 | |
| | | 男 | 1 | 17 | | | | 9 | | | | 1 | 26 | | 27 | 0.07 | |
| | 小计 | 女 | 1 | 25 | | | | 11 | | | | 1 | 36 | | 37 | 0.09 | |
| | | 男 | 1 | 25 | | | | 11 | | | | 1 | 36 | | 37 | 0.09 | |

| 实体 | 地点 | 性别 | P+ | | | FS | | | GS+ | | | 小计 | | | 共计 | 占总人数的百分比 |
|----------------|-------|----|-----|-----|-----|----|----|----|-----|-----|----|-----|-----|-----|-------|----------|
| | | | PC | FT | TA | PC | FT | TA | PC | FT | TA | PC | FT | TA | | |
| | | 女 | | 8 | | | 2 | | | | | 10 | | 10 | 0.02 | |
| | 小计 | 男 | 1 | 17 | | | 9 | | | | | 1 | 26 | 27 | 0.07 | |
| | | 合计 | 1 | 25 | | | 11 | | | | | 1 | 36 | 37 | 0.09 | |
| | | 女 | 41 | 72 | 4 | | | | 45 | 40 | 5 | 86 | 112 | 9 | 207 | 0.50 |
| | 总部 | 男 | 24 | 81 | 2 | | | | 11 | 14 | 1 | 35 | 95 | 3 | 133 | 0.32 |
| | | 合计 | 65 | 153 | 6 | | | | 56 | 54 | 6 | 121 | 207 | 12 | 340 | 0.82 |
| | | 女 | 3 | 27 | 3 | | | | 1 | 55 | | 4 | 82 | 3 | 89 | 0.22 |
| 毒罪办 | 其他办事处 | 男 | 9 | 59 | 3 | | | | 8 | 43 | | 17 | 102 | 3 | 122 | 0.30 |
| | | 合计 | 12 | 86 | 6 | | | | 9 | 98 | | 21 | 184 | 6 | 211 | 0.51 |
| | | 女 | 44 | 99 | 7 | | | | 46 | 95 | 5 | 90 | 194 | 12 | 296 | 0.72 |
| | 小计 | 男 | 33 | 140 | 5 | | | | 19 | 57 | 1 | 52 | 197 | 6 | 255 | 0.62 |
| | | 合计 | 77 | 239 | 12 | | | | 65 | 152 | 6 | 142 | 391 | 18 | 551 | 1.34 |
| | | 女 | 159 | 50 | 116 | | | | 206 | 210 | 21 | 365 | 260 | 137 | 762 | 1.85 |
| | 总部 | 男 | 178 | 48 | 77 | | | | 225 | 251 | 24 | 403 | 299 | 101 | 803 | 1.95 |
| | | 合计 | 337 | 98 | 193 | | | | 431 | 461 | 45 | 768 | 559 | 238 | 1 565 | 3.79 |
| | | 女 | | | | | | | | | | | | | | |
| 日内瓦办事处 | 其他办事处 | 男 | | | | | | | | | | | | | | |
| | | 合计 | | | | | | | | | | | | | | |
| | | 女 | 159 | 50 | 116 | | | | 206 | 210 | 21 | 365 | 260 | 137 | 762 | 1.85 |
| | 小计 | 男 | 178 | 48 | 77 | | | | 225 | 251 | 24 | 403 | 299 | 101 | 803 | 1.95 |
| | | 合计 | 337 | 98 | 193 | | | | 431 | 461 | 45 | 768 | 559 | 238 | 1 565 | 3.79 |
| | | 女 | 4 | 3 | | | | | 3 | 3 | | 7 | 6 | | 13 | 0.03 |
| | 总部 | 男 | 2 | 3 | | | | | | | | 2 | 3 | | 5 | 0.01 |
| | | 合计 | 6 | 6 | | | | | 3 | 3 | | 9 | 9 | | 18 | 0.04 |
| | | 女 | 1 | 3 | | | 2 | | 1 | 1 | | 2 | 6 | | 8 | 0.02 |
| 联合国监察员和调解事务办公室 | 其他办事处 | 男 | | 2 | | | | | | | | | 2 | | 2 | 0.00 |
| | | 合计 | 1 | 5 | | | 2 | | 1 | 1 | | 2 | 8 | | 10 | 0.02 |
| | | 女 | 5 | 6 | | | 2 | | 4 | 4 | | 9 | 12 | | 21 | 0.05 |
| | 小计 | 男 | 2 | 5 | | | | | | | | 2 | 5 | | 7 | 0.02 |
| | | 合计 | 7 | 11 | | | 2 | | 4 | 4 | | 11 | 17 | | 28 | 0.07 |
| | | 女 | 17 | 18 | 43 | 1 | | | 81 | 138 | 42 | 99 | 156 | 85 | 340 | 0.82 |

| 实体 | 地点 | 性别 | P+ | | | FS | | | GS+ | | | 小计 | | | 占总人数的百分比 | |
|-----------|-------|-------|-------|-----|----|----|-----|-------|-------|-----|-------|-------|-------|--------|----------|------|
| | | | PC | FT | TA | PC | FT | TA | PC | FT | TA | PC | FT | TA | 共计 | 百分比 |
| 内罗毕办事处 | 总部 | 男 | 33 | 22 | 21 | | | | 90 | 219 | 47 | 123 | 241 | 68 | 432 | 1.05 |
| | | 合计 | 50 | 40 | 64 | 1 | | | 171 | 357 | 89 | 222 | 397 | 153 | 772 | 1.87 |
| | | 女 | | | | | | | | | | | | | | |
| | 其他办事处 | 男 | | | | 1 | | | 81 | 138 | 42 | 99 | 156 | 85 | 340 | 0.82 |
| | | 合计 | | | | 1 | | | 81 | 138 | 42 | 99 | 156 | 85 | 340 | 0.82 |
| | 小计 | 男 | 33 | 22 | 21 | | | | 90 | 219 | 47 | 123 | 241 | 68 | 432 | 1.05 |
| | | 合计 | 50 | 40 | 64 | 1 | | | 171 | 357 | 89 | 222 | 397 | 153 | 772 | 1.87 |
| | | 女 | | | | | | | 1 | | | 1 | | | 1 | 0.00 |
| | 总部 | 男 | 1 | 1 | 1 | | | | | | | 1 | 1 | 1 | 3 | 0.01 |
| | | 合计 | 1 | 1 | 1 | | | | 1 | | | 2 | 1 | 1 | 4 | 0.01 |
| | 女 | | | | | | | | | | | | | | | |
| 体育促发展与和平办 | 其他办事处 | 男 | | | | | | | | | | | | | | |
| | | 合计 | | | | | | | | | | | | | | |
| | | 女 | | | | | | | 1 | | | 1 | | | 1 | 0.00 |
| | 小计 | 男 | 1 | 1 | 1 | | | | | | | 1 | 1 | 1 | 3 | 0.01 |
| 合计 | | 1 | 1 | 1 | | | | 1 | | | 2 | 1 | 1 | 4 | 0.01 | |
| | 女 | 44 | 11 | 23 | | | | 88 | 97 | 34 | 132 | 108 | 57 | 297 | 0.72 | |
| 总部 | 男 | 64 | 17 | 25 | | | | 143 | 154 | 31 | 207 | 171 | 56 | 434 | 1.05 | |
| | 合计 | 108 | 28 | 48 | | | | 231 | 251 | 65 | 339 | 279 | 113 | 731 | 1.77 | |
| | 女 | | | | | | | | | | | | | | | |
| 维也纳办事处 | 其他办事处 | 男 | | | | | | | | | | | | | | |
| | | 合计 | | | | | | | | | | | | | | |
| | | 女 | 44 | 11 | 23 | | | | 88 | 97 | 34 | 132 | 108 | 57 | 297 | 0.72 |
| | 小计 | 男 | 64 | 17 | 25 | | | | 143 | 154 | 31 | 207 | 171 | 56 | 434 | 1.05 |
| 合计 | | 108 | 28 | 48 | | | | 231 | 251 | 65 | 339 | 279 | 113 | 731 | 1.77 | |
| | 女 | | | | | | | | | | | | | | | |
| 部厅小计 | 女 | 1 333 | 1 711 | 480 | 3 | 22 | 1 1 | 1 731 | 2 277 | 241 | 3 067 | 4 010 | 722 | 7 799 | 18.90 | |
| | 男 | 1 444 | 2 488 | 428 | 1 | 2 | 2 1 | 2 66 | 2 600 | 204 | 2 712 | 5 122 | 634 | 8 468 | 20.52 | |
| | 合计 | 2 777 | 4 199 | 908 | 5 | 56 | 3 2 | 3 997 | 4 877 | 445 | 5 779 | 9 132 | 1 356 | 16 267 | 39.41 | |

| 实体 | 地点 | 性别 | P+ | | | FS | | | G+ | | | 小计 | | | 共计 | 占总人 数的百 分比 |
|----------------|----|-----------|------------|------------|------------|----------|------------|----------|------------|------------|-----------|--------------|--------------|------------|--------------|------------------|
| | | | PC | FT | TA | PC | FT | TA | PC | FT | TA | PC | FT | TA | | |
| 区域委员会 | | | | | | | | | | | | | | | | |
| 非洲经委会 | | 女 | 29 | 36 | 16 | 1 | | | 120 | 89 | 5 | 150 | 125 | 21 | 296 | 0.72 |
| | | 男 | 53 | 105 | 42 | 1 | 1 | | 167 | 127 | 2 | 221 | 233 | 44 | 498 | 1.21 |
| | | 合计 | 82 | 141 | 58 | 2 | 1 | | 287 | 216 | 7 | 371 | 358 | 65 | 794 | 1.92 |
| 欧洲经委会 | | 女 | 28 | 26 | 6 | | | | 34 | 30 | 3 | 62 | 56 | 9 | 127 | 0.31 |
| | | 男 | 36 | 45 | 2 | | | | 10 | 6 | | 46 | 51 | 2 | 99 | 0.24 |
| | | 合计 | 64 | 71 | 8 | | | | 44 | 36 | 3 | 108 | 107 | 11 | 226 | 0.55 |
| 拉加经委会 | | 女 | 38 | 35 | 29 | | | | 95 | 130 | 29 | 133 | 165 | 58 | 356 | 0.86 |
| | | 男 | 51 | 74 | 19 | | | | 50 | 108 | 12 | 101 | 182 | 31 | 314 | 0.76 |
| | | 合计 | 89 | 109 | 48 | | | | 145 | 238 | 41 | 234 | 347 | 89 | 670 | 1.62 |
| 亚太经社会 | | 女 | 33 | 30 | 6 | | | | 110 | 93 | 5 | 143 | 123 | 11 | 277 | 0.67 |
| | | 男 | 59 | 63 | 9 | | | | 55 | 48 | 1 | 114 | 111 | 10 | 235 | 0.57 |
| | | 合计 | 92 | 93 | 15 | | | | 165 | 141 | 6 | 257 | 234 | 21 | 512 | 1.24 |
| 西亚经社会 | | 女 | 23 | 25 | 3 | | | | 61 | 44 | 9 | 84 | 69 | 12 | 165 | 0.40 |
| | | 男 | 20 | 47 | 6 | | 1 | | 53 | 101 | 2 | 73 | 149 | 8 | 230 | 0.56 |
| | | 合计 | 43 | 72 | 9 | | 1 | | 114 | 145 | 11 | 157 | 218 | 20 | 395 | 0.96 |
| 区域委员会小计 | | 女 | 151 | 152 | 60 | 1 | | | 420 | 386 | 51 | 572 | 538 | 111 | 1 221 | 2.96 |
| | | 男 | 219 | 334 | 78 | 1 | 2 | | 335 | 390 | 17 | 555 | 726 | 95 | 1 376 | 3.33 |
| | | 合计 | 370 | 486 | 138 | 2 | 2 | | 755 | 776 | 68 | 1 127 | 1 264 | 206 | 2 597 | 6.29 |
| 法庭 | | | | | | | | | | | | | | | | |
| 卢旺达问题 国际法庭 | | 女 | | 48 | 4 | 1 | 63 | | | 50 | 1 | 1 | 161 | 5 | 167 | 0.40 |
| | | 男 | | 85 | 4 | | 77 | 1 | | 104 | 2 | | 266 | 7 | 273 | 0.66 |
| | | 合计 | | 133 | 8 | 1 | 140 | 1 | | 154 | 3 | 1 | 427 | 12 | 440 | 1.07 |
| 前南问题 国际法庭 | | 女 | | 173 | 10 | | | | | 187 | 13 | | 360 | 23 | 383 | 0.93 |
| | | 男 | | 142 | 3 | | | | | 225 | 4 | | 367 | 7 | 374 | 0.91 |
| | | 合计 | | 315 | 13 | | | | | 412 | 17 | | 727 | 30 | 757 | 1.83 |
| 余留机制 | | 女 | | 16 | 2 | | 5 | | | 3 | 2 | | 24 | 4 | 28 | 0.07 |
| | | 男 | | 12 | | | | | | 13 | 2 | | 25 | 2 | 27 | 0.07 |
| | | 合计 | | 28 | 2 | | 5 | | | 16 | 4 | | 49 | 6 | 55 | 0.13 |
| 法庭小计 | | 女 | | 237 | 16 | 1 | 68 | | | 240 | 16 | 1 | 545 | 32 | 578 | 1.40 |
| | | 男 | | 239 | 7 | | 77 | 1 | | 342 | 8 | | 658 | 16 | 674 | 1.63 |
| | | 合计 | | 476 | 23 | 1 | 145 | 1 | | 582 | 24 | 1 1 | 203 | 48 | 1 252 | 3.03 |

| 实体 | 地点 | 性别 | P+ | | | FS | | | G+ | | | 小计 | | | 共计 | 占总人数的百分比 |
|---------------|----|-----------|--------------|--------------|--------------|----------|------------|------------|--------------|------------|------------|--------------|---------------|---------------|---------------|--------------|
| | | | PC | FT | TA | PC | FT | TA | PC | FT | TA | PC | FT | TA | | |
| 非外地行动 | | 女 | 1 484 | 2 100 | 556 | 5 | 90 | 1 2 | 151 2 | 903 | 308 | 3 640 | 5 093 | 865 9 | 598 | 23.25 |
| 动共计 | | 男 | 1 663 | 3 061 | 513 | 3 | 113 | 3 1 | 601 3 | 332 | 229 | 3 267 | 6 506 | 745 10 | 518 | 25.48 |
| | | 合计 | 3 147 | 5 161 | 1 069 | 8 | 203 | 4 3 | 752 6 | 235 | 537 | 6 907 | 11 599 | 1 610 | 20 116 | 48.74 |
| 外地行动 | | | | | | | | | | | | | | | | |
| 中非建和办 | | 女 | | 6 | | | 12 | 1 | | 20 | | | 38 | 1 | 39 | 0.09 |
| | | 男 | 3 | 13 | 3 | 3 | 18 | 1 | | 60 | | 6 | 91 | 4 | 101 | 0.24 |
| | | 合计 | 3 | 19 | 3 | 3 | 30 | 2 | | 80 | | 6 | 129 | 5 | 140 | 0.34 |
| 联布办事处 | | 女 | | 9 | | | 8 | | | 25 | | | 42 | | 42 | 0.10 |
| | | 男 | | 19 | | 1 | 15 | | | 40 | | 1 | 74 | | 75 | 0.18 |
| | | 合计 | | 28 | | 1 | 23 | | | 65 | | 1 | 116 | | 117 | 0.28 |
| 喀尼混委会 | | 女 | | 3 | | | 1 | | | 2 | | | 6 | | 6 | 0.01 |
| | | 男 | | 8 | | | | | | | | | 8 | | 8 | 0.02 |
| | | 合计 | | 11 | | | 1 | | | 2 | | | 14 | | 14 | 0.03 |
| 西撒特派团 | | 女 | | 7 | | | 11 | | | 33 | | | 51 | | 51 | 0.12 |
| | | 男 | | 19 | | 4 | 55 | | | 134 | | 4 | 208 | | 212 | 0.51 |
| | | 合计 | | 26 | | 4 | 66 | | | 167 | | 4 | 259 | | 263 | 0.64 |
| 马里稳定团 | | 女 | | | 1 | | 1 | | | 1 | 1 | | 2 | 2 | 4 | 0.01 |
| | | 男 | 1 | 7 | 1 | | 6 | | | | | 1 | 13 | 1 | 15 | 0.04 |
| | | 合计 | 1 | 7 | 2 | | 7 | | | 1 | 1 | 1 | 15 | 3 | 19 | 0.05 |
| 联海稳定团 | | 女 | | 57 | 1 | | 60 | | | 261 | 7 | | 378 | 8 | 386 | 0.94 |
| | | 男 | 2 | 120 | 5 | 14 | 166 | | | 1 025 | 17 | 16 | 1 311 | 22 | 1 349 | 3.27 |
| | | 合计 | 2 | 177 | 6 | 14 | 226 | | | 1 286 | 24 | 16 | 1 689 | 30 | 1 735 | 4.20 |
| 联刚特派团 | | 女 | 3 | 105 | 3 | 1 | 164 | | | 1 404 | 3 | 5 | 673 | 6 | 684 | 1.66 |
| | | 男 | 5 | 297 | 8 | 10 | 395 | | | 2 548 | 18 | 15 | 3 240 | 26 | 3 281 | 7.95 |
| | | 合计 | 8 | 402 | 11 | 11 | 559 | | | 1 2 952 | 21 | 20 | 3 913 | 32 | 3 965 | 9.61 |
| 叙联合特别代表办 | | 女 | 1 | 3 | 1 | | 4 | | | | 4 | 1 | 7 | 5 | 13 | 0.03 |
| | | 男 | 2 | 4 | 4 | 1 | 9 | | | | 18 | 3 | 13 | 22 | 38 | 0.09 |
| | | 合计 | 3 | 7 | 5 | 1 | 13 | | | | 22 | 4 | 20 | 27 | 51 | 0.12 |
| 秘书长萨赫勒问题特使办公室 | | 女 | 2 | 1 | | | | | | | 4 | 2 | 1 | 4 | 7 | 0.02 |
| | | 男 | | 2 | 1 | | | | | | | | 2 | 1 | 3 | 0.01 |
| | | 合计 | 2 | 3 | 1 | | | | | | | 4 | 2 | 3 | 5 | 10 |

| 实体 | 地点 | 性别 | P+ | | | FS | | | G+ | | | 小计 | | | 共计 | 占总人数的百分比 |
|-------------------|----|----|----|-----|----|----|-----|-----|---------|-----|----------|----------|------|-------|------|----------|
| | | | PC | FT | TA | PC | FT | TA | PC | FT | TA | PC | FT | TA | | |
| 苏丹和南苏丹 问题特使办公室 | | 女 | | 1 | 1 | | | | 1 | | | 2 | 1 | 3 | 0.01 | |
| | | 男 | | 1 | 1 | | | | | 1 | | 1 | 2 | 3 | 0.01 | |
| | | 合计 | | 2 | 2 | | | | 1 | 1 | | 3 | 3 | 6 | 0.01 | |
| 联阿援助团 | | 女 | 3 | 56 | 2 | 2 | 43 | | 87 | | 5 | 186 | 2 | 193 | 0.47 | |
| | | 男 | 2 | 123 | 3 | 7 | 144 | 1 | 1 257 | | 9 | 1 524 | 4 | 1 537 | 3.72 | |
| | | 合计 | 5 | 179 | 5 | 9 | 187 | 1 | 1 344 | | 14 | 1 710 | 6 | 1 730 | 4.19 | |
| 联伊援助团 | | 女 | 3 | 30 | 1 | 2 | 33 | | 87 | | 5 | 150 | 1 | 156 | 0.38 | |
| | | 男 | 3 | 88 | 1 | 10 | 179 | | 377 | | 13 | 644 | 1 | 658 | 1.59 | |
| | | 合计 | 6 | 118 | 2 | 12 | 212 | | 464 | | 18 | 794 | 2 | 814 | 1.97 | |
| 达尔富尔混合 行动 | | 女 | | 78 | 5 | | 209 | 1 | 1 401 | 2 | 1 688 | 8 | 697 | 1.69 | | |
| | | 男 | 7 | 269 | 5 | 11 | 475 | 4 | 2 507 | 2 | 18 3 251 | 11 3 280 | 7.95 | | | |
| | | 合计 | 7 | 347 | 10 | 11 | 684 | 5 | 1 2 908 | 4 | 19 3 939 | 19 3 977 | 9.64 | | | |
| 观察员部队 | | 女 | | 5 | | 6 | | 3 | 16 | | 3 | 27 | | 30 | 0.07 | |
| | | 男 | 2 | 8 | | 1 | 21 | | 17 | 60 | | 20 | 89 | 109 | 0.26 | |
| | | 合计 | 2 | 13 | | 1 | 27 | | 20 | 76 | | 23 | 116 | 139 | 0.34 | |
| 联塞部队 | | 女 | | 3 | | 1 | 8 | | 39 | | 1 | 50 | | 51 | 0.12 | |
| | | 男 | 1 | 15 | | 1 | 10 | | 69 | | 2 | 94 | | 96 | 0.23 | |
| | | 合计 | 1 | 18 | | 2 | 18 | | 108 | | 3 | 144 | | 147 | 0.36 | |
| 联黎部队 | | 女 | 3 | 28 | 2 | 1 | 63 | | 7 | 158 | 1 | 11 | 249 | 3 | 263 | 0.64 |
| | | 男 | 5 | 56 | | 21 | 147 | | 32 | 443 | 10 | 58 | 646 | 10 | 714 | 1.73 |
| | | 合计 | 8 | 84 | 2 | 22 | 210 | | 39 | 601 | 11 | 69 | 895 | 13 | 977 | 2.37 |
| 联几建和办 | | 女 | | 8 | 1 | 1 | 6 | | 13 | | 1 | 27 | 1 | 29 | 0.07 | |
| | | 男 | | 16 | | 1 | 19 | | 30 | | 1 | 65 | | 66 | 0.16 | |
| | | 合计 | | 24 | 1 | 2 | 25 | | 43 | | 2 | 92 | 1 | 95 | 0.23 | |
| 联塞建和办 | | 女 | 1 | 1 | | | 6 | | 9 | | 1 | 16 | | 17 | 0.04 | |
| | | 男 | | 13 | | 1 | 5 | | 13 | | 1 | 31 | | 32 | 0.08 | |
| | | 合计 | 1 | 14 | | 1 | 11 | | 22 | | 2 | 47 | | 49 | 0.12 | |
| 联阿安全部队 | | 女 | | 6 | | | 17 | | 7 | | | 30 | | 30 | 0.07 | |
| | | 男 | | 25 | 1 | 1 | 56 | | 48 | | 1 | 129 | 1 | 131 | 0.32 | |
| | | 合计 | | 31 | 1 | 1 | 73 | | 55 | | 1 | 159 | 1 | 161 | 0.39 | |
| | 女 | 2 | 31 | | | 6 | | 100 | 3 | 2 | 137 | 3 | 142 | 0.34 | | |

| 实体 | 地点 | 性别 | P+ | | | FS | | | G+ | | | 小计 | | | 共计 | 占总人数的百分比 |
|--------|----|----|----|-----|----|----|-----|----|-------|----|----|-------|----|-------|------|----------|
| | | | PC | FT | TA | PC | FT | TA | PC | FT | TA | PC | FT | TA | | |
| 后勤基地 | | 男 | 2 | 55 | 1 | 4 | 18 | | 175 | 4 | 6 | 248 | 5 | 259 | 0.63 | |
| | | 合计 | 4 | 86 | 1 | 4 | 24 | | 275 | 7 | 8 | 385 | 8 | 401 | 0.97 | |
| 科索沃特派团 | | 女 | 1 | 16 | 1 | | 21 | | 79 | | 1 | 116 | 1 | 118 | 0.29 | |
| | | 男 | 1 | 50 | 4 | 3 | 30 | | 127 | 2 | 4 | 207 | 6 | 217 | 0.53 | |
| | | 合计 | 2 | 66 | 5 | 3 | 51 | | 206 | 2 | 5 | 323 | 7 | 335 | 0.81 | |
| | | 女 | 5 | 48 | 1 | 1 | 76 | 1 | 182 | | 6 | 306 | 2 | 314 | 0.76 | |
| 联利特派团 | | 男 | 2 | 135 | 3 | 9 | 151 | 1 | 769 | | 11 | 1 055 | 4 | 1 070 | 2.59 | |
| | | 合计 | 7 | 183 | 4 | 10 | 227 | 2 | 951 | | 17 | 1 361 | 6 | 1 384 | 3.35 | |
| | | 女 | 4 | 120 | 6 | 1 | 123 | 1 | 1 198 | 4 | 6 | 441 | 11 | 458 | 1.11 | |
| 南苏丹特派团 | | 男 | 2 | 267 | 10 | 10 | 324 | 2 | 1 136 | 2 | 12 | 1 727 | 14 | 1 753 | 4.25 | |
| | | 合计 | 6 | 387 | 16 | 11 | 447 | 3 | 1 134 | 6 | 18 | 2 168 | 25 | 2 211 | 5.36 | |
| | | 女 | | 4 | | | 5 | 1 | | | | 9 | 1 | 10 | 0.02 | |
| 东帝汶综合团 | | 男 | 1 | 12 | 1 | 1 | 8 | 2 | | | 2 | 20 | 3 | 25 | 0.06 | |
| | | 合计 | 1 | 16 | 1 | 1 | 13 | 3 | | | 2 | 29 | 4 | 35 | 0.08 | |
| | | 女 | | | | | 5 | | | | | | | | 0.03 | |
| 印巴观察组 | | 男 | | 5 | | 2 | 12 | | 13 | 28 | | 15 | 45 | 60 | 0.15 | |
| | | 合计 | | 6 | | 2 | 17 | | 13 | 33 | | 15 | 56 | 71 | 0.17 | |
| | | 女 | | 1 | | | 5 | | | 2 | | 8 | | 8 | 0.02 | |
| 中非办 | | 男 | | 8 | | | 2 | | | 5 | | 15 | | 15 | 0.04 | |
| | | 合计 | | 9 | | | 7 | | | 7 | | 23 | | 23 | 0.06 | |
| | | 女 | 2 | 52 | 8 | | 69 | 1 | 184 | | 2 | 305 | 9 | 316 | 0.77 | |
| 联科行动 | | 男 | 1 | 116 | 7 | 14 | 152 | 1 | 596 | 2 | 15 | 864 | 10 | 889 | 2.15 | |
| | | 合计 | 3 | 168 | 15 | 14 | 221 | 2 | 780 | 2 | 17 | 1 169 | 19 | 1 205 | 2.92 | |
| | | 女 | | 3 | 1 | 1 | 3 | | 4 | | 1 | 10 | 1 | 12 | 0.03 | |
| 联马办事处 | | 男 | | 4 | | | 8 | | 2 | | 14 | | 14 | 0.03 | | |
| | | 合计 | | 7 | 1 | 1 | 11 | | 6 | | 1 | 24 | 1 | 26 | 0.06 | |
| | | 女 | | 5 | | | 4 | | 7 | | | 16 | | 16 | 0.04 | |
| 西非办 | | 男 | | 11 | | | 2 | | 11 | | 24 | | 24 | 0.06 | | |
| | | 合计 | | 16 | | | 6 | | 18 | | 40 | | 40 | 0.10 | | |
| | | 女 | | 8 | | | 7 | | 6 | | | 21 | | 21 | 0.05 | |
| 联索政治处 | | 男 | 1 | 18 | 1 | | 11 | | 22 | | 1 | 51 | 1 | 53 | 0.13 | |
| | | 合计 | 1 | 26 | 1 | | 18 | | 28 | | 1 | 72 | 1 | 74 | 0.18 | |

| 实体 | 地点 | 性别 | P+ | | | FS | | | G+ | | | 小计 | | | 共计 | 占总人数的百分比 | |
|--------------------|----|-----------|--------------|--------------|--------------|------------|--------------|-----------|--------------|---------------|------------|--------------|---------------|--------------|---------------|---------------|------|
| | | | PC | FT | TA | PC | FT | TA | PC | FT | TA | PC | FT | TA | | | |
| 中亚预防外交中心 | | 女 | | | | | 1 | | | 8 | | | 9 | 9 | 0.02 | | |
| | | 男 | | 5 | | 1 | | | | 14 | | 1 | 19 | 20 | 0.05 | | |
| | | 合计 | | 5 | | 1 | 1 | | | 22 | | 1 | 28 | 29 | 0.07 | | |
| 联合国派驻日内瓦国际讨论的代表 | | 女 | | 2 | | | | | | | | | 2 | 2 | 0.00 | | |
| | | 男 | | 3 | | | | | | 1 | | | 4 | 4 | 0.01 | | |
| | | 合计 | | 5 | | | | | | 1 | | | 6 | 6 | 0.01 | | |
| 中东和平进程协调员办事处 | | 女 | | 5 | | | 4 | | | 7 | | | 16 | 16 | 0.04 | | |
| | | 男 | 1 | 8 | | 1 | 9 | | | 23 | | 2 | 40 | 42 | 0.10 | | |
| | | 合计 | 1 | 13 | | 1 | 13 | | | 30 | | 2 | 56 | 58 | 0.14 | | |
| 联黎协调办 | | 女 | | 2 | | | 2 | | | 6 | | | 10 | 10 | 0.02 | | |
| | | 男 | | 10 | | | 6 | | | 55 | | | 71 | 71 | 0.17 | | |
| | | 合计 | | 12 | | | 8 | | | 61 | | | 81 | 81 | 0.20 | | |
| 联利支助团 | | 女 | 3 | 19 | 6 | 1 | 19 | | | 18 | 3 | 4 | 56 | 9 | 69 | 0.17 | |
| | | 男 | 1 | 40 | 10 | 3 | 42 | | | 46 | 2 | 4 | 128 | 12 | 144 | 0.35 | |
| | | 合计 | 4 | 59 | 16 | 4 | 61 | | | 64 | 5 | 8 | 184 | 21 | 213 | 0.52 | |
| 非索特派团支助办 | | 女 | 2 | 12 | 1 | | 46 | | | 42 | 1 | 2 | 100 | 2 | 104 | 0.25 | |
| | | 男 | 2 | 47 | | 4 | 96 | | | 69 | 2 | 6 | 212 | 2 | 220 | 0.53 | |
| | | 合计 | 4 | 59 | 1 | 4 | 142 | | | 111 | 3 | 8 | 312 | 4 | 324 | 0.79 | |
| 联索援助团 | | 女 | | | | | | | | | | | | | | | |
| | | 男 | | 2 | | | | | | | | | 2 | 2 | 0.00 | | |
| | | 合计 | | 2 | | | | | | | | | 2 | 2 | 0.00 | | |
| 停战监督组织 | | 女 | | 3 | | | 25 | | | 4 | 17 | 1 | 4 | 45 | 1 | 50 | 0.12 |
| | | 男 | 2 | 9 | | 16 | 39 | | | 16 | 97 | 1 | 34 | 145 | 1 | 180 | 0.44 |
| | | 合计 | 2 | 12 | | 16 | 64 | | | 20 | 114 | 2 | 38 | 190 | 2 | 230 | 0.56 |
| 外地行动 共计 | | 女 | 35 | 739 | 42 | 12 | 1 073 | 6 | 17 | 2 429 | 34 | 64 | 4 241 | 82 | 4 387 | 10.63 | |
| | | 男 | 49 | 1 908 | 70 | 155 | 2 630 | 12 | 78 | 11 787 | 81 | 282 | 16 325 | 163 | 16 770 | 40.63 | |
| | | 合计 | 84 | 2 647 | 112 | 167 | 3 703 | 18 | 95 | 14 216 | 115 | 346 | 20 566 | 245 | 21 157 | 51.26 | |
| 共计 | | 女 | 1 519 | 2 839 | 598 | 17 | 1 163 | 7 | 2 168 | 5 332 | 342 | 3 704 | 9 334 | 947 | 13 985 | 33.88 | |
| | | 男 | 1 712 | 4 969 | 583 | 158 | 2 743 | 15 | 1 679 | 15 119 | 310 | 3 549 | 22 831 | 908 | 27 288 | 66.12 | |
| | | 合计 | 3 231 | 7 808 | 1 181 | 175 | 3 906 | 22 | 3 847 | 20 451 | 652 | 7 253 | 32 165 | 1 855 | 41 273 | 100.00 | |

附注：总部系指联合国在纽约、日内瓦、维也纳和内罗毕的办事处；其他办事处指总部以外的办事处。

表 2.A
2012 年 6 月 30 日至 2013 年 6 月 30 日按国籍、性别和职等开列的有地域地位的工作人员 (包括任用和离职人数)

(总人数: 2 907 人)

| | 截至 2012 年 6 月 30 日 | | | | | | | | | | | 截至 2013 年 6 月 30 日 | | | | | | | | | | | 恰当幅度 | | |
|---------|--------------------|----|-----|-----|-----|-----|-----|-----|-----|-------|--------|--------------------|-----|-----|-----|-----|-----|-----|-----|-----|-------|----|------|-------|------|
| | 性别 | | USG | ASG | D-2 | D-1 | P-5 | P-4 | P-3 | P-2/1 | 流动情况摘要 | | | USG | ASG | D-2 | D-1 | P-5 | P-4 | P-3 | P-2/1 | 共计 | | | |
| | 任 | 离 | 任 | 离 | 任 | 离 | 任 | 离 | 任 | 离 | 任 | 离 | 其他 | 任 | 离 | 任 | 离 | 任 | 离 | 任 | 离 | 任 | | 离 | |
| 阿富汗 | 女 | | | | | | | | | | | | 1 | | | | | | | | | 1 | 1 | | |
| | 男 | | | | | | | | | | | | | | | | | | | | | | | | |
| | 合计 | | | | | | | | | | | | 1 | | | | | | | | | 1 | 1 | 3-14 | |
| 阿尔巴尼亚 | 女 | 6 | | | | | | | | | | | 2 | | | | | | | | 1 | 6 | 1 | 8 | |
| | 男 | 2 | | | | | | | | | | | | | | | | | | | 2 | | | 2 | |
| | 合计 | 8 | | | | | | | | | | | 2 | | | | | | | | 3 | 6 | 1 | 10 | 3-14 |
| 阿尔及利亚 | 女 | | | | | | | | | | | | 3 | 1 | | | | | | | 2 | | | 3 | |
| | 男 | 1 | | | | | 1 | 1 | | | | 1 | 2 | | | | | | | | 4 | | | 4 | |
| | 合计 | 1 | | | | | 1 | 1 | | | | 1 | 5 | 1 | | | | | | | 4 | | 2 | 7 | 6-15 |
| 安道尔 | 女 | | | | | | | | | | | | | | | | | | | | | | | | |
| | 男 | 2 | | | | | | | | | | | (1) | | | | | | | | | | 1 | 1 | |
| | 合计 | 2 | | | | | | | | | | | (1) | | | | | | | | | | 1 | 1 | 2-14 |
| 安哥拉 | 女 | | | | | | | | | | | | | | | | | | | | | | | | |
| | 男 | | | | | | | | | | | | | | | | | | | | | | | | |
| | 合计 | | | | | | | | | | | | | | | | | | | | | | | 3-14 | |
| 安提瓜和巴布达 | 女 | 2 | | | | | | | | | | | (1) | | | | | | | | | | 1 | 1 | |
| | 男 | | | | | | | | | | | | | | | | | | | | | | | | |
| | 合计 | 2 | | | | | | | | | | | (1) | | | | | | | | | | 1 | 1 | 2-14 |
| 阿根廷 | 女 | 16 | | | 1 | | | | 1 | | | | 2 | 2 | 1 | | 1 | 2 | 2 | 5 | 7 | 2 | 20 | | |
| | 男 | 13 | | | | | | | | | | | | 6 | | 1 | 2 | 2 | 4 | 6 | 3 | 1 | 19 | | |
| | 合计 | 29 | | | 1 | | | | 1 | | | | 2 | 8 | 1 | 1 | 3 | 4 | 6 | 11 | 10 | 3 | 39 | 11-21 | |
| 亚美尼亚 | 女 | 3 | | | | | | | | | | | | | | | | | | 2 | 1 | | 3 | | |

| | 截至2012年6月30日 | | 截至2013年6月30日 | | | | | | | | | | | | | 恰当幅度 | | | | | | | |
|------|--------------|----|--------------|-----|-----|-----|-----|-------|-----|-------|--------|----|---|-----|-----|------|-----|-----|-----|-----|------|-------|------|
| | 性别 | 共计 | USG | ASG | D-2 | D-1 | P-5 | P-4 | P-3 | P-2/1 | 流动情况摘要 | | | USG | ASG | | D-2 | D-1 | P-5 | P-4 | P-3 | P-2/1 | 共计 |
| | | | 任 | 离 | 任 | 离 | 任 | 离 | 任 | 离 | 任 | 离 | 任 | 离 | 其他 | | 任 | 离 | 任 | 离 | 任 | 离 | |
| | 男 | 5 | | | | | | | | | | | | 1 | | 1 | | 2 | 1 | 2 | | 6 | |
| | 合计 | 8 | | | | | | | | | | | | 1 | | 1 | | 2 | 3 | 3 | | 9 | 2-14 |
| 澳大利亚 | 女 | 16 | | | 1 | | | | | 2 | 3 | 5 | | | 3 | 2 | 4 | 4 | 7 | 4 | 24 | | |
| | 男 | 20 | | | | | | 1 (1) | | 1 | 2 (1) | 7 | | | 1 | 2 | 11 | 9 | 3 | 2 | 28 | | |
| | 合计 | 36 | | | 1 | | | 1 (1) | | 3 | 5 (1) | 12 | | | 4 | 4 | 15 | 13 | 10 | 6 | 52 | 39-53 | |
| 奥地利 | 女 | 11 | | | | | | | (2) | | (2) | 4 | | | | | 2 | 8 | 3 | | 13 | | |
| | 男 | 12 | 1 | | | | | | | 1 | 2 | 2 | 1 | 1 | 1 | 2 | 4 | 6 | 1 | | 16 | | |
| | 合计 | 23 | 1 | | | | | | (2) | 1 | 2 (2) | 6 | 1 | 1 | 1 | 4 | 12 | 9 | 1 | | 29 | 17-27 | |
| 阿塞拜疆 | 女 | 1 | | | | | | | | | | 1 | | | | | 2 | | | | 2 | | |
| | 男 | 1 | | | | | | | | | | 3 | | | | | | | 4 | | 4 | | |
| | 合计 | 2 | | | | | | | | | | 4 | | | | | | 2 | 4 | | 6 | 3-14 | |
| 巴哈马 | 女 | 3 | | | | | | | | | | 2 | | | | | | 1 | 3 | 1 | 5 | | |
| | 男 | 1 | | | | | | | | | | | | | | | | | 1 | | 1 | | |
| | 合计 | 4 | | | | | | | | | | 2 | | | | | | 1 | 4 | 1 | 6 | 3-14 | |
| 巴林 | 女 | 1 | | | | | | | | | | | | | | 1 | | | | | 1 | | |
| | 男 | | | | | | | | | | | | | | | | | | | | | | |
| | 合计 | 1 | | | | | | | | | | | | | | 1 | | | | | 1 | 3-14 | |
| 孟加拉国 | 女 | 3 | | | | | | | | | | | 1 | | | | | 1 | | 1 | 3 | | |
| | 男 | 17 | | | | | | (1) | | | (1) | 3 | | | 2 | 1 | 4 | 1 | 11 | 19 | | | |
| | 合计 | 20 | | | | | | (1) | | | (1) | 3 | 1 | | 2 | 1 | 5 | 1 | 12 | 22 | 6-16 | | |
| 巴巴多斯 | 女 | 3 | | | | | | | | | | | | | | | 1 | 1 | 1 | | 3 | | |
| | 男 | | | | | | | | | | | | | | | | | | | | | | |
| | 合计 | 3 | | | | | | | | | | | | | | | 1 | 1 | 1 | | 3 | 2-14 | |
| 白俄罗斯 | 女 | | | | | | | | | | | | | | | | | | | | | | |
| | 男 | 3 | | | | | | | | | | | | | | | | 1 | 1 | 1 | 3 | | |
| | 合计 | 3 | | | | | | | | | | | | | | | | 1 | 1 | 1 | 3 | 4-14 | |

| | 截至2012年6月30日 | | 截至2013年6月30日 | | | | | | | | | | | | | 恰当幅度 | | | | | | | |
|------------|--------------|----|--------------|-----|-----|-----|-----|-----|-----|-------|--------|---|-----|-----|-----|------|-----|-----|-----|-----|-------|-------|----|
| | 性别 | 共计 | USG | ASG | D-2 | D-1 | P-5 | P-4 | P-3 | P-2/1 | 流动情况摘要 | | | USG | ASG | | D-2 | D-1 | P-5 | P-4 | P-3 | P-2/1 | 共计 |
| | | | 任 | 离 | 任 | 离 | 任 | 离 | 任 | 离 | 任 | 离 | 任 | 离 | 其他 | | 任 | 离 | 任 | 离 | 任 | 离 | |
| 比利时 | 女 | 9 | | | | | | | | | | | (1) | | | | | 2 | 3 | 1 | 2 | 8 | |
| | 男 | 12 | | | | | | | 2 | 2 | 3 | | | | 1 | 3 | 5 | 3 | 5 | 17 | | | |
| | 合计 | 21 | | | | | | | 2 | 2 | 2 | | | | 1 | 5 | 8 | 4 | 7 | 25 | 21-31 | | |
| 伯利兹 | 女 | 1 | | | | | | | | | | | | | | | | | 1 | | 1 | | |
| | 男 | 1 | | | | | | (1) | | | | | (1) | | | | | | | | | | |
| | 合计 | 2 | | | | | | (1) | | | | | (1) | | | | | 1 | | 1 | 2-14 | | |
| 贝宁 | 女 | | | | | | | | | | | | | | | | | | | | | | |
| | 男 | 7 | | | | | | | | | | | 2 | | 1 | 1 | 1 | 5 | 1 | 9 | | | |
| | 合计 | 7 | | | | | | | | | | | 2 | | 1 | 1 | 1 | 5 | 1 | 9 | 3-14 | | |
| 不丹 | 女 | | | | | | | | | | | | | | | | | | | | | | |
| | 男 | 2 | | | | | | | | | | | | | 1 | | | | 1 | 2 | | | |
| | 合计 | 2 | | | | | | | | | | | | | 1 | | | | 1 | 2 | 2-14 | | |
| 多民族玻利维亚国 | 女 | 2 | | | | | | (1) | | (1) | 2 | | | | 1 | 1 | 1 | | | 3 | | | |
| | 男 | 4 | | | | | | | | | (1) | | | | | | 1 | 2 | | 3 | | | |
| | 合计 | 6 | | | | | | (1) | | (1) | 1 | | | | 1 | 2 | 3 | | | 6 | 3-14 | | |
| 波斯尼亚和黑塞哥维那 | 女 | 4 | | | | | | | | | | | (1) | | | 1 | 2 | | | 3 | | | |
| | 男 | 3 | | | | | | | | | | | | 1 | | 1 | | | | 3 | | | |
| | 合计 | 7 | | | | | | | | | | | (1) | 1 | | 2 | 1 | 2 | | 6 | 3-14 | | |
| 博茨瓦纳 | 女 | 5 | | | | | | | | | | | 1 | | | | | | 1 | 5 | 6 | | |
| | 男 | 2 | | | | | | | | | | | | | | | | | | 2 | 2 | | |
| | 合计 | 7 | | | | | | | | | | | 1 | | | | | | 1 | 7 | 8 | 3-14 | |
| 巴西 | 女 | 10 | | | | | | | 1 | 1 | 2 | | | | 1 | 1 | 5 | 5 | 1 | 13 | | | |
| | 男 | 17 | | | | | 1 | 1 | | 2 | 3 | | | | 1 | 1 | 6 | 4 | 9 | 1 | 22 | | |
| | 合计 | 27 | | | | | 1 | 1 | 1 | 3 | 5 | | | | 1 | 2 | 7 | 9 | 14 | 2 | 35 | 57-77 | |
| 文莱达鲁萨兰国 | 女 | 1 | | | | | | | | | | | | | | | | | | 1 | 1 | | |
| | 男 | | | | | | | | | | | | | | | | | | | | | | |

| | 截至2012年6月30日 | | | | | | | | | | 截至2013年6月30日 | | | | | | | | | | 恰当幅度 | | | |
|-------|--------------|----|------------|------------|------------|------------|------------|------------|------------|--------------|------------------|---|-----|-----|-----|-----|-----|-----|-----|---------|------|----|---|------|
| | 性别 | 共计 | USG 任 离 | ASG 任 离 | D-2 任 离 | D-1 任 离 | P-5 任 离 | P-4 任 离 | P-3 任 离 | P-2/1 任 离 | 流动情况摘要 任 离 其他 | | USG | ASG | D-2 | D-1 | P-5 | P-4 | P-3 | P-2/1 | | 共计 | | |
| | 男 | 1 | | | | | | | | | | | | | | | | | | | | 1 | 1 | |
| | 合计 | 1 | | | | | | | | | | | | | | | | | | | | 1 | 1 | 3-14 |
| 智利 | 女 | 3 | | | | | | 3 | | 3 | | | | | | | 1 | 1 | 3 | 1 | 6 | | | |
| | 男 | 11 | | | | | 1 | (2) | | 1 (2) | 8 | | | 2 | 1 | 7 | 3 | 5 | 18 | | | | | |
| | 合计 | 14 | | | | | 1 | 3 (2) | | 4 (2) | 8 | | | 2 | 2 | 8 | 6 | 6 | 24 | 9-19 | | | | |
| 中国 | 女 | 35 | | | (1) | | | | | (1) | 2 | | | 3 | 4 | 12 | 11 | 6 | 36 | | | | | |
| | 男 | 30 | 1 (1) | | | 1 | | 1 | 1 | 4 (1) | 5 | 1 | 1 | 6 | 11 | 3 | 11 | 5 | 38 | | | | | |
| | 合计 | 65 | 1 (1) | | (1) | 1 | | 1 | 1 | 4 (2) | 7 | 1 | 1 | 9 | 15 | 15 | 22 | 11 | 74 | 116-157 | | | | |
| 哥伦比亚 | 女 | 4 | | | | | | | | | 4 | | 1 | 1 | 4 | 2 | | | 8 | | | | | |
| | 男 | 2 | | | | | | | | | 2 | | | | 3 | 1 | | | 4 | | | | | |
| | 合计 | 6 | | | | | | | | | 6 | | 1 | 1 | 7 | 3 | | | 12 | 8-18 | | | | |
| 科摩罗 | 女 | | | | | | | | | | | | | | | | | | | | | | | |
| | 男 | | | | | | | | | | | | | | | | | | | | | | | |
| | 合计 | | | | | | | | | | | | | | | | | | | | | | | 2-14 |
| 刚果 | 女 | 1 | | | | | | | | | | | | | | 1 | | | 1 | | | | | |
| | 男 | 2 | | | | | | | | | 1 | | | | | | 2 | 1 | 3 | | | | | |
| | 合计 | 3 | | | | | | | | | 1 | | | | | 1 | 2 | 1 | 4 | 2-14 | | | | |
| 哥斯达黎加 | 女 | 1 | | | | | | | | | 1 | | | | 1 | 1 | | | 2 | | | | | |
| | 男 | 4 | | | | | | | 1 | 1 | 1 | | | | 2 | 2 | | 2 | 6 | | | | | |
| | 合计 | 5 | | | | | | | 1 | 1 | 2 | | | | 3 | 3 | | 2 | 8 | 3-14 | | | | |
| 科特迪瓦 | 女 | | | | | | | | | | | | | | | | | | | | | | | |
| | 男 | 4 | | | | | 1 | (1) | | 1 (1) | 1 | | | | 2 | 1 | 2 | | 5 | | | | | |
| | 合计 | 4 | | | | | 1 | (1) | | 1 (1) | 1 | | | | 2 | 1 | 2 | | 5 | 3-14 | | | | |
| 克罗地亚 | 女 | 4 | | | | | | | | | 1 | | | 1 | 2 | 1 | 1 | | 5 | | | | | |
| | 男 | 6 | | | | | | | | | | | 1 | | 1 | 2 | 2 | | 6 | | | | | |
| | 合计 | 10 | | | | | | | | | 1 | | 1 | 1 | 3 | 3 | 3 | | 11 | 5-14 | | | | |
| 古巴 | 女 | 1 | | | | | | | | | | | | | | | | | 1 | | | 1 | | |

| | 截至2012年6月30日 | | | | | | | | | | | 截至2013年6月30日 | | | | | | | | | | 恰当幅度 | |
|-------|--------------|----|------------|------------|------------|------------|------------|------------|------------|--------------|---------------|--------------|-----|-----|-----|-----|-----|-----|-----|-------|----|------|------|
| | 性别 | 共计 | USG 任 离 | ASG 任 离 | D-2 任 离 | D-1 任 离 | P-5 任 离 | P-4 任 离 | P-3 任 离 | P-2/1 任 离 | 流动情况摘要 任 离 | 其他 | USG | ASG | D-2 | D-1 | P-5 | P-4 | P-3 | P-2/1 | 共计 | | |
| | 男 | 3 | | | | | | | | | 2 | | | | | | | | 3 | 2 | 5 | | |
| | 合计 | 9 | | | | | | | | | 5 | | | | | | | | 7 | 4 | 3 | 14 | 3-14 |
| 埃及 | 女 | 6 | | | | | | 1 | | 1 | 1 | | | | | | | 2 | 1 | 4 | 1 | 8 | |
| | 男 | 10 | (1) | | | | 1 | | | 1 | (1) | 4 | 1 | | 5 | 2 | 3 | 3 | | | | 14 | |
| | 合计 | 16 | (1) | | | | 1 | 1 | | 2 | (1) | 5 | 1 | | 5 | 4 | 4 | 7 | 1 | | 22 | 7-16 | |
| 萨尔瓦多 | 女 | 3 | | | | | | | | | 1 | | | | | | | 2 | 2 | | | 4 | |
| | 男 | 3 | | | | | | 1 | | 1 | 1 | | | | | | | 1 | 3 | 1 | | 5 | |
| | 合计 | 6 | | | | | | 1 | | 1 | 2 | | | | | | | 3 | 5 | 1 | | 9 | 3-14 |
| 赤道几内亚 | 女 | | | | | | | | | | | | | | | | | | | | | | |
| | 男 | | | | | | | | | | 1 | | | | | | | | 1 | | | 1 | |
| | 合计 | | | | | | | | | | 1 | | | | | | | | 1 | | | 1 | 2-14 |
| 厄立特里亚 | 女 | 2 | | | | | | | | | | | | | | | | | 1 | 1 | | 2 | |
| | 男 | 2 | | | | | | | | | | | | | | | | | | 2 | | 2 | |
| | 合计 | 4 | | | | | | | | | | | | | | | | | 1 | 3 | | 4 | 2-14 |
| 爱沙尼亚 | 女 | 3 | | | | | | | | | (1) | | | | | | | 1 | 1 | | | 2 | |
| | 男 | 1 | | | | | | | | | 1 | | | | | | | 1 | | | 1 | 2 | |
| | 合计 | 4 | | | | | | | | | | | | | | | | 2 | 1 | | 1 | 4 | 3-14 |
| 埃塞俄比亚 | 女 | 5 | | | | | | | | | 6 | 1 | | 1 | | | | 1 | 2 | 4 | 2 | 11 | |
| | 男 | 8 | 1 | | | | | | | 1 | 4 | 1 | 1 | | | | | 1 | 2 | 5 | 3 | 13 | |
| | 合计 | 13 | 1 | | | | | | | 1 | 10 | 2 | 1 | 1 | | | | 2 | 4 | 9 | 5 | 24 | 5-14 |
| 斐济 | 女 | 5 | | | | | | | | | 1 | | | | | | | 1 | 5 | | | 6 | |
| | 男 | 4 | | | | | 1 | | | 1 | | | | | | | | 3 | 1 | 1 | | 5 | |
| | 合计 | 9 | | | | | 1 | | | 1 | 1 | | | | | | | 4 | 6 | 1 | | 11 | 2-14 |
| 芬兰 | 女 | 11 | | | 1 | | | | | 2 | 3 | 1 | | 1 | | | | 1 | 4 | 3 | 6 | 15 | |
| | 男 | 5 | | | | | | 1 | | | 1 | | | 1 | | | | 2 | 2 | 1 | | 6 | |

| | 截至2012年6月30日 | | USG | ASG | D-2 | D-1 | P-5 | P-4 | P-3 | P-2/1 | 流动情况摘要 | | 截至2013年6月30日 | | | | | | | | 恰当幅度 | | | |
|------|--------------|-----|-----|-----|-----|-----|-----|-----|-----|-------|--------|-----|--------------|-----|----|---|---|----|-------|----|------|----|-------|---------|
| | 性别 | 共计 | | | | | | | | | 任 | 离 | 任 | 离 | 任 | 离 | 任 | 离 | 任 | 离 | | 其他 | USG | ASG |
| 合计 | | 16 | | | 1 | | | | 1 | 2 | 4 | 1 | 2 | 3 | 6 | 4 | 6 | 21 | 12-22 | | | | | |
| 法国 | 女 | 54 | | | | (1) | 1 | (1) | 3 | 3 | (1) | 1 | 8 | (3) | 8 | 1 | 7 | 8 | 26 | 22 | 3 | 67 | | |
| | 男 | 48 | | | | | | (1) | | 1 | | | 1 | (1) | 17 | 1 | 3 | 6 | 11 | 21 | 20 | 3 | 65 | |
| | 合计 | 102 | | | | (1) | 1 | (2) | 3 | 4 | (1) | 1 | 9 | (4) | 25 | 1 | 4 | 13 | 19 | 47 | 42 | 6 | 132 | 96-130 |
| 加蓬 | 女 | 1 | | | | | | | | (1) | | | (1) | | | | | | | | | | | |
| | 男 | 2 | | | | | | | | | | 1 | 1 | 3 | | | | | 1 | 4 | 1 | 6 | | |
| | 合计 | 3 | | | | | | | | (1) | 1 | 1 | (1) | 3 | | | | | 1 | 4 | 1 | 6 | 3-14 | |
| 冈比亚 | 女 | 3 | | | | | | | | | | | | | | | 1 | 1 | 1 | | | 3 | | |
| | 男 | 2 | (1) | | | | | | | | | | (1) | 2 | | | | | 1 | 2 | | 3 | | |
| | 合计 | 5 | (1) | | | | | | | | | | (1) | 2 | | | 1 | 1 | 2 | 2 | | 6 | 2-14 | |
| 格鲁吉亚 | 女 | | | | | | | | | | | | | | | | | | | | | | | |
| | 男 | 2 | | | | | | | | | | | | | | | 1 | 1 | | | | 2 | | |
| | 合计 | 2 | | | | | | | | | | | | | | | 1 | 1 | | | | 2 | 2-14 | |
| 德国 | 女 | 45 | | | (1) | (1) | | | | 2 | 1 | 3 | (2) | 16 | 1 | | 3 | 13 | 17 | 23 | 5 | 62 | | |
| | 男 | 58 | | | (1) | | 1 | (1) | (1) | 2 | 1 | 4 | (3) | 7 | 1 | 1 | 2 | 9 | 18 | 16 | 13 | 6 | 66 | |
| | 合计 | 103 | | | (2) | (1) | 1 | (1) | (1) | 4 | 2 | 7 | (5) | 23 | 2 | 1 | 2 | 12 | 31 | 33 | 36 | 11 | 128 | 121-164 |
| 加纳 | 女 | 4 | | | | | | | | | | | | | | | 1 | | 1 | | 2 | 4 | | |
| | 男 | 11 | | | (1) | | | | | | | (1) | 2 | | | | 3 | 4 | 2 | 3 | | 12 | | |
| | 合计 | 15 | | | (1) | | | | | | | (1) | 2 | | | | 4 | 4 | 3 | 3 | 2 | 16 | 3-14 | |
| 希腊 | 女 | 6 | | | | | | | | | | | | | | | 1 | | 1 | 1 | 3 | 6 | | |
| | 男 | 10 | | | | | (1) | | | | | (1) | 2 | | | | 1 | 1 | 1 | 5 | 3 | 11 | | |
| | 合计 | 16 | | | | | (1) | | | | | (1) | 2 | | | | 2 | 1 | 2 | 6 | 6 | 17 | 14-24 | |
| 格林纳达 | 女 | | | | | | | | | | | | | | | | | | | | | | | |
| | 男 | | | | | | | | | | | | 2 | | | | | | | | 1 | 1 | 2 | |
| | 合计 | | | | | | | | | | | | 2 | | | | | | | | 1 | 1 | 2 | 2-14 |
| 危地马拉 | 女 | 1 | | | | | | | | | | | | 1 | | | | | | 1 | | 1 | 2 | |

| | 截至2012年6月30日 | | USG | ASG | D-2 | D-1 | P-5 | P-4 | P-3 | P-2/1 | 流动情况摘要 | | 截至2013年6月30日 | | | | | | | 恰当幅度 | | | | |
|-------|--------------|----|-----|-----|-----|-----|-----|-----|-----|-------|--------|---|--------------|-----|----|---|---|---|----|------|----|------|------|-------|
| | 性别 | 共计 | | | | | | | | | 任 | 离 | 任 | 离 | 任 | 离 | 任 | 离 | 任 | | 离 | 其他 | USG | ASG |
| | 男 | 6 | | | | | | | | | | | 1 | 1 | 2 | 3 | 1 | | | | | 7 | | |
| | 合计 | 7 | | | | | | | | | | | 2 | 1 | 2 | 4 | 1 | 1 | | | 9 | 3-14 | | |
| 几内亚 | 女 | | | | | | | | | | | | 1 | | | 1 | | | | | | 1 | | |
| | 男 | 3 | | | | | | | | | | | 1 | | | 1 | 3 | | | | | 4 | | |
| | 合计 | 3 | | | | | | | | | | | 2 | | | 2 | 3 | | | | | 5 | 3-14 | |
| 几内亚比绍 | 女 | | | | | | | | | | | | | | | | | | | | | | | |
| | 男 | 1 | | | | | | | | | | | 3 | 1 | | 2 | 1 | | | | | 4 | | |
| | 合计 | 1 | | | | | | | | | | | 3 | 1 | | 2 | 1 | | | | | 4 | 2-14 | |
| 圭亚那 | 女 | 7 | | | | | | | | | | | | | 1 | 2 | 1 | 2 | 1 | | | 7 | | |
| | 男 | 2 | | | | | | | | | | | | | | | 1 | | | | 1 | 2 | | |
| | 合计 | 9 | | | | | | | | | | | | | 1 | 2 | 2 | 2 | 2 | | 2 | 9 | 2-14 | |
| 海地 | 女 | 3 | | | | | | | | | | | | | | 1 | | 1 | 1 | | | 3 | | |
| | 男 | 4 | | | | | | | | | | | | | | | 1 | | 1 | 2 | | 4 | | |
| | 合计 | 7 | | | | | | | | | | | | | | 2 | | 2 | 3 | | 7 | 3-14 | | |
| 洪都拉斯 | 女 | 2 | | | | | | | | | | | | | | | | | 1 | 1 | | 2 | | |
| | 男 | | | | | | | | | | | | 1 | | | | | | 1 | | | 1 | | |
| | 合计 | 2 | | | | | | | | | | | 1 | | | | | | 1 | 1 | 1 | 3 | 3-14 | |
| 匈牙利 | 女 | 4 | | | | | | | | | | | | | | 2 | | 1 | 1 | | | 4 | | |
| | 男 | 5 | | | | | | | | | | | 1 | | 1 | 2 | 3 | | | | | 6 | | |
| | 合计 | 9 | | | | | | | | | | | 1 | | 3 | 2 | 4 | 1 | | | | 10 | 7-17 | |
| 冰岛 | 女 | 1 | | | | | | | | | | | | | | | 1 | | | | | 1 | | |
| | 男 | 5 | | | | | | | | | | | | | 1 | 1 | 2 | 1 | | | | 5 | | |
| | 合计 | 6 | | | | | | | | | | | | | 1 | 2 | 2 | 1 | | | | 6 | 3-14 | |
| 印度 | 女 | 12 | | | (1) | | | | | | | | (1) | 5 | | 3 | 4 | 6 | 3 | | | 16 | | |
| | 男 | 26 | | | | | | | 2 | | | | 2 | 9 | | 3 | 3 | 8 | 15 | 7 | 1 | 37 | | |
| | 合计 | 38 | | | (1) | | | | 2 | | | | 2 | (1) | 14 | | 3 | 6 | 12 | 21 | 10 | 1 | 53 | 42-57 |
| 印度尼西亚 | 女 | 5 | | | | | | | | | | | | | | | | 5 | | | | 5 | | |

| | 截至2012年6月30日 | | 截至2013年6月30日 | | | | | | | | | | | | 恰当幅度 | | | | | | | | | | |
|-----------|--------------|----|--------------|------------|------------|------------|------------|------------|------------|--------------|------------------|---|-----|-----|------|-----|-----|-----|-----|-----|-------|----|---|---|------|
| | 性别 | 共计 | USG 任 离 | ASG 任 离 | D-2 任 离 | D-1 任 离 | P-5 任 离 | P-4 任 离 | P-3 任 离 | P-2/1 任 离 | 流动情况摘要 任 离 其他 | | USG | ASG | | D-2 | D-1 | P-5 | P-4 | P-3 | P-2/1 | 共计 | | | |
| | 男 | 2 | | | | | | | | | | 2 | 1 | | | | | | | | 2 | 1 | 4 | | |
| | 合计 | 7 | | | | | | | | | | 2 | 1 | | | | | | | | 1 | 6 | 1 | 9 | 5-15 |
| 肯尼亚 | 女 | 14 | | | | | | | | | | 6 | | | | | | | | | 1 | 9 | 8 | 2 | 20 |
| | 男 | 11 | | | | | | | | | | 1 | 1 | 1 | 2 | 3 | 4 | 1 | 12 | | | | | | |
| | 合计 | 25 | | | | | | | | | | 7 | 1 | 1 | 3 | 12 | 12 | 3 | 32 | | | | | | 4-14 |
| 基里巴斯 | 女 | | | | | | | | | | | | | | | | | | | | | | | | |
| | 男 | | | | | | | | | | | | | | | | | | | | | | | | |
| | 合计 | | | | | | | | | | | | | | | | | | | | | | | | 2-14 |
| 科威特 | 女 | | | | | | | | | | | | | | | | | | | | | | | | |
| | 男 | | | | | | | | | | | | | | | | | | | | | | | | |
| | 合计 | | | | | | | | | | | | | | | | | | | | | | | | 7-17 |
| 吉尔吉斯斯坦 | 女 | 2 | | | | | | | | | | | | | | | | | | | | | | | |
| | 男 | 1 | | | | | | | | | | 1 | | | | | | | | | | | | | |
| | 合计 | 3 | | | | | | | | | | 1 | | | | | | | | | | | | | 2-14 |
| 老挝人民民主共和国 | 女 | | | | | | | | | | | | | | | | | | | | | | | | |
| | 男 | | | | | | | | | | | 1 | | | | | | | | | | | | | |
| | 合计 | | | | | | | | | | | 1 | | | | | | | | | | | | | 2-14 |
| 拉脱维亚 | 女 | | | | | | | | | | | 1 | | | | | | | | | | | | | |
| | 男 | 1 | | | | | | | | | | | | | | | | | | | | | | | |
| | 合计 | 1 | | | | | | | | | | 1 | | | | | | | | | | | | | |
| 黎巴嫩 | 女 | 7 | | | | | | | | | | 1 | | 1 | 1 | 4 | 1 | 1 | 8 | | | | | | |
| | 男 | 8 | | | | | | (1) | | | (1) | 1 | | 1 | 1 | 4 | 2 | | 8 | | | | | | |
| | 合计 | 15 | | | | | | (1) | | | (1) | 2 | | 1 | 1 | 2 | 8 | 3 | 1 | 16 | | | | | 3-14 |
| 莱索托 | 女 | 2 | | | | | | | | | | | | | | | | | | | | | | | |
| | 男 | | | | | | | | | | | | | | | | | | | | | | | | |
| | 合计 | 2 | | | | | | | | | | | | | | | | | | | | | | | |
| 利比里亚 | 女 | 1 | | | | | | | | | | 1 | | | 1 | 1 | | | | | | | | | |

| | 截至2012年6月30日 | | 截至2013年6月30日 | | | | | | | | | | | | 恰当幅度 | | | | | | | | |
|-------|--------------|----|--------------|------------|------------|------------|------------|------------|------------|--------------|------------------|-----|-----|-----|------|-----|-----|-----|-----|-----|-------|----|------|
| | 性别 | 共计 | USG 任 离 | ASG 任 离 | D-2 任 离 | D-1 任 离 | P-5 任 离 | P-4 任 离 | P-3 任 离 | P-2/1 任 离 | 流动情况摘要 任 离 其他 | | USG | ASG | | D-2 | D-1 | P-5 | P-4 | P-3 | P-2/1 | 共计 | |
| 男 | | | | | | | | | | | | | | | | | | | | | | | |
| 合计 | | 1 | | | | | | | | | | 1 | | | 1 | | | | | 1 | | 2 | 2-14 |
| 利比亚 | 女 | | | | | | | | | | | | | | | | | | | | | | |
| | 男 | 1 | | | | | | | | | | | | | | | | | | | | 1 | 1 |
| | 合计 | 1 | | | | | | | | | | | | | | | | | | | | 1 | 1 |
| 列支敦士登 | 女 | | | | | | | | | | | | | | | | | | | | | | |
| | 男 | | | | | | | | | | | | | | | | | | | | | | |
| | 合计 | | | | | | | | | | | | | | | | | | | | | | 2-14 |
| 立陶宛 | 女 | 1 | | | | | | | | 1 | 1 | | | | | | | | | 1 | | 1 | 2 |
| | 男 | | | | | | | | | | | 3 | | | | | | | | | 1 | 2 | 3 |
| | 合计 | 1 | | | | | | | | 1 | 1 | 3 | | | | | | | | 1 | 1 | 2 | 1 |
| 卢森堡 | 女 | | | | | | | | | | | | | | | | | | | | | | |
| | 男 | 3 | | | | | | | | | | | | | | | | | | | 1 | 2 | 3 |
| | 合计 | 3 | | | | | | | | | | | | | | | | | | | 1 | 2 | 3 |
| 马达加斯加 | 女 | 2 | | | | | | | | | | 1 | | | | | | | | | | 3 | 3 |
| | 男 | 2 | | | | | | | | | | 2 | | | | | | | | | 2 | 2 | 4 |
| | 合计 | 4 | | | | | | | | | | 3 | | | | | | | | | 2 | 5 | 7 |
| 马拉维 | 女 | 1 | | | | | | | | | | 1 | | | | | | | | | | 1 | 1 |
| | 男 | 10 | | | | | | | | | | 1 | | | | | | | | | 1 | 7 | 3 |
| | 合计 | 11 | | | | | | | | | | 2 | | | | | | | | | 1 | 8 | 4 |
| 马来西亚 | 女 | 5 | | | | | | | | 1 | | 1 | (1) | | 1 | 1 | 1 | | | | 1 | 1 | 5 |
| | 男 | 4 | | (1) | | | | | | | | (1) | | | | | | | | | | 2 | 1 |
| | 合计 | 9 | | (1) | | | | | | 1 | | 1 | (1) | (1) | 1 | 1 | 1 | | | | 3 | 2 | 8 |
| 马尔代夫 | 女 | 2 | | | | | | | | | | | | | | | | | | | | 1 | 1 |
| | 男 | 2 | | | | | | | | | | | | | | | | | | | | 1 | 1 |
| | 合计 | 4 | | | | | | | | | | | | | | | | | | | | 1 | 2 |
| 马里 | 女 | 3 | | | | | (1) | | | | | (1) | 1 | | | | | | | | 1 | 1 | 1 |

| | 截至2012年6月30日 | | | | | | | | | | 截至2013年6月30日 | | | | | | | | | | 恰当幅度 | | |
|------|--------------|----|----------|----------|----------|----------|----------|----------|----------|------------|--------------|-----|-----|-----|-----|-----|-----|-----|-----|-------|------|------|-------|
| | 性别 | 共计 | USG 任 | ASG 离 | D-2 任 | D-1 离 | P-5 任 | P-4 离 | P-3 任 | P-2/1 离 | 流动情况摘要 | | USG | ASG | D-2 | D-1 | P-5 | P-4 | P-3 | P-2/1 | | 共计 | |
| 男 | | | | | | | | | | | | | | | | | | | | | | | |
| 合计 | | 2 | | | | | | | | | | | | | | | | | | | 2 | 2 | 2-14 |
| 摩洛哥 | 女 | 3 | | | | (1) | 1 | | | | 1 | (1) | 1 | | | | | | | 2 | | 2 | 4 |
| | 男 | 7 | | | | | | | | | | (1) | | | 1 | | | | | | 2 | 3 | 6 |
| | 合计 | 10 | | | | (1) | 1 | | | | 1 | (1) | | | 1 | 2 | | | | 2 | 5 | 10 | 4-14 |
| 莫桑比克 | 女 | | | | | | | | | | | | | | | | | | | | | | |
| | 男 | 1 | | | | | | 1 | | 1 | 2 | | 1 | 1 | | | | | | 2 | | 4 | |
| | 合计 | 1 | | | | | | 1 | | 1 | 2 | | 1 | 1 | | | | | | 2 | | 4 | 3-14 |
| 缅甸 | 女 | 2 | | | | | | | | | 2 | | | | 1 | 2 | 1 | | | | | 4 | |
| | 男 | 3 | | | | | | | | | 2 | | | | | | 2 | 2 | 1 | | | 5 | |
| | 合计 | 5 | | | | | | | | | 4 | | | | 1 | 4 | 3 | 1 | | | 9 | 4-14 | |
| 纳米比亚 | 女 | 1 | | | | | | | | | | | | | | | | | | | | 1 | 1 |
| | 男 | 1 | | | | | | | | | | | | | | | 1 | | | | | 1 | |
| | 合计 | 2 | | | | | | | | | | | | | 1 | | | | | | 1 | 2 | 2-14 |
| 瑙鲁 | 女 | | | | | | | | | | | | | | | | | | | | | | |
| | 男 | | | | | | | | | | | | | | | | | | | | | | |
| | 合计 | | | | | | | | | | | | | | | | | | | | | | 2-14 |
| 尼泊尔 | 女 | | | | | | | | | | | | | | | | | | | | | | |
| | 男 | 6 | 1 | | | | | 1 | | 1 | 3 | 3 | 1 | | | 1 | 5 | 2 | 3 | | | 12 | |
| | 合计 | 6 | 1 | | | | | 1 | | 1 | 3 | 3 | 1 | | | 1 | 5 | 2 | 3 | | | 12 | 3-14 |
| 荷兰 | 女 | 9 | | | | 1 | | 1 | 1 | (1) | 3 | (1) | | | 2 | 2 | 4 | 3 | | | | 11 | |
| | 男 | 22 | | | (1) | 1 | (1) | | 1 | 1 | 3 | (2) | 4 | | 1 | 7 | 10 | 4 | 3 | 2 | | 27 | |
| | 合计 | 31 | | | (1) | 2 | (1) | 1 | 2 | (1) | 6 | (3) | 4 | | 1 | 9 | 12 | 8 | 6 | 2 | | 38 | 33-44 |
| 新西兰 | 女 | 3 | | | | | | | (1) | 1 | 1 | (1) | 2 | | | 1 | 1 | 2 | 1 | | | 5 | |
| | 男 | 5 | | | | | | | | 1 | 1 | | | | 2 | 1 | 2 | | 1 | | | 6 | |

| | 截至2012年6月30日 | 截至2013年6月30日 | | | | | | | | | | | | | | 恰当幅度 | | | | | | | | | | | | | |
|------|--------------|--------------|-----|-----|---|-----|---|-----|---|-----|---|-----|-----|-------|-----|------|--------|---|-----|-----|-----|-----|-----|-----|-----|-------|----|-------|------|
| | | USG | ASG | D-2 | | D-1 | | P-5 | | P-4 | | P-3 | | P-2/1 | | | 流动情况摘要 | | USG | ASG | D-2 | D-1 | P-5 | P-4 | P-3 | P-2/1 | 共计 | | |
| | 性别 | 共计 | 任 | 离 | 任 | 离 | 任 | 离 | 任 | 离 | 任 | 离 | 任 | 离 | 任 | 离 | 任 | 离 | 其他 | | | | | | | | | | |
| 合计 | | 8 | | | | | | | | | | | (1) | 2 | 2 | (1) | 2 | | | | | 2 | 2 | 3 | 2 | 2 | 11 | 7-17 | |
| 尼加拉瓜 | 女 | 2 | | | | | | | | | | | | 1 | (1) | 1 | (1) | 1 | | | | | 1 | 2 | | | 3 | | |
| | 男 | 1 | | | | | | | | | | | | | | | | | | | | | | 1 | | | 1 | | |
| | 合计 | 3 | | | | | | | | | | | | 1 | (1) | 1 | (1) | 1 | | | | | 1 | 3 | | | 4 | 2-14 | |
| 尼日尔 | 女 | | | | | | | | | | | | | | | | | | | | | | | | | | | | |
| | 男 | 4 | | | | | | | | | | | | | | | | | | | | | | 1 | 3 | | 4 | | |
| | 合计 | 4 | | | | | | | | | | | | | | | | | | | | | | 1 | 3 | | 4 | 3-14 | |
| 尼日利亚 | 女 | 4 | | | | | | | | | | | | | | | | 1 | | | | 1 | 1 | 3 | | | 5 | | |
| | 男 | 8 | | | | | | | | | | | | | | | | 1 | 5 | | 2 | 2 | 6 | 2 | 2 | | 14 | | |
| | 合计 | 12 | | | | | | | | | | | | | | | | 1 | 6 | | 2 | 2 | 7 | 3 | 5 | | 19 | 8-18 | |
| 挪威 | 女 | 7 | | | | | | | | | | | | | | | | | 3 | | | 1 | 2 | | 3 | 4 | 10 | | |
| | 男 | 3 | | | | | | | | | | | | | | | | | | | | | | 1 | 1 | | 2 | 4 | |
| | 合计 | 10 | | | | | | | | | | | | | | | | | 3 | | | 1 | 3 | 1 | 3 | 6 | 14 | 18-28 | |
| 阿曼 | 女 | | | | | | | | | | | | | | | | | | | | | | | | | | | | |
| | 男 | 1 | | | | | | | | | | | | | | | | | | | | | | | | 1 | 1 | | |
| | 合计 | 1 | | | | | | | | | | | | | | | | | | | | | | | | 1 | 1 | 4-14 | |
| 巴基斯坦 | 女 | 2 | | 1 | | | | | | | | | | | | | | | | | | | | 1 | 1 | | 3 | | |
| | 男 | 6 | | | | | | | | | | | | | | | | | 2 | | 1 | 1 | 4 | 2 | | | 8 | | |
| | 合计 | 8 | | 1 | | | | | | | | | | | | | | | 2 | | 1 | 1 | 1 | 5 | 3 | | 11 | 8-18 | |
| 帕劳 | 女 | | | | | | | | | | | | | | | | | | | | | | | | | | | | |
| | 男 | | | | | | | | | | | | | | | | | | | | | | | | | | | | |
| | 合计 | | | | | | | | | | | | | | | | | | | | | | | | | | | 2-14 | |
| 巴拿马 | 女 | 2 | | | | | | | | | | | | | | | | | 1 | | | | 2 | | | 1 | 3 | | |
| | 男 | 2 | | | | | | | | | | | | | | | | | | | | | | | 1 | | 1 | 2 | |
| | 合计 | 4 | | | | | | | | | | | | | | | | | 1 | | | | | | | 3 | 2 | 5 | 3-14 |

| | | 截至2012年6月30日 | | | | | | | | | | 截至2013年6月30日 | | | | | | | | | | 恰当幅度 |
|---------|----|--------------|-----|-----|-----|-----|-----|-----|-------|--------|-----|--------------|-----|-----|-----|-----|-----|-----|-------|-------|-------|------|
| | | USG | ASG | D-2 | D-1 | P-5 | P-4 | P-3 | P-2/1 | 流动情况摘要 | | USG | ASG | D-2 | D-1 | P-5 | P-4 | P-3 | P-2/1 | 共计 | | |
| 性别 | 共计 | 任 | 离 | 任 | 离 | 任 | 离 | 任 | 离 | 任 | 离 | 任 | 离 | 任 | 离 | 任 | 离 | 任 | 离 | 任 | 离 | |
| 巴布亚新几内亚 | 女 | | | | | | | | | | | | | | | | | | | | | |
| | 男 | 2 | | | | | | | | | 1 | | | | | 1 | | 2 | | 3 | | |
| | 合计 | 2 | | | | | | | | | 1 | | | | | 1 | | 2 | | 3 | 2-14 | |
| 巴拉圭 | 女 | 3 | | | | | | | | | (1) | | | | | | | 1 | 1 | 2 | | |
| | 男 | | | | | | | | | | | | | | | | | | | | | |
| | 合计 | 3 | | | | | | | | | (1) | | | | | | | 1 | 1 | 2 | 3-14 | |
| 秘鲁 | 女 | 3 | | | | | 1 | | | 1 | 1 | | | | | 2 | 2 | | 1 | 5 | | |
| | 男 | 4 | | | | | | | | | | 1 | | 1 | | 3 | 1 | | | 5 | | |
| | 合计 | 7 | | | | | 1 | | | 1 | 2 | | | 1 | 2 | 5 | 1 | 1 | 10 | 5-15 | | |
| 菲律宾 | 女 | 9 | | | (1) | | (1) | | 1 | 1 | (2) | 3 | | 1 | | 2 | 5 | 3 | 11 | | | |
| | 男 | 6 | | | | | | (1) | | (1) | 1 | | | | 1 | 2 | 2 | 1 | 6 | | | |
| | 合计 | 15 | | | (1) | | (1) | (1) | 1 | 1 | (3) | 4 | | 1 | 1 | 4 | 7 | 4 | 17 | 7-17 | | |
| 波兰 | 女 | 3 | | | | | | | | | 1 | | | | | 2 | 1 | 1 | 4 | | | |
| | 男 | 7 | | | | | | | | | (1) | | | | 1 | 3 | 1 | 1 | 6 | | | |
| | 合计 | 10 | | | | | | | | | | | | | 1 | 5 | 2 | 2 | 10 | 20-30 | | |
| 葡萄牙 | 女 | 4 | | | | | | | | | 3 | | | | | 2 | 5 | | 7 | | | |
| | 男 | 8 | | | | (1) | | | | (1) | 3 | | | 1 | 2 | 3 | 4 | 10 | | | | |
| | 合计 | 12 | | | | (1) | | | | (1) | 6 | | | 1 | 4 | 8 | 4 | 17 | 11-21 | | | |
| 卡塔尔 | 女 | | | | | | | | | | | | | | | | | | | | | |
| | 男 | | | | | | | | | | | | | | | | | | | | | |
| | 合计 | | | | | | | | | | | | | | | | | | | | 6-16 | |
| 大韩民国 | 女 | 15 | | | | | | (1) | 1 | 1 | (1) | 2 | 1 | 1 | | 2 | 2 | 6 | 5 | 17 | | |
| | 男 | 25 | | (1) | | | | | 1 | 1 | (1) | 2 | 1 | 1 | 3 | 5 | 5 | 6 | 6 | 27 | | |
| | 合计 | 40 | | (1) | | | | (1) | 2 | 2 | (2) | 4 | 2 | 2 | 3 | 7 | 7 | 12 | 11 | 44 | 39-52 | |
| 摩尔多瓦共和国 | 女 | 1 | | | | | | | | | 1 | | | | | | | 2 | | 2 | | |
| | 男 | 1 | | | | | | | | | 1 | | 1 | | | | | | 1 | 2 | | |
| | 合计 | 2 | | | | | | | | | 2 | | 1 | | | | | 2 | 1 | 4 | 2-14 | |
| 罗马尼亚 | 女 | 3 | | | | | | | | | 1 | | | | | 1 | 1 | 1 | 1 | 4 | | |

| | 截至2012年6月30日 | | 截至2013年6月30日 | | | | | | | | | | | | | | 恰当幅度 | | | | | | | | | | | | | | | |
|------------|--------------|----|--------------|---|-----|-----|-----|---|-----|---|-----|-----|-----|---|-----|-----|------|-------|---|--------|---|----|-----|-----|-----|-----|-----|-------|-----|-------|------|------|
| | 性别 | 共计 | USG | | ASG | | D-2 | | D-1 | | P-5 | | P-4 | | P-3 | | | P-2/1 | | 流动情况摘要 | | | | | | | | | | | | |
| | | | 任 | 离 | 任 | 离 | 任 | 离 | 任 | 离 | 任 | 离 | 任 | 离 | 任 | 离 | | 任 | 离 | 任 | 离 | 其他 | USG | ASG | D-2 | D-1 | P-5 | P-4 | P-3 | P-2/1 | 共计 | |
| | 男 | 4 | | | | | | | | | | | | | | 1 | 1 | 2 | | | | | | | | | 2 | 2 | 2 | 1 | 7 | |
| | 合计 | 7 | | | | | | | | | | | | | 1 | 1 | 3 | | | | | | | | | 3 | 3 | 3 | 2 | 11 | 7-17 | |
| 俄罗斯联邦 | 女 | 7 | | | | | | | | | | | | | | | 1 | | | | | | | | | | 2 | 5 | 1 | 8 | | |
| | 男 | 38 | | | | (1) | | | | | | (1) | | | | | (2) | 10 | 1 | 1 | 6 | 5 | 13 | 15 | 5 | | | | | 46 | | |
| | 合计 | 45 | | | | (1) | | | | | | (1) | | | | | (2) | 11 | 1 | 1 | 6 | 5 | 13 | 17 | 10 | 1 | 54 | 48-65 | | | | |
| 卢旺达 | 女 | 1 | | | | | | | | | | | | | | | | | | 1 | | | | | | | | | | 1 | | |
| | 男 | 7 | | | | | | | | | 1 | | | | | 1 | 1 | | | | | | 3 | 2 | 3 | 1 | | | | 9 | | |
| | 合计 | 8 | | | | | | | | | 1 | | | | | 1 | 1 | | | 1 | | | 3 | 2 | 3 | 1 | 10 | 3-14 | | | | |
| 圣基茨和尼维斯 | 女 | 4 | | | | | | | | | (1) | | | | | (1) | | | | | | | 2 | 1 | | | | | | 3 | | |
| | 男 | 2 | | | | | | | | | | | | | | | 1 | | | | | | 1 | 1 | 1 | | | | | 3 | | |
| | 合计 | 6 | | | | | | | | | (1) | | | | | (1) | 1 | | | | | | 3 | 2 | 1 | | | | | 6 | 2-14 | |
| 圣卢西亚 | 女 | | | | | | | | | | | | | | | | | | | | | | | | | | | | | | | |
| | 男 | | | | | | | | | | | | | | | | 2 | | | | | | | 1 | 1 | | | | | 2 | | |
| | 合计 | | | | | | | | | | | | | | | 2 | | | | | | | | 1 | 1 | | | | | 2 | 2-14 | |
| 圣文森特和格林纳丁斯 | 女 | | | | | | | | | | | | | | | | | | | | | | | | | | | | | | | |
| | 男 | 1 | | | | | | | | | | | | | | | 1 | | | | | | | 1 | 1 | | | | | 2 | | |
| | 合计 | 1 | | | | | | | | | | | | | | 1 | | | | | | | | 1 | 1 | | | | | 2 | 2-14 | |
| 萨摩亚 | 女 | | | | | | | | | | | | | | | | | | | | | | | | | | | | | | | |
| | 男 | 2 | | | | | | | | | | | | | | | | | | | | | 1 | | | | | | | 1 | 2 | |
| | 合计 | 2 | | | | | | | | | | | | | | | | | | | | | 1 | | | | | | | 1 | 2 | 2-14 |
| 圣马力诺 | 女 | 2 | | | | | | | | | | | | | | | | | | | | | | | | | | 1 | 1 | | 2 | |
| | 男 | | | | | | | | | | | | | | | | | | | | | | | | | | | | | | | |
| | 合计 | 2 | | | | | | | | | | | | | | | | | | | | | | | | | | 1 | 1 | 2 | 2-14 | |
| 圣多美和普林西比 | 女 | | | | | | | | | | | | | | | | | | | | | | | | | | | | | | | |
| | 男 | | | | | | | | | | | | | | | | | | | | | | | | | | | | | | | |
| | 合计 | | | | | | | | | | | | | | | | | | | | | | | | | | | | | | | 2-14 |
| 沙特阿拉伯 | 女 | 2 | | | | | | | | | | | | | | 1 | 1 | 2 | | | | | | | | | 1 | 3 | | 1 | 5 | |

| | 截至2012年6月30日 | | | | | | | | | | | 截至2013年6月30日 | | | | | | | | | | 恰当幅度 | | |
|-------|--------------|----|-----|-----|-----|-----|-----|-----|-----|-------|--------|--------------|-----|-----|-----|-----|-----|-----|-----|-------|----|------|----|-------|
| | 性别 | 共计 | USG | ASG | D-2 | D-1 | P-5 | P-4 | P-3 | P-2/1 | 流动情况摘要 | | USG | ASG | D-2 | D-1 | P-5 | P-4 | P-3 | P-2/1 | 共计 | | | |
| | | | 任 | 离 | 任 | 离 | 任 | 离 | 任 | 离 | 任 | 离 | 任 | 离 | 其他 | 任 | 离 | 任 | 离 | 任 | | | 离 | |
| | 男 | 1 | | | | | | | | | | | | | | | | | | 1 | 1 | | | |
| | 合计 | 3 | | | | | | | | 1 | 1 | 2 | | | | | | | | 1 | 4 | 1 | 6 | 19-29 |
| 塞内加尔 | 女 | 1 | | | (1) | | 1 | | | | | 1 | (1) | 1 | | | | | 1 | 1 | | 2 | | |
| | 男 | 6 | | | | | | | | | | | | 3 | 1 | 2 | 1 | 2 | 2 | | | 1 | 9 | |
| | 合计 | 7 | | | (1) | | 1 | | | | | 1 | (1) | 4 | 1 | 2 | 1 | 3 | 3 | | | 1 | 11 | 3-14 |
| 塞尔维亚 | 女 | 3 | | | | | | | | | | | | | | | | | 1 | 1 | | 1 | 3 | |
| | 男 | 6 | | | | | | | | | | | | | | | | | 2 | 2 | 1 | 1 | 6 | |
| | 合计 | 9 | | | | | | | | | | | | | | | | | 3 | 3 | 1 | 2 | 9 | 3-14 |
| 塞舌尔 | 女 | 1 | | | | | | | | | | | | | | | | | | 1 | | 1 | | |
| | 男 | 2 | | | | | | | | | | | | | | | | | | 2 | | 2 | | |
| | 合计 | 3 | | | | | | | | | | | | | | | | | | 3 | | 3 | | 2-14 |
| 塞拉利昂 | 女 | | 1 | | | | | | | | | 1 | 1 | 1 | | | | | | 1 | | 2 | | |
| | 男 | 6 | | | | | | | 1 | | | 1 | | | | | | | | 1 | 2 | 4 | 7 | |
| | 合计 | 6 | 1 | | | | | | 1 | | | 2 | | 1 | 1 | | | | | 2 | 2 | 4 | 9 | 2-14 |
| 新加坡 | 女 | 7 | | | | | | | | | | | | 1 | 1 | | | | 1 | 2 | 2 | 2 | 8 | |
| | 男 | 6 | | | (1) | | | | | | | (1) | 2 | | | | | | 1 | 3 | 2 | 1 | 7 | |
| | 合计 | 13 | | | (1) | | | | | | | (1) | 3 | 1 | | | | | 2 | 5 | 4 | 3 | 15 | 10-19 |
| 斯洛伐克 | 女 | | | | | | | | | | | | | | | | | | | | | | | |
| | 男 | 2 | | | | | | | | | | | | | | 1 | 1 | 1 | 1 | | | | 4 | |
| | 合计 | 2 | | | | | | | | | | | | | | 1 | 1 | 1 | 1 | | | | 4 | 6-15 |
| 斯洛文尼亚 | 女 | | | | | | | | | 1 | 1 | 2 | | | | | | | | 1 | | 2 | 3 | |
| | 男 | 2 | | | | | | | | | | | | | | | | | | 2 | | | 4 | 4 |
| | 合计 | 2 | | | | | | | | 3 | 3 | 2 | | | | | | | | 1 | | 6 | 7 | 4-14 |
| 所罗门群岛 | 女 | | | | | | | | | | | | | | | | | | | | | | | |
| | 男 | 2 | | | | | | | | | | | | | | | | | | | 1 | 1 | 2 | |
| | 合计 | 2 | | | | | | | | | | | | | | | | | | | 1 | 1 | 2 | 2-14 |
| 索马里 | 女 | | | | | | | | | | | | 1 | | | | | | | | 1 | | 1 | |

| | 截至2012年6月30日 | | | | | | | | | | | | | | 截至2013年6月30日 | | | | | | | | | | 恰当幅度 |
|------|--------------|----|----------|----------|----------|----------|----------|----------|----------|------------|--------|----|-----|-----|--------------|-----|-----|-----|-----|-------|-------|------|------|--|------|
| | 性别 | 共计 | USG 任 | ASG 离 | D-2 任 | D-1 离 | P-5 任 | P-4 离 | P-3 任 | P-2/1 离 | 流动情况摘要 | | USG | ASG | D-2 | D-1 | P-5 | P-4 | P-3 | P-2/1 | 共计 | | | | |
| | 男 | | | | | | | | | | | 1 | | | | | | | | | | 1 | | | |
| | 合计 | | | | | | | | | | | 2 | | | | | | 1 | 1 | | | 2 | 2-14 | | |
| 南非 | 女 | 5 | | | | | | | | | | 4 | 1 | | | | 1 | 4 | 1 | 2 | 9 | | | | |
| | 男 | 12 | | | | | | | | | (1) | | | | 1 | 2 | 7 | 1 | | | 11 | | | | |
| | 合计 | 17 | | | | | | | | | 3 | 1 | | | 1 | 3 | 11 | 2 | 2 | 20 | 10-20 | | | | |
| 南苏丹 | 女 | | | | | | | | | | | | | | | | | | | | | | | | |
| | 男 | | | | | | | | | | | 1 | | | 1 | | | | | | 1 | | | | |
| | 合计 | | | | | | | | | | 1 | | | | 1 | | | | | | 1 | 3-14 | | | |
| 西班牙 | 女 | 19 | | | | | | | | 2 | 2 | 3 | | | 1 | 1 | 7 | 10 | 5 | 24 | | | | | |
| | 男 | 25 | | | | | 1 | 2 | | | 3 | 8 | 1 | | 2 | 9 | 9 | 10 | 5 | 36 | | | | | |
| | 合计 | 44 | | | | | 1 | 2 | | 2 | 5 | 11 | 1 | | 3 | 10 | 16 | 20 | 10 | 60 | 54-73 | | | | |
| 斯里兰卡 | 女 | 6 | (1) | | | | (1) | | | | (2) | 1 | | | | | 3 | 1 | 1 | 5 | | | | | |
| | 男 | 4 | | | | | | | | | | | | | | 2 | 1 | 1 | | 4 | | | | | |
| | 合计 | 10 | (1) | | | | (1) | | | | (2) | 1 | | | | 2 | 4 | 2 | 1 | 9 | 3-14 | | | | |
| 苏丹 | 女 | 1 | | | | | | | | | | 1 | | | | | 2 | | | 2 | | | | | |
| | 男 | 4 | | | | | | | | | | | | | | 2 | 2 | | | 4 | | | | | |
| | 合计 | 5 | | | | | | | | | | 1 | | | | 2 | 4 | | | 6 | 3-14 | | | | |
| 苏里南 | 女 | 2 | | | | | | | | | | | | | 1 | | 1 | | | 2 | | | | | |
| | 男 | 1 | | | | | | | | | | | | | | | 1 | | | 1 | | | | | |
| | 合计 | 3 | | | | | | | | | | | | | 1 | 1 | 1 | | | 3 | 2-14 | | | | |
| 斯威士兰 | 女 | 4 | | | | | | | | | | | | | | | 2 | 1 | 1 | 4 | | | | | |
| | 男 | | | | | | | | | | | | | | | | | | | | | | | | |
| | 合计 | 4 | | | | | | | | | | | | | | | 2 | 1 | 1 | 4 | 2-14 | | | | |
| 瑞典 | 女 | 7 | | | | | | | | 1 | 1 | 8 | | | 2 | 3 | 5 | 4 | 2 | 16 | | | | | |
| | 男 | 8 | 1 | | | | 1 | | | | 2 | | 1 | 1 | | 5 | 2 | 1 | | 10 | | | | | |
| | 合计 | 15 | 1 | | | | 1 | | | 1 | 3 | 8 | 1 | 1 | 2 | 8 | 7 | 5 | 2 | 26 | 20-30 | | | | |
| 瑞士 | 女 | 12 | | | | | | | | 3 | 3 | 6 | | | | | 1 | 3 | 10 | 7 | 21 | | | | |

| | 截至2012年6月30日 | | 截至2013年6月30日 | | | | | | | | | | | | 恰当幅度 | | | | | | | | |
|--------------|--------------|----|--------------|----------|----------|----------|----------|----------|----------|------------|--------|-----|-----|-----|------|-----|-----|-----|-----|-----|-------|-------|------|
| | 性别 | 共计 | USG 任 | ASG 离 | D-2 任 | D-1 离 | P-5 任 | P-4 离 | P-3 任 | P-2/1 离 | 流动情况摘要 | | USG | ASG | | D-2 | D-1 | P-5 | P-4 | P-3 | P-2/1 | 共计 | |
| | 男 | 7 | | | | | | (1) | 1 | 1 | (1) | 2 | | | | | 1 | 1 | 3 | 4 | 9 | | |
| | 合计 | 19 | | | | | | (1) | 4 | 4 | (1) | 8 | | | | | 2 | 4 | 13 | 11 | 30 | 22-32 | |
| 阿拉伯叙利亚共和国 | 女 | 1 | | | | | | | | | | 1 | | | | | 1 | | 1 | | 2 | | |
| | 男 | 2 | | | | | | (1) | 1 | 1 | (1) | | | | | 1 | | | 1 | | 2 | | |
| | 合计 | 3 | | | | | | (1) | 1 | 1 | (1) | 1 | | | 1 | 1 | | | 2 | | 4 | 3-14 | |
| 塔吉克斯坦 | 女 | 1 | | | | | | | | | | | | | | | | | | 1 | 1 | | |
| | 男 | 1 | | | | | | | | | | 2 | | | | | | | | 1 | 2 | 3 | |
| | 合计 | 2 | | | | | | | | | | 2 | | | | | | | | 2 | 2 | 4 | 2-14 |
| 泰国 | 女 | 8 | | | | | | | | | | (1) | | | 2 | 1 | 2 | 2 | | | 7 | | |
| | 男 | 4 | | | | | | 1 | | 1 | | | 1 | 1 | | | | 2 | 1 | | 5 | | |
| | 合计 | 12 | | | | | | 1 | | 1 | (1) | 1 | 1 | 1 | 2 | 1 | 4 | 3 | | | 12 | 8-18 | |
| 前南斯拉夫的马其顿共和国 | 女 | 1 | | | | | | | | | | 1 | | | | | | 1 | | 1 | 2 | | |
| | 男 | 1 | | | | | | | | | | 2 | | | | 1 | 2 | | | | 3 | | |
| | 合计 | 2 | | | | | | | | | | 3 | | | | 1 | 3 | | | 1 | 5 | 2-14 | |
| 东帝汶 | 女 | | | | | | | | | | | | | | | | | | | | | | |
| | 男 | | | | | | | | | | | | | | | | | | | | | | |
| | 合计 | | | | | | | | | | | | | | | | | | | | | 2-14 | |
| 多哥 | 女 | | | | | | | | | | | | | | | | | | | | | | |
| | 男 | 2 | | | | | | | 1 | 1 | 2 | | | | 1 | | 1 | 1 | 1 | 1 | 4 | | |
| | 合计 | 2 | | | | | | | 1 | 1 | 2 | | | | 1 | | 1 | 1 | 1 | 1 | 4 | 2-14 | |
| 汤加 | 女 | 1 | | | | | | | | | | | | | | | | | 1 | | 1 | | |
| | 男 | | | | | | | | | | | 1 | | | | | | | | | 1 | 1 | |
| | 合计 | 1 | | | | | | | | | | 1 | | | | | | | 1 | | 2 | 2-14 | |
| 特立尼达和多巴哥 | 女 | 8 | | | | | | (1) | | | (1) | 1 | | | 2 | | 4 | 2 | | | 8 | | |
| | 男 | 4 | | | | | | | | (1) | | (1) | 1 | | | 1 | 1 | 2 | | | 4 | | |
| | 合计 | 12 | | | | | | (1) | | (1) | | (2) | 2 | | 2 | 1 | 5 | 4 | | | 12 | 3-14 | |
| 突尼斯 | 女 | 4 | | | | | | | | (1) | | (1) | 1 | | 1 | | 2 | 1 | | | 4 | | |

| | 截至2012年6月30日 | | 截至2013年6月30日 | | | | | | | | | | | | 恰当幅度 | | | | | | | | |
|---------------|--------------|-----|--------------|------------|------------|------------|------------|------------|------------|--------------|--------|--------|-----|-----|------|-----|-----|-----|-----|-----|-----|-------|----------|
| | 性别 | 共计 | USG 任 离 | ASG 任 离 | D-2 任 离 | D-1 任 离 | P-5 任 离 | P-4 任 离 | P-3 任 离 | P-2/1 任 离 | 流动情况摘要 | | | USG | | ASG | D-2 | D-1 | P-5 | P-4 | P-3 | P-2/1 | 共计 |
| | 男 | 6 | | | | | 1 | | | | | 1 | 1 | | | | | 1 | 3 | 4 | | | 8 |
| | 合计 | 10 | | | | | 1 | | (1) | | | 1 | (1) | 2 | | | | 2 | 3 | 6 | 1 | | 12 3-14 |
| 土耳其 | 女 | 3 | | | | | | | | | 0 | (1) | 4 | | | | | | 1 | 1 | 4 | | 6 |
| | 男 | 7 | | | | | | | | 1 | | 1 | | | | | 1 | | 1 | 1 | 2 | 3 | 8 |
| | 合计 | 10 | | | | | | | | 1 | (1) | 1 | (1) | 4 | | | 1 | | 2 | 2 | 6 | 3 | 14 29-39 |
| 土库曼斯坦 | 女 | | | | | | | | | | | | | | | | | | | | | | |
| | 男 | 1 | | | | | | 1 | | | | 1 | | | | | | | | | 1 | 1 | 2 |
| | 合计 | 1 | | | | | | 1 | | | | 1 | | | | | | | | | 1 | 1 | 2 3-14 |
| 图瓦卢 | 女 | | | | | | | | | | | | | | | | | | | | | | |
| | 男 | | | | | | | | | | | | | | | | | | | | | | |
| | 合计 | | | | | | | | | | | | | | | | | | | | | | 2-14 |
| 乌干达 | 女 | 5 | | | | | | | | | | | 2 | | | | 1 | 1 | 4 | 1 | | | 7 |
| | 男 | 9 | | | | (1) | 1 | | | | | 1 | (1) | 2 | | | 1 | 1 | 3 | 5 | 1 | | 11 |
| | 合计 | 14 | | | | (1) | 1 | | | | | 1 | (1) | 4 | | | 2 | 2 | 7 | 6 | 1 | | 18 3-14 |
| 乌克兰 | 女 | 4 | | | | | | | | | | | | | | | | | 1 | 1 | 2 | | 4 |
| | 男 | 12 | | | | (1) | | (1) | | | | (2) | 1 | | | | 1 | 3 | 1 | 3 | 3 | | 11 |
| | 合计 | 16 | | | | (1) | | (1) | | | | (2) | 1 | | | | 1 | 3 | 2 | 4 | 5 | | 15 5-15 |
| 阿拉伯联合酋长国 | 女 | | | | | | | | | | | | | | | | | | | | | | |
| | 男 | | | | | | | | | | | | | | | | | | | | | | |
| | 合计 | | | | | | | | | | | | | | | | | | | | | | 4-23 |
| 大不列颠及北爱尔兰联合王国 | 女 | 41 | | | | | | | | | 2 | 2 | 8 | 1 | | | 4 | 8 | 13 | 11 | 14 | | 51 |
| | 男 | 67 | | 1 (1) | | 3 (1) | 1 | 3 | 1 | | 9 (2) | 10 | | 1 | 4 | 9 | 17 | 23 | 16 | 14 | | | 84 |
| | 合计 | 108 | | 1 (1) | | 3 (1) | 1 | 3 | 3 | | 11 (2) | 18 | 1 | 1 | 4 | 13 | 25 | 36 | 27 | 28 | 135 | | 90-121 |
| 坦桑尼亚联合共和国 | 女 | 4 | | | | (1) | | | 1 | | 1 | (1) | (1) | | | | | | 1 | 2 | | | 3 |
| | 男 | 2 | | | | | | | | | | | | | | | | | 1 | 1 | | | 2 |
| | 合计 | 6 | | | | (1) | | | 1 | | 1 | (1) | (1) | | | | | | 1 | 2 | 2 | | 5 4-14 |
| 美利坚合众国 | 女 | 131 | | 1 | | 1 | | 1 (2) | 3 (1) | 2 (1) | 5 | 13 (4) | 49 | | 1 | 6 | 16 | 28 | 44 | 45 | 49 | | 189 |

| | 截至2012年6月30日 | | | | | | | | | | 截至2013年6月30日 | | | | | | | | | | 恰当幅度 | |
|-------------|--------------|-----|------------|------------|------------|------------|------------|------------|------------|--------------|--------------|----|-----|-----|-----|-----|-----|-----|-----|-------|------|---------|
| | 性别 | 共计 | USG 任 离 | ASG 任 离 | D-2 任 离 | D-1 任 离 | P-5 任 离 | P-4 任 离 | P-3 任 离 | P-2/1 任 离 | 流动情况摘要 | | USG | ASG | D-2 | D-1 | P-5 | P-4 | P-3 | P-2/1 | | 共计 |
| | 男 | 143 | 1 (2) | | 1 | 1 (1) | 3 (2) | (1) | 4 (1) | | 10 (7) | 28 | 1 | 3 | 3 | 18 | 38 | 36 | 44 | 31 | 174 | |
| | 合计 | 274 | 1 (2) | 1 | 1 | 2 (1) | 4 (4) | 3 (2) | 6 (2) | 5 | 23 (11) | 77 | 1 | 4 | 9 | 34 | 66 | 80 | 89 | 80 | 363 | 362-490 |
| 乌拉圭 | 女 | 3 | | | | | | | 1 | | 1 | 5 | | | | | 1 | 2 | 6 | | 9 | |
| | 男 | 6 | | | | | | | | | | 1 | | 1 | 1 | 1 | 4 | | | | 7 | |
| | 合计 | 9 | | | | | | | 1 | | 1 | 6 | | 1 | 1 | 2 | 6 | 6 | | | 16 | 3-14 |
| 乌兹别克斯坦 | 女 | 2 | | | | | | | | | | 2 | | | | | | | 4 | | 4 | |
| | 男 | 5 | | | | | | | | | | 1 | | | | | | | 4 | 2 | 6 | |
| | 合计 | 7 | | | | | | | | | | 3 | | | | | | | 8 | 2 | 10 | 3-14 |
| 瓦努阿图 | 女 | | | | | | | | | | | | | | | | | | | | | |
| | 男 | | | | | | | | | | | | | | | | | | | | | |
| | 合计 | | | | | | | | | | | | | | | | | | | | | 2-14 |
| 委内瑞拉玻利瓦尔共和国 | 女 | 4 | | | | | | | | | | 2 | | | | | 3 | 3 | | | 6 | |
| | 男 | 6 | | | | | (1) | | | | (1) | 3 | | 1 | 1 | 3 | 3 | | | | 8 | |
| | 合计 | 10 | | | | | (1) | | | | (1) | 5 | | 1 | 1 | 6 | 6 | | | | 14 | 15-24 |
| 越南 | 女 | 2 | | | | | | | | | | 1 | | | 1 | | | | | 2 | 3 | |
| | 男 | 1 | | | | | | | | | | 1 | | | 1 | | | | | 1 | 2 | |
| | 合计 | 3 | | | | | | | | | | 2 | | | 2 | | | | | 3 | 5 | 5-15 |
| 也门 | 女 | 1 | | | | | | | | | | 1 | | | | | | | 2 | | 2 | |
| | 男 | 5 | | | | | | 1 | | 1 | 1 | | | | | | 2 | 2 | 3 | | 7 | |
| | 合计 | 6 | | | | | | 1 | | 1 | 2 | | | | | | 2 | 4 | 3 | | 9 | 3-14 |
| 赞比亚 | 女 | 1 | | | | | | | | | | 1 | | | | | | | 2 | | 2 | |
| | 男 | 4 | | | | | (1) | | | | (1) | 1 | | | | | 1 | 2 | 1 | | 4 | |
| | 合计 | 5 | | | | | (1) | | | | (1) | 2 | | | | | 1 | 4 | 1 | | 6 | 3-14 |
| 津巴布韦 | 女 | 3 | | | | | | | | | | | | | 1 | | 2 | | | | 3 | |

| | 截至2012年6月30日 | | | | | | | | | | 截至2013年6月30日 | | | | | | | | | | 恰当幅度 | |
|-----------|--------------|--------------|--------------|--------------|---------------|---------------|----------------|----------------|----------------|---------------|-----------------|------------|-----------|-----------|-----------|------------|------------|------------|------------|-------------|------------|-------|
| | 性别 | 共计 | USG 任 | ASG 离 | D-2 任 | D-1 离 | P-5 任 | P-4 离 | P-3 任 | P-2/1 离 | 流动情况摘要 | | | USG | ASG | D-2 | D-1 | P-5 | P-4 | P-3 | | P-2/1 |
| 男 | | 6 | | | | | | | | | | | 2 | | | | | 2 | 3 | 3 | | 8 |
| 合计 | | 9 | | | | | | | | | | | 2 | | | 1 | 2 | 5 | 3 | | 11 | 3-14 |
| 共计 | 女 | 973 | 1 (1) | 3 (1) | 4 (4) | 2 (6) | 5 (4) | 13 (7) | 19 (10) | 26 (1) | 73 (34) | 279 | 13 | 8 | 25 | 86 | 190 | 378 | 371 | 2201 | 291 | |
| | 男 | 1 272 | 6 (6) | 1 (3) | 1 (6) | 2 (4) | 13 (18) | 18 (10) | 25 (6) | 22 (1) | 88 (54) | 310 | 16 | 15 | 50 | 147 | 336 | 436 | 398 | 2181 | 616 | |
| | 合计 | 2 245 | 7 (7) | 4 (4) | 5 (10) | 4 (10) | 18 (22) | 31 (17) | 44 (16) | 48 (2) | 161 (88) | 589 | 29 | 23 | 75 | 233 | 526 | 814 | 769 | 4382 | 907 | |

注：“任”指任用，包括新任用和再任用；“离”指工作人员离开秘书处；“其他”指工作人员除任用和离职之外的净流动人数，包括休无薪特别假的开始和返回、借调给其他组织以及之前尚未、现已按地域确定的工作人员。

表 2.B

2009 年 6 月 30 日至 2013 年 6 月 30 日按国籍和职等开列的有地域地位的高级别工作人员

(总人数: 2013 年 6 月 30 日为 360 人)

| 国籍国 | USG | | | | | ASG | | | | | D-2 | | | | | D-1 | | | | | 共计 | | | | | |
|----------|------|------|------|------|------|------|------|------|------|------|------|------|------|------|------|------|------|------|------|------|------|------|------|------|------|---|
| | 2009 | 2010 | 2011 | 2012 | 2013 | 2009 | 2010 | 2011 | 2012 | 2013 | 2009 | 2010 | 2011 | 2012 | 2013 | 2009 | 2010 | 2011 | 2012 | 2013 | 2009 | 2010 | 2011 | 2012 | 2013 | |
| 阿富汗 | | | | | | | | | | | | | | | | | | | | | | | | | | |
| 阿尔巴尼亚 | | | | | | | | | | | | | | | | | | | | | | | | | | |
| 阿尔及利亚 | | | | | 1 | | | | | | | | | | | | | | | | | | | | 1 | |
| 安道尔 | | | | | | | | | | | | | | | | | | | | | | | | | | |
| 安哥拉 | | | | | | | | | | | | | | | | | | | | | | | | | | |
| 安提瓜和巴布达 | | | | | | | | | | | | | | | | | | | | | | | | | | |
| 阿根廷 | 1 | 1 | 1 | 1 | 1 | | 1 | 1 | 1 | 1 | 2 | 1 | 1 | 1 | 3 | 2 | 2 | 3 | 3 | 4 | 5 | 5 | 6 | 6 | 9 | |
| 亚美尼亚 | | | | | | | | | | | 1 | 1 | 1 | 1 | 1 | | | | | | 1 | 1 | 1 | 1 | 1 | |
| 澳大利亚 | | | | | | 1 | 1 | | | | 1 | 1 | 1 | 3 | 4 | 5 | 8 | 5 | 3 | 4 | 7 | 10 | 6 | 6 | 8 | |
| 奥地利 | | | | | 1 | 1 | 1 | 1 | 1 | 1 | | | | | | 1 | 1 | 1 | 1 | 1 | 2 | 2 | 2 | 2 | 3 | |
| 阿塞拜疆 | | | | | | | | | | | | | | | | | | | | | | | | | | |
| 巴哈马 | | | | | | | | | | | | | | | | | | | | | | | | | | |
| 巴林 | | | | | | | | | | | | | | | | | 1 | 1 | 1 | 1 | | 1 | 1 | 1 | 1 | |
| 孟加拉国 | | | | 1 | 1 | | | | | | | | | | | 1 | 1 | 1 | 1 | 2 | 1 | 1 | 1 | 2 | 3 | |
| 巴巴多斯 | | | | | | | | | | | | | | | | | | | | | | | | | | |
| 白俄罗斯 | | | | | | | | | | | | | | | | 2 | 1 | | | | 2 | 1 | | | | |
| 比利时 | | | | | | | | | | | 3 | 2 | | | | 3 | 2 | 1 | 1 | 1 | 6 | 4 | 1 | 1 | 1 | |
| 伯利兹 | | | | | | | | | | | | | | | | | | | | | | | | | | |
| 贝宁 | | | | | | | | | | | | | | | | | | | 1 | 1 | | | | 1 | 1 | |
| 不丹 | | | | | | | | | | | | | | | | | | | 1 | 1 | 1 | | | 1 | 1 | 1 |
| 多民族玻利维亚国 | | | | | | | | | | | | | | | | | | 1 | | 1 | | | 1 | | 1 | |
| 波斯尼亚和黑 | | | | 1 | 1 | | | | | | | | | | | | | | | | | | | 1 | 1 | |

| 国籍国 | USG | | | | | ASG | | | | | D-2 | | | | | D-1 | | | | | 共计 | | | | |
|-----------------|------|------|------|------|------|------|------|------|------|------|------|------|------|------|------|------|------|------|------|------|------|------|------|------|------|
| | 2009 | 2010 | 2011 | 2012 | 2013 | 2009 | 2010 | 2011 | 2012 | 2013 | 2009 | 2010 | 2011 | 2012 | 2013 | 2009 | 2010 | 2011 | 2012 | 2013 | 2009 | 2010 | 2011 | 2012 | 2013 |
| 塞哥维那 | | | | | | | | | | | | | | | | | | | | | | | | | |
| 博茨瓦纳 | | | | | | | | | | | | | | | | | | | | | | | | | |
| 巴西 | 1 | 1 | 1 | | | 1 | | | | | 1 | | 1 | 1 | 2 | 4 | 3 | 2 | 2 | 4 | 6 | 4 | 3 | 3 | |
| 文莱达鲁萨兰国 | | | | | | | | | | | | | | | | | | | | | | | | | |
| 保加利亚 | | | | | | 1 | 1 | 1 | 1 | 1 | | | | | 3 | 3 | 4 | 3 | 2 | 4 | 4 | 5 | 4 | 3 | |
| 布基纳法索 | | | | | | | | | | | | | | | | | | | | | | | | | |
| 布隆迪 | | | | | | | | | | | | | | | | | | | | | | | | | |
| 柬埔寨 | | | | | | | | | | | | | | | | | | | | | | | | | |
| 喀麦隆 | | | | | | | | | | 1 | 1 | 1 | | | 1 | 1 | 1 | 1 | 1 | 2 | 2 | 2 | 1 | 1 | |
| 加拿大 | | | 1 | 1 | 1 | 1 | 1 | 1 | 1 | 3 | 2 | 4 | 5 | 6 | 4 | 7 | 5 | 5 | 6 | 8 | 10 | 11 | 12 | 13 | |
| 佛得角 | | | | | | | | | | | | | | | | | | | | | | | | | |
| 中非共和国 | | | | | | | | | | | | | | | | | | | | | | | | | |
| 乍得 | | | | | | | | | | 1 | | | | | | | | | | 1 | | | | | |
| 智利 | | | | | | | | | | | | | | | 2 | 2 | 1 | 2 | 2 | 2 | 2 | 1 | 2 | 2 | |
| 中国 | 1 | 1 | 1 | 1 | 1 | | | | | 2 | 2 | 2 | 2 | 1 | 8 | 10 | 8 | 8 | 9 | 11 | 13 | 11 | 11 | 11 | |
| 哥伦比亚 | | | | | | | | | | 1 | 1 | 1 | 1 | 1 | | | | | | 1 | 1 | 1 | 1 | 1 | |
| 科摩罗 | | | | | | | | | | | | | | | | | | | | | | | | | |
| 刚果 | | | | | | | | | | | | | | | | | | | | | | | | | |
| 哥斯达黎加 | | | | | | | | | | | | | | | | | | | | | | | | | |
| 科特迪瓦 | | | | | | | | | | | | | | | 2 | 1 | | | | 2 | 1 | | | | |
| 克罗地亚 | | | | | | | | 1 | 1 | 1 | | | | | 1 | 1 | 1 | 1 | 1 | 1 | 1 | 2 | 2 | 2 | |
| 古巴 | | | | | | | | | | | | | | | | 1 | 1 | 1 | 1 | | 1 | 1 | 1 | 1 | |
| 塞浦路斯 | | | | | | | | | | | | | | | 1 | 1 | | | | 1 | 1 | | | | |
| 捷克共和国 | | | | | | | | | | 1 | 1 | 1 | 1 | | | | | | 1 | 1 | 1 | 1 | 2 | 1 | |
| 朝鲜民主主义 人民共和国 | | | | | | | | | | | | | | | | | | | | | | | | | |

| 国籍国 | USG | | | | | ASG | | | | | D-2 | | | | | D-1 | | | | | 共计 | | | | |
|---------|------|------|------|------|------|------|------|------|------|------|------|------|------|------|------|------|------|------|------|------|------|------|------|------|------|
| | 2009 | 2010 | 2011 | 2012 | 2013 | 2009 | 2010 | 2011 | 2012 | 2013 | 2009 | 2010 | 2011 | 2012 | 2013 | 2009 | 2010 | 2011 | 2012 | 2013 | 2009 | 2010 | 2011 | 2012 | 2013 |
| 刚果民主共和国 | | | | | | | | | | | | | | | | | | | | | | | | | |
| 丹麦 | | | | | | 1 | 1 | | | | | | | | | | 1 | 1 | 1 | 2 | 1 | 2 | 1 | 1 | 2 |
| 吉布提 | | | | | | | | | | | | | | | | 1 | 1 | 1 | 1 | 1 | 1 | 1 | 1 | 1 | 1 |
| 多米尼克 | | | | | | | | | | | | | | | | | | | | | | | | | |
| 多米尼加共和国 | | | | | | | | | | | | | | | | 1 | 1 | 1 | 1 | 1 | 1 | 1 | 1 | 1 | 1 |
| 厄瓜多尔 | | | | | | | | | | | | | | | | | | | | | | | | | |
| 埃及 | 1 | 1 | 1 | 2 | 1 | | | | | | 2 | | | | | 4 | 5 | 4 | 3 | 5 | 7 | 6 | 5 | 5 | 6 |
| 萨尔瓦多 | | | | | | | | | | | | | | | | | | | | | | | | | |
| 赤道几内亚 | | | | | | | | | | | | | | | | | | | | | | | | | |
| 厄立特里亚 | | | | | | | | | | | | | | | | 1 | 1 | | | | 1 | 1 | | | |
| 爱沙尼亚 | | | | | | | | | | | | | | | | | | | | | | | | | |
| 埃塞俄比亚 | | | | 1 | 1 | 2 | | | 1 | 1 | 1 | | | | 1 | 1 | 1 | 1 | | | 1 | 1 | 3 | 2 | 4 |
| 斐济 | | | | | | | | | | | | | | | | | | | | | | | | | |
| 芬兰 | | | | | | | | | | | | 1 | 1 | 1 | 2 | 1 | | | | | 1 | 1 | 1 | 1 | 2 |
| 法国 | 1 | 1 | 1 | 1 | 1 | 1 | | | | | 4 | 4 | 3 | 3 | 4 | 14 | 15 | 14 | 14 | 13 | 20 | 20 | 18 | 18 | 18 |
| 加蓬 | | | | | | | | | | | | | | | | | | | | | | | | | |
| 冈比亚 | 1 | 1 | 1 | 1 | | | | | | | | | | | | 1 | 1 | | 1 | 1 | 2 | 2 | 1 | 2 | 1 |
| 格鲁吉亚 | | | | | | | | | | | | | | | | 1 | 2 | 2 | 1 | 1 | 1 | 2 | 2 | 1 | 1 |
| 德国 | 2 | 2 | 2 | 2 | 2 | 1 | 1 | 1 | 1 | 1 | 7 | 7 | 6 | 4 | 2 | 14 | 14 | 9 | 11 | 12 | 24 | 24 | 18 | 18 | 17 |
| 加纳 | | | | | | | | | | | 1 | 1 | 1 | 1 | | 2 | 3 | 3 | 3 | 4 | 3 | 4 | 4 | 4 | 4 |
| 希腊 | | | | | | | | | | | | | 1 | 1 | 2 | 3 | 4 | 2 | 1 | 1 | 3 | 4 | 3 | 2 | 3 |
| 格林纳达 | | | | | | | | | | | | | | | | | | | | | | | | | |
| 危地马拉 | | | | | | 1 | | 1 | 1 | 1 | | | | | | 1 | 1 | 2 | 2 | 1 | 1 | 2 | 3 | 3 | |
| 几内亚 | | | | | | | | | | | | | | | | | | | | | | | | | |
| 几内亚比绍 | | | | | 1 | | | | | | | | | | | | | | | | | | | | 1 |
| 圭亚那 | | | | | | 1 | 1 | 1 | 1 | 1 | | | | | | 3 | 2 | 1 | | | 4 | 3 | 2 | 1 | 1 |

| 国籍国 | USG | | | | | ASG | | | | | D-2 | | | | | D-1 | | | | | 共计 | | | | | |
|-----------|------|------|------|------|------|------|------|------|------|------|------|------|------|------|------|------|------|------|------|------|------|------|------|------|------|---|
| | 2009 | 2010 | 2011 | 2012 | 2013 | 2009 | 2010 | 2011 | 2012 | 2013 | 2009 | 2010 | 2011 | 2012 | 2013 | 2009 | 2010 | 2011 | 2012 | 2013 | 2009 | 2010 | 2011 | 2012 | 2013 | |
| 海地 | | | | | | | | | | | | | | | 1 | | | | | | 1 | | | | | |
| 洪都拉斯 | | | | | | | | | | | | | | | | | | | | | | | | | | |
| 匈牙利 | | | | | | | | | | | | | | | 3 | 3 | 2 | 2 | 3 | 3 | 3 | 2 | 2 | 3 | | |
| 冰岛 | | | | | | | | | | | 1 | 1 | 1 | 1 | 1 | | | | | | 1 | 1 | 1 | 1 | 1 | |
| 印度 | 1 | 1 | 1 | | | | | | | | 4 | 4 | 4 | 4 | 3 | 9 | 9 | 5 | 5 | 6 | 14 | 14 | 10 | 9 | 9 | |
| 印度尼西亚 | | | | | | | | | | | | | | | | | | | | | | | | | | |
| 伊朗伊斯兰共和国 | | | | | | | | | | | | | | | | 2 | 1 | 1 | 1 | 2 | 2 | 1 | 1 | 1 | 2 | |
| 伊拉克 | | | | | | | | | | | | | | | | | 1 | | 1 | | 1 | | | | 1 | |
| 爱尔兰 | 1 | 1 | 1 | 1 | 1 | | | | | | | | 1 | 1 | 1 | | | | 1 | 1 | 1 | 1 | 1 | 3 | 3 | 3 |
| 以色列 | | | | | | | | | | | | 1 | 1 | 1 | 1 | 2 | 1 | | | | 2 | 2 | 1 | 1 | 1 | |
| 意大利 | 1 | 1 | | | | | | | | 1 | 1 | | 1 | 1 | 2 | 2 | 6 | 5 | 5 | 8 | 4 | 7 | 6 | 6 | 11 | |
| 牙买加 | | | | | | | | | | | | | | | | | | | 1 | 1 | | | | 1 | 1 | |
| 日本 | 1 | 1 | 1 | 1 | 1 | 1 | 1 | 1 | | | 1 | 1 | 1 | 1 | 2 | 5 | 7 | 8 | 8 | 11 | 8 | 10 | 11 | 10 | 14 | |
| 约旦 | | | | 1 | 1 | 1 | | | | | 1 | | | | | 1 | 2 | 2 | 1 | 3 | 2 | 2 | 3 | 2 | 4 | |
| 哈萨克斯坦 | | | | 1 | 1 | 1 | | | | | | | | | | | | | | | | | | 1 | 1 | 1 |
| 肯尼亚 | | | | | | | | | | | | 1 | 2 | 1 | | 1 | 1 | | 1 | 1 | 1 | 1 | 1 | 3 | 2 | |
| 基里巴斯 | | | | | | | | | | | | | | | | | | | | | | | | | | |
| 科威特 | | | | | | | | | | | | | | | | | | | | | | | | | | |
| 吉尔吉斯斯坦 | | | | | | | | | | | | | | | | 1 | 1 | 1 | 1 | 1 | 1 | 1 | 1 | 1 | 1 | |
| 老挝人民民主共和国 | | | | | | | | | | | | | | | | | | | | | | | | | | |
| 拉脱维亚 | | | | | | | | | | | | | | | | | | | | | | | | | | |
| 黎巴嫩 | | | | | | | | | | | | | | 1 | 1 | | | 1 | 1 | 1 | | | 1 | 2 | 2 | |
| 莱索托 | | | | | | | | | | | | | | | | | | | | | | | | | | |
| 利比里亚 | | | | | | | | | | | | | | | | | | | 1 | 1 | | | | 1 | 1 | |
| 利比亚 | | | | | | | | | | | | | | | | 1 | 1 | | | | 1 | 1 | | | | |

| 国籍国 | USG | | | | | ASG | | | | | D-2 | | | | | D-1 | | | | | 共计 | | | | |
|--------------|------|------|------|------|------|------|------|------|------|------|------|------|------|------|------|------|------|------|------|------|------|------|------|------|------|
| | 2009 | 2010 | 2011 | 2012 | 2013 | 2009 | 2010 | 2011 | 2012 | 2013 | 2009 | 2010 | 2011 | 2012 | 2013 | 2009 | 2010 | 2011 | 2012 | 2013 | 2009 | 2010 | 2011 | 2012 | 2013 |
| 列支敦士登 | | | | | | | | | | | | | | | | | | | | | | | | | |
| 立陶宛 | | | | | | | | | | | | | | | | | | | | | | | | | |
| 卢森堡 | | | | | | | | | | | | | | | | | | | | | | | | | |
| 马达加斯加 | | | | | | | | | | | | | | | | | | | | | | | | | |
| 马拉维 | | | | | | | | | | | | | | | | | | | | | | | | | |
| 马来西亚 | | | | | | 1 | 2 | 2 | 2 | 1 | 1 | 1 | 1 | 1 | 1 | 2 | 1 | 1 | 1 | 1 | 4 | 4 | 4 | 4 | 3 |
| 马尔代夫 | | | | | | | | | | | | | | | | | | | | | | | | | |
| 马里 | 1 | 1 | 1 | 1 | | | | | | | 2 | 1 | | | | 2 | 1 | 2 | 1 | | 5 | 3 | 3 | 2 | |
| 马耳他 | | | | | | | | | | | | | | | | | | | | | | | | | |
| 马绍尔群岛 | | | | | | | | | | | | | | | | | | | | | | | | | |
| 毛里塔尼亚 | | | | | | | | | | | | | | | | | | | | | | | | | |
| 毛里求斯 | | | | | | | | | | | | | | | | | | | | | | | | | |
| 墨西哥 | 1 | 1 | 1 | 1 | 1 | | | | 1 | 1 | 1 | 1 | 1 | 1 | 2 | 3 | 4 | 1 | 3 | 4 | 5 | 6 | 4 | 6 | |
| 密克罗尼西亚 联邦 | | | | | | | | | | | | | | | | | | | | | | | | | |
| 摩纳哥 | | | | | | | | | | | | | | | | | | | | | | | | | |
| 蒙古 | | | | | | | | | | | | | | | | 1 | 1 | 1 | 1 | 1 | 1 | 1 | 1 | 1 | |
| 黑山 | | | | | | | | | | | | | | | | | | | | | | | | | |
| 摩洛哥 | | | | | | | | | | | | | | | | 1 | 2 | 1 | 2 | 1 | 1 | 2 | 1 | 2 | |
| 莫桑比克 | | | | | | | | | | | 1 | 1 | 1 | 1 | 1 | 1 | 1 | 1 | | 1 | 2 | 2 | 2 | 1 | |
| 缅甸 | | | | | | | | | | | | | | | | | | | | | | | | | |
| 纳米比亚 | | | | | | | | | | | | | | | | | | | | | | | | | |
| 瑙鲁 | | | | | | | | | | | | | | | | | | | | | | | | | |
| 尼泊尔 | | | | | | 1 | | | | | | | | | | | | | | | | | | 1 | |
| 荷兰 | | | | | | | | | | | 1 | 1 | 1 | 2 | 1 | 5 | 6 | 8 | 3 | 9 | 6 | 7 | 9 | 5 | |
| 新西兰 | | | | | | | 2 | | | | | | | | | 2 | 2 | 2 | 2 | 2 | 4 | 2 | 2 | 2 | |

| 国籍国 | USG | | | | | ASG | | | | | D-2 | | | | | D-1 | | | | | 共计 | | | | |
|------------|------|------|------|------|------|------|------|------|------|------|------|------|------|------|------|------|------|------|------|------|------|------|------|------|------|
| | 2009 | 2010 | 2011 | 2012 | 2013 | 2009 | 2010 | 2011 | 2012 | 2013 | 2009 | 2010 | 2011 | 2012 | 2013 | 2009 | 2010 | 2011 | 2012 | 2013 | 2009 | 2010 | 2011 | 2012 | 2013 |
| 尼加拉瓜 | | | | | | | | | | | | | | | | | | | | | | | | | |
| 尼日尔 | | | | | | | | | | | 1 | | | | | | | | | | 1 | | | | |
| 尼日利亚 | | | | | | | | | | | 1 | 1 | 1 | | 2 | 1 | 2 | 2 | 1 | 2 | 2 | 3 | 3 | 1 | 4 |
| 挪威 | | | | | | | | | | | | | | | | | | 1 | 1 | 1 | | | 1 | 1 | 1 |
| 阿曼 | | | | | | | | | | | | | | | | | | | | | | | | | |
| 巴基斯坦 | | | | | | | | | | 1 | 1 | 1 | 1 | 1 | 1 | 3 | 3 | 2 | 1 | 1 | 4 | 4 | 3 | 2 | 3 |
| 帕劳 | | | | | | | | | | | | | | | | | | | | | | | | | |
| 巴拿马 | | | | | | | | | | | | | | | | | | | | | | | | | |
| 巴布亚新几内亚 | | | | | | | | | | | | | | | | | | | | | | | | | |
| 巴拉圭 | | | | | | | | | | | | | | | | | | | | | | | | | |
| 秘鲁 | | | | | | | | | | | | | | | | 1 | 1 | 1 | | 1 | 1 | 1 | 1 | | 1 |
| 菲律宾 | | | | | | | | | | | | 1 | | | | | | 2 | 1 | 1 | | | 3 | 1 | 1 |
| 波兰 | | | | | | | | | | | | | | | | | | | | | | | | | |
| 葡萄牙 | | | | | | | | | | | | | | | | | | | | | | | | | |
| 卡塔尔 | 1 | 1 | | | | | | | | | | | | | | | | | | | 1 | 1 | | | |
| 大韩民国 | | | | | | 3 | 3 | 3 | 2 | 2 | | | 1 | 1 | 2 | | 1 | 2 | 2 | 3 | 3 | 4 | 6 | 5 | 7 |
| 摩尔多瓦共和国 | | | | | | | | | | | | 1 | 1 | 1 | 1 | 1 | | | | | 1 | 1 | 1 | 1 | 1 |
| 罗马尼亚 | | | | | | | | | | | | | | | | 1 | | | | | 1 | | | | |
| 俄罗斯联邦 | 1 | 1 | 1 | 1 | 1 | 1 | 1 | 1 | 1 | 1 | 6 | 8 | 8 | 7 | 6 | 8 | 8 | 6 | 4 | 5 | 16 | 18 | 16 | 13 | 13 |
| 卢旺达 | | | | | | | | | | | | | | | | | | | | | | | 1 | 1 | 1 |
| 圣基茨和尼维斯 | | | | | | | | | | | | | | | | 2 | 2 | 2 | 2 | 3 | 2 | 2 | 2 | 2 | 3 |
| 圣卢西亚 | | | | | | | | | | | | | | | | | | | | | | | | | |
| 圣文森特和格林纳丁斯 | | | | | | | | | | | | | | | | | | | | | | | | | |
| 萨摩亚 | | | | | | | | | | | | | | | | 1 | 1 | 1 | 1 | 1 | 1 | 1 | 1 | 1 | 1 |
| 圣马力诺 | | | | | | | | | | | | | | | | | | | | | | | | | |

| 国籍国 | USG | | | | | ASG | | | | | D-2 | | | | | D-1 | | | | | 共计 | | | | |
|------------------|------|------|------|------|------|------|------|------|------|------|------|------|------|------|------|------|------|------|------|------|------|------|------|------|------|
| | 2009 | 2010 | 2011 | 2012 | 2013 | 2009 | 2010 | 2011 | 2012 | 2013 | 2009 | 2010 | 2011 | 2012 | 2013 | 2009 | 2010 | 2011 | 2012 | 2013 | 2009 | 2010 | 2011 | 2012 | 2013 |
| 圣多美和普林 西比 | | | | | | | | | | | | | | | | | | | | | | | | | |
| 沙特阿拉伯 | | | | | | | | | | | | | | | | | | | | | | | | | |
| 塞内加尔 | | | | | | | | 1 | 1 | 1 | 2 | 3 | 3 | 3 | 2 | 2 | 1 | 1 | 1 | 1 | 4 | 4 | 5 | 5 | 4 |
| 塞尔维亚 | | | | | | | | | | | | | | | | | 1 | | | | | 1 | | | |
| 塞舌尔 | | | | | | | | | | | | | | | | 1 | 1 | | | | 1 | 1 | | | |
| 塞拉利昂 | | | | | 1 | | | | | | | | | | | 1 | 1 | | | | 1 | 1 | | | 1 |
| 新加坡 | 1 | 1 | 1 | 1 | 1 | | | | | 1 | 1 | 1 | 1 | | 1 | | | | | | 3 | 2 | 2 | 2 | 1 |
| 斯洛伐克 | 1 | 1 | 1 | | | | | | | | | | | | | 1 | 1 | 1 | | 1 | 2 | 2 | 2 | | 1 |
| 斯洛文尼亚 | | | | | | | | | | | | | | | | | | | | | | | | | |
| 所罗门群岛 | | | | | | | | | | | | | | | | | | | | | | | | | |
| 索马里 | | | | | | | | | | | | | | | | | | | | | | | | | |
| 南非 | 1 | 1 | 1 | 1 | 1 | 1 | | | | 2 | 2 | 1 | | | 1 | 2 | 1 | 2 | 1 | 5 | 5 | 3 | 3 | 2 | |
| 南苏丹 | | | | | | | | | | | | | | | | | | | | 1 | | | | | 1 |
| 西班牙 | | | | 1 | 1 | 1 | | | | | | | | | | | | 1 | 2 | 3 | | | 2 | 3 | 4 |
| 斯里兰卡 | 1 | 1 | 1 | 1 | | | | | | | | | | | | | | | | | 1 | 1 | 1 | 1 | |
| 苏丹 | | | | | | | | | | | | | | | | | | | | | | | | | |
| 苏里南 | | | | | | | | | | | | | | | | | 1 | 1 | 1 | 1 | | 1 | 1 | 1 | 1 |
| 斯威士兰 | | | | | | | | | | | | | | | | | | | | | | | | | |
| 瑞典 | 1 | 1 | 1 | | 1 | | | | | 2 | 1 | 1 | 1 | 1 | 2 | 3 | 3 | 2 | 2 | 5 | 5 | 5 | 3 | 4 | |
| 瑞士 | | | | | | | | | | | | | | | | 1 | | 1 | 1 | | 1 | | 1 | | |
| 阿拉伯叙利亚 共和国 | | | | | | | | | | | | | | | | | | | 1 | 1 | | | | 1 | 1 |
| 塔吉克斯坦 | | | | | | | | | | | | | | | | | | | | | | | | | |
| 泰国 | 1 | 1 | 1 | 1 | 1 | | | | | | 1 | 1 | 1 | 1 | 2 | 2 | 2 | 2 | 2 | 3 | 4 | 4 | 4 | 4 | 4 |
| 前南斯拉夫的 马其顿共和国 | | | | | | | | | | | | | | | | | | | | | | | | | |

| 国籍国 | USG | | | | | ASG | | | | | D-2 | | | | | D-1 | | | | | 共计 | | | | |
|---------------|-----------|-----------|-----------|-----------|-----------|-----------|-----------|-----------|-----------|-----------|-----------|-----------|-----------|-----------|-----------|------------|------------|------------|------------|------------|------------|------------|------------|------------|------------|
| | 2009 | 2010 | 2011 | 2012 | 2013 | 2009 | 2010 | 2011 | 2012 | 2013 | 2009 | 2010 | 2011 | 2012 | 2013 | 2009 | 2010 | 2011 | 2012 | 2013 | 2009 | 2010 | 2011 | 2012 | 2013 |
| 东帝汶 | | | | | | | | | | | | | | | | | | | | | | | | | |
| 多哥 | | | | | | | | | | | | | | | | 1 | 1 | 1 | 1 | 1 | 1 | 1 | 1 | 1 | 1 |
| 汤加 | | | | | | | | | | | | | | | | | | | | | | | | | |
| 特立尼达和多巴哥 | | | | | | | | | | 1 | 1 | | | | | 1 | 2 | 1 | 2 | 1 | 2 | 2 | 1 | 2 | |
| 突尼斯 | | | | | | 1 | | | | | | | | | 2 | 2 | 2 | 2 | 2 | 2 | 3 | 2 | 2 | 2 | |
| 土耳其 | | | | | | | | | | | | 1 | 1 | 1 | | | | | | | | 1 | 1 | 1 | |
| 土库曼斯坦 | | | | | | | | | | | | | | | | | | | | | | | | | |
| 图瓦卢 | | | | | | | | | | | | | | | | | | | | | | | | | |
| 乌干达 | | | | | | 1 | 1 | | | | 1 | 1 | | | 2 | 1 | | | | 2 | 4 | 3 | | 2 | |
| 乌克兰 | | | | | | | | | | | | 1 | | 1 | 5 | 5 | 2 | 4 | 3 | 5 | 5 | 3 | 4 | 4 | |
| 阿拉伯联合酋长国 | | | | | | | | | | | | | | | | | | | | | | | | | |
| 大不列颠及北爱尔兰联合王国 | 1 | 1 | 1 | 1 | 1 | 1 | 1 | 1 | 1 | 1 | 2 | 3 | 1 | 3 | 4 | 18 | 20 | 14 | 14 | 13 | 22 | 25 | 17 | 19 | 19 |
| 坦桑尼亚联合共和国 | 2 | 2 | 1 | 1 | | | | | | | | | | | | 1 | 2 | 1 | | 2 | 3 | 3 | 2 | | |
| 美利坚合众国 | 2 | 2 | 2 | 2 | 1 | 3 | 3 | 3 | 3 | 4 | 7 | 8 | 6 | 8 | 9 | 39 | 36 | 28 | 22 | 34 | 51 | 49 | 39 | 35 | 48 |
| 乌拉圭 | | | | | | | | | | | | | 1 | 1 | | | | | 1 | | | | 1 | 2 | |
| 乌兹别克斯坦 | | | | | | | | | | | | | | | | | | | | | | | | | |
| 瓦努阿图 | | | | | | | | | | | | | | | | | | | | | | | | | |
| 委内瑞拉玻利瓦尔共和国 | | | | | | | | | | 1 | | | | | 1 | 1 | 1 | 1 | 1 | 2 | 1 | 1 | 1 | 1 | |
| 越南 | | | | | | | | | | | | | | | | | | | | | | | | | |
| 也门 | | | | | | | | | | | | | | | | | | | | | | | | | |
| 赞比亚 | | | | | | | | | | | | | | | | | | | | | | | | | |
| 津巴布韦 | | | | | | | | | | 1 | 1 | 1 | | | 1 | 1 | 1 | 1 | 1 | 2 | 2 | 2 | 1 | 1 | |
| 共计 | 27 | 27 | 29 | 28 | 29 | 25 | 20 | 23 | 23 | 23 | 73 | 71 | 67 | 69 | 75 | 228 | 249 | 207 | 186 | 233 | 353 | 367 | 326 | 306 | 360 |

表 2.C

2012 年 6 月 30 日至 2013 年 6 月 30 日按国籍、性别和职等开列的需要具备特别语文条件的专业及以上职类工作人员，包括任用和离职人数

(总人数：2013 年 6 月 30 日为 889 人)

| 国籍国 | 性别 | 截至 2012/06/30 | | P-5 | | P-4 | | P-3 | | P-2 | | 流动情况汇总 | | | 截至 2013/06/30 | | | | | | |
|---------|----|---------------|---|-----|-----|-----|---|-----|---|-----|---|--------|-----|---|---------------|-----|-----|-----|-----|-----|----|
| | | 共计 | 任 | 离 | 任 | 离 | 任 | 离 | 任 | 离 | 任 | 离 | 任 | 离 | 其他 | P-5 | P-4 | P-3 | P-2 | P-1 | 共计 |
| 阿富汗 | 女 | | | | | | | | | | | | | | | | | | | | |
| | 男 | | | | | | | | | | | | | | | | | | | | |
| | 合计 | | | | | | | | | | | | | | | | | | | | |
| 阿尔巴尼亚 | 女 | | | | | | | | | | | | | | | | | | | | |
| | 男 | | | | | | | | | | | | | | | | | | | | |
| | 合计 | | | | | | | | | | | | | | | | | | | | |
| 阿尔及利亚 | 女 | 1 | | | | | | | | | | | | | | | | 1 | | | 1 |
| | 男 | 3 | | | (1) | | | | | | | | (1) | | | | | 2 | | | 2 |
| | 合计 | 4 | | | (1) | | | | | | | | (1) | | | | | 3 | | | 3 |
| 安道尔 | 女 | | | | | | | | | | | | | | | | | | | | |
| | 男 | | | | | | | | | | | | | | | | | | | | |
| | 合计 | | | | | | | | | | | | | | | | | | | | |
| 安哥拉 | 女 | | | | | | | | | | | | | | | | | | | | |
| | 男 | | | | | | | | | | | | | | | | | | | | |
| | 合计 | | | | | | | | | | | | | | | | | | | | |
| 安提瓜和巴布达 | 女 | | | | | | | | | | | | | | | | | | | | |
| | 男 | | | | | | | | | | | | | | | | | | | | |
| | 合计 | | | | | | | | | | | | | | | | | | | | |
| 阿根廷 | 女 | 8 | | (1) | | | | | | | | | (1) | | 1 | 3 | 3 | | | | 7 |
| | 男 | | | | | | | | | | | | | | | | | | | | |

| 国籍国 | 截至 2012/06/30 | | P-5 | | P-4 | | P-3 | | P-2 | | P-1 | | 流动情况汇总 | | | 截至 2013/06/30 | | | | | |
|------|---------------|----|-----|-----|-----|-----|-----|---|-----|---|-----|---|--------|-----|----|---------------|-----|-----|-----|-----|----|
| | 性别 | 共计 | 任 | 离 | 任 | 离 | 任 | 离 | 任 | 离 | 任 | 离 | 任 | 离 | 其他 | P-5 | P-4 | P-3 | P-2 | P-1 | 共计 |
| | 男 | 5 | | | | (2) | | | | | | | | (2) | 2 | | 1 | | | | 3 |
| | 合计 | 13 | | (1) | | (2) | | | | | | | | (3) | 3 | 3 | 4 | | | | 10 |
| 亚美尼亚 | 女 | | | | | | | | | | | | | | | | | | | | |
| | 男 | | | | | | | | | | | | | | | | | | | | |
| | 合计 | | | | | | | | | | | | | | | | | | | | |
| 澳大利亚 | 女 | 1 | | | | | | | 1 | | | | | 1 | | | 1 | 1 | | | 2 |
| | 男 | 2 | | | | | | | | | | | | | | | 2 | | | | 2 |
| | 合计 | 3 | | | | | | | 1 | | | | | 1 | | | 3 | 1 | | | 4 |
| 奥地利 | 女 | | | | | | | | | | | | | | | | | | | | |
| | 男 | 2 | | | | | | | | | | | | | | | 2 | | | | 2 |
| | 合计 | 2 | | | | | | | | | | | | | | | 2 | | | | 2 |
| 阿塞拜疆 | 女 | | | | | | | | | | | | | | | | | | | | |
| | 男 | | | | | | | | | | | | | | | | | | | | |
| | 合计 | | | | | | | | | | | | | | | | | | | | |
| 巴哈马 | 女 | | | | | | | | | | | | | | | | | | | | |
| | 男 | | | | | | | | | | | | | | | | | | | | |
| | 合计 | | | | | | | | | | | | | | | | | | | | |
| 巴林 | 女 | | | | | | | | | | | | | | | | | | | | |
| | 男 | | | | | | | | | | | | | | | | | | | | |
| | 合计 | | | | | | | | | | | | | | | | | | | | |
| 孟加拉国 | 女 | | | | | | | | | | | | | | | | | | | | |
| | 男 | | | | | | | | | | | | | | | | | | | | |
| | 合计 | | | | | | | | | | | | | | | | | | | | |
| 巴巴多斯 | 女 | | | | | | | | | | | | | | | | | | | | |
| | 男 | | | | | | | | | | | | | | | | | | | | |
| | 合计 | | | | | | | | | | | | | | | | | | | | |
| 白俄罗斯 | 女 | 2 | | | | | | | | | | | | | 1 | | 1 | | | | 2 |

| 国籍国 | 截至 2012/06/30 | | P-5 | | P-4 | | P-3 | | P-2 | | P-1 | | 流动情况汇总 | | | 截至 2013/06/30 | | | | | |
|------------|---------------|----|-----|---|-----|---|-----|---|-----|---|-----|---|--------|---|----|---------------|-----|-----|-----|-----|----|
| | 性别 | 共计 | 任 | 离 | 任 | 离 | 任 | 离 | 任 | 离 | 任 | 离 | 任 | 离 | 其他 | P-5 | P-4 | P-3 | P-2 | P-1 | 共计 |
| | 男 | 5 | | | (1) | | | | | | | | (1) | | 1 | 3 | | | | | 4 |
| | 合计 | 7 | | | (1) | | | | | | | | (1) | | 2 | 3 | 1 | | | | 6 |
| 比利时 | 女 | 8 | | | | | | | | | | | | 1 | 1 | 4 | 4 | | | | 9 |
| | 男 | 5 | | | | | | 1 | | | | 1 | (1) | | | 3 | 1 | 1 | | | 5 |
| | 合计 | 13 | | | | | | 1 | | | | 1 | | | 1 | 7 | 5 | 1 | | | 14 |
| 伯利兹 | 女 | | | | | | | | | | | | | | | | | | | | |
| | 男 | | | | | | | | | | | | | | | | | | | | |
| | 合计 | | | | | | | | | | | | | | | | | | | | |
| 贝宁 | 女 | | | | | | | | | | | | | | | | | | | | |
| | 男 | 3 | | | | | | | | | | | | | 1 | 1 | 1 | | | | 3 |
| | 合计 | 3 | | | | | | | | | | | | | 1 | 1 | 1 | | | | 3 |
| 不丹 | 女 | | | | | | | | | | | | | | | | | | | | |
| | 男 | | | | | | | | | | | | | | | | | | | | |
| | 合计 | | | | | | | | | | | | | | | | | | | | |
| 多民族玻利维亚国 | 女 | 1 | | | | | | | | | | | | | | | 1 | | | | 1 |
| | 男 | | | | | | | | | | | | | | | | | | | | |
| | 合计 | 1 | | | | | | | | | | | | | | | | 1 | | | 1 |
| 波斯尼亚和黑塞哥维那 | 女 | | | | | | | | | | | | | | | | | | | | |
| | 男 | 1 | | | | | | | | | | | | | | | | 1 | | | 1 |
| | 合计 | 1 | | | | | | | | | | | | | | | | 1 | | | 1 |
| 博茨瓦纳 | 女 | | | | | | | | | | | | | | | | | | | | |
| | 男 | | | | | | | | | | | | | | | | | | | | |
| | 合计 | | | | | | | | | | | | | | | | | | | | |
| 巴西 | 女 | | | | | | | | | | | | | | | | | | | | |

| 国籍国 | 截至 2012/06/30 | | P-5 | | P-4 | | P-3 | | P-2 | | P-1 | | 流动情况汇总 | | | 截至 2013/06/30 | | | | | |
|---------|---------------|----|-----|-----|-----|---|-----|---|-----|---|-----|---|--------|-----|----|---------------|-----|-----|-----|-----|----|
| | 性别 | 共计 | 任 | 离 | 任 | 离 | 任 | 离 | 任 | 离 | 任 | 离 | 任 | 离 | 其他 | P-5 | P-4 | P-3 | P-2 | P-1 | 共计 |
| | 男 | | | | | | | | | | | | | | | | | | | | |
| | 合计 | | | | | | | | | | | | | | | | | | | | |
| 文莱达鲁萨兰国 | 女 | | | | | | | | | | | | | | | | | | | | |
| | 男 | | | | | | | | | | | | | | | | | | | | |
| | 合计 | | | | | | | | | | | | | | | | | | | | |
| 保加利亚 | 女 | | | | | | | | | | | | | | | | | | | | |
| | 男 | | | | | | | | | | | | | | | | | | | | |
| | 合计 | | | | | | | | | | | | | | | | | | | | |
| 布基纳法索 | 女 | | | | | | | | | | | | | | | | | | | | |
| | 男 | 2 | | (1) | | | | | | | | | (1) | | | 1 | | | | | 1 |
| | 合计 | 2 | | (1) | | | | | | | | | (1) | | | 1 | | | | | 1 |
| 布隆迪 | 女 | | | | | | | | | | | | | | | | | | | | |
| | 男 | | | | | | | | | | | | | | | | | | | | |
| | 合计 | | | | | | | | | | | | | | | | | | | | |
| 柬埔寨 | 女 | | | | | | | | | | | | | | | | | | | | |
| | 男 | | | | | | | | | | | | | | | | | | | | |
| | 合计 | | | | | | | | | | | | | | | | | | | | |
| 喀麦隆 | 女 | 1 | | | | | | | | | | | | | | | 1 | | | | 1 |
| | 男 | 2 | | | | | | | | | | | | | | 1 | 1 | | | | 2 |
| | 合计 | 3 | | | | | | | | | | | | | | 1 | 2 | | | | 3 |
| 加拿大 | 女 | 15 | | | | | | | | | | | | (2) | 2 | 4 | 7 | | | | 13 |
| | 男 | 6 | | | | | | | | | | | | (1) | 2 | 1 | 2 | | | | 5 |
| | 合计 | 21 | | | | | | | | | | | | (3) | 4 | 5 | 9 | | | | 18 |
| 佛得角 | 女 | | | | | | | | | | | | | | | | | | | | |

| 国籍国 | 性别 | 截至 2012/06/30 | | P-5 | | P-4 | | P-3 | | P-2 | | P-1 | | 流动情况汇总 | | | 截至 2013/06/30 | | | | | |
|-------|----|---------------|-----|-----|---|-----|---|-----|---|-----|---|-----|---|--------|---|----|---------------|-----|-----|-----|-----|-----|
| | | 共计 | | 任 | 离 | 任 | 离 | 任 | 离 | 任 | 离 | 任 | 离 | 任 | 离 | 其他 | P-5 | P-4 | P-3 | P-2 | P-1 | 共计 |
| | 男 | | | | | | | | | | | | | | | | | | | | | |
| | 合计 | | | | | | | | | | | | | | | | | | | | | |
| 中非共和国 | 女 | | | | | | | | | | | | | | | | | | | | | |
| | 男 | | | | | | | | | | | | | | | | | | | | | |
| | 合计 | | | | | | | | | | | | | | | | | | | | | |
| 乍得 | 女 | | | | | | | | | | | | | | | | | | | | | |
| | 男 | | | | | | | | | | | | | | | | | | | | | |
| | 合计 | | | | | | | | | | | | | | | | | | | | | |
| 智利 | 女 | | | | | | | | | | | | | | | | | | | | | |
| | 男 | 1 | | | | | | | | | | | | | | | | 1 | | | | 1 |
| | 合计 | 1 | | | | | | | | | | | | | | | | 1 | | | | 1 |
| 中国 | 女 | 57 | (1) | (1) | 1 | (1) | | | | | | | 1 | (3) | | 8 | 20 | 26 | 1 | | | 55 |
| | 男 | 82 | (1) | | 1 | | | | | | | | 1 | (1) | | 20 | 42 | 19 | 1 | | | 82 |
| | 合计 | 139 | (2) | (1) | 2 | (1) | | | | | | | 2 | (4) | | 28 | 62 | 45 | 2 | | | 137 |
| 哥伦比亚 | 女 | 4 | | | | | | | | | | | | | | 1 | 1 | 2 | | | | 4 |
| | 男 | 1 | | | | | | | | | | | | | | | | 1 | | | | 1 |
| | 合计 | 5 | | | | | | | | | | | | | | 1 | 1 | 3 | | | | 5 |
| 科摩罗 | 女 | | | | | | | | | | | | | | | | | | | | | |
| | 男 | | | | | | | | | | | | | | | | | | | | | |
| | 合计 | | | | | | | | | | | | | | | | | | | | | |
| 刚果 | 女 | | | | | | | | | | | | | | | | | | | | | |
| | 男 | | | | | | | | | | | | | | | | | | | | | |
| | 合计 | | | | | | | | | | | | | | | | | | | | | |
| 哥斯达黎加 | 女 | | | | | | | | | | | | | | 1 | 1 | | | | | | 1 |
| | 男 | | | | | | | | | | | | | | | | | | | | | |
| | 合计 | | | | | | | | | | | | | | 1 | 1 | | | | | | 1 |
| 科特迪瓦 | 女 | | | | | | | | | | | | | | | | | | | | | |

| 国籍国 | 截至 2012/06/30 | | P-5 | | P-4 | | P-3 | | P-2 | | P-1 | | 流动情况汇总 | | | 截至 2013/06/30 | | | | | |
|-----------------|---------------|----|-----|---|-----|---|-----|---|-----|---|-----|---|--------|---|----|---------------|-----|-----|-----|-----|----|
| | 性别 | 共计 | 任 | 离 | 任 | 离 | 任 | 离 | 任 | 离 | 任 | 离 | 任 | 离 | 其他 | P-5 | P-4 | P-3 | P-2 | P-1 | 共计 |
| | 男 | 1 | | | | | | | | | | | | | 1 | | | | | | 1 |
| | 合计 | 1 | | | | | | | | | | | | | 1 | | | | | | 1 |
| 克罗地亚 | 女 | | | | | | | | | | | | | | | | | | | | |
| | 男 | | | | | | | | | | | | | | | | | | | | |
| | 合计 | | | | | | | | | | | | | | | | | | | | |
| 古巴 | 女 | 5 | | | | | (1) | | | | | | (1) | 1 | | 2 | 3 | | | | 5 |
| | 男 | 1 | | | | | | | | | | | | | 1 | | | | | | 1 |
| | 合计 | 6 | | | | | (1) | | | | | | (1) | 1 | 1 | 2 | 3 | | | | 6 |
| 塞浦路斯 | 女 | | | | | | | | | | | | | | | | | | | | |
| | 男 | | | | | | | | | | | | | | | | | | | | |
| | 合计 | | | | | | | | | | | | | | | | | | | | |
| 捷克共和国 | 女 | | | | | | | | | | | | | | | | | | | | |
| | 男 | | | | | | | | | | | | | | | | | | | | |
| | 合计 | | | | | | | | | | | | | | | | | | | | |
| 朝鲜民主主义人 民共和国 | 女 | | | | | | | | | | | | | | | | | | | | |
| | 男 | | | | | | | | | | | | | | | | | | | | |
| | 合计 | | | | | | | | | | | | | | | | | | | | |
| 刚果民主共和国 | 女 | | | | | | | | | | | | | | | | | | | | |
| | 男 | | | | | | | | | | | | | | | | | | | | |
| | 合计 | | | | | | | | | | | | | | | | | | | | |
| 丹麦 | 女 | | | | | | | | | | | | | | | | | | | | |
| | 男 | | | | | | | | | | | | | | | | | | | | |
| | 合计 | | | | | | | | | | | | | | | | | | | | |
| 吉布提 | 女 | | | | | | | | | | | | | | | | | | | | |

| 国籍国 | 性别 | 截至 2012/06/30 | | P-5 | | P-4 | | P-3 | | P-2 | | P-1 | | | 流动情况汇总 | | | 截至 2013/06/30 | | | | |
|---------|----|---------------|---|-----|---|-----|-----|-----|---|-----|---|-----|---|-----|--------|-----|-----|---------------|-----|----|----|--|
| | | 任 | 离 | 任 | 离 | 任 | 离 | 任 | 离 | 任 | 离 | 任 | 离 | 其他 | P-5 | P-4 | P-3 | P-2 | P-1 | 共计 | | |
| | 男 | | | | | | | | | | | | | | | | | | | | | |
| | 合计 | | | | | | | | | | | | | | | | | | | | | |
| 多米尼克 | 女 | | | | | | | | | | | | | | | | | | | | | |
| | 男 | | | | | | | | | | | | | | | | | | | | | |
| | 合计 | | | | | | | | | | | | | | | | | | | | | |
| 多米尼加共和国 | 女 | | | | | | | | | | | | | | | | | | | | | |
| | 男 | | | | | | | | | | | | | | | | | | | | | |
| | 合计 | | | | | | | | | | | | | | | | | | | | | |
| 厄瓜多尔 | 女 | | | | | | | | | | | | | | | | | | | | | |
| | 男 | | 1 | | | | | | | | | | | | 1 | | | | | | 1 | |
| | 合计 | | 1 | | | | | | | | | | | | 1 | | | | | | 1 | |
| 埃及 | 女 | 13 | | | | 3 | | 1 | | | | | 4 | 1 | 7 | 4 | 6 | 1 | | | 18 | |
| | 男 | 22 | | | | 3 | (1) | | | | | | 3 | (1) | (1) | 4 | 3 | 15 | 1 | | 23 | |
| | 合计 | 35 | | | | 6 | (1) | 1 | | | | | 7 | (1) | | 11 | 7 | 21 | 2 | | 41 | |
| 萨尔瓦多 | 女 | | | | | | | | | | | | | | | | | | | | | |
| | 男 | | | | | | | | | | | | | | | | | | | | | |
| | 合计 | | | | | | | | | | | | | | | | | | | | | |
| 赤道几内亚 | 女 | | | | | | | | | | | | | | | | | | | | | |
| | 男 | | | | | | | | | | | | | | | | | | | | | |
| | 合计 | | | | | | | | | | | | | | | | | | | | | |
| 厄立特里亚 | 女 | | | | | | | | | | | | | | | | | | | | | |
| | 男 | | | | | | | | | | | | | | | | | | | | | |
| | 合计 | | | | | | | | | | | | | | | | | | | | | |
| 爱沙尼亚 | 女 | | | | | | | | | | | | | | | | | | | | | |

| 国籍国 | 性别 | 截至 2012/06/30 | | P-5 | | P-4 | | P-3 | | P-2 | | P-1 | | 流动情况汇总 | | | 截至 2013/06/30 | | | | |
|-------|----|---------------|---|-----|-----|-----|-----|-----|---|-----|---|-----|-----|--------|-----|-----|---------------|-----|-----|----|-----|
| | | 任 | 离 | 任 | 离 | 任 | 离 | 任 | 离 | 任 | 离 | 任 | 离 | 其他 | P-5 | P-4 | P-3 | P-2 | P-1 | 共计 | |
| | 男 | | | | | | | | | | | | | | | | | | | | |
| | 合计 | | | | | | | | | | | | | | | | | | | | |
| 埃塞俄比亚 | 女 | | | | | | | | | | | | | | | | | | | | |
| | 男 | | | | | | | | | | | | | | | | | | | | |
| | 合计 | | | | | | | | | | | | | | | | | | | | |
| 斐济 | 女 | | | | | | | | | | | | | | | | | | | | |
| | 男 | | | | | | | | | | | | | | | | | | | | |
| | 合计 | | | | | | | | | | | | | | | | | | | | |
| 芬兰 | 女 | | | | | | | | | | | | | | | | | | | | |
| | 男 | | | | | | | | | | | | | | | | | | | | |
| | 合计 | | | | | | | | | | | | | | | | | | | | |
| 法国 | 女 | 83 | | | (1) | 2 | | 1 | | | | 3 | (1) | 1 | 18 | 29 | 35 | 4 | | | 86 |
| | 男 | 32 | | | | 1 | (1) | | | | | 1 | (1) | (1) | 8 | 12 | 11 | | | | 31 |
| | 合计 | 115 | | | (1) | 3 | (1) | 1 | | | | 4 | (2) | | 26 | 41 | 46 | 4 | | | 117 |
| 加蓬 | 女 | | | | | | | | | | | | | | | | | | | | |
| | 男 | | | | | | | | | | | | | | | | | | | | |
| | 合计 | | | | | | | | | | | | | | | | | | | | |
| 冈比亚 | 女 | | | | | | | | | | | | | | | | | | | | |
| | 男 | | | | | | | | | | | | | | | | | | | | |
| | 合计 | | | | | | | | | | | | | | | | | | | | |
| 格鲁吉亚 | 女 | | | | | | | | | | | | | | | | | | | | |
| | 男 | | | | | | | | | | | | | | | | | | | | |
| | 合计 | | | | | | | | | | | | | | | | | | | | |
| 德国 | 女 | 2 | | | | 1 | | | | | | 1 | | | | 2 | 1 | | | | 3 |
| | 男 | 3 | | | (1) | | | | | | | | (1) | (1) | | | 1 | | | | 1 |
| | 合计 | 5 | | | (1) | 1 | | | | | | 1 | (1) | (1) | | 2 | 2 | | | | 4 |
| 加纳 | 女 | | | | | | | | | | | | | | | | | | | | |

| 国籍国 | 截至 2012/06/30 | | P-5 | | P-4 | | P-3 | | P-2 | | P-1 | | 流动情况汇总 | | | 截至 2013/06/30 | | | | | |
|-------|---------------|----|-----|-----|-----|---|-----|---|-----|---|-----|---|--------|-----|----|---------------|-----|-----|-----|-----|----|
| | 性别 | 共计 | 任 | 离 | 任 | 离 | 任 | 离 | 任 | 离 | 任 | 离 | 任 | 离 | 其他 | P-5 | P-4 | P-3 | P-2 | P-1 | 共计 |
| | 男 | | | | | | | | | | | | | | | | | | | | |
| | 合计 | | | | | | | | | | | | | | | | | | | | |
| 希腊 | 女 | | | | | | | | | | | | | | | | | | | | |
| | 男 | 1 | | (1) | | | | | | | | | | (1) | | | | | | | |
| | 合计 | 1 | | (1) | | | | | | | | | | (1) | | | | | | | |
| 格林纳达 | 女 | | | | | | | | | | | | | | | | | | | | |
| | 男 | | | | | | | | | | | | | | | | | | | | |
| | 合计 | | | | | | | | | | | | | | | | | | | | |
| 危地马拉 | 女 | | | | | | | | | | | | | | | | | | | | |
| | 男 | | | | | | | | | | | | | | | | | | | | |
| | 合计 | | | | | | | | | | | | | | | | | | | | |
| 几内亚 | 女 | | | | | | | | | | | | | | | | | | | | |
| | 男 | | | | | | | | | | | | | | | | | | | | |
| | 合计 | | | | | | | | | | | | | | | | | | | | |
| 几内亚比绍 | 女 | | | | | | | | | | | | | | | | | | | | |
| | 男 | | | | | | | | | | | | | | | | | | | | |
| | 合计 | | | | | | | | | | | | | | | | | | | | |
| 圭亚那 | 女 | 1 | | | | | | | | | | | | | | 1 | | | | | 1 |
| | 男 | | | | | | | | | | | | | | | | | | | | |
| | 合计 | 1 | | | | | | | | | | | | | | 1 | | | | | 1 |
| 海地 | 女 | | | | | | | | | | | | | | | | | | | | |
| | 男 | | | | | | | | | | | | | | | | | | | | |
| | 合计 | | | | | | | | | | | | | | | | | | | | |
| 洪都拉斯 | 女 | | | | | | | | | | | | | | | | | | | | |
| | 男 | | | | | | | | | | | | | | | | | | | | |
| | 合计 | | | | | | | | | | | | | | | | | | | | |
| 匈牙利 | 女 | | | | | | | | | | | | | | | | | | | | |

| 国籍国 | 截至 2012/06/30 | | P-5 | | P-4 | | P-3 | | P-2 | | P-1 | | 流动情况汇总 | | | 截至 2013/06/30 | | | | | |
|----------|---------------|----|-----|---|-----|---|-----|---|-----|---|-----|-----|--------|---|----|---------------|-----|-----|-----|-----|----|
| | 性别 | 共计 | 任 | 离 | 任 | 离 | 任 | 离 | 任 | 离 | 任 | 离 | 任 | 离 | 其他 | P-5 | P-4 | P-3 | P-2 | P-1 | 共计 |
| | 男 | | | | | | | | | | | | | | | | | | | | |
| | 合计 | | | | | | | | | | | | | | | | | | | | |
| 冰岛 | 女 | | | | | | | | | | | | | | | | | | | | |
| | 男 | | | | | | | | | | | | | | | | | | | | |
| | 合计 | | | | | | | | | | | | | | | | | | | | |
| 印度 | 女 | | | | | | | | | | | | | | | | | | | | |
| | 男 | | | | | | | | | | | | | | | | | | | | |
| | 合计 | | | | | | | | | | | | | | | | | | | | |
| 印度尼西亚 | 女 | | | | | | | | | | | | | | | | | | | | |
| | 男 | | | | | | | | | | | | | | | | | | | | |
| | 合计 | | | | | | | | | | | | | | | | | | | | |
| 伊朗伊斯兰共和国 | 女 | 1 | | | | | | | | | | | | | 1 | | | | | | 1 |
| | 男 | | | | | | | | | | | | | | | | | | | | |
| | 合计 | 1 | | | | | | | | | | | | | 1 | | | | | | 1 |
| 伊拉克 | 女 | 1 | | | | | | | | | | | | | | | | 1 | | | 1 |
| | 男 | | | | | | | | | | | | | | | | | | | | |
| | 合计 | 1 | | | | | | | | | | | | | | | | 1 | | | 1 |
| 爱尔兰 | 女 | 5 | | | | 1 | | | | | | 1 | | | | 2 | 4 | | | | 6 |
| | 男 | 2 | (1) | | | | | | | | | (1) | | | 1 | | | | | | 1 |
| | 合计 | 7 | (1) | | | 1 | | | | | | 1 | (1) | | 3 | 4 | | | | | 7 |
| 以色列 | 女 | | | | | | | | | | | | | | | | | | | | |
| | 男 | | | | | | | | | | | | | | | | | | | | |
| | 合计 | | | | | | | | | | | | | | | | | | | | |
| 意大利 | 女 | 1 | | | | | | | | | | | | | 1 | | | | | | 1 |
| | 男 | | | | | | | | | | | | | | | | | | | | |
| | 合计 | 1 | | | | | | | | | | | | | 1 | | | | | | 1 |
| 牙买加 | 女 | | | | | | | | | | | | | | | | | | | | |

| 国籍国 | 截至 2012/06/30 | | P-5 | | P-4 | | P-3 | | P-2 | | P-1 | | 流动情况汇总 | | | 截至 2013/06/30 | | | | | |
|-----------|---------------|----|-----|---|-----|---|-----|---|-----|---|-----|---|--------|---|----|---------------|-----|-----|-----|-----|----|
| | 性别 | 共计 | 任 | 离 | 任 | 离 | 任 | 离 | 任 | 离 | 任 | 离 | 任 | 离 | 其他 | P-5 | P-4 | P-3 | P-2 | P-1 | 共计 |
| | 男 | 1 | | | | | | | | | | | | | | | | 1 | | | 1 |
| | 合计 | 1 | | | | | | | | | | | | | | | | 1 | | | 1 |
| 日本 | 女 | | | | | | | | | | | | | | | | | | | | |
| | 男 | | | | | | | | | | | | | | | | | | | | |
| | 合计 | | | | | | | | | | | | | | | | | | | | |
| 约旦 | 女 | 4 | | | | | | | | | | | | | | | 3 | 1 | | | 4 |
| | 男 | 1 | | | | | | | | | | | | 1 | 1 | | | 1 | | | 2 |
| | 合计 | 5 | | | | | | | | | | | | 1 | 1 | 3 | 2 | | | | 6 |
| 哈萨克斯坦 | 女 | | | | | | | | | | | | | | | | | | | | |
| | 男 | 1 | | | | | | | | | | | | | | 1 | | | | | 1 |
| | 合计 | 1 | | | | | | | | | | | | | | 1 | | | | | 1 |
| 肯尼亚 | 女 | | | | | | | | | | | | | | | | | | | | |
| | 男 | 2 | | | | | | | | | | | | | | 1 | | 1 | | | 2 |
| | 合计 | 2 | | | | | | | | | | | | | | 1 | | 1 | | | 2 |
| 基里巴斯 | 女 | | | | | | | | | | | | | | | | | | | | |
| | 男 | | | | | | | | | | | | | | | | | | | | |
| | 合计 | | | | | | | | | | | | | | | | | | | | |
| 科威特 | 女 | | | | | | | | | | | | | | | | | | | | |
| | 男 | | | | | | | | | | | | | | | | | | | | |
| | 合计 | | | | | | | | | | | | | | | | | | | | |
| 吉尔吉斯斯坦 | 女 | | | | | | | | | | | | | | | | | | | | |
| | 男 | | | | | | | | | | | | | | | | | | | | |
| | 合计 | | | | | | | | | | | | | | | | | | | | |
| 老挝人民民主共和国 | 女 | | | | | | | | | | | | | | | | | | | | |
| | 男 | | | | | | | | | | | | | | | | | | | | |
| | 合计 | | | | | | | | | | | | | | | | | | | | |
| 拉脱维亚 | 女 | | | | | | | | | | | | | | | | | | | | |

| 国籍国 | 截至 2012/06/30 | | P-5 | | P-4 | | P-3 | | P-2 | | P-1 | | 流动情况汇总 | | | 截至 2013/06/30 | | | | | |
|-------|---------------|----|-----|---|-----|---|-----|---|-----|---|-----|---|--------|---|----|---------------|-----|-----|-----|-----|----|
| | 性别 | 共计 | 任 | 离 | 任 | 离 | 任 | 离 | 任 | 离 | 任 | 离 | 任 | 离 | 其他 | P-5 | P-4 | P-3 | P-2 | P-1 | 共计 |
| | 男 | | | | | | | | | | | | | | | | | | | | |
| | 合计 | | | | | | | | | | | | | | | | | | | | |
| 黎巴嫩 | 女 | 16 | | | | | 1 | | | | | | | 1 | | 1 | 10 | 8 | | | 18 |
| | 男 | 2 | | | | | | | | | | | | | | | 1 | 1 | | | 2 |
| | 合计 | 18 | | | | | 1 | | | | | | | 1 | | 1 | 11 | 9 | | | 20 |
| 莱索托 | 女 | | | | | | | | | | | | | | | | | | | | |
| | 男 | | | | | | | | | | | | | | | | | | | | |
| | 合计 | | | | | | | | | | | | | | | | | | | | |
| 利比里亚 | 女 | | | | | | | | | | | | | | | | | | | | |
| | 男 | | | | | | | | | | | | | | | | | | | | |
| | 合计 | | | | | | | | | | | | | | | | | | | | |
| 利比亚 | 女 | | | | | | | | | | | | | | | | | | | | |
| | 男 | | | | | | | | | | | | | | | | | | | | |
| | 合计 | | | | | | | | | | | | | | | | | | | | |
| 列支敦士登 | 女 | | | | | | | | | | | | | | | | | | | | |
| | 男 | | | | | | | | | | | | | | | | | | | | |
| | 合计 | | | | | | | | | | | | | | | | | | | | |
| 立陶宛 | 女 | | | | | | | | | | | | | | | | | | | | |
| | 男 | | | | | | | | | | | | | | | | | | | | |
| | 合计 | | | | | | | | | | | | | | | | | | | | |
| 卢森堡 | 女 | | | | | | | | | | | | | | | | | | | | |
| | 男 | | | | | | | | | | | | | | | | | | | | |
| | 合计 | | | | | | | | | | | | | | | | | | | | |
| 马达加斯加 | 女 | | | | | | | | | | | | | | | | | | | | |

| 国籍国 | 截至 2012/06/30 | | P-5 | | P-4 | | P-3 | | P-2 | | P-1 | | 流动情况汇总 | | | 截至 2013/06/30 | | | | | |
|-------|---------------|----|-----|---|-----|---|-----|---|-----|---|-----|---|--------|---|----|---------------|-----|-----|-----|-----|----|
| | 性别 | 共计 | 任 | 离 | 任 | 离 | 任 | 离 | 任 | 离 | 任 | 离 | 任 | 离 | 其他 | P-5 | P-4 | P-3 | P-2 | P-1 | 共计 |
| | 男 | 1 | | | | | | | | | | | | | | | 1 | | | | 1 |
| | 合计 | 1 | | | | | | | | | | | | | | | 1 | | | | 1 |
| 马拉维 | 女 | | | | | | | | | | | | | | | | | | | | |
| | 男 | | | | | | | | | | | | | | | | | | | | |
| | 合计 | | | | | | | | | | | | | | | | | | | | |
| 马来西亚 | 女 | | | | | | | | | | | | | | | | | | | | |
| | 男 | | | | | | | | | | | | | | | | | | | | |
| | 合计 | | | | | | | | | | | | | | | | | | | | |
| 马尔代夫 | 女 | | | | | | | | | | | | | | | | | | | | |
| | 男 | | | | | | | | | | | | | | | | | | | | |
| | 合计 | | | | | | | | | | | | | | | | | | | | |
| 马里 | 女 | | | | | | | | | | | | | | | | | | | | |
| | 男 | | | | | | | | | | | | | | | | | | | | |
| | 合计 | | | | | | | | | | | | | | | | | | | | |
| 马耳他 | 女 | | | | | | | | | | | | | | | | | | | | |
| | 男 | | | | | | | | | | | | | | | | | | | | |
| | 合计 | | | | | | | | | | | | | | | | | | | | |
| 马绍尔群岛 | 女 | | | | | | | | | | | | | | | | | | | | |
| | 男 | | | | | | | | | | | | | | | | | | | | |
| | 合计 | | | | | | | | | | | | | | | | | | | | |
| 毛里塔尼亚 | 女 | | | | | | | | | | | | | | | | | | | | |
| | 男 | 1 | | | | | | | | | | | | | | | 1 | | | | 1 |
| | 合计 | 1 | | | | | | | | | | | | | | | 1 | | | | 1 |
| 毛里求斯 | 女 | | | | | | | | | | | | | | | | | | | | |
| | 男 | | | | | | | | | | | | | | | | | | | | |
| | 合计 | | | | | | | | | | | | | | | | | | | | |
| 墨西哥 | 女 | 3 | | | | | | | | | | | | | | | 1 | 1 | 1 | | 3 |

| 国籍国 | 截至 2012/06/30 | | P-5 | | P-4 | | P-3 | | P-2 | | P-1 | | 流动情况汇总 | | | 截至 2013/06/30 | | | | | |
|--------------|---------------|----|-----|---|-----|---|-----|---|-----|---|-----|---|--------|-----|----|---------------|-----|-----|-----|-----|----|
| | 性别 | 共计 | 任 | 离 | 任 | 离 | 任 | 离 | 任 | 离 | 任 | 离 | 任 | 离 | 其他 | P-5 | P-4 | P-3 | P-2 | P-1 | 共计 |
| | 男 | 2 | | | (1) | | | | | | | | | (1) | | | | | | | 1 |
| | 合计 | 5 | | | (1) | | | | | | | | | (1) | 1 | 1 | 2 | | | | 4 |
| 密克罗尼西亚 联邦 | 女 | | | | | | | | | | | | | | | | | | | | |
| | 男 | | | | | | | | | | | | | | | | | | | | |
| | 合计 | | | | | | | | | | | | | | | | | | | | |
| 摩纳哥 | 女 | | | | | | | | | | | | | | | | | | | | |
| | 男 | | | | | | | | | | | | | | | | | | | | |
| | 合计 | | | | | | | | | | | | | | | | | | | | |
| 蒙古 | 女 | | | | | | | | | | | | | | | | | | | | |
| | 男 | | | | | | | | | | | | | | | | | | | | |
| | 合计 | | | | | | | | | | | | | | | | | | | | |
| 黑山 | 女 | | | | | | | | | | | | | | | | | | | | |
| | 男 | | | | | | | | | | | | | | | | | | | | |
| | 合计 | | | | | | | | | | | | | | | | | | | | |
| 摩洛哥 | 女 | 6 | | | | | | | | | | | | 1 | 3 | 2 | 2 | | | | 7 |
| | 男 | 24 | | | 1 | | 1 | | | | | | 2 | (1) | 6 | 9 | 10 | | | | 25 |
| | 合计 | 30 | | | 1 | | 1 | | | | | | 2 | | 9 | 11 | 12 | | | | 32 |
| 莫桑比克 | 女 | | | | | | | | | | | | | | | | | | | | |
| | 男 | | | | | | | | | | | | | | | | | | | | |
| | 合计 | | | | | | | | | | | | | | | | | | | | |
| 缅甸 | 女 | | | | | | | | | | | | | | | | | | | | |
| | 男 | | | | | | | | | | | | | | | | | | | | |
| | 合计 | | | | | | | | | | | | | | | | | | | | |
| 纳米比亚 | 女 | | | | | | | | | | | | | | | | | | | | |
| | 男 | | | | | | | | | | | | | | | | | | | | |
| | 合计 | | | | | | | | | | | | | | | | | | | | |
| 瑙鲁 | 女 | | | | | | | | | | | | | | | | | | | | |

| 国籍国 | 截至 2012/06/30 | | P-5 | | P-4 | | P-3 | | P-2 | | P-1 | | 流动情况汇总 | | | 截至 2013/06/30 | | | | | |
|------|---------------|----|-----|---|-----|---|-----|---|-----|---|-----|---|--------|---|----|---------------|-----|-----|-----|-----|----|
| | 性别 | 共计 | 任 | 离 | 任 | 离 | 任 | 离 | 任 | 离 | 任 | 离 | 任 | 离 | 其他 | P-5 | P-4 | P-3 | P-2 | P-1 | 共计 |
| | 男 | | | | | | | | | | | | | | | | | | | | |
| | 合计 | | | | | | | | | | | | | | | | | | | | |
| 尼泊尔 | 女 | | | | | | | | | | | | | | | | | | | | |
| | 男 | | | | | | | | | | | | | | | | | | | | |
| | 合计 | | | | | | | | | | | | | | | | | | | | |
| 荷兰 | 女 | 1 | | | | | | | | | | | | | | | 1 | | | | 1 |
| | 男 | | | | | | | | | | | | | | | | | | | | |
| | 合计 | 1 | | | | | | | | | | | | | | | 1 | | | | 1 |
| 新西兰 | 女 | 1 | | | (1) | | | | | | | | (1) | | | | | | | | |
| | 男 | 1 | | | | | | | | | | | | | | | 1 | | | | 1 |
| | 合计 | 2 | | | (1) | | | | | | | | (1) | | | | 1 | | | | 1 |
| 尼加拉瓜 | 女 | | | | | | | | | | | | | | | | | | | | |
| | 男 | | | | | | | | | | | | | | | | | | | | |
| | 合计 | | | | | | | | | | | | | | | | | | | | |
| 尼日尔 | 女 | | | | | | | | | | | | | | | | | | | | |
| | 男 | 1 | | | | | | | | | | | | | | | 1 | | | | 1 |
| | 合计 | 1 | | | | | | | | | | | | | | | 1 | | | | 1 |
| 尼日利亚 | 女 | 1 | | | | | | | | | | | | | | | 1 | | | | 1 |
| | 男 | | | | | | | | | | | | | | | | | | | | |
| | 合计 | 1 | | | | | | | | | | | | | | | 1 | | | | 1 |
| 挪威 | 女 | | | | | | | | | | | | | | | | | | | | |
| | 男 | | | | | | | | | | | | | | | | | | | | |
| | 合计 | | | | | | | | | | | | | | | | | | | | |
| 阿曼 | 女 | | | | | | | | | | | | | | | | | | | | |
| | 男 | | | | | | | | | | | | | | | | | | | | |
| | 合计 | | | | | | | | | | | | | | | | | | | | |
| 巴基斯坦 | 女 | | | | | | | | | | | | | | | | | | | | |

| 国籍 | 截至 2012/06/30 | | P-5 | | P-4 | | P-3 | | P-2 | | P-1 | | 流动情况汇总 | | | 截至 2013/06/30 | | | | | |
|---------|---------------|----|-----|---|-----|-----|-----|-----|-----|---|-----|-----|--------|---|----|---------------|-----|-----|-----|-----|----|
| | 性别 | 共计 | 任 | 离 | 任 | 离 | 任 | 离 | 任 | 离 | 任 | 离 | 任 | 离 | 其他 | P-5 | P-4 | P-3 | P-2 | P-1 | 共计 |
| | 男 | | | | | | | | | | | | | | | | | | | | |
| | 合计 | | | | | | | | | | | | | | | | | | | | |
| 帕劳 | 女 | | | | | | | | | | | | | | | | | | | | |
| | 男 | | | | | | | | | | | | | | | | | | | | |
| | 合计 | | | | | | | | | | | | | | | | | | | | |
| 巴拿马 | 女 | | | | | | | | | | | | | | | | | | | | |
| | 男 | 1 | | | | (1) | | | | | | (1) | | | | | | | | | |
| | 合计 | 1 | | | | (1) | | | | | | (1) | | | | | | | | | |
| 巴布亚新几内亚 | 女 | | | | | | | | | | | | | | | | | | | | |
| | 男 | | | | | | | | | | | | | | | | | | | | |
| | 合计 | | | | | | | | | | | | | | | | | | | | |
| 巴拉圭 | 女 | | | | | | | | | | | | | | | | | | | | |
| | 男 | | | | | | | | | | | | | | | | | | | | |
| | 合计 | | | | | | | | | | | | | | | | | | | | |
| 秘鲁 | 女 | 3 | | | | | | | | | | | | | 2 | | 1 | | | | 3 |
| | 男 | 1 | | | | | | (1) | | | | | (1) | | | | | | | | |
| | 合计 | 4 | | | | | | (1) | | | | | (1) | | 2 | | 1 | | | | 3 |
| 菲律宾 | 女 | | | | | | | | | | | | | 1 | | | 1 | | | | 1 |
| | 男 | | | | | | | | | | | | | | | | | | | | |
| | 合计 | | | | | | | | | | | | | 1 | | | 1 | | | | 1 |
| 波兰 | 女 | | | | | | | | | | | | | | | | | | | | |
| | 男 | | | | | | | | | | | | | | | | | | | | |
| | 合计 | | | | | | | | | | | | | | | | | | | | |
| 葡萄牙 | 女 | | | | | | | | | | | | | | | | | | | | |
| | 男 | | | | | | | | | | | | | | | | | | | | |
| | 合计 | | | | | | | | | | | | | | | | | | | | |
| 卡塔尔 | 女 | | | | | | | | | | | | | | | | | | | | |

| 国籍国 | 性别 | 截至 2012/06/30 | | P-5 | | P-4 | | P-3 | | P-2 | | P-1 | | 流动情况汇总 | | | 截至 2013/06/30 | | | | | |
|------------|----|---------------|-----|-----|---|-----|---|-----|---|-----|---|-----|-----|--------|----|----|---------------|-----|-----|-----|-----|-----|
| | | 共计 | | 任 | 离 | 任 | 离 | 任 | 离 | 任 | 离 | 任 | 离 | 任 | 离 | 其他 | P-5 | P-4 | P-3 | P-2 | P-1 | 共计 |
| | 男 | | | | | | | | | | | | | | | | | | | | | |
| | 合计 | | | | | | | | | | | | | | | | | | | | | |
| 大韩民国 | 女 | | | | | | | | | | | | | | | | | | | | | |
| | 男 | | | | | | | | | | | | | | | | | | | | | |
| | 合计 | | | | | | | | | | | | | | | | | | | | | |
| 摩尔多瓦共和国 | 女 | | | | | | | | | | | | | | | | | | | | | |
| | 男 | | | | | | | | | | | | | | | | | | | | | |
| | 合计 | | | | | | | | | | | | | | | | | | | | | |
| 罗马尼亚 | 女 | | | | | | | | | | | | | | | | | | | | | |
| | 男 | | | | | | | | | | | | | | | | | | | | | |
| | 合计 | | | | | | | | | | | | | | | | | | | | | |
| 俄罗斯联邦 | 女 | 26 | | | | 1 | | 2 | | | | 3 | (2) | | 4 | 14 | 9 | | | | | 27 |
| | 男 | 106 | (5) | (2) | 2 | (2) | | | | | | 2 | (9) | 2 | 27 | 46 | 27 | 1 | | | | 101 |
| | 合计 | 132 | (5) | (2) | 3 | (2) | 2 | | | | | 5 | (9) | | 27 | 50 | 41 | 10 | | | | 128 |
| 卢旺达 | 女 | 1 | | | | | | | | | | | | | | | 1 | | | | | 1 |
| | 男 | | | | | | | | | | | | | | | | | | | | | |
| | 合计 | 1 | | | | | | | | | | | | | | | 1 | | | | | 1 |
| 圣基茨和尼维斯 | 女 | | | | | | | | | | | | | | | | | | | | | |
| | 男 | | | | | | | | | | | | | | | | | | | | | |
| | 合计 | | | | | | | | | | | | | | | | | | | | | |
| 圣卢西亚 | 女 | | | | | | | | | | | | | | | | | | | | | |
| | 男 | | | | | | | | | | | | | | | | | | | | | |
| | 合计 | | | | | | | | | | | | | | | | | | | | | |
| 圣文森特和格林纳丁斯 | 女 | | | | | | | | | | | | | | | | | | | | | |
| | 男 | | | | | | | | | | | | | | | | | | | | | |
| | 合计 | | | | | | | | | | | | | | | | | | | | | |
| 萨摩亚 | 女 | | | | | | | | | | | | | | | | | | | | | |

| 国籍国 | 截至 2012/06/30 | | P-5 | | P-4 | | P-3 | | P-2 | | P-1 | | 流动情况汇总 | | | 截至 2013/06/30 | | | | | |
|----------|---------------|----|-----|-----|-----|---|-----|---|-----|---|-----|---|--------|-----|----|---------------|-----|-----|-----|-----|----|
| | 性别 | 共计 | 任 | 离 | 任 | 离 | 任 | 离 | 任 | 离 | 任 | 离 | 任 | 离 | 其他 | P-5 | P-4 | P-3 | P-2 | P-1 | 共计 |
| | 男 | | | | | | | | | | | | | | | | | | | | |
| | 合计 | | | | | | | | | | | | | | | | | | | | |
| 圣马力诺 | 女 | | | | | | | | | | | | | | | | | | | | |
| | 男 | | | | | | | | | | | | | | | | | | | | |
| | 合计 | | | | | | | | | | | | | | | | | | | | |
| 圣多美和普林西比 | 女 | | | | | | | | | | | | | | | | | | | | |
| | 男 | | | | | | | | | | | | | | | | | | | | |
| | 合计 | | | | | | | | | | | | | | | | | | | | |
| 沙特阿拉伯 | 女 | | | | | | | | | | | | | | | | | | | | |
| | 男 | | | | | | | | | | | | | | | | | | | | |
| | 合计 | | | | | | | | | | | | | | | | | | | | |
| 塞内加尔 | 女 | | | | | | | | | | | | | | | | | | | | |
| | 男 | 4 | | (1) | | | | | | | | | (1) | (1) | | 1 | 1 | | | | 2 |
| | 合计 | 4 | | (1) | | | | | | | | | (1) | (1) | | 1 | 1 | | | | 2 |
| 塞尔维亚 | 女 | | | | | | | | | | | | | | | | | | | | |
| | 男 | | | | | | | | | | | | | | | | | | | | |
| | 合计 | | | | | | | | | | | | | | | | | | | | |
| 塞舌尔 | 女 | | | | | | | | | | | | | | | | | | | | |
| | 男 | | | | | | | | | | | | | | | | | | | | |
| | 合计 | | | | | | | | | | | | | | | | | | | | |
| 塞拉利昂 | 女 | | | | | | | | | | | | | | | | | | | | |
| | 男 | | | | | | | | | | | | | | | | | | | | |
| | 合计 | | | | | | | | | | | | | | | | | | | | |
| 新加坡 | 女 | | | | | | | | | | | | | | | | | | | | |
| | 男 | | | | | | | | | | | | | | | | | | | | |
| | 合计 | | | | | | | | | | | | | | | | | | | | |
| 斯洛伐克 | 女 | | | | | | | | | | | | | | | | | | | | |

| 国籍国 | 性别 | 截至 2012/06/30 | | P-5 | | P-4 | | P-3 | | P-2 | | P-1 | | | 流动情况汇总 | | | 截至 2013/06/30 | | | | |
|-------|----|---------------|-----|-----|---|-----|---|-----|---|-----|---|-----|-----|-----|--------|-----|-----|---------------|-----|----|----|--|
| | | 任 | 离 | 任 | 离 | 任 | 离 | 任 | 离 | 任 | 离 | 任 | 离 | 其他 | P-5 | P-4 | P-3 | P-2 | P-1 | 共计 | | |
| | 男 | | | | | | | | | | | | | | | | | | | | | |
| | 合计 | | | | | | | | | | | | | | | | | | | | | |
| 斯洛文尼亚 | 女 | | | | | | | | | | | | | | | | | | | | | |
| | 男 | | | | | | | | | | | | | | | | | | | | | |
| | 合计 | | | | | | | | | | | | | | | | | | | | | |
| 所罗门群岛 | 女 | | | | | | | | | | | | | | | | | | | | | |
| | 男 | | | | | | | | | | | | | | | | | | | | | |
| | 合计 | | | | | | | | | | | | | | | | | | | | | |
| 索马里 | 女 | | | | | | | | | | | | | | | | | | | | | |
| | 男 | | | | | | | | | | | | | | | | | | | | | |
| | 合计 | | | | | | | | | | | | | | | | | | | | | |
| 南非 | 女 | 2 | | | | | | | | | | | | | | | 2 | | | | 2 | |
| | 男 | | | | | | | | | | | | | | | | | | | | | |
| | 合计 | 2 | | | | | | | | | | | | | | | 2 | | | | 2 | |
| 南苏丹 | 女 | | | | | | | | | | | | | | | | | | | | | |
| | 男 | | | | | | | | | | | | | | | | | | | | | |
| | 合计 | | | | | | | | | | | | | | | | | | | | | |
| 西班牙 | 女 | 54 | | (1) | 2 | 1 | | | | | | 3 | (1) | (1) | 11 | 20 | 22 | 2 | | | 55 | |
| | 男 | 40 | | | 1 | 1 | | | | | | 2 | | (2) | 5 | 18 | 15 | 2 | | | 40 | |
| | 合计 | 94 | | (1) | 3 | 2 | | | | | | 5 | (1) | (3) | 16 | 38 | 37 | 4 | | | 95 | |
| 斯里兰卡 | 女 | | | | | | | | | | | | | | | | | | | | | |
| | 男 | | | | | | | | | | | | | | | | | | | | | |
| | 合计 | | | | | | | | | | | | | | | | | | | | | |
| 苏丹 | 女 | 1 | | | | | | | | | | | | | | | | 1 | | | 1 | |
| | 男 | 8 | (1) | | | | | | | | | | (1) | | 3 | 1 | 3 | | | | 7 | |
| | 合计 | 9 | (1) | | | | | | | | | | (1) | | 3 | 1 | 4 | | | | 8 | |
| 苏里南 | 女 | | | | | | | | | | | | | | | | | | | | | |

| 国籍国 | 截至 2012/06/30 | | P-5 | | P-4 | | P-3 | | P-2 | | P-1 | | 流动情况汇总 | | | 截至 2013/06/30 | | | | | |
|--------------|---------------|----|-----|---|-----|---|-----|---|-----|---|-----|---|--------|-----|----|---------------|-----|-----|-----|-----|----|
| | 性别 | 共计 | 任 | 离 | 任 | 离 | 任 | 离 | 任 | 离 | 任 | 离 | 任 | 离 | 其他 | P-5 | P-4 | P-3 | P-2 | P-1 | 共计 |
| | 男 | | | | | | | | | | | | | | | | | | | | |
| | 合计 | | | | | | | | | | | | | | | | | | | | |
| 斯威士兰 | 女 | | | | | | | | | | | | | | | | | | | | |
| | 男 | | | | | | | | | | | | | | | | | | | | |
| | 合计 | | | | | | | | | | | | | | | | | | | | |
| 瑞典 | 女 | | | | | | | | | | | | | | | | | | | | |
| | 男 | | | | | | | | | | | | | | | | | | | | |
| | 合计 | | | | | | | | | | | | | | | | | | | | |
| 瑞士 | 女 | 9 | | | | | | | | | | | | (2) | | 4 | 3 | | | | 7 |
| | 男 | 3 | | | | | | | | | | | | | | 1 | 2 | | | | 3 |
| | 合计 | 12 | | | | | | | | | | | | (2) | | 5 | 5 | | | | 10 |
| 阿拉伯叙利亚共和国 | 女 | 7 | | | | | | | | | | | | | | 1 | 5 | 1 | | | 7 |
| | 男 | 4 | | | | 1 | | | | | | 1 | | | 1 | 1 | 3 | | | | 5 |
| | 合计 | 11 | | | | 1 | | | | | | 1 | | | 2 | 6 | 4 | | | | 12 |
| 塔吉克斯坦 | 女 | | | | | | | | | | | | | | | | | | | | |
| | 男 | | | | | | | | | | | | | | | | | | | | |
| | 合计 | | | | | | | | | | | | | | | | | | | | |
| 泰国 | 女 | | | | | | | | | | | | | | | | | | | | |
| | 男 | | | | | | | | | | | | | | | | | | | | |
| | 合计 | | | | | | | | | | | | | | | | | | | | |
| 前南斯拉夫的马其顿共和国 | 女 | | | | | | | | | | | | | | | | | | | | |
| | 男 | | | | | | | | | | | | | | | | | | | | |
| | 合计 | | | | | | | | | | | | | | | | | | | | |
| 东帝汶 | 女 | | | | | | | | | | | | | | | | | | | | |
| | 男 | | | | | | | | | | | | | | | | | | | | |
| | 合计 | | | | | | | | | | | | | | | | | | | | |
| 多哥 | 女 | | | | | | | | | | | | | | | | | | | | |

| 国籍国 | 截至 2012/06/30 | | P-5 | | P-4 | | P-3 | | P-2 | | P-1 | | 流动情况汇总 | | | 截至 2013/06/30 | | | | | |
|----------|---------------|----|-----|-----|-----|---|-----|---|-----|---|-----|---|--------|---|----|---------------|-----|-----|-----|-----|----|
| | 性别 | 共计 | 任 | 离 | 任 | 离 | 任 | 离 | 任 | 离 | 任 | 离 | 任 | 离 | 其他 | P-5 | P-4 | P-3 | P-2 | P-1 | 共计 |
| | 男 | | | | | | | | | | | | | | | | | | | | |
| | 合计 | | | | | | | | | | | | | | | | | | | | |
| 汤加 | 女 | | | | | | | | | | | | | | | | | | | | |
| | 男 | | | | | | | | | | | | | | | | | | | | |
| | 合计 | | | | | | | | | | | | | | | | | | | | |
| 特立尼达和多巴哥 | 女 | 3 | | | (1) | | | | | | | | (1) | | | 1 | 1 | | | | 2 |
| | 男 | | | | | | | | | | | | | | | | | | | | |
| | 合计 | 3 | | | (1) | | | | | | | | (1) | | | 1 | 1 | | | | 2 |
| 突尼斯 | 女 | 3 | | | | | | | | | | | | | 1 | | 2 | | | | 3 |
| | 男 | 10 | | (2) | | | | | | | | | (2) | 1 | 1 | 6 | 2 | | | | 9 |
| | 合计 | 13 | | (2) | | | | | | | | | (2) | 1 | 2 | 6 | 4 | | | | 12 |
| 土耳其 | 女 | | | | | | | | | | | | | | | | | | | | |
| | 男 | | | | | | | | | | | | | | | | | | | | |
| | 合计 | | | | | | | | | | | | | | | | | | | | |
| 土库曼斯坦 | 女 | | | | | | | | | | | | | | | | | | | | |
| | 男 | | | | | | | | | | | | | | | | | | | | |
| | 合计 | | | | | | | | | | | | | | | | | | | | |
| 图瓦卢 | 女 | | | | | | | | | | | | | | | | | | | | |
| | 男 | | | | | | | | | | | | | | | | | | | | |
| | 合计 | | | | | | | | | | | | | | | | | | | | |
| 乌干达 | 女 | | | | | | | | | | | | | | | | | | | | |
| | 男 | | | | | | | | | | | | | | | | | | | | |
| | 合计 | | | | | | | | | | | | | | | | | | | | |
| 乌克兰 | 女 | | | | | | | | | | | | | | | | | | | | |
| | 男 | 5 | | | (1) | | | | | | | | (1) | | | 4 | | | | | 4 |

| 国籍国 | 性别 | 截至 2012/06/30 | | P-5 | | P-4 | | P-3 | | P-2 | | P-1 | | 流动情况汇总 | | | | 截至 2013/06/30 | | | | | |
|---------------|----|---------------|---|-----|-----|-----|---|-----|---|-----|---|-----|---|--------|-----|-----|-----|---------------|-----|-----|-----|----|---|
| | | 共计 | | 任 | 离 | 任 | 离 | 任 | 离 | 任 | 离 | 任 | 离 | 任 | 离 | 其他 | P-5 | P-4 | P-3 | P-2 | P-1 | 共计 | |
| | 合计 | 5 | | | | (1) | | | | | | | | (1) | | | | 4 | | | | | 4 |
| 阿拉伯联合酋长国 | 女 | | | | | | | | | | | | | | | | | | | | | | |
| | 男 | | | | | | | | | | | | | | | | | | | | | | |
| | 合计 | | | | | | | | | | | | | | | | | | | | | | |
| 大不列颠及北爱尔兰联合王国 | 女 | 39 | | | (1) | | | 1 | | | | | | 1 | (1) | (1) | 5 | 19 | 11 | 3 | | 38 | |
| | 男 | 21 | 1 | | | | | 2 | | | | | | 3 | | | 5 | 6 | 13 | | | 24 | |
| | 合计 | 60 | 1 | (1) | | | | 3 | | | | | | 4 | (1) | (1) | 10 | 25 | 24 | 3 | | 62 | |
| 坦桑尼亚联合共和国 | 女 | | | | | | | | | | | | | | | | | | | | | | |
| | 男 | | | | | | | | | | | | | | | | | | | | | | |
| | 合计 | | | | | | | | | | | | | | | | | | | | | | |
| 美利坚合众国 | 女 | 39 | | | | | | 3 | | | | | | 3 | | (1) | 6 | 15 | 20 | | | 41 | |
| | 男 | 35 | | | (2) | | | | | | | | | (2) | 1 | 11 | 15 | 8 | | | | 34 | |
| | 合计 | 74 | | | (2) | | | 3 | | | | | | 3 | (2) | | 17 | 30 | 28 | | | 75 | |
| 乌拉圭 | 女 | 8 | | | (1) | | | | | | | | | (1) | | | 2 | 1 | 4 | | | 7 | |
| | 男 | 1 | | | | | | | | | | | | | | | | | 1 | | | 1 | |
| | 合计 | 9 | | | (1) | | | | | | | | | (1) | | | 2 | 1 | 5 | | | 8 | |
| 乌兹别克斯坦 | 女 | | | | | | | | | | | | | | | | | | | | | | |
| | 男 | | | | | | | | | | | | | | | | | | | | | | |
| | 合计 | | | | | | | | | | | | | | | | | | | | | | |
| 瓦努阿图 | 女 | | | | | | | | | | | | | | | | | | | | | | |
| | 男 | | | | | | | | | | | | | | | | | | | | | | |
| | 合计 | | | | | | | | | | | | | | | | | | | | | | |
| 委内瑞拉玻利瓦尔共和国 | 女 | 1 | | | | | | | | | | | | | | | | 1 | | | | 1 | |
| | 男 | | | | | | | | | | | | | | | | | | | | | | |
| | 合计 | 1 | | | | | | | | | | | | | | | | 1 | | | | 1 | |
| 越南 | 女 | | | | | | | | | | | | | | | | | | | | | | |
| | 男 | | | | | | | | | | | | | | | | | | | | | | |
| | 合计 | | | | | | | | | | | | | | | | | | | | | | |
| 也门 | 女 | | | | | | | | | | | | | | | | | | | | | | |

| 国籍国 | 性别 | 截至 2012/06/30 | | P-5 | | P-4 | | P-3 | | P-2 | | P-1 | | 流动情况汇总 | | | 截至 2013/06/30 | | | | | |
|-----------|-----------|---------------|----------|-------------|------------|-------------|------------|------------|------------|----------|---|-----|---|-----------|-------------|------------|---------------|------------|------------|-----------|------------|----|
| | | 共计 | | 任 | 离 | 任 | 离 | 任 | 离 | 任 | 离 | 任 | 离 | 任 | 离 | 其他 | P-5 | P-4 | P-3 | P-2 | P-1 | 共计 |
| | 男 | | | | | | | | | | | | | | | | | | | | | |
| | 合计 | | | | | | | | | | | | | | | | | | | | | |
| 赞比亚 | 女 | | | | | | | | | | | | | | | | | | | | | |
| | 男 | | | | | | | | | | | | | | | | | | | | | |
| | 合计 | | | | | | | | | | | | | | | | | | | | | |
| 津巴布韦 | 女 | | | | | | | | | | | | | | | | | | | | | |
| | 男 | 1 | | | (1) | | | | | | | | | | (1) | | | | | | | |
| | 合计 | 1 | | | (1) | | | | | | | | | | (1) | | | | | | | |
| 小计 | 女 | 438 | | | (4) | | (5) | 16 | (2) | 6 | | | | 22 | (11) | (1) | 74 | 160 | 193 | 21 | 448 | |
| | 男 | 460 | 1 | (16) | 1 | (9) | 12 | (6) | 2 | | | | | 16 | (31) | (4) | 104 | 183 | 148 | 6 | 441 | |
| | 合计 | 898 | 1 | (20) | 1 | (14) | 28 | (8) | 8 | | | | | 38 | (42) | (5) | 178 | 343 | 341 | 27 | 889 | |
| 巴勒斯坦国 | 女 | | | | | | | | | | | | | | | | | | | | | |
| | 男 | | | | | | | | | | | | | | | | | | | | | |
| | 合计 | | | | | | | | | | | | | | | | | | | | | |
| 无国籍 | 女 | | | | | | | | | | | | | | | | | | | | | |
| | 男 | | | | | | | | | | | | | | | | | | | | | |
| | 合计 | | | | | | | | | | | | | | | | | | | | | |
| 共计 | 女 | 438 | | | (4) | | (5) | 16 | (2) | 6 | | | | 22 | (11) | (1) | 74 | 160 | 193 | 21 | 448 | |
| | 男 | 460 | 1 | (16) | 1 | (9) | 12 | (6) | 2 | | | | | 16 | (31) | (4) | 104 | 183 | 148 | 6 | 441 | |
| | 合计 | 898 | 1 | (20) | 1 | (14) | 28 | (8) | 8 | | | | | 38 | (42) | (5) | 178 | 343 | 341 | 27 | 889 | |

注：“任”指任用，包括新任用和再任用。“离”指离职（工作人员离开秘书处）。“其他”指工作人员除任用和离职之外的净流动，包括因休无薪特别假而离开/休完无薪特别假后返回以及借调给其他组织。