

**Экономический
и Социальный Совет**

Distr.: General
28 December 2012
Russian
Original: English

Комиссия по наркотическим средствам**Пятьдесят шестая сессия**

Вена, 11-15 марта 2013 года

Пункт 7 предварительной повестки дня**

**Положение в области незаконного оборота наркотиков
в мире и рекомендации вспомогательных органов
Комиссии****Положение в области незаконного оборота наркотиков
в мире****Доклад Секретариата***Резюме*

В настоящем докладе дается общий обзор последних тенденций в области незаконного производства и оборота наркотиков в мире. Содержащиеся в докладе статистические данные и результаты анализа основываются на последней информации, имеющейся в распоряжении Управления Организации Объединенных Наций по наркотикам и преступности. В докладе представлены сведения о тенденциях в области изъятия наркотиков за период вплоть до 2011 года и статистические данные о незаконном культивировании наркотикосодержащих растений за период вплоть до 2012 года.

Наиболее очевидной тенденцией, по данным за 2011 год, является увеличение общемирового объема изъятий метамfetамина. В последние годы глобальный рынок метамfetамина значительно расширился. Если период 2001-2007 годов был относительно стабильным с точки зрения объема изъятий, то в 2011 году годовой объем изъятий метамfetамина в мире стремительно вырос. Согласно предварительным статистическим данным в 2011 году объем изъятий метамfetамина во всем мире почти в три раза превысил объем изъятий в 2008 году; анализ предварительных данных позволяет предположить, что общий объем изъятого в 2011 году метамfetамина, по всей вероятности, превышает 60 тонн.

* Переиздано по техническим причинам 6 февраля 2013 года.

** E/CN.7/2013/1.



На Афганистан по-прежнему приходится основная часть площадей незаконного культивирования опийного мака в мире. В 2012 году площадь культивирования опийного мака в этой стране составила примерно 154 000 гектаров (га), т.е. на 18 процентов больше, чем в предыдущем году, когда она, согласно оценкам, составила 131 000 га. Однако болезни растений и неблагоприятная погода причинили ущерб посевам, что привело к сокращению потенциального объема производства опия на 36 процентов.

Общая площадь культивирования кокаинового куста в 2011 году оставалась стабильной, и в трех андских государствах по-прежнему было сосредоточено почти все культивирование кокаинового куста. Данные, имевшиеся во время подготовки настоящего доклада, позволяют говорить о стабильной динамике общемирового объема изъятий кокаина.

Среди запрещенных наркотиков растительного происхождения первое место в мире по объему производства, незаконного оборота и потребления по-прежнему занимает каннабис. Данные, имевшиеся во время подготовки настоящего доклада, позволяют предположить, что общемировой объем изъятий марихуаны оставался стабильным. В 2011 году общемировой объем изъятий смолы каннабиса остался на прежнем уровне, однако в динамике ее изъятий произошли некоторые сдвиги.

Содержание

	<i>Стр.</i>
I. Введение	4
II. Глобальные тенденции в области незаконного культивирования наркотикосодержащих растений и производства наркотиков растительного происхождения	4
A. Каннабис	4
B. Опий	5
C. Кока	8
III. Тенденции в области незаконного оборота наркотиков до 2011 года	9
A. Каннабис	10
B. Опии	15
C. Кокаин	20
D. Стимуляторы амфетаминового ряда	23
IV. Выводы	27
Таблица	
1. Объем изъятий наркотиков в мире, 2010 и 2011 годы	10
2. Объем изъятий кокаина в отдельных странах, 2010 и 2011 годы	21
Рисунки	
I. Незаконное культивирование опийного мака в мире, 2001-2012 годы	6
II. Культивирование опийного мака в Юго-Восточной Азии, 2001-2012 годы	7
III. Объем изъятий марихуаны в мире, 2001-2011 годы	11
IV. Объем изъятий марихуаны в Мексике и Соединенных Штатах Америки, 2001-2011 годы	12
V. Объем изъятий смолы каннабиса: в мире в целом и по отдельным странам, 2001-2011 годы	13
VI. Общемировой объем изъятий опия, 2001-2011 годы	15
VII. Объем изъятий незаконно произведенного морфина в Афганистане, Иране (Исламской Республике) и Пакистане, 2001-2011 годы	16
VIII. Сообщенное увеличение объема изъятий героина в сопоставимых странах в течение 2010-2011 годов	17
IX. Объем изъятий героина в сопоставимых странах, 2001-2011 годы	18
X. Объем изъятий кокаина в Западной и Центральной Европе, 2006-2011 годы	22
XI. Общемировой объем изъятий амфетамина в разбивке, 2001-2011 годы	24
XII. Объем изъятий метамфетамина, 2001-2011 годы	25
XIII. Объем изъятий метамфетамина, Западная и Центральная Европа, 2001-2011 годы	26

I. Введение

1. В настоящем докладе дается общий обзор последних тенденций в области производства и оборота основных запрещенных наркотиков на глобальном и региональном уровнях. Анализ основывается на последней информации, имеющейся в распоряжении Управления Организации Объединенных Наций по наркотикам и преступности (ЮНОДК).

2. В разделе II доклада анализируется ситуация в области незаконного производства каннабиса, опиатов и кокаина в течение ряда лет вплоть до 2011 года и, где это возможно, 2012 года. Что касается незаконного оборота наркотиков, то в разделе III доклада внимание сосредоточивается на статистических данных об изъятии за 2010 и 2011 годы и содержатся обновленные данные о тенденциях в области оборота опиатов, каннабиса, кокаина и стимуляторов амфетаминового ряда, основывающиеся на последней информации, имеющейся в распоряжении ЮНОДК.

3. Данные о незаконном культивировании наркотикосодержащих культур и незаконном производстве наркотиков растительного происхождения взяты из материалов последних мониторинговых обследований незаконного культивирования культур, проведенных ЮНОДК, и из *Всемирного доклада о наркотиках за 2012 год*. Основными источниками информации о незаконном обороте наркотиков служили ответы правительств на часть IV (Масштабы, формы и тенденции в области культивирования, изготовления и незаконного оборота наркотиков) вопросника к ежегодному докладу за 2011 год.

4. Ко времени подготовки настоящего доклада (по состоянию на 30 ноября 2012 года) ЮНОДК получило ответы на часть IV вопросника к ежегодному докладу за 2011 год от 86 государств-членов. Дополнительные источники информации включали опубликованные официальные доклады правительств и другие сообщения, полученные ЮНОДК или направленные Комиссии по наркотическим средствам и ее вспомогательным органам.

5. В целом статистические данные об изъятиях наркотиков служат надежными косвенными показателями тенденций в области незаконного оборота наркотиков. Однако к ним следует подходить осторожно, поскольку они также отражают различия в методах отчетности и зависят от объема имеющихся возможностей и эффективности работы правоохранительных органов.

II. Глобальные тенденции в области незаконного культивирования наркотикосодержащих растений и производства наркотиков растительного происхождения

A. Каннабис

6. В отличие от других запрещенных культур, таких как кокаиновый куст и опийный мак, растение каннабис может выращиваться различными способами, поскольку хорошо растет в разных условиях. По этой причине оценить

масштабы культивирования и производства каннабиса довольно сложно. Тем не менее сообщения о культивировании, наряду с такими косвенными показателями, как объем изъятий растения каннабис, свидетельствуют о том, что незаконное культивирование каннабиса и производство марихуаны осуществляются в большинстве стран мира.

7. В то же время производство смолы каннабиса, как правило, сосредоточено в небольшом числе стран, важнейшими из которых являются Афганистан и Марокко. Последнее обследование ЮНОДК по каннабису в Марокко было проведено в 2005 году. Общая площадь незаконного культивирования каннабиса в этой стране тогда составила, по оценкам, 72 500 гектаров (га). По оценкам Марокко, чистая площадь, занятая под незаконное культивирование каннабиса (после мер по уничтожению), составляла 60 000 га в 2008 году и 47 500 га в 2011 году.

8. В 2011 году ЮНОДК и правительство Афганистана совместно провели третье целенаправленное обследование культивирования каннабиса в Афганистане. Результаты обследования показали, что культивирование каннабиса и производство смолы каннабиса в Афганистане сохраняют стабильность и что нет свидетельств какого-либо существенного изменения по сравнению с предыдущими обследованиями ЮНОДК по каннабису за 2009 и 2010 годы. Тем не менее число домашних хозяйств, культивирующих каннабис в Афганистане, увеличилось на 38 процентов с 47 000 в 2010 году до 65 000 в 2011 году; почти все лица, которые культивируют каннабис, занимаются таким культивированием время от времени, так что в 2011 году они в очередной раз решили заняться этим, и лишь очень немногие взялись за культивирование каннабиса впервые. Кроме того, культивирование каннабиса на промышленной основе для получения смолы каннабиса распространилось на большее число провинций, и каннабис культивировался в почти двух третях провинций страны (21 провинция) в 2011 году по сравнению только с половиной провинций (17 из 34 провинций) в 2009 году.

В. Опий

9. В 2011 году на Афганистан и Мьянму по-прежнему приходилась подавляющая часть площадей незаконного культивирования опийного мака во всем мире (см. рис. 1): здесь было сосредоточено 84 процента таких площадей. Во Всемирном докладе о наркотиках за 2012 год, опубликованном ЮНОДК, указывается, что площади, занятые под культивирование опийного мака, увеличились со 191 000 га в 2010 году до 207 000 га в 2011 году.

10. Афганистан по-прежнему является основной страной, в которой культивируется опийный мак. Согласно результатам проведенного в 2012 году обследования производства опия в Афганистане площадь культивирования опийного мака в этой стране составила в 2012 году 154 000 га, т.е. на 18 процентов больше, чем в предыдущем году, когда она составила 131 000 гектаров. Однако поскольку болезни растений и неблагоприятная погода причинили ущерб посевам, в течение этого же периода потенциальный объем производства опия сократился на 36 процентов с 5 800 т до 3 700 тонн. Общая площадь культивирования опийного мака увеличилась несмотря на

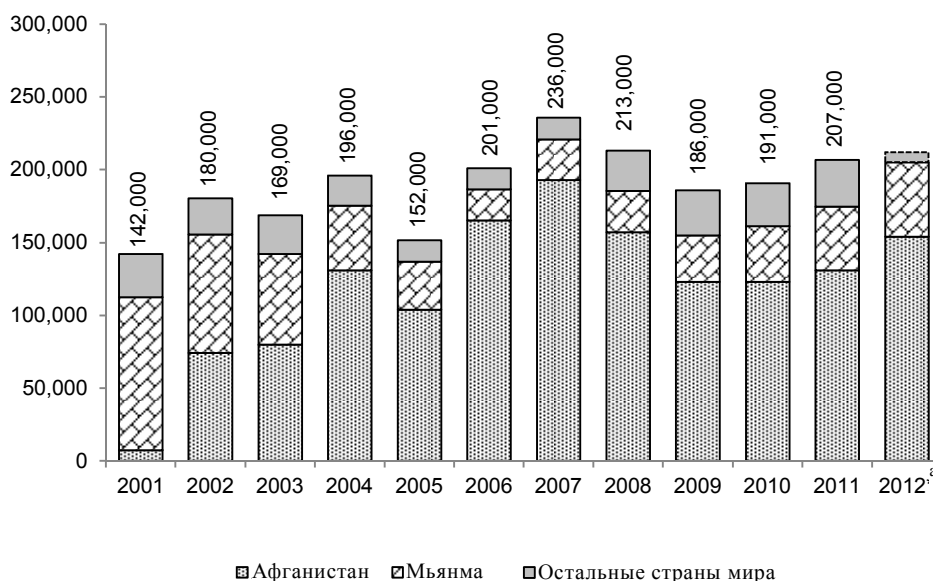
существенное увеличение (на 154 процента) площади посевов, уничтоженных правительством (в 2012 году было уничтожено более 9 600 га опийного мака, а в 2011 году – 3 800 га). В стране по-прежнему насчитывалось 17 провинций, в которых опийный мак не культивировался. Провинция Гор на западе страны утратила свой статус провинции, свободной от опийного мака, в 2012 году, тогда как провинция Фарьяб на севере страны вновь получила такой статус.

11. В 2012 году на долю южных и западных провинций страны приходилось 95 процентов площадей культивирования опийного мака. Южные провинции Гильменд, Кандагар, Урузган, Дайкунди и Забуль являлись основными провинциями культивирования опийного мака, на долю которых приходилось 72 процента таких площадей, а на долю провинции Гильменд по-прежнему приходилась примерно половина общей площади культивирования опийного мака в Афганистане. На долю провинций Фарах, Герат и Нимроз, расположенных на западе страны, приходилось 23 процента площадей культивирования опийного мака.

12. Закупочные цены производителей опия в Афганистане удерживались на относительно высоком уровне, около 196 долл. США за килограмм (кг), оставаясь мощным стимулом, который побуждает крестьян начинать или возобновлять культивирование опийного мака в предстоящий сезон. Вследствие снижения урожайности средний размер валового дохода с одного гектара посевов опийного мака уменьшился на 57 процентов (с 10 700 долл. США в 2011 году до 4 600 долл. США в 2012 году).

Рисунок I

Незаконное культивирование опийного мака в мире, 2001-2012 годы
(в гектарах)



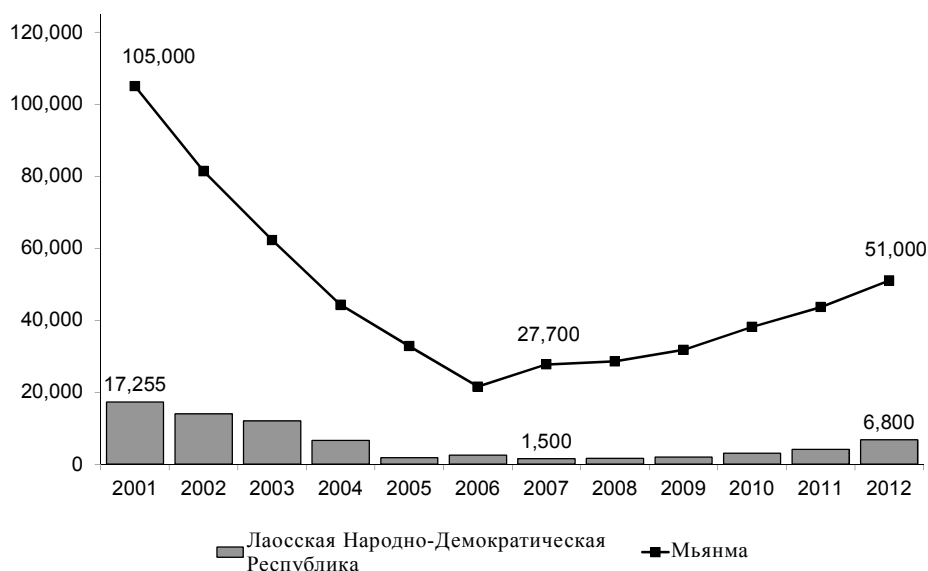
^a Во время подготовки настоящего доклада данные за 2012 год были неполными.

13. В Юго-Восточной Азии культивирование опийного мака исторически осуществлялось во Вьетнаме, Лаосской Народно-Демократической Республике, Мьянме и Таиланде. В этих странах мак обычно выращивается на крутых неорошаемых склонах с бедной почвой, в результате чего урожайность там ниже, чем в Афганистане. В Мьянме в течение 10 лет до 2006 года культивирование опийного мака заметно сокращалось, однако затем наметилась общая тенденция к росту, и в 2012 году площадь культивирования достигла 51 000 га (см. рис. II). Хотя эти площади по-прежнему невелики по сравнению с пиковыми значениями 1996 года, площади, занятые под культивирование опийного мака в Мьянме в 2012 году (51 000 га), значительно превосходят уровень 2006 года (21 500 га). По оценкам, объем производства опия в Мьянме увеличился с 610 т в 2011 году до 690 т в 2012 году, таким образом она занимает первое место в субрегионе по масштабам культивирования опийного мака и объему незаконного производства опия.

14. В Лаосской Народно-Демократической Республике площадь культивирования опийного мака увеличилась с 4 100 га в 2011 году до примерно 6 800 га в 2012 году. Этот показатель по-прежнему значительно ниже уровней, зафиксированных в период 1996-1999 годов, однако он растет уже пятый год подряд и более чем в четыре раза превышает уровень 2007 года (1 500 га). В результате аэрофотосъемки, проведенной ЮНОДК в 2012 году, плантации опийного мака были обнаружены в четырех из шести провинций на севере Лаосской Народно-Демократической Республики, а именно в Пхонгсали, Луангнамтхе, Хуапхане и Луангпхабанге. По оценкам, объем производства опия в стране увеличился с 25 т в 2011 году до 41 т в 2012 году.

Рисунок II

Культивирование опийного мака в Юго-Восточной Азии, 2001-2012 годы
(в гектарах)



15. Культивирование опийного мака также осуществляется в Мексике. Хотя последних оценок чистой площади, занятой под культивирование, от правительства не поступило, Мексика сообщила, что в 2011 году было уничтожено 16 389 га незаконных плантаций опийного мака. Власти этой страны сообщили, что незаконный оборот опийной смолы осуществляется главным образом по суше и она производится из опийного мака, выращиваемого главным образом на Тихоокеанском побережье¹.

С. Кока

16. На долю трех стран – Боливии (Многонационального Государства), Колумбии и Перу – по-прежнему приходилось практически все культивирование кокаинового куста в мире. Общая площадь культивирования в 2011 году не изменилась, при этом в Колумбии и Перу она незначительно увеличилась, а в Боливии (Многонациональном Государстве) уменьшилась. Считалось, что первый этап изготовления кокаина – незаконное извлечение алкалоидов кокаина из листьев коки – осуществляется исключительно в этих трех странах, на долю которых также приходится основной объем производства гидрохлорида кокаина в мире. Тем не менее имеются также свидетельства того, что в ограниченных масштабах переработка кокаина ведется и в соседних странах: в 2011 году лаборатории были ликвидированы в Венесуэле (Боливарианской Республике), Мексике и Эквадоре. Лаборатории, обнаруженные в последние годы в Европе, главным образом предназначались для вторичной экстракции, в процессе которой происходит извлечение кокаина, которым пропитывают различные материалы или который растворяют в других веществах либо иным образом соединяют с другими веществами или материалами.

17. В Многонациональном Государстве Боливия площадь плантаций кокаинового куста уменьшилась с 31 000 га в 2010 году до 27 200 га в 2011 году. На долю района Юнгас департамента Ла-Пас по-прежнему приходилось приблизительно две трети этой площади; подавляющая часть остающихся площадей находилась в районе Чапаре, а значительно меньшая площадь – в муниципальном округе Аполо. Данные, предоставленные правоохранительными органами, свидетельствуют об активизации усилий по противодействию культивированию кокаинового куста и изготовлению кокаина: площади, на которых были уничтожены плантации кокаинового куста, увеличились с 8 200 га в 2010 году до 10 800 га в 2011 году (включая добровольное и принудительное уничтожение).

18. В Колумбии площадь культивирования коки выросла с 62 000 га в 2010 году до 64 000 га в 2011 году. Незначительное увеличение в 2011 году произошло после наблюдавшегося на протяжении последних трех лет уменьшения таких площадей, причем показатель 2011 года был в два с лишним раза ниже показателя 2001 года, который составил 145 000 гектаров. Власти

¹ Информация, содержащаяся в страновом докладе, представленном Мексикой двадцать второму Совещанию руководителей национальных учреждений по обеспечению соблюдения законов о наркотиках стран Латинской Америки и Карибского бассейна, проведенного в Антигуа (Гватемала) 1-5 октября 2012 года.

Колумбии отметили, что меры, принятые для сокращения площадей культивирования кокаинового куста, включали уничтожение вручную на 34 170 га и уничтожение еще на 103 302 га путем опрыскивания с воздуха.

19. Хотя в 2011 году культивирование кокаинового куста было выявлено в 23 из 32 департаментов Колумбии, на долю трех провинций (Нариньо, Гуавьяре и Путумайо) приходилось 54 процента общей площади таких плантаций. В Нариньо, Гуавьяре, Путумайо и трех других департаментах площадь культивирования увеличилась, что способствовало увеличению общей площади культивирования кокаинового куста в стране. Однако в 14 департаментах было отмечено уменьшение таких площадей в 2011 году, а три департамента сообщили о стабильных уровнях культивирования кокаинового куста. Наибольшее уменьшение площадей культивирования коки в период 2010 и 2011 годов имело место в департаментах Кордоба (на 2 801 га) и Антиокиа (на 2 246 га) центрального региона. В 2011 году во всех департаментах масштабы культивирования кокаинового куста были ниже пиковых показателей, а департаменты Боливар и Вичада достигли самого низкого уровня культивирования, по крайней мере, с 1999 года. Продолжается заметное сокращение площадей культивирования кокаинового куста в департаменте Мета: с 18 740 га в 2004 году до 3 039 га в 2011 году.

20. В Перу чистая площадь плантаций кокаинового куста незначительно увеличилась с 61 200 га в 2010 году до 64 400 га в 2011 году. Общая площадь культивирования постепенно увеличилась на 34 процента в период с 2005 по 2011 год, однако по-прежнему была намного ниже рекордных показателей, зарегистрированных до 1996 года. В 2011 году площадь культивирования кокаинового куста в Перу (64 400 га) была сопоставима с площадью культивирования в Колумбии (64 000 га). Однако в 2011 году наблюдавшаяся в Перу тенденция к увеличению общей площади культивирования сдерживалась усилиями по уничтожению посевов: в общей сложности было уничтожено 10 290 га плантаций кокаинового куста (включая добровольное и принудительное уничтожение).

III. Тенденции в области незаконного оборота наркотиков до 2011 года

21. В приведенной ниже таблице 1 указан общемировой объем изъятий основных видов наркотиков в 2010 году и предполагаемая тенденция в 2011 году. Суммарные данные за 2011 год не приводятся, поскольку некоторые государства с традиционно большим объемом изъятий не представили ко времени подготовки настоящего доклада свои ответы на часть IV вопросника к ежегодному докладу за 2011 год. По данным 2011 года, наиболее заметная тенденция заключается в значительном увеличении объема изъятий метамфетамина во всех регионах.

Таблица 1
Объем изъятий наркотиков в мире, 2010 и 2011 годы

<i>Вид наркотика</i>	<i>Объем изъятий в 2010 году (в килограммах)</i>	<i>Тенденция в 2011 году^a</i>
Каннабис		
Марихуана	6 252 876	Стабильная ^b
Смола каннабиса	1 136 278	Стабильная ^b
Опиаты		
Опий	492 439	Стабильная ^b
Незаконно произведенный морфин	19 304	Стабильная ^b
Героин	81 168	Понижительная
Наркотики кокаинового ряда		
Кокаин	632 653	Стабильная ^b
Стимуляторы амфетаминового ряда		
Амфетамин	19 352	Повышательная
Метамфетамин	44 891	Повышательная
Вещества типа экстази (МДА, МДЭА, МДМА)	3 787	Понижительная

^a Поскольку данные за 2011 год были неполными, тенденция оценивалась путем сопоставления общего объема изъятий в странах и территориях, в отношении которых имелись данные как за 2010, так и за 2011 год. Суммарные данные за 2011 год не были приведены, поскольку по состоянию на 30 ноября 2012 года не были получены данные от ряда стран, характеризующихся значительным объемом изъятий.

^b Термин "стабильная" обозначает изменение менее чем на 10 процентов.

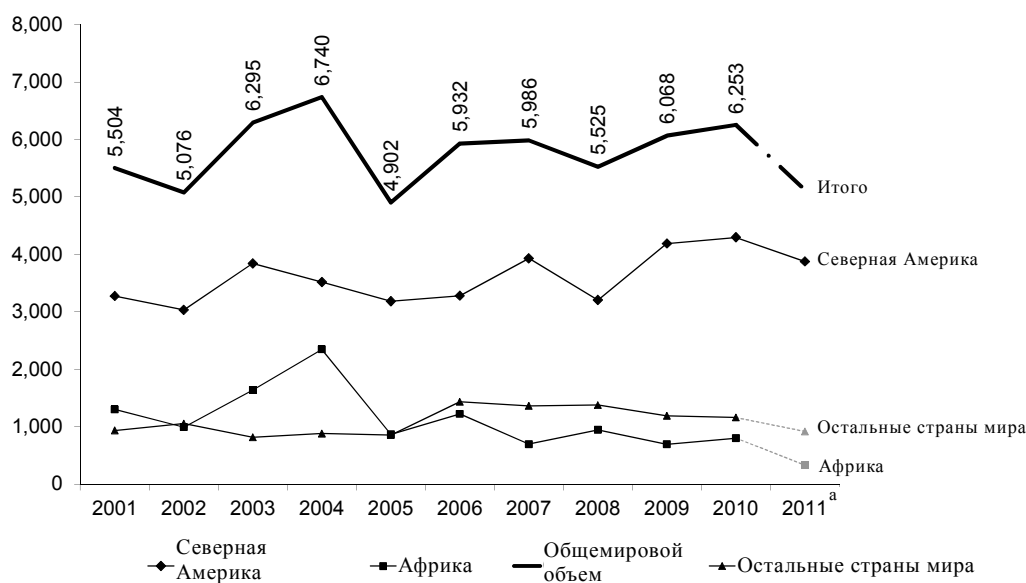
^c Метилендиоксиамфетамин (МДА), 3,4-метилендиоксиэтиламфетамин (МДЭА) и метилендиоксиметамфетамин (МДМА).

A. Каннабис

1. Марихуана

22. С учетом относительной простоты производства марихуаны спрос на нее зачастую может быть обеспечен за счет местного производства, в результате чего структура незаконного оборота обычно носит более локальный характер по сравнению с другими незаконными наркотиками растительного происхождения. В 2011 году марихуана по-прежнему потреблялась, продавалась и производилась в большинстве стран мира. В период с 2006 по 2010 год общемировой объем изъятий марихуаны оставался стабильным, составляя от 5 525 т до 6 253 т ежегодно, а неполные данные позволяют предположить, что объем изъятий оставался стабильным и в 2011 году. Рисунок III показывает, что наибольшее количество марихуаны в мире было изъято в странах Северной Америки. В период 2001-2011 годов объем изъятий марихуаны в Мексике и Соединенных Штатах Америки составлял от 48 до 71 процента годового общемирового объема изъятий марихуаны.

Рисунок III
Объем изъятий марихуаны в мире, 2001-2011 годы
 (в тоннах)

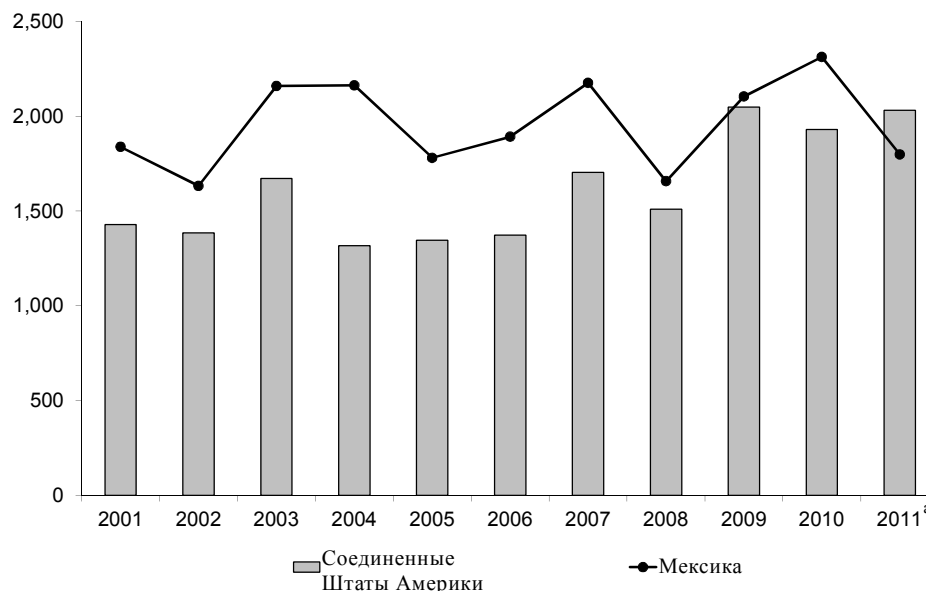


^a Во время подготовки настоящего доклада данные за 2011 год были неполными.

23. В 2011 году впервые с 1988 года общий годовой объем изъятий марихуаны в Соединенных Штатах Америки превысил объем изъятий в Мексике. Объем изъятий в Мексике достиг пика в 2 313 т в 2010 году, а первоначальные данные за 2011 год указывают на уменьшение общего годового объема изъятий на 22 процента до 1 799 тонн. В Соединенных Штатах объем изъятий увеличился в 2011 году до 2 033 т, что несколько меньше пикового показателя 2009 года (2 049 т), но больше чем в 2010 году (1 931 тонна). В рисунке IV показаны объемы изъятий марихуаны в Мексике и Соединенных Штатах в период с 2001 по 2011 год.

24. Мексика сообщила, что чаще всего незаконный оборот каннабиса осуществляется по суше из районов ее производства в южной части Мексики (главным образом штат Синалоа) до северной границы страны. Другим широко используемым способом незаконного оборота марихуаны является перевозка по морю. Власти Соединенных Штатов Америки сообщили, что увеличение предложения марихуаны в стране, по всей вероятности, объясняется ростом объема контрабанды этого наркотика и увеличением масштабов культивирования каннабиса внутри страны.

Рисунок IV
Объем изъятий марихуаны в Мексике и Соединенных Штатах Америки, 2001-2011 годы
 (в тоннах)



^a Во время подготовки настоящего доклада данные за 2011 год были неполными.

25. В Южной Америке в 2011 году значительные объемы марихуаны были изъяты в двух странах – Бразилии и Колумбии. В Колумбии число случаев изъятия увеличилось с 38 876 до 41 291, а объем изъятий вырос с 255 т до 321 тонны. В Бразилии число случаев изъятия в 2010 и 2011 годах было приблизительно одинаковым (885 и 878 случаев, соответственно), однако общий объем изъятий марихуаны увеличился в этот период со 155 т до 174 тонн.

26. Индия сообщила, что объем изъятий марихуаны в 2011 году составил 123 т (уменьшение со 170 т в 2010 году). По оценкам индийских властей, 13 процентов этого количества поступило из Непала. В Таиланде объем изъятий уменьшился с 18 т в 2010 году до 13 т в 2011 году. Власти Таиланда сообщили, что объем марихуаны, находящейся в незаконном обороте, с тех пор увеличился: сообщалось о 5 268 случаях изъятий и изъятии 15 т высушенной марихуаны в период с января по сентябрь 2012 года.

27. О культивировании каннабиса и изъятии марихуаны сообщили почти все страны Африки. Нигерия по-прежнему изымала наибольшее количество марихуаны в этом регионе: в период с июля 2011 года по апрель 2012 года было изъято 139 тонн². Второй по величине годовой объем изъятий приходится

² Информация, содержащаяся в страновом докладе, представленном Нигерией двадцать второму Совещанию руководителей национальных учреждений по обеспечению соблюдения законов о наркотиках стран Африки, состоявшемся в Аккре 25-29 июня 2012 года.

на Египет, власти которого сообщили о 73 т изъятий в 2011 году, что означает уменьшение со 107 т в 2010 году. Две другие африканские страны сообщили о значительном увеличении общего годового объема изъятий марихуаны: в Мозамбике объем изъятий увеличился с 3 т в 2010 году до 32 т в 2011 году, а власти Буркина-Фасо сообщили об изъятии в 2011 году 33 т каннабиса, что почти вдвое превышает показатель 2009 года (17 тонн).

2. Смола каннабиса

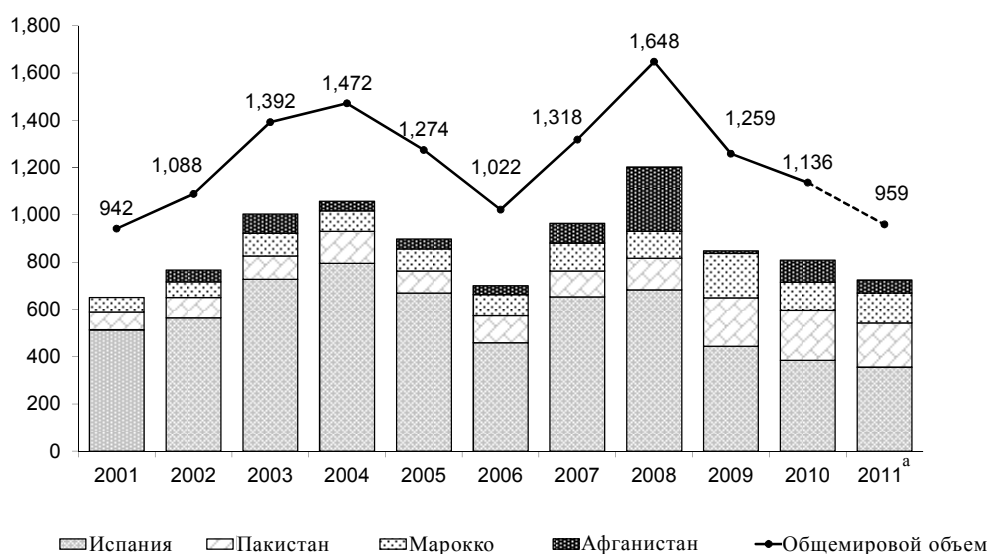
28. В 2011 году, по оценкам, насчитывалось 27 стран, в которых объем изъятий смолы каннабиса превышал 1 т³, причем 13 из них находятся в Европе. За пределами Европы такие крупные изъятия были произведены в семи странах Ближнего и Среднего Востока/Юго-Западной Азии и четырех странах Африки, главным образом в Северной Африке.

29. Производство смолы каннабиса, в отличие от производства марихуаны, было сосредоточено в небольшом числе стран – прежде всего в Афганистане и Марокко. Как следствие этого, незаконный оборот смолы каннабиса имеет более отчетливую географию: большое ее количество поступало в Европу (главным образом через Испанию) из Марокко и в Пакистан из Афганистана. На рисунке V указывается объем смолы каннабиса, изъятой в этих странах в период с 2001 по 2011 год.

Рисунок V

Объем изъятий смолы каннабиса: в мире в целом и по отдельным странам, 2001-2011 годы

(в тоннах)



^a Во время подготовки настоящего доклада данные за 2011 год были неполными.

³ Статистические данные за 2010 год использовались в тех случаях, когда отсутствовали данные за 2011 год.

30. Незаконный рынок смолы каннабиса в Европе по-прежнему обеспечивался в основном за счет производства в Марокко. В 2011 году большинство стран Европы, предоставивших информацию, продолжали указывать Марокко в качестве страны происхождения изъятой смолы каннабиса, хотя три страны упомянули Индию и две страны упомянули Афганистан в качестве страны производства.

31. Испания оставалась одним из основных пунктов ввоза смолы каннабиса из Марокко в Европу. Однако в 2011 году объем изъятий в Испании, сокращавшийся третий год подряд, составил 356 т, и власти Испании отметили, что объем изъятий смолы каннабиса в течение последнего десятилетия имел общую тенденцию к уменьшению. Согласно предварительной информации за 2011 год, на Испанию приходилось 46 процентов общемирового объема изъятий смолы каннабиса. По оценкам испанских властей, 85 процентов изъятой смолы каннабиса произведено в Марокко.

32. Хотя в 2011 году объем изъятий смолы каннабиса в Испании являлся наименьшим с 1997 года, Испания все же изъяла почти в три раза больше смолы каннабиса, чем Марокко (Марокко занимает второе место по объему изъятий). Объем изъятий смолы каннабиса властями Марокко незначительно увеличился с 119 т в 2010 году до 125 т в 2011 году после значительного уменьшения по сравнению с пиковой величиной в размере 188 т в 2009 году. В 2010 году власти Марокко отметили появление нового способа незаконного оборота каннабиса с помощью легких летательных аппаратов и объяснили уменьшение объема изъятий усилиями властей как внутри страны (борьба с культивированием каннабиса), так и на границах Марокко, особенно на северном побережье.

33. В Пакистане объем изъятий смолы каннабиса резко возрос в период с 2007 по 2009 год и немного повысился в 2010 году, достигнув 212 т, что почти в два раза превышает уровень 2007 года и является наиболее высоким показателем начиная с 1995 года. В 2011 году объем изъятий сократился до 187 тонн. По оценкам властей Пакистана, вся смола каннабиса, изъятая на его территории, была произведена в Афганистане. В Исламской Республике Иран объем изъятий смолы каннабиса уменьшился на 5 процентов: с 60 т в 2010 году до 57 т в 2011 году⁴.

34. Следующие по величине годовые объемы изъятий приходятся на Алжир, Афганистан и Францию: каждая из этих трех стран изъяла в 2011 году более 50 т смолы каннабиса. Во Франции объем изъятий в 2010 году и в 2011 году оставался относительно стабильным (54 т в 2010 году и 55 т в 2011 году), в то время как в Алжире и Афганистане он в большей мере изменялся в последние годы. В Афганистане объем изъятий сократился с 94 т в 2010 году до 55 т в 2011 году, тогда как в Алжире объем изъятий увеличился с 23 т в 2010 году до 53 т в 2011 году.

⁴ Информация, предоставленная Центральным управлением по контролю над наркотиками Ирана.

В. Опиаты

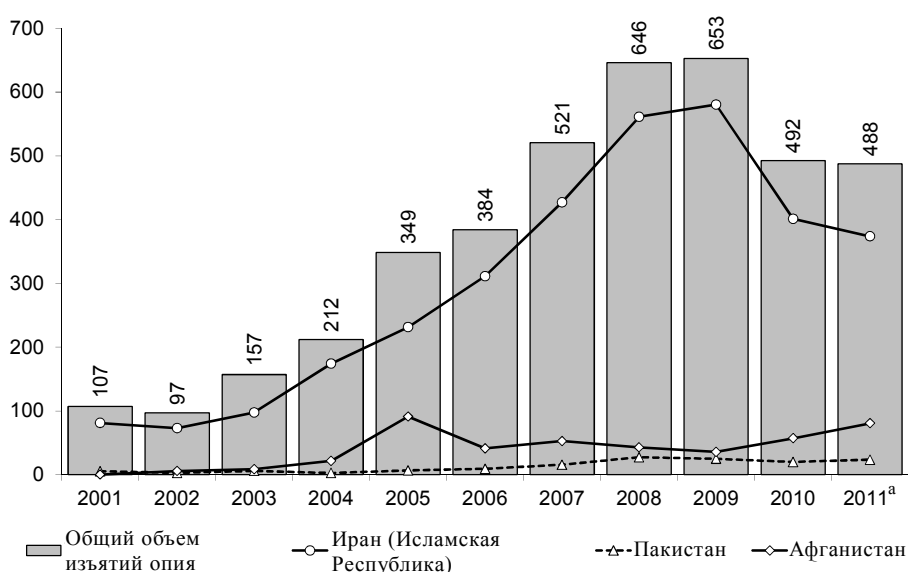
1. Опий

35. Общемировой объем изъятий опия рос стремительными темпами в течение периода 2002-2008 годов и стабилизировался в 2009 году на уровне 653 тонн. Общемировой объем изъятий опия уменьшился до 492 т в 2010 году, а затем до 488 т в 2011 году. Начиная с 2004 года на долю трех стран – Афганистана, Ирана (Исламской Республики) и Пакистана – неизменно приходилось более 90 процентов общемирового годового объема изъятий опия (см. рисунок VI).

Рисунок VI

Общемировой объем изъятий опия, 2001-2011 годы

(в тоннах)



^a Во время подготовки настоящего доклада данные за 2011 год были неполными.

36. По данным ЮНОДК, с 1980 года Исламская Республика Иран ежегодно занимает первое место в мире по объему изъятий опия. В течение периода 2002-2009 годов, в частности, объем изъятий вырос почти в восемь раз, увеличившись с 73 т до 580 тонн. В 2010 году тенденция к увеличению стала обращаться вспять, и объем изъятий в стране сократился до 374 т в 2011 году⁴. В 2011 году объем изъятий опия в Афганистане увеличился второй год подряд до 80 т – наивысший объем с 2005 года, когда была изъята 91 тонна.

2. Морфин

37. Как и в случае с опиумом, изъятия морфина по-прежнему были сосредоточены в Афганистане и соседних странах: каждый год начиная с 2005 года на Афганистан, Иран (Исламскую Республику) и Пакистан в общей сложности приходилось свыше 90 процентов общемирового объема изъятий морфина (см. рис. VII). В 2011 году в Иране (Исламской Республике) объем

изъятий составил 6,8 т, что представляет собой уменьшение на 16 процентов по сравнению с предыдущим годом. Власти Пакистана изъяли в 2011 году 4,3 т незаконно произведенного морфина, что представляет собой уменьшение по сравнению с 6,1 т в предыдущем году.

Рисунок VII

Объем изъятий незаконно произведенного морфина в Афганистане, Иране (Исламской Республике) и Пакистане, 2001-2011 годы
(в тоннах)

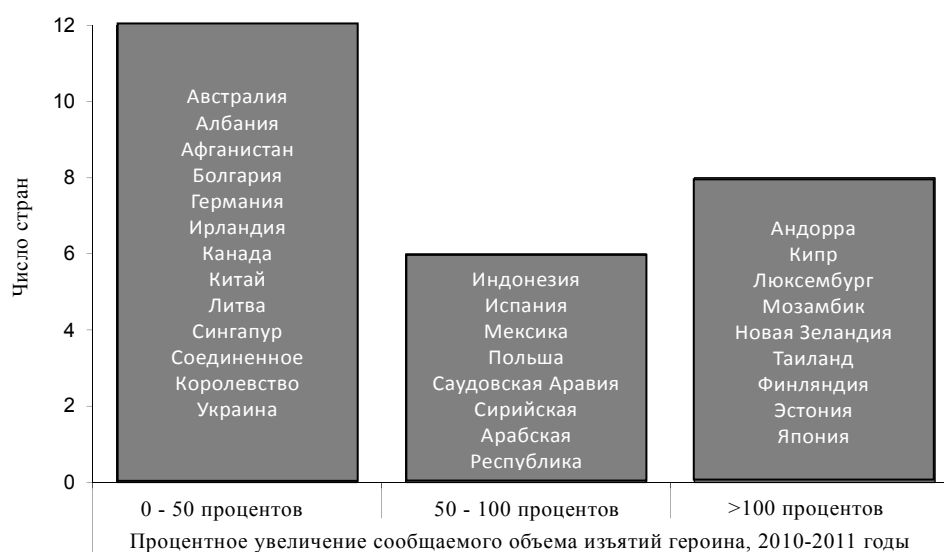


^a Во время подготовки настоящего доклада данные за 2011 год были неполными.

3. Героин

38. В период 2006-2010 годов общемировой объем изъятий героина значительно увеличился и достиг 81 т в 2010 году. Имеющиеся неполные данные свидетельствуют о том, что в 2011 году общемировой объем изъятий героина уменьшился вследствие уменьшения объема изъятий как в Иране (Исламской Республике), так и в Турции. Во время подготовки настоящего доклада данные об изъятиях героина за 2010 и 2011 годы имелись в отношении 61 страны. Среди всех этих стран с сопоставимыми данными 34 страны зафиксировали уменьшение объема изъятий героина, а 27 стран – увеличение такого объема. Выраженное в процентах увеличение объема изъятий героина в 27 странах, зафиксировавших такое увеличение, отражено на рис. VIII.

Рисунок VIII
Сообщенное увеличение объема изъятий героина в сопоставимых странах
в течение 2010-2011 годов^a

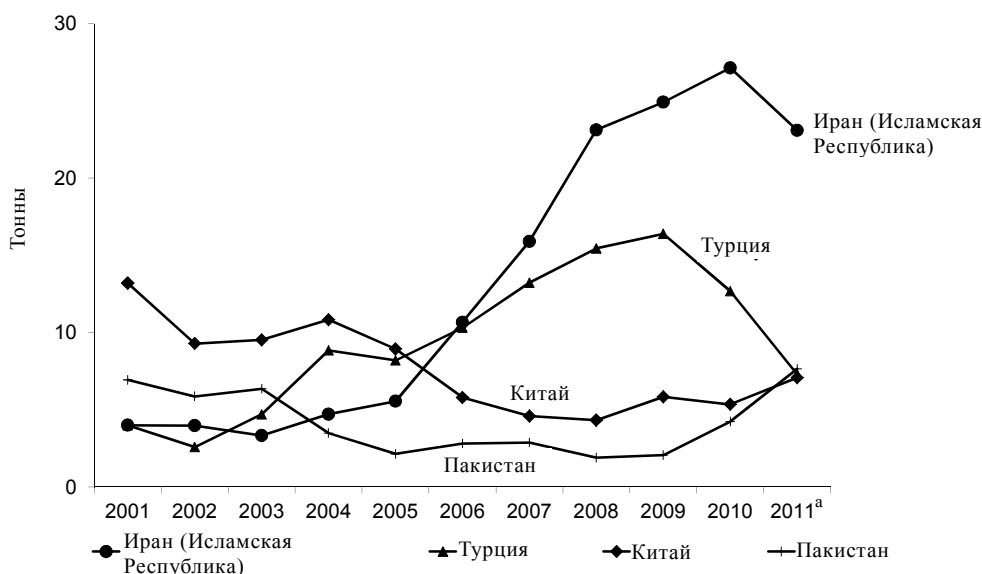


^a На основании данных, имевшихся во время подготовки настоящего доклада (61 страна представила данные как за 2010, так и за 2011 год).

39. Большинство стран со значительным годовым процентным увеличением объема изъятий героина (более чем на 100 процентов) изъяли менее 5 кг героина в 2011 году. Вместе с тем в Таиланде объем изъятий увеличился со 138 кг в 2010 году до 541 кг в 2011 году. Власти этой страны отметили, что Таиланд является важным транзитным районом для незаконного оборота героина из "Золотого треугольника" на мировые рынки. Кроме того, западноафриканские наркосиндикаты используют транспортные связи и свои установившиеся сети для контрабанды героина из района "Золотого полумесяца" с использованием курьеров, которые рекрутируются главным образом из стран Азии.

40. Продолжалась контрабанда крупных партий героина по балканскому маршруту, который пролегает из Афганистана в Западную и Центральную Европу через Ближний Восток и Юго-Восточную Европу. В 2011 году страной, в которой был изъят самый большой объем героина, являлся Иран (Исламская Республика). Сопоставимые объемы героина были изъяты в 2011 году в Китае (7,1 т), Пакистане (7,7 т) и Турции (7,3 т) (см. рис. IX).

Рисунок IX
Объем изъятий героина в сопоставимых странах, 2001-2011 годы
 (в тоннах)



^a Во время подготовки настоящего доклада данные за 2011 год были неполными.

41. В период с 2003 по 2010 год объем изъятий героина в Иране (Исламской Республике) увеличился в восемь раз, достигнув в 2010 году 27 т – это эквивалентно ежегодному увеличению на 35 процентов в течение семи лет подряд. Эта тенденция прекратилась в 2011 году, когда объем изъятий в Иране сократился на 15 процентов до 23 тонн⁴. В Пакистане объем изъятий героина в 2009-2010 годах увеличился в два раза и достиг 4,2 тонны. Эта повышательная тенденция сохранялась в 2011 году, когда объем изъятий достиг 7,6 т – самого высокого уровня в данной стране с 2000 года.

42. С точки зрения совокупного объема изъятий героина общая тенденция в Западной и Центральной Европе в 2011 году была понижательной – в данном регионе четвертый год подряд происходило сокращение объема изъятий. Ежегодный общий объем изъятий героина уменьшился по сравнению с 2010 годом в нескольких европейских странах, особенно в Венгрии (на 97 процентов), Словении (на 88 процентов), Чешской Республике (на 84 процента), Швеции (на 64 процента), Бельгии (на 64 процента), Латвии (на 61 процент), Греции (на 34 процента) и Австрии (на 32 процента). Наиболее заметными исключениями являлись Польша (увеличение на 90 процентов) и Испания (увеличение на 77 процентов). В 2011 году Испания изъяла 413 кг героина, и власти этой страны отметили, что объем

изъятий героина в течение последнего десятилетия в целом характеризовался тенденцией к увеличению⁵.

43. Российская Федерация по-прежнему являлась еще одним крупным потребительским рынком, на котором предложение героина обеспечивалось за счет производства опиума и изготовления героина в Афганистане. Незаконные поставки героина по-прежнему осуществлялись из Афганистана на север в Российскую Федерацию через страны Центральной Азии. Власти Российской Федерации определили Азербайджан, Казахстан, Кыргызстан, Таджикистан и Узбекистан как основные страны транзита героина, поступившего на ее территорию в 2011 году. Объем изъятий героина в этой стране уменьшался на протяжении трех лет подряд с 2,6 т в 2010 году до 2 т в 2011 году; этот уровень является самым низким уровнем изъятий героина в Российской Федерации с 2002 года.

44. В 2011 году объем изъятий героина в странах Центральной Азии и Закавказья, являющихся основным районом транзита героина, перевозимого из Афганистана в Российскую Федерацию, продолжал сокращаться; уменьшение зафиксировали большинство стран этого региона. Исключение составляет Азербайджан, в котором в 2011 году было изъято 52 кг героина. Хотя за 2010 год сопоставимые данные отсутствуют, эта цифра являлась наибольшим годовым показателем изъятий героина, которую азербайджанские власти когда-либо сообщали ЮНОДК; второй по величине показатель изъятий составлял 38 кг, о которых сообщалось в отношении 2008 года.

45. Китай оставался одним из важных потребительских рынков героина. В 2008, 2009, 2010 и 2011 годах (по данным, полученным к ноябрю 2012 года), Китай занимал третье место в мире по количеству героина, ежегодно изымаемого какой-либо отдельной страной. Объем изъятий героина в Китае значительно увеличился – с 5,4 т в 2010 году до 7,1 т в 2011 году. В течение ряда лет источником героина в Китае было незаконное возделывание опийного мака и производство героина в Юго-Восточной Азии, особенно в Мьянме. Однако в последние годы крупные партии, по-видимому, поступали в Китай контрабандным путем из Афганистана через Пакистан и, возможно, другие промежуточные страны. Тем не менее представляется, что большое количество героина также продолжало поступать в Китай из северной Мьянмы через китайскую провинцию Юньнань.

46. Сообщения, поступившие из различных стран, подтверждают, что героин из Юго-Западной Азии достиг потребительских рынков Азиатско-тихоокеанского региона наряду с опиатами из Юго-Восточной Азии, являющейся традиционным источником героина, незаконно ввозимого в этот регион. Судебно-экспертные заключения по фактам изъятия героина на границе Австралии указывают на то, что героин, произведенный в Юго-Западной Азии, составлял основную часть общего веса изъятого героина,

⁵ Информация, содержащаяся в страновом докладе, представленном Испанией двадцать второму Совещанию руководителей национальных учреждений по обеспечению соблюдения законов о наркотиках стран Латинской Америки и Карибского бассейна.

поступившего для анализа, тогда как на долю героина, произведенного в Юго-Восточной Азии, приходилось наибольшее число случаев изъятий⁶.

С. Кокаин

47. Поставки кокаина на основные рынки его потребления в мире, а именно в страны Северной Америки и Западной и Центральной Европы, по-прежнему осуществляются с использованием маршрутов незаконного оборота, берущих начало в Южной Америке, а именно в Андском регионе. Кокаин в основном поставляется в северном направлении в Северную Америку и через Атлантический океан в Европу – напрямую, через страны Карибского бассейна или через Африку.

48. Объем изъятий кокаина в мире уменьшился с 732 т в 2009 году до 634 т в 2010 году. Данные по состоянию на ноябрь 2012 года позволяют предположить, что данная тенденция сохранялась в 2011 году; сопоставление стран, которые предоставили данные как за 2010, так и за 2011 годы, показывает, что общемировой объем изъятий кокаина уменьшился на 7 процентов в период 2010-2011 годов, что считается стабильной тенденцией (определяемой как изменение менее чем на 10 процентов по сравнению с предыдущим годом). Из 63 стран, в отношении которых имелись данные как за 2010, так и за 2011 год во время подготовки настоящего доклада, 32 страны (51 процент) зафиксировали увеличение объема изъятий кокаина, а 31 страна (49 процентов) – уменьшение такого объема. В таблице 2 перечислены страны, сообщившие о наибольшем увеличении или уменьшении объема изъятий кокаина.

49. Колумбия по-прежнему изымала намного больше кокаина, чем прочие страны Южной Америки, однако объем изъятий в этой стране уменьшился со 165 т в 2010 году до 146 т в 2011 году. Колумбийские власти сообщили, что с точки зрения объема изъятий кокаина наиболее успешными были морские операции⁷. Операция, которая была проведена совместно с Гондурасом, привела к изъятию 8 963 кг кокаина, а операция, проведенная в июле 2011 года в соответствии с соглашением о пресечении незаконного оборота на море, заключенным между Колумбией и Соединенными Штатами Америки, привела к изъятию 6 900 кг кокаина. Власти Гондураса сообщили об изъятии в 2011 году 16 800 кг кокаина – рекордно большого объема кокаина, изъятого этой страной за год.

⁶ Australian Crime Commission, *Illicit Drug Data Report 2009-10* (Canberra, June 2011).

⁷ Информация, содержащаяся в страновом докладе, представленном Колумбией двадцать второму Сессии руководителей национальных учреждений по обеспечению соблюдения законов о наркотиках стран Латинской Америки и Карибского бассейна.

Таблица 2
Объем изъятий кокаина в отдельных странах, 2010 и 2011 годы
 (в килограммах)

<i>Страна</i>	<i>Изъятия кокаина, 2010 год (кг)</i>	<i>Изъятия кокаина, 2011 год (кг)</i>	<i>Разница за 2010 и 2011 годы (кг)</i>
Увеличение объема изъятий	4 101	10 835	6 734
Франция	14 614	21 337	6 723
Эквадор	29 090	33 967	4 877
Боливия (Многонациональное Государство)	3 842	6 342	2 500
Италия	14 614	21 337	6 723
Уменьшение объема изъятий			
Колумбия	164 808	146 072	-18 736
Испания	25 247	16 609	-8 638
Перу	17 658	10 758	-6 900
Аргентина	7 296	4 400	-2 896
Бразилия	27 066	2 4481	-2 585
Коста-Рика	11 266	8 953	-2 313

50. В Перу объем изъятий кокаина уменьшился на 7 т и составил чуть менее 11 т в 2011 году – самый низкий уровень в данной стране с 2003 года. В то же время объем изъятий в Многонациональном Государстве Боливия увеличивался второй год подряд, достигнув нового рекордного уровня в 34 тонны. В течение последних четырех лет было отмечено заметное увеличение объема изъятий кокаина в Многонациональном Государстве Боливия. В период 2007 и 2011 годов среднегодовой объем изъятий кокаина в этой стране составлял 30 т, что существенно больше среднегодового объема изъятий в размере 11 т в период 2001 и 2006 годов.

51. По данным властей Эквадора, их страна используется для накопления запасов, хранения и распределения запрещенных наркотиков, незаконного оборота химических веществ – прекурсоров и совершения других преступлений, связанных с наркотиками⁸. Объем изъятий кокаина в этой стране несколько увеличился с 15 т в 2010 году до 21 т в 2011 году. Однако объем изъятий был все же существенно меньше, чем в 2009 году, когда было изъято 65 тонн. В 2011 году объем изъятий кокаина в Бразилии (24 т), Чили (9 т) и Аргентине (4 т) уменьшился по сравнению с предыдущим годом, тогда как объем изъятий кокаина в Боливарианской Республике Венесуэла несколько увеличился и составил 26 тонн⁹.

⁸ Информация, содержащаяся в страновом докладе, представленном Эквадором двадцать первому Совещанию руководителей национальных учреждений по обеспечению соблюдения законов о наркотиках стран Латинской Америки и Карибского бассейна, проходившему в Сантьяго, 3-7 октября 2011 года.

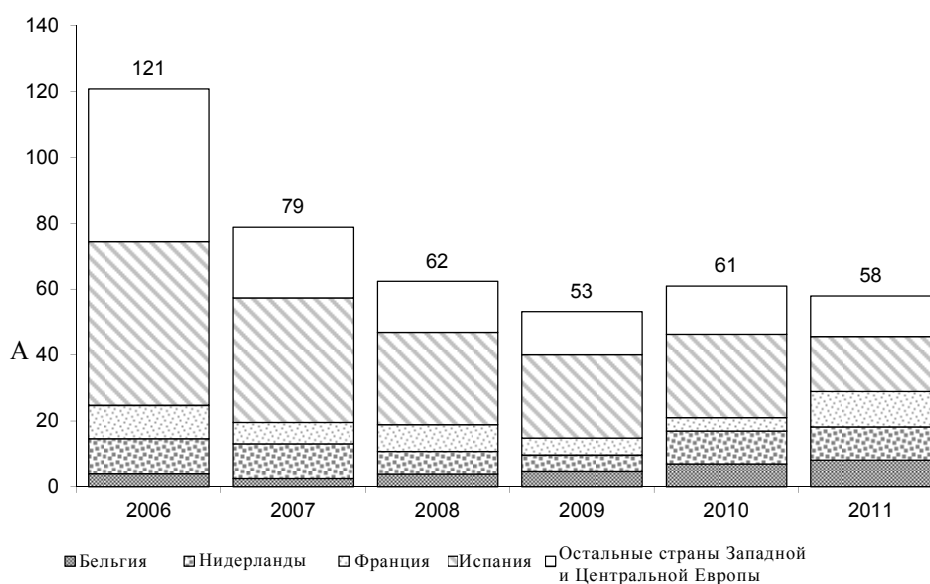
⁹ Информация, содержащаяся в страновом докладе, представленном Боливарианской Республикой Венесуэла двадцать второму Совещанию руководителей национальных

52. Объем изъятий кокаина в Западной и Центральной Европе достиг рекордной отметки в 121 т в 2006 году, а затем уменьшался в течение трех лет подряд. В период 2008-2011 годов совокупный годовой объем изъятий кокаина, как представляется, стабилизировался и составлял от 53 до 62 т (см. рис. X). Испания изъяла в 2011 году 17 т кокаина, что значительно меньше 25 т, изъятых в 2010 году. Однако число случаев изъятия в Испании в 2011 году несколько увеличилось по сравнению с предыдущим годом. Франция изъяла в 2011 году 11 т кокаина, т.е. больше, чем в 2010 году, когда было изъято 4 тонны. Объем кокаина, изъятый во Франции в 2011 году, являлся наибольшим объемом, изъятый в течение одного года, и несколько большим, чем предыдущий рекорд в 10 т в 2006 году. Это увеличение связано с операциями по изъятию кокаина кораблями военно-морского флота Франции в Карибском море¹⁰. Объем изъятий Бельгии (8 т) и Италии (6 т) увеличился в 2011 году, тогда как объем изъятий Нидерландов (10 т) и Соединенного Королевства (2,5 т) оставался на неизменном уровне по сравнению с предыдущим годом.

Рисунок X

Объем изъятий кокаина в Западной и Центральной Европе, 2006-2011 годы

(в тоннах)



учреждений по обеспечению соблюдения законов о наркотиках стран Латинской Америки и Карибского бассейна.

¹⁰ Информация, содержащаяся в страновом докладе, представленном Францией двадцать второму Сессии руководителей национальных учреждений по обеспечению соблюдения законов о наркотиках стран Латинской Америки и Карибского бассейна.

53. Вспомогательный маршрут перевозки кокаина через Атлантический океан в Европу пролегает через страны Африки, прежде всего Западной Африки, используемые в качестве стран транзита. Объем изъятий кокаина в Нигерии уменьшился с 707 кг в 2010 году до 411 кг в 2011 году. Вместе с тем объем изъятий кокаина в Нигерии был наибольшим в Африке; второй по величине годовой объем изъятий кокаина в Африке приходится на Марокко, где было изъято 57 килограммов.

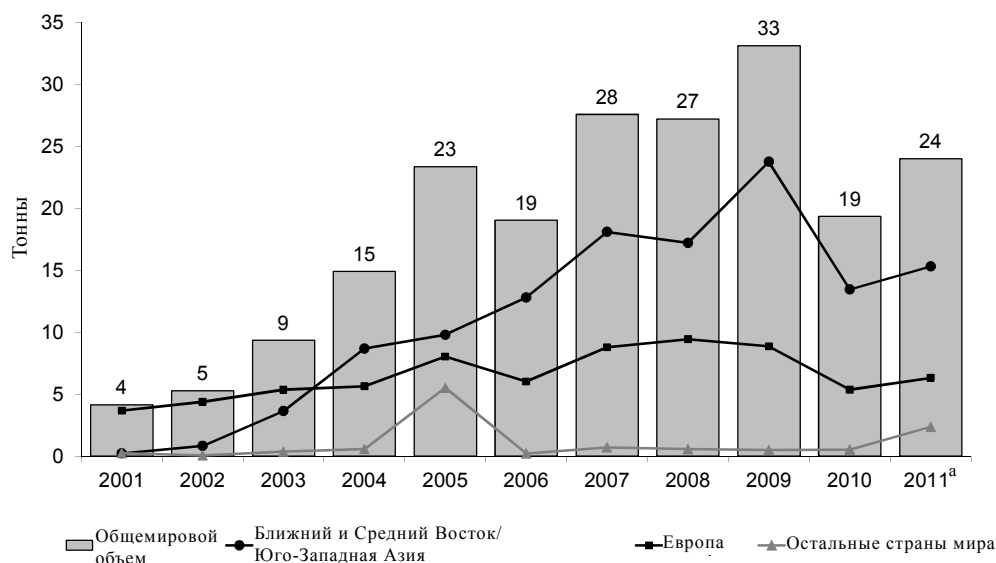
D. Стимуляторы амфетаминового ряда

1. Амфетамин

54. Общемировой объем изъятий амфетамина в целом имел тенденцию к увеличению в период 2001-2009 годов, что отчасти объяснялось ростом объема изъятий каптагона в регионе Ближнего и Среднего Востока/Юго-Западной Азии, который опередил Европу – еще один крупный незаконный рынок амфетамина – по общему объему изъятий (см. рис. XI). Эта тенденция была обращена вспять в 2010 году вследствие отмечавшегося сокращения объема изъятий на Ближнем и Среднем Востоке/Юго-Западной Азии. В 2011 году общемировой объем изъятий амфетамина увеличился до 24 т по сравнению с 19 т, изъятыми в 2010 году, но не достиг пикового уровня 2009 года, составившего 33 тонны. Объем изъятий в Европе и на Ближнем и Среднем Востоке/Юго-Западной Азии в 2011 году незначительно увеличился, однако оставался ниже уровней, зафиксированных в течение периода 2007-2009 годов.

55. В течение девяти лет подряд наибольший годовой объем изъятий амфетамина какой-либо одной страной регистрировался в Саудовской Аравии, которая была крупным потребительским рынком для таблеток каптагона. Объем изъятий в Саудовской Аравии увеличился с 8,8 т (53 млн. таблеток) до 11,5 т (67 млн. таблеток) в 2011 году. В Сирийской Арабской Республике объем изъятий увеличился с 2,1 т (12 млн. таблеток) в 2010 году до 3,9 т (23 млн. таблеток) в 2011 году, что является рекордным уровнем в данной стране, который незначительно превышает показатель 2009 года, составивший 3,7 т (22 млн. таблеток). В течение нескольких лет амфетамин, входящий в состав таблеток каптагона, потребляемых в странах Ближнего и Среднего Востока/Юго-Западной Азии, поступал из Европы, а такие страны как Иордания, Сирийская Арабская Республика и Турция, использовались в качестве важных транзитных районов; однако не ясно, в какой степени на смену этим поставкам могли прийти другие источники.

Рисунок XI
Общемировой объем изъятий амфетамина в разбивке, 2001-2011 годы
 (в тоннах-эквивалентах)



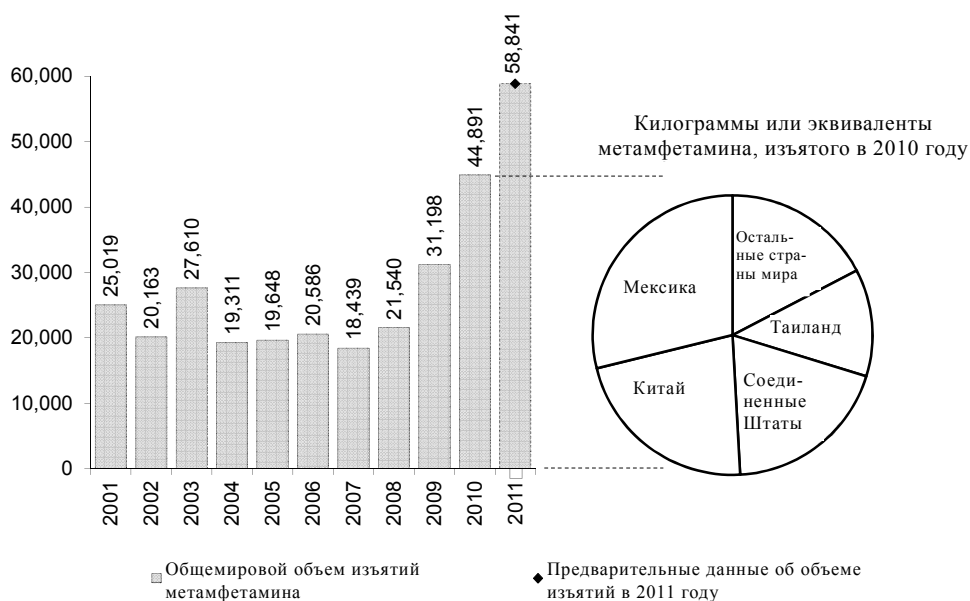
^a Во время подготовки настоящего доклада данные за 2011 год были неполными.

56. В странах Западной и Центральной Европы объем изъятий амфетамина значительно увеличился в период 2001-2007 годов и оставался на повышенном уровне в 2008 году (7,9 т) и 2009 году (7,4 т), однако значительно уменьшился в 2010 году (4,7 тонны). В 2011 году, судя по предварительным данным, объем изъятий амфетамина в странах Западной и Центральной Европы не изменился и составлял 4,7 тонны. Хотя объем амфетамина, изъятого в странах Западной и Центральной Европы, являлся стабильным, объем изъятий во всей Европе увеличился до 7,1 т в течение 2011 года. Это увеличение можно объяснить годовым объемом изъятий властями Российской Федерации. В период 2001-2010 годов Российская Федерация ежегодно изымала в среднем 76 кг; однако в 2011 году в стране было изъято 2 044 кг амфетамина.

2. Метамфетамин

57. В период 2008-2011 годов мировой рынок метамфетамина существенно расширился. После относительно стабильного, с точки зрения объема изъятий, периода 2001-2007 годов (от 19 до 28 т) годовой объем метамфетамина, изъятого в мире, в 2011 году значительно увеличился и составил свыше 58 тонн. Судя по предварительным статистическим данным, объем изъятий метамфетамина в 2011 году увеличился почти в три раза по сравнению с 2008 годом (см. рис. XII); анализ предварительных данных позволяет предположить, что общий объем изъятий метамфетамина за 2011 год, по всей вероятности, превышает 60 тонн.

Рисунок XII
Объем изъятий метамфетамина, 2001-2011 годы
 (в килограммах или эквивалентах)



^a Во время подготовки настоящего доклада данные за 2011 год были неполными.

58. Большое количество метамфетамина по-прежнему незаконно производится в Мексике, и объем изъятий в Мексике резко увеличился. В 2011 году в Мексике было изъято свыше 30 т (30 740 кг) метамфетамина, в то время как в 2010 году объем изъятий составил 13 т; до 2009 года объем изъятий в Мексике никогда не превышал 1 тонну. Объем метамфетамина, изъятого в 2011 году в Мексике, эквивалентен общему объему изъятий, произведенных всего лишь двумя годами ранее во всем мире. Власти Мексики определили два основных района производства метамфетамина: северный район (штаты Синалоа, Сонора и Нижняя Калифорния) и центральный район (Мичоакан, Халиско и Гуанахуато).

59. Объем изъятий метамфетамина по-прежнему заметно увеличивался в странах Восточной и Юго-Восточной Азии – с 16 т в 2009 году до 20 т в 2010 году и 25 т в 2011 году. На Китай и Таиланд в 2011 году приходилось 94 процента объема изъятий метамфетамина в данных субрегионах.

60. В Китае по-прежнему в крупных масштабах осуществлялись незаконное производство, оборот и потребление метамфетамина. В период 2005-2009 годов Китай сообщал о годовых объемах изъятий метамфетамина, находившихся в диапазоне от 6 до 7 т; в 2011 году объем изъятий достиг 14,3 тонны. Власти Китая указывали, что метамфетамин перевозится через границу из Мьянмы в Китай. В Китае по-прежнему осуществляется незаконное производство стимуляторов амфетаминового ряда, и власти этой страны сообщили о выявлении в 2011 году 357 подпольных лабораторий (в 2010 году – 378 лабораторий).

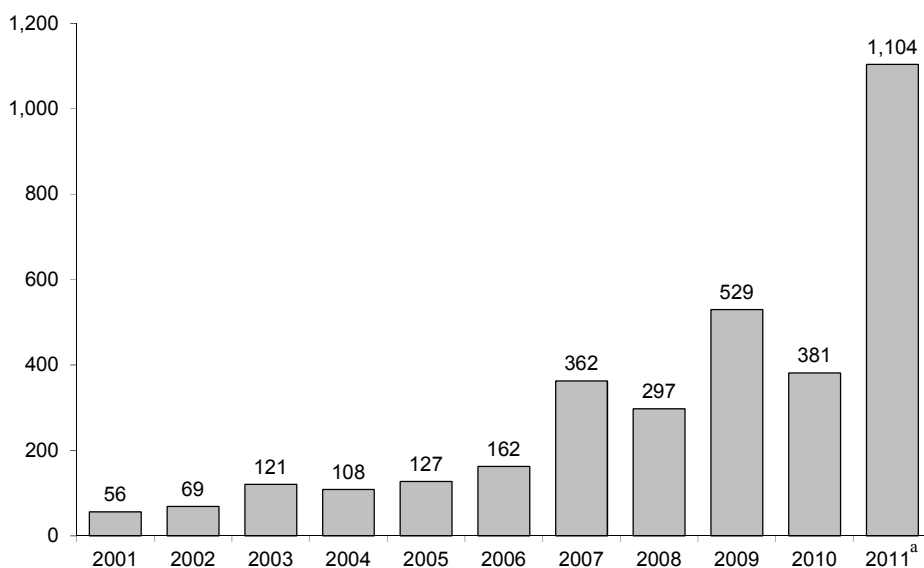
61. Таиланд изъял в 2011 году 9,6 т метамfetамина, тогда как в 2010 году было изъято 5,6 тонны. Власти этой страны сообщили, что таблетки метамfetамина по-прежнему занимают первое место по масштабам злоупотребления и незаконного оборота в Таиланде и что продолжает стремительно расширяться злоупотребление кристаллическим метамfetамином и его незаконный оборот¹¹. Власти Таиланда также отметили, что наркоторговцы чрезвычайно активно внедряют метамfetамин на рынки с помощью таких акций, как бесплатная раздача образцов, снижение цены и продажа в небольшом количестве. Тайские власти определили Мьянму в качестве страны происхождения метамfetамина и Лаосскую Народно-Демократическую Республику и Камбоджу в качестве транзитных стран.

62. Изъятия метамfetамина в странах Западной и Центральной Европы характеризовались общей тенденцией к увеличению в период 2001-2010 годов. В 2011 году эта тенденция сохранялась, а объем изъятий значительно увеличился и составил 1,1 т (см. рис. XIII). Наибольший годовой объем изъятий отмечался в Польше (518 кг), Норвегии (156 кг), Литве (134 кг), Швеции (95 кг), Латвии (52 кг), Франции (49 кг), Германии (40 кг), Финляндии (28 кг) и Чешской Республике (20 кг). Другие страны этого региона либо изъяли менее 5 кг в течение 2011 года, либо не предоставили данные ко времени подготовки настоящего доклада.

Рисунок XIII

Объем изъятий метамfetамина, Западная и Центральная Европа, 2001-2011 годы

(в килограммах или эквивалентах)



^a Во время подготовки настоящего доклада данные за 2011 год были неполными.

¹¹ Информация, содержащаяся в страновом докладе, представленном Таиландом тридцать шестому Совещанию руководителей национальных учреждений по обеспечению соблюдения законов о наркотиках стран Азии и района Тихого океана, проходившему в Бангкоке с 30 октября по 2 ноября 2012 года.

3. Вещества типа экстази

63. В последние годы мировой рынок экстази заметно сократился: общемировой объем изъятий упал с рекордного уровня, составившего 17 т в 2007 году, до 3,8 т в 2010 году. Судя по имеющимся данным, объем изъятий веществ типа экстази в мире составил в 2011 году 2,1 тонны. Сопоставление объема таких веществ, изъятых в 49 странах, с данными за 2010 и 2011 годы показывает, что в 2011 году этот объем уменьшился на 17 процентов. В 2011 году объем изъятий в Соединенных Штатах Америки уменьшился вдвое до 521 кг (по сравнению с 1 069 кг в 2010 году), а объем изъятий в Канаде сократился до 192 кг с 529 кг в 2010 году.

64. Ко времени подготовки настоящего доклада о годовых объемах изъятий веществ типа экстази, превысивших в 2011 году 100 кг, ЮНОДК сообщили шесть стран: Соединенные Штаты Америки (521 кг), Франция (409 кг), Индонезия (329 кг), Канада (192 кг), Австралия (120 кг) и Соединенное Королевство (104 кг).

IV. Выводы

65. Среди наркотиков растительного происхождения первое место в мире по объемам производства, незаконного оборота и потребления по-прежнему занимает каннабис. Имевшиеся во время подготовки настоящего доклада данные позволяют предположить, что в 2011 году общемировой объем изъятий марихуаны оставался на прежнем уровне; в Мексике объем изъятий уменьшился на 22 процента, тогда как в Соединенных Штатах Америки он увеличился на 5 процентов. В 2011 году общемировой объем изъятий смолы каннабиса остался на прежнем уровне, однако тенденции в этой области претерпели некоторые изменения. Объем изъятий в Марокко, являющейся одним из источников смолы каннабиса, увеличился на 6 процентов, тогда как в Испании объем изъятий, уменьшавшийся третий год подряд, сократился на 7 процентов. Объем изъятий в Марокко соответствовал общей тенденции к увеличению, проявлявшейся в последние годы.

66. На долю Афганистана и Мьянмы по-прежнему приходилось большинство площадей культивирования опийного мака в мире. В 2012 году площадь культивирования опийного мака в Афганистане охватывала, по оценкам, 154 000 га, т.е. на 18 процентов больше, чем в предыдущем году (примерно 131 000 га). Однако болезни растений и неблагоприятная погода причинили ущерб посевам, что привело к сокращению на 36 процентов потенциального объема производства опиума. В Мьянме масштабы культивирования опийного мака заметно сокращались в течение десяти лет вплоть до 2006 года, после чего возникла общая повышательная тенденция, и в 2012 году масштабы культивирования достигли 51 000 га (на 17 процентов больше, чем в 2011 году).

67. Общая площадь культивирования кокаинового куста в 2011 году оставалась на прежнем уровне, и на долю трех стран по-прежнему приходилось практически все культивирование кокаинового куста в мире. В 2011 году в Перу площадь культивирования увеличилась, что означало

сохранение тенденции к постепенному увеличению площадей, которая возникла в 2005 году. В Колумбии после уменьшения в течение предыдущих трех лет площадь культивирования незначительно увеличилась в 2011 году. В Многонациональном Государстве Боливия площадь культивирования уменьшилась, компенсировав увеличение таких площадей в Перу и Колумбии. Имевшиеся во время подготовки настоящего доклада данные позволяют говорить о сохраняющейся стабильности общемирового объема изъятий кокаина (изменение в пределах 10 процентов по сравнению с предыдущим годом).

68. Наиболее очевидной тенденцией, по данным за 2011 год, является увеличение общемирового объема изъятий метамфетамина. В последние годы глобальный рынок метамфетамина значительно расширился. После относительно стабильного, с точки зрения объема изъятий, периода 2001-2007 годов (от 19 т до 28 т) годовой объем изъятий метамфетамина в мире быстро увеличивался и в 2011 году превысил 58 тонн. Предварительные статистические данные указывают на то, что общемировой объем изъятий метамфетамина в 2011 году почти в три раза превышал объем изъятий 2008 года; результаты анализа предварительных данных позволяют предположить, что в 2011 году общий объем изъятий метамфетамина, по всей вероятности, превысил 60 тонн. Большое количество метамфетамина по-прежнему незаконно производится в Мексике, где объем изъятий резко увеличился. В 2011 году в Мексике было изъято свыше 30 т метамфетамина, тогда как в 2010 году объем изъятий составил 13 тонн. В Китае по-прежнему осуществлялись незаконное производство, оборот и потребление метамфетамина, причем объем изъятий в 2011 году достиг 14,3 тонны.