



Генеральная Ассамблея

Distr.: General
31 August 2010
Russian
Original: English and French

**Исполнительный комитет программы
Верховного комиссара
Шестьдесят первая сессия
Женева, 4–8 октября 2010 года
Пункт 7 предварительной повестки дня
Рассмотрение и принятие пересмотренного
бюджета по программам на двухгодичный
период 2010–2011 годов**

**Бюджет по программам Управления Верховного
комиссара Организации Объединенных Наций
по делам беженцев на двухгодичный период
2010–2011 годов (пересмотренный вариант)***

Доклад Верховного комиссара**

* Настоящий документ содержит изложение консолидированных пересмотренных бюджетных потребностей Программы Управления на двухгодичный период 2010–2011 годов. Первоначально потребности в рамках бюджета по программам на двухгодичный период 2010–2011 годов были представлены Исполнительному комитету Программы Верховного комиссара в документе A/AC.96/1068 и утверждены Комитетом на его шестидесятой пленарной сессии в октябре 2009 года. Пересмотренные потребности для рассмотрения и утверждения Исполнительным комитетом представляются ему на его шестьдесят первой пленарной сессии в октябре 2010 года.

** Представлен с опозданием из-за задержек при подготовке документа по причине технических проблем взаимодействия старых и новых пакетов программного обеспечения.

Резюме

Бюджет по программам Управления Верховного комиссара Организации Объединенных Наций по делам беженцев (УВКБ) на двухгодичный период 2010–2011 годов (пересмотренный вариант) содержит изложение консолидированных пересмотренных бюджетных потребностей на 2010–2011 годы.

В текущем двухгодичном периоде впервые применяется новая структура пересмотренного бюджета УВКБ, и в настоящем документе представлены как пересмотренные потребности на 2010 год, так и первоначальные пересмотренные потребности на 2011 год. Для целей сопоставления в таблицах также указываются соответствующие данные за 2009 год.

В главе I приводится информация об общих бюджетных вопросах, а также ключевых инициативах. В основном эти инициативы отражают текущий процесс реформ, осуществляемых в УВКБ с 2009 года, в частности в связи с результативно-ориентированным бюджетным планированием и использованием компьютерного пакета "Focus", а также усилиями по всеобъемлющему учету – на базе Оценки глобальных потребностей – нужд людей, получающих помощь со стороны УВКБ. Пока еще сохраняется вопрос о том, каким образом Управление могло бы лучше измерять и оценивать воздействие бюджетных ассигнований на осуществление Глобальных стратегических приоритетов. Соответствующие варианты в настоящее время тестируются в восьми отобранных для этого странах. Понадобятся и дальнейшая отладка и усовершенствование пакета "Focus" для укрепления способности Управления контролировать прогресс к достижению поставленных целей и отчитываться о полученных результатах. Также отмечены усилия УВКБ по практическому осуществлению пересмотренной политики в отношении городских беженцев, и в обзор предлагаемых потребностей в ресурсах на 2011 год включены ассигнования для работы с этим контингентом. Другая важная статья пересмотренного бюджета на 2011 год касается перехода на Международные стандарты учета в государственном секторе (МСУГС): пересмотренный бюджет предусматривает ассигнования в размере 3,1 млн. долл. США против первоначально запрошенных 0,4 млн. долл. США с учетом принятого решения отложить внедрение МСУГС до 2012 года. С другой стороны, в пересмотренном бюджете на 2011 год по-прежнему отсутствуют ассигнования для финансирования обязательств, связанных с выплатами при прекращении службы и после выхода на пенсию.

В главе II представлены предлагаемые пересмотренные бюджеты на 2010 и 2011 годы; бюджет поддержки; а также подробная информация о пересмотренных потребностях на 2010 и 2011 годы в разбивке по программам (П), поддержке программ (ПП) и управленческо-административной деятельности (УА) и о соответствующих должностях. По сравнению с утвержденными бюджетами на 2010 и 2011 годы в суммах соответственно 3 007,3 млн. долл. США и 2 780,0 млн. долл. США пересмотренные потребности на эти два года в настоящее время составляют соответственно 3 150,6 млн. долл. США и 3 320,8 млн. долл. США. Причины такого увеличения объясняются в разделах E и F.

В главе III содержится подробная табличная информация о бюджетах, расходах и должностях на глобальном, региональном и страновом уровнях.

Проект общего решения по административным, финансовым и программным вопросам, который представлен для рассмотрения и принятия Исполнительным комитетом на его шестьдесят первой сессии, содержится в конце главы II.

Если не указано иное, бюджетная информация охватывает период до 30 июня 2010 года. Другая соответствующая информация содержится в "Глобальном докладе УВКБ за 2009 год" и позднее будет включена в "Обновленный глобальный призыв 2011 года".

В приложении I содержится информация о мерах, принятых в ответ на заключения Административного комитета по административным и бюджетным вопросам по Бюджету по программам УВКБ на двухгодичный период 2010–2011 годов (A/AC.96/1068/Add.1).

Содержание

<i>Глава</i>	<i>Пункты</i>	<i>Стр.</i>
I. Общие бюджетные вопросы	1–66	6
A. Ресурсы и расходы в 2009 году	1–4	6
B. Общие тенденции в финансировании и расходовании средств	5–9	6
C. Регулярный бюджет Организации Объединенных Наций	10–11	9
D. Резерв "Новые или дополнительные виды деятельности, связанные с мандатом"	12–14	9
E. Ключевые инициативы	16–66	9
1. Процесс структурных и управленческих преобразований в УВКБ	15–48	9
2. Переход УВКБ на Международные стандарты учета в государственном секторе (МСУГС)	49	16
3. Финансирование обязательств по выплатам при прекращении службы и после выхода на пенсию	50	16
4. Охрана и безопасность сотрудников	51–54	17
5. Информационно-коммуникационная технология	55–56	18
II. Предлагаемый пересмотренный бюджет на двухгодичный период 2010–2011 годов	67–125	20
A. Общий обзор	67–69	20
B. Процесс Оценки глобальных потребностей	70–82	20
1. Обновленная информация о планах и бюджетах на 2010 год	71–75	20
2. Пересмотренные потребности на 2011 год	76–78	21
3. Обзор планов и бюджетов на 2011 год	79–82	22
C. Глобальные стратегические приоритеты	83–85	22
D. Резюме предлагаемого пересмотренного бюджета на 2010–2011 годы	86–90	23
E. Пересмотренный бюджет 2010 года	91–96	25
F. Предлагаемый пересмотренный годовой бюджет на 2011 год	97–101	26
G. Предлагаемые пересмотренные бюджеты поддержки на 2010–2011 годы	102–124	28
1. Расходы на поддержку	102–104	28
2. Общее штатное расписание	105–109	29
3. Классификация должностей	110–113	31
4. Персонал УВКБ	114–124	33
H. Проект общего решения по административным, финансовым и программным вопросам	125	35

Таблицы

I.	Ресурсы для запланированной деятельности в 2009 году	38
II.	Пересмотренные бюджеты 2010 года по странам и компонентам внутри регионов	39
III.	Пересмотренные бюджеты 2011 года по странам и компонентам внутри регионов	43
IV.	Бюджеты дополнительных программ УВКБ в 2009–2010 годах	47
V.	Пересмотренные бюджеты операций на местах по странам и группам прав, 2011 год	51
VI.	Расходы УВКБ по программам в 2009 году и смета/прогнозы на 2010 и 2011 годы	61
VII.	Использование ресурсов: поддержка программ и управленческо-административная деятельность в штаб-квартире	65
VIII а)	Использование ресурсов: распределение сметных расходов на программы и поддержку программ по странам в регионах, 2009–2011 годы	68
VIII б)	Использование ресурсов: распределение сметных расходов на программы и поддержку программ в рамках глобальной программы, 2009–2011 годы	76
IX.	Анализ общего штатного расписания (2009–2011 годы)	79
X.	Использование ресурсов: распределение должностей по странам внутри регионов (2009–2011 годы)	80
XI.	Должности, финансируемые за счет субсидии из регулярного бюджета	86
XII а)	Краткая информация о деятельности УВКБ по подготовке кадров в 2009 году	87
XII б)	Виды обучения	89

Приложения

I.	Меры, принятые в связи с замечаниями Консультативного комитета по административным и бюджетным вопросам, касающимся бюджета по программам УВКБ на двухгодичный период 2010–2011 годов	90
II.	Организационная структура УВКБ – 2010 год	93

I. Общие бюджетные вопросы

A. Ресурсы и расходы в 2009 году

1. Хотя главное внимание в настоящем бюджете уделяется пересмотренным потребностям на 2010–2011 годы, для справки следует упомянуть о том, что окончательные потребности в 2009 году составили 2 293,4 млн. долл. США (A/АС.96/1083).

2. Соответствующие данные о поступлениях и расходах за 2009 год (в млн. долл. США) приводятся в таблице ниже.

	Годовой бюджет	Регулярный бюджет	Младшие со- трудники кате- гории специали- стов (МСС)	Итого, годо- вой бюджет по програм- мам	Бюджет до- полнительных программ	Всего
Остаток	76,3	0	8,5	84,8	72,6	157,4
Поступления и корректировки	1 086,1	46	10,5	1 142,6	656,9	1 799,5
Итого, наличные средства	1 162,4	46	19,0	1 227,4	729,5	1 956,9
Расходы	1 062,0	46	12,1	1 120,1	634,4	1 754,5
Остаток	100,4	0	6,9	107,3	95,1	202,4

3. Как видно из таблицы выше, общий объем наличных средств в 2009 году составил 1 956,9 млн. долл. США, включая перенесенный с 2008 года остаток в размере 157,4 млн. долл. США. Подробная информация об использовании ресурсов в 2009 году содержится в таблице I в главе III.

4. Подробная информация о расходах содержится в "Глобальном докладе УВКБ за 2009 год", а также в документе A/АС.96/1083 – "Фонды добровольных взносов, находящиеся в ведении Верховного комиссара Организации Объединенных Наций по делам беженцев (счета за 2009 год)".

B. Общие тенденции в области финансирования и расходования средств

5. За исключением отчислений из регулярного бюджета Организации Объединенных Наций, все взносы для УВКБ носят добровольный характер. В 2009 году добровольные взносы составили 1 715,6 млн. долл. США, т.е. на 117,5 млн. долл. США (или 17%) больше, чем в предыдущем году. Такой значительный прирост отчасти объясняется положительным откликом доноров на призывы к удовлетворению растущих потребностей, особенно в связи с ситуацией в Ираке.

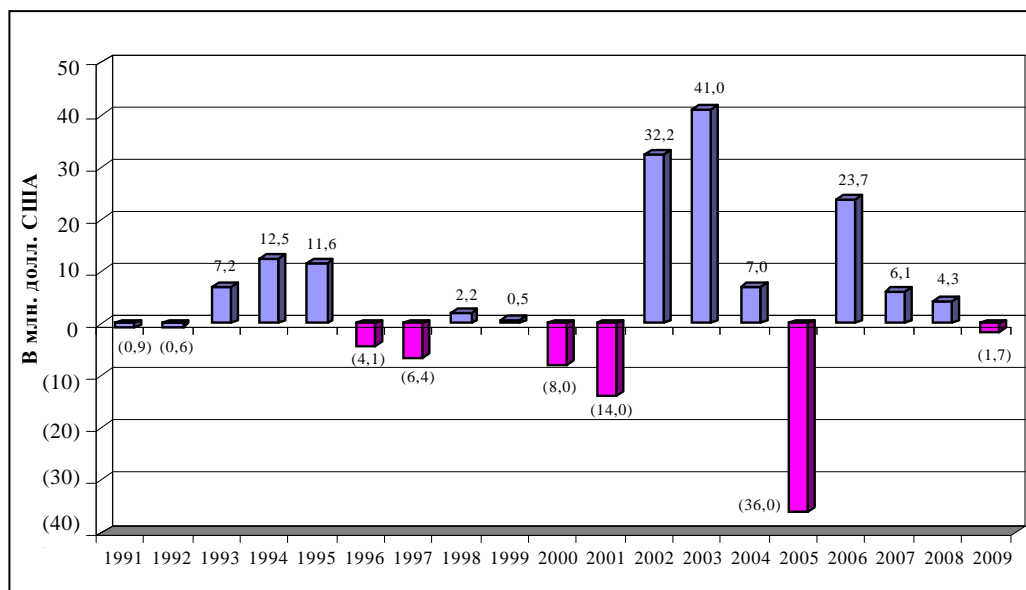
6. В 2009 году глобальный финансовый кризис негативно сказался на обменном курсе доллара США, спровоцировав крайне неустойчивую ситуацию на рынке с частыми колебаниями обменных курсов. Это негативно отразилось на взносах для УВКБ, вызвав потери на обменных курсах, составившие 14,4 млн. долл. США. Кроме того, УВКБ несет значительную часть своих расходов не в долларах США, а в других валютах, курсы которых также сильно колебались в течение года. Поэтому Управление было вынуждено защищаться от воздействия

колебаний обменных курсов в процессе планирования бюджета на двухгодичный период.

7. В отношении общих корректировок обменных курсов в 2009 году УВКБ понесло чистые потери в размере 1,7 млн. долл. США, по сравнению с чистым выигрышем в размере 4,3 млн. долл. США в 2008 году и чистым выигрышем в размере 6,1 млн. долл. США в 2007 году. Общую динамику курсовой разницы и связанных с этим доходов и потерь УВКБ иллюстрирует диаграмма А ниже.

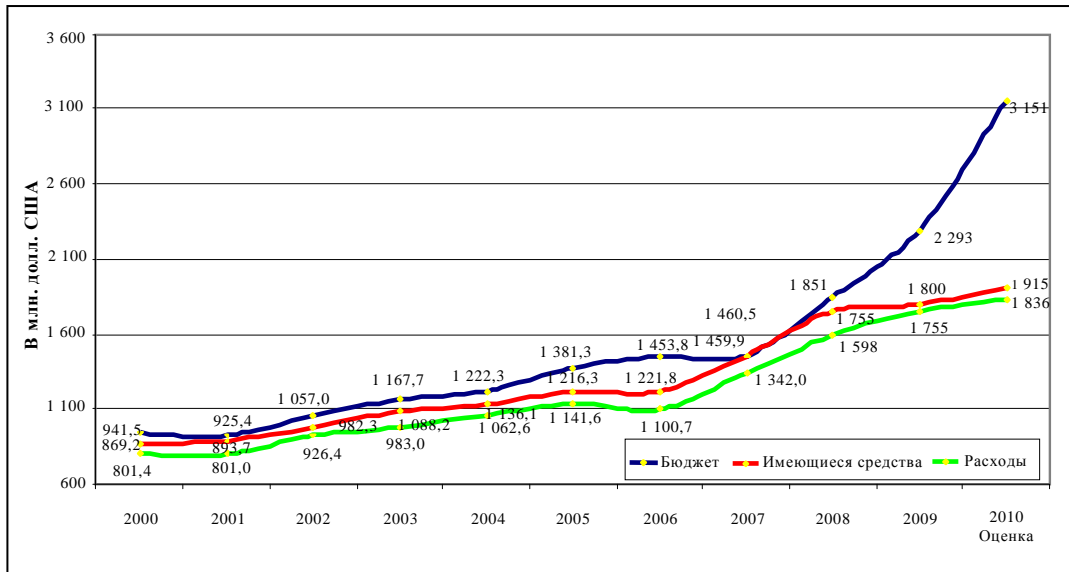
Диаграмма А

Общая динамика доходов и потерь УВКБ в результате изменения валютных курсов (1991–2009 годы)



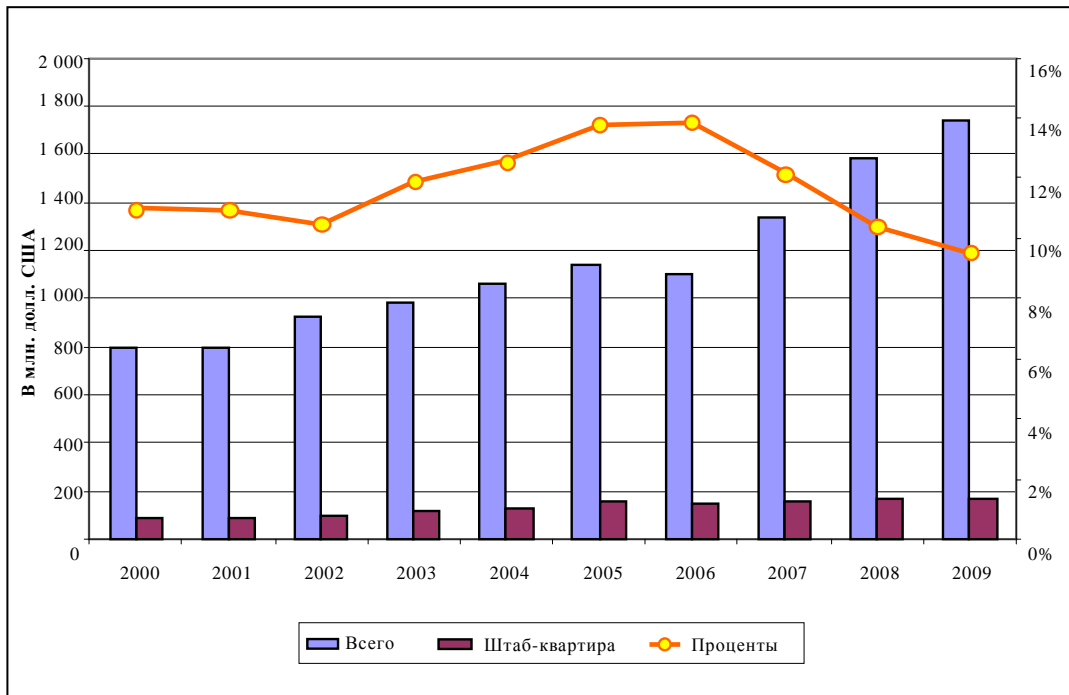
8. В 2006 году УВКБ начало процесс всеобъемлющих структурных и управленческих преобразований для сокращения расходов и, следовательно, содействия сближению бюджетных потребностей с объемом имеющихся средств. Были проведены существенные реформы, и в особенности в 2008 году существующий между ними разрыв удалось уменьшить. Однако в 2009 году произошел резкий рост общих потребностей, главным образом в результате увеличения потребностей по линии дополнительных программ. В 2010 году после внедрения результатов Оценки глобальных потребностей общие потребности также существенно выросли. На диаграмме В ниже показаны различия между бюджетами, имеющимися средствами и расходами с 2000 года. Данные по 2010 году все еще носят предварительный характер.

Диаграмма В
Бюджеты, фонды и расходы УВКБ (2000–2010 годы)



9. Процесс реструктуризации также положительно сказался на расходах по штаб-квартире, как это показано на диаграмме С ниже. По сравнению с 2008 годом, доля расходов штаб-квартиры в 2009 году сократилась с 10,4% до 9,7%.

Диаграмма С
Расходы штаб-квартиры (включая Будапешт) в процентах от общих расходов (2000–2009 годы)



С. Регулярный бюджет Организации Объединенных Наций

10. Устав Управления (резолюция 428 (V) Генеральной Ассамблеи, статья 20) предусматривает, что административные расходы Управления Верховного комиссара финансируются из бюджета Организации Объединенных Наций. За счет регулярного бюджета в настоящее время покрывается примерно 41,3% управленческих и административных расходов УВКБ и менее 2% всех бюджетных расходов УВКБ.

11. На текущий двухгодичный период ассигнования из регулярного бюджета, предусмотренные в предлагаемом бюджете по программам на двухгодичный период 2010–2011 годов, принятом Генеральной Ассамблеей в декабре 2009 года, составляют 81,0 млн. долл. США, что соответствует примерно 41% предполагаемых управленческих и административных расходов в сумме 197,2 млн. долл. США на этот двухгодичный период. За счет этого перечисления из регулярного бюджета, как и в прошлом, покрываются расходы на должности Верховного комиссара и заместителя Верховного комиссара, еще 218 управленческо-административных должностей в Женеве, а также часть потребностей, не связанных с должностями, таких как общие оперативные расходы, принадлежности, материалы и взносы на совместную деятельность.

Д. Резерв "Новые или дополнительные виды деятельности, связанные с мандатом"

12. В октябре 2006 года пятьдесят седьмая пленарная сессия Исполнительного комитета утвердила включение в бюджет новой категории, озаглавленной "Новые или дополнительные виды деятельности, связанные с мандатом", с объемом ассигнований в размере 50 млн. долл. США.

13. В текущем двухгодичном периоде с введением метода расчета бюджетных потребностей на основе всесторонних оценок потребностей (более подробно о них говорится в главе II), резерв "Новые или дополнительные виды деятельности, связанные с мандатом", был создан в намного меньшем объеме, составившем 20 млн. долл. США на каждый год двухгодичного периода.

14. По состоянию на 30 июня 2010 года из этого резерва были потрачены средства в размере 1,8 млн. долл. США. Предполагается, что в течение остальной части года ожидаемые перечисления из него не превысят его остатка в размере 18,2 млн. долл. США. Поэтому Управление предлагает сохранить нынешний уровень финансирования Резерва "Новые или дополнительные виды деятельности, связанные с мандатом", в размере 20 млн. долл. США на 2010 и 2011 годы.

Е. Ключевые инициативы

1. Процесс структурных и управленческих преобразований в УВКБ

15. Процесс структурных и управленческих преобразований, начатый четыре года назад для укрепления способности Организации обеспечивать помощь, защиту и решения для подмандатных лиц, в прошедшем году перешел свою заключительную стадию по мере постепенного развертывания и консолидации новых инструментов планирования, составления бюджетов и управления, а также создания новых структур в рамках операций УВКБ. После сведения воедино управленческих и структурных реформ акцент теперь будет перенесен на

мониторинг и оценку осуществления различных структурных и управленческих преобразований и отладку процессов для дальнейшего повышения потенциала работы.

16. В пунктах ниже представлена подробная информация о ходе осуществления этих структурных инициатив в 2010 году и о запланированных мероприятиях на 2011 год.

Результатно-ориентированное управление и новые политические инициативы

17. УВКБ приняло на вооружение концепцию результатно-ориентированного управления (РОУ) в качестве одного из основных путей построения высоко-профессиональной организации, приверженной достижению нужного результата самым эффективным и действенным образом. Для УВКБ РОУ предполагает, как минимум, четыре компонента:

- a) определение глобальной стратегической платформы, обеспечивающей высокую целенаправленность действий;
- b) формулирование ожидаемых результатов, которые будут содействовать достижению этих целей, и задействование для этого операций, процессов, людей и ресурсов;
- c) проведение текущего мониторинга и оценок эффективности/воздействия с использованием стандартов и показателей, а также интеграцию вынесенных уроков в процесс подготовки планов на будущее; и
- d) обеспечение подотчетности отдельных исполнителей, групп и партнеров на основе поддержания постоянной обратной связи в интересах повышения эффективности.

18. С 2009 года УВКБ внедрило пять ключевых инициатив для включения этих мер в системы, процессы и корпоративную культуру: i) Матрицу результатов; ii) инструмент результатного менеджмента ("Focus"); iii) пересмотренную бюджетную структуру; iv) Матрицу глобальной управленческой отчетности; и v) Оценку глобальных потребностей.

19. После включения в 2010 году во все операции Матрицы результатов, пакета "Focus" и соответствующей Оценки глобальных потребностей ответственность за планирование, поддержку и контроль основанной на результатах деятельности по программам была возложена на Отдел поддержки программ и управления (ОППУ). Одной из обязанностей ОППУ является руководство подготовкой и представлением планов работы полевыми операциями в соответствии с политикой, приоритетами и стандартами. Используя свой усиленный аналитический потенциал, Отдел также играет ключевую роль в представлении рекомендаций по вопросам распределения ресурсов.

20. После проведения подготовки сотрудников всех операций на местах и штаб-квартиры методика РОУ и программный пакет "Focus" были задействованы при подготовке приоритизированных планов осуществления на 2010 год. К концу года Управление завершило переход на результатно-ориентированные оценки, планирование и составление бюджетов. Впервые за все время расходы по персоналу и административные издержки в рамках всех операций, а также оперативные бюджеты были систематически привязаны к результатам, которые они призваны достичь.

21. Были внесены изменения в финансовую систему программного пакета "Управление системами, ресурсами и кадрами" (УСРК). Они включали в себя создание интерфейса с подробной бюджетной информацией для всех операций

в программной среде "Focus"; валидацию целевых заданий бюджетов на основе пересмотренной бюджетной структуры; и подготовку соглашений с партнерами-исполнителями на 2010 год на базе новой матрицы результатов. Вместе с тем получение точных данных об использовании кадровых и административных ресурсов в разбивке по четырем основным компонентам бюджета остается для Управления весьма непростой задачей, главным образом, в силу необходимости заниматься разнообразными группами населения в быстро меняющейся обстановке и ввиду высокой сложности необходимых технических изменений.

22. Был введен единый комплекс показателей для оценки текущего положения подмандатных лиц, воздействия запланированных мероприятий и целевых заданий для измерения эффективности деятельности. Эти показатели воздействия и эффективности, а также цели и мероприятия Матрицы результатов, которые они отражают, будут вновь рассмотрены в ходе текущего двухгодичного периода.

23. Потребуется и дальнейшая доработка и улучшение программы "Focus" для повышения способности Управления контролировать ход достижения поставленных целей и докладывать о полученных результатах. В настоящее время контроль и отчетность осуществляются в формате, который не в полной мере совместим с программой "Focus". Было отобрано восемь операций для тестирования различных вариантов укрепления ориентации на РМ в рамках всего цикла управления операциями (см. ниже). Уроки этого тестирования будут использоваться для поддержки широкого круга инициатив, включая повышение качества данных, внешнюю отчетность и генерализацию отчетности, соответствующей межучрежденческому контексту и работе в составе "гуманитарного кластера".

24. Онлайн-доступ к данным, собираемым при помощи программы "Focus", был предоставлен отделениям во всем мире при помощи компьютерного пакета "Global Focus". Разработка новых программных пакетов и новые способы организации информации при ее выводе на экран позволят Управлению лучше выявлять и отслеживать пробелы в защите и реагировать на тенденции, касающиеся воздействия, эффективности и распределения ресурсов.

25. Опыт, который был накоплен в ходе первого цикла осуществления новой политики РМ, свидетельствовал о наличии и других областей, требующих дополнительного руководства и полевой поддержки. Речь идет о разработке более эффективных руководящих указаний по поводу использования бюджетной структуры и ее компонентов, в частности, в деле планирования и подготовки бюджетов для более долгосрочных мероприятий, связанных с интеграцией беженцев и реинтеграцией репатриантов. Самое пристальное внимание по-прежнему уделяется укреплению потенциала в области отслеживания целевых взносов, а также оценке прогресса в направлении к достижению глобальных стратегических приоритетов.

Консолидация РОУ: опыт операций на местах

26. Консолидация инициатив по укреплению ориентации на конкретные результаты неизбежно должна опираться на опыт работы на местах и корректироваться на базе этого опыта. Благодаря целенаправленной деятельности в рамках восьми операций – в Грузии, Демократической Республике Конго, Египте, Кении, Колумбии, Малайзии, Сирийской Арабской Республике и Чаде – Управление внимательно следит за реализацией последних реформ на каждой стадии цикла управления операциями, с тем чтобы выявить возможности для улучшения работы.

27. Благодаря внедрению Матрицы результатов и Оценки глобальных потребностей УВКБ повысило свой потенциал в области отслеживания результатов по более широкому комплексу целей и на более согласованной основе в интересах каждой из подмандатных Управлению групп населения. Совместная работа с восемью пилотными операциями в начале 2010 года была нацелена на уточнение исходных данных и целевых заданий в области мониторинга и оценки эффективности/воздействия в течение двухгодичного периода. Отныне операции смогут выбирать необходимые показатели для контроля прогресса, а также обновлять исходные данные, с тем чтобы учесть изменения в положении подмандатных лиц со времени утверждения ассигнований на 2010 год. Особое внимание уделяется обеспечению надлежащего контроля за Глобальными стратегическими приоритетами и возможности вносить изменения в целевые задания, для того чтобы они реалистично отражали возможное воздействие и уровень эффективности с учетом полученных к соответствующей дате объемов финансирования.

28. Направления необходимой будущей работы включают в себя: доводку Матрицы результатов, с тем чтобы упростить контроль во всех типах ситуаций, с которыми сталкивается УВКБ, и приведение формата внешней отчетности в соответствие с изменениями, произведенными с 2008 года, для того чтобы все заинтересованные субъекты были в курсе прогресса к достижению результатов.

Осуществление политики по вопросам защиты беженцев и поиск решений для беженцев в городах

29. Управление работало над укреплением своего потенциала и реагирования в условиях проведения деятельности в городах в русле своей принятой в 2009 году Политики по вопросам защиты беженцев и поиска решений для беженцев в городах. Семь пилотных городов были отобраны для систематической многофункциональной поддержки при реализации этой политики в 2010 и 2011 годах: Каир, Десампарадос (Сан-Хосе), Душанбе, Куала-Лумпур, Москва, Найроби и Санкт-Петербург. Оценки, проведенные в реальном масштабе времени в этих пилотных городах в 2010 году, будут использованы для укрепления при необходимости городских программ и тиражирования удачных примеров практики с участием других субъектов и партнеров.

30. В ряде областей ощущается потребность в новаторской и целенаправленной поддержке для заполнения выявленных пробелов, в том числе в области идентификации и определения статуса; регистрации и профилирования; мобилизации общин и информационно-пропагандистской работы; обеспечения доступа к коммунальным услугам; создания источников средств существования и самообеспеченности; и доступа к долговременным решениям. Это подразумевает создание новых партнерств, адаптацию существующих инструктивных материалов и пересмотр программных приоритетов. Работа в интересах городских беженцев охватывается предлагаемыми бюджетами на 2011 год.

Матрица глобальной управленческой отчетности

31. В стремлении укрепить свою подотчетность подмандатным лицам УВКБ внедрило первую за всю историю Матрицу глобальной управленческой отчетности (МГУО), которой будут придерживаться руководители и сотрудники на всех уровнях организации (страновые отделения, региональные отделения и штаб-квартира) для четкого разграничения областей подведомственности, ответственности и полномочий по одиннадцати основным категориям должностных обязанностей. В настоящее время подготовка этого важнейшего орудия управления и повышения результативности индивидуального и коллективного

труда была завершена, и оно имеется в распоряжении всех сотрудников. На первом этапе в качестве справочного шаблона с использованием МГУС были заново подготовлены описания рабочих обязанностей для 40 должностей, а в будущем все описания рабочих обязанностей будут переведены в формат подотчетности/полномочий/обязанностей. Программа обучения работе в формате МГУО будет включена в существующие учебные программы.

Обзор деятельности штаб-квартиры

32. Обзор организационных структур штаб-квартиры почти завершен. В сентябре 2009 года после массового развертывания программы "Focus" и Оценки глобальных потребностей функции по управлению, анализу и поддержке программ, ранее выполнявшиеся Отделом по организационному развитию и управлению (ОРУ) и Отделом оперативной поддержки (ООП), были переданы новому Отделу поддержки программ и управления (ОППУ). Объединение этих организационных подразделений преследовало цель максимально повысить воздействие деятельности УВКБ в интересах подмандатных лиц путем укрепления способности операций осуществлять мониторинг, оценку и контроль потребностей путем улучшения руководства и технической поддержки.

33. Наряду с этим, с тем чтобы сохранить и укрепить независимую оценку программ, круг обязанностей Службы разработки политики и оценки (СРПО) был расширен путем включения в него оценки и мониторинга всей деятельности УВКБ в штаб-квартире и на местах. Обязанности Отдела обеспечения международной защиты (ОМЗ) также были укреплены за счет расширения задач, связанных с образованием и регистрацией. По состоянию на февраль 2010 года новая структура ОМЗ состоит из трех спорных компонентов: компонента 1: политика и право; компонента 2: оперативная поддержка защиты; и компонента 3: всеобъемлющие решения. Каждый компонент также имеет четко очерченный географический охват. Это нововведение повысит способность Управления обеспечивать необходимое лидерство в решении проблем международной защиты в интересах всех подмандатных лиц.

34. В дополнение к этому была произведена реформа Управления Генерального инспектора с учетом приверженности Верховного комиссара укреплению надзорных функций в УВКБ. Центральную роль в этой реформе сыграли рекомендации по итогам независимого обзора, проведенного в 2008 году Европейским бюро по борьбе против мошенничества (ОЛАФ). Новая структура действует с 1 мая 2010 года и предусматривает преобразование бывших секций по инспекциям и их расследованиям в службы. Теперь эти две новые службы располагают одинаковым кадровым потенциалом.

35. Наконец, последним отделением штаб-квартиры, которое будет затронуто преобразованиями, станет Отдел информационных служб и технологий (ОИСТ). После проведенного в 2009–2010 годах обзора ОИСТ цель проводимой в настоящее время реформы заключается в усилении поддержки со стороны ОИСТ операций на местах посредством децентрализованной структуры и создания центра информационно-коммуникационных технологий (ИКТ) для деятельности на местах; эти реформы продолжатся в 2011 году.

Регионализация и децентрализация

36. В последние два года были укреплены и расширены охват и полномочия региональных бюро. В Европе и Америке в 2009 году была внедрена более энергичная модель децентрализации/регионализации. В предстоящем году будет проведена оценка этой регионализации/децентрализации для анализа ее

воздействия, включая выигрыш в эффективности и, в соответствующих случаях, упорядочение и отладка оперативных структур.

Надзор

37. Одна из первоочередных задач УВКБ на настоящем этапе заключается в проведении обзора своих различных контрольных механизмов. В настоящее время внутренний и внешний надзор координируются рядом различных органов, и замечания, полученные от таких надзорных органов и в ходе управленческих оценок, свидетельствуют о необходимости укрепления координации в интересах первоочередного реагирования или отслеживания осуществления и принятия последующих мер в связи с полученными выводами и рекомендациями. Во второй половине 2010 года будет проведен всесторонний анализ того, как Управление реагирует на рекомендации надзорных комитетов, обеспечивает принятие по ним первоочередных мер и повышает эффективность управления рисками. Для повышения независимости и транспарентности надзора принимаются меры по созданию независимого Ревизионного комитета с консультативным статусом.

Управление снабжением

38. С тем чтобы дополнительно укрепить в УВКБ управление поставками, Служба управления снабжением (СУС) была поделена на три различных секции:

- i) Секция оперативной поддержки снабжения (оперативный отдел);
- ii) Секция инфраструктурной поддержки снабжения (функциональный отдел);
- iii) Секция деловой поддержки и надзора (анализ, разработка политики и поддержка делопроизводства).

39. Для обеспечения эффективного и надежного оказания всесторонней помощи подмандатным лицам и укрепления поддержки операций УВКБ в целом был разработан стратегический План действий на 2010–2011 годы. Его основные цели являются следующими:

- i) укрепить организационную приверженность улучшению функционирования снабженческой цепи;
- ii) разработать стратегию функционирования снабженческой цепи для обеспечения эффективной доставки грузов конечным получателям;
- iii) перестроить процессы и управление снабженческой цепью;
- iv) разработать и применять инструменты информационного анализа и оценки эффективности деятельности; и
- v) осуществлять инвестиции в подготовку кадров, управление карьерным ростом и повышение исполнительской дисциплины.

40. Помощь, оказываемая отделениям на местах, уже была укреплена путем внедрения 24 приоритетных процессов, включая: стандартизацию спецификаций на предметы первой необходимости; развертывание кадров с самого начала осуществления поставок чрезвычайной помощи; расшивка узких мест для повышения оперативности поставок; инструментарий планирования и отслеживания поставок чрезвычайной помощи для контроля и принятия последующих мер; усовершенствование товарно-материального и инвентарного контроля и

отчетности; повышение профессионализма сотрудников; и создание встроенных механизмов надзора и контроля с целью управления рисками.

41. Глобальная система управления запасами, созданная в середине 2009 года, консолидирует и систематизирует управление и обслуживание региональных складов и Централизованного запаса на случай чрезвычайных ситуаций (ЦЗЧС), повышает эффективность деятельности и обеспечивает экономию средств наряду с укреплением комплексности доставки грузов для операций. Рамочные соглашения с поставщиками, осуществляющими доставку грузов непосредственно для операций и обеспечивающими своевременное проведение оценок потребностей и разработку планов распределения, позволяют УВКБ уменьшить число чрезвычайных сделок, заключаемых в самый последний момент, и выбирать наиболее выгодные варианты поставки товаров и транспортных услуг. Консолидация складов во всем мире позволила сократить накладные расходы и средние сроки хранения товара на складе. Что еще важнее, это консолидация укрепила предсказуемость распределения поставок помощи среди подмандатных лиц.

42. Для укрепления в УВКБ, особенно на местах снабженческой функции было утверждено 36 дополнительных должностей: 8 должностей категории специалистов, 10 должностей национальных сотрудников и 18 должностей сотрудников категории общего обслуживания. Как предполагается, расширение присутствия специалистов по снабжению на местах поможет УВКБ решать возникающие проблемы и укрепить снабжение ключевых операций, включая Афганистан, Демократическую Республику Конго, Ирак, Кению, Пакистан, Судан и Чад. К настоящему времени было заполнено 17 из этих должностей, а остальные предполагается заполнить к концу 2010 года.

Стратегия обучения

43. После своего открытия в июне 2009 года Глобальный учебный центр (ГУЦ) разработал свои архицели и подготовил стратегию обучения, которая будет положена в основу его работы в 2010 и 2011 годах. ГУЦ призван содействовать оптимальной деятельности организации путем предоставления высококачественных образовательных услуг в привязке к институциональным приоритетам, прочно связанным с управлением кадрами и обеспечивающим поддержку операционных задач и, насколько это возможно, индивидуальных карьерных ожиданий.

44. Хотя ГУЦ в первую очередь несет ответственность за подготовку кадров, он постепенно принимает на себя более значимую роль в поддержке деятельности партнеров в области управления защитой, программами и ресурсами. Информация об учебных курсах и соответствующих бюджетах подготовки кадров содержится в таблицах XII а) и б) в главе III настоящего документа.

Кадровая реформа

45. Самым главным богатством УВКБ являются его кадры, целеустремленно и самоотверженно выполняющие свою работу. Поскольку опросы сотрудников свидетельствуют о высоком уровне удовлетворенности персонала своей работой, цель кадровой реформы (КР) заключается в модернизации управления людскими ресурсами при наращивании и укреплении приверженности сотрудников своему делу.

46. К середине 2009 года расширенная Секция поддержки карьерного роста (СПКР) была укомплектована и приступила к выполнению укрепленных функций в области планирования карьерного роста. Девять консультантов по управ-

лению карьерным ростом, т.е. по одному на 200 и более международных сотрудников, начали оказывать персоналу консультативную помощь. На основе накопленного ими за первый год опыта работы была разработана новая политика и новый порядок командирования международных сотрудников категории специалистов. Эта новая политика была утверждена Верховным комиссаром в июне 2010 года и будет реализовываться с третьего квартала 2010 года. Эта политика повышает профессионализм принятия решений о командировании сотрудников с учетом, насколько это возможно, ожиданий сотрудников, потребностей конкретных операций и общих нужд организации. Для сотрудников категории общего обслуживания пересмотр порядка командирования предполагается произвести в ближайшем будущем. Одной из важных функций СПКР является сокращение количества сотрудников между назначениями (СМН). Секции удалось обеспечить ситуацию, при которой две трети СМН в любой заданный момент времени работают на временной основе.

47. В 2009 году была внедрена Система служебной оценки и аттестации сотрудников (ССОАС) для обеспечения подотчетности, транспарентности и справедливости в процессах служебной оценки и аттестации и формирования культуры диалога между рядовыми сотрудниками и руководством. ССОАС позволяет упростить определение профессиональной пригодности и необходимых качеств и содержит более четкие критерии для оценки работы всех сотрудников УВКБ.

48. В 2011 году Отдел управления людскими ресурсами (ОУЛР) будет уделять повышенное внимание укреплению своей политики набора персонала. Хорошим инструментом для первоначального набора сотрудников в УВКБ служит Реестр кандидатов на должности международных сотрудников категории специалистов. Он будет дополнен усовершенствованным процессом отбора, позволяющим ежегодно набирать для работы в УВКБ по долгосрочным контрактам 30 кандидатов с превосходной квалификацией. Эта новая программа получила название Программы набора, обучения и развертывания профессиональных кадров (ПРАЙД). В 2011 году еще одной новой инициативой станет проведение кадрового профилирования с целью определения будущих потребностей в кадрах исходя из предполагаемых оперативных задач. Она также будет положена в основу разработки стратегии набора персонала.

2. Переход УВКБ на Международные стандарты учета в государственном секторе (МСУГС)

49. Трудности, с которыми УВКБ столкнулось при введении МСУГС, охарактеризованы в очередных докладах Постоянному комитету. В последнем докладе по МСУГС, представленном сорок восьмой сессии Постоянного комитета (EC/61/SC/CRP.18) в июне 2010 года, крайним сроком полного внедрения МСУГС установлен 2012 год. В пересмотренном бюджете 2011 года испрашиваются ассигнования на внедрение МСУГС в размере 3,1 млн. долл. США против первоначально запланированных 0,4 млн. долларов США. В этих пересмотренных ассигнованиях на 2011 год Управление также учло необходимое финансирование для сохранения ресурсов в первом квартале 2012 года, с тем чтобы обеспечить плавный переход в период после внедрения МСУГС.

3. Финансирование обязательств по выплатам при прекращении службы и после выхода на пенсию

50. В июне 2009 и 2010 годов УВКБ представило сорок пятому и сорок восьмому совещаниям Постоянного комитета обновленную информацию и предло-

жения в отношении возможных механизмов финансирования обязательств по прекращению службы и после выхода на пенсию (ЕС/60/SC/CRP.16 и ЕС/61/SC/CRP.19). В этих документах УВКБ сообщило о проведенном анализе механизмов финансирования, которые используются или предусматриваются для использования другими организациями Организации Объединенных Наций, и представило возможные варианты финансирования обязательств по выплате пособий при прекращении службы и после выхода в отставку. Согласно актуарным оценкам обязательств УВКБ по состоянию на 31 декабря 2009 года, обязательства УВКБ по медицинскому страхованию после выхода в отставку (МСВО) составили немногим менее 347,42 млн. долл. США (из которых 21,0 млн. долл. США) относится к Плану медицинского страхования (ПМС) для национальных сотрудников); а обязательства по репатриационным пособиям составляют почти 65,47 млн. долларов США. За исключением обязательств по ПМС, эти обязательства в настоящее время не финансируются и каких-либо ассигнований для их покрытия в пересмотренном бюджете 2010 и 2011 годов не предусматривается.

4. Охрана и безопасность сотрудников

51. Регулярный обзор охраны и безопасности сотрудников, а также безопасности подмандатных лиц имеет важнейшее значение в работе УВКБ, поскольку оно имеет дело со сложными и быстро меняющимися оперативными ситуациями. Волатильность многих операций требует постоянной переоценки положения на местах как для исключения рутинных ошибок в оценке ситуации, так и для обеспечения приверженности отделений упреждающему и дальновидному подходу к управлению безопасностью. Секция обеспечения безопасности на местах (СОБМ) регулярно проводит обзоры операций повышенного риска для сотрудников через Руководящий комитет по вопросам безопасности под председательством либо Верховного комиссара, либо помощника Верховного комиссара по операциям.

52. СОБМ продолжает направлять на места советников по безопасности и укрепило свой кадровый потенциал благодаря созданию новых должностей и набору дополнительного опытного персонала. УВКБ удвоило свои усилия по набору новых советников по безопасности, обладающих необходимыми аналитическими способностями, умеющих оценивать риски и обладающих необходимой подготовкой. Секция также разрабатывает стандарты для пользующихся наибольшим спросом средств обеспечения безопасности и активно участвует в закупке бронированного автотранспорта. Тесно сотрудничая с Секцией управления снабжением (СУС) в вопросах закупок, складского хранения и поставок, СОБМ создала парк бронированных автомобилей для сокращения сроков поставки.

53. Принимаются меры для улучшения анализа угроз/рисков путем укрепления способности Управления обеспечивать сбор более обширной информации по вопросам безопасности, проводить оценки и обеспечивать предоставление их результатов руководству для использования в процессе планирования операций. Главная цель заключается в том, чтобы помочь руководителям точно оценивать угрозы, риски и уязвимости, укрепив потенциал УВКБ по сбору, анализу и интерпретации информации. Повышение качества аналитического подхода к анализу обстановки и обеспечению готовности поможет сотрудникам и руководителям лучше понимать такую обстановку и существующие угрозы. Ведется разработка сетевой базы данных об инцидентах, связанных с обеспечением безопасности, для содействия оперативной и точной регистрации таких инцидентов, что позволяет СОБМ лучше отслеживать ситуации и тенденции.

54. Наилучшими гарантиями безопасного проведения операций остаются информированность, бдительность и готовность. В тесном сотрудничестве с Глобальным учебным центром СОБМ продолжает прививать эти качества специалистам по безопасности, руководителям и сотрудникам. Курс специализированной подготовки к действиям в ситуациях высокого риска (ХЕСТ) охватывает основные навыки, призванные содействовать минимизации угроз и рисков. В настоящее время обеспечена возможность более широкого охвата старших сотрудников и руководства существующим в УВКБ курсом подготовки по вопросам безопасности благодаря организации дополнительных занятий по линии Программы обучения мерам безопасности (ПОМБ). В сотрудничестве с Отделом международной защиты СОБМ готовит практическое руководство, призванное содействовать выявлению и уменьшению наиболее типичных проблем безопасности, с которыми сталкиваются беженцы и внутренне перемещенные лица (ВПЛ). Подготовка руководящих указаний ведется на основе наилучших примеров практики по таким вопросам, как предотвращение сексуального и гендерного насилия и насильственной вербовки.

5. Информационно-коммуникационная технология

55. В 2010 и 2011 годах Управление продолжит обновление и совершенствование своей стратегии в области информационно-коммуникационных технологий (ИКТ) в целях обеспечения и умножения потока результатов от его инвестиций в информационные системы и инфраструктуры связи, способствуя тем самым эффективному оказанию услуг. В этой связи в период с 2008 по 2010 год было осуществлено несколько стратегических инициатив, предложенных Управлением служб внутреннего надзора (УСВН) по итогам аудита ИКТ, включая создание функции обеспечения безопасности ИКТ и дальнейшее укрепление руководства ИКТ, способствуя тем самым принятию взвешенных и прозрачных решений об осуществлении инвестиций в ИКТ.

56. Неослабное внимание уделяется удовлетворению новых и постоянно возрастающих потребностей, обусловленных систематическим внедрением технических новшеств. Для этого услуги в области ИКТ анализируются и корректируются в интересах более эффективного решения этой задачи и обеспечения необходимого и постоянно повышаемого уровня обслуживания на рентабельной и оперативной основе.

УСРК – "PeopleSoft"

57. Совмещение УСРК с программой "Focus" будет оставаться одной из ключевых целей в 2010 и 2011 годах. Другая важная цель будет заключаться в завершении основной технической и функциональной работы в связи с внедрением МСУГС, как об этом сказано выше.

58. Другим важным мероприятием в 2010–2011 годах станет апгрейд системы УСРК до девятой версии, представляющий собой крупный и давно необходимый проект, требующий большого объема технической работы, а также широкого участия пользователей. Как отмечено в предыдущем пункте, работа по достижению полного соблюдения МСУГС также будет продолжена и отчасти будет связана с проектом апгрейда программного пакета "PeopleSoft". Одним из первых шагов в направлении к апгрейду УСРК является обновление компьютерной техники, которое планируется завершить в третьем квартале 2010 года. Эта работа проводится в сотрудничестве с Международным компьютерным центром (МКЦ), который обеспечивает хостинговые услуги для УВКБ.

59. Предстоящая реформа ОИСТ окажет сильное влияние на техническую поддержку и обслуживание модуля УСРК/"PeopleSoft/программы" "Планирование организационных ресурсов" (ПОР). При дальнейшем обеспечении основной техподдержки управление модулем будет осуществляться в рамках общего ИКТ-сервиса для управленческой деятельности. Разработка всех новых сервисных операций для УСРК будет передана внешнему сервис-провайдеру. Выбору и переходу к такому внешнему сервис-провайдеру будет отведено важное место в работе в начале 2011 года.

Система регистрации беженцев

60. Организация продолжает пользоваться результатами первоначальных инвестиций в стандартную глобальную ИТ-систему регистрации беженцев УВКБ под названием "proGres", которая в настоящее время функционирует в 77 странах. Управление также поддерживает использование программного пакета "proGres" отдельными правительственными партнерами. В настоящее время проводится глобальное внедрение третьей версии программы "proGres", которая обеспечивает повышение функциональной отдачи для операций, особенно в областях регистрации и информационной безопасности.

61. На 2010–2011 годы Руководящий совет по ИКТ утвердил новый проект по созданию следующего поколения системы "proGres", которая будет удовлетворять самым современным потребностям организации на основе новейших технологических достижений.

Новые инструменты интранет- и сетевого взаимодействия

62. В 2010–2011 годах в этой области планируются дальнейшие усовершенствования, включая контролируемое внедрение инструментов социальных сетей и других порталов, позволяющих повысить эффективность деятельности УВКБ и операций по оказанию чрезвычайной помощи во всем мире.

Взаимодействие между базами данных

63. Уровень взаимодействия между базами данных в УВКБ нуждается в экспоненциальном росте, главным образом вследствие внедрения ряда новых сетевых систем и высокой зависимости от систем, находящихся в публичном доступе в Интернете. Таким образом, ОИСТ продолжила осуществление глобальной программы улучшения взаимодействия между базами данных, которая включает в себя спутниковую связь (корпоративная сеть EMC – 105 сайтов к четвертому кварталу 2010 года) и территориально распределенную вычислительную сеть (WAN – 60 сайтов), обеспечивая тем самым надежную связь, которая имеет важнейшее значение при проведении операций в отдаленных местах. Кроме того, компьютерные средства оптимизации программного обеспечения будут переданы на места (13 районов к четвертому кварталу 2010 года). В 2010 году был осуществлен успешный экспериментальный проект внедрения системы "Skype" (протокол голосовой связи по Интернету), и его распространение на ряд операций будет продолжено в отчетный период.

Инфраструктура информационных технологий

64. В 2010 и 2011 годах будет проведен апгрейд средств обеспечения видео-конференционного обслуживания штаб-квартиры, после чего их установку на местах можно будет осуществить начиная с 2011 года.

65. Для удобства посетителей и сотрудников, командированных в штаб-квартиру, во втором квартале 2010 года было проведено усовершенствование сети "WiFi". Дальнейшие улучшения запланированы на 2011 год.

Реформа информационно-коммуникационных технологий

66. Ввиду того что Управление сильно полагается на ИКТ, будет внедрен ряд новых функций для улучшения безопасности систем ИКТ, управления предлагаемыми услугами, координации с пользователями, управления проектами и глобального присутствия. Другие стратегические мероприятия по линии ИКТ также обеспечат дальнейшую стандартизацию платформ и инструментов ИКТ, внедрение методологий и стандартов, которые позволят добиться экономии масштаба, эффективности и увеличения производительности труда.

II. Предлагаемый пересмотренный бюджет на двухгодичный период 2010–2011 годов

A. Общий обзор

67. Информация, содержащаяся в настоящей главе бюджета, касается процессов обзора и приоритизации, проведенных в рамках Оценки глобальных потребностей, на основе которых и был составлен пересмотренный бюджет на двухгодичный период 2010–2011 годов.

68. Следует отметить, что полевые бюджеты рассчитаны на "всеобъемлющей основе", т.е. они отражают полный объем потребностей, выявленных в ходе охарактеризованного ниже процесса Оценки глобальных потребностей, тогда как бюджеты глобальных программ и штаб-квартиры уже отражают соответствующую приоритизацию деятельности.

69. Проект соответствующего Общего решения по административным, финансовым и программным вопросам для его рассмотрения и принятия Исполнительным комитетом приводится в конце этой главы.

B. Процесс Оценки глобальных потребностей

70. Как сказано в прошлогоднем бюджетном представлении (A/AC.96/1068), в начале 2009 года все операции УВКБ составили планы и бюджеты на 2010 и 2011 годы на основе результатов всесторонних оценок потребностей, которые затем были занесены в программу "Focus". Тщательное рассмотрение в штаб-квартире в апреле и мае 2009 года этих результатов позволило обеспечить ситуацию, при которой исчерпывающие планы и бюджеты УВКБ на двухгодичный период содержат разумные меры реагирования на выявленные потребности.

1. Обновленная информация о планах и бюджетах на 2010 год

71. Поскольку УВКБ не может быть точно уверено в объеме финансирования, который будет получен им в течение двухгодичного периода, Управление руководствуется поэтапным подходом к исполнению планов и бюджетов, основанных на Оценке глобальных потребностей. Управление устанавливает целевые задания по бюджету для каждой операции, варьируя уровень соответствующих ассигнований в зависимости от объема имеющихся средств.

72. Во второй половине 2009 года все операции подготовили детальные планы мероприятий, подлежащих осуществлению по состоянию на январь 2010 года, на основе первоначальных целевых заданий по бюджету. Эта сложная, но

необходимая задача потребовала проведения тщательного обзора и приоритизации целей для выявления тех из них, которые должны быть достигнуты в первую очередь, а затем установления порядка очередности потребностей, которые должны быть удовлетворены по мере получения средств.

73. Подготовка и приоритизация планов в рамках общих потребностей, выявленных в ходе Оценки глобальных потребностей, требует тщательного контроля за поступлениями и бюджетами, а также тесного сотрудничества с партнерами. Было организовано 16 региональных семинаров для ознакомления примерно 440 ключевых сотрудников на местах с новым порядком подготовки детальных бюджетов и оказания им помощи при планировании внедрения партнерами матрицы результатов УВКБ и стратегии Оценки глобальных потребностей. Кроме того, в процессе подготовки приоритизированных планов в рамках 11 сложных операций для оказания необходимой помощи в них были командированы соответствующие сотрудники.

74. Процесс приоритизации продолжается в течение года по мере выявления возможностей повышения отдачи от ассигнований или в случае получения дополнительных средств. Первоначальные целевые задания по бюджету, установленные в разбивке по "опорным компонентам" бюджета", периодически корректируются в зависимости от полученных средств, чтобы обеспечить поступательный характер их реализации.

75. Новые потребности, которые невозможно было предвидеть на момент оценки общих потребностей, также требуют принятия согласованных действий. В 2010 году такие действия включали в себя меры в ответ на новые перемещения населения в Демократической Республике Конго и в соседние страны, Йемене и Кыргызстане; использование возможностей по укреплению защиты, включая создание второго лагеря для беженцев в Ифо в Дадаабе, Кения; и просьбы о поддержке со стороны УВКБ операций по оказанию чрезвычайной помощи в случае стихийных бедствий. Пересмотренный бюджет на 2010 год и пересмотренные дополнительные бюджеты на 2010 год с учетом этих непредвиденных событий представлены в подразделе E ниже.

2. Пересмотренные потребности на 2011 год

76. В феврале 2010 года операциям было поручено провести повторное рассмотрение потребностей на 2011 год и обновить всесторонние планы и бюджеты в соответствии с пересмотренными прогнозами численности подмандатных лиц и оценками потребностей. Как и в предыдущие годы, операции организовали сбор данных из разнообразных источников, включая оценки с участием подмандатных лиц, внутренние и внешние доклады и межучрежденческие оценки.

77. Региональные бюро, региональные отделения и полевые операции с самого начала процесса подготовки планов наладили структурированный диалог, призванный обеспечить эффективный контроль за предлагаемыми изменениями к планам и бюджетам на 2011 год, а также добиться максимальной слаженности и единства цели между глобальными операциями УВКБ. По итогам основанного на участии процесса планирования и консультаций с заинтересованными субъектами с использованием программы "Focus" были подготовлены новые оперативные планы на 2011 год с задачами и целями в разбивке по подмандатным группам, бюджетам и с указанием показателей эффективности и воздействия.

78. Функциональные подразделения штаб-квартиры представили пересмотренные планы и бюджеты на 2011 год в соответствии с принципами, лежащими

в основе процесса структурных и управленческих преобразований, для обеспечения максимальной затратоэффективности на уровне штаб-квартиры.

3. Обзор планов и бюджетов на 2011 год

79. В апреле и мае планы операций на 2011 год были рассмотрены в штаб-квартире для обеспечения общей согласованности и соответствия основным руководящим принципам и учета глобальных стратегических приоритетов и региональных приоритетов. Строжайшая проверка качества была проведена региональными бюро для обеспечения обоснованности и осуществимости планов, в то время как вспомогательные подразделения представили технические рекомендации для их усовершенствования. Общие потребности были рассмотрены и одобрены в соответствии с системой распределения ресурсов.

80. В рамках многих операций объем потребностей на 2011 год увеличился, поскольку финансирование, полученное в начале 2010 года, не позволило отделениям на местах удовлетворить все потребности, охватываемые их соответствующими планами. Исходя из вероятного объема наличных средств на конец 2010 года, операции консолидировали некоторые не носящие чрезвычайного характера мероприятия и виды деятельности, направленные на удовлетворение более долгосрочных потребностей, такие, как создание источников средств к существованию, убежище и реинтеграция, в планах на 2011 год. Подробная информация о полевых бюджетах по группам прав содержится в таблице V главы III.

81. Пересмотренные потребности на 2011 год также отражают более систематическое реагирование на потребности перемещенных лиц в городах для обеспечения постепенного укрепления потенциала и ответных действий в соответствии с принятой в 2009 году политикой Управления по проблеме беженцев в городах.

82. В подразделе G ниже представлена краткая информация о результатах процесса подготовки пересмотренных планов и бюджетов на 2011 год; более подробные сведения будут представлены в докладе УВКБ "Обновленный глобальный призыв на 2011 год".

C. Глобальные стратегические приоритеты

83. Как отмечено в прошлогоднем бюджетном представлении (A/АС.96/1068), Глобальные стратегические приоритеты (ГСП) являются главным отправным пунктом для операций в процессе планирования и расстановки приоритетов и руководством при обзоре планов и бюджетов региональными отделениями и штаб-квартирой. При планировании операций на 2010 год им было поручено в первую очередь планировать мероприятия, которые ориентированы на спасение жизни людей; обеспечивают принятие основных мер по защите; улучшают доступ к образованию и источникам дохода в затянувшихся ситуациях перемещения; укрепляют потенциал защиты в ситуациях смешанных миграционных потоков; улучшают реагирование в интересах беженцев в городах; обеспечивают готовность к чрезвычайным ситуациям и реагирование на них; и содействуют отысканию долгосрочных решений. Речь идет об архиважных приоритетах, которые также будут лежать в основе приоритизации планов и бюджетов на 2011 год в зависимости от имеющихся средств.

84. В рамках большинства операций были выявлены основные важнейшие мероприятия, которые должны быть сохранены в течение двухгодичного перио-

да для противодействия риску ослабления защиты и сужения возможностей отыскания решений для подмандатных лиц, а также первоочередные новые мероприятия для повышения стандартов защиты и помощи в критических ситуациях. После этого были подготовлены планы операций для постепенного достижения целевых показателей на страновом, региональном уровне и уровне ГСП.

85. Способность гарантировать и измерять продвижение вперед в этих критически важных областях имеет ключевое значение для подготовки программ на основе результатов. Предпринимаются целенаправленные усилия по улучшению измерения и учета степени воздействия, и операции получают необходимую помощь для учета исходных данных и разработки реалистичных и разбитых на прогрессирующие этапы целевых заданий. Кроме того, для обоснованного распределения ресурсов имеющиеся приоритеты необходимо постоянно соотносить друг с другом на основе выявленных потребностей и возможностей по их достижению. Учитывая последовательное осуществление взаимосвязанных целей и разбивку на этапы деятельности по выполнению целевых заданий, консолидация данных о постепенном достижении целей ГСП представляет собой сложную задачу. В этой связи в 2010 году Управление уделяло основное внимание выявлению простых и эффективных средств контроля и оценки прогресса в направлении достижения ГСП. Извлеченные из этого уроки будут использованы при расстановке ГСП на следующий двухгодичный период.

D. Резюме предлагаемого пересмотренного бюджета на 2010–2011 годы

86. Поскольку новая бюджетная структура сильно отличается от прежней и, кроме того, поскольку бюджеты для деятельности на местах на 2010–2011 годы подготовлены на основе исчерпывающей оценки потребностей, какое-либо прямое сопоставление бюджетов на 2008–2009 годы и бюджетов на 2010–2011 годы невозможно.

87. На диаграмме D ниже приводится краткая информация о расходах за 2009 год и предлагаемых пересмотренных годовых бюджетах на 2010 и 2011 годы, которые в общей сложности составляют соответственно 3 150,6 млн. долл. США и 3 320,8 млн. долл. США.

Диаграмма D

Расходы УВКБ в 2009 году, первоначальный и пересмотренный бюджеты 2010 года и первоначальный и пересмотренный бюджеты 2011 года (В млн. долл. США)

<i>Регионы и штаб-квартира</i>	<i>Расходы 2009 года</i>	<i>Первоначальные расходы 2010 года</i>	<i>Пересмотренные расходы 2010 года</i>	<i>Первоначальные расходы 2011 года</i>	<i>Пересмотренные расходы 2011 года</i>
Западная Африка	54,7	80,8	81,1	68,1	99,2
Восточная Африка и Африканский Рог	273,0	558,4	610,6	505,1	723,0
Центральная Африка и Великие озера ¹	291,1	412,2	440,2	388,2	594,1
Южная часть Африки	42,4	74,5	74,9	60,6	90,5
Всего Африка	661,2	1 125,9	1 206,8	1 022,0	1 506,8
Ближний Восток и Северная Африка	312,9	604,8	627,4	543,2	552,8

<i>Регионы и штаб-квартира</i>	<i>Расходы 2009 года</i>	<i>Первоначальные расходы 2010 года</i>	<i>Пересмотренные расходы 2010 года</i>	<i>Первоначальные расходы 2011 года</i>	<i>Пересмотренные расходы 2011 года</i>
Азия и Тихий океан	301,6	470,8	499,3	440,8	426,9
Европа	132,4	253,9	254,9	232,9	196,9
Америка	54,0	78,5	90,7	85,8	97,4
Итого, на местах	1 462,1	2 533,9	2 679,1	2 324,7	2 780,8
Глобальные программы	112,1	94,4	120,4	90,9	120,6
Штаб-квартира	168,2	150,2	158,2	149,8	168,1
Итого, деятельность по программам	1 742,4	2 778,5	2 957,7	2 565,4	3 069,5
Оперативный резерв	-	196,8	153,4	182,6	219,3
Итого, деятельность по программам и оперативный резерв	1 742,4	2 975,3	3 111,1	2 748,0	3 288,8
Новые или дополнительные мероприя- тия, связанные с мандатом	-	20,0	18,2	20,0	20,0
Младшие сотрудники категории специалистов	12,1	12,0	12,0	12,0	12,0
Расходы по поддержке			9,3		
Всего	1 754,5	3 007,3	3 150,6	2 780,0	3 320,8

¹ С 1 января 2011 года Чад будет показываться не по региону Центральной Африки и Великих озер, а по региону Восточной Африки и Африканского Рога.

88. В таблице на диаграмме Е представлена разбивка предлагаемого пересмотренного бюджета на 2011 год по регионам и по опорным компонентам. Подробная разбивка расходов по странам внутри регионов в отношении пересмотренных расходов на 2010 и 2011 годы содержится в таблице II и в таблице III.

Диаграмма Е

Пересмотренные бюджеты 2011 года в разбивке по компонентам

(В тыс. долл. США)

<i>Регионы и штаб-квартира</i>	<i>Пересмотренные бюджеты 2011 года</i>				<i>Итого</i>
	<i>Компо- нент I</i>	<i>Компо- нент II</i>	<i>Компо- нент III</i>	<i>Компо- нент IV</i>	
Западная Африка	66,7	4,9	19,5	8,1	99,2
Восточная Африка и Африканский Рог	550,1	9,6	11,4	151,9	723,0
Центральная Африка и Великие озера ¹	387,4	4,3	107,3	95,1	594,1
Южная часть Африки	81,3	2,2	2,6	4,4	90,5
Всего Африка	1 085,5	21,0	140,8	259,5	1 506,8
Ближний Восток и Северная Африка	348,5	9,1	61,3	133,9	552,8
Азия и Тихий океан	237,1	20,7	67,8	101,3	426,9
Европа	110,5	11,5	15,9	59,0	196,9
Северная и Южная Америка	60,0	0,5	-	36,9	97,4

<i>Регионы и штаб-квартира</i>	<i>Пересмотренные бюджеты 2011 года</i>				<i>Итого</i>
	<i>Компонент I</i>	<i>Компонент II</i>	<i>Компонент III</i>	<i>Компонент IV</i>	
Итого на местах	1 841,6	62,8	285,8	590,6	2 780,8
Глобальные программы	120,6	-	-	-	120,6
Штаб-квартира	168,1	-	-	-	168,1
Итого, деятельность по программам	2 130,3	62,8	285,8	590,6	3 069,5
Оперативный резерв	219,3	-	-	-	219,3
Итого, деятельность по программам и оперативный резерв	2 349,6	62,8	285,8	590,6	3 288,8
Новые или дополнительные мероприятия, связанные с мандатом	20,0	-	-	-	20,0
Младшие сотрудники категории специалистов	12,0	-	-	-	12,0
Всего	2 381,6	62,8	285,8	590,6	3 320,8

¹ С 1 января 2011 года Чад будет показываться не по региону Центральной Африки и Великих озер, а по региону Восточной Африки и Африканского Рога.

89. Следует также отметить, что расходы на глобальные программы и штаб-квартиру учтены в бюджете по компоненту I (и по группе прав "Штаб-квартира и региональная поддержка") и что Оперативный резерв рассчитан в качестве 10% от общих бюджетов на деятельность по компонентам I и II. Размер резерва "Новые или дополнительные виды деятельности, связанные с мандатом" предлагается установить в объеме 20 млн. долл. США (см. подраздел D в главе I).

90. В подразделах ниже представлена более подробная информация о пересмотренном бюджете на двухгодичный период 2010 и 2011 годов, в том числе о дополнительных бюджетах.

Е. Пересмотренный бюджет 2010 года

91. На своей шестидесятой сессии в октябре 2009 года Исполнительный комитет (Исполком) утвердил деятельность по программам в рамках бюджета на двухгодичный период 2010–2011 годов в сумме 2 995,3 млн. долл. США на 2010 год (включая взносы из регулярного бюджета Организации Объединенных Наций), оперативный резерв (в размере 10% от ассигнований на компоненты I и II) в размере 196,8 млн. долл. США и 20 млн. долл. США в резерве "Новые или дополнительные виды деятельности, связанные с мандатом". Исполнительный комитет также принял к сведению заложенные в бюджете расходы по статье младших сотрудников категории специалистов (МСС) в размере 12 млн. долл. США, после чего общие потребности на 2010 год составили 3 007,3 млн. долл. США (A/АС.96/1068).

92. На той же сессии Исполнительный комитет просил Верховного комиссара в рамках имеющихся ресурсов гибко и эффективно удовлетворять потребности, указанные в настоящее время в бюджете по программам на двухгодичный период 2010–2011 годов, и уполномочил его в случае возникновения дополнительных новых чрезвычайных потребностей, которые невозможно в полной мере удовлетворить за счет средств Оперативного резерва, учреждать дополнитель-

ные бюджеты и обращаться со специальными призывами по всем основным компонентам.

93. В настоящее время годовой бюджет на 2010 год составляет 3 150, 6 млн. долл. США, включая 3 007,3 млн. долл. США в рамках годового бюджета, утвержденного Исполкомом на его шестидесятой сессии, и дополнительные расходы в размере 143,3 млн. долл. США по восьми дополнительным бюджетам, созданным за период с января 2010 года.

94. Эти дополнительные бюджеты были созданы как для внутренне перемещенных лиц (ВПЛ), так и для беженцев в ситуациях, требующих чрезвычайных действий и помощи в ответ на незапланированные потребности; семь из них были рассмотрены на сорок седьмом и сорок восьмом совещаниях Постоянного комитета. Как показано в таблице IV главы III, они включали в себя: Йемен (общий бюджет в размере 17,5 млн. долл. США, из которых 10,9 млн. долл. США было ассигновано для ВПЛ и 6,6 млн. долл. США для сомалийских беженцев); Сомали (31,7 млн. долл. США), Кения (23,5 млн. долл. США для расширения лагеря Ифо для беженцев в Дадаабе); Республика Конго (21,9 млн. долл. США) и Центральноафриканская Республика (5,8 млн. долл. США) для помощи конголезским беженцам; Пакистан (14,4 млн. долл. США для проведения работ в интересах принявших и разместивших беженцев районов (ПРБР)); и Гаити (12,5 млн. долл. США для оказания чрезвычайной помощи пострадавшим от землетрясения).

95. В июне 2010 года после создания дополнительного бюджета для чрезвычайной ситуации в Кыргызстане на общую сумму 10,1 млн. долл. США и увеличения на 5,9 млн. долл. США дополнительного бюджета для ВПЛ в Йемене предлагаемый пересмотренный бюджет на 2010 год в настоящее время составляет 3 150,6 млн. долл. США.

96. По состоянию на 30 июня 2010 года перечисления из Оперативного резерва 2010 года составили 43,4 млн. долл. США, после чего в нем осталось 153,4 млн. долл. США. Перечисления из резерва "Новые или дополнительные виды деятельности, связанные с мандатом" по состоянию на 30 июня составили 1,8 млн. долл. США, после чего в нем осталось 18,2 млн. долл. США.

Е. Предлагаемый пересмотренный годовой бюджет на 2011 год

97. На своей шестидесятой сессии в октябре 2009 года Исполнительный комитет также утвердил деятельность по программам в рамках годового бюджета на 2011 год в размере 2 565,4 млн. долл. США (включая перечисления из регулярного бюджета Организации Объединенных Наций в размере 41,4 млн. долл. США). Вместе с Оперативным резервом (составляющим 10% от расходов на компоненты I и II) в размере 182,6 млн. долл. США и резервом "Новые или дополнительные виды деятельности, связанные с мандатом" в размере 20 млн. долл. США общие потребности составили 2 768,0 млн. долл. США. Исполнительный комитет также принял к сведению ассигнования в размере 12 млн. долл. США, запланированные в бюджете для младших сотрудников категории специалистов, после чего общие потребности составили 2 780,0 млн. долл. США (A/АС.96/1068).

98. Предлагаемый пересмотренный годовой бюджет на 2011 год, представленный в настоящем документе, составляет 3 320,8 млн. долл. США. Этот пересмотренный бюджет включает в себя деятельность по программам на сумму 3 069,5 млн. долл. США (включая перечисления из регулярного бюджета Орга-

низации Объединенных Наций в сумме 41,4 млн. долл. США); Оперативный резерв (в размере 10% от пересмотренного бюджета для компонентов I и II) в размере 219,3 млн. долл. США; резерв "Новые или дополнительные виды деятельности, связанные с мандатом" в размере 20 млн. долл. США и 12 млн. долл. США для запланированной в бюджете деятельности по линии программы младших сотрудников категории специалистов, которая осталась неизменной. Общие пересмотренные потребности показаны в главе III в таблице III в разбивке по странам в регионах и по группам прав – в таблице V.

99. Предлагаемое увеличение расходов на деятельность по программам на 504,1 млн. долл. США, или 19,6%, главным образом объясняется более реалистичной оценкой глобальных потребностей, а также включением следующих ассигнований:

а) продолжение программ, предусмотренных дополнительными бюджетами 2010 года, на сумму 112 млн. долл. США для ситуации в Сомали и Демократической Республике Конго; для внутренне перемещенных лиц в Йемене и проекта ПРБР в Пакистане;

б) ассигнования для обеспечения соответствующего чрезвычайного реагирования на сумму 114 млн. долл. США для Сомали, Судана и Зимбабве;

в) расширение охвата и укрепление операций в Гаити на сумму 4 млн. долл. США;

г) сохранение механизмов обеспечения безопасности и материально-технического снабжения в странах после прекращения осуществления в них миссий по поддержанию мира на сумму 7 млн. долл. США. В этой связи следует отметить, что в Чаде и Демократической Республике Конго УВКБ пользовалось общими услугами, оказываемыми по линии как МИНУРКАТ, так и МООНДРК;

д) специальные программы по соблюдению или повышению стандартов в области водоснабжения, здравоохранения и питания на сумму 28 млн. долл. США;

е) повышенное внимание к всеобъемлющим долговременным решениям для затяжных беженских ситуаций путем интеграции на месте, добровольной репатриации и переселения, а также возвращения ВПЛ на сумму примерно 200 млн. долл. США;

ж) поэтапное осуществление деятельности для практического внедрения новой политики в интересах городских беженцев на сумму примерно 16 млн. долл. США;

з) коррективы, обусловленные используемыми в бюджетах обменными курсами: первоначальный бюджет на 2011 год был рассчитан на основе обменных курсов ООН по состоянию на 1 марта 2009 года (1 шв. франк = 0,8734 долл. США; 1 евро = 1,3123 долл. США). С тех пор отмечались колебания стоимости доллара США к другим валютам в бюджете. Пересмотренный бюджет отражает обменный курс ООН по состоянию на 1 июля 2010 года (1 шв. франк = 0,9225 долл. США, 1 евро = 1,233 долл. США).

100. Из этого увеличения в размере 504,1 млн. долл. США основная часть приходится на деятельность на местах (456,1 млн. долл. США). Самое большое чистое увеличение приходится на Африку (484,8 млн. долл. США), за которой следуют Америка (11,6 млн. долл. США) и Ближний Восток и Северная Африка (9,6 млн. долл. США). Для Европы и для Азии и Тихого океана расходы были уменьшены соответственно на 36 млн. долл. США и 13,9 млн. долл. США. В

отношении глобальных программ и штаб-квартиры чистое увеличение расходов составило соответственно 29,7 млн. долл. США и 18,3 млн. долл. США.

101. Бюджеты поддержки и подробная информация о потребностях по линии предлагаемых пересмотренных бюджетов на 2010–2011 годы в разбивке на программы (П), поддержку программ (ПП) и управленческо-административную деятельность (УА), а также соответствующие должности представлены в подраздеде G ниже.

G. Предлагаемые пересмотренные бюджеты поддержки на 2010–2011 годы

1. Расходы на поддержку

102. В соответствии с пересмотренным бюджетом годовой программы 2010 года на поддержку программ (ПП) в настоящее время выделено 250,1 млн. долл. США, или 8% от общего бюджета, а на управленческо-административную деятельность (УА) в настоящее время выделено 96,1 млн. долл. США, или 3% от общего бюджета. Соответствующие цифры на 2011 год составляют 268,7 млн. долл. США (8%) и 101,1 млн. долл. США (3%).

103. На диаграмме F ниже показана эволюция этих расходов на поддержку за период с 2000 по 2011 год. Подробная информация в разбивке по регионам за период 2009–2011 годов содержится в таблице IX в главе III.

Диаграмма F
Использование ресурсов (2000–2011 годы)



104. В таблице VII в главе III содержится финансовый обзор предлагаемой бюджетной сметы на поддержку программ и управленческо-административную деятельность по организационным подразделениям штаб-квартиры. Информа-

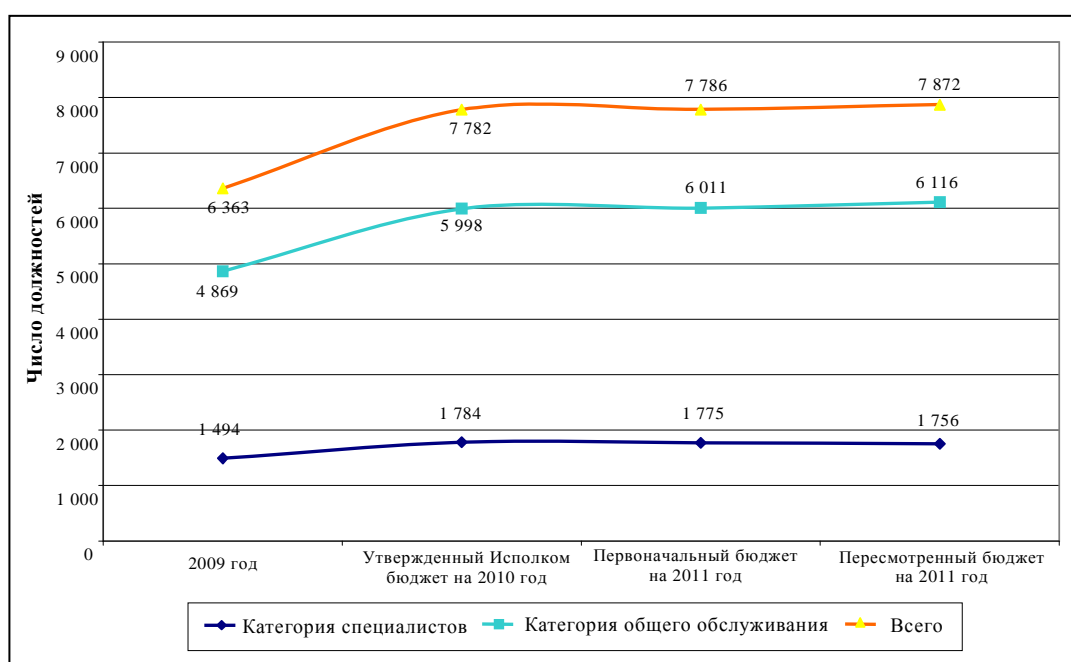
ция о расходах на поддержку программ по регионам показана в таблице VI, а по странам – в таблице VIII.

2. Общее штатное расписание

105. Количество должностей, утвержденных в соответствии с первоначальным бюджетом на двухгодичный период 2010 и 2011 годов составляло соответственно 7 782 и 7 786 должностей. В соответствии с пересмотренным бюджетом на двухгодичный период 2010 и 2011 годов количество должностей составляет соответственно 7 793 и 7 872 должности. На диаграмме G ниже показана последняя динамика числа должностей. В таблице IX в главе III приводится разбивка должностей по регионам и штаб-квартире, а соответствующие данные на страновом уровне приводятся в таблице X.

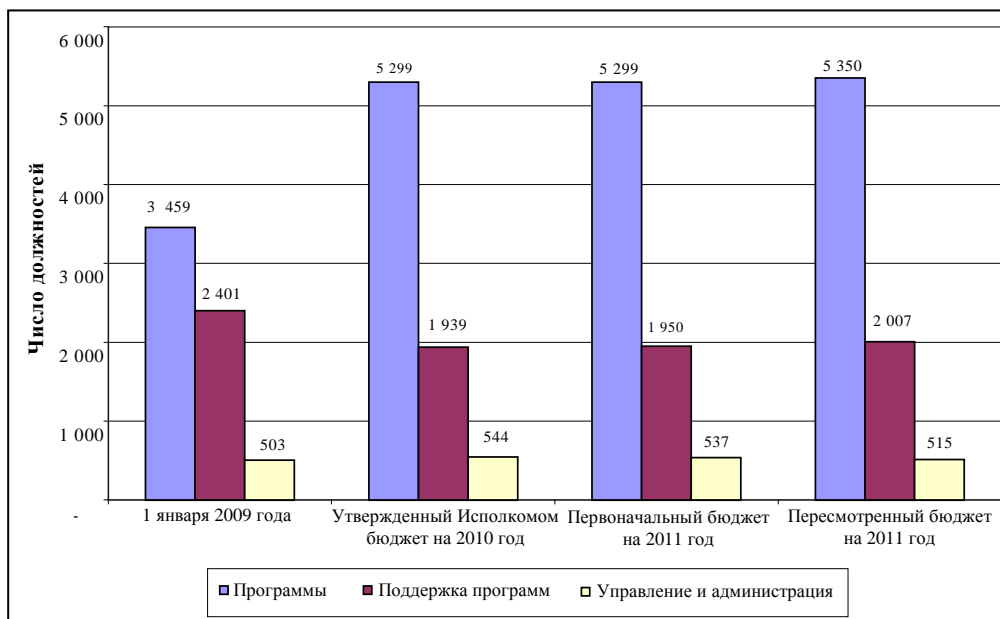
Диаграмма G

Число должностей по годовым бюджетам по программам (2000–2011 годы)



106. На диаграмме H ниже показана динамика числа должностей по категориям за период 2009–2011 годов. В 2010 году на программные должности (П) приходится 68% от общего числа; на должности поддержки программ (ПП) – 25%; а на управленческо-административные должности (УА) – 7%. В соответствии с пересмотренным бюджетом на 2011 год соответствующие цифры составляют 68,25 и 6,8%.

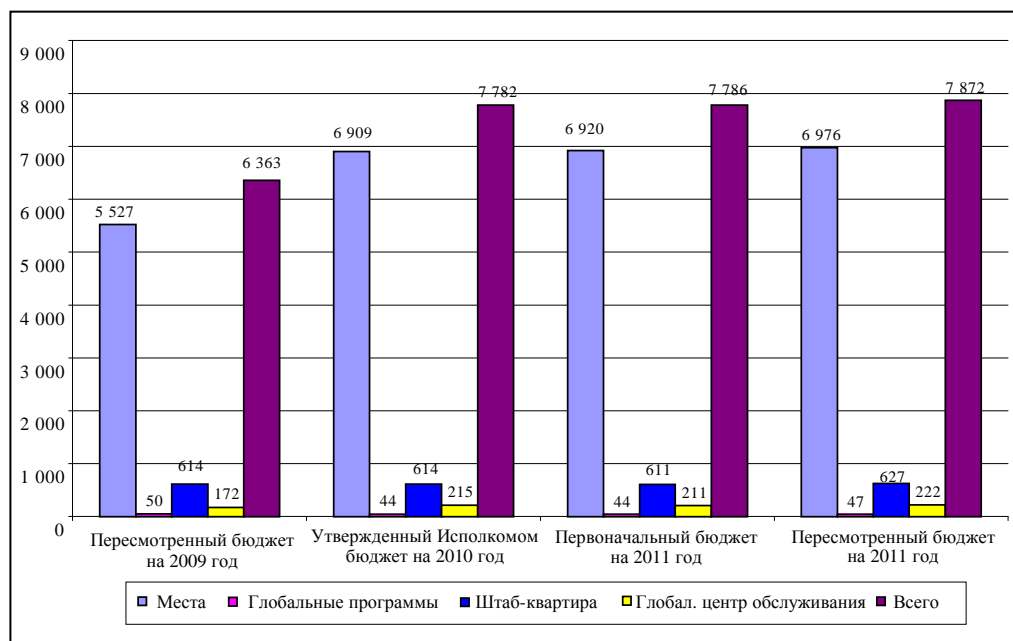
Диаграмма Н
Должности в разбивке по деятельности по программам (2009–2011 годы)



107. В таблице X показано распределение должностей ПП на местах. Распределение должностей, финансируемых из регулярного бюджета Организации Объединенных Наций, показано в таблице XI.

108. На диаграмме I ниже показано распределение должностей по местам базирования в период 2009–2011 годов, включая Глобальный центр обслуживания в Будапеште.

Диаграмма I
Должности по местам базирования (2009–2011 годы)



109. В 2010 году наряду с другими структурными преобразованиями, о которых говорится в главе I, в рамках продолжения процесса регионализации Канцелярии Директора Европейского бюро офис в Страсбурге был переведен в Брюссель и включен в состав регионального отделения; таким образом под термином "штаб-квартира" в УВКБ в настоящее время понимаются должности, базирующиеся только в Женеве, Нью-Йорке, Брюсселе и Будапеште, как это показано на диаграмме J ниже.

Диаграмма J
Должности в штаб-квартире

Местоположение	Пересмотренный			Пересмотренный бюджет 2011 года
	Исполкомом бюджет 2009 года	Первоначальный бюджет 2010 года	Первоначальный бюджет 2011 года	
Женева				
Исполнительная канцелярия	59	63	60	56
Отдел внешних сношений	97	97	97	100
Отдел обеспечения международной защиты	59	54	54	55
Отдел информационных систем и телекоммуникаций	94	91	91	90
Отдел финансового и административного управления	54	58	58	61
Отдел управления людскими ресурсами	72	69	69	72
Отдел поддержки программ и управления	49	42	42	49
Отдел по чрезвычайным ситуациям, безопасности и снабжению	36	32	32	41
Региональные бюро	132	115	115	118
Итого, Женева	652	621	618	642
Другие штаб-квартиры				
Будапешт	172	215	211	222
Нью-Йорк	12	13	13	13
Страсбург		3	3	
Брюссель		21	21	19
Итого, другие штаб-квартиры	184	252	248	254
Всего, штаб-квартиры	836	873	866	896

3. Классификация должностей

110. Классификация должностей используется в качестве основы для распределения бюджетов/расходов, связанных с содержанием отделений УВКБ, таких, как проездные расходы, контрактные услуги, эксплуатационные расходы, расходы на принадлежности и материалы и т.п.

111. Внедрение Матрицы результатов, позволяющей всеобъемлющим образом сформулировать результаты, которых добивается Управление, потребовало внесения уточнений в классификацию должностей для более четкого отражения

расходов по персоналу, которая позволяет отразить прямой вклад в деятельность в области защиты и отыскания решений, а также косвенных расходов, которые необходимы для того, чтобы поддержать внесение такого вклада.

112. Ниже приводятся соответствующие определения должностей в рамках ныне использующихся в УВКБ категорий программ, поддержки программ и управленческо-административной деятельности:

а) Программы (П): должности сотрудников, вносящих непосредственный вклад, необходимый для достижения целей конкретного проекта или программы, связанных с осуществлением мандата УВКБ; отличительной особенностью работы таких сотрудников является их непосредственный контракт с получателями помощи.

б) Поддержка программ (ПП): должности в организационных подразделениях, главная функция которых заключается в разработке, формулировании, осуществлении и оценке программ УВКБ, но которые при этом не участвуют в их непосредственном осуществлении. Как правило, к ним относятся должности в подразделениях, которые занимаются поддержкой программ в техническом, тематическом, географическом, логистическом или административном отношениях.

в) Управленческо-административные должности (УА): должности в организационных подразделениях, главная функция которых заключается в том, чтобы представлять организацию, осуществлять общее руководство ею и обеспечивать ее нормальное функционирование; к их числу обычно относятся подразделения, выполняющие функции исполнительного руководства, организационной политики и оценки, внешних сношений, информации и административного управления.

113. В таблице ниже показано, каким образом была усовершенствована классификация должностей на программы и поддержку программ в зависимости от их непосредственного вклада в достижение результатов. Этого удалось достигнуть при помощи программного пакета "Focus", поскольку рабочее время всех сотрудников теперь распределяется по результатам для повышения прозрачности и подотчетности.

<i>Функциональное деление</i>	<i>Столица</i>	<i>Операции на местах</i>
Администрация	ПП	П
Общинные услуги	П	П
Долговременные решения	П	П
Исполнительные	П для представителей и заместителей представителей с обозначенными функциями; иначе – ПП	П
Внешние связи	П	П
Операции на местах	П	П
Охрана и безопасность на местах	П	П
Руководитель отделения	П	П
Политика	ПП	П

<i>Функциональное деление</i>	<i>Столица</i>	<i>Операции на местах</i>
Программы	П	П
Защита	П	П
Секретариат	ПП	П
Снабжение и логистика	ПП	П

4. Персонал УВКБ

114. Персонал УВКБ состоит из сотрудников различных категорий, различающихся по источникам их бюджетного финансирования, и может быть поделен на две основные категории: штатный персонал УВКБ и дополнительный персонал.

Штатный персонал УВКБ

115. Первая категория охватывает:

- а) штатный персонал на регулярных должностях с контрактами большей или меньшей продолжительности, созданных с санкции Бюджетного комитета УВКБ, включая прочих сотрудников, работающих в УВКБ в качестве временной помощи (ВП);
- б) сотрудников между назначениями (СМН); и
- в) младших сотрудников категории специалистов (МСС).

Сотрудники между назначениями

116. Работа Управления предполагает перемещение кадровых ресурсов из одного места в другое в зависимости от потребности организации. В одних случаях такое перемещение должно проводиться срочно (чрезвычайные операции), в других сотрудники должны освободить свои должности раньше, чем ожидалось (сокращение должностей, изменение приоритетов/политики или меры экономии). Кроме того, в любой данный момент времени существует ряд сотрудников, которые завершили свои командировки обычной продолжительности (КОП) в одном месте службы и подали заявления на назначение на другие должности, на которые они еще не назначены.

117. Количество сотрудников, которые еще не получили официального назначения на должность, варьируется и, с одной стороны, порождает проблему с точки зрения управления кадрами, но, с другой стороны, составляет кадровый ресурс. При эффективном управлении такие сотрудники могут удовлетворять временные оперативные потребности, работая на основе "временных назначений". Таким образом, существует три категории таких сотрудников, как это показано в таблице ниже: i) СМН – сотрудники, ожидающие назначения на должность, но не работающие на основе временного назначения; ii) сотрудники, работающие на основе временного назначения; и iii) сотрудники, назначенные на должность, которые с учетом предстоящего назначения не могут быть назначены на временной основе.

Сопоставительная таблица – 2009 год

	Янв.	Фев.	Март	Апр.	Май	Июнь	Июль	Авг.	Сент.	Окт.	Нояб.	Дек.
СМН	79	72	64	68	58	60	75	61	55	61	58	53
Сотрудники, работающие на основе времен- ных назначений	116	107	103	93	91	82	82	90	86	86	96	84
Назначенные сотрудники, ожидающие пе- ревода	14	12	15	11	19	11	16	25	24	14	11	15
Всего	209	191	182	172	168	153	173	176	165	161	165	152

118. В 2009 году подразделения, занимающиеся планирование карьеры и оценкой эффективности работы, были объединены в Секцию поддержки карьерного роста (СПКР) для обеспечения активной и индивидуализированной поддержки в вопросах карьерного роста и оценки эффективности работы, включая организацию работы сотрудников, ожидающих назначения на должности.

119. К концу года консультанты по поддержке карьерного роста Группы по планированию карьеры заранее связались со всеми сотрудниками международной категории. Они обеспечивали индивидуальное консультирование и поддержку по вопросам карьерного роста, уделяя особое внимание коллегам, работающим по системе ротации, и коллегам между назначениями. Благодаря этому многие сотрудники на местах лучше осознают свои профессиональные качества, уровень компетенции и ограничения; могут лучше планировать свою профессиональную карьеру; и улучшать свои навыки для подачи заявлений на заполнение вакансий. При поддержке СПКР ОУЛР получил более подробную информацию об индивидуальных профессиональных навыках, положении сотрудников и их ожиданиях.

Младшие сотрудники категории специалистов

120. На конец июня 2010 года в ОВКБ работал 91 младший сотрудник категории специалистов (МСС) (20 – в штаб-квартире в Женеве и 71 – на местах). Должности МСС финансируются при поддержке правительства стран-доноров по ставкам С-1 и С-2 с контрактами продолжительностью от двух до четырех лет.

Дополнительный персонал

121. Вторую общую категорию персонала УВКБ можно охарактеризовать как дополнительный персонал, который делится на следующие основные подкатегории: добровольцев Организации Объединенных Наций (ООН), прикомандированных сотрудников (прикомандированных к УВКБ сотрудников таких организаций, как, например, Международный медицинский корпус, Проект расширения потенциала в области защиты, Датский совет по делам беженцев и/или Норвежский совет по делам беженцев) и индивидуальных консультантов.

Добровольцы Организации Объединенных Наций

122. В последние годы постоянно растет число Добровольцев Организации Объединенных Наций (ООН), привлекаемых УВКБ, и на сегодняшний день такие добровольцы составляют самый крупный дополнительный источник рабочей силы УВКБ. В 2009 году на ООН приходилось свыше 17% всех сотруд-

ников УВКБ на местах, и они участвовали в проведении 76 полевых операций. В таблице ниже показано число ДООН, задействованных в период 1998–2009 годов.

<i>Год</i>	<i>Международные</i>	<i>Национальные</i>	<i>Итого</i>
1998	225	9	234
1999	272	18	290
2000	311	57	368
2001	322	91	413
2002	367	151	518
2003	403	206	609
2004	504	173	677
2005	501	279	780
2006	478	323	801
2007	481	444	925
2008	559	505	1,064
2009	512	507	1,019

123. Среди 1 019 ДООН, развернутых в 2009 году, было 488 женщин и 521 мужчин, из которых 469 работали в Африке, 193 – на Ближнем Востоке и в Северной Африке, 149 – в Азии, 138 – в Америке и 70 – в Европе.

Консультанты

124. В 2009 году УВКБ нанимало 348 консультантов. В 2005 году была принята политика набора индивидуальных консультантов, призванная обеспечить экономное расходование средств, последовательность и упростить административные процедуры, касающиеся найма консультантов. Заявки на привлечение консультантов для работы в штаб-квартире подлежат утверждению Отделом по управлению людскими ресурсами. В настоящее время Политика набора индивидуальных консультантов 2005 года пересматривается и обновляется в интересах упрощения процедуры.

Н. Проект общего решения по административным, финансовым и программным вопросам

125. *Исполнительный комитет,*

а) *подтверждает,* что мероприятия, предлагаемые в бюджете по программам на двухгодичный период 2010–2011 годов, содержащемся в документе A/АС.96/1087, были признаны соответствующими Уставу Управления Верховного комиссара (резолюция 428 (V) Генеральной Ассамблеи), другим функциям Верховного комиссара, признаваемым, поддерживаемым или испрашиваемым Генеральной Ассамблеей, Советом Безопасности или Генеральным секретарем, а также применимым положениям Финансовых правил Фондов добровольных взносов, находящихся в ведении Верховного комиссара по делам беженцев;

б) *напоминает,* что Исполнительный комитет на своей шестидесятой сессии утвердил программы и бюджеты для региональных программ, глобальных программ и штаб-квартиры в рамках бюджета по программам УВКБ на двухгодичный период 2010–2011 годов в объеме 3 007 297 300 долл. США на

2010 год, включая ассигнования на запрограммированную деятельность в размере 2 778 471 100 долл. США, отчисления из регулярного бюджета Организации Объединенных Наций на покрытие расходов штаб-квартиры, отчисления в Оперативный резерв в размере 196 826 200 долл. США (10% от общего объема ассигнований на запрограммированную деятельность в рамках компонентов I и II), ассигнования в размере 20 млн. долл. США на цели создания резерва для новых и дополнительных видов деятельности, связанных с мандатом, и ассигнования в размере 12 млн. долл. США на программу для младших сотрудников категории специалистов; утверждает дополнительные бюджеты на 2010 год, текущий объем которых составляет 143 324 300 долл. США, в результате чего общие пересмотренные потребности в ресурсах на 2010 год увеличиваются до 3 150 621 621 долл. США, и уполномочивает Верховного комиссара производить в пределах этой общей суммы ассигнований корректировку бюджетов региональных программ, глобальных программ и штаб-квартиры;

с) *утверждает* программы и бюджеты для региональных программ, глобальных программ и штаб-квартиры в рамках пересмотренного бюджета по программам на 2011 год в объеме 3 288 830 000 долл. США, включая отчисления из регулярного бюджета Организации Объединенных Наций на покрытие расходов штаб-квартиры и отчисления в Оперативный резерв в размере 219 310 054 долл. США (10% от общего объема ассигнований на запрограммированную деятельность в рамках компонентов I и II); отмечает, что с учетом ассигнований в размере 12,0 млн. долл. США на программу для младших сотрудников категории специалистов и ассигнований в размере 20 млн. долл. США на создание резерва для новых и дополнительных видов деятельности, связанных с мандатом, общий объем потребностей в ресурсах на 2011 год составляет 3 320 830 000 долл. США; и уполномочивает Верховного комиссара производить в пределах этой общей суммы ассигнований корректировку бюджетов региональных программ, глобальных программ и штаб-квартиры;

д) *принимает к сведению* доклад Комиссии ревизоров Генеральной Ассамблеи по финансовой отчетности Фондов добровольных взносов, находящихся в ведении Верховного комиссара Организации Объединенных Наций по делам беженцев, за год, закончившийся 31 декабря 2009 года (A/АС.96/1083), и доклад Верховного комиссара о принятых или предлагаемых мерах в связи с рекомендациями, содержащимися в докладе Комиссии ревизоров (A/АС.96/1086/Add.1), а также доклад Консультативного комитета по административным и бюджетным вопросам по бюджету по программам УВКБ на двухгодичный период 2010–2011 годов (A/АС.96/1087/Add.1) и различные доклады Верховного комиссара, касающиеся надзорной деятельности (A/АС.96/1088 и A/АС.96/1089); и просит регулярно информировать его о мерах, принятых в связи с рекомендациями и замечаниями, сформулированными в этих различных документах, касающихся надзорной деятельности;

е) *просит* Верховного комиссара в рамках имеющихся ресурсов гибко и эффективно реагировать на потребности, указанные в пересмотренном бюджете по программам на двухгодичный период 2010–2011 годов; и уполномочивает его, в случае возникновения новых чрезвычайных потребностей, которые невозможно будет в полной мере удовлетворить за счет средств Оперативного резерва, формировать дополнительные бюджеты и обращаться со специальными призывами в контексте всех основных компонентов деятельности, представляя информацию о соответствующих корректировках на рассмотрение очередного совещания Постоянного комитета;

f) *с признательностью отмечает*, что развивающиеся и наименее развитые страны, принимающие беженцев, продолжают нести связанное с этим бремя, и настоятельно призывает государства-члены признать важный вклад этих стран в защиту беженцев и принять участие в усилиях по поиску долгосрочных решений для беженцев; и

g) *настоятельно призывает* государства-члены ввиду масштабных задач, решением которых предстоит заниматься Управлению Верховного комиссара, своевременно вносить, действуя в духе солидарности, щедрые взносы в ответ на его призывы о предоставлении ресурсов, необходимых для полного удовлетворения потребностей в рамках утвержденного пересмотренного бюджета по программам на двухгодичный период 2010–2011 годов; и оказывать поддержку инициативам, направленным на обеспечение Управления ресурсами, в большем объеме и на более предсказуемой основе при минимальной доле целевых взносов.

Таблица I
Ресурсы для запланированной деятельности в 2009 году
 (тыс. долл. США)

<i>Имеющиеся ресурсы</i>	<i>Годовой бюджет</i>		<i>Дополнительный бюджет</i>		<i>Итого¹</i>	
	<i>Сумма</i>	<i>%</i>	<i>Сумма</i>	<i>%</i>	<i>Сумма</i>	<i>%</i>
Переходящий остаток предыдущих лет	76 338,8	6,2%	72 604,9	10,0%	148 943,7	7,6%
Младшие сотрудники категории специалистов	8 519,2	0,7%	-		8 519,2	0,4%
Итого, переходящий остаток	84 858,0	6,9%	72 604,9	10,0%	157 462,9	8,0%
Поступления					-	
Взносы (искл. частный сектор и МСС)	991 455,9	80,8%	661 459,6	90,7%	1 652 915,5	84,6%
Взносы частного сектора	40 326,1	3,3%	10 384,6	1,4%	50 710,7	2,6%
Взносы на МСС	12 002,0	1,0%	-	0,0%	12 002,0	0,6%
Регулярный бюджет ООН	46 030,8	3,8%	-	0,0%	46 030,8	2,4%
Итого взносы	1 089 814,8	88,8%	671 844,2	92,1%	1 761 659,0	90,0%
Прочие поступления ²	54 287,0	4,4%	(14 963,0)	-2,1%	39 324,0	2,0%
Прочие поступления на МСС	(1 503,0)	-0,1%	-		(1 503,0)	-0,1%
Итого имеющиеся ресурсы	1 227 456,8	100%	729 486,1	100%	1 956 942,9	100%
<i>Использование ресурсов</i>						
A – Программы	724 712,0	64,7%	602 429,4	95,0%	1 327 141,4	75,6%
B – Поддержка программ						
Отделения на местах (вкл. глобальные программы)	218 182,3	19,5%	28 833,7	4,5%	247 016,0	14,1%
Штаб-квартира	58 665,1	5,2%	3 112,1	0,5%	61 777,2	3,4%
Итого поддержка программ	276 847,4	24,6%	31 945,8	5,0%	308 793,2	17,6%
C – Управление и администрация						
Штаб-квартира – годовой бюджет	60 409,3	5,4%	-		60 409,3	3,4%
Штаб-квартира – регулярный бюджет	46 030,8	4,1%	-		46 030,8	2,6%
Итого управление и администрация	106 440,1	9,6%	-		106 440,1	6,1%
D – младшие сотрудники категории специалистов	12 121,5	1,1%	-		12 121,5	0,7%
Всего	1 120 121,0	100%	634 375,2	100%	1 754 496,2	100%
Остаток	107 335,8		95 110,9		202 446,7	

¹ Поступление и расходы по плану медицинского страхования, для Фонда оборотных средств и гарантийного покрытия и Фонда пособий для персонала в указанные выше цифры не включены.

² Прочие поступления годового бюджета 2009 года включают 47,6 млн. долл., соответствующих распределенной части расходов на косвенную поддержку в 2009 году, начисленных с взносов, полученных для операций в рамках дополнительных программ.

Таблица II
Пересмотренные бюджеты 2010 года по странам и компонентам внутри регионов
 (в млн. долл. США)

Регионы и штаб-квартира	Операция	Глобальная программа по беженцам	Глобальная программа по безгражданству	Глобальные проекты реинтеграции	Глобальные проекты по ВПЛ	Всего
		КОМП. 1	КОМП. 2	КОМП. 3	КОМП. 4	
Западная Африка	Кот-д'Ивуар	8,7	2,7		4,6	16,1
	Гана	8,6				8,6
	Гвинея	7,3				7,3
	Либерия	7,7				7,7
	Сенегал/Региональное отделение	40,9	0,7			41,5
Итого, Западная Африка		73,1	3,4		4,6	81,1
Восточная Африка и страны Африканского Рога	Джибути	20,9	0,3			21,1
	Эритрея	5,8				5,8
	Эфиопия	98,2				98,2
	Эфиопия/Региональное отделение	2,2				2,2
	Кения	172,1	1,0	-	-	173,1
	Кения/Региональное отделение	14,0	0,4	-	-	14,4
	Сомали	14,6		2,8	49,2	66,7
	Судан	93,4		25,8	55,1	174,4
	Уганда	44,8			9,7	54,5
Региональная деятельность	0,2				0,2	
Итого, Восточная Африка и страны Африканского Рога		466,2	1,7	28,6	114,1	610,6
Центральная Африка и Великие озера	Бурунди	33,4	0,3	2,9	0,4	37,1
	Камерун	20,7				20,7
	Центральноафриканская Республика	13,0			5,5	18,6
	Чад	139,6			22,1	161,7
	Конго	29,6				29,6
	Демократическая Республика Конго	65,9	2,2		33,9	101,9
	Габон	2,9				2,9
	Руанда	20,0		2,4		22,4
	Объединенная Республика Танзания	32,1		13,2		45,3
Итого, Центральная Африка и Великие озера		357,3	2,5	18,4	62,0	440,2
Южная часть Африки	Ангола	7,4		5,9		13,4
	Ботсвана	3,4				3,4
	Малави	3,5				3,5
	Мозамбик	4,1	0,1			4,2
	Намибия	3,9		0,0		3,9
	Южная Африка/Региональное отд.	26,4	0,4			26,8

Регионы и штаб-квартира	Операция	Глобальная программа по беженцам	Глобальная программа по безгражданству	Глобальные проекты реинтеграции	Глобальные проекты по ВПЛ	Всего
		КОМП. 1	КОМП. 2	КОМП. 3	КОМП. 4	
	Замбия	11,4				11,4
	Зимбабве	2,8	0,2	2,3	3,0	8,4
Итого, Южная часть Африки		63,0	0,6	8,3	3,0	74,9
Всего Африка		959,6	8,2	55,3	183,7	1 206,8
Ближний Восток и Северная Африка	Алжир	18,1				18,1
	Египет	13,8	0,3			14,1
	Ирак	87,7	1,0	31,1	144,5	264,3
	Израиль	3,1				3,1
	Иордания	63,5				63,5
	Ливан	13,4	0,2			13,7
	Ливийская Арабская Джамахирия	5,4				5,4
	Мавритания	7,8	0,0			7,9
	Марокко	2,6				2,6
	Саудовская Аравия	2,7	0,5			3,2
	Сирийская Арабская Республика	166,2	0,6			166,8
	Тунис	1,2				1,2
	Объединенные Арабские Эмираты	1,7	0,1			1,8
	Западная Сахара (меры укр. доверия)	11,8				11,8
Йемен	29,5			20,7	50,2	
Итого, Ближний Восток и Северная Африка		428,4	2,7	31,1	165,2	627,4
Азия и Тихий океан	Афганистан	39,9		51,5	14,9	106,3
	Австралия и Новая Зеландия	1,3				1,3
	Бангладеш	8,2	0,0			8,3
	Камбоджа	0,6	0,0			0,6
	Китай	4,8	0,2			5,0
	Индия	9,8	0,1			9,9
	Индонезия	4,9	0,3			5,2
	Иран (Исламская Республика)	37,0				37,0
	Япония	4,5	0,5			5,0
	Казахстан	3,5	0,6			4,1
	Кыргызстан	1,7	0,4		10,1	12,2
	Малайзия	14,2	0,1			14,3
	Монголия	0,2	0,0			0,2
	Мьянма		11,6		4,8	16,4
Непал	14,5	0,2			14,6	

Регионы и штаб-квартира	Операция	Глобальная программа по беженцам	Глобальная программа по безгражданству	Глобальные проекты реинтеграции	Глобальные проекты по ВПЛ	Всего
		КОМП. 1	КОМП. 2	КОМП. 3	КОМП. 4	
	Пакистан	59,0			131,1	190,0
	Папуа-Новая Гвинея	1,3				1,3
	Филиппины	0,6			2,2	2,9
	Республика Корея	1,1	0,1			1,2
	Шри-Ланка	1,0		2,4	36,3	39,7
	Таджикистан	1,2	0,0			1,3
	Таиланд	20,3	0,2			20,5
	Тимор-Лешти	0,3				0,3
	Туркменистан	0,3	0,3			0,6
	Вьетнам	0,1	0,2	0,4		0,6
	Региональная деятельность	0,2				0,2
Итого, Азия и Тихий океан		230,7	15,0	54,2	199,4	499,3
Европа	Армения	2,5		1,4		3,8
	Азербайджан	4,5	0,3		1,5	6,2
	Бельгия/Региональное отделение	4,3	0,5			4,8
	Босния и Герцеговина	4,4	1,0		13,9	19,3
	Хорватия	5,9	0,6			6,5
	Франция	2,8	0,1			2,9
	Грузия	5,6	1,5		55,0	62,1
	Германия	3,5	0,5			4,0
	Венгрия/Региональное отделение	8,9	0,7			9,7
	Ирландия	0,7	0,0			0,7
	Италия/Региональное отделение	11,5	0,2			11,7
	Черногория	5,5	0,4			6,0
	Российская Федерация	8,5	1,0	3,1	12,5	25,0
	Сербия	15,4	2,6	11,1	24,0	53,2
	Испания	1,3	0,2			1,5
	Швеция	1,8	0,5			2,2
	бывшая югославская Республика Македония	3,7	0,6			4,3
	Турция	16,6	0,1	0,1	0,0	16,8
	Украина	11,0	0,6			11,6
	Соединенное Королевство	1,4	0,2			1,6
	Региональная деятельность	1,1				1,1
Итого, Европа		120,8	11,4	15,7	107,0	254,9

Регионы и штаб-квартира	Операция	Глобальная программа по беженцам	Глобальная программа по безгражданству	Глобальные проекты реинтеграции	Глобальные проекты по ВПЛ	Всего
		КОМП. 1	КОМП. 2	КОМП. 3	КОМП. 4	
Америка	Аргентина	5,3	0,1			5,4
	Бразилия	3,5				3,5
	Канада	1,8				1,8
	Колумбия	1,0	0,1		27,5	28,5
	Коста-Рика	2,3				2,3
	Эквадор	16,2	0,2			16,4
	Мексика	1,7				1,7
	Панама	6,8				6,8
	Соединенные Штаты Америки	5,5	0,3		11,7	17,5
	Венесуэла, Боливарианская Республика	6,7				6,7
Итого, Америка	50,8	0,7	-	39,2	90,7	
Итого на местах	1 790,3	38,0	156,3	694,5	2 679,1	
Глобальные программы	120,4				120,4	
Штаб-квартира	158,2				158,2	
Итого, деятельность по программам	2 068,9	38,0	156,3	694,5	2 957,7	
Оперативный резерв	153,4				153,4	
Итого, деятельность по программам и Оперативный резерв	2 222,3	38,0	156,3	694,5	3 111,1	
Новые или дополнительные мероприятия, связанные с мандатом	18,2				18,2	
Расходы по поддержке	7,0			2,3	9,3	
Младшие сотрудники категории специалистов	12,0				12,0	
Всего	2 259,5	38,0	156,3	696,8	3 150,6	

Таблица III
Пересмотренные бюджеты 2011 года по странам и компонентам внутри регионов
 (в млн. долл. США)

Регионы и штаб-квартира	Операция	Глобальная программа по беженцам	Глобальная программа по безгражданству	Глобальные проекты реинтеграции	Глобальные проекты по ВПЛ	Всего
		КОМП. 1	КОМП. 2	КОМП. 3	КОМП. 4	
Западная Африка	Кот-д'Ивуар	12,6	4,2	1,6	8,1	26,5
	Гана	4,3		1,8		6,1
	Гвинея	2,6		2,9		5,5
	Либерия	5,4		5,3		10,7
	Сенегал /Региональное отделение	41,8	0,7	7,9		50,4
Итого, Западная Африка		66,7	4,9	19,5	8,1	99,2
Восточная Африка и страны Африканского Рога	Джибути	26,7	0,1			26,8
	Эритрея	6,2			0,5	6,7
	Эфиопия	117,7	0,2		0,4	118,3
	Эфиопия/Региональное отделение	1,8				1,8
	Кения	211,3	0,5	-	0,5	212,3
	Кения/Региональное отделение	11,5		-	-	11,5
	Сомали	13,8		3,3	49,6	66,7
	Судан	89,0	6,8	8,1	91,4	195,3
	Уганда	66,1			9,5	75,6
Региональная деятельность	6,0	2,0			8,0	
Итого, Восточная Африка и страны Африканского Рога		550,1	9,6	11,4	151,9	723,0
Центральная Африка и Великие озера	Бурунди	34,3	0,3	9,2	0,6	44,4
	Камерун	22,8	1,1			23,9
	Центральноафриканская Республика	13,1	0,9		10,7	24,7
	Чад ¹	171,8			24,9	196,7
	Конго	32,6				32,6
	Демократическая Республика Конго	61,5	2,0	20,2	58,9	142,6
	Габон	3,1				3,1
	Руанда	31,6		2,8		34,4
	Объединенная Республика Танзания	16,6		75,1		91,7
Итого, Центральная Африка и Великие озера		387,4	4,3	107,3	95,1	594,1
Южная часть-Африки	Ангола	8,9		0,9		9,8
	Ботсвана	3,7				3,7
	Малави	3,4				3,4
	Мозамбик	4,2	0,4			4,6
	Намибия	4,3		0,1		4,4
	Южная Африка/Региональное отделение	39,2	1,0			40,2

Регионы и штаб-квартира	Операция	Глобальная программа по беженцам	Глобальная программа по безгражданству	Глобальные проекты реинтеграции	Глобальные проекты по ВПЛ	Всего
		КОМП. 1	КОМП. 2	КОМП. 3	КОМП. 4	
	Замбия	14,1				14,1
	Зимбабве	3,5	0,8	1,6	4,4	10,3
Итого, Южная часть Африки		81,3	2,2	2,6	4,4	90,5
Всего Африка		1 085,5	21,0	140,8	259,5	1 506,8
Ближний Восток и Северная Африка	Алжир	25,5				25,5
	Египет	18,8	0,7			19,5
	Ирак	37,2	4,1	61,3	108,0	210,6
	Израиль	2,7				2,7
	Иордания	43,4				43,4
	Ливан	12,5	0,7			13,2
	Ливийская Арабская Джамахирия	6,2				6,2
	Мавритания	7,2				7,2
	Марокко	2,6				2,6
	Саудовская Аравия	3,1	0,9			4,0
	Сирийская Арабская Республика	117,7	0,4			118,1
	Тунис	0,6				0,6
	Объединенные Арабские Эмираты	2,7	0,3			3,0
	Западная Сахара (меры укрепления доверия)	12,3				12,3
	Йемен	33,9			25,9	59,8
Региональная деятельность	22,1	2,0			24,1	
Итого, Ближний Восток и Северная Африка		348,5	9,1	61,3	133,9	552,8
Азия и Тихий океан	Афганистан	31,7		45,1	23,3	100,1
	Австралия и Новая Зеландия	1,8				1,8
	Бангладеш	10,7	-			10,7
	Камбоджа	1,1	0,1			1,2
	Китай	4,8	0,2			5,0
	Индия	12,3	0,1			12,4
	Индонезия	7,0	0,4			7,4
	Иран (Исламская Республика)	40,0				40,0
	Япония	4,5	0,9			5,4
	Казахстан	5,2	1,5			6,7
	Кыргызстан	2,1	0,4			2,5
	Малайзия	16,0	0,4			16,4
	Монголия	0,2	-			0,2
Мьянма		11,3		5,9	17,2	

Регионы и штаб-квартира	Операция	Глобальная программа по беженцам	Глобальная программа по безгражданству	Глобальные проекты реинтеграции	Глобальные проекты по ВПЛ	Всего
		КОМП. 1	КОМП. 2	КОМП. 3	КОМП. 4	
	Непал	16,4	1,4			17,8
	Пакистан	42,7	0,8	22,3	46,2	112,0
	Папуа-Новая Гвинея	2,3				2,3
	Филиппины	0,7	1,1		7,7	9,5
	Республика Корея	1,7	0,1			1,8
	Шри-Ланка	9,0			18,2	27,2
	Таджикистан	1,7	0,2			1,9
	Таиланд	24,3	1,0			25,3
	Тимор-Лешти	0,3	0,1			0,4
	Туркменистан	0,4	0,4			0,8
	Вьетнам		0,3	0,4		0,7
	Региональная деятельность	0,2				0,2
Итого, Азия и Тихий океан		237,1	20,7	67,8	101,3	426,9
Европа	Армения	2,3	0,2	1,0		3,5
	Азербайджан	4,6	0,3		1,1	6,0
	Бельгия/Региональное отделение	11,5	1,2			12,7
	Босния и Герцеговина	4,0	1,2		12,3	17,5
	Хорватия	1,3	0,5	5,0		6,8
	Грузия	3,1	1,6		14,0	18,7
	Венгрия /Региональное отделение	9,1	0,6			9,7
	Италия /Региональное отделение	10,6	0,1			10,7
	Черногория	5,0	0,4			5,4
	Российская Федерация	8,1	1,2	1,3	13,7	24,3
	Сербия	13,6	2,1	8,6	17,9	42,2
	Испания	1,4	0,2			1,6
	Швеция	2,2	0,5			2,7
	бывшая югославская Республика Македония	3,2	0,3			3,5
	Турция	16,7	0,2			16,9
	Украина	10,2	0,9			11,1
	Региональная деятельность	3,6				3,6
Итого, Европа		110,5	11,5	15,9	59,0	196,9
Америка	Аргентина	5,0	0,2			5,2
	Бразилия	4,8				4,8
	Канада	2,1				2,1
	Колумбия	1,4			32,8	34,2
	Коста-Рика	2,3				2,3

Регионы и штаб-квартира	Операция	Глобальная программа по беженцам	Глобальная программа по безгражданству	Глобальные проекты реинтеграции	Глобальные проекты по ВПЛ	Всего
		КОМП. 1	КОМП. 2	КОМП. 3	КОМП. 4	
	Эквадор	21,8				21,8
	Мексика	2,1				2,1
	Панама	6,8				6,8
	Соединенные Штаты Америки	5,6	0,3		4,1	10,0
	Венесуэла, Боливарианская Республика	8,1				8,1
	Итого, Америка	60,0	0,5	-	36,9	97,4
	Итого на местах	1 841,6	62,8	285,8	590,6	2 780,8
	Глобальные программы	120,6				120,6
	Штаб-квартира	168,1				168,1
	Итого, деятельность по программам	2 130,3	62,8	285,8	590,6	3 069,5
	Оперативный резерв	219,3				219,3
	Итого, деятельность по программам и Оперативный резерв	2 349,6	62,8	285,8	590,6	3 288,8
	Новые или дополнительные мероприятия, связанные с мандатом	20,0				20,0
	Младшие сотрудники категории специалистов	12,0				12,0
	Всего	2 381,6	62,8	285,8	590,6	3 320,8

¹ С 2011 года Чад будет проходить не по региону Центральной Африки и Великих озер, а по региону Восточной Африки и стран Африканского Рога.

Таблица IV

Бюджеты дополнительных программ УВКБ в 2009–2010 годах (на 30 июня 2010 года)

(в тыс. долл. США)

<i>Деятельность</i>	<i>Регион</i>	<i>Расходы в 2009 году</i>	<i>Пересмотренный бюджет 2010 года</i>
Чрезвычайное реагирование и помощь беженцам в ДРК	Центральная Африка и Великие Озера	00,0	25 816,5
	Расходы по поддержке	-	1 807,2
	Итого	00,0	27 623,6
Расширение лагеря Ифо в Дадаабе	Восточная Африка и страны Африканского Рога	00,0	22 000,0
	Расходы по поддержке	-	1 540,0
	Итого	00,0	23 540,0
Чрезвычайное реагирование в интересах пострадавших от землетрясения в Гаити	Америка	00,0	11 682,4
	Расходы по поддержке	-	817,8
	Итого	00,0	12 500,1
Защита и помощь беженцам и ВПЛ в Дарфуре (Судан)	Восточная Африка и страны Африканского Рога	25 347,0	
	Штаб-квартира	216,1	
	Расходы по поддержке	-	
	Итого	25 563,2	00,0
Чрезвычайная ситуация в Кыргызстане	Азия и Тихий океан	-	10 086,1
	Расходы по поддержке	-	
	Итого	00,0	10 086,1
Возвращение и реинтеграция беженцев и ВПЛ из Судана	Восточная Африка и страны Африканского Рога	41 561,5	
	Ближний Восток и Северная Африка	91,3	
	Штаб-квартира	471,7	
	Расходы по поддержке	-	
	Итого	42 124,5	00,0
Реагирование на Иракскую ситуацию	Ближний Восток и Северная Африка	233 631,7	
	Европа	1 452,9	
	Азия и Тихий океан	700,9	
	Северная и Южная Америка	2 055,2	
	Штаб-квартира	2 003,8	
	Расходы по поддержке	-	
	Итого	239 844,5	00,0
Западная Сахара – меры укрепления доверия	Ближний Восток и Северная Африка	3 662,3	
	Расходы по поддержке	-	
	Итого	3 662,3	00,0

<i>Деятельность</i>	<i>Регион</i>	<i>Расходы в 2009 году</i>	<i>Пересмотренный бюджет 2010 года</i>
Северная Африка (улучшение защиты беженцев в рамках более широких миграционных потоков в Северной Африке)	Ближний Восток и Северная Африка	1 582,8	
	Штаб-квартира	00,0	-
	Итого	1 582,8	00,0
Репатриация мавританских беженцев из Сенегала и Мали в Мавританию	Западная Африка	2 141,6	
	Ближний Восток и Северная Африка	6 900,5	
	Расходы по поддержке	-	
	Итого	9 042,1	00,0
Сомалийская ситуация	Восточная Африка и страны Африканского Рога	25 860,6	29 211,0
	Ближний Восток и Северная Африка	5 381,3	6 631,5
	Штаб-квартира	02,9	00,0
	Расходы по поддержке	-	2 509,0
	Итого	31 244,7	38 351,5
Чрезвычайная помощь сомалийским беженцам в Дадаабе (Кения)	Восточная Африка и страны Африканского Рога	18 678,9	
	Расходы по поддержке	-	
	Итого	18 678,9	00,0
Западная Африка – местная интеграция либерийский беженцев	Западная Африка	2 515,7	
	Расходы по поддержке	-	
	Итого	2 515,7	00,0
Кризис на Кавказе	Европа	17 822,9	
	Расходы по поддержке	-	
	Итого	17 822,9	00,0
Принявшие и разместившие беженцев районы в Пакистане (ПРБР)	Азия и Тихий океан	2 107,1	13 319,9
	Расходы по поддержке	-	1 119,1
	Итого	2 107,1	14 439,0
Мьянма – тропический циклон "Наргис"	Азия и Тихий океан	1 891,8	
	Расходы по поддержке	-	
	Итого	1 891,8	00,0
Ситуация в Зимбабве	Центральная Африка и Великие Озера	00,2	
	Южная часть Африки	3 466,5	
	Расходы по поддержке	-	
	Итого	3 466,7	00,0
Пострепатриационная программа (PRRLP) в Эфиопии, Кении и Уганде	Восточная Африка и страны Африканского Рога	1 552,1	00,0
	Расходы по поддержке	-	
	Итого	1 552,1	00,0

<i>Деятельность</i>	<i>Регион</i>	<i>Расходы в 2009 году</i>	<i>Пересмотренный бюджет 2010 года</i>
Чрезвычайное реагирование в интересах пострадавших от наводнения на юге Йемена	Ближний Восток и Северная Африка	836,8	00,0
	Расходы по поддержке		
	Итого	836,8	00,0
Всеобъемлющие решения для затяжных беженских ситуаций в Сербии	Европа	1 867,8	00,0
	Расходы по поддержке		
	Итого	1 867,8	00,0
Готовность к птичьему гриппу и гриппу людей и реагирование в условиях лагерей	Западная Африка	269,3	
	Восточная Африка и страны Африканского Рога	260,1	
	Центральная Африка и Великие Озера	65,8	
	Южная часть Африки	75,7	
	Ближний Восток и Северная Африка	172,0	
	Азия и Тихий океан	300,9	
	Европа	29,4	
	Глобальные программы	1 836,4	
	Расходы по поддержке		
		Итого	3 009,6
Долговременные решения для бурундийских беженцев, находящихся с 1972 года в Танзании	Восточная Африка и страны Африканского Рога	23 431,5	
	Расходы по поддержке	-	
	Итого	23 431,5	00,0
Итого		430 245,0	126 540,4
Внутренне перемещенные лица			
Глобальный кластер ВПЛ	Глобальные программы	1 090,9	
Операции для ВПЛ в Уганде	Восточная Африка и страны Африканского Рога	9 513,5	
	Штаб-квартира	160,0	
Операции для ВПЛ в Демократической Республике Конго	Центральная Африка и Великие Озера	24 966,9	
Операции для ВПЛ в Кении	Восточная Африка и страны Африканского Рога	2 340,6	
Операции для ВПЛ в Йемене	Ближний Восток и Северная Африка	7 938,1	15 335,0
	Расходы по поддержке ВПЛ		1 449,0
Операции для ВПЛ в Колумбии	Северная и Южная Америка	17 564,5	
	Штаб-квартира	257,6	
Операции для ВПЛ в Чаде	Центральная Африка и Великие Озера	6 346,9	
Операции для ВПЛ в Кот-д'Ивуаре	Западная Африка	941,9	

<i>Деятельность</i>	<i>Регион</i>	<i>Расходы в 2009 году</i>	<i>Пересмотрен- ный бюджет 2010 года</i>
Операции для ВПЛ в Центральноафриканской Республике	Центральная Африка и Великие Озера	2 229,6	
Операции для ВПЛ в Шри-Ланке	Азия и Тихий океан	29 367,3	
Операция для ВПЛ в Северо-Западной пограничной провинции Пакистана	Азия и Тихий океан	101 412,3	
Итого Программы для ВПЛ		204 130,2	16 784,0
Всего		634 375,2	143 324,4

Таблица V
Пересмотренные бюджеты операций на местах по странам и группам прав, 2011 год

Западная Африка	Контингент	Группа прав									Всего
		Благоприятные условия для защиты	Справедливые процессы защиты и документация	Защита от насилия и эксплуатации	Основные потребности и услуги	Общинное участие и самоуправление	Долговременные решения	Внешние сношения	Логистика и поддержка операций	Штаб-квартира и региональная поддержка	
Кот-д'Ивуар	Беженцы	276 226	1 502 672	575 350	1 352 979	1 289 191	3 490 569	179 849	877 645	-	9 544 481
	Апатриды	705 681	2 002 938	339 628	-	117 355	245 653	197 388	699 602	-	4 308 245
	Репатрианты	258 988	383 698	416 439	2 357 475	98 274	157 787	120 857	788 892	-	4 582 410
	ВПЛ	532 123	782 896	514 845	1 122 849	1 813 523	2 399 701	102 197	830 750	-	8 098 884
Итого, Кот-д'Ивуар		1 773 018	4 672 204	1 846 262	4 833 303	3 318 343	6 293 710	600 291	3 196 889	-	26 534 020
Гана	Беженцы	648 652	448 643	207 552	1 759 135	989 617	869 018	137 581	1 015 453	-	6 075 651
Итого, Гана		648 652	448 643	207 552	1 759 135	989 617	869 018	137 581	1 015 453	-	6 075 651
Гвинея	Беженцы	453 650	770 009	105 691	924 944	497 199	653 911	334 613	1 820 455	-	5 560 472
Итого, Гвинея		453 650	770 009	105 691	924 944	497 199	653 911	334 613	1 820 455	-	5 560 472
Либерия	Беженцы	212 740	278 710	105 132	880 960	345 063	1 524 106	70 132	1 518 159	-	4 935 002
	Репатрианты	-	1 589 532	245 927	676 427	1 652 855	850 427	-	715 710	-	5 730 878
Итого, Либерия		212 740	1 868 242	351 059	1 557 387	1 997 918	2 374 533	70 132	2 233 869	-	10 665 880
Сенегал/Региональное отделение	Все подмандатные лица*	1 282 350	861 492	497 315	6 494 871	-	1 743 028	-	330 551	2 215 370	13 424 977
	Беженцы	1 384 182	2 712 335	1 521 315	8 681 202	3 866 609	8 204 662	1 094 632	7 379 835	-	34 844 772
	Апатриды	345 139	-	-	-	-	-	-	389 771	-	734 910
	Репатрианты	-	-	-	152 633	174 133	287 643	89 133	690 445	-	1 393 987
Итого, Сенегал/Региональное отделение		3 011 671	3 573 827	2 018 630	15 328 706	4 040 742	10 235 333	1 183 765	8 790 602	2 215 370	50 398 646
Итого, Западная Африка		6 099 731	11 332 925	4 529 194	24 403 475	10 843 819	20 426 505	2 326 382	17 057 268	2 215 370	99 234 669
Резюме:											
Все подмандатные лица*		1 282 350	861 492	497 315	6 494 871	-	1 743 028	-	330 551	2 215 370	13 424 977
Беженцы		2 975 450	5 712 369	2 515 040	13 599 220	6 987 679	14 742 266	1 816 807	12 611 547	-	60 960 378
Апатриды		1 050 820	2 002 938	339 628	-	117 355	245 653	197 388	1 089 373	-	5 043 155
Репатрианты		258 988	1 973 230	662 366	3 186 535	1 925 262	1 295 857	209 990	2 195 047	-	11 707 275
ВПЛ		532 123	782 896	514 845	1 122 849	1 813 523	2 399 701	102 197	830 750	-	8 098 884
Всего, Западная Африка		6 099 731	11 332 925	4 529 194	24 403 475	10 843 819	20 426 505	2 326 382	17 057 268	2 215 370	99 234 669

* Категория "Все подмандатные лица" соответствует комплексу плановых результатов, адресованных всем контингентам в районе проведения операции, в отличие от удовлетворения потребностей какого-либо одного конкретного контингента, как это имеет место в случае других столбцов. Примеры включают в себя региональные запасы, услуги ИКТ, поддерживающие все операции в регионе, услуги в области общественной информации, доступные для всех страновых отделений, охватываемых операцией, и т.д.

Восточная Африка и страны Африканского Рога	Контингент	Группа прав									Штаб-квартира и региональная поддержка	Всего
		Благоприятные условия для защиты	Справедливые процессы защиты и документация	Защита от насилия и эксплуатации	Основные потребности и услуги	Общинное участие и самоуправление	Долговременные решения	Внешние сношения	Логистика и поддержка операций			
Чад	Беженцы	11 251 029	6 942 851	23 397 609	63 643 060	19 439 641	6 917 082	2 555 637	37 701 001	-	171 847 910	
	ВПЛ	1 338 305	2 445 928	5 617 155	8 640 515	2 080 321	560 976	233 250	3 890 325	-	24 806 775	
Итого, Чад		12 589 334	9 388 779	29 014 764	72 283 575	21 519 962	7 478 058	2 788 887	41 591 326	-	196 654 685	
Джибути	Беженцы	700 397	946 386	803 325	19 536 408	1 251 861	549 057	251 577	2 618 507	-	26 657 518	
	Апатриды	-	-	-	-	-	141 150	-	-	-	141 150	
Итого, Джибути		700 397	946 386	803 325	19 536 408	1 251 861	690 207	251 577	2 618 507	-	26 798 668	
Эритрея	Беженцы	105 153	172 593	114 819	4 633 970	110 958	202 581	-	864 409	-	6 204 483	
	ВПЛ	-	-	-	500 000	-	-	-	-	-	500 000	
Итого, Эритрея		105 153	172 593	114 819	5 133 970	110 958	202 581	-	864 409	-	6 704 483	
Эфиопия	Беженцы	7 063 479	5 277 956	9 435 019	68 968 939	5 701 356	3 491 552	1 347 558	16 462 745	-	117 748 604	
	Апатриды	234 656	-	-	-	-	-	-	-	-	234 656	
	ВПЛ	178 219	-	98 219	173 219	-	-	-	-	-	449 657	
	Все подмандатные лица	297 008	-	92 355	-	46 160	28 650	118 663	1 263 729	-	1 846 565	
Итого, Эфиопия/Региональное отделение		7 773 362	5 277 956	9 625 593	69 142 158	5 747 516	3 520 202	1 466 221	17 726 474	-	120 279 482	
Кения/Региональное отделение	Беженцы	10 638 438	8 546 519	9 750 736	123 899 725	10 089 571	8 967 301	1 982 529	42 009 938	-	215 884 757	
	Апатриды	172 926	-	-	-	79 188	-	77 938	122 133	-	452 185	
	ВПЛ	79 967	-	-	16 786	144 286	154 786	-	74 763	-	470 588	
	Все подмандатные лица	-	-	-	-	-	-	-	2 720 497	4 133 760	6 854 257	
Итого, Кения/Региональное отделение		10 891 331	8 546 519	9 750 736	123 916 511	10 313 045	9 122 087	2 060 467	44 927 331	4 133 760	223 661 787	
Сомали	Беженцы	974 099	2 477 524	1 182 610	3 319 917	1 794 912	812 299	-	3 196 935	-	13 758 296	
	Репатрианты	584 809	-	-	758 846	1 668 211	-	-	294 659	-	3 306 525	
	ВПЛ	2 680 673	1 078 579	4 527 749	27 054 709	5 639 772	-	426 580	8 206 829	-	49 614 891	
Итого, Сомали		4 239 581	3 556 103	5 710 359	31 133 472	9 102 895	812 299	426 580	11 698 423	-	66 679 712	
Судан	Беженцы	6 938 660	10 247 566	11 058 162	19 470 160	12 403 611	9 527 341	2 727 305	9 879 546	-	82 252 351	
	Апатриды	2 859 384	459 384	-	-	-	-	409 384	3 023 360	-	6 751 512	
	Репатрианты	1 675 943	1 498 644	1 800 443	1 560 068	1 730 527	3 953 161	462 476	2 177 760	-	14 859 022	
	ВПЛ	14 286 304	7 643 479	9 778 932	17 886 011	11 520 024	14 716 504	3 003 876	12 564 948	-	91 400 078	
Итого, Судан		25 760 291	19 849 073	22 637 537	38 916 239	25 654 162	28 197 006	6 603 041	27 645 614	-	195 262 963	
Уганда	Беженцы	1 815 174	7 930 004	4 259 940	20 575 399	6 340 449	5 586 121	167 169	19 401 581	-	66 075 837	
	ВПЛ	-	-	-	2 849 082	2 173 856	2 296 103	-	2 223 633	-	9 542 674	
Итого, Уганда		1 815 174	7 930 004	4 259 940	23 424 481	8 514 305	7 882 224	167 169	21 625 214	-	75 618 511	
Региональная деятельность	Все подмандатные лица	-	-	-	1 500 000	-	3 000 000	-	-	1 500 000	6 000 000	
	Апатриды	-	-	-	-	-	2 000 000	-	-	-	2 000 000	
Итого, Региональная деятельность		-	-	-	1 500 000	-	5 000 000	-	-	1 500 000	8 000 000	
Итого, Восточная Африка и страны Африканского Рога		63 874 623	55 667 413	81 917 073	384 986 814	82 214 704	62 904 664	13 763 942	168 697 298	5 633 760	919 660 291	

(1) С 1 января 2011 года Чад будет проходить не по региону Центральной Африки и Великих Озер, а по региону Восточной Африки и Африканского Рога.

Резюме:

Все подмандатные лица	297 008	-	92 355	1 500 000	46 160	3 028 650	118 663	3 984 226	5 633 760	14 700 822
Беженцы	39 486 429	42 541 399	60 002 220	324 047 578	57 132 359	36 053 334	9 031 775	132 134 662	-	700 429 756
Апатриды	3 266 966	459 384	-	-	79 188	2 141 150	487 322	3 145 493	-	9 579 503
Репатрианты	2 260 752	1 498 644	1 800 443	2 318 914	3 398 738	3 953 161	462 476	2 472 419	-	18 165 547
ВПЛ	18 563 468	11 167 986	20 022 055	57 120 322	21 558 259	17 728 369	3 663 706	26 960 498	-	176 784 663
Всего, Восточная Африка и Африканский Рог	63 874 623	55 667 413	81 917 073	384 986 814	82 214 704	62 904 664	13 763 942	168 697 298	5 633 760	919 660 291

Центральная Африка и Великие озера	Контингент	Группа прав									Всего
		Благоприятные условия для защиты	Справедливые процессы защиты и документация	Защита от насилия и эксплуатации	Основные потребности и услуги	Общинное участие и самоуправление	Долговременные решения	Внешние сношения	Логистика и поддержка операций	Штаб-квартира и региональная поддержка	
Бурунди	Беженцы	737 227	1 128 886	1 155 414	8 066 908	2 158 043	3 021 776	526 472	2 219 533	-	19 014 259
	Апатриды	200 045	-	-	-	-	77 073	-	8 243	-	285 361
	Репатрианты	367 250	1 396 647	1 410 095	6 825 019	660 666	11 086 194	222 471	2 475 242	-	24 443 584
	ВПЛ	405 356	93 865	-	-	-	45 795	-	95 000	-	640 016
Итого, Бурунди		1 709 878	2 619 398	2 565 509	14 891 927	2 818 709	14 230 838	748 943	4 798 018	-	44 383 220
Камерун	Беженцы	1 632 304	1 556 152	992 204	8 580 476	3 315 023	2 730 608	215 870	3 811 892	-	22 834 529
	Апатриды	362 988	136 889	-	-	84 256	165 085	136 889	176 893	-	1 063 000
Итого, Камерун		1 995 292	1 693 041	992 204	8 580 476	3 399 279	2 895 693	352 759	3 988 785	-	23 897 529
Центральноафриканская Республика	Беженцы	69 045	863 676	1 559 956	4 974 037	1 401 520	2 479 998	-	1 697 760	-	13 045 992
	Апатриды	-	910 012	-	-	-	-	-	-	-	910 012
	ВПЛ	1 154 734	786 589	1 045 192	4 463 046	1 507 893	-	-	1 728 201	-	10 685 655
Итого, Центральноафриканская Республика		1 223 779	2 560 277	2 605 148	9 437 083	2 909 413	2 479 998	-	3 425 961	-	24 641 659
Конго	Беженцы	928 876	2 812 436	1 215 454	14 588 859	2 643 127	3 427 039	-	3 749 209	-	29 365 000
	Репатрианты	-	2 569 637	-	-	-	-	-	704 720	-	3 274 357
Итого, Конго		928 876	5 382 073	1 215 454	14 588 859	2 643 127	3 427 039	-	4 453 929	-	32 639 357
Демократическая Республика Конго	Беженцы	1 679 026	2 572 168	1 680 609	5 057 440	2 214 307	7 365 097	1 340 247	15 551 674	-	37 460 568
	Апатриды	1 455 900	-	-	-	-	-	-	528 850	-	1 984 750
	Репатрианты	2 756 804	1 463 538	5 207 773	12 343 084	4 484 758	6 283 334	2 231 804	9 488 671	-	44 259 766
	ВПЛ	4 316 801	3 012 582	7 679 250	20 597 312	5 707 862	4 372 802	2 518 802	10 698 229	-	58 903 640
Итого, Демократическая Республика Конго		10 208 531	7 048 288	14 567 632	37 997 836	12 406 927	18 021 233	6 090 853	36 267 424	-	142 608 724
Габон	Беженцы	308 013	207 849	225 206	312 749	253 041	832 637	-	966 115	-	3 105 610
Итого, Габон		308 013	207 849	225 206	312 749	253 041	832 637	-	966 115	-	3 105 610
Руанда	Беженцы	1 767 361	1 716 466	987 626	16 465 443	2 665 692	2 681 770	236 269	3 111 863	-	29 632 490
	Репатрианты	-	-	325 599	2 743 989	-	464 777	-	1 249 718	-	4 784 083
Итого, Руанда		1 767 361	1 716 466	1 313 225	19 209 432	2 665 692	3 146 547	236 269	4 361 581	-	34 416 573
Объединенная Республика Танзания	Беженцы	3 725 539	1 489 432	11 401 564	23 599 200	6 434 196	30 906 616	1 316 264	12 875 987	-	91 748 798
Итого, Объединенная Республика Танзания		3 725 539	1 489 432	11 401 564	23 599 200	6 434 196	30 906 616	1 316 264	12 875 987	-	91 748 798
Итого, Центральная Африка и Великие Озера		21 867 269	22 716 824	34 885 942	128 617 562	33 530 384	75 940 601	8 745 088	71 137 800	-	397 441 470
Резюме:											
Все подмандатные лица											
	Беженцы	10 847 391	12 347 065	19 218 033	81 645 112	21 084 949	53 445 541	3 635 122	43 984 033	-	246 207 246
	Апатриды	2 018 933	1 046 901	-	-	84 256	242 158	136 889	713 986	-	4 243 123
	Репатрианты	3 124 054	5 429 822	6 943 467	21 912 092	5 145 424	17 834 305	2 454 275	13 918 351	-	76 761 790
	ВПЛ	5 876 891	3 893 036	8 724 442	25 060 358	7 215 755	4 418 597	2 518 802	12 521 430	-	70 229 311
	Всего, Центральная Африка и Великие Озера	21 867 269	22 716 824	34 885 942	128 617 562	33 530 384	75 940 601	8 745 088	71 137 800	-	397 441 470

		Группа прав									Всего
		Благоприятные условия для защиты	Справедливые процессы защиты и документация	Защита от насилия и эксплуатации	Основные потребности и услуги	Общинное участие и самоуправление	Долговременные решения	Внешние сношения	Логистика и поддержка операций	Штаб-квартира и региональная поддержка	
Южная часть Африки	Контингент										
Ангола	Беженцы	545 999	1 310 488	464 081	940 995	1 368 352	358 352	-	1 762 589	-	6 750 856
	Репатрианты	-	715 053	-	663 230	159 940	388 170	-	1 094 202	-	3 020 595
Итого, Ангола		545 999	2 025 541	464 081	1 604 225	1 528 292	746 522	-	2 856 791	-	9 771 451
Ботсвана	Беженцы	235 813	147 608	110 737	2 259 382	149 594	375 988	65 579	387 196	-	3 731 897
Итого, Ботсвана		235 813	147 608	110 737	2 259 382	149 594	375 988	65 579	387 196	-	3 731 897
Малави	Беженцы	281 231	349 499	246 985	1 087 804	126 660	468 998	-	873 479	-	3 434 656
Итого, Малави		281 231	349 499	246 985	1 087 804	126 660	468 998	-	873 479	-	3 434 656
Мозамбик	Беженцы	400 573	201 781	172 055	1 251 958	1 148 735	210 358	78 646	724 383	-	4 188 489
	Апатриды	270 122	39 847	-	-	-	39 847	39 847	13 895	-	403 558
Итого, Мозамбик		670 695	241 628	172 055	1 251 958	1 148 735	250 205	118 493	738 278	-	4 592 047
Намибия	Беженцы	58 603	328 829	166 570	1 797 814	298 055	496 535	80 217	830 439	-	4 057 062
	Репатрианты	-	39 511	-	24 099	41 862	58 268	-	158 894	-	322 634
Итого, Намибия		58 603	368 340	166 570	1 821 913	339 917	554 803	80 217	989 333	-	4 379 696
РО/Претория	Все подмандатные лица	419 333	2 081 090	-	-	-	3 823 957	580 866	990 267	5 638 879	13 534 392
	Беженцы	755 994	632 714	1 534 355	15 256 216	-	4 955 294	-	2 497 586	-	25 632 159
	Апатриды	1 031 941	-	-	-	-	-	-	-	-	1 031 941
Итого, РО/Претория		2 207 268	2 713 804	1 534 355	15 256 216	-	8 779 251	580 866	3 487 853	5 638 879	40 198 492
Замбия	Беженцы	475 877	1 995 941	799 306	2 788 633	519 571	4 385 221	447 382	2 706 150	-	14 118 081
Итого, Замбия		475 877	1 995 941	799 306	2 788 633	519 571	4 385 221	447 382	2 706 150	-	14 118 081
Зимбабве	Беженцы	90 988	397 945	114 542	1 625 278	237 041	311 026	47 085	674 914	-	3 498 819
	Апатриды	199 577	249 747	-	-	-	-	44 036	296 794	-	790 154
	Репатрианты	147 094	137 869	179 982	42 858	591 614	63 320	32 773	365 944	-	1 561 454
	ВПЛ	505 698	267 807	371 060	375 351	2 061 241	-	57 288	793 848	-	4 432 293
Итого, Зимбабве		943 357	1 053 368	665 584	2 043 487	2 889 896	374 346	181 182	2 131 500	-	10 282 720
Итого, Южная часть Африки		5 418 843	8 895 729	4 159 673	28 113 618	6 702 665	15 935 334	1 473 719	14 170 580	5 638 879	90 509 040
	Резюме:										
	Все подмандатные лица	419 333	2 081 090	-	-	-	3 823 957	580 866	990 267	5 638 879	13 534 392
	Беженцы	2 845 078	5 364 805	3 608 631	27 008 080	3 848 008	11 561 772	718 909	10 456 736	-	65 412 019
	Апатриды	1 501 640	289 594	-	-	-	39 847	83 883	310 689	-	2 225 653
	Репатрианты	147 094	892 433	179 982	730 187	793 416	509 758	32 773	1 619 040	-	4 904 683
	ВПЛ	505 698	267 807	371 060	375 351	2 061 241	-	57 288	793 848	-	4 432 293
	Итого, Южная часть Африки	5 418 843	8 895 729	4 159 673	28 113 618	6 702 665	15 935 334	1 473 719	14 170 580	5 638 879	90 509 040
Всего Африка		97 260 466	98 612 891	125 491 882	566 121 469	133 291 572	175 207 104	26 309 131	271 062 946	13 488 009	1 506 845 470
	Резюме:										
	Все подмандатные лица	1 998 691	2 942 582	589 670	7 994 871	46 160	8 595 635	699 529	5 305 044	13 488 009	41 660 191
	Беженцы	56 154 348	65 965 638	85 343 924	446 299 990	89 052 995	115 802 913	15 202 613	199 186 978	-	1 073 009 399
	Апатриды	7 838 359	3 798 817	339 628	-	280 799	2 668 808	905 482	5 259 541	-	21 091 434
	Репатрианты	5 790 888	9 794 129	9 586 258	28 147 728	11 262 840	23 593 081	3 159 514	20 204 857	-	111 539 295
	ВПЛ	25 478 180	16 111 725	29 632 402	83 678 880	32 648 778	24 546 667	6 341 993	41 106 526	-	259 545 151
	Итого, Африка	97 260 466	98 612 891	125 491 882	566 121 469	133 291 572	175 207 104	26 309 131	271 062 946	13 488 009	1 506 845 470

Ближний Восток и Северная Африка	Контингент	Группа прав								Штаб-квартира и региональная поддержка	Всего
		Благоприятные условия для защиты	Справедливые процессы защиты и документация	Защита от насилия и эксплуатации	Основные потребности и услуги	Общественное участие и самоуправление	Долговременные решения	Внешние сношения	Логистика и поддержка операций		
Алжир	Беженцы	287 969	782 115	1 067 235	16 904 795	1 081 323	136 548	255 719	4 993 615	-	25 509 319
Итого, Алжир		287 969	782 115	1 067 235	16 904 795	1 081 323	136 548	255 719	4 993 615	-	25 509 319
Египет	Все подмандатные лица	-	-	-	-	-	-	-	-	194 412	194 412
	Беженцы	311 625	1 999 560	-	12 673 148	1 469 893	1 391 031	-	806 267	-	18 651 524
	Апатриды	-	-	-	674 266	-	-	-	5 580	-	679 846
Итого, Египет		311 625	1 999 560	-	13 347 414	1 469 893	1 391 031	-	811 847	194 412	19 525 782
Иран	Беженцы	3 936 004	847 019	432 286	22 303 494	310 911	5 453 419	216 379	3 733 218	-	37 232 730
	Апатриды	2 056 149	-	-	-	-	-	1 049 370	982 078	-	4 087 597
	Репатрианты	3 459 574	479 470	594 854	52 168 989	541 849	1 017 787	332 446	2 615 329	-	61 210 298
	ВПЛ	842 753	709 356	863 938	100 612 447	597 558	844 506	328 218	3 268 845	-	108 067 621
Итого, Иран		10 294 480	2 035 845	1 891 078	175 084 930	1 450 318	7 315 712	1 926 413	10 599 470	-	210 598 246
Израиль	Беженцы	555 495	808 797	85 703	458 657	197 863	90 283	79 703	412 768	-	2 689 269
Итого, Израиль		555 495	808 797	85 703	458 657	197 863	90 283	79 703	412 768	-	2 689 269
Иордания	Все подмандатные лица	-	-	-	-	-	-	-	-	279 310	279 310
	Беженцы	2 116 367	3 158 371	1 536 950	31 091 418	1 527 502	1 153 653	449 821	2 099 408	-	43 133 490
Итого, Иордания		2 116 367	3 158 371	1 536 950	31 091 418	1 527 502	1 153 653	449 821	2 099 408	279 310	43 412 800
Ливан	Все подмандатные лица	-	182 757	-	-	-	926 809	260 757	304 874	141 416	1 816 613
	Беженцы	271 869	1 172 321	1 946 981	3 486 251	960 613	1 250 434	371 754	1 176 957	-	10 637 180
	Апатриды	118 424	97 424	-	-	113 113	133 768	-	198 630	-	661 359
Итого, Ливан		390 293	1 452 502	1 946 981	3 486 251	1 073 726	2 311 011	632 511	1 680 461	141 416	13 115 152
Ливийская Арабская Джамахирия	Беженцы	391 121	1 490 665	315 371	1 237 094	166 845	894 296	160 306	1 581 152	-	6 236 850
Итого, Ливийская Арабская Джамахирия		391 121	1 490 665	315 371	1 237 094	166 845	894 296	160 306	1 581 152	-	6 236 850
Мавритания	Беженцы	272 960	486 573	132 158	343 711	474 313	227 241	-	-	-	1 936 956
	Репатрианты	-	-	-	1 407 352	735 782	2 728 218	-	377 222	-	5 248 574
Итого, Мавритания		272 960	486 573	132 158	1 751 063	1 210 095	2 955 459	-	377 222	-	7 185 530
Марокко	Беженцы	512 491	453 107	144 978	630 832	331 736	148 978	152 794	248 424	-	2 623 340
Итого, Марокко		512 491	453 107	144 978	630 832	331 736	148 978	152 794	248 424	-	2 623 340
Саудовская Аравия	Все подмандатные лица	-	-	-	-	-	-	-	247 050	245 772	492 822
	Беженцы	99 633	471 589	87 770	186 895	-	87 770	341 063	1 342 477	-	2 617 197
	Апатриды	516 622	-	-	-	-	-	-	429 509	-	946 131
Итого, Саудовская Аравия		616 255	471 589	87 770	186 895	-	87 770	341 063	2 019 036	245 772	4 056 150
Сирийская Арабская Республика	Беженцы	1 548 174	4 560 907	1 882 681	92 389 979	3 427 136	3 913 974	428 286	9 583 129	-	117 734 266
	Апатриды	185 458	39 008	-	-	-	47 306	31 829	106 248	-	409 849
Итого, Сирийская Арабская Республика		1 733 632	4 599 915	1 882 681	92 389 979	3 427 136	3 961 280	460 115	9 689 377	-	118 144 115
Тунис	Беженцы	153 379	67 727	-	180 832	58 526	52 365	96 833	2 758	-	612 420
Итого, Тунис		153 379	67 727	-	180 832	58 526	52 365	96 833	2 758	-	612 420
Объединенные Арабские Эмираты	Все подмандатные лица	-	-	-	-	-	-	180 000	-	1 369 761	1 549 761
	Беженцы	49 078	289 145	113 412	73 033	-	167 873	-	472 333	-	1 164 874
	Апатриды	63 447	-	-	-	-	-	-	277 379	-	340 826
Итого, Объединенные Арабские Эмираты		112 525	289 145	113 412	73 033	-	167 873	180 000	749 712	1 369 761	3 055 461
Западная Сахара (МУД)	Беженцы	-	463 913	-	1 206 469	473 671	-	177 238	3 251 650	-	5 572 941
	ВПЛ	-	388 920	-	1 640 315	-	-	253 856	4 449 176	-	6 732 267
Итого, Западная Сахара		-	852 833	-	2 846 784	473 671	-	431 094	7 700 826	-	12 305 208
Йемен	Беженцы	3 085 069	3 498 864	1 938 498	11 503 220	9 212 317	2 187 435	865 686	1 551 364	-	33 842 453
	ВПЛ	1 452 635	1 383 765	597 443	10 742 331	3 458 031	6 542 391	317 519	1 367 574	-	25 861 689
Итого, Йемен		4 537 704	4 882 629	2 535 941	22 245 551	12 670 348	8 729 826	1 183 205	2 918 938	-	59 704 142
Региональная деятельность	Все подмандатные лица	-	-	-	-	2 000 000	3 067 600	-	16 091 885	840 515	22 000 000
	Апатриды	2 000 000	-	-	-	-	-	-	-	-	2 000 000
Итого, Региональная деятельность		2 000 000	-	-	-	2 000 000	3 067 600	-	16 091 885	840 515	24 000 000
Итого, Ближний Восток и Северная Африка		24 286 296	23 831 373	11 740 258	361 915 528	27 138 982	32 463 685	6 349 577	61 976 899	3 071 186	552 773 784
	Резюме:										
	Все подмандатные лица	-	182 757	-	-	2 000 000	3 994 409	440 757	16 643 809	3 071 186	26 332 918
	Беженцы	13 591 234	20 550 673	9 684 023	194 669 828	19 692 649	17 155 300	3 595 582	31 255 520	-	310 194 809
	Апатриды	4 940 100	136 432	-	674 266	113 113	181 074	1 081 199	1 999 424	-	9 125 608
	Репатрианты	3 459 574	479 470	594 854	53 576 341	1 277 631	3 746 005	332 446	2 992 551	-	66 458 872
	ВПЛ	2 295 388	2 482 041	1 461 381	112 995 093	4 055 589	7 386 897	899 593	9 085 595	-	140 661 577
	Итого, Ближний Восток и Северная Африка	24 286 296	23 831 373	11 740 258	361 915 528	27 138 982	32 463 685	6 349 577	61 976 899	3 071 186	552 773 784

Азия и Тихий океан	Контигент	Группа прав								Всего	
		Благоприятные условия для защиты	Справедливые процессы защиты и документация	Защита от насилия и эксплуатации	Основные потребности и услуги	Общинное участие и самоуправление	Долговременные решения	Внешние сношения	Логистика и поддержка операций		Штаб-квартира и региональная поддержка
	Беженцы	-	265 640	100 456	120 456	-	110 456	-	304 124	-	901 132
Афганистан	Репатрианты	2 813 862	1 200 855	2 191 132	29 025 271	6 038 489	26 047 283	1 608 930	6 982 843	-	75 908 665
	ВПЛ	1 255 326	347 947	952 549	12 877 558	3 366 926	2 616 340	997 318	912 373	-	23 326 337
Итого, Афганистан		4 069 188	1 814 442	3 244 137	42 023 285	9 405 415	28 774 079	2 606 248	8 199 340	-	100 136 134
Австралия	Все подмандатные лица	149 575	-	-	-	-	-	106 355	96 001	79 101	431 032
	Беженцы	463 906	272 999	-	-	-	209 318	84 623	360 628	-	1 391 474
Итого, Австралия		613 481	272 999	-	-	-	209 318	190 978	456 629	79 101	1 822 506
Бангладеш	Беженцы	405 770	301 961	1 412 558	6 014 380	1 259 314	296 018	57 184	978 110	-	10 725 295
	Апатриды	27 322	-	-	-	-	-	-	-	-	27 322
Итого, Бангладеш		433 092	301 961	1 412 558	6 014 380	1 259 314	296 018	57 184	978 110	-	10 752 617
Камбоджа	Беженцы	-	326 178	-	451 116	-	122 577	81 798	115 558	-	1 097 227
	Апатриды	64 641	-	-	-	-	-	-	-	-	64 641
Итого, Камбоджа		64 641	326 178	-	451 116	-	122 577	81 798	115 558	-	1 161 868
Китай	Беженцы	752 615	1 177 050	36 299	1 335 873	136 893	343 993	154 131	860 019	-	4 796 873
	Апатриды	123 740	-	-	-	-	-	-	76 535	-	200 275
Итого, Китай		876 355	1 177 050	36 299	1 335 873	136 893	343 993	154 131	936 554	-	4 997 148
Индия	Все подмандатные лица	-	-	-	-	-	-	-	11 996	222 407	234 403
	Беженцы	296 643	1 423 544	513 029	4 346 362	2 675 511	1 761 452	86 584	937 916	-	12 041 041
	Апатриды	70 186	-	-	-	-	-	-	23 992	-	94 178
Итого, Индия		366 829	1 423 544	513 029	4 346 362	2 675 511	1 761 452	86 584	973 904	222 407	12 369 622
Индонезия	Беженцы	563 910	1 957 639	759 340	2 246 318	619 639	152 072	151 403	289 249	270 032	7 009 602
	Апатриды	142 849	53 485	-	-	-	43 485	-	147 200	-	387 019
Итого, Индонезия		706 759	2 011 124	759 340	2 246 318	619 639	195 557	151 403	436 449	270 032	7 396 621
Иран (Исламская Республика)	Беженцы	721 852	2 668 322	1 936 782	20 568 029	6 099 058	4 495 068	777 610	2 684 387	-	39 951 108
Итого, Иран (Исламская Республика)		721 852	2 668 322	1 936 782	20 568 029	6 099 058	4 495 068	777 610	2 684 387	-	39 951 108
Япония	Все подмандатные лица	-	-	-	-	-	-	630 210	546 575	761 667	1 938 452
	Беженцы	616 411	1 088 505	-	-	-	-	-	864 201	-	2 569 117
	Апатриды	321 453	-	-	-	-	-	-	528 558	-	850 011
Итого, Япония		937 864	1 088 505	-	-	-	-	630 210	1 939 334	761 667	5 357 580
Казахстан	Беженцы	915 216	1 567 310	140 707	604 202	277 444	422 702	366 673	495 758	399 147	5 189 159
	Апатриды	621 823	100 863	-	-	-	250 600	71 804	448 029	-	1 493 119
Итого, Казахстан		1 537 039	1 668 173	140 707	604 202	277 444	673 302	438 477	943 787	399 147	6 682 278
Кыргызстан	Беженцы	398 705	426 213	-	355 784	217 665	255 132	125 717	285 750	-	2 064 966
	Апатриды	192 790	-	-	-	-	214 956	-	-	-	407 746
Итого, Кыргызстан		591 495	426 213	-	355 784	217 665	470 088	125 717	285 750	-	2 472 712
Малайзия	Все подмандатные лица	-	-	-	-	-	-	-	179 716	621 896	801 612
	Беженцы	191 704	2 684 901	1 285 170	4 858 396	3 351 275	1 570 305	272 895	988 753	-	15 203 399
	Апатриды	207 268	-	-	-	-	148 633	-	43 851	-	399 752
Итого, Малайзия		398 972	2 684 901	1 285 170	4 858 396	3 351 275	1 718 938	272 895	1 212 320	621 896	16 404 763
Монголия	Беженцы	10 817	7 875	-	96 875	2 817	7 875	10 087	33 762	-	170 108
	Апатриды	30 173	-	-	-	-	-	-	8 440	-	38 613
Итого, Монголия		40 990	7 875	-	96 875	2 817	7 875	10 087	42 202	-	208 721
Мьянма	Апатриды	415 094	-	904 338	6 741 436	709 364	178 249	154 613	2 289 105	-	11 392 199
	ВПЛ	-	473 218	200 718	3 414 202	463 593	139 753	118 658	1 040 045	-	5 850 187
Итого, Мьянма		415 094	473 218	1 105 056	10 155 638	1 172 957	318 002	273 271	3 329 150	-	17 242 386
Непал	Беженцы	857 059	1 473 470	1 088 569	6 308 982	786 182	4 575 373	457 252	852 830	-	16 399 717
	Апатриды	553 485	-	-	-	-	668 361	-	145 929	-	1 367 775
Итого, Непал		1 410 544	1 473 470	1 088 569	6 308 982	786 182	5 243 734	457 252	998 759	-	17 767 492

Азия и Тихий океан	Контингент	Группа прав									Всего
		Благоприятные условия для защиты	Справедливые процессы защиты и документация	Защита от насилия и эксплуатации	Основные потребности и услуги	Общинное участие и самоуправление	Долговременные решения	Внешние сношения	Логистика и поддержка операций	Штаб-квартира и региональная поддержка	
Пакистан	Беженцы	1 358 010	5 705 876	25 122 837	15 252 190	10 579 034	1 983 081	1 113 352	3 983 862	-	65 098 242
	Апатриды	312 339	-	-	-	-	-	-	502 860	-	815 199
	ВПЛ	1 294 881	3 264 708	4 530 224	16 826 350	5 746 704	10 804 205	749 205	3 035 420	-	46 251 697
Итого, Пакистан		2 965 230	8 970 584	29 653 061	32 078 540	16 325 738	12 787 286	1 862 557	7 522 142	-	112 165 138
Папуа-Новая Гвинея	Беженцы	353 299	258 361	-	1 090 068	251 822	139 067	-	215 274	-	2 307 891
Итого, Папуа-Новая Гвинея		353 299	258 361	-	1 090 068	251 822	139 067	-	215 274	-	2 307 891
Филиппины	Беженцы	81 082	81 610	-	314 146	-	214 575	-	58 278	-	749 691
	Апатриды	572 612	539 292	-	-	-	-	-	-	-	1 111 904
	ВПЛ	699 674	572 986	392 112	5 120 074	349 462	422 654	-	145 518	-	7 702 480
Итого, Филиппины		1 353 368	1 193 888	392 112	5 434 220	349 462	637 229	-	203 796	-	9 564 075
Республика Корея	Все подмандатные лица	87 925	-	-	-	-	-	205 899	354 912	-	648 736
	Беженцы	286 163	673 257	-	-	-	-	-	55 413	-	1 014 833
	Апатриды	65 644	-	-	-	-	-	-	13 853	-	79 497
Итого, Республика Корея		439 732	673 257	-	-	-	-	205 899	424 178	-	1 743 066
Шри-Ланка	Беженцы	-	66 686	46 686	540 936	46 686	46 686	-	171 216	-	918 896
	Репатрианты	-	539 947	559 947	1 584 947	1 599 947	2 814 947	-	934 106	-	8 033 841
	ВПЛ	943 324	1 183 074	938 374	7 716 174	2 974 724	1 413 324	-	3 049 967	-	18 218 961
Итого, Шри-Ланка		943 324	1 789 707	1 545 007	9 842 057	4 621 357	4 274 957	-	4 155 289	-	27 171 698
Таджикистан	Беженцы	129 556	750 490	72 140	266 552	215 628	92 933	-	171 659	-	1 698 958
	Апатриды	73 855	-	-	-	37 358	42 845	-	20 984	-	175 042
Итого, Таджикистан		203 411	750 490	72 140	266 552	252 986	135 778	-	192 643	-	1 874 000
Таиланд	Все подмандатные лица	-	-	-	-	819 869	-	-	171 863	758 065	1 749 797
	Беженцы	1 204 923	3 212 260	5 659 683	4 487 957	2 839 382	2 597 008	471 961	2 093 838	-	22 567 012
	Апатриды	971 786	-	-	-	-	-	-	17 092	-	988 878
Итого, Таиланд		2 176 709	3 212 260	5 659 683	4 487 957	3 659 251	2 597 008	471 961	2 282 793	758 065	25 305 687
Тимор-Лешти	Беженцы	28 689	86 689	15 689	20 689	15 689	18 689	16 689	127 195	-	330 018
	Апатриды	50 910	-	-	-	-	-	-	27 917	-	78 827
Итого, Тимор-Лешти		79 599	86 689	15 689	20 689	15 689	18 689	16 689	155 112	-	408 845
Туркменистан	Беженцы	93 576	60 826	-	-	-	144 385	-	66 796	-	365 583
	Апатриды	72 106	-	-	-	32 645	295 833	-	45 722	-	446 306
Итого, Туркменистан		165 682	60 826	-	-	32 645	440 218	-	112 518	-	811 889
Вьетнам	Апатриды	-	-	-	-	-	233 702	-	30 106	-	263 808
	Репатрианты	-	-	-	-	-	352 301	-	25 071	-	377 372
Итого, Вьетнам		-	-	-	-	-	586 003	-	55 177	-	641 180
Региональная деятельность	Все подмандатные лица	-	-	-	-	-	-	-	-	200 000	200 000
Региональная деятельность		-	-	-	-	-	-	-	-	200 000	200 000
Итого, Азия и Тихий океан		21 864 549	34 814 037	48 859 339	152 585 323	51 513 120	66 246 236	8 870 951	38 851 155	3 312 315	426 917 025
Резюме:											
	Все подмандатные лица	237 500	-	-	-	819 869	-	942 464	1 361 063	2 643 136	6 004 032
	Беженцы	9 729 906	26 537 662	38 189 945	69 279 311	29 374 039	19 558 765	4 227 959	16 994 576	669 179	214 561 342
	Апатриды	4 890 076	693 640	904 338	6 741 436	779 367	2 076 664	226 417	4 370 173	-	20 682 111
	Репатрианты	2 813 862	1 740 802	2 751 079	30 610 218	7 638 436	29 214 531	1 608 930	7 942 020	-	84 319 878
	ВПЛ	4 193 205	5 841 933	7 013 977	45 954 358	12 901 409	15 396 276	1 865 181	8 183 323	-	101 349 662
Всего, Азия и Тихий океан		21 864 549	34 814 037	48 859 339	152 585 323	51 513 120	66 246 236	8 870 951	38 851 155	3 312 315	426 917 025

Европа	Контингент	Группа прав								Всего	
		Благоприятные условия для защиты	Справедливые процессы защиты и документация	Защита от насилия и эксплуатации	Основные потребности и услуги	Общинное участие и самоуправление	Долговременные решения	Внешние сношения	Логистика и поддержка операций		Штаб-квартира и региональная поддержка
Армения	Беженцы	400 093	328 245	75 169	1 398 990	266 657	417 889	59 498	320 278	-	3 266 819
	Апатриды	70 183	-	-	-	-	47 338	-	63 262	-	180 783
Итого, Армения		470 276	328 245	75 169	1 398 990	266 657	465 227	59 498	383 540	-	3 447 602
Азербайджан	Беженцы	637 896	395 289	302 475	2 023 011	201 454	341 644	108 477	588 693	-	4 598 939
	Апатриды	54 006	144 006	-	-	-	-	-	55 222	-	253 234
	ВПЛ	-	-	536 634	-	323 807	-	-	218 411	-	1 078 852
Итого, Азербайджан		691 902	539 295	839 109	2 023 011	525 261	341 644	108 477	862 326	-	5 931 025
Бельгия/Региональное отделение	Все подмандатные лица	-	-	-	-	-	-	315 610	438 463	344 374	1 098 447
	Беженцы	2 062 779	2 687 349	-	-	-	423 880	1 866 407	3 332 504	-	10 372 919
	Апатриды	281 012	183 746	-	-	-	-	202 161	505 027	-	1 171 946
Итого, Бельгия/Региональное отделение		2 343 791	2 871 095	-	-	-	423 880	2 384 178	4 275 994	344 374	12 643 312
Босния и Герцеговина	Беженцы	148 853	462 935	200 444	1 617 796	500 948	676 706	95 897	280 787	-	3 984 366
	Апатриды	186 154	347 087	176 342	31 778	47 041	210 339	82 133	153 013	-	1 233 887
	ВПЛ	457 715	69 289	254 233	6 454 253	4 015 424	291 512	250 217	502 531	-	12 295 174
Итого, Босния и Герцеговина		792 722	879 311	631 019	8 103 827	4 563 413	1 178 557	428 247	936 331	-	17 513 427
Хорватия	Беженцы	190 428	500 428	105 428	-	-	353 722	95 428	97 124	-	1 342 558
	Апатриды	133 098	268 098	-	-	-	-	-	90 136	-	491 332
	Репатрианты	-	-	-	1 010 651	960 651	2 542 169	245 650	272 289	-	5 031 410
Итого, Хорватия		323 526	768 526	105 428	1 010 651	960 651	2 895 891	341 078	459 549	-	6 865 300
Грузия	Беженцы	623 721	-	186 293	1 214 636	-	752 497	-	308 810	-	3 085 957
	Апатриды	721 200	604 499	-	-	-	-	-	261 859	-	1 587 558
	ВПЛ	2 130 255	-	1 083 175	4 066 866	4 583 012	1 442 791	-	649 118	-	13 955 217
Итого, Грузия		3 475 176	604 499	1 269 468	5 281 502	4 583 012	2 195 288	-	1 219 787	-	18 628 732
Венгрия/Региональное отделение	Все подмандатные лица	-	-	-	-	-	-	533 297	76 078	56 078	665 453
	Беженцы	1 128 648	1 449 714	647 795	2 086 828	585 750	1 127 490	241 717	1 201 527	-	8 469 469
	Апатриды	198 253	151 719	-	-	-	141 857	54 543	101 818	-	648 190
Итого, Венгрия/Региональное отделение		1 326 901	1 601 433	647 795	2 086 828	585 750	1 269 347	829 557	1 379 423	56 078	9 783 112
Италия/Региональное отделение	Все подмандатные лица	-	-	-	-	-	-	187 023	327 978	729 178	1 244 179
	Беженцы	1 867 314	3 730 747	544 856	236 006	94 714	632 406	701 474	1 557 076	-	9 364 593
	Апатриды	56 780	-	-	-	-	24 693	-	-	-	81 473
Итого, Италия/Региональное отделение		1 924 094	3 730 747	544 856	236 006	94 714	657 099	888 497	1 885 054	729 178	10 690 245
Косово (Сербия)	Беженцы	-	163 309	105 523	-	141 157	589 777	-	127 236	-	1 127 002
	Апатриды	247 144	324 808	174 049	-	96 386	128 365	-	269 720	-	1 240 472
	Репатрианты	332 101	-	356 770	3 960 105	1 040 208	1 722 549	-	1 150 337	-	8 562 070
	ВПЛ	184 812	189 380	262 475	1 321 927	410 493	361 702	-	739 130	-	3 469 919
Итого, Косово (Сербия)		764 057	677 497	898 817	5 282 032	1 688 244	2 802 393	-	2 286 423	-	14 399 463
Черногория	Беженцы	171 447	374 697	108 852	3 351 015	170 228	401 492	110 922	348 092	-	5 036 745
	Апатриды	71 843	167 622	-	-	27 896	88 352	29 686	51 827	-	437 226
Итого, Черногория		243 290	542 319	108 852	3 351 015	198 124	489 844	140 608	399 919	-	5 473 971
Российская Федерация	Беженцы	583 154	2 997 837	288 713	1 420 523	127 212	656 654	499 068	1 555 680	-	8 128 841
	Апатриды	222 185	205 045	249 717	-	-	255 363	190 708	97 224	-	1 220 242
	Репатрианты	248 664	318 767	306 758	308 531	-	-	-	99 088	-	1 281 808
	ВПЛ	1 182 785	1 250 808	1 800 506	8 219 158	517 130	-	374 545	330 427	-	13 675 359
Итого, Российская Федерация		2 236 788	4 772 457	2 645 694	9 948 212	644 342	912 017	1 064 321	2 082 419	-	24 306 250

Европа	Контингент	Группа прав									Всего
		Благоприятные условия для защиты	Справедливые процессы защиты и документация	Защита от насилия и эксплуатации	Основные потребности и услуги	Общинное участие и самоуправление	Долговременные решения	Внешние сношения	Логистика и поддержка операций	Штаб-квартира и региональная поддержка	
	Беженцы	566 856	889 135	268 080	5 564 670	1 364 873	1 372 152	484 017	1 988 572	-	12 498 355
	Апатриды	59 049	579 833	36 376	-	-	18 702	40 794	39 050	-	773 804
	Репатрианты	-	51 401	-	-	-	34 267	-	-	-	85 668
	ВПЛ	99 762	1 062 520	235 405	8 011 999	1 782 842	2 578 015	435 115	265 974	-	14 471 632
Итого, Сербия		725 667	2 582 889	539 861	13 576 669	3 147 715	4 003 136	959 926	2 293 596	-	27 829 459
	Все подмандатные лица	-	-	-	-	-	-	207 159	64 957	-	272 116
Испания	Беженцы	259 808	269 120	125 855	-	-	76 866	139 303	213 697	-	1 084 649
	Апатриды	67 197	-	-	-	-	-	95 638	71 356	-	234 191
Итого, Испания		327 005	269 120	125 855	-	-	76 866	442 100	350 010	-	1 590 956
	Все подмандатные лица	-	-	-	-	-	-	87 485	225 958	60 748	374 191
Швеция	Беженцы	614 798	332 890	117 029	26 365	-	107 824	198 956	438 525	-	1 836 387
	Апатриды	194 038	58 708	-	-	-	48 144	25 144	143 507	-	469 541
Итого, Швеция		808 836	391 598	117 029	26 365	-	155 968	311 585	807 990	60 748	2 680 119
Бывшая югославская Республика Македония	Беженцы	121 218	222 154	-	897 625	-	1 652 376	-	281 114	-	3 174 487
	Апатриды	152 089	108 790	-	-	-	-	-	77 440	-	338 319
Итого, бывшая югославская Республика Македония		273 307	330 944	-	897 625	-	1 652 376	-	358 554	-	3 512 806
	Беженцы	2 500 345	5 603 813	-	4 890 065	-	1 671 511	591 940	1 236 523	-	16 494 197
Турция	Апатриды	203 337	-	-	-	-	-	-	46 056	-	249 393
	Репатрианты	-	-	-	-	-	156 869	-	42 537	-	199 406
Итого, Турция		2 703 682	5 603 813	-	4 890 065	-	1 828 380	591 940	1 325 116	-	16 942 996
	Все подмандатные лица	1 546 257	320 064	80 104	261 450	556 096	1 564 295	174 096	26 090	25 468	4 553 920
Украина	Беженцы	447 816	1 518 616	299 167	2 153 483	124 226	213 701	152 890	759 301	-	5 669 200
	Апатриды	443 090	293 828	-	-	-	55 425	-	59 944	-	852 287
Итого, Украина		2 437 163	2 132 508	379 271	2 414 933	680 322	1 833 421	326 986	845 335	25 468	11 075 407
Региональная деятельность	Все подмандатные лица	511 426	401 904	321 904	301 904	-	-	181 904	337 032	1 500 471	3 556 545
Региональная деятельность		511 426	401 904	321 904	301 904	-	-	181 904	337 032	1 500 471	3 556 545
Итого, Европа		22 379 609	29 028 200	9 250 127	60 829 635	17 938 205	23 181 334	9 058 902	22 488 398	2 716 317	196 870 727
Резюме:											
	Все подмандатные лица	2 057 683	721 968	402 008	563 354	556 096	1 564 295	1 686 574	1 496 556	2 716 317	11 764 851
	Беженцы	12 325 174	21 926 278	3 375 679	26 881 013	3 577 219	11 468 587	5 345 994	14 635 539	-	99 535 483
	Апатриды	3 360 658	3 437 789	636 484	31 778	171 323	1 018 578	720 807	2 086 461	-	11 463 878
	Репатрианты	580 765	370 168	663 528	5 279 287	2 000 859	4 455 854	245 650	1 564 251	-	15 160 362
	ВПЛ	4 055 329	2 571 997	4 172 428	28 074 203	11 632 708	4 674 020	1 059 877	2 705 591	-	58 946 153
Всего, Европа		22 379 609	29 028 200	9 250 127	60 829 635	17 938 205	23 181 334	9 058 902	22 488 398	2 716 317	196 870 727

		Группа прав									Штаб-квартира и региональная поддержка		Всего
Америка	Контингент	Благоприятные условия для защиты	Справедливые процессы защиты и документация	Защита от насилия и эксплуатации	Основные потребности и услуги	Общинное участие и самоуправление	Долговременные решения	Внешние сношения	Логистика и поддержка операций	Штаб-квартира и региональная поддержка			
Аргентина	Беженцы	306 711	601 046	166 134	-	-	2 932 739	257 991	775 338	-	5 039 959		
	Апатриды	88 465	91 155	-	-	-	-	-	8 398	-	188 018		
Итого, Аргентина		395 176	692 201	166 134	-	-	2 932 739	257 991	783 736	-	5 227 977		
Бразилия	Беженцы	244 615	464 000	169 429	1 673 738	382 220	895 191	416 108	538 563	-	4 783 864		
Итого, Бразилия		244 615	464 000	169 429	1 673 738	382 220	895 191	416 108	538 563	-	4 783 864		
Канада	Все подмандатные лица	45 802	89 107	-	-	-	182 432	258 234	263 963	-	839 538		
	Беженцы	403 108	371 928	85 556	-	-	-	34 112	344 706	-	1 239 410		
Итого, Канада		448 910	461 035	85 556	-	-	182 432	292 346	608 669	-	2 078 948		
Колумбия	Беженцы	404 814	267 523	-	244 388	235 208	245 665	-	-	-	1 397 598		
	ВПЛ	9 637 252	2 432 068	1 688 572	997 927	3 734 797	8 229 965	738 699	5 282 962	-	32 742 242		
Итого, Колумбия		10 042 066	2 699 591	1 688 572	1 242 315	3 970 005	8 475 630	738 699	5 282 962	-	34 139 840		
Коста-Рика	Беженцы	247 004	312 392	147 470	409 475	360 697	282 192	113 340	451 342	-	2 323 912		
Итого, Коста-Рика		247 004	312 392	147 470	409 475	360 697	282 192	113 340	451 342	-	2 323 912		
Эквадор	Беженцы	2 239 865	2 385 201	2 609 158	4 571 457	4 749 299	1 196 548	785 251	3 258 494	-	21 795 273		
Итого, Эквадор		2 239 865	2 385 201	2 609 158	4 571 457	4 749 299	1 196 548	785 251	3 258 494	-	21 795 273		
Мексика	Беженцы	128 858	182 127	270 832	347 114	116 316	472 120	203 385	331 896	-	2 052 648		
Итого, Мексика		128 858	182 127	270 832	347 114	116 316	472 120	203 385	331 896	-	2 052 648		
Панама	Беженцы	157 373	253 972	119 772	465 350	457 079	632 137	151 079	192 831	-	2 429 593		
Итого, Панама		157 373	253 972	119 772	465 350	457 079	632 137	151 079	192 831	-	2 429 593		
Канцелярия заместителя Директора по Южной и Северной Америке	Все подмандатные лица	380 813	-	-	-	276 313	206 813	-	321 523	1 500 350	2 685 812		
	Беженцы	356 407	292 707	122 600	172 181	101 529	153 855	-	498 354	-	1 697 633		
Итого, Канцелярия заместителя Директора по Южной и Северной Америке		737 220	292 707	122 600	172 181	377 842	360 668	-	819 877	1 500 350	4 383 445		
Соединенные Штаты Америки	Все подмандатные лица	-	-	-	-	-	193 730	279 491	472 310	415 423	1 360 954		
	Беженцы	1 194 748	1 042 288	161 861	330 576	121 779	329 310	390 035	620 357	87 413	4 278 367		
	Апатриды	168 911	17 091	-	18 187	-	43 495	31 373	-	-	279 057		
	ВПЛ	847 776	-	790 576	1 333 576	774 576	395 576	-	-	-	4 142 080		
Итого, Соединенные Штаты Америки		2 211 435	1 059 379	952 437	1 682 339	896 355	962 111	700 899	1 092 667	502 836	10 060 458		
Венесуэла	Беженцы	886 724	1 624 490	472 434	1 278 603	774 496	1 279 750	315 943	1 460 444	-	8 092 884		
Итого, Венесуэла, Боливарианская Республика		886 724	1 624 490	472 434	1 278 603	774 496	1 279 750	315 943	1 460 444	-	8 092 884		
Итого, Америка		17 739 246	10 427 095	6 804 394	11 842 572	12 084 309	17 671 518	3 975 041	14 821 481	2 003 186	97 368 842		
	Резюме:												
	Все подмандатные лица	426 615	89 107	-	-	276 313	582 975	537 725	1 057 796	1 915 773	4 886 304		
	Беженцы	6 570 227	7 797 674	4 325 246	9 492 882	7 298 623	8 419 507	2 667 244	8 472 325	87 413	55 131 141		
	Апатриды	257 376	108 246	-	18 187	-	43 495	31 373	8 398	-	467 075		
	Репатрианты												
	ВПЛ	10 485 028	2 432 068	2 479 148	2 331 503	4 509 373	8 625 541	738 699	5 282 962	-	36 884 322		
	Всего, Америка	17 739 246	10 427 095	6 804 394	11 842 572	12 084 309	17 671 518	3 975 041	14 821 481	2 003 186	97 368 842		
Всего на местах		183 530 166	196 713 596	202 146 000	1 153 294 527	241 966 188	314 769 877	54 563 602	409 200 879	24 591 013	2 780 775 848		
	Резюме:												
	Все подмандатные лица	4 720 489	3 936 414	991 678	8 558 225	3 698 438	14 737 314	4 307 049	25 864 268	23 834 421	90 648 296		
	Беженцы	98 370 889	142 777 925	140 918 817	746 623 024	148 995 525	172 405 072	31 039 392	270 544 938	756 592	1 752 432 174		
	Апатриды	21 286 569	8 174 924	1 880 450	7 465 667	1 344 602	5 988 619	2 965 278	13 723 997	-	62 830 106		
	Репатрианты	12 645 089	12 384 569	13 595 719	117 613 574	22 179 766	61 009 471	5 346 540	32 703 679	-	277 478 407		
	ВПЛ	46 507 130	29 439 764	44 759 336	273 034 037	65 747 857	60 629 401	10 905 343	66 363 997	-	597 386 865		
	Всего на местах	183 530 166	196 713 596	202 146 000	1 153 294 527	241 966 188	314 769 877	54 563 602	409 200 879	24 591 013	2 780 775 848		

Таблица VI
Расходы УВКБ по программам в 2009 году и смета/прогнозы на 2010 и 2011 годы
(в тыс. долл. США)

Регионы и штаб-квартира	Расходы 2009 года				2010 год, пересмотренные				2011 год первоначальные		2011 год, пересмотренные	
	Годовой бюджет	Дополнительный бюджет	Итого	%	Годовой бюджет	Дополнительный бюджет	Итого	%	Смета	%	Смета	%
1 – Западная Африка												
А. Программы	33 432,7	5 855,2	39 287,9		70 279,7	0,0	70 279,7				88 894,3	
В. Поддержка программ	15 425,2	13,2	15 438,4		10 855,6	0,0	10 855,6				10 340,3	
Итого Западная Африка	48 857,8	5 868,5	54 726,3	3%	81 135,3	0,0	81 135,3	3%	68 129,6	2%	99 234,6	3%
2 – Восточная Африка и Африканский Рог¹												
А. Программы	126 149,7	118 361,9	244 511,5		536 785,2	51 211,0	587 996,2				696 486,7	
В. Поддержка программ	21 695,1	6 752,4	28 447,6		22 648,1		22 648,1				26 518,9	
Итого Восточная Африка и Африканский Рог	147 844,8	125 114,3	272 959,1	16%	559 433,3	51 211,0	610 644,3	19%	505 092,4	15%	723 005,6	22%
3 – Центральная Африка и Великие озера												
А. Программы	207 031,4	56 376,5	263 408,0		396 410,9	25 816,5	422 227,4				576 082,7	
В. Поддержка программ	27 044,5	664,4	27 708,9		17 895,2		17 895,2				18 013,4	
Итого Центральная Африка и Великие озера	234 076,0	57 040,9	291 116,9	17%	414 306,1	25 816,5	440 122,6	14%	388 213,1	12%	594 096,1	18%
4 – Юг Африки												
А. Программы	29 134,6	3 542,2	32 676,8		69 497,1		69 497,1				83 958,2	
В. Поддержка программ	9 710,0	00,0	9 710,0		5 378,7		5 378,7				6 550,8	
Итого Юг Африки	38 844,6	3 542,2	42 386,8	2%	74 875,8	0,0	74 875,8	2%	60 595,4	2%	90 509,0	3%
Итого (1–4)												

Регионы и штаб-квартира	Расходы 2009 года				2010 год, пересмотренные				2011 год первоначальные		2011 год, пересмотренные	
	Годовой бюджет	Дополнительный бюджет	Итого	%	Годовой бюджет	Дополнительный бюджет	Итого	%	Смета	%	Смета	%
А. Программы	395 748,4	184 135,8	579 884,2	33%	1 072 972,9	77 027,5	1 150 000,4	37%	-		1 445 421,9	44%
В. Поддержка программ	73 874,9	7 430,1	81 304,9	5%	56 777,6	0,0	56 777,6	2%	-		61 423,4	2%
Итого (1-4)	469 623,3	191 565,9	661 189,1	38%	1 129 750,5	77 027,5	1 206 778,0	38%	1 022 030,5		1 506 845,3	45%
5 – Ближний Восток и Северная Африка												
А. Программы	40 041,9	246 211,6	286 253,5		588 725,8	21 636,2	610 362,0				533 487,8	
В. Поддержка программ	12 632,9	13 985,1	26 618,0		16 670,7	330,2	17 000,9				19 285,9	
Итого Ближний Восток и Северная Африка	52 674,9	260 196,7	312 871,5	18%	605 396,5	21 966,4	627 362,9	20%	543 232,1	16%	552 773,7	17%
6 – Азиатско-Тихоокеанский регион												
А. Программы	132 374,7	133 207,0	265 581,7		453 038,4	23 406,0	476 444,4				400 311,9	
В. Поддержка программ	33 422,3	2 573,5	35 995,8		22 867,7		22 867,7				26 605,1	
Итого Азиатско-Тихоокеанский регион	165 797,0	135 780,5	301 577,4	17%	475 906,1	23 406,0	499 312,1	16%	440 767,2	13%	426 917,0	13%
7 – Европа												
А. Программы	80 235,0	19 884,2	100 119,2		234 858,5		234 858,5				177 747,9	
В. Поддержка программ	30 986,0	1 288,8	32 274,8		20 085,5		20 085,5				19 122,8	
Итого Европа	111 221,0	21 173,1	132 394,1	8%	254 944,0	0,0	254 944,0	8%	232 927,3	7%	196 870,7	6%
8 – Америка												
А. Программы	24 586,7	17 180,0	41 766,6		71 612,9	11 682,4	83 295,3				89 338,2	
В. Поддержка программ	9 797,9	2 439,8	12 237,7		7 376,8		7 376,8				8 030,6	
Итого Америка	34 384,6	19 619,7	54 004,3	3%	78 989,7	11 682,4	90 672,1	3%	85 774,6	3%	97 368,8	3%

Регионы и штаб-квартира	Расходы 2009 года				2010 год, пересмотренные				2011 год первоначальные		2011 год, пересмотренные	
	Годовой бюджет	Дополнительный бюджет	Итого	%	Годовой бюджет	Дополнительный бюджет	Итого	%	Смета	%	Смета	%
9 - Глобальные программы												
А. Программы	51 592,0	1 810,9	53 402,9		56 566,3		56 566,3				53 401,3	
В. Поддержка программ	57 601,7	1 116,4	58 718,1		63 870,4		63 870,4				67 222,8	
Итого Глобальные программы	109 193,7	2 927,3	112 121,0	6%	120 436,7	0,0	120 436,7	4%	90 921,8	3%	120 624,1	4%
10 – Штаб-квартира												
А. Поддержка программ –												
1. Бюро и отделения	22 737,7	3 143,7	25 881,4		24 071,9		24 071,9				22 313,7	
2. Прочие	35 927,4	-31,6	35 895,8		38 042,8		38 042,8				44 722,3	
В. Управление и администрация: Годовой бюджет	60 409,3	-	60 409,3		56 440,6	-	56 440,6				59 719,6	
С. Управление и администрация: Регулярный бюджет	46 030,8	-	46 030,8		39 640,8	-	39 640,8				41 364,7	
Итого Штаб-квартира	165 105,2	3 112,1	168 217,3	10%	158 196,1	00,0	158 196,1	5%	149 757,4	5%	168 120,3	5%
Итого УВКБ												
А. Программы (1–9)	724 578,8	602 429,4	1 327 008,1	76%	2 477 774,9	133 752,1	2 611 526,9	83%	-	0%	2 699 709,0	81%
В. Поддержка программ (1–10)							0,0					
Отделения на местах (включая Глобальные программы)	218 315,6	28 833,8	247 149,3	14%	187 648,7	330,2	187 978,9	6%	-	0%	201 690,6	6%
Штаб-квартира	58 665,1	3 112,1	61 777,2	4%	62 114,7	0,0	62 114,7	2%	-	0%	67 036,0	2%
Итого Поддержка программ	276 980,6	31 945,8	308 926,5	18%	249 763,4	330,2	250 093,6	8%	0%	0%	268 726,6	8%

Регионы и штаб-квартира	Расходы 2009 года				2010 год, пересмотренные				2011 год первоначальные		2011 год, пересмотренные	
	Годовой бюджет	Дополнительный бюджет	Итого	%	Годовой бюджет	Дополнительный бюджет	Итого	%	Смета	%	Смета	%
С. Управление и администрация (включая Регулярный бюджет)	106 440,1	-	106 440,1	6%	96 081,4	0,0	96 081,4	3%	0%	101 084,3	3%	
11 – Оперативный резерв	-	-	-		153 366,3	0,0	153 366,3	5%	182 619,5	5%	219 310,1	7%
Итого Запланированная деятельность и Оперативный резерв	1 107 999,5	634 375,2	1 742 374,7	99%	2 976 986,0	134 082,3	3 111 068,3	99%	2 748 030,4	83%	3 288 830,0	99%
12 – Резерв "Новые или дополнительные виды деятельности, связанные с мандатом"	-	-	-	0%	18 209,2	0,0	18 209,2	0,6%	20 000,0	1%	20 000,0	1%
13 – Расходы на поддержку	-	-	-		102,1	9 242,0	9 344,1	0%	-		-	
14 – Младшие сотрудники категории специалистов			12 121,5	1%	12 000,0		12 000,0	0,4%	12 000,0	0%	12 000,0	0%
Всего УВКБ (1–14)	1 107 999,5	634 375,2	1 754 496,2	100%	3 007 297,3	143 324,3	3 150 621,6	100%	2 780 030,4	84%	3 320 830,0	100%

Примечание: По расходам 2009 года в сопоставлении с отчетностью УВКБ за 2009 год: эта таблица не включает 35,8 млн. долл., соответствующих расходам, понесенным по плану медицинского страхования, 1,9 млн. долл., соответствующих расходам Фонда оборотных средств и гарантийного покрытия, и 35,8 млн. долл., соответствующих расходам Фонда пособий для персонала.

¹ С 1 января 2011 года Чад будет проходить не по региону Центральной Африки и Великих озер, а по региону Восточной Африки и Африканского Рога.

Таблица VII

Использование ресурсов: поддержка программ и управленческо-административная деятельность в штаб-квартире (Расходы 2009 года, первоначальные сметы 2010 и 2011 годов и пересмотренный бюджет 2010 и 2011 годов)

(тыс. долл. США)

	Расходы 2009 года (ГБ + ДБ)	Первоначальная смета на 2010 год	Пересмотренная смета на 2010 год	Первоначальная смета на 2011 год	Пересмотренная смета на 2011 год
Исполнительное руководство и управление (ИРУ)					
Административная канцелярия	3 816,1	3 756,3	3 756,3	3 756,3	4 022,7
Отделение УВКБ в Нью-Йорке	3 125,4	3 088,0	3 191,9	3 088,0	3 087,7
Канцелярия Генерального инспектора	4 920,0	3 662,1	3 662,1	3 662,1	3 988,1
Секция по правовым вопросам	1 430,3	1 255,2	1 255,2	1 255,2	1 327,8
Канцелярия Омбудсмана	631,9	432,8	432,8	432,8	455,8
Канцелярия по этике	503,1	425,2	425,2	425,2	758,2
Служба разработки и оценки политики	1 061,4	1 151,0	1 151,0	1 151,0	1 421,4
Служба организационного развития и управления	7 210,0	5 658,2	6 247,9	5 658,2	939,3
Итого	22 698,1	19 428,7	20 122,3	19 428,7	16 000,9
Отдел внешних сношений (ОВС)					
Канцелярия Директора	1 533,5	981,4	1 148,4	981,4	1 127,7
Служба по связям с донорами и по мобилизации ресурсов	3 874,0	4 141,9	4 302,6	4 141,9	4 584,7
Служба по связям со СМИ и общественной информации	5 228,8	4 935,2	4 935,2	4 935,2	5 080,6
Служба по связям с частным сектором и по мобилизации ресурсов	1 930,9	2 077,2	2 696,1	2 077,2	2 883,8
Секретариатская и межучрежденческая служба	2 887,5	2 420,2	2 509,8	2 420,2	2 917,5
Учетно-архивная секция	1 861,7	1 699,0	1 699,0	1 699,0	1 834,9
Итого	17 316,4	16 254,9	17 291,0	16 254,9	18 429,2
Отдел обеспечения международной защиты (ОМЗ)					
Канцелярия Директора	3 397,5	2 748,0	2 748,0	2 748,0	826,9
Специализированные секции	8 405,1	7 363,7	8 039,0	7 363,7	10 245,6
Итого	11 802,6	10 111,8	10 787,0	10 111,8	11 072,6
Отдел поддержки программ и управления (ОППУ)					
Канцелярия Директора	2 777,2	1 879,5	1 904,7	1 879,5	1 918,3
Специализированные секции	2 814,7	2 559,5	2 734,9	2 559,5	7 895,1
Итого	5 591,9	4 439,0	4 639,7	4 439,0	9 813,3
Отдел по чрезвычайным ситуациям, безопасности и снабжению (ОЧСБС)²					
Канцелярия Директора в штаб-квартире	562,5	951,1	1 110,2	951,1	1 124,1
Снабженческая служба в штаб-квартире ¹	1 248,6	198,3	780,1	198,3	755,7
Итого	1 811,1	1 149,3	1 890,3	1 149,3	1 879,8

	Расходы 2009 года (ГБ + ДБ)	Первоначальная смета на 2010 год	Пересмотренная смета на 2010 год	Первоначальная смета на 2011 год	Пересмотренная смета на 2011 год
Региональные бюро в штаб-квартире					
Канцелярия Директора Африка и отделы по Африке	9 697,3	8 904,6	8 904,6	8 904,6	9 398,6
Бюро по Ближнему Востоку и Северной Африке	4 637,5	3 985,1	3 985,1	3 985,1	4 481,5
Бюро по Азиатско-Тихоокеанскому региону	4 451,4	4 171,6	4 171,6	4 171,6	4 458,4
Бюро по Европе ³	5 172,7	5 606,3	5 608,8	5 606,3	5 461,1
Бюро по Америке	1 922,6	1 401,9	1 401,9	1 401,9	1 659,4
Итого региональные бюро	25 881,4	24 069,3	24 071,8	24 069,3	25 458,9
Отдел информационных систем и телекоммуникаций (ОИСТ)					
Канцелярия Директора и Служба внедрения ИКТ	3 712,9	3 230,6	3 230,6	3 230,6	4 559,3
Служба инфраструктуры и коммуникаций	9 455,3	8 804,4	8 804,4	8 804,4	9 280,6
Служба бизнес-решений	7 975,8	8 208,5	8 208,5	8 208,5	8 489,3
Итого	21 144,1	20 243,5	20 243,5	20 243,5	22 329,2
Отдел управления людскими ресурсами (ОУЛР)					
Канцелярия Директора	4 190,3	1 793,6	1 908,4	1 793,6	2 051,7
Специализированные секции	6 872,7	7 500,1	7 798,8	7 500,1	8 314,3
Служба медобслуживания и неотложной медицинской помощи	2 296,4	2 008,6	2 008,6	2 008,6	2 106,3
Итого	13 359,5	11 302,3	11 715,8	11 302,3	12 472,3
Отдел финансового и административного управления (ОФАУ)					
Канцелярия Контролера и Директора	2 800,7	2 512,5	2 572,5	2 512,5	2 451,9
Финансовая служба	4 086,0	3 570,2	4 194,1	3 570,2	4 385,3
Служба ревизий	4 211,7	3 771,9	4 117,3	3 771,9	4 803,7
Отдел финансов ООН (вкл. охрану и безопасность в штаб-квартире)	5 061,8	2 615,8	2 615,8	2 615,8	3 245,8
Текущие расходы в штаб-квартире	11 013,7	11 999,3	11 999,3	11 999,3	13 671,8
Итого	27 173,9	24 469,7	25 499,0	24 469,7	28 558,5
Глобальный центр обслуживания (ГЦУ) (Будапешт)					
Группа по управлению	2 920,2	965,7	965,7	965,7	916,9
ДО – Служба информационной поддержки операций на местах и координации	-	126,7	126,7	126,7	131,2
ОФАУ – Секция финансового контроля (вкл. бюджеты МСУГС)	3 338,2	2 407,7	5 226,7	1 944,1	5 109,5
ОЧСБС – Снабженческая служба ¹	4 018,9	3 987,0	4 215,2	3 986,9	4 278,4
Отдел управления людскими ресурсами	5 559,4	4 412,5	4 412,5	4 412,5	4 534,2

	<i>Расходы 2009 года (ГБ + ДБ)</i>	<i>Первоначальная смета на 2010 год</i>	<i>Пересмотренная смета на 2010 год</i>	<i>Первоначальная смета на 2011 год</i>	<i>Пересмотренная смета на 2011 год</i>
Отдел информационных систем и телекоммуникаций	1 696,6	1 824,3	1 824,3	1 824,3	1 881,1
Глобальный учебный центр	3 115,5	4 607,2	4 733,7	4 607,2	4 808,4
Итого	20 648,8	18 331,0	21 504,7	17 867,4	21 659,7
Совет персонала	789,6	421,4	430,9	421,4	446,0
Всего⁴	168 217,3	150 221,0	158 196,1	149 757,4	168 120,4

¹ Снабженческая служба была переведена в состав нового Отдела по чрезвычайным ситуациям, безопасности и снабжению с 1 июля 2009 года.

² вый отдел был создан с 1 июля 2009 года.

³ Включает Канцелярию Директора в Брюсселе (Бельгия).

⁴ Включает следующие перечисления из Регулярного бюджета Организации Объединенных Наций: расходы в 2009 году – 46,03 млн. долл. США, пересмотренный бюджет 2010 года – 39,6 млн. долл. США и бюджет 2011 года – 41,4 млн. долл. США.

Таблица VIII а)

Использование ресурсов: распределение сметных расходов на программы и поддержку программ по странам в регионах, 2009–2011 годы
(В тыс. долл. США)

<i>Западная Африка</i>	<i>Расходы 2009 г.</i>			<i>Пересмотренный бюджет 2010 г.</i>			<i>Первоначальный бюджет 2011 г.</i>	<i>Пересмотренный бюджет 2011 г.</i>		
	<i>Бюджет программ</i>	<i>Бюджет поддержки</i>	<i>Всего</i>	<i>Бюджет программ</i>	<i>Бюджет поддержки</i>	<i>Всего</i>		<i>Бюджет программ</i>	<i>Бюджет поддержки</i>	<i>Всего</i>
Бенин	976,5	600,0	1 576,5	-	-	-	-	-	-	-
Кот-д'Ивуар	5 382,0	2 356,5	7 738,5	14 883,0	1 181,9	16 064,9	10 630,7	25 602,1	931,9	26 534,0
Гамбия	169,9	59,8	229,7	-	-	-	-	-	-	-
Гана	4 730,7	854,0	5 584,7	8 065,8	522,0	8 587,8	6 149,0	5 595,1	480,5	6 075,6
Гвинея	4 719,1	1 950,6	6 669,7	6 298,7	1 000,7	299,4	5 539,8	4 901,6	658,8	5 560,4
Гвинея-Бисау	-	-	-	-	-	-	-	-	-	-
Либерия	8 893,3	2 174,9	11 068,2	6 770,9	881,7	7 652,6	5 361,2	9 633,6	1 032,3	10 665,9
Мали	54,6	21,3	75,9	-	-	-	-	-	-	-
Нигерия	1 348,1	1 324,2	2 672,3	-	-	-	-	-	-	-
Региональное отделение в Сенегале ¹	4 043,4	4 960,3	9 003,7	34 261,3	7 269,3	41 530,6	40 448,9	43 161,9	7 236,8	50 398,7
Сьерра-Леоне	3 396,1	1 080,9	4 477,0	-	-	-	-	-	-	-
Того	959,6	56,0	1 015,6	-	-	-	-	-	-	-
Региональная деятельность	4 614,6	-	4 614,6	-	-	-	-	-	-	-
Итого, Западная Африка	39 287,9	15 438,4	54 726,4	70 279,7	10 855,6	81 135,3	68 129,6	88 894,3	10 340,3	99 234,6

<i>Восточная Африка и Африканский Рог</i>	<i>Расходы 2009 г.</i>			<i>Пересмотренный бюджет 2010 г.</i>			<i>Первоначальный бюджет 2011 г.</i>	<i>Пересмотренный бюджет 2011 г.</i>		
	<i>Бюджет программ</i>	<i>Бюджет поддержки</i>	<i>Всего</i>	<i>Бюджет программ</i>	<i>Бюджет поддержки</i>	<i>Всего</i>		<i>Бюджет программ</i>	<i>Бюджет поддержки</i>	<i>Всего</i>
Джибути	5 039,9	1 405,0	6 444,9	19 901,9	1 227,5	21 129,4	19 895,0	25 679,7	1 119,0	26 798,7
Эритрея	3 062,9	827,4	3 890,3	5 345,0	473,0	5 818,0	6 399,8	6 482,8	221,7	6 704,5
Эфиопия	35 235,0	4 146,5	39 381,5	97 354,6	3 051,1	100 405,8	97 027,6	117 369,7	2 909,8	120 279,5
Региональное отделение в Кении ³	66 209,2	9 379,7	75 588,9	179 782,9	7 740,7	187 523,5	166 342,1	215 264,2	8 397,6	223 661,8
Сомали	21 211,4	1 891,2	23 102,6	65 018,0	1 670,5	66 688,5	51 690,4	63 795,3	2 884,4	66 679,7

	Расходы 2009 г.			Пересмотренный бюджет 2010 г.			Первоначальный бюджет 2011 г.	Пересмотренный бюджет 2011 г.		
	Бюджет программ	Бюджет поддержки	Всего	Бюджет программ	Бюджет поддержки	Всего		Бюджет программ	Бюджет поддержки	Всего
Восточная Африка и Африканский Рог										
Судан	82 032,1	7 583,5	89 615,6	167 909,8	6 461,7	174 371,5	133 453,0	187 021,5	8 241,4	195 262,9
Уганда	31 361,4	3 214,3	34 575,7	52 514,1	2 023,6	54 537,7	30 284,5	73 873,5	1 745,0	75 618,5
Региональная деятельность	359,6	-	359,6	169,9	-	169,9	-	7 000,0	1 000,0	8 000,0
Итого, Восточная Африка и Африканский Рог	244 511,5	28 447,7	272 959,1	587 996,2	22 648,1	610 644,3	505 092,4	696 486,7	26 518,9	723 005,6

	Расходы 2009 г.			Пересмотренный бюджет 2010 г.			Первоначальный бюджет 2011 г.	Пересмотренный бюджет 2011 г.		
	Бюджет программ	Бюджет поддержки	Всего	Бюджет программ	Бюджет поддержки	Всего		Бюджет программ	Бюджет поддержки	Всего
Центральная Африка и Великие озера										
Бурунди	30 482,5	4 219,6	34 702,1	34 954,1	2 103,0	37 057,1	27 100,0	42 319,2	2 064,0	44 383,2
Камерун	8 181,5	1 227,0	9 408,5	19 682,0	979,8	20 661,8	21 125,6	23 428,0	469,5	23 897,5
Центральноафриканская Республика	4 467,6	1 250,7	5 718,3	17 666,4	893,6	18 560,0	11 635,0	23 839,0	802,7	24 641,7
Чад ²	89 434,4	7 110,0	96 544,4	157 879,7	3 784,9	161 664,6	154 181,0	191 983,2	4 671,4	196 654,6
Конго	6 461,9	1 483,4	7 945,3	28 836,4	778,0	29 614,4	8 302,2	31 645,6	993,8	32 639,4
Демократическая Республика Конго	66 870,9	6 897,1	73 768,0	95 653,5	6 268,7	101 922,2	104 314,7	136 576,6	6 032,1	142 608,7
Габон	1 382,1	769,6	2 151,7	2 518,7	425,1	2 943,8	2 600,0	2 760,2	345,4	3 105,6
Руанда	9 639,3	1 341,0	10 980,3	21 719,8	669,9	22 389,7	20 611,0	33 616,6	800,0	34 416,6
Объединенная Республика Танзания	39 724,9	3 410,5	43 135,5	43 316,7	1 992,3	45 309,0	38 343,6	89 914,3	1 834,5	91 748,8
Региональная деятельность	6 762,9	-	6 762,9	-	-	-	-	-	-	-
Итого, Центральная Африка и Великие озера	263 408,0	27 708,9	291 116,9	422 227,4	17 895,2	440 122,6	388 213,1	576 082,7	18 013,4	594 096,1

Юг Африки	Расходы 2009 г.			Пересмотренный бюджет 2010 г.			Первоначальный бюджет 2011 г.	Пересмотренный бюджет 2011 г.		
	Бюджет программ	Бюджет поддержки	Всего	Бюджет программ	Бюджет поддержки	Всего		Бюджет программ	Бюджет поддержки	Всего
Ангола	3 280,0	1 407,3	4 687,3	12 009,5	1 341,6	13 351,1	6 970,0	8 058,7	1 712,8	9 771,5
Ботсвана	1 899,4	459,2	2 358,6	3 279,7	154,0	3 433,7	2 380,0	3 582,7	149,2	3 732,0

<i>Юг Африки</i>	<i>Расходы 2009 г.</i>			<i>Пересмотренный бюджет 2010 г.</i>			<i>Первоначальный бюджет 2011 г.</i>	<i>Пересмотренный бюджет 2011 г.</i>		
	<i>Бюджет программ</i>	<i>Бюджет поддержки</i>	<i>Всего</i>	<i>Бюджет программ</i>	<i>Бюджет поддержки</i>	<i>Всего</i>		<i>Бюджет программ</i>	<i>Бюджет поддержки</i>	<i>Всего</i>
Малави	1 688,9	666,9	2 355,8	3 311,2	165,4	3 476,6	3 010,0	3 305,0	129,6	3 434,6
Мозамбик	2 133,6	567,5	2 701,1	4 092,3	97,8	4 190,1	3 465,4	4 429,7	162,3	4 592,0
Намибия	1 963,2	499,9	2 463,1	3 723,5	149,0	3 872,5	2 500,0	4 176,0	203,8	4 379,8
Региональное отделение в Южной Африке ⁴	5 347,6	3 722,3	9 069,9	24 569,1	2 220,7	26 789,7	22 470,0	37 338,6	2 859,8	40 198,4
Замбия	10 054,9	1 859,5	11 914,4	10 490,4	906,4	11 396,8	10 600,0	13 109,2	1 008,9	14 118,1
Зимбабве	4 040,1	527,5	4 567,6	8 021,5	343,8	8 365,3	9 200,0	9 958,3	324,4	10 282,7
Региональная деятельность	2 269,1	-	2 269,1	-	-	-	-	-	-	-
Итого, Юг Африки	32 676,8	9 710,0	42 386,8	69 497,1	5 378,7	74 875,8	60 595,4	83 958,2	6 550,8	90 509,0
Итого, Африка	579 884,2	81 304,9	661 189,1	1 150 000,4	56 777,6	1 206 778,0	1 022 030,5	1 445 421,9	61 423,4	1 506 845,3

<i>Ближний Восток и Северная Африка</i>	<i>Расходы 2009 г.</i>			<i>Пересмотренный бюджет 2010 г.</i>			<i>Первоначальный бюджет 2011 г.</i>	<i>Пересмотренный бюджет 2011 г.</i>		
	<i>Бюджет программ</i>	<i>Бюджет поддержки</i>	<i>Всего</i>	<i>Бюджет программ</i>	<i>Бюджет поддержки</i>	<i>Всего</i>		<i>Бюджет программ</i>	<i>Бюджет поддержки</i>	<i>Всего</i>
Алжир	9 254,7	842,4	10 097,1	17 675,1	431,6	18 106,7	18 126,8	24 949,3	560,0	25 509,3
Египет	6 452,1	1 453,6	7 905,6	13 229,9	844,0	14 073,9	14 083,9	18 528,6	997,2	19 525,8
Ирак ⁵	83 336,6	6 060,6	89 397,2	259 692,3	4 592,9	264 285,2	265 251,2	206 456,1	4 142,2	210 598,3
Израиль	1 400,9	642,6	2 043,4	2 656,5	411,3	3 067,8	3 067,8	2 280,9	408,4	2 689,3
Иордания	37 318,9	3 445,6	40 764,5	61 427,5	2 032,3	63 459,8	64 456,0	41 625,8	1 787,0	43 412,8
Ливан	7 500,3	1 552,8	9 053,1	12 589,6	1 075,9	13 665,5	11 957,7	11 443,4	1 671,8	13 115,2
Ливийская Арабская Джамахирия	3 247,2	810,2	4 057,4	4 877,3	528,4	5 405,7	5 405,7	5 485,8	751,0	6 236,8
Мавритания	7 683,2	498,4	8 181,7	7 702,8	162,1	7 864,9	1 750,1	6 979,7	205,8	7 185,5
Марокко	1 213,4	363,9	1 577,3	2 318,2	232,1	2 550,3	2 550,3	2 489,4	133,9	2 623,3
Саудовская Аравия	887,5	1 536,9	2 424,4	1 498,1	1 688,3	3 186,4	3 186,4	1 859,6	2 196,5	4 056,1
Сирийская Арабская Республика	93 792,7	3 651,5	97 444,3	164 084,8	2 671,4	166 756,2	110 909,2	115 217,0	2 927,1	118 144,1

<i>Ближний Восток и Северная Африка</i>	<i>Расходы 2009 г.</i>			<i>Пересмотренный бюджет 2010 г.</i>			<i>Первоначальный бюджет 2011 г.</i>	<i>Пересмотренный бюджет 2011 г.</i>		
	<i>Бюджет программ</i>	<i>Бюджет поддержки</i>	<i>Всего</i>	<i>Бюджет программ</i>	<i>Бюджет поддержки</i>	<i>Всего</i>		<i>Бюджет программ</i>	<i>Бюджет поддержки</i>	<i>Всего</i>
Тунис	374,2	274,0	648,2	1 120,6	69,9	1 190,5	611,8	612,4	-	612,4
Объединенные Арабские Эмираты	-	1 984,2	1 984,2	864,9	887,5	1 752,4	1 752,4	1 103,1	1 952,4	3 055,5
Западная Сахара	2 776,1	886,1	3 662,3	11 797,5	-	11 797,5	11 797,4	12 305,2	-	12 305,2
Йемен	28 002,8	2 615,2	30 617,9	48 826,9	1 373,1	50 200,0	28 325,4	58 538,0	1 166,1	59 704,1
Региональная деятельность	3 012,8	-	3 012,8	-	-	-	-	23 613,5	386,5	24 000,0
Итого, Ближний Восток и Северная Африка	286 253,5	26 618,0	312 871,5	610 362,1	17 000,9	627 362,9	543 232,1	533 487,8	19 285,9	552 773,7

<i>Азиатско-Тихоокеанский регион</i>	<i>Расходы 2009 г.</i>			<i>Пересмотренный бюджет 2010 г.</i>			<i>Первоначальный бюджет 2011 г.</i>	<i>Пересмотренный бюджет 2011 г.</i>		
	<i>Бюджет программ</i>	<i>Бюджет поддержки</i>	<i>Всего</i>	<i>Бюджет программ</i>	<i>Бюджет поддержки</i>	<i>Всего</i>		<i>Бюджет программ</i>	<i>Бюджет поддержки</i>	<i>Всего</i>
Афганистан	45 144,1	6 789,9	51 934,0	102028,4	4228,3	106 256,7	85 668,8	95 010,6	5 125,5	100 136,1
Австралия и Новая Зеландия	612,7	577,4	1 190,1	905,4	428,9	1 334,3	1 360,0	1 335,8	486,7	1 822,5
Бангладеш	5 959,2	557,4	6 516,6	7 946,1	334,6	8 280,7	8 185,0	10 367,9	384,7	10 752,6
Камбоджа	853,9	198,3	1 052,2	547,3	96,4	643,7	570,0	1077,0	84,8	1 161,8
Китай	3 213,3	794,9	4 008,2	4758,1	224,6	4 982,7	4 620,0	4198,7	798,4	4 997,1
Индия	3 453,4	1 054,1	4 507,5	8 926,7	1 004,5	9 931,2	10 000,0	11 017,6	1 352,0	12 369,6
Индонезия	2 034,3	799,7	2 834,0	4 931,0	278,4	5 209,4	5 243,6	6 730,7	665,9	7 396,6
Иран, Исламская Республика	13 458,5	2 756,5	16 215,0	35 385,3	1 633,3	37 018,6	37 200,0	38 260,8	1 690,4	39 951,2
Япония	1 933,9	2 575,5	4 509,4	2 755,8	2 234,9	4 990,7	5 100,0	2 677,2	2680,4	5 357,6
Казахстан	777,5	1 186,2	1 963,8	3 759,5	371,7	4 131,1	4 250,0	5 465,9	1 216,4	6 682,3
Кыргызстан	885,4	465,9	1 351,3	12 082,2	150,3	12 232,5	2 300,0	2 302,5	170,2	2 472,7
Малайзия	4 198,8	2 182,3	6 381,1	12374,7	1949,8	14 324,5	14 039,7	14 264,4	2 140,4	16 404,8
Монголия	291,2	196,1	487,3	119,6	100,9	220,5	262,0	172,4	36,3	208,7
Мьянма	8 809,9	1 668,2	10 478,1	15 369,3	1069,0	16 438,3	16 233,3	16548,5	693,9	17 242,4
Непал	8 395,5	1 802,4	10 197,9	13 697,4	943,9	14 641,3	14 122,6	17 016,4	751,1	17 767,5
Пакистан	119 320,2	4 271,6	123 591,8	186 710,4	3 324,1	190 034,5	176 687,7	109 007,1	3 158,0	112 165,1

<i>Азиатско-Тихоокеанский регион</i>	<i>Расходы 2009 г.</i>			<i>Пересмотренный бюджет 2010 г.</i>			<i>Первоначальный бюджет 2011 г.</i>	<i>Пересмотренный бюджет 2011 г.</i>		
	<i>Бюджет программ</i>	<i>Бюджет поддержки</i>	<i>Всего</i>	<i>Бюджет программ</i>	<i>Бюджет поддержки</i>	<i>Всего</i>		<i>Бюджет программ</i>	<i>Бюджет поддержки</i>	<i>Всего</i>
Папуа-Новая Гвинея	765,1	408,0	1 173,1	1 237,7	37,0	1 274,7	1 320,0	2 218,9	89,0	2 307,9
Филиппины	462,4	99,0	561,4	2 560,1	296,0	2 856,1	645,0	9 461,1	103,0	9 564,1
Республика Корея	474,6	427,2	901,8	1 023,1	200,2	1 223,4	1 230,0	1 371,7	371,4	1 743,1
Шри-Ланка	31 456,8	3 192,4	34 649,2	38 145,4	1 602,9	39 748,3	28 500,0	24 849,1	2 322,6	27 171,7
Таджикистан	276,0	338,9	614,9	1 143,7	142,7	1 286,4	1 250,0	1 739,3	134,7	1 874,0
Таиланд ^б	11 259,1	3 118,1	14 377,2	18 516,9	2 022,1	20 538,9	20 700,0	23 340,4	1 965,3	25 305,7
Тимор-Лешти	133,3	70,2	203,5	247,3	92,6	339,9	340,0	299,2	109,6	408,8
Туркменистан	329,8	370,5	700,2	515,5	68,7	584,2	600,0	769,5	42,3	811,8
Узбекистан	158,6	-	158,6	-	-	-	-	-	-	-
Вьетнам	299,5	95,1	394,6	607,5	32,1	639,5	339,5	609,2	32,0	641,2
Региональная деятельность	624,7	-	624,7	150,0	-	150,0	-	200,0	-	200,0
Итого, Азиатско-Тихоокеанский регион	265 581,7	35 995,8	301 577,4	476 444,4	22 867,7	499 312,1	440 767,2	400 311,9	26 605,0	426 917,0

<i>Европа</i>	<i>Расходы 2009 г.</i>			<i>Пересмотренный бюджет 2010 г.</i>			<i>Первоначальный бюджет 2011 г.</i>	<i>Пересмотренный бюджет 2011 г.</i>		
	<i>Бюджет программ</i>	<i>Бюджет поддержки</i>	<i>Всего</i>	<i>Бюджет программ</i>	<i>Бюджет поддержки</i>	<i>Всего</i>		<i>Бюджет программ</i>	<i>Бюджет поддержки</i>	<i>Всего</i>
Албания	305,6	293,6	599,1	-	-	-	-	-	-	-
Армения	1 270,2	458,0	1 728,3	3 599,2	223,6	3 822,8	3 822,8	3 277,7	169,8	3 447,5
Австрия	653,9	295,0	948,9	-	-	-	-	-	-	-
Азербайджан	3 112,7	1 051,0	4 163,7	5 757,5	480,1	6 237,5	8 954,2	5 434,6	496,4	5 931,0
Беларусь	962,7	483,0	1 445,6	-	-	-	-	-	-	-
Региональное отделение в Бельгии ⁷	1 347,4	2 424,1	3 771,5	2 435,0	2 360,2	4 795,2	4 641,7	8 198,7	4 444,6	12 643,3
Босния и Герцеговина	4 652,4	1 195,4	5 847,8	18 584,9	699,0	19 283,9	21 054,1	16 870,1	643,3	17 513,4
Болгария	438,8	358,4	797,1	-	-	-	-	-	-	-
Хорватия	3 001,2	414,8	3 416,0	6 009,7	484,9	6 494,6	7 000,0	6 451,8	413,5	6 865,3

<i>Европа</i>	<i>Расходы 2009 г.</i>			<i>Пересмотренный бюджет 2010 г.</i>			<i>Первоначальный бюджет 2011 г.</i>	<i>Пересмотренный бюджет 2011 г.</i>		
	<i>Бюджет программ</i>	<i>Бюджет поддержки</i>	<i>Всего</i>	<i>Бюджет программ</i>	<i>Бюджет поддержки</i>	<i>Всего</i>		<i>Бюджет программ</i>	<i>Бюджет поддержки</i>	<i>Всего</i>
Кипр	334,9	489,6	824,5	-	-	-	-	-	-	-
Чешская Республика	208,2	162,1	370,3	-	-	-	-	-	-	-
Франция	1 384,4	1 482,4	2 866,8	2 221,6	648,6	2 870,2	2 893,8	-	-	-
Грузия	31 925,1	2 424,5	34 349,6	60 571,4	1 524,2	62 095,6	29 863,6	17 430,6	1 198,1	18 628,7
Германия ⁷	1 083,4	929,2	2 012,6	2 672,9	1 359,7	4 032,6	3 756,9	-	-	-
Греция	868,9	357,1	1 225,9	-	-	-	-	-	-	-
Региональное отделение в Венгрии ⁸	1 373,2	1 768,9	3 142,1	8 035,7	1 652,1	9 687,8	9 936,1	8 488,7	1 294,4	9 783,1
Ирландия	143,7	481,9	625,6	386,3	300,9	687,2	619,9	-	-	-
Региональное отделение в Италии ⁹	2 505,8	1 932,6	4 438,5	8 806,2	2 874,7	1 680,9	10 958,0	8 111,9	2 578,3	10 690,2
Мальта	109,0	199,5	308,5	-	-	-	-	-	-	-
Черногория	1 749,9	707,8	2 457,7	5 681,4	278,2	5 959,6	5 954,5	5 204,1	269,9	5 474,0
Польша	336,5	228,4	564,9	-	-	-	-	-	-	-
Португалия	90,3	-	90,3	-	-	-	-	-	-	-
Республика Молдова	826,3	370,1	1 196,4	-	-	-	-	-	-	-
Румыния	448,7	540,3	989,0	-	-	-	-	-	-	-
Российская Федерация	9 754,8	1 665,5	11 420,3	23 819,0	1 229,0	25 048,0	8 116,7	22 940,1	1 366,2	24 306,3
Сербия	18 950,8	4 246,0	23 196,7	50 771,3	2 408,5	53 179,8	48 094,6	40 198,7	2 030,3	42 229,0
Словакия	523,0	49,3	572,2	-	-	-	-	-	-	-
Словения	63,9	-	63,9	-	-	-	-	-	-	-
Испания	674,7	634,7	1 309,4	1 082,6	433,9	1 516,5	1 800,5	1 247,3	343,7	1 591,0
Швеция	687,0	828,0	1 515,0	1 424,6	807,8	2 232,4	4 023,7	1 848,0	832,2	2 680,2
Швейцария	315,3	364,3	679,6	-	-	-	-	-	-	-
БЮР Македония	2 134,8	599,9	2 734,8	4 029,4	221,2	4 250,6	3 701,2	3 345,4	167,4	3 512,8
Турция	4 788,1	2 436,0	7 224,1	15 603,2	1 168,7	16 771,9	23 349,6	15 665,7	1 277,3	16 943,0
Украина ¹⁰	1 938,4	1 510,7	3 449,1	11 144,4	447,1	11 591,5	13 100,0	10 454,9	620,5	11 075,4
Соединенное Королевство	555,5	892,8	1 448,3	1 151,8	482,6	1 634,4	1 285,4	-	-	-

<i>Европа</i>	<i>Расходы 2009 г.</i>			<i>Пересмотренный бюджет 2010 г.</i>			<i>Первоначальный бюджет 2011 г.</i>	<i>Пересмотренный бюджет 2011 г.</i>		
	<i>Бюджет программ</i>	<i>Бюджет поддержки</i>	<i>Всего</i>	<i>Бюджет программ</i>	<i>Бюджет поддержки</i>	<i>Всего</i>		<i>Бюджет программ</i>	<i>Бюджет поддержки</i>	<i>Всего</i>
Региональная деятельность	599,8	-	599,8	1 070,4	0,5	1 070,9	-	2 579,6	976,9	3 556,5
Итого, Европа	100 119,2	32 274,8	132 394,1	234 858,5	20 085,5	254 944,0	232 927,3	177 747,9	19 122,8	196 870,7

<i>Америка</i>	<i>Расходы 2009 г.</i>			<i>Пересмотренный бюджет 2010 г.</i>			<i>Первоначальный бюджет 2011 г.</i>	<i>Пересмотренный бюджет 2011 г.</i>		
	<i>Бюджет программ</i>	<i>Бюджет поддержки</i>	<i>Всего</i>	<i>Бюджет программ</i>	<i>Бюджет поддержки</i>	<i>Всего</i>		<i>Бюджет программ</i>	<i>Бюджет поддержки</i>	<i>Всего</i>
Аргентина	3 341,7	1 213,1	4 554,8	4 827,7	587,9	5 415,6	6 150,6	4 594,2	633,7	5 227,9
Бразилия	3 051,1	840,2	3 891,3	3 130,9	389,0	3 519,9	3 880,7	4 300,7	483,2	4 783,9
Канада	868,0	571,8	1 439,8	1 485,3	316,7	1 802,0	1 683,3	1 508,1	570,8	2 078,1
Колумбия	15 673,5	2 439,8	18 113,3	26 802,1	1 691,3	28 493,4	30 174,1	32 631,4	1 508,4	34 139,8
Коста-Рика	1 879,9	838,1	2 718,0	2 114,5	204,2	2 318,7	2 308,7	2 093,6	230,3	2 323,9
Куба	209,1	-	209,1	-	-	-	-	-	-	-
Эквадор	9 381,7	1 557,0	10 938,7	15 209,3	1 212,8	16 422,1	19 995,7	20 688,8	1 106,4	21 795,2
Мексика	1 176,5	513,5	1 690,0	1 402,1	328,4	1 730,5	1 663,4	1 759,6	293,0	2 052,6
Панама ^{1/}	1 098,8	1 339,8	2 438,6	5 436,9	1 313,7	6 750,6	6 920,6	5 431,7	1 381,5	6 813,2
Соединенные Штаты Америки	2 302,2	1 507,1	3 809,3	16 663,9	806,1	17 470,0	5 522,7	8 640,8	1 419,7	10 060,5
Венесуэла (Боливарианская Республика)	2 784,1	1 417,2	4 201,3	6 222,5	526,8	6 749,3	7 474,8	7 689,3	403,6	8 092,9
Итого, Америка	41 766,6	12 237,7	54 004,3	83 295,3	7 376,8	90 672,1	85 774,6	89 338,2	8 030,6	97 368,8
Всего на местах	1 273 605,2	188 431,2	1 462 036,4	2 554 960,6	124 108,5	2 679 069,0	2 324 731,7	2 646 307,7	134 467,7	2 780 775,4

¹ С 1 января 2010 года в статью Региональное отделение в Сенегале входит деятельность в Бенине, Буркина-Фасо, Гамбии, Гвинее-Бисау, Мали, Нигерии, Сьерра-Леоне и Того, а также региональная деятельность.

² С 1 января 2011 года Чад будет проходить не по региону Центральной Африки и Великих озер, а по региону Восточной Африки и Африканского Рога.

³ С 1 января 2010 года в статью Региональное отделение в Кении входит региональная деятельность.

⁴ С 1 января 2010 года в статью Региональное отделение в Южной Африке входит региональная деятельность.

⁵ С 1 января 2010 года в статью отделения в Ираке входит региональная деятельность.

⁶ С 1 января 2010 года в статью Таиланд входит региональная деятельность.

⁷ С 1 января 2010 года в статью Региональное отделение в Бельгии входит деятельность отделения по связям в Швейцарии. С 1 января 2011 года сюда также включена деятельность во Франции, Германии, Соединенном Королевстве и Австрии.

⁸ С 1 января 2010 года в статью Региональное отделение в Венгрии входит деятельность в Болгарии, Чешской Республике, Польше, Румынии, Словакии и Словении.

⁹ С 1 января 2010 года в статью Региональное отделение в Италии входит деятельность в Албании, на Кипре, в Греции и на Мальте.

¹⁰ С 1 января 2010 года в статью Региональное отделение в Украине входит деятельность в Беларуси и Республике Молдова.

¹¹ Включает в себя канцелярию Заместителя директора в Панаме.

Таблица VIII б)
Использование ресурсов: распределение сметных расходов на программы и поддержку программ в рамках глобальной программы, 2009–2011 годы
(в тыс. долл. США)

Деятельность	Расходы 2009 г.			Пересмотренный бюджет 2010 г.			Первоначальный бюджет 2011 г.			Пересмотренный бюджет 2011 г.		
	Бюджет программ	Бюджет поддержки	Всего	Бюджет программ	Бюджет поддержки	Всего	Бюджет программ	Бюджет поддержки	Всего	Бюджет программ	Бюджет поддержки	Всего
Оперативная деятельность												
Чрезвычайная ситуация, связанная с птичьим гриппом и гриппом человека	1 049,2	-	1 049,2	573,9	-	573,9	-	-	-	-	-	-
Долговременные решения	137,1	-	137,1	151,7	-	151,7	151,7	-	151,7	411,7	-	411,7
Образовательные проекты	7 131,2	-	7 131,2	7 585,5	-	7 585,5	2 459,8	-	2 459,8	5 789,8	-	5 789,8
Окружающая среда	456,5	-	456,5	447,1	-	447,1	447,1	-	447,1	447,1	-	447,1
Проекты, связанные с чрезвычайными ситуациями	6 675,0	-	6 675,0	2 713,9	-	2 713,9	2 130,0	-	2 130,0	2 733,0	-	2 733,0
Глобальный кластер (программы для ВПЛ)	761,7	-	761,7	1 432,7	-	1 432,7	-	-	-	1 381,9	-	1 381,9
Программы, связанные со здравоохранением (ВИЧ/СПИД, анемия, водоснабжение, санитария)	2 136,6	-	2 136,6	3 251,9	-	3 251,9	2 354,3	-	2 354,3	3 361,0	-	3 361,0
Пропаганда беженского права и информационно разъяснительная работа	170,9	-	170,9	266,5	-	266,5	266,5	-	266,5	266,5	-	266,5
Проекты, связанные с защитой/добровольной репатриацией	3 895,5	-	3 895,5	3 156,8	-	3 156,8	2 617,5	-	2 617,5	3 276,2	-	3 276,2
Общественная информация/медийные проекты	21 751,1	-	21 751,1	27 996,4	-	27 996,4	18 235,3	-	18 235,3	25 825,1	-	25 825,1
Женщины, дети и подростки среди беженцев	591,0	-	591,0	961,4	-	961,4	392,0	-	392,0	392,0	-	392,0
Регистрация/проект "Профиль"	812,0	-	812,0	373,0	-	373,0	400,0	-	400,0	3 056,8	-	3 056,8

Деятельность	Расходы 2009 г.			Пересмотренный бюджет 2010 г.			Первоначальный бюджет 2011 г.			Пересмотренный бюджет 2011 г.		
	Бюджет программ	Бюджет поддержки	Всего	Бюджет программ	Бюджет поддержки	Всего	Бюджет программ	Бюджет поддержки	Всего	Бюджет программ	Бюджет поддержки	Всего
Исследования/оценки и документация	274,4	-	274,4	316,5	-	316,5	316,5	-	316,5	316,5	-	316,5
Проекты переселения	6 008,2	-	6 008,2	5 372,6	-	5 372,6	2 342,6	-	2 342,6	4 442,6	-	4 442,6
Проекты, связанные с обучением	1 254,2	-	1 254,2	407,0	-	407,0	407,0	-	407,0	1 195,1	-	1 195,1
Прочее	298,4	-	298,4	1 559,4	-	1 559,4	1 500,0	-	1 500,0	506,1	-	506,1
Итого, оперативная деятельность	53 402,9	-	53 402,9	56 566,3	-	56 566,3	34 020,2	-	34 020,2	53 401,3	-	53 401,3

Деятельность по поддержке программ

Отдел внешних сношений

– МРЧС - Инвестиционные фонды и деятельность

	1 795,7	1 795,7	-	2 258,1	2 258,1	-	2 258,1	2 258,1	-	3 958,0	3 958,0
--	---------	---------	---	---------	---------	---	---------	---------	---	---------	---------

Отдел обеспечения международной защиты

– Поддержка переселения на местах

	62,6	62,6	-	29,4	29,4	-	29,4	29,4	-	00,0	00,0
--	------	------	---	------	------	---	------	------	---	------	------

– Глобальные кластеры (программы для ВПЛ - поддержка на местах)

	26,1	26,1		150,0	150,0						
--	------	------	--	-------	-------	--	--	--	--	--	--

Отдел информационных систем и телекоммуникаций

Отдел поддержки программ и управления

– Техническая поддержка на местах

	4 612,7	4 612,7		3 770,6	3 770,6		4 055,2	4 055,2		4 123,3	4 123,3
--	---------	---------	--	---------	---------	--	---------	---------	--	---------	---------

– Анемия

	32,8	32,8									
--	------	------	--	--	--	--	--	--	--	--	--

– Чрезвычайная ситуация, связанная с птичьим гриппом и гриппом человека - полевая поддержка

	787,2	787,2									
--	-------	-------	--	--	--	--	--	--	--	--	--

Деятельность	Расходы 2009 г.			Пересмотренный бюджет 2010 г.			Первоначальный бюджет 2011 г.			Пересмотренный бюджет 2011 г.		
	Бюджет программ	Бюджет поддержки	Всего	Бюджет программ	Бюджет поддержки	Всего	Бюджет программ	Бюджет поддержки	Всего	Бюджет программ	Бюджет поддержки	Всего
– Глобальные кластеры (программы для ВПЛ – полевая поддержка)		303,2	303,2	-	317,3	317,3	-			-	217,3	217,3
<i>Отдел по чрезвычайным ситуациям, безопасности и снабжению</i>						-						
– Секция по обеспечению готовности к чрезвычайным ситуациям и реагированию на них ¹		4 700,9	4 700,9		4 059,1	4 059,1		3 522,5	3 522,5		4 868,1	4 868,1
– Секция по охране и безопасности на местах – полевая поддержка ¹		8 016,0	8 016,0		7 981,0	7 981,0		7 259,0	7 259,0		8 218,9	8 218,9
– Организация снабжения - укрепление потенциала на местах и полевая поддержка ²					5 175,4	5 175,4		3 631,6	3 631,6		4 514,6	4 514,6
<i>Отдел управления людскими ресурсами</i>			-			-						
– Подготовка персонала УВКБ		6 031,0	6 031,0	-	8 693,5	8 693,5	-	8 424,0	8 424,0	-	8 909,6	8 909,6
– Специальные расходы по персоналу (включая добровольный уход в отставку)		27 046,4	27 046,4	-	18 000,0	18 000,0	-	18 000,0	18 000,0	-	18 000,0	18 000,0
Итого, поддержка программ	00,0	58 718,1	58 718,1	-	63 870,4	63 870,4	-	56 901,6	56 901,6	-	67 222,7	67 222,7
Всего	53 402,9	58 718,1	112 121,0	56 566,3	63 870,4	120 436,7	34 020,2	56 901,6	90 921,8	53 401,3	67 222,7	120 624,0

¹ Служба поддержки при чрезвычайных ситуациях с 1 июля 2009 года входит в состав нового Отдела по чрезвычайным ситуациям, безопасности и снабжению.

² Организация снабжения включает в себя мероприятия по укреплению потенциала на местах и деятельность службы поддержки в Дубаи.

Таблица IX
Анализ общего штатного расписания (2009–2011 годы)

Должности	Штаб-квартира				Глобальные программы				Места ^b				Итого								
	С/М	ОО	Итого	%	С/М	ОО	Итого	%	С/М	ОО	Итого	%	Долж-ности	%	П	ПП	УА				
i) Итого по состоянию на 1 января 2009 года	396	390	786	15,6%	39	11	50	0,8%	1 059	4 468	5 527	86,9%	6 363	100%	3 459	54,4%	2 401	37,7%	503	7,9%	
ii) Ситуация по состоянию на 1 января 2010 года	424	405	829	10,7%	36	8	44	0,6%	1 324	5 585	6 909	88,8%	7 782	100%	5 299	68,1%	1 939	24,9%	544	7,0%	
Первоначальная смета 2011 года	Западная Африка								54	275	329	4,2%	329	4,2%	188	2,4%	141	1,8%			
	Восточная Африка и Африканский Рог								278	1 183	1 461	18,6%	1 461	18,6%	1 186	15,1%	275	3,5%			
	Центральная Африка и Великие озера								289	1 179	1 468	18,6%	1 468	18,6%	1 247	15,8%	221	2,8%			
	Юг Африки								62	181	243	3,1%	243	3,1%	162	2,1%	81	1,0%			
	Ближний Восток и Северная Африка								173	784	957	12,2%	957	12,2%	725	9,2%	232	2,9%			
	Азиатско-Тихоокеанский регион								222	1 253	1 475	18,7%	1 475	18,7%	1 120	14,2%	355	4,5%			
	Европа								126	558	684	8,7%	684	8,7%	450	5,7%	234	3,0%			
	Америка								71	288	359	4,6%	359	4,6%	272	3,5%	87	1,1%			
	Глобальные программы					38	9	47	0,6%					47	0,6%			47	0,6%		
	Глобальный центр обслуживания	78	144	222	2,8%									222	2,8%			41	0,5%	181	2,3%
	Региональное отделение в Брюсселе	11	8	19	0,2%									19	0,2%			19	0,2%		
Нью-Йорк	8	5	13	0,2%									13	0,2%			13	0,2%			
Штаб-квартира	346	249	595	7,6%									595	7,6%			261	3,3%	334	4,2%	
iv) Итого по состоянию на 1 января 2011 года	443	406	849	10,8%	38	9	47	0,6%	1 275	5 701	6 976	88,6%	7 872	100%	5 350	68,0%	2 007	25,5%	515	6,5%	
2011	iii) Первоначальная смета 2011 года	420	402	822	10,6%	36	8	44	0,6%	1 319	5 601	6 920	88,9%	7 786	100%	5 299	68,1%	1 950	25,0%	537	6,9%

ОО = общего обслуживания (включая национальных сотрудников)

С/М = специалисты

П = программа

ПП = поддержка программ

УА = управление и администрация

^a Все должности (специалистов и общего обслуживания), включая должности, которые предполагается создать на сроки менее года, но исключая МСС и Добровольцев Организации Объединенных Наций (национальных и международных), работающих в УВКБ.

^b Включая должности региональных операций.

Таблица X

Использование ресурсов: распределение должностей по странам внутри регионов (2009–2011 годы)

(По категориям должностей)

<i>Западная Африка</i>	<i>Пересмотренный бюджет 2009 года</i>			<i>1 июля 2009 года</i>			<i>Утвержденный Исполкомом бюджет на 2010 год</i>			<i>Первоначальный бюджет на 2011 год</i>			<i>Пересмотренный бюджет на 2011 год</i>		
	<i>П</i>	<i>ПП</i>	<i>Итого</i>	<i>П</i>	<i>ПП</i>	<i>Итого</i>	<i>П</i>	<i>ПП</i>	<i>Итого</i>	<i>П</i>	<i>ПП</i>	<i>Итого</i>	<i>П</i>	<i>ПП</i>	<i>Итого</i>
Бенин	4	9	13	4	9	13	6	8	14	6	8	14	7	7	14
Кот-д'Ивуар	14	26	40	22	26	48	35	18	53	35	18	53	31	16	47
Гамбия	1	4	5	2	4	6	2	3	5	2	3	5	3	3	6
Гана	17	23	40	18	23	41	22	14	36	22	14	36	14	14	28
Гвинея	30	26	56	33	26	59	31	17	48	28	15	43	31	14	45
Либерия	41	29	70	41	27	68	40	20	60	39	20	59	26	18	44
Мали	2	2	4	2	2	4	4	5	9	4	5	9	7	3	10
Нигерия	8	12	20	10	9	19	12	7	19	12	7	19	16	5	21
Сенегал*	9	40	49	17	43	60	59	42	101	61	43	104	42	50	92
Сьерра-Леоне	17	17	34	17	17	34	21	13	34	21	13	34	11	11	22
Того	5	-	5	7	2	9			-			-			-
Всего	148	188	336	173	188	361	232	147	379	230	146	376	188	141	329

* Включает в себя Центр региональной поддержки в Дакаре и с 2010 года должности в Буркина-Фасо, Гвинее Бисау и Того.

<i>Восточная Африка и Африканский Рог</i>	<i>Пересмотренный бюджет 2009 года</i>			<i>1 июля 2009 года</i>			<i>Утвержденный Исполкомом бюджет на 2010 год</i>			<i>Первоначальный бюджет на 2011 год</i>			<i>Пересмотренный бюджет на 2011 год</i>		
	<i>П</i>	<i>ПП</i>	<i>Итого</i>	<i>П</i>	<i>ПП</i>	<i>Итого</i>	<i>П</i>	<i>ПП</i>	<i>Итого</i>	<i>П</i>	<i>ПП</i>	<i>Итого</i>	<i>П</i>	<i>ПП</i>	<i>Итого</i>
Джибути	4	15	19	9	19	28	29	16	45	29	16	45	24	13	37
Эритрея	1	7	8	1	6	7	5	8	13	5	8	13	7	8	15
Эфиопия	67	51	118	112	51	163	150	45	195	150	45	195	188	48	15
Кения*	104	98	202	170	111	281	267	82	349	267	82	349	282	92	374
Сомали	35	6	41	64	14	78	109	17	126	109	17	126	69	20	89
Судан	64	38	102	417	76	493	557	57	614	557	57	614	455	66	521
Уганда	53	43	96	91	49	140	149	32	181	149	32	181	161	28	189
Итого	328	258	586	864	326	1 190	1 266	257	1 523	1 266	257	1 523	1186	275	1 461

* Включает в себя Региональный центр поддержки в Найроби.

<i>Центральная Африка и Великие Озера</i>	<i>Пересмотренный бюджет 2009 года</i>			<i>1 июля 2009 года</i>			<i>Утвержденный Исполкомом бюджет на 2010 год</i>			<i>Первоначальный бюджет на 2011 год</i>			<i>Пересмотренный бюджет на 2011 год</i>		
	<i>П</i>	<i>ПП</i>	<i>Итого</i>	<i>П</i>	<i>ПП</i>	<i>Итого</i>	<i>П</i>	<i>ПП</i>	<i>Итого</i>	<i>П</i>	<i>ПП</i>	<i>Итого</i>	<i>П</i>	<i>ПП</i>	<i>Итого</i>
Бурунди	82	40	122	95	41	136	113	27	140	113	27	140	112	14	31
Камерун	23	13	36	25	13	38	51	22	73	51	22	73	60	9	69
Центральноафриканская Республика	4	14	18	16	15	31	33	14	47	33	14	47	53	14	67
Чад	207	53	260	262	53	315	416	40	456	416	40	456	411	54	465
Конго	13	16	29	14	16	30	27	9	36	27	9	36	49	10	59
Демократическая Республика Конго	153	69	222	237	75	312	312	60	372	312	60	372	367	62	429
Габон	3	8	11	4	8	12	8	7	15	8	7	15	8	6	14
Руанда	24	18	42	27	18	45	38	12	50	38	12	50	52	15	67
Объединенная Республика Танзания	98	34	132	143	37	180	146	25	171	145	24	169	135	25	160
Итого	607	265	872	823	276	1 099	1 144	216	1 360	1 143	215	1 358	1 247	221	1 468

<i>Юг Африки</i>	<i>Пересмотренный бюджет 2009 года</i>			<i>1 июля 2009 года</i>			<i>Утвержденный Исполкомом бюджет на 2010 год</i>			<i>Первоначальный бюджет на 2011 год</i>			<i>Пересмотренный бюджет на 2011 год</i>		
	<i>П</i>	<i>ПП</i>	<i>Итого</i>	<i>П</i>	<i>ПП</i>	<i>Итого</i>	<i>П</i>	<i>ПП</i>	<i>Итого</i>	<i>П</i>	<i>ПП</i>	<i>Итого</i>	<i>П</i>	<i>ПП</i>	<i>Итого</i>
Ангола	6	13	19	7	12	19	15	14	29	15	14	29	17	14	31
Ботсвана	3	5	8	4	4	8	6	6	12	6	6	12	7	4	11
Малави	5	7	12	6	7	13	9	6	15	9	6	15	11	5	16
Мозамбик	11	3	14	10	4	14	14	3	17	14	3	17	14	3	17
Намибия	5	9	14	5	9	14	10	5	15	10	5	15	10	5	15
Южная Африка	9	32	41	12	32	44	41	23	64	41	23	64	35	26	61
Замбия	37	21	58	42	20	62	54	16	70	55	15	70	47	16	63
Зимбабве	5	8	13	5	8	13	18	10	28	18	10	28	21	8	29
Итого	81	98	179	91	96	187	167	83	250	168	82	250	162	81	243
Итого Африка	1 164	809	1 973	1 951	886	2 837	2 809	703	3 512	2 807	700	3 507	2 783	718	3 501

<i>Ближний Восток и Северная Африка</i>	<i>Пересмотренный бюджет 2009 года</i>			<i>1 июля 2009 года</i>			<i>Утвержденный Исполкомом бюджет на 2010 год</i>			<i>Первоначальный бюджет на 2011 год</i>			<i>Пересмотренный бюджет на 2011 год</i>		
	<i>П</i>	<i>ПП</i>	<i>Итого</i>	<i>П</i>	<i>ПП</i>	<i>Итого</i>	<i>П</i>	<i>ПП</i>	<i>Итого</i>	<i>П</i>	<i>ПП</i>	<i>Итого</i>	<i>П</i>	<i>ПП</i>	<i>Итого</i>
Алжир	18	8	26	21	9	30	25	9	34	24	9	33	43	9	52
Египет	9	23	32	16	25	41	35	14	49	35	14	49	40	18	58
Ирак	5	4	9	101	48	149	166	30	196	163	33	196	175	36	211
Израиль	9	3	12	9	4	13	14	4	18	14	4	18	11	4	15
Иордания	2	11	13	55	40	95	75	26	101	75	26	101	66	26	92
Ливан	6	11	17	31	19	50	42	15	57	42	15	57	38	16	54
Ливийская Арабская Джамахирия	4	7	11	10	9	19	14	9	23	14	9	23	18	13	31
Мавритания	1	6	7	11	8	19	13	6	19	14	7	21	16	6	22
Марокко	4	5	9	7	6	13	7	5	12	7	5	12	10	3	13
Саудовская Аравия	3	12	15	4	12	16	6	12	18	6	12	18	8	16	24
Сирийская Араб- ская Республика	8	10	18	89	55	144	125	51	176	125	51	176	130	48	178
Тунис	3	2	5	4	4	8	3	2	5	3	2	5	5	-	5
Объединенные Арабские Эмираты	1	2	3		21	21	3	17	20	3	17	20	3	22	25
Западная Сахара	-	-	-	24	16	40	49	-	49	49	-	49	55		55
Йемен	39	17	56	56	23	79	77	17	94	77	17	94	107	15	122
Итого	112	121	233	438	299	737	654	217	871	651	221	872	725	232	957

<i>Азиатско- Тихоокеанский регион</i>	<i>Пересмотренный бюджет 2009 года</i>			<i>1 июля 2009 года</i>			<i>Утвержденный Исполкомом бюджет на 2010 год</i>			<i>Первоначальный бюджет на 2011 год</i>			<i>Пересмотренный бюджет на 2011 год</i>		
	<i>П</i>	<i>ПП</i>	<i>Итого</i>	<i>П</i>	<i>ПП</i>	<i>Итого</i>	<i>П</i>	<i>ПП</i>	<i>Итого</i>	<i>П</i>	<i>ПП</i>	<i>Итого</i>	<i>П</i>	<i>ПП</i>	<i>Итого</i>
Афганистан	249	96	345	243	95	338	281	74	355	281	74	355	283	73	356
Австралия и Новая Зеландия	4	5	9	4	5	9	5	5	10	6	5	11	6	4	10
Бангладеш	21	9	30	22	9	31	31	7	38	31	7	38	35	7	42
Камбоджа	7	4	11	7	4	11	4	4	8	3	3	6	6	4	10

Азиатско-Тихоокеанский регион	Пересмотренный бюджет 2009 года			1 июля 2009 года			Утвержденный Исполкомом бюджет на 2010 год			Первоначальный бюджет на 2011 год			Пересмотренный бюджет на 2011 год		
	П	ПП	Итого	П	ПП	Итого	П	ПП	Итого	П	ПП	Итого	П	ПП	Итого
Китай	15	13	28	15	11	26	21	5	26	21	5	26	14	10	24
Индия	13	14	27	17	14	31	27	14	41	27	14	41	26	14	40
Индонезия	7	12	19	18	12	30	24	9	33	24	9	33	29	11	40
Иран (Исламская Республика)	75	38	113	74	37	111	106	28	134	106	28	134	102	30	132
Япония	3	10	13	3	10	13	7	9	16	7	9	16	5	11	16
Казахстан	5	14	19	6	13	19	13	7	20	13	7	20	15	10	25
Кыргызстан	5	8	13	5	8	13	12	5	17	12	5	17	13	5	18
Малайзия	20	25	45	32	25	57	47	21	68	46	22	68	46	23	69
Монголия	1	1	2	1	1	2	-	3	3	-	3	3	1	1	2
Мьянма	38	31	69	39	32	71	50	26	76	59	35	94	49	22	71
Непал	34	17	51	45	18	63	72	14	86	71	14	85	83	13	96
Пакистан	123	38	161	209	55	264	206	58	264	206	58	264	193	50	243
Папуа-Новая Гвинея	1	4	5	1	4	5	4	2	6	4	2	6	3	3	6
Филиппины	1	1	2	1	1	2	1	1	2	1	1	2	25	1	26
Республика Корея	2	3	5	2	3	5	4	3	7	6	3	9	4	5	9
Шри-Ланка	22	10	32	78	39	117	135	28	163	135	28	163	105	28	133
Таджикистан	2	4	6	2	4	6	5	5	10	5	5	10	7	5	12
Таиланд	44	26	70	44	28	72	63	21	84	63	22	85	65	21	86
Тимор-Лешти	2	2	4	2	2	4	1	2	3	1	2	3	1	2	3
Туркменистан	1	4	5	1	4	5	3	2	5	2	1	3	3	1	4
Вьетнам	-	2	2	-	2	2	1	1	2	1	1	2	1	1	2
Итого	695	391	1 086	871	436	1 307	1 123	354	1 477	1 131	363	1 494	1 120	355	1 475

<i>Европа</i>	<i>Пересмотренный бюджет 2009 года</i>			<i>1 июля 2009 года</i>			<i>Утвержденный Исполкомом бюджет на 2010 год</i>			<i>Первоначальный бюджет на 2011 год</i>			<i>Пересмотренный бюджет на 2011 год</i>		
	<i>П</i>	<i>ПП</i>	<i>Итого</i>	<i>П</i>	<i>ПП</i>	<i>Итого</i>	<i>П</i>	<i>ПП</i>	<i>Итого</i>	<i>П</i>	<i>ПП</i>	<i>Итого</i>	<i>П</i>	<i>ПП</i>	<i>Итого</i>
Албания	1	4	5	1	3	4	2	2	4	2	2	4	2	1	3
Армения	4	7	11	4	9	13	8	6	14	8	6	14	7	6	13
Австрия	4	2	6	4	2	6	4	4	8	4	4	8	2	4	6
Азербайджан	6	10	16	6	11	17	11	8	19	11	8	19	11	8	19
Беларусь	2	4	6	2	6	8	6	3	9	6	3	9	6	3	9
Бельгия	6	28	34	6	16	22	6	16	22	6	16	22	6	15	21
Босния и Герцеговина	7	19	26	8	19	27	19	12	31	17	12	29	19	13	32
Болгария	1	4	5	1	4	5	3	4	7	3	4	7	3	4	7
Хорватия	5	6	11	5	6	11	12	7	19	12	7	19	12	7	19
Кипр	1	5	6	1	5	6	3	4	7	3	4	7	3	5	8
Чешская Республика	1	2	3	1	2	3	2	2	4	2	2	4	2	2	4
Франция	3	6	9	4	8	12	7	4	11	7	4	11	9	4	13
Грузия	20	18	38	50	29	79	63	16	79	63	16	79	45	14	59
Германия	6	6	12	6	5	11	12	6	18	11	7	18	11	4	15
Греция	4	5	9	4	3	7	5	4	9	5	4	9	8	3	11
Венгрия	4	13	17	4	13	17	8	10	18	8	10	18	11	9	20
Ирландия	1	3	4	1	2	3	2	2	4	2	2	4	2	2	4
Италия	4	15	19	16	15	31	31	20	51	31	20	51	26	15	41
Мальта	3	-	3	3	-	3	4	1	5	4	1	5	4	3	7
Черногория	3	9	12	3	9	12	8	5	13	8	5	13	8	5	13
Польша	2	2	4	2	2	4	3	3	6	3	3	6	3	2	5
Республика Молдова	1	4	5	1	6	7	4	4	8	4	4	8	4	4	8
Румыния	1	4	5	2	5	7	6	3	9	6	3	9	7	3	10
Российская Федерация	39	17	56	43	16	59	58	11	69	58	11	69	48	12	60
Сербия	51	55	106	57	57	114	81	42	123	81	42	123	75	40	115
Словакия	2	-	2	2	1	3	3	1	4	3	1	4	4	1	5
Испания	1	6	7	7	6	13	8	5	13	8	5	13	10	4	14
Швеция	4	7	11	4	7	11	6	7	13	6	7	13	9	6	15

	Пересмотренный бюджет 2009 года			1 июля 2009 года			Утвержденный Исполкомом бюджет на 2010 год			Первоначальный бюджет на 2011 год			Пересмотренный бюджет на 2011 год		
	П	ПП	Итого	П	ПП	Итого	П	ПП	Итого	П	ПП	Итого	П	ПП	Итого
<i>Европа</i>															
Швейцария	2	2	4	2	2	4	2	2	4	2	2	4	3	2	5
БЮР Македония	2	8	10	3	7	10	9	3	12	9	3	12	8	3	11
Турция	24	29	53	26	31	57	47	17	64	47	17	64	57	14	71
Украина	6	11	17	9	13	22	18	7	25	18	7	25	18	7	25
Соединенное Королевство	2	6	8	5	6	11	7	5	12	7	5	12	7	9	16
Итого	223	315	538	293	326	619	468	246	714	465	247	712	450	234	684

	Пересмотренный бюджет 2009 года			1 июля 2009 года			Утвержденный Исполкомом бюджет на 2010 год			Первоначальный бюджет на 2011 год			Пересмотренный бюджет на 2011 год		
	П	ПП	Итого	П	ПП	Итого	П	ПП	Итого	П	ПП	Итого	П	ПП	Итого
<i>Америка</i>															
Региональное отделение в Аргентине	2	11	13	2	11	13	6	7	13	6	7	13	10	7	17
Бразилия	1	7	8	1	7	8	7	5	12	7	5	12	6	4	10
Канада	8	8	16	8	8	16	12	6	18	12	6	18	10	9	19
Колумбия	1	-	1	75	24	99	113	18	131	113	18	131	112	15	127
Коста-Рика	10	12	22	9	8	17	12	6	18	12	6	18	12	5	17
Эквадор	12	24	36	15	21	36	37	16	53	37	16	53	59	11	70
Мексика	5	7	12	4	8	12	7	5	12	7	5	12	8	4	12
Панама*	2	6	8	2	19	21	12	13	25	12	13	25	10	13	23
Региональное отделение в Соединенных Штатах Америки**	10	10	20	10	10	20	17	9	26	17	9	26	18	12	30
Региональное отделение в Венесуэле (Боливарианская Республика)	9	11	20	9	11	20	22	5	27	22	5	27	27	7	34
Итого	60	96	156	135	127	262	245	90	335	245	90	335	272	87	359
Всего на местах	2 254	1 732	3 986	3 688	2 074	5 762	5 299	1 610	6 909	5 299	1 621	6 920	5 350	1 626	6 976

* Включая должности в канцелярии Заместителя директора.

** Включая посты в Доминиканской Республике.

Таблица XI

Должности, финансируемые за счет субсидии из регулярного бюджета

(По состоянию на 1 января 2011 года)

Подразделение	Сотрудники категории специалистов и выше								ТС	ОО	Итого 2011 год
	ЗГС/ЛГС	Д-2	Д-1	С-5	С-4	С-3	С-2	Итого			
Исполнительное руководство и управление											
Административная канцелярия	2				2			4	1	5	10
Канцелярия Генерального инспектора			2		6			8		4	12
Секция по правовым вопросам			1			2		3		2	5
Канцелярия Омбудсмана			1					1		1	2
Канцелярия по этике			1					1		1	2
Отдел организационного развития и управления			1		1			2		1	3
Служба разработки и оценки политики				1				1			1
Отдел внешних сношений											
Канцелярия Директора		1				1		2	1	2	5
Служба по связям с донорами и по мобилизации ресурсов			1	3	3	3	4	14	1	6	21
Секретариатская и межучрежденческая служба			1		1	2		4	1	6	11
Служба по связям со СМИ и общественной информации			1	1		9		11		7	18
Служба по связям с частным сектором и по мобилизации ресурсов			1	1			1	3	1	1	5
Учетно-архивная секция						2		2		11	13
Отдел информационных систем и телекоммуникаций											
		1		1	1			3		6	9
Отдел управления людскими ресурсами											
Канцелярия Директора		1	1		1	1		4		4	8
Кадры и администрация									1	1	2
Секция управления карьерным ростом				1	2	5		8		9	17
Секция набора и расстановки кадров				1	1			2	1	8	11
Секция политики				1		1		2	2	3	7
Секция помощи сотрудникам							2	2		1	3
Медицинская служба				1		1		2	3	5	10
Отдел финансового и административного управления											
Канцелярия Контролера и Директора		1	1	2	1	1		6		4	10
Служба бюджета по программам			1					1	1	5	7
Казначейская секция				1	1			2	2	2	6
Секция общего обслуживания				1		3		4	1	17	22
Итого	2	4	13	15	20	33	5	92	16	112	220

Таблица XII а)
Краткая информация о деятельности УВКБ по подготовке кадров в 2009 году¹

Вид обучения	Персонал УВКБ		Партнеры-исполнители ²	Итого
	Глобальные/региональный	На базе стран/учебные центры		
Длительные программы обучения				
Программа обучения менеджменту (ПОМ)	57	-	-	57
Программа обучения по вопросам защиты (ПОЗ и содействие ПОЗ)	178	-	35	213
Программа обучения организационному менеджменту (ПООМ)	32	-	-	32
Программа обучения работе с организационными данными (ПОРОД)	176	-	53	229
Краткосрочные курсы (дистанционные/смешанные/семинары)				
Учет возраста, гендера и многообразия	172	5	23	200
Изучение программного обеспечения (исключая УСРК)	67	50	6	123
Навыки коммуникации	-	135	64	199
Составление документации	95	-	-	95
Эффективный менеджмент	146	0	57	203
Программа Focus	1 319	211	5	1 535
Работа с кадрами (исключая развертывание пересмотренной системы управления)	247	283	60	590
Введение в УСРК ³	44	48	-	92
Языки ⁴	305	-	-	305
Надзор (КГИ)	53	-	-	53
Служебная аттестация (развертывание ССОА) ⁵	192	5 000	-	5192
Управление программами	59	185	1 002	1 246
Защита ⁶	425	818	3 740	4 983
Общественная информация	315	45	28	388
Проект регистрации (Профиль) (отражены в ПОРОД выше)	-	-	-	-
Управление ресурсами (финансы, администрация и снабжение, в том числе в связи с УСРК)	272	153	22	447
Эффективные консультанты на рабочем месте (посредничество)	-	-	-	-
Безопасность	135	201	50	386
Техническая/отраслевая подготовка ⁷	22	-	87	109
Внешнее обучение	130	-	24	154
Всего	4 441	7 134	5 256	16 831

¹ В данной таблице показаны только основные учебные мероприятия и не отражен весь круг учебной работы на местном уровне или сотрудничестве с партнерами-исполнителями. УВКБ поощряет обучение без отрыва от производства, например наставничество, стажировки, обучение на рабочих местах и другие формы постоянного и гибкого обучения, перечисление которых заняло бы слишком много места.

² Включая НПО, правительства и другие учреждения Организации Объединенных Наций.

³ Управление системами, ресурсами и кадрами.

⁴ Данные о языковой подготовке на местах отсутствуют.

⁵ Данные о подготовке персонала на местах являются приблизительными с учетом глобального характера деятельности.

⁶ Включая переселение, но исключая широкий круг деятельности, связанной с пропагандой беженского права или программой обучения по вопросам защиты.

⁷ Включая водоснабжение, продовольственное снабжение, здравоохранение, санитарии и обустройство территории.

Таблица XII б)
Виды обучения (все источники средств)
 (в тыс. долл. США)

<i>Сектор</i>	<i>Пересмотренный бюджет на 2009 год</i>	<i>Бюджет на 2010 год</i>	<i>Первоначальный бюджет на 2011 год</i>
Защита	1 274,31	1 322,00	1 302,30
Операции	573,96	845,00	1 027,20
Менеджмент и лидерство	790,00	1 193,41	1 100,66
Внешние связи	120,00	395,50	208,00
Полевая поддержка	-	500,00	540,00
Чрезвычайные ситуации и безопасность	1 101,61	1 546,59	1 562,36
Управление ресурсами	515,00	930,50	495,60
Методика и процесс образования	1 010,35	1 209,74	507,00
Администрация и поддержка персонала	0,00	0,00	656,36
Внешнее обучение	138,50	138,50	138,50
Специальные навыки	513,50	710,50	764,80
Технологии связи, ИТ и базовая подготовка	300,00	496,00	781,72
Управление кадрами	445,00	691,68	877,14
Управление эффективностью	1 087,80	60,00	143,00
Всего	7 870,03	10 039,42	10 104,64

Приложение I

Меры, принятые в связи с замечаниями Консультативного комитета по административным и бюджетным вопросам, касающимся бюджета по программам УВКБ на двухгодичный период 2010–2011 годов

1. В настоящем приложении излагаются комментарии УВКБ в ответ на замечания Консультативного комитета по административным и бюджетным вопросам (ККАБВ), касающиеся бюджета по программам УВКБ на двухгодичный период 2010–2011 годов (A/АС.96/1068), которые содержатся в докладе ККАБВ (A/АС.96/1068/Add.1).

2. Замечание ККАБВ: *В связи с новой структурой у Консультативного комитета возник ряд вопросов, в частности относительно того, по какому принципу производится определение очередности задач и как это влияет на способность Верховного комиссара принимать оперативные меры в ответ на меняющуюся обстановку* (пункт 9).

Комментарий УВКБ: Приоритизация осуществляется на разных этапах программного цикла, например при планировании страновой программы с учетом Глобальных стратегических приоритетов организации и конкретных вызовов, порождаемых обстановкой в конкретной стране. Приоритизация может также потребоваться при осуществлении программы из-за поступления меньшего объема ресурсов, чем это первоначально предполагалось. Кроме того, как следует из замечания ККАБВ, изменение обстановки, например внезапный приток новых беженцев, также может требовать изменения приоритетов в деятельности. В этом последнем случае потенциал реагирования УВКБ обеспечивается за счет его Оперативного резерва и, при необходимости, обращения с дополнительным призывом к выделению средств (бюджет). Разумеется, такие изменения влияют на достижение установленных целей для данной страны. Однако эти изменения будут происходить и требовать реагирования на них вне зависимости от бюджетной структуры. Чрезвычайные ситуации, до тех пор пока их не удастся поставить под определенный контроль, будут пользоваться приоритетом по сравнению с достижением установленных задач для данной страны и будут сказываться на достижении поставленных целей.

3. Замечание УВКБ: *Комитет также обеспокоен возможностью возникновения расхождений при изложении потребностей в различных документах, поскольку предлагаемый бюджет основан на оценке совокупных потребностей операций на местах, а комплексный анализ заявок Управлением по координации гуманитарных вопросов (УКГВ) все еще производится из расчета прогнозируемого поступления средств. В ответ на запрос Комитету было сообщено, что согласование этих вопросов с УКГВ займет от года до двух лет. Комитет считает необходимым применение в рамках этого процесса взвешенного подхода и обеспечения согласованности, с тем чтобы доноры не получали из различных учреждений противоречивую информацию* (пункт 9).

Комментарий УВКБ: После консультаций между УКГВ и соответствующими координаторами-резидентами бюджеты УВКБ, основанные на оценке глобальных потребностей, были включены в 14 из 16 Объединенных призывов (ОП) в

2009 году и во все ОП в 2010 году. По-прежнему ощущается необходимость в более подробном ознакомлении координаторов-резидентов с принятым УВКБ подходом к составлению бюджетов на основе потребностей. УВКБ надеется на то, что другие учреждения, и в частности УКГВ, убедятся в обоснованности подхода, который ориентирован на потребности.

4. Замечание ККАБВ: *Озабоченность вызывает также вопрос о финансировании мероприятий УВКБ и выделении на них целевых средств. Консультативный комитет напоминает, что, по замыслам, предложенная новая структура бюджета должна будет отражать общую цель повышения предсказуемости финансирования операций УВКБ в том числе путем уменьшения доли средств, выделяемых на эти операции в целевом порядке (A/AC.96/1040/Add.1, пункт 15). Однако Консультативный комитет считает, что, хотя путем распределения ресурсов по четырем компонентам можно обеспечить финансирование глобальных программ по беженцам и по безгражданству (основные компоненты 1 и 2), с учетом нехватки у УВКБ финансовых ресурсов может также возрасти доля средств, выделяемых донорами в целевом порядке, и возникнет дефицит средств для осуществления глобальных проектов реинтеграции и проектов по ВПЛ (основные компоненты 3 и 4). Консультативный комитет предлагает УВКБ активизировать работу по мобилизации ресурсов и укреплению отношений с донорами в целях получения средств для удовлетворения всех категорий потребностей (пункт 10).*

Комментарий УВКБ: Как подчеркнуто в замечании ККАБВ, проводимая УВКБ стратегия в области мобилизации средств, в частности, преследует цель как можно больше повысить предсказуемость выделения средств и сократить целевую привязку взносов. Среди прочего, бюджетная структура направлена на проведение различия между деятельностью, относящейся к основному мандату УВКБ, а именно: беженцам (компонент 1) и апатридам (компонент 2), и другой неосновной деятельностью, а именно: реинтеграцией (компонент 3) и внутренне перемещенными лицами (компонент 4). Хотя можно было бы ожидать, что новая бюджетная структура, хоть и неумышленно, будет способствовать повышению целевой привязки финансирования в силу проектного характера финансирования деятельности по основным компонентам 3 и 4, на практике этого не произошло. Объем проводимой УВКБ работы в интересах ВПЛ все время растет. Вследствие этого некоторые из основных доноров, которые в прошлом, возможно, не хотели ассигновать средства на ВПЛ или сталкиваться с ситуацией, при которой их нецелевые взносы использовались бы для ВПЛ, в настоящее время готовы пойти на это и не возражают против использования своих нецелевых фондов таким образом. Кроме того, некоторые крупные доноры выделяют свои взносы с целевой привязкой ко всем четырем компонентам. В соответствии с новой бюджетной структурой и в качестве предварительного замечания можно отметить, что структура ассигнования средств, по-видимому, не претерпела существенных изменений. Ключевые доноры продолжают практику целевой привязки. УВКБ проводит различия между неограниченными взносами (без целевой привязки); взносами с незначительной целевой привязкой (региональной привязкой); и взносами со строгой целевой привязкой (на уровне страны и ниже). По состоянию на июнь 2010 года, т.е. середину программного года, все еще не представляется возможным выявить тенденции в области ассигнования средств, подтвердив их четкими статистическими данными, но, похоже, общая ситуация не изменилась по сравнению с 2009 годом, а именно: 18% взносов не имеют целевой привязки; 25% имеют незначительную целевую привязку и 57% взносов имеют строгую целевую привязку.

5. Замечание ККАБВ: *Кроме того, в бюджетном документе не полностью разъясняются меры по совершенствованию управления поставками и предложения о создании для этого 39 новых должностей (там же, пункты 56–60) (пункт 25).*

Комментарий ККАБВ: В нынешнем пересмотренном бюджете приводится более подробная информация об усовершенствовании управления снабжением и использовании этих должностей (подраздел E.1 главы I).

6. Замечание ККАБВ: *Можно было бы также более наглядно показать дополнительные преимущества регионализации и роли региональных отделений. Комитет ожидает, что УВКБ продолжит мониторинг и оценку осуществления инициатив и будет соответствующим образом информировать Исполнительный комитет (пункт 25).*

Комментарий ККАБВ: УВКБ завершает подготовку к проведению исследования своих усилий, направленных на регионализацию. В предстоящем году будет проведена оценка такой регионализации/децентрализации для анализа ее воздействия, включая выигрыш в эффективности и, в соответствующих случаях, упорядочение и усовершенствование имплементационных структур.

7. Замечание ККАБВ: *ККАБВ высказал ряд замечаний и оговорок по поводу существенного пересмотра финансовых правил УВКБ, предложенного в документе EC/60/SC/CRP.24 (пункт 32).*

Замечание ККАБВ: В свете замечаний ККАБВ был произведен лишь незначительный пересмотр этих правил для учета новой двухгодичной бюджетной структуры (A/AC.96/503/Rev.9). УВКБ в настоящее время рассматривает результаты этой работы для согласования финансовых положений и правил среди нескольких организаций системы Организации Объединенных Наций.

8. Замечание ККАБВ: *В современном бюджете указывается, что глобальные программы по беженцам и по безгражданству (компоненты 1 и 2) строго разграничены с проектами реинтеграции и проектами по ВПЛ (компоненты 3 и 4). Получаемые по линии программ средства не могут быть перенесены в разделы проектов реинтеграции или проектов по ВПЛ (A/AC.96/1068, пункт 28). Консультативный комитет рекомендует, чтобы УВКБ уточнило, в каких случаях допускаются переводы средств между двумя комплексами компонентов (пункт 32).*

Комментарий УВКБ: В ходе последнего пересмотра финансовых правил (A/AC.96/503/Rev.9) прежние их положения, которые разрешали Верховному комиссару производить перечисления из Оперативного резерва на другие разделы ежегодного бюджета, были сохранены: "Верховный комиссар может выделять из Оперативного резерва ассигнования на другие компоненты годового бюджета для целей, изложенных в статье 6.7, при условии что сумма, выделяемая для какой-либо одной программы и проекта в течение любого финансового года, не должна превышать 10 млн. долл. США" (6.9).

Приложение II

Организационная структура УВКБ – 2010 год

