الأمم المتحدة

DP/2010/35

Distr.: General
27 July 2010
Arabic
Original: English

المجلس التنفيذي لبرنامج الأمم المتحدة الإنمائي وصندوق الأمم المتحدة للسكان

الدورة العادية الثانية لعام ٢٠١٠

٣٠ آب/أغسطس - ٣ أيلول/سبتمبر ٢٠١٠، نيويورك

البند ٢ من جدول الأعمال المؤقت

الشؤون المالية وشؤون الميزانية والإدارة

الاستعراض السنوي للحالة المالية لعام ٢٠٠٩*

تقرير مدير البرنامج

موجز

بلغ مجموع الإيرادات (المساهمات والفوائد والإيرادات الأخرى) ٥,٧٩ بلايين دولار في عام ٢٠٠٩، قابله ٦,٠٣ بلايين دولار في عام ٢٠٠٨، مما يشكل انخفاضا نسبته ٤ في المائة. وانخفض مجموع المساهمات بنسبة ٣ في المائة من ٥,٥٠ بلايين دولار في عام ٢٠٠٨ إلى ٥,٣٤ بلايين دولار في عام ٢٠٠٩. وعلى النقيض من انخفاض مجموع المساهمات، زادت النفقات العامة لبرنامج الأمم المتحدة الإنمائي من ٥,٣٩ بلايين دولار في عام ٢٠٠٨ إلى ٥,٥٣ بلايين دولار في عام ٢٠٠٩، أي بنسبة ٣ في المائة.

وانخفضت المساهمات في الموارد العادية (الأساسية) في عام ٢٠٠٩ بنسبة ٨ في المائة إلى ١,٠١ بليون دولار من ١,١٠ بليون دولار في عام ٢٠٠٨. وفي حين نجح برنامج الأمم المتحدة الإنمائي في تحقيق الهدف السنوي للموارد الأساسية لعام ٢٠٠٨ على النحو المبين في الخطة الاستراتيجية، فقد تأخر بنسبة ١٩ في المائة عن الهدف المنشود لعام ٢٠٠٩

* تأخر تقديم هذا التقرير كي يتسنى جمع البيانات اللازمة لتزويد المجلس التنفيذي بأحدث المعلومات.

الرجاء إعادة الاستعمال

البالغ ١,٢٥ مليار دولار. وتشير الإسقاطات الحالية لعام ٢٠١٠ إلى انخفاض إضافي في الموارد الأساسية، مما سيسفر عن اتساع الفجوة بين المساهمات الفعلية والإسقاطات الواردة في الخطة الاستراتيجية التي أقرها المجلس التنفيذي في مقرره ٢٠٠٧/٣٢. وقد ازدادت نفقات برنامج الأمم المتحدة الإنمائي المتصلة بالموارد العادية بنسبة ١١ في المائة من ١,٠٥ بليون دولار في عام ٢٠٠٨ إلى ١,١٧ بليون دولار في عام ٢٠٠٩، مما أدى إلى انخفاض الموارد العادية غير المنفقة لتقترب من الحد الأدنى من السيولة الذي يطالب به المجلس التنفيذي.

كذلك انخفضت المساهمات في الموارد الأخرى (غير الأساسية) بنسبة ١ في المائة من ٤,١٦ بلايين دولار في عام ٢٠٠٨ إلى ٤,١٣ بلايين دولار في عام ٢٠٠٩. وهو رقم يزيد عن التقديرات الواردة في الخطة الاستراتيجية. ومن بين المساهمات في الموارد الأخرى، ارتفعت مساهمات الجهات المانحة الثنائية والمساهمات الأخرى من الشركاء غير الثنائيين/المتعددي الأطراف، في حين انخفضت الموارد المحلية المقدمة من البلدان المستفيدة من البرامج. وبلغت النفقات من الموارد الأخرى ٤,١٨ بلايين دولار في عام ٢٠٠٩، وهو مستوى مماثل لعام ٢٠٠٨. وتعدّ الموارد الأخرى مكملا هاما لقاعدة برنامج الأمم المتحدة الإنمائي من الموارد العادية أو غير المخصصة. وتتوقف قدرة برنامج الأمم المتحدة الإنمائي على تنفيذ ولايته المتعددة الأطراف وتقديم الدعم الفعال لبناء القدرات من أجل تحقيق التنمية على توافر قدر كاف من التمويل الأساسي الذي يتيح لبرنامج الأمم المتحدة الإنمائي، إلى جانب التمويل المخصص، مواصلة عمله على نحو مرن ومتكامل في مجالي الإدارة والبرمجة، والتركيز على الفعالية والنتائج الإنمائية المستدامة الطويلة الأجل.

ولا يزال برنامج الأمم المتحدة الإنمائي ملتزما بتأدية دوره على نطاق منظومة الأمم المتحدة ككل. وقد بلغت قيمة تدفقات الأموال للصناديق الاستئمانية المتعددة المانحين والبرامج المشتركة والدعم المقدم لمنظمات الأمم المتحدة الأخرى ١,٧٨ بليون دولار في عام ٢٠٠٩، مقابل ١,٥٠ بليون دولار في عام ٢٠٠٨. ويشمل هذا الرقم مبلغ ١,٢٥ بليون دولار للصناديق الاستئمانية المتعددة المانحين والبرامج المشتركة التي يتولى برنامج الأمم المتحدة الإنمائي فيها دور الوكيل الإداري، و ٠,٥٣ مليار دولار لخدمات الإدارة والتشغيل التي يقدمها البرنامج الإنمائي.

عناصر لاتخاذ مقرر

قد يرغب المجلس التنفيذي في: (أ) أن يحيط علما بالوثيقتين DP/2010/35 و DP/2010/35/Add.1؛ (ب) أن يلاحظ الانخفاض المستمر في الموارد العادية، وهي موارد

ضرورية كي يتمكن برنامج الأمم المتحدة الإنمائي من الوفاء بولايته، والحفاظ على صبغة التعددية والتراهة التي تميزه وعلى طابعه العالمي، ولتوفير قاعدة ملائمة ومأمونة من التمويل المنتظم اللازم لدعم نهج استراتيجية ومرنة في الإدارة، تركز على الفعالية والنتائج الإنمائية المستدامة الطويلة الأجل؛ (ج) أن يحث جميع الدول الأعضاء على توفير الدعم لبرنامج الأمم المتحدة الإنمائي كي يتمكن من تحقيق الأهداف المتعلقة بالموارد الواردة في الخطة الاستراتيجية، والالتزام في أبكر وقت ممكن بتقديم المساهمات في الموارد العادية للبرنامج الإنمائي لعام ٢٠١٠ وبعده، وذلك من خلال الإعلان عن مساهمات متعددة السنوات، إن أمكن؛ (د) أن يذكر بأهمية القدرة على التنبؤ بالتمويل، إذ أن دفع الاشتراكات في مواعيدها المحددة عامل أساسي لتجنب القيود على السيولة في الموارد العادية.

المحتويات

الصفحة

أولا - مقدمة ٦

ثانيا - برنامج الأمم المتحدة الإنمائي: نظرة عامة ٦

ثالثا - الموارد العادية ١٠

ألف - الإيرادات ١٠

باء - النفقات ١٢

جيم - رصيد الموارد غير المنفقة ١٥

رابعا - الموارد الأخرى ١٦

ألف - الإيرادات ١٦

باء - النفقات ٢١

جيم - سياسات استرداد التكاليف ٢٣

دال - رصيد الموارد غير المنفقة ٢٥

هاء - نفقات أخرى ٢٥

خامسا - إصلاح الأمم المتحدة وتقديم الدعم لمنظمات الأمم المتحدة الأخرى ٢٧

ألف - مهمة الوكيل الإداري التي يضطلع بها برنامج الأمم المتحدة الإنمائي ٢٧

باء - تقديم الدعم لمنظمات الأمم المتحدة ٢٨

جيم - تقديم الدعم البرنامجي لنظام المنسقين المقيمين ٢٨

دال - التكاليف الأمنية الصادر بها تكليف من الأمم المتحدة ٢٨

سادسا - المعايير المحاسبية الدولية للقطاع العام ٢٩

سابعا - الصناديق التي يديرها برنامج الأمم المتحدة الإنمائي ٣٠

ألف - صندوق الأمم المتحدة للمشاريع الإنتاجية ٣٠

باء - صندوق الأمم المتحدة الإنمائي للمرأة ٣١

المرفقات ٣٢

الأول - برنامج الأمم المتحدة الإنمائي: استعراض عام ٣٢

ألف - بيـــان الإيـرادات والنفقات للسنة المنتهية في ٣١ كانون الأول/ديسمبر ٢٠٠٩، مقارنة بأرقام عام ٢٠٠٨ . . . . . ٣٤

باء - الأصـــول والخصـــوم والاحتياطيات وأرصـدة الصناديق في ٣١ كانون الأول/ديسمبر ٢٠٠٩ مقارنة بأرقام عام ٢٠٠٨ . . . . . ٣٦

الثاني - إعفاءات الدعم الإداري العام الممنوحة منذ أن اتخذ المجلس التنفيذي المقرر ٢٠٠٧/١٨ . . . . . ٣٧

الثالث - التعاريف . . . . . .

أولا – مقدمة

١ – يقدم هذا التقرير لمحة عامة عن الوضع المالي لبرنامج الأمم المتحدة الإنمائي في نهاية عام ٢٠٠٩ والأرقام المقارنة لعام ٢٠٠٨. ويلي تحليل أنشطة برنامج الأمم المتحدة الإنمائي على المستوى الكلي تحليلات للموارد العادية أو الأساسية، والموارد ''الأخرى'' أو غير الأساسية، بما في ذلك برنامج متطوعي الأمم المتحدة، والصناديق التي أنشأتها الجمعية العامة، أي صندوق الأمم المتحدة للمشاريع الإنتاجية وصندوق الأمم المتحدة الإنمائي للمرأة، وغيرها من الأنشطة. ويعرض المرفق الأول لمحة عامة عن الأرقام الإجمالية، فيما يحتوي المرفق الثاني على تعاريف للمصطلحات المستخدمة في هذه الوثيقة. ويقدم الجدول ١ من الإضافة إلى هذا التقرير (DP/2010/35/Add.1) ملخصا لجميع الأنشطة التي يضطلع بها برنامج الأمم المتحدة الإنمائي. وقد تأخر تقديم هذا التقرير كي يتسنى تجميع البيانات اللازمة لتزويد المجلس التنفيذي بأحدث المعلومات. وتعكس النسب المئوية الواردة في نص التقرير البيانات الواردة في المرفقين.

ثانيا – برنامج الأمم المتحدة الإنمائي: نظرة عامة

٢ – يعرض هذا الفصل صورة مالية للأنشطة التنفيذية لبرنامج الأمم المتحدة الإنمائي في عام ٢٠٠٩ على المستوى الكلي. وقد شهد عام ٢٠٠٩ انخفاضا في إجمالي الدخل، في حين استمر الاتجاه التصاعدي في الإنفاق. وتم تمويل برنامج الأمم المتحدة الإنمائي بنسبة ١٨ في المائة من الموارد الأساسية و ٧٨ في المائة من الموارد غير الأساسية. وبلغت حصة صندوق الأمم المتحدة الإنمائي للمرأة وصندوق الأمم المتحدة للمشاريع الإنتاجية ٤ في المائة من مجموع الموارد.

٣ – ويُعرف إجمالي الإيرادات بأنه حصيلة المساهمات وإيرادات الفوائد والإيرادات الأخرى. وفي عام ٢٠٠٩، انخفض إجمالي الإيرادات إلى ٥,٧٩ بلايين دولار، أي بنسبة ٤ في المائة مقارنة بإيرادات عام ٢٠٠٨ البالغة ٦,٠٣ بلايين دولار. وانخفض مجموع المساهمات بنسبة ٣ في المائة من ٥,٥٠ بلايين دولار إلى ٥,٣٤ بلايين دولار، وانخفض الدخل من الفوائد إلى ٠,١٠ بليون دولار (٠,١٨ بليون دولار في عام ٢٠٠٨) وانخفضت الإيرادات الأخرى إلى ٠,٣٥ بليون دولار (٠,٣٦ بليون دولار في عام ٢٠٠٨).

٤ – وانخفضت المساهمات في الموارد الأساسية بنسبة ٨ في المائة في عام ٢٠٠٩ لتبلغ ١,٠١ بليون دولار، مقابل ١,١٠ بليون دولار في عام ٢٠٠٨. ويقدّر الإطار المتكامل للموارد المالية من الخطة الاستراتيجية الذي وافق عليه المجلس التنفيذي في قراره ٢٠٠٧/٣٢،

أن المساهمات في برنامج الأمم المتحدة الإنمائي ستتراوح من ٥ بلايين دولار في عام ٢٠٠٨ إلى ٥,٣ بلايين في عام ٢٠١١، في حين تزداد الموارد الأساسية سنويا من ١,١ بليون دولار في عام ٢٠٠٨ إلى ١,٥٥ بليون دولار في عام ٢٠١١. وقد أُنجز الهدف السنوي للخطة الاستراتيجية للموارد الأساسية (١,١٠ بليون دولار) في عام ٢٠٠٨. بيد أنها لم تبلغ الهدف المنشود في عام ٢٠٠٩، وهو ١,٢٥ بليون دولار، بنسبة ١٩ في المائة. ووفقا للإسقاطات الحالية وبحسب تقلبات أسعار الصرف، يتوقع أن تنخفض الموارد الأساسية مرة أخرى في عام ٢٠١٠ إلى ٠,٩٧ بليون دولار، أي بنسبة تقارب ٣٠ في المائة من الهدف المحدد في الخطة الاستراتيجية لعام ٢٠١٠ والبالغ ١,٤٠ بليون دولار.

٥ - وبلغت المساهمات غير الأساسية ما مجموعه ٤,١٣ بلايين دولار في عام ٢٠٠٩، أي أقل بقليل من مستواها في عام ٢٠٠٨ البالغ ٤,١٦ بلايين دولار. وبلغت المساهمات الثنائية ١,٥٦ بليون دولار في عام ٢٠٠٩، وهو ما يمثل زيادة نسبتها ٨ في المائة مقارنة بعام ٢٠٠٨، ويزيد عن المتوسط السنوي الوارد في الخطة الاستراتيجية والمقدّر بمبلغ ١,٢٥ بليون دولار. أما الموارد غير الأساسية التي عهد بها الشركاء غير الثنائيين والصناديق المتعددة الأطراف إلى برنامج الأمم المتحدة الإنمائي فقد بلغت ١,٥٥ بليون دولار، مما يمثل زيادة نسبتها ١٥ في المائة عن عام ٢٠٠٨، ويزيد عن المتوسط السنوي الوارد في الخطة الاستراتيجية والمقدّر بمبلغ ١,٣٧ بليون دولار. وبلغت الموارد المحلية التي توجهها حكومات البلدان المستفيدة من البرامج وغيرها من الشركاء المحليين لدعم تنميتها الوطنية من خلال برنامج الأمم المتحدة الإنمائي ٠,٧٢ بليون دولار، مما يمثل انخفاضا نسبته ٢٥ في المائة مقارنة بعام ٢٠٠٨، وهو انخفاض أكثر حدة مما كان متوقعا في الخطة الاستراتيجية.

٦ - وخصصت موارد أخرى لمواضيع وبرامج وأنشطة محددة، وتعدّ عنصرا مكملا هاما لقاعدة الموارد العادية غير المخصصة لدى برنامج الأمم المتحدة الإنمائي. وعلى عكس الهدف المحدد في الخطة الاستراتيجية والمتمثل في إعادة التوازن بين الموارد العادية وغيرها من الموارد، لا تزال نسبة المساهمات في الموارد العادية بالنسبة إلى المساهمات الأخرى تناهز ١ إلى ٤. وتتوقف قدرة برنامج الأمم المتحدة الإنمائي على الوفاء بولايته، والحفاظ على صبغة التعددية والنزاهة والشمولية التي تميزه، على توافر قاعدة ملائمة ومأمونة من التمويل المنتظم اللازم لدعم نهج استراتيجية ومرنة في الإدارة، تركز على الفعالية وعلى النتائج الإنمائية المستدامة الطويلة الأجل. ويولي برنامج الأمم المتحدة الإنمائي أولوية قصوى لتأمين قاعدة مستقرة يمكن التنبؤ بها من الموارد العادية ولإعادة التوازن بين نسبة الموارد العادية إلى الموارد الأخرى. ويتطلب تنفيذ الإطار المتكامل للموارد الذي حددته الخطة الاستراتيجية، ووافق عليه المجلس

في قراره ٣٢/٢٠٠٧، أن توفر الدول الأعضاء مزيدا من الدعم، بما يتيح تحقيق الأهداف المحددة خلال السنوات المقبلة.

٧ - وعلى النقيض من انخفاض إجمالي المساهمات، زاد مجموع النفقات في عام ٢٠٠٩. ويتكون إجمالي النفقات من نفقات البرامج، وغيرها من النفقات غير البرنامجية، بما في ذلك ميزانية الدعم لفترة السنتين. وقد زاد إجمالي النفقات بنسبة ٣ في المائة من ٥,٣٩ بلايين دولار في عام ٢٠٠٨ إلى ٥,٥٣ بليون دولار في عام ٢٠٠٩.

٨ - وبلغ مجموع نفقات البرامج التي تشمل تقديم الدعم البرنامجي لنظام المنسقين المقيمين، وخدمات دعم التنمية وبرنامج الاقتصاديين ٤,٥٣ بليون دولار، مما يمثل زيادة نسبتها ٠,٢ في المائة عن نفقات عام ٢٠٠٨ البالغة ٤,٥٢ بليون دولار. وبلغ رصيد النفقات في عام ٢٠٠٩ (غير البرنامجية، بما في ذلك ميزانية الدعم لفترة السنتين) ١ بليون دولار (٠,٨٧ بليون دولار في عام ٢٠٠٨). وقد تم تمويل نفقات البرامج من المصادر التالية: ٠,٦٤ بليون دولار (١٤ في المائة) من الموارد العادية لبرنامج الأمم المتحدة الإنمائي؛ و ٣,٧٣ بلايين دولار (٨٢ في المائة) من موارد أخرى؛ و ٠,٠٤ بليون دولار (١ في المائة) من صندوق الأمم المتحدة للمشاريع الإنتاجية؛ و ٠,١٢ بليون دولار (٣ في المائة) من صندوق الأمم المتحدة الإنمائي للمرأة.

٩ - ووصل الرصيد الإجمالي للموارد غير المنفقة في نهاية عام ٢٠٠٩ إلى ٥,١٩ بلايين دولار، مقابل ٥,٠٥ بلايين دولار في عام ٢٠٠٨ بواقع ٤,٥٥ بلايين دولار من الموارد الأخرى و ٠,٠٥ بليون دولار من صندوق الأمم المتحدة للمشاريع الإنتاجية و ٠,٢٣ بليون دولار من صندوق الأمم المتحدة الإنمائي للمرأة. وتُعزى الزيادة الصغيرة نسبيا إلى إيرادات الفوائد والإيرادات الأخرى في المقام الأول. وبلغت المساهمات الواردة في الربع الأخير من عام ٢٠٠٩ ما مجموعه ١,٩٣ بليون دولار، أو ٣٦ في المائة من مساهمات عام ٢٠٠٩، ولا يمكن بالتالي إلا أن تبرمج لاستخدامها في السنوات المقبلة. وعلى العكس من ذلك، ونظرا لارتفاع معدل النفقات الأساسية في عام ٢٠٠٩ (كما هو موضح في الشكل ١)، فقد انخفض رصيد الموارد العادية غير المنفقة من ٤٩٩ مليون دولار في عام ٢٠٠٨ إلى ٣٥٤ مليون دولار في عام ٢٠٠٩. والآن تمت برمجة معظم الموارد غير المنفقة، وسوف تستخدم لتنفيذ الأنشطة في السنوات المقبلة.

١٠ - وقد أدى الانخفاض في الموارد العادية في عام ٢٠٠٩ (كما هو موضح في الشكل ١ أدناه)، مقترنا بالاتجاه نحو زيادة الإنفاق، إلى انخفاض مستوى سيولة الموارد العادية للمنظمة. وفي نهاية عام ٢٠٠٩، كان مستوى السيولة في نهاية العام لبرنامج الأمم المتحدة الإنمائي

مساو لما يقرب من ثلاثة أشهر ونصف الشهر من رأس المال العامل، وهو مستوى قريب من الحد الأدنى من السيولة الذي يطلبه المجلس التنفيذي ، أي ما يعادل ٣ إلى ٦ أشهر من النفقات من الموارد العادية. و لم يسحب البرنامج الإنمائي أي مبالغ من احتياطه التشغيلي في عام ٢٠٠٩. ويضاعف عدم إمكانية مناقلة الموارد الأخرى من تأثر المنظمة بهذا الانخفاض في سيولة الموارد العادية. ومن المهم أن تتقيد الدول الأعضاء بتقديم ما التزمت به من مساهمات في الموعد المحدد، حتى يتمكن برنامج الأمم المتحدة الإنمائي من التخطيط للبرامج على نحو فعال وتحقيق النتائج المتوخاة منها.

الشكل ١

الإيرادات من الموارد العادية مقارنة بالنفقات من عام ٢٠٠١ إلى عام ٢٠٠٩

(بيلايين الدولارات)

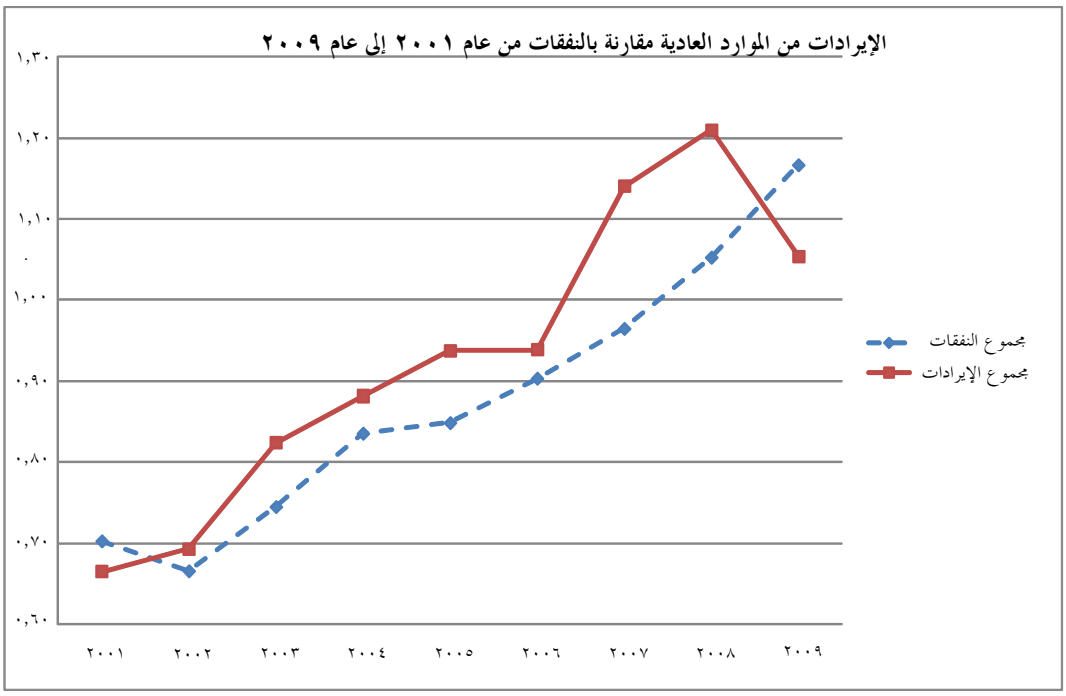

١١ - ولا يزال برنامج الأمم المتحدة الإنمائي ملتزما بالمبادرات الرامية إلى إصلاح الأمم المتحدة، وبالاستفادة إلى أقصى الحدود من دوره التنسيقي على المستوى القطري لدعم جهود التنمية الوطنية. ويشجع برنامج الأمم المتحدة الإنمائي المانحين على المحافظة على هذا الالتزام الذي ينعكس في الموارد الضخمة التي يديرها البرنامج بالنيابة عن منظومة الأمم المتحدة: فقد بلغت الحافظة التراكمية للصناديق الاستئمانية المتعددة الجهات المانحة ما يقرب من ٤,٢٣ بلايين دولار في ٣١ كانون الأول/ديسمبر ٢٠٠٩. وفي عام ٢٠٠٩، ازدادت

الإيرادات إلى ١,٧٨ بليون دولار مقابل ١,٥٠ بليون دولار في عام ٢٠٠٨. ويشمل هذا الرقم ١,٧٨ بليون دولار مبلغ ١,٢٥ بليون دولار للصناديق الاستئمانية المتعددة المانحين والبرامج المشتركة التي يتولى برنامج الأمم المتحدة الإنمائي دور الوكيل الإداري فيها، و ٠,٥٣ بليون دولار لخدمات الإدارة والتشغيل التي يقدمها البرنامج الإنمائي. وبالإضافة إلى ذلك قدم برنامج الأمم المتحدة الإنمائي دعما برنامجيا بقيمة ٤٥ مليون دولار لنظام المنسقين المقيمين في عام ٢٠٠٩، مقابل ٤١ مليون دولار في عام ٢٠٠٨.

ثالثا – الموارد العادية

١٢ – بالنسبة للموارد العادية، انخفض إجمالي الإيرادات شاملا إيرادات الفوائد والإيرادات الأخرى بنسبة ١٣ في المائة بالمقارنة مع عام ٢٠٠٨ من ١,٢١ بليون دولار إلى ١,٠٥ بليون دولار. وارتفع إجمالي النفقات لعام ٢٠٠٩ بنسبة ١١ في المائة، من ١,٠٥ بليون دولار إلى ١,١٧ بليون دولار. ونتيجة لذلك انخفض الرصيد المتاح، باستثناء الاحتياطي التشغيلي، من ٤٩٩ مليون دولار في عام ٢٠٠٨، إلى ٣٥٤ مليون دولار في عام ٢٠٠٩.

ألف – الإيرادات

١٣ – بالمقارنة مع عام ٢٠٠٨، انخفض إجمالي إيرادات الموارد العادية شاملا إيرادات الفوائد والإيرادات الأخرى، بنسبة ١٣ في المائة من ١,٢١ بليون دولار إلى ١,٠٥ بليون دولار.

المساهمات

١٤ – يبيّن الشكل ٢ المساهمات في الموارد العادية، التي انخفضت بنسبة ٨ في المائة من ١,١ بليون دولار في عام ٢٠٠٨ إلى ١,٠١ بليون دولار في عام ٢٠٠٩.

الشكل ٢: المساهمات في الموارد العادية: اتجاه الخمس سنوات، ٢٠٠٥–٢٠٠٩

(بلايين الدولارات)

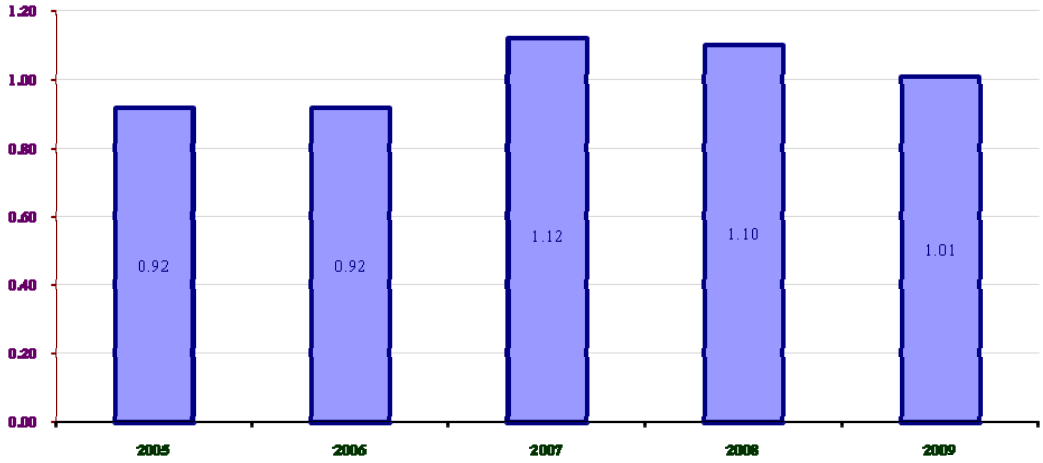

١٥ - كما هو مبين في الجدول ١ أدناه، انخفضت مساهمات المانحين العشرة الرئيسيين في الموارد العادية بنسبة ٤ في المائة مقدرة بالدولار، من ٨٥٩ مليون دولار إلى ٨٢٨ مليون دولار في عام ٢٠٠٨. وخفضت عدة جهات مانحة ثنائية (بلدان منظمة التعاون والتنمية في الميدان الاقتصادي/لجنة المساعدة الإنمائية) مساهماتها بشكل كبير بالعملة المحلية في عام ٢٠٠٩. وحافظت معظم الجهات المانحة الثنائية على مساهماتها، وخفّض البعض الآخر مساهماته، بما في ذلك إسبانيا وأستراليا وبلجيكا وفنلندا ولكسمبرغ والمملكة المتحدة لبريطانيا العظمى وأيرلندا الشمالية. وساهمت ما مجموعه ٥٣ دولة عضو في الموارد الأساسية في عام ٢٠٠٩. وتشمل هذه الدول جمهورية كوريا بمبلغ ٣ ملايين دولار، وجمهورية الصين الشعبية بمبلغ ٤ ملايين دولار، والمملكة العربية السعودية بمبلغ مليوني دولار، والهند بمبلغ ٥ ملايين دولار.

الجدول ١: مساهمات المانحين العشرة الرئيسيين في الموارد العادية، ٢٠٠٨-٢٠٠٩

	المساهمات بالعملة المحلية		المساهمات بملايين الدولارات			
			النسبة			النسبة
الجهة المانحة	٢٠٠٨	٢٠٠٩	المئوية للتغير	٢٠٠٨	٢٠٠٩	المئوية للتغير
النرويج	٧٧٠	٧٧٠	-	١٣٨	١٢٣	-١١
هولندا	٩٠	٩٠	-	١١٧	١٢٢	٥
الولايات المتحدة الأمريكية				٩٧	١٠٣	٦
المملكة المتحدة لبريطانيا العظمى وأيرلندا الشمالية	٥٥	٥٨	٥	٩٦	٩٣	-٣
السويد	٧٢٠	٧٢٠	-	١١٠	٩١	-١٧
اليابان*				٧٣	٧٤	١
إسبانيا	٤٢	٤٥	٧	٥٤	٦٥	٢٠
الدانمرك	٣٥٠	٣٢٠	-٩	٧٣	٥٥	-٢٥
سويسرا	٥٤	٥٤	-	٤٦	٥٤	١٨
كندا	٥٧	٥٠	-١٢	٥٥	٤٨	-١٤
مجموع المانحين العشرة الرئيسيين	لا ينطبق	لا ينطبق	لا ينطبق	٨٥٩	٨٢٨	-٤
مانحون آخرون	لا ينطبق	لا ينطبق	لا ينطبق	٢٣٨	١٨٦	-٢٢
مجموع الموارد				**١,٠٩٧**	**١,٠١٤**	**-٨**

المصدر: الجدول ٧، الوثيقة DP/2010/35/Add.1.

* تُعلَن مساهمات اليابان وترد بدولارات الولايات المتحدة الأمريكية.

إيرادات الفوائد

١٦ - بلغت إيرادات الفوائد على الموارد العادية ١٠ ملايين دولار في عام ٢٠٠٩، مقابل ٢٥ مليون دولار في عام ٢٠٠٨. وعلى غرار عام ٢٠٠٨، تحاشى برنامج الأمم المتحدة الإنمائي بنجاح التعرض لأية خسارة في رأس المال الأصلي لاستثماراته نتيجة للظروف الحالية المتقلبة في السوق المالية. وأسفرت حافظة الاستثمار المقاومة للتغيّر، في بيئة تتميز بسعر فائدة منخفض، عن انخفاض العائد من إيرادات الفوائد إلى ٢,٢٢ في المائة في عام ٢٠٠٩ مقابل ٣,٦٦ في المائة في عام ٢٠٠٨. ومن المتوقع أن يستمر انخفاض العائدات الحالية خلال عام ٢٠١٠.

الإيرادات الأخرى

١٧ - بلغت قيمة الإيرادات الأخرى، التي تشمل أساسا الإيرادات المتنوعة والأرباح المتأتية من سعر الصرف ٣٨ مليون دولار في عام ٢٠٠٩، ويمثل ذلك انخفاضا كبيرا من ٩٧ مليون دولار في عام ٢٠٠٨. ويعزى الانخفاض إلى أسعار الصرف غير المواتية في عام ٢٠٠٩.

باء - النفقات

١٨ - تتألف النفقات من النفقات البرنامجية والنفقات غير البرنامجية، بما في ذلك ميزانية الدعم لفترة السنتين (التي تشكل معظم النفقات غير البرنامجية). وارتفع إجمالي النفقات من الموارد العادية لعام ٢٠٠٩ بنسبة ١١ في المائة، من ١,٠٥ بليون دولار إلى ١,١٧ بليون دولار.

النفقات البرنامجية

١٩- ارتفعت النفقات البرنامجية من الموارد العادية، بما في ذلك الدعم البرنامجي لنظام المنسقين المقيمين، وخدمات الدعم الإنمائي، وبرنامج الاقتصاديين التابع لبرنامج الأمم المتحدة الإنمائي، بنسبة ٣ في المائة من ٦١٧ مليون دولار في عام ٢٠٠٨ إلى ٦٣٥ مليون دولار في عام ٢٠٠٩. ويبيّن الشكل ٣ النفقات البرنامجية حسب المنطقة، باستثناء برنامج تقديم المساعدة إلى الشعب الفلسطيني، وبلغت النفقات البرنامجية باستثناء تكاليف دعم البرنامج والتكاليف الأخرى، لصالح برنامج تقديم المساعدة إلى الشعب الفلسطيني ٥ ملايين دولار في عام ٢٠٠٩، مقابل ٤ ملايين دولار في عام ٢٠٠٨.

الشكل ٣: نفقات البرامج الممولة من الموارد العادية حسب المنطقة، ٢٠٠٨-٢٠٠٩

(بملايين الدولارات)

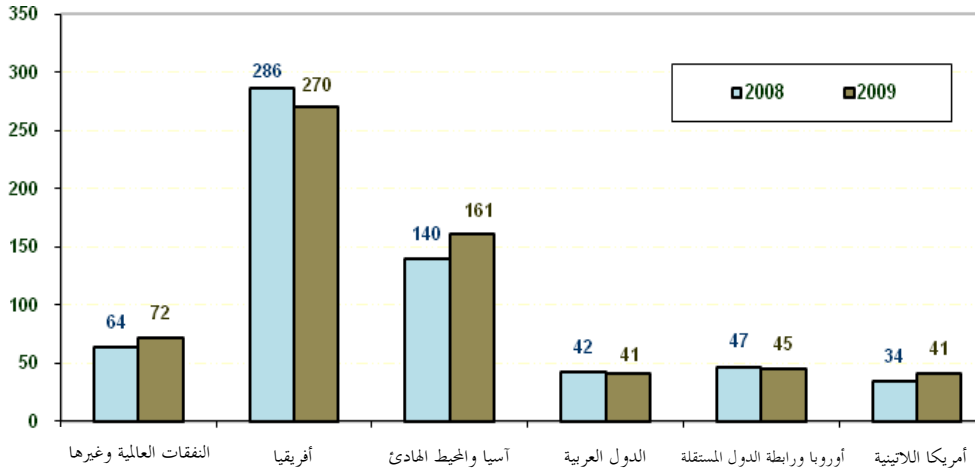

ميزانية الدعم لفترة السنتين

٢٠ - ارتفع صافي نفقات ميزانية الدعم لفترة السنتين بنحو ١٣ في المائة في عام ٢٠٠٩، من ٣٤٦ مليون دولار إلى ٣٩٢ مليون دولار. وتُعزى هذه الزيادة إلى عدد من العوامل، من قبيل مواصلة تنفيذ الأنشطة الجديدة التي أُقِرت في ميزانية الدعم لفترة السنتين ٢٠٠٨/٢٠٠٩ وبدأ تنفيذها في عام ٢٠٠٩، بما في ذلك الموارد الإضافية للرقابة والتأمين، والتنسيق الذي تقدمه الأمم المتحدة، ومواصلة تعزيز قدرات المكاتب القطرية لتحقيق النتائج الإنمائية.

٢١ - وحسب الفئة، صُرف ٧٤ في المائة من النفقات في عام ٢٠٠٩ على مهام ميزانية الدعم لفترة السنتين، و ١٩ في المائة على المهام المحددة للمكاتب القطرية لبرنامج الأمم المتحدة الإنمائي المتمثلة في دعم أنشطة الأمم المتحدة، و ١ في المائة على مكتب الأمم المتحدة لتنسيق عمليات التنمية، و ٥ في المائة على متطوعي الأمم المتحدة، و ١ في المائة على صندوق الأمم المتحدة للمشاريع الإنتاجية. وإجمالا، تتعلق نسبة قدرها ٦٠ في المائة من النفقات بالمكاتب القطرية، بينما تعزى النسبة المتبقية وقدرها ٤٠ في المائة إلى مواقع المقار، بما في ذلك برنامج متطوعي الأمم المتحدة.

٢٢ - وتمثل مساهمات الحكومات في تغطية تكاليف المكاتب المحلية مصدرا هاما لإيرادات البرنامج الإنمائي من خلال المساعدة في تحميل تكاليف ميزانية الدعم لفترة السنتين للمكاتب القطرية للبرنامج الإنمائي. ويمكن تقديم هذه المساهمات نقداً و/أو كهبات عينية. وتمثل أيضا إقرارا من الحكومات المضيفة بما توليه من قيمة لوجود المكتب القطري للبرنامج الإنمائي.

٢٣- وظلت القيمة التي أوليت للمساهمات العينية للحكومات في تغطية تكاليف المكاتب المحلية في عام ٢٠٠٩ عند المستوى نفسه تقريبا (١٠,٦ ملايين دولار) كما في عام ٢٠٠٨ (١٠,٤ ملايين دولار). غير أن المساهمات النقدية للحكومات في تغطية التكاليف المحلية للمكاتب لعام ٢٠٠٩ انخفضت بنحو ١,٥ مليون دولار (٦ في المائة) عن مستويات عام ٢٠٠٨ إلى ٢٤,٨ مليون دولار (٢٦,٣ مليون دولار في عام ٢٠٠٨). ويعكس الجدول ١١ من الوثيقة DP/2010/35/Add.1 أوجه العجز في النقدية المتعلقة بمساهمات الحكومات في تغطية تكاليف المكاتب المحلية الذي بلغ إجماليها ٢٠,٥ مليون دولار (٢١ مليون دولار في عام ٢٠٠٨)، مما يحد من قدرة البرنامج الإنمائي على توفير التمويل الكافي للقدرات التشغيلية لشبكته من المكاتب القطرية. ومن ثم فإن البرنامج الإنمائي يحث الحكومات بشدة على زيادة مساهماتها النقدية في تغطية تكاليف المكاتب المحلية بما يتماشى مع الأهداف المحددة.

النفقات الأخرى

٢٤ - بالمقارنة بعام ٢٠٠٨، ارتفعت النفقات الأخرى تحت بند الموارد العادية بما قدره ٥٠ مليون دولار في عام ٢٠٠٩ لتصل إلى ١٤٠ مليون دولار. ومن ذلك المبلغ، يعزى مبلغ قدره ٤٠ مليون دولار إلى إعادة تقييم العملات وتقلبات أسعار الصرف؛ ومبلغ قدره ٩,٧ ملايين دولار للاعتمادات المخصصة للديون المشكوك في تحصيلها، التي تتصل أساسا بالمعاملات فيما بين الوكالات؛ ومبلغ آخر قدره ٢٣ ألف دولار أُقر لشطب الديون، إتمام العناية الواجبة. ويُبذل مزيد من العناية الواجبة في عام ٢٠١٠ فيما يتعلق بالمعاملات التي يقوم عليها الاعتماد الحالي للديون المشكوك في تحصيلها، وذلك قبل تقديم أي طلبات أخرى بالمبالغ المراد شطبها.

٢٥ - وأجرى خبير اكتواري استشاري مستقل تقييما لاستحقاقات التأمين الصحي بعد انتهاء الخدمة، في ٣١ كانون الأول/ديسمبر ٢٠٠٩. وبناء على تلك الدراسة، بلغت تقديرات الخصوم المستحقة على صندوق الأمم المتحدة للمشاريع الإنتاجية ١١ مليون دولار؛ وعلى صندوق الأمم المتحدة الإنمائي للمرأة ٢٠ مليون دولار؛ وعلى برنامج الأمم المتحدة الإنمائي ٤٣٠ مليون دولار، ليصل بذلك إجمالي التقديرات إلى ٤٦١ مليون دولار في ٣١ كانون الأول/ديسمبر ٢٠٠٩. ويمثل إجمالي الخصوم المستحقة نقصا قدره ٥ ملايين دولار عن التقديرات البالغة ٤٦٦ مليون دولار في التقرير الاكتواري السابق المؤرخ ٣١ كانون الأول/ديسمبر ٢٠٠٧. فبالنسبة للبرنامج الإنمائي وحده، يبلغ الاحتياطي من التأمين الصحي بعد انتهاء الخدمة ٣٧٣ مليون دولار، وتبلغ الالتزامات غير الممولة ٥٧ مليون دولار، وهذا ما يمثل الفرق بين الخصوم المستحقة على البرنامج الإنمائي

البالغة ٤٣٠ مليون دولار والاحتياطي من التأمين الصحي بعد انتهاء الخدمة والبالغ ٣٧٣ مليون دولار. وتتجه الاستراتيجية التي ينتهجها البرنامج الإنمائي لتمويل استحقاقات التأمين الصحي بعد انتهاء الخدمة التي أنشأها في عام ٢٠٠١ نحو التمويل الكامل لاستحقاقاته المتعلقة بالتأمين الصحي بعد انتهاء الخدمة في غضون فترة خمسة عشر عاما. وسيمول البرنامج الإنمائي وصندوق المرأة هذه الالتزامات في السنوات المقبلة.

٢٦ - وعلى غرار السنوات السابقة، يُفصَح عن كامل الاستحقاقات المتعلقة بالتأمين الصحي بعد انتهاء الخدمة في ملاحظة على البيانات المالية؛ ولدى اعتماد المعايير المحاسبية الدولية للقطاع العام في عام ٢٠١٢، سوف يظهر المبلغ الكامل لهذه الاستحقاقات في بيان الوضع المالي باعتباره من الخصوم.

جيم - رصيد الموارد غير المنفقة

٢٧ - بلغ رصيد الموارد العادية غير المنفقة في نهاية عام ٢٠٠٩، باستثناء الاحتياطي التشغيلي، ٣٥٤ مليون دولار، مقابل ٤٩٩ مليون دولار في عام ٢٠٠٨. ويمثل ذلك ١٠ في المائة من الرصيد الكلي للموارد غير المنفقة. و لم يسحب البرنامج الإنمائي أي مبالغ من احتياطيه التشغيلي في عام ٢٠٠٩.

٢٨ - وفي نهاية عام ٢٠٠٩، واستنادا إلى مجموع النفقات البالغ ١,١٧ بليون دولار خلال السنة، بلغت حالة السيولة في نهاية السنة للبرنامج الإنمائي مقدار رأس المال المتداول في ثلاثة أشهر ونصف تقريبا، وهو ما يمثل نقصانا عن مستوى نهاية السنة السابقة البالغ نحو سبعة أشهر. ويكافئ مستوى السيولة المعقول للموارد العادية للبرنامج الإنمائي نفقات فترة تتراوح من ثلاثة إلى ستة أشهر، مما يعني توافر سيولة يتراوح إجماليها بين ٢٦٢,٥ مليون دولار و ٥٢٥ مليون دولار بمستويات الإنفاق لعام ٢٠٠٩. ورغم زيادة التزام الدول الأعضاء بالدفع في الموعد المحدد في عام ٢٠٠٩، فقد كان ثمة تأخير في عدد من الحالات في تحويل المساهمات إلى البرنامج الإنمائي. وورد في الربع الأخير من عام ٢٠٠٩، مبلغ كبير من التمويل (٢٤٠ مليون دولار أو ٢٤ في المائة من مساهمات عام ٢٠٠٩ في الموارد العادية). ولا يزال ذلك يعرقل تحقيق النتائج في المواعيد المحددة. وقُدَم طلب للحصول على التزام من الدول الأعضاء بالدفع في وقت مبكر من السنة التقويمية.

٢٩ - ووفقا لمقرر المجلس التنفيذي ٩/٩٩، عُدِّلت الصيغة المستخدمة في حساب مستوى الاحتياطي التشغيلي من الموارد العادية للبرنامج الإنمائي، على أساس الوثيقتين DP/1999/5/Rev.1 و DP/1999/CRP.9/Rev.1. وبناء على البيانات النهائية للإيرادات والنفقات لعام ٢٠٠٩، سيجري تعديل الاحتياطي التشغيلي بالزيادة ليرتفع

من ٢٢٢ مليون دولار إلى مستوى جديد قدره ٢٣٨ مليون دولار. وسيحول المبلغ الإضافي البالغ ١٦ مليون دولار من الموارد العامة للبرنامج الإنمائي.

رابعا – الموارد الأخرى

٣٠ – تتألف الموارد الأخرى من ترتيبات شتّى للتمويل المشترك، وهي: تقاسم التكاليف، والصناديق الاستئمانية، وخدمات الدعم الواجبة السداد، وبرنامج الموظفين الفنيين المبتدئين، والأنشطة المتنوعة، مثل اتفاقات الخدمات التنظيمية. وترد خدمات الدعم الواجبة السداد والأنشطة المتنوعة في الشكل ٤ أدناه تحت ”ترتيبات أخرى“.

ألف – الإيرادات

٣١ – انخفض إجمالي الإيرادات للموارد الأخرى بمقدار ٠,٠٣ بليون دولار (أي بنسبة ١ في المائة)؛ من ٤,٥٥ بلايين دولار في عام ٢٠٠٨ إلى ٤,٥٢ بلايين دولار في فترة عام ٢٠٠٩.

المساهمات

٣٢ – يبيِّن الشكل – ٤ المساهمات المقدمة في إطار الموارد الأخرى حسب آلية التمويل للفترة ٢٠٠٨-٢٠٠٩.

الشكل – ٤

المساهمات المقدمة في إطار الموارد الأخرى حسب آلية التمويل،٢٠٠٨-٢٠٠٩

(بملايين الدولارات)

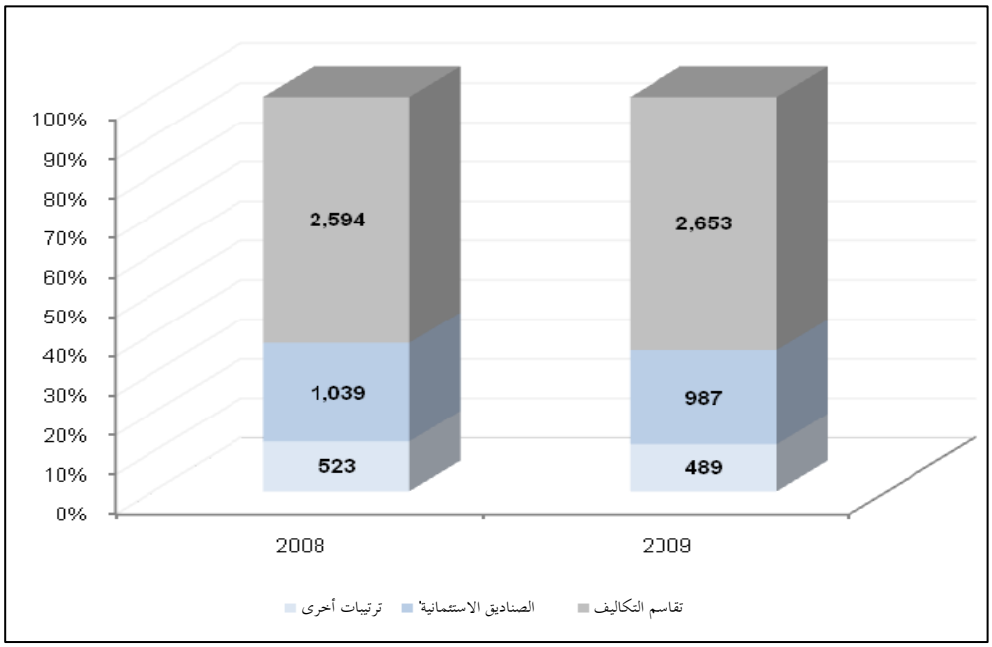

٣٣ - وبلغ إجمالي المساهمات في الموارد الأخرى في عام ٢٠٠٩ ما قدره ٤,١٣ بلايين دولار، بزيادة نسبتها ١ في المائة، من ٤,١٦ بلايين دولار في عام ٢٠٠٨. ويبين الجدول ٢ مقارنة بين المساهمات في الموارد الأخرى لعامي ٢٠٠٨ و ٢٠٠٩ موزعة حسب مصدر التمويل، باستثناء اتفاقات الخدمات التنظيمية. وتشمل عناصر فئة الموارد الأخرى الجهات المانحة الثنائية، ومصادر الموارد غير الثنائية/المتعددة الأطراف، والموارد المحلية والواردة من البلدان المستفيدة من البرنامج، ومصادر أخرى.

الجدول - ٢

مقارنة المساهمات حسب مصدر التمويل، ٢٠٠٨-٢٠٠٩

(بيلايين الدولارات)

مصدر التمويل	المساهمات		
	٢٠٠٨	٢٠٠٩	النسبة المئوية للتغير
الحكومات المقدمة لمنح ثنائية	١,٤٤	١,٥٦	٨
مصادر الموارد غير الثنائية/المتعددة الأطراف	١,٣٥	١,٥٥	١٥
الموارد المحلية	٠,٩٦	٠,٧٢	(٢٥)
مصادر أخرى	٠,٤١	٠,٣٠	(٢٧)
المجموع	**٤,١٦**	**٤,١٣**	**(١)**

الجهات المانحة الثنائية

٣٤ - سجلت المساهمات في الموارد الأخرى الواردة من الجهات المانحة الثنائية زيادة بنسبة ٨ في المائة، من ١,٤٤ بليون دولار في عام ٢٠٠٨ إلى ١,٥٦ بليون دولار في عام ٢٠٠٩. ويبين الشكل - ٥ الجهات المانحة الثنائية العشر الرئيسية التي أسهمت في الموارد الأخرى في عام ٢٠٠٩.

الشكل - ٥

المساهمات المقدمة في إطار الموارد الأخرى، الجهات المانحة الثنائية العشر الرئيسية، ٢٠٠٩

(بملايين الدولارات)

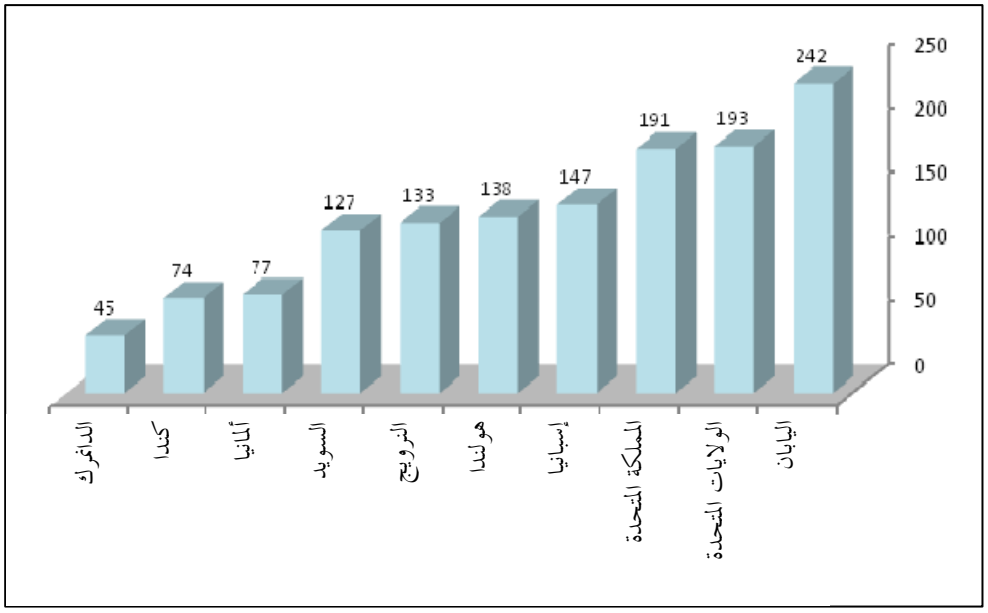

مصادر الشركاء في الموارد غير الثنائية/المتعددة الأطراف

٣٥ - ازدادت الموارد الأخرى التي عُهد بها إلى البرنامج الإنمائي من الجهات الشريكة في الموارد غير الثنائية/المتعددة الأطراف إلى ١,٥٥ بليون دولار في عام ٢٠٠٩، وهي زيادة بنسبة ١٥ في المائة، مقابل ١,٣٥ بليون دولار في عام ٢٠٠٨. ويبين الشكل ٦ تصنيف الجهات الشريكة في الموارد غير الثنائية/المتعددة الأطراف التي أسهمت في الموارد المقدمة من جهات مانحة أخرى في عام ٢٠٠٩.

الشكل - ٦

المساهمات المقدمة في إطار الموارد الأخرى، الجهات الشريكة في الموارد غير الثنائية/المتعددة الأطراف، ٢٠٠٩

(بملايين الدولارات)

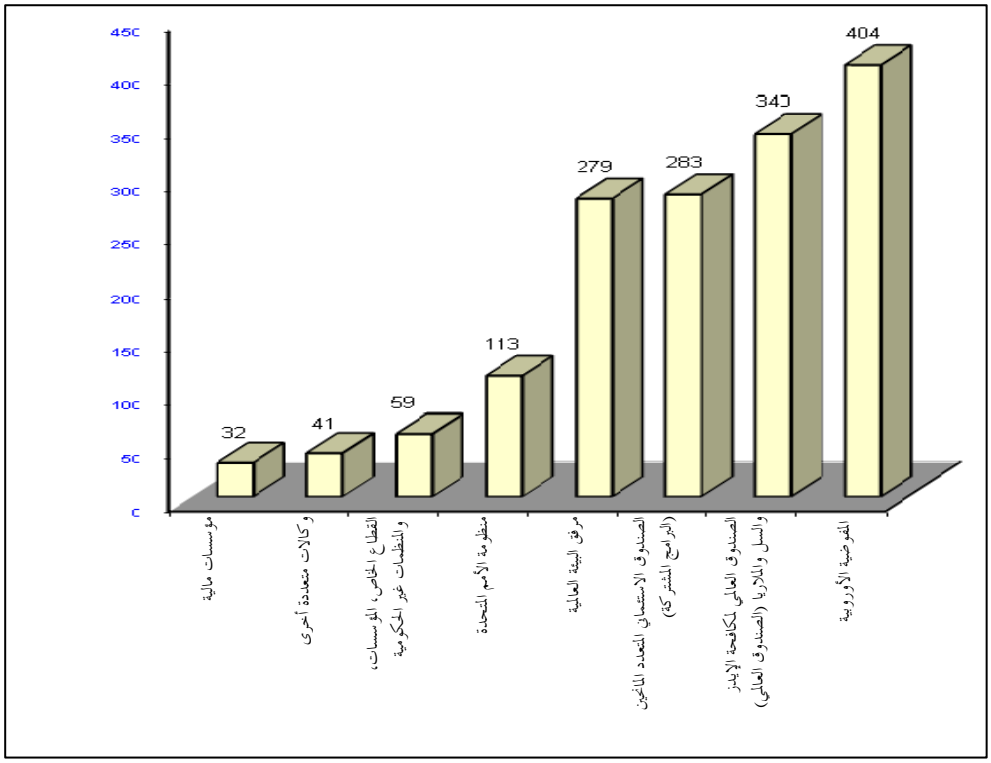

الموارد المحلية (الحكومات)

٣٦ - مثّلت المساهمات من الموارد المحلية، باستثناء اتفاقات الخدمات التنظيمية، ١٧ في المائة من مجموع المساهمات في الموارد الأخرى الواردة في عام ٢٠٠٩. وانخفض مجموع الموارد هذا بنسبة ٢٥ في المائة، من ٠,٩٦ بليون دولار في عام ٢٠٠٨ إلى ٠,٧٢ بليون دولار في عام ٢٠٠٩، متجاوزا بذلك معدل تساوق المحفظة الذي دعي إليه في إطار الخطة الاستراتيجية. ويعزى هذا الانخفاض جزئيا إلى تحول في الأولويات البرنامجية، حيث أخذت المكاتب تبتعد تدريجيا عن تقديم خدمات المشتريات إلى إسداء المشورة الاستراتيجية على النحو المتوخى في الخطة الاستراتيجية.

٣٧ - وجاء نحو ٧١ في المائة من المساهمات في الموارد المحلية من حكومات ١٠ بلدان مشمولة بأنشطة البرنامج (انظر الشكل ٧). ومن بين البلدان العشرة الرئيسية، زادت مصر، وأوروغواي، والمملكة العربية السعودية، وتركيا مساهماتها في الموارد الأخرى في

عام ٢٠٠٩. إلاّ أن النسبة المئوية لحصة البلدان العشرة الرئيسية في مجموع الموارد المحلية واصلت انخفاضها: حيث انخفضت من ٧٨ في المائة في عام ٢٠٠٧، إلى ٧٢ في المائة في عام ٢٠٠٨، ثم إلى ٧١ في المائة في عام ٢٠٠٩.

الشكل – ٧: المساهمات المقدمة في إطار الموارد الأخرى (البلدان العشرة الرئيسية)، ٢٠٠٩

(بملايين الدولارات)

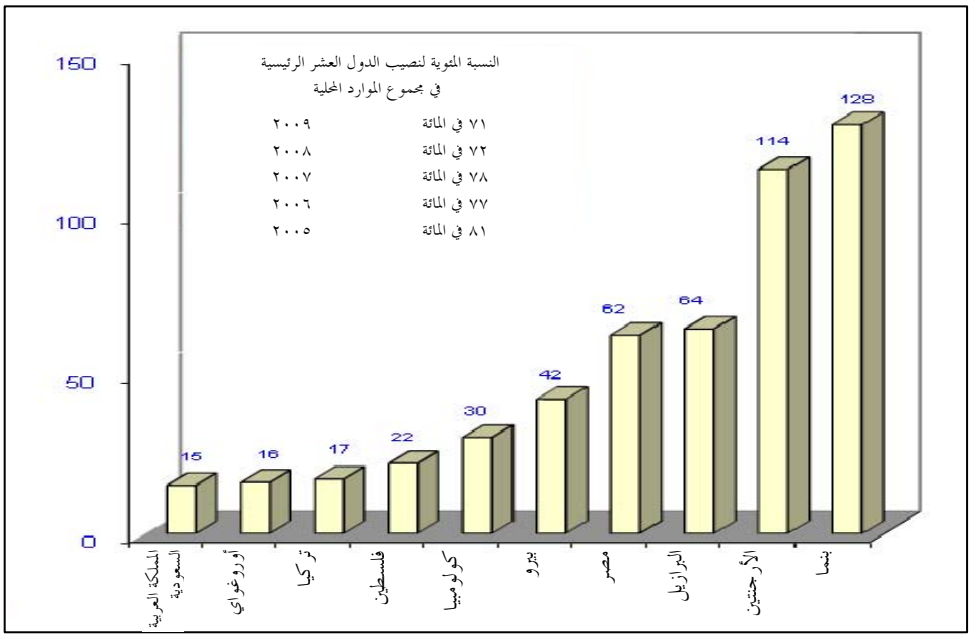

٣٨ – انخفضت مساهمات اتفاقات الخدمات التنظيمية بنسبة ٢٠ في المائة، من ٤٠٧ مليون دولار في عام ٢٠٠٨ إلى ٣٢٥ مليون دولار في عام ٢٠٠٩. ولا تزال حكومة بيرو هي أكبر المساهمين في اتفاقات الخدمات التنظيمية بمبلغ قدره ٢٢٩ مليون دولار في عام ٢٠٠٩ (وبمبلغ ٣٤٢ مليون دولار في عام ٢٠٠٨). وزادت حكومة الأرجنتين مساهماتها زيادة كبيرة في عام ٢٠٠٩، فارتفعت من ١٣ مليون دولار إلى ٤٩ مليون دولار، مثلما فعلت أوروغواي وباراغواي وغواتيمالا. ويبين الجدول ١٣ في الوثيقة DP/2010/35/Add.1 توزيع الإيرادات المتأتية من اتفاقات الخدمات التنظيمية حسب البلدان المانحة والبلدان المستفيدة.

إيرادات الفوائد

٣٩ - انخفضت إيرادات الفوائد بنسبة ٣٨ في المائة، من ١٤٩ مليون دولار في عام ٢٠٠٨ إلى ٩٢ مليون دولار في عام ٢٠٠٩. ويُعزى هذا الانخفاض إلى ظروف السوق المالية غير المستقرة، ومن المرجح أن تستمر في المستوى المنخفض الحالي خلال فترة السنتين المقبلة.

إيرادات أخرى

٤٠ - وبلغت الموارد الأخرى ٢٩٧ مليون دولار في عام ٢٠٠٩ مقابل ٢٤٨ مليون دولار في عام ٢٠٠٨. وتتألف الإيرادات الأخرى في معظمها من رسوم خدمات الدعم، والمبالغ المسددة لخدمات المشتركة وخدمات الدعم الأخرى، والأمن الميداني عن طريق إدارة شؤون السلامة والأمن بالأمانة العامة للأمم المتحدة، ومصادر تمويل أخرى. وتعزى الزيادة في عام ٢٠٠٩ بالنسبة لعام ٢٠٠٨ إلى زيادات قدمتها منظمات الأمم المتحدة الأخرى للخدمات المشتركة، وزيادة أكبر في المبلغ المحول (٧٣ مليون دولار في عام ٢٠٠٩ مقابل ٦٩ مليون دولار في عام ٢٠٠٨)، من إدارة شؤون السلامة والأمن من أجل توسيع برنامج أمن مكاتب الخدمات الميدانية، وزيادة استرداد التكاليف من أنشطة خدمات الدعم.

باء - النفقات

٤١ - بلغت النفقات الإجمالية من الموارد الأخرى ٤,١٨ بلايين دولار، وهو مستوى مماثل لمستواها في عام ٢٠٠٨.

٤٢ - وبلغ المجموع الكلي للنفقات البرنامجية، وتكاليف الدعم البرنامجي، والخدمات الاستشارية الإنمائية، والدعم البرنامجي لنظام المنسقين المقيمين، وميزانية الدعم لفترة السنتين ٤,١٨ بلايين دولار. ويبين الشكل ٨ هذا المجموع الكلي (باستثناء النفقات الأخرى) بالمقارنة بعام ٢٠٠٨.

الشكل - ٨

نفقات الموارد الأخرى موزعة حسب آلية التمويل، ٢٠٠٨-٢٠٠٩

(بملايين الدولارات)

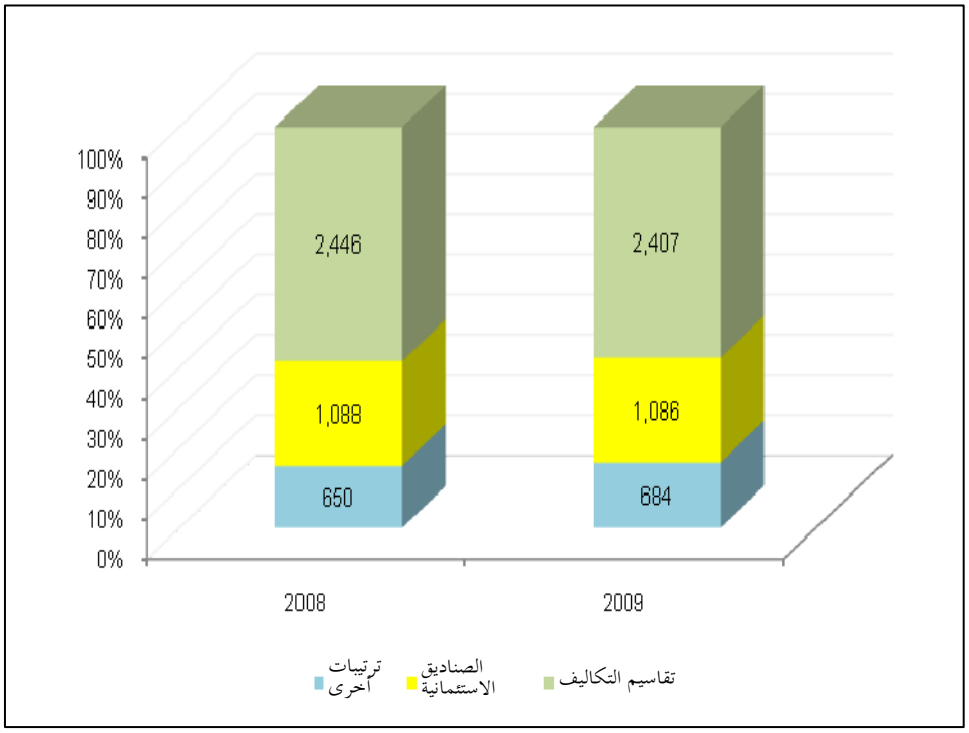

النفقات البرنامجية

٤٣ - انخفضت النفقات البرامجية، بما في ذلك الدعم البرنامجي المقدم لنظام المنسقين المقيمين، وخدمات دعم التنمية انخفاضا طفيفا بنسبة قدرها ١ في المائة، من ٣,٧٧ بلايين دولار في عام ٢٠٠٨ إلى ٣,٧٣ بلايين دولار في عام ٢٠٠٩. ويبيّن الشكل ٩ أدناه النفقات البرنامجية موزعة حسب المناطق، باستثناء اتفاقات الخدمات التنظيمية وبرنامج تقديم المساعدة إلى الشعب الفلسطيني. وبلغ ما تكبده برنامج تقديم المساعدة للشعب الفلسطيني من نفقات برنامجية ٧٤ مليون دولار في عام ٢٠٠٩ مقابل ٥١ مليون دولار في عام ٢٠٠٨.

الشكل - ٩

النفقات البرنامجية للموارد الأخرى/موزعة حسب المناطق، ٢٠٠٨-٢٠٠٩

(بملايين الدولارات)

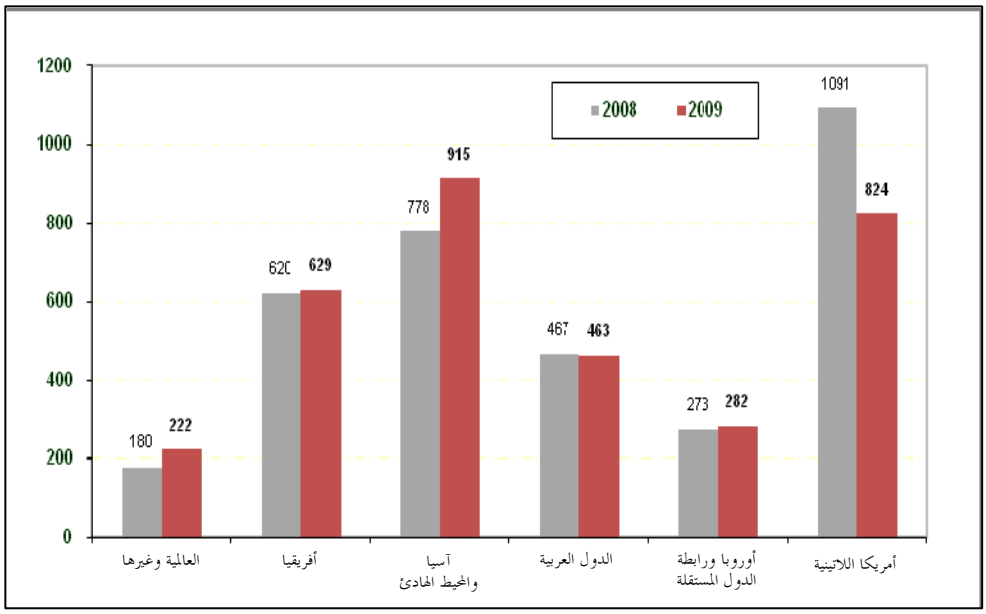

النفقات الأخرى

٤٤ - زادت النفقات الأخرى زيادة طفيفة من ٠,٤١ مليون دولار في عام ٢٠٠٨ إلى ٠,٤٢ مليون دولار في عام ٢٠٠٩.

جيم - سياسات استرداد التكاليف

٤٥ - تمشيا والمقررين ٢٠٠٤/٣٠ و ٢٠٠٧/١٨، اللذين أقر فيهما المجلس التنفيذي التوصية بأن تدعم جميع الموارد الأخرى الأولويات الواردة في الخطة الاستراتيجية، وألاّ تُستخدم الموارد العادية في دعم تكاليف دعم البرامج الممولة من الموارد الأخرى، تقضي سياسات البرنامج الإنمائي لاسترداد التكاليف بأن تغطّى بالكامل جميع التكاليف المرتبطة بتنفيذ البرامج الممولة من الموارد الأخرى على الصعيد القطري وعلى صعيد المقر عن طريق آليات محددة لاسترداد التكاليف. ويمثل النجاح في تطبيق سياسات استرداد التكاليف مقياسا لسلامة القدرة في مجال التخطيط من جانب المنظمة، ومقياسا موجها نحو وضع تصنيف ملائم للتكاليف وتحميل التكاليف إلى مصدر التمويل الصحيح.

٤٦ - ويبذل البرنامج الإنمائي قصارى جهده لاسترداد تكاليف الإدارة العامة والتنفيذ العام المرتبطة بإنجاز البرامج والمشاريع الممولة من الموارد الأخرى على الصعيد القطري وعلى صعيد المقر، وكذلك لكيانات الأمم المتحدة الأخرى، من أجل استرداد تكاليف تقديم الخدمات، إما عن طريق نهج الخدمات العامة/المشتركة، وقائمة الأسعار العالمية، أو عن طريق قيد تكلفة الخدمات المخصصة لغرض معيّن، حتى لا تُحمّل ميزانية البرنامج الإنمائي للدعم لفترة السنتين تكلفة توفير خدمات دعم لم تكن تقصد تقديمها إطلاقا.

٤٧ - ويبيّن الجدول ٣ أدناه إجمالي إيرادات استرداد التكاليف واستخدامها.

الجدول - ٣

استرداد التكاليف

(بملايين الدولارات)

استرداد التكاليف	إنجاز البرامج والمشاريع	خدمات الدعم الواجبة السداد	المجموع
الإيرادات:			
الخدمات الإدارية العامة/ خدمات دعم التنفيذ	٢٧٢		٢٧٢
الخدمات المشتركة		٩٦	٩٦
خدمات واجبة السداد للوكالات		٢٦	٢٦
مجموع الإيرادات	**٢٧٢**	**١٢٢**	**٣٩٤**
النفقات:			
تكاليف الموظفين/الأفراد	١٣٩	٣٠	١٦٩
مصروفات التشغيل العامة	٦٧	٨٢	١٤٩
مجموع النفقات	**٢٠٦**	**١١٢**	**٣١٨**

٤٨ - تشمل في إيرادات استرداد التكاليف المذكورة أعلاه والبالغة ٣٩٤ مليون دولار، إيرادات الدعم الإداري العام البالغة ١٨٣ مليون دولار المتأتية من تقاسم التكاليف والصناديق الاستئمانية، التي لم تُدرج في إجمالي الإيرادات الأخرى من الموارد الأخرى. وفي وثيقة ميزانية الدعم لفترة السنتين ٢٠١٠/٢٠١١ (DP/2010/3)، أبلغ البرنامج الإنمائي بالاستثناءات (الإعفاءات) الممنوحة من سياسات استرداد التكاليف من خلال جدول ”إعفاءات الدعم الإداري العام الممنوحة منذ أن اتخذ المجلس التنفيذي المقرر ٢٠٠٧/١٨“. ويرد ذلك في شكل موجز في المرفق الثاني.

دال – رصيد الموارد غير المنفقة

٤٩ – على الرغم من أن النفقات الأخرى إجمالا تجاوزت الإيرادات الأخرى في عام ٢٠٠٩، ازداد رصيد الموارد الأخرى غير المنفقة في نهاية عام ٢٠٠٩ بنسبة ٦ في المائة إلى ٤,٥٥ بلايين دولار، مقابل ٤,٣٠ بلايين دولار في نهاية عام ٢٠٠٨. وبلغت الموارد الأخرى غير المنفقة ٨٨ في المائة من الرصيد الإجمالي للموارد غير المنفقة. ويتألف رصيد الموارد غير المنفقة من ١,١٩ بليون دولار من الصناديق الاستئمانية (١,٣٠ بليون دولار في عام ٢٠٠٨)، و ٢,٤٨ بليون دولار (٢,٢٣ بليون دولار في عام ٢٠٠٨) من تقاسم التكاليف، و ٠,٨٦ بليون دولار (٠,٧٥ بليون دولار في عام ٢٠٠٨) من خدمات الدعم الواجبة للسداد، مع مبلغ الـ ٠,٠٢ بليون دولار المتبقي من المساهمات النقدية الحكومية المناظرة (٠,٠٢ بليون دولار في عام ٢٠٠٨). وقد تمّت، في هذه المرحلة، برمجة معظم الموارد غير المنفقة، وسوف تنفق في تنفيذ أنشطة السنوات المقبلة.

هاء – نفقات أخرى

برنامج متطوعي الأمم المتحدة

٥٠ – في عام ٢٠٠٩، قام ٧ ٥٤٥ متطوعا يمثلون ١٥٨ جنسية، بتنفيذ ٧ ٧١٦ مهمة في ١٢٨ بلدا. وبلغت القيمة المالية الكلية لما نفّذوه من أنشطة ٢١٩ مليون دولار. وتمّت تغطية ٩ في المائة من هذا المبلغ من المساهمات المقدّمة مباشرة إلى برنامج متطوعي الأمم المتحدة (صندوق التبرعات الخاص، وتقاسم التكاليف، والصناديق الاستئمانية، وترتيبات التمويل الكامل)، أما بقية المبلغ فتمّت تغطيته بتحميل التكاليف مباشرة على برامج الأمم المتحدة وعلى منظمات الأمم المتحدة وصناديقها وبرامجها الأخرى، بما فيها البرنامج الإنمائي.

برنامج الموظفين الفنيين المبتدئين

٥١ – أبرم ما مجموعه ٢٤ حكومة اتفاقات مع البرنامج الإنمائي من أجل توفير موظفين فنيين مبتدئين. وفي ٣١ كانون الأول/ديسمبر ٢٠٠٩، كان البرنامج يتولى إدارة شؤون ٣٥٠ موظفا من الموظفين الفنيين المبتدئين، و ٢٩ مساعدا من المساعدين الخاصين للمنسق المقيم، مقابل ٢٨٩ موظفا فنيا مبتدئا، و ١٠ مساعدين خاصين للمنسق المقيم في ٣١ كانون الأول/ديسمبر ٢٠٠٨. ومن هؤلاء الموظفين البالغ عددهم ٣٥٠ موظفا، عمل ٢٤٣ موظفا مع البرنامج الإنمائي والصناديق التابعة له، وأدى ما نسبته ٢٣ في المائة (أي ما يعادل ٥٦ موظفا فنيا مبتدئا/مساعدا خاصا) الخدمة في نيويورك ومواقع المقر

الأخرى. وكذلك تولى البرنامج الإنمائي إدارة شؤون ١٣٦ موظفا من الموظفين الفنيين المبتدئين نيابة عن وكالات وجهات شريكة أخرى للأمم المتحدة.

٥٢ - وتلقى البرنامج الإنمائي مبلغ ٥٧ مليون دولار في شكل تبرعات لبرنامج الموظفين الفنيين المبتدئين في عام ٢٠٠٩ مقابل ٤٣ مليون دولار في عام ٢٠٠٨. وازداد مجموع النفقات بما فيها تكاليف الدعم من ٣٨ مليون دولار في عام ٢٠٠٨ ليصل إلى ٤٧ مليون دولار في عام ٢٠٠٩. أما رصيد الموارد المتاحة في نهاية عام ٢٠٠٩ فبلغ ٣٨ مليون دولار، حيث ازداد من ٢٨ مليون دولار في عام ٢٠٠٨ و ٢٣ مليون دولار في عام ٢٠٠٧.

احتياطي الإيواء الميداني

٥٣ - أنشئ في عام ١٩٧٩، احتياطي بقيمة ٢٥ مليون دولار لتمويل احتياطي الإيواء الميداني، الذي يوفر الإسكان للموظفين الميدانيين المعينين دوليا، الممولين من البرنامج الإنمائي، ويوفر، في حالات استثنائية، الأماكن المخصصة للمكاتب. وفي عام ٢٠٠٩، بلغ رصيد الموارد غير المنفقة لاحتياطي الإيواء الميداني من عمليات الإسكان ومباني المكاتب ٠,٦٥ مليون دولار.

الدعم المباشر للميزانية

٥٤ - بالمقرر ٢٠٠٨/٢٤، أيد المجلس التنفيذي، من حيث المبدأ، تحديد فترة تجريبية لمدة أربع سنوات (تبدأ في أيلول/سبتمبر ٢٠٠٨) تتيح للبرنامج الإنمائي تقديم مساهمات مالية في التمويل الجماعي ودعم الميزانيات القطاعية، كل حالة على حدة، بناء على طلب البلد المستفيد، وفقا لولاية البرنامج وميزته النسبية، وبما يتماشى مع التوجيهات المنصوص عليها في الوثيقة P/2008/36 وتصويبيها ١ و ٢.

٥٥ - وفي عام ٢٠٠٩، تمّت الموافقة على طلب من حكومة بوركينا فاسو بأن يشارك البرنامج الإنمائي في دعم الميزانيات القطاعية في مجالين من المجالات ذات الأولوية في البلد، هما مكافحة فيروس نقص المناعة البشرية/الإيدز، وتعزيز حقوق الإنسان. وتندرج كل مبادرة من هاتين المبادرتين ضمن الولاية الأساسية للبرنامج الإنمائي. وبلغت مساهمة البرنامج في دعم الميزانيات القطاعية في بوركينا فاسو ١١٠ ٠٠٠ دولار، ما يمثل نسبة ٠,٢ في المائة من أموال الميزانية القطاعية لمكافحة فيروس نقص المناعة البشرية/الإيدز، ونسبة ١,٥ في المائة من أموال الميزانية القطاعية في مجال تعزيز حقوق الإنسان. ويموَّل هذا المبلغ من الموارد العادية، وهو يقلّ عن سقف العشرة في المائة للحد الأقصى للمبالغ المأذون بإنفاقها سنويا من الأموال الأساسية للبرنامج الإنمائي في إطار تخطيط الموارد الذي وضعه المجلس التنفيذي.

خامسا – إصلاح الأمم المتحدة وتقديم الدعم لمنظمات الأمم المتحدة الأخرى

٥٦ – بالإضافة إلى الأنشطة التنفيذية، يؤدي برنامج الأمم المتحدة الإنمائي دوراً حيوياً في دعم إصلاح جهاز الأمم المتحدة الإنمائي. واستناداً إلى البيانات المتاحة، بلغت قيمة تدفقات الأموال الموجّهة إلى الصناديق الاستئمانية المتعددة المانحين، والبرامج المشتركة، وتقديم الدعم لمنظمات الأمم المتحدة الأخرى ١,٧٨ مليار دولار في عام ٢٠٠٩، مقابل ١,٥ مليار في عام ٢٠٠٨.

ألف – مهمة الوكيل الإداري التي يضطلع بها برنامج الأمم المتحدة الإنمائي

٥٧ – يدعم برنامج الأمم المتحدة الإنمائي أنشطة البرمجة المشتركة بسبل عديدة منها الاضطلاع بدور الوكيل الإداري للبرامج المشتركة والصناديق الاستئمانية المتعددة المانحين، ومن خلال دوره في تنفيذ البرامج بوصفه إحدى منظمات الأمم المتحدة المشاركة. ويرد موجز بهذا الشأن في الجدول ٤. وبلغت القيمة الكلية للمساهمات التي تلقاها البرنامج الإنمائي باسم منظومة الأمم المتحدة عن البرامج المشتركة والصناديق الاستئمانية المتعددة المانحين ١,٢٥ مليار دولار في عام ٢٠٠٩ (٢٠٠٨: ٠,٩٦ مليار دولار). ومن أصل الـ ١,٢٥ مليار دولار، بلغت القيمة الكلية للأموال التي حوّلها الصندوق الاستئماني المتعدد المانحين بوصفه وكيلاً إدارياً لجميع المنظمات المشاركة ٧٥٨ مليون دولار في عام ٢٠٠٩. ويشمل المبلغ ٧٥٨ مليون دولار الأموال التي جرى تحويلها إلى البرنامج الإنمائي عن البرامج التي يضطلع بها هذا الأخير والتي تبلغ قيمتها ٢٨٣ مليون دولار (١٨٧ مليون دولار في عام ٢٠٠٨).

الجدول ٤

التحويلات الواردة إلى برنامج الأمم المتحدة الإنمائي ونفقات البرنامج الإنمائي بوصفه وكيلاً إدارياً وإحدى منظمات الأمم المتحدة المشاركة، محسوبة كنسبة مئوية من الحجم المالي للصناديق الاستئمانية المتعددة المانحين

(بملايين الدولارات)

	الصناديق الاستئمانية المتعددة المانحين	البرامج المشتركة	المجموع	برنامج الأمم المتحدة الإنمائي	التحويلات الواردة إلى البرنامج الإنمائي/نفقات البرنامج الإنمائي كنسبة مئوية من المجموع
التحويلات	٧٣٦	٢٢	٧٥٨	٢٨٣	٣٧
النفقات	٧٠١	١٩	٧٢٠	٢٣٠	٣٢

باء – تقديم الدعم لمنظمات الأمم المتحدة

٥٨ – تقدم المكاتب القطرية التابعة للبرنامج الإنمائي الدعم التشغيلي لمنظمات الأمم المتحدة الأخرى. وتُسجَّل الأموال المخصصة لتلك الخدمات في حسابات للمقاصة تخص الخدمات المقدمة للوكالات. وفي عام ٢٠٠٩، بلغت تدفقات الأموال الموجهة إلى تقديم الدعم لمنظمات الأمم المتحدة الأخرى ٥٢٨ مليون دولار، تتمثل في حسابات المقاصة الخاصة بالخدمات المقدمة للوكالات، أي بانخفاض نسبته ١,٥ في المائة مقارنة بعام ٢٠٠٨ (٥٣٦ مليون دولار).

جيم – تقديم الدعم البرنامجي لنظام المنسقين المقيمين

٥٩ – بلغت النفقات الكلية للدعم البرنامجي لنظام المنسقين المقيمين ٤٥ مليون دولار في عام ٢٠٠٩، مقابل ٤١ مليون دولار في عام ٢٠٠٨.

دال – التكاليف الأمنية الصادر بها تكليف من الأمم المتحدة

٦٠ – وافق المجلس التنفيذي في المقرر ٢٠٠٨/١ على تخصيص مبلغ صافٍ قدره ٥١ مليون دولار، في إطار بند منفصل من الاحتياجات الممولة من الموارد العادية، لتغطية التدابير الأمنية التي صدر بها تكليف من الأمم المتحدة. كما مُنح مدير البرنامج سلطة استثنائية خلال الفترة ٢٠٠٨-٢٠٠٩ لاستخدام نسبة إضافية تصل إلى ٢٠ في المائة (١٠ ملايين دولار) كحد أقصى من صافي الموارد العادية المقترحة، البالغ ٥١ مليون دولار، المخصصة للتدابير الأمنية التي صدر بها تكليف من الأمم المتحدة.

٦١ - ووفقاً للمقرر ٢٠٠٨/١، خصص البرنامج الإنمائي ٥١ مليون دولار من الموارد العادية كما خصص ٢٠ مليون دولار من الموارد الأخرى لفترة السنتين ٢٠٠٨-٢٠٠٩. وفي عام ٢٠٠٩، أنفق البرنامج الإنمائي ٣٩ مليون دولار (٢٠٠٨: ٢٦ مليون دولار)، بما في ذلك ١٠ ملايين دولار (٢٠٠٨: ١٠ ملايين) من الموارد الأخرى. وأُنفق من ذلك المبلغ ٢١ مليون دولار (٢٠٠٨: ١١ مليون دولار، مخصوماً منه اعتمادات قدرها ٥ ملايين دولار نتيجة للمغالاة في قيمة الفواتير خلال الفترة ٢٠٠٦-٢٠٠٧ من جانب إدارة شؤون السلامة والأمن في الأمم المتحدة) على برنامج الأمم المتحدة لتنسيق الأمن الميداني؛ و ١٨ مليون دولار (٢٠٠٨: ١٥ مليون دولار) على عمليات التقييم التي أجرتها المكاتب القطرية لامتثال معايير العمل الأمنية الدنيا بما في ذلك في المقر وعلى استثماراتها في هذا المجال.

سادسا - المعايير المحاسبية الدولية للقطاع العام

٦٢ - تمثل المعايير المحاسبية الدولية للقطاع العام تحسينا هاما لتدابير المساءلة المطبقة في برنامج الأمم المتحدة الإنمائي. وسيواصل البرنامج الإنمائي تحسين تدابير المساءلة عن طريق اعتماد المعايير المحاسبية الدولية للقطاع العام، وتنقيح إطار الرقابة الداخلية، وإطار المساءلة، ونموذج الميزانية المرتكز إلى نهج الإدارة القائمة على النتائج. وأتاح تأجيل موعد اعتماد المعايير المحاسبية الدولية للقطاع العام إلى عام ٢٠١٢ لإدارة البرنامج الإنمائي فرصة لتطبيق هذه المعايير بأسلوب أكثر رسوخا مما كان ممكناً لولا ذلك.

٦٣ - ووافق المجلس التنفيذي في المقرر ٢٠٠٨/١ على رصد ٩ ملايين دولار من الموارد العادية لفترة السنتين ٢٠٠٨-٢٠٠٩ لتغطية تكاليف بدء تطبيق المعايير المحاسبية الدولية للقطاع العام بحلول نهاية عام ٢٠٠٩. وأنفق البرنامج الإنمائي مبلغ ٢,٧ ملايين دولار في عام ٢٠٠٨ ومبلغ ٢,٨ ملايين دولار في عام ٢٠٠٩ على الأعمال التحضيرية لاعتماد تلك المعايير.

٦٤ - وبالإضافة إلى ذلك، وافق المجلس التنفيذي في المقرر ٢٠١٠/١ على رصد مبلغ كلّي قدره ١٣ مليون دولار للأنشطة المتصلة بالمعايير المحاسبية الدولية للقطاع العام خلال الفترة ٢٠١٠/٢٠١١ موزعاً على النحو التالي: مبلغ ٩,٥ ملايين دولار من الموارد العادية، يشمل ترحيل ٣,٤ ملايين دولار من الموارد العادية غير المنفقة في الفترة ٢٠٠٨-٢٠٠٩، و ٣,٥ ملايين دولار من الموارد الأخرى (DP/2010/3، الفقرة ٩٤). ومن أصل ١٣ مليون دولار، سيُستخدم مبلغ ١١ مليون دولار لتغطية تكاليف المشاريع المنفذة لمرة واحدة، مثل تشكيل وتكييف النظم المؤسسية والتقارير؛ ووضع وتنفيذ برنامج عالمي وشامل للتدريب؛

وصياغة وتطبيق سياسات المعايير المحاسبية الدولية للقطاع العام. أما مبلغ المليوني دولار المتبقي، فسيُستخدم لتمويل وظائف جديدة لمدة ستة أشهر، يجب إنشاؤها للاضطلاع بالعمل الإضافي الذي سينتج عن تطبيق المعايير المحاسبية الدولية للقطاع العام. وستكون الحاجة لهذه الوظائف دائمة.

سابعا – الصناديق التي يديرها برنامج الأمم المتحدة الإنمائي

٦٥ – يتضمن الجدول ٥ (أ) الوارد في الإضافة الملحقة بهذا التقرير (DP/2010/35/Add.1) بيانات مفصلة عن الصندوقين اللذين يديرهما برنامج الأمم المتحدة الإنمائي.

ألف – صندوق الأمم المتحدة للمشاريع الإنتاجية

٦٦ – في عام ٢٠٠٩، كان صندوق الأمم المتحدة للمشاريع الإنتاجية يعمل في ٤٠ بلداً من أصل ٤٩ بلداً من أقل البلدان نمواً، مع التركيز بشكل خاص على بلدان مرحلة ما بعد النزاع. وفي عام ٢٠٠٩، بلغ مجموع المساهمات ٣٥ مليون دولار، مما يعكس زيادة طفيفة في حجم الموارد العادية، وانخفاضاً في الموارد الأخرى (وهو ما كان متوقعاً). وما زالت توقعات الموارد عموماً إيجابية، ولا سيما من حيث حجم الموارد الأخرى وتنوّعها.

٦٧ – وازداد مجموع النفقات البرنامجية فبلغ ٤٠ مليون دولار في عام ٢٠٠٩، مقابل ٣١ مليون دولار في عام ٢٠٠٨. كما ازدادت النفقات من الموارد الأخرى لتصل إلى ١٩ مليون دولار في عام ٢٠٠٩ مقابل ١٤ مليون دولار في عام ٢٠٠٨ وشكلت نسبة ٤٨ في المائة من مجموع الموارد البرنامجية. وبلغت نسبة النفقات البرنامجية التي أُنفقت على البرامج المشتركة مع البرنامج الإنمائي ١٠٠ في المائة. كما دفع الصندوق مبلغ ٦٥٨ ألف دولار في شكل قروض (إلى جانب ٢٠ مليون دولار في شكل منح، تم إدراجها ضمن النفقات) لمؤسسات التمويل البالغ الصغر في تيمور – ليشتي وجمهورية الكونغو الديمقراطية والسنغال. وبلغ مجموع الاحتياطي التشغيلي للموارد الأساسية وغير الأساسية للصندوق ٢٥ مليون دولار. وبالتالي، كان الصندوق قادراً على تحقيق نتائجه الإنمائية والإدارية والمالية المقررة مع الحفاظ على سيولته وسلامته المالية.

٦٨ – ولا يشمل المجموع البالغ ٤٠ مليون دولار من النفقات البرنامجية المبلغ الذي خصصه البرنامج الإنمائي للصندوق وفقاً لمقرر المجلس التنفيذي ٢٠٠٧/٣٤ والبالغ مليون دولار. وقد أنفق الصندوق هذا المبلغ كاملاً غير أن البرنامج الإنمائي يقوم بتسجيله والإبلاغ عنه بصورة مستقلة. وبالإضافة إلى ذلك، تضمنت ميزانية البرنامج الإنمائي المخصصة للدعم لفترة السنتين مبلغ ١٠ ملايين دولار خُصِّص لنفقات إدارة الصندوق.

باء – صندوق الأمم المتحدة الإنمائي للمرأة

٦٩ – يقدم صندوق الأمم المتحدة الإنمائي للمرأة المساعدة المالية والتقنية إلى البرامج والاستراتيجيات الابتكارية لتمكين المرأة وتحقيق المساواة بين الجنسين. وبما أن الصندوق يتبنى مسألة حماية حقوق الإنسان للمرأة كمحور لجهوده كافة، فإنه يركز أنشطته على المجالات الاستراتيجية الأربعة التالية: (أ) الحد من الفقر في أوساط الإناث؛ (ب) القضاء على العنف ضد المرأة؛ (ج) وضع حد لانتشار فيروس نقص المناعة البشرية/الإيدز في أوساط النساء والفتيات؛ (د) تحقيق المساواة بين الجنسين في مجال الحكم الديمقراطي في زمن الحرب والسلم على حد سواء.

٧٠ – وانخفض مجموع المساهمات المقدمة إلى الصندوق بما مقداره ٣٩ مليون دولار، أي بنسبة ١٩ في المائة، ليصل إلى ١٦٥ مليون دولار في عام ٢٠٠٩، مقابل ٢٠٤ ملايين دولار في عام ٢٠٠٨. وازدادت التبرعات بما مقداره ١١ مليون دولار أي بنسبة ٢١ في المائة، كما زادت المساهمات المقدمة في إطار تقاسم التكاليف بما مقداره ٩ ملايين دولار أي بنسبة ١٤ في المائة، في حين انخفضت المساهمات المقدمة في إطار الصناديق الاستئمانية الفرعية بما مقداره ٥٩ مليون دولار أي بنسبة ٦٧ في المائة. ويُعزى انخفاض المساهمات المقدمة في إطار الصناديق الاستئمانية الفرعية إلى الصندوق الاستئماني للمساواة بين الجنسين الذي أُنشئ في عام ٢٠٠٨ وتلقى جزءاً رئيسياً من التمويل الأولي.

٧١ – وازدادت النفقات بما مقداره ١٩ مليون دولار، أي بنسبة ١٨ في المائة، لتصل إلى ١٢٣ مليون دولار في عام ٢٠٠٩ مقابل ١٠٤ ملايين دولار في عام ٢٠٠٨. وازدادت النفقات في إطار الموارد العادية لتصل إلى ٤٩ مليون دولار في عام ٢٠٠٩ مقابل ٤٢ مليون دولار في عام ٢٠٠٨، أي بزيادة قدرها ٧ ملايين دولار أو بنسبة ١٦ في المائة. وازدادت النفقات في إطار تقاسم التكاليف بما مقداره ٤ ملايين دولار، أي بنسبة ١٠ في المائة، لتصل إلى ٥٣ مليون دولار في عام ٢٠٠٩ مقابل ٤٩ مليون في عام ٢٠٠٨. كما ازدادت نفقات الصناديق الاستئمانية الفرعية بما مقداره ٨ ملايين دولار، أي بنسبة ٥٥ في المائة، لتصل إلى ٢١ مليون دولار في عام ٢٠٠٩ مقابل ١٣ مليون دولار في عام ٢٠٠٨.

٧٢ – وفي ٣١ كانون الأول/ديسمبر ٢٠٠٩، بلغت الموارد غير المنفقة ٢٢٨ مليون دولار، أي بزيادة قدرها ٣٥ مليون دولار، مقابل ١٩٣ مليون دولار في ٣١ كانون الأول/ديسمبر ٢٠٠٨. ويدعم هذه الموارد، بالقيمة التي بلغتها في كانون الأول/ديسمبر ٢٠٠٩، ميزانيات المشاريع التي تم إقرارها والبالغة ١٨٤ مليون دولار. ووفقا لمقرر المجلس التنفيذي ٤/٩٧ الصادر في كانون الثاني/يناير ١٩٩٧، رُفع مستوى الاحتياطي التشغيلي إلى ٢٠ مليون دولار في ٣١ كانون الأول/ديسمبر ٢٠٠٩ بعد أن كان ١٥ مليون دولار في ٣١ كانون الأول/ديسمبر ٢٠٠٨.

المرفق الأول

برنامج الأمم المتحدة الإنمائي: استعراض عام

ألف – بيان الإيرادات والنفقات للسنة المنتهية في ٣١ كانون الأول/ديسمبر ٢٠٠٩، مقارنة بأرقام عام ٢٠٠٨

(بآلاف دولارات الولايات المتحدة)

	الموارد العادية			الموارد الأخرى			الصناديق			المجموع[أ]		
	٢٠٠٩	٢٠٠٨	+/−	٢٠٠٩	٢٠٠٨	+/−	٢٠٠٩	٢٠٠٨	+/−	٢٠٠٩	٢٠٠٨	+/−
الإيرادات												
المساهمات	١ ٠١٣ ٥٩٩	١ ٠٩٧ ١٠٧	٪ ٨−	٤ ١٢٩ ١٣٧	٤ ١٥٥ ٧٣٥	٪ ١−	١٩٩ ٧٣٨	٢٤٨ ٤٣٤	٪ ٢٠−	٥ ٣٤٢ ٤٧٤	٥ ٥٠١ ٢٧٦	٪ ٣−
مخصوماً منها: المبالغ المحولة إلى ميزانية الدعم لفترة السنتين	(٨ ٦٧١)	(٩ ٥٣٧)	٪ ٩	−	−		−	−	−	(٨ ٦٧١)	(٩ ٥٣٧)	٪ ٩
صافي المساهمات	١ ٠٠٤ ٩٢٨	١ ٠٨٧ ٥٧٠	٪ ٨−	٤ ١٢٩ ١٣٧	٤ ١٥٥ ٧٣٥	٪ ١−	١٩٩ ٧٣٨	٢٤٨ ٤٣٤	٪ ٢٠−	٥ ٣٣٣ ٨٠٣	٥ ٤٩١ ٧٣٩	٪ ٣−
إيرادات الفوائد	١٠ ١٧٣	٢٤ ٩٢٨	٪ ٥٩−	٩٢ ٣٠٦	١٤٩ ١٠٩	٪ ٣٨−	٢ ١٢٧	٥ ٣٩٥	٪ ٦١−	١٠٤ ٦٠٦	١٧٩ ٤٣٢	٪ ٤٢−
صافي الإيرادات الأخرى	٣٨ ٤٨٠	٩٦ ٩٥٩	٪ ٦٠−	٢٩٧ ٣٨٩	٢٤٨ ٢٧٠	٪ ٢٠	١٦ ٦٧٨	١٢ ٧٠٥	٪ ٣١	٣٥٢ ٥٤٧	٣٥٧ ٩٣٤	٪ ٢−
مجموع الإيرادات	**١ ٠٥٣ ٥٨١**	**١ ٢٠٩ ٤٥٧**	**٪ ١٣−**	**٤ ٥١٨ ٨٣٢**	**٤ ٥٥٣ ١١٤**	**٪ ١−**	**٢١٨ ٥٤٣**	**٢٦٦ ٥٣٤**	**٪ ١٨−**	**٥ ٧٩٠ ٩٥٦**	**٦ ٠٢٩ ١٠٥**	**٪ ٤−**
النفقات												
النفقات البرنامجية	٦٠٥ ٧٢٢	٥٩٠ ٤٣٧	٪ ٣	٣ ٦٩٢ ٧٠٩	٣ ٧٣٤ ٢٣٨	٪ ١−	١٦٣ ٤٧٩	١٣٥ ٤٦٣	٪ ٢١	٤ ٤٦١ ٩١٠	٤ ٤٦٠ ١٣٨	−
تكاليف الدعم البرنامجي	(١)	١	−	١٣ ٩٦٠	١٣ ٢٧٤	٪ ٥	−	−	−	١٣ ٩٥٩	١٣ ٢٧٥	٪ ٥
الدعم البرنامجي للمنسقين المقيمين	١٦ ٧٩٧	١٥ ٣٢٢	٪ ١٠	٢٨ ٦٤٠	٢٥ ٦٣٢	٪ ١٢	−	−	−	٤٥ ٤٣٧	٤٠ ٩٥٤	٪ ١١
خدمات الدعم الإنمائي	٦ ٧٦٧	٦ ٣٠٧	٪ ٧	٦ ٢١٠	٦ ٠٠٥	٪ ٣	−	−	−	١٢ ٩٧٧	١٢ ٣١٢	٪ ٥
برنامج الاقتصاديين التابع للبرنامج الإنمائي	٦ ٠٤٩	٥ ١١٨	٪ ١٨	−	−		−	−	−	٦ ٠٤٩	٥ ١١٨	٪ ١٨
صافي ميزانية الدعم لفترة السنتين	٣٩١ ٥٥١	٣٤٥ ٦٨٩	٪ ١٣	٤٣٥ ٣٠٢	٤٠٤ ٤٣٧	٪ ٨	١٩ ٢٨٨	١٥ ٨٥١	٪ ٢٢	٨٤٦ ١٤١	٧٦٥ ٩٧٧	٪ ١٠
نفقات أخرى	١٣٩ ٦٨٩	٨٩ ٧٠٦	٪ ٥٦	٤٢٣	٤٠٨	٪ ٤	٢٢١	٢	−	١٤٠ ٣٣٣	٩٠ ١١٦	٪ ٥٦
مجموع النفقات	**١ ١٦٦ ٥٧٤**	**١ ٠٥٢ ٥٨٠**	**٪ ١١**	**٤ ١٧٧ ٢٤٤**	**٤ ١٨٣ ٩٩٤**	**−**	**١٨٢ ٩٨٨**	**١٥١ ٣١٦**	**٪ ٢١**	**٥ ٥٢٦ ٨٠٦**	**٥ ٣٨٧ ٨٩٠**	**٪ ٣**
زيادة (نقصان) الإيرادات عن النفقات	**(١١٢ ٩٩٣)**	**١٥٦ ٨٧٧**	**−**	**٣٤١ ٥٨٨**	**٣٦٩ ١٢٠**	**٪ ٧−**	**٣٥ ٥٥٥**	**١١٥ ٢١٨**	**٪ ٦٩−**	**٢٦٤ ١٥٠**	**٦٤١ ٢١٥**	**٪ ٥٩−**
الوفورات من التزامات فترة السنتين السابقة	١٥ ٦٨٢	٥٣	−	−	−	−	−	−	−	١٥ ٦٨٢	٥٣	−

	الموارد العادية			الموارد الأخرى			الصناديق			المجموع[أ]		
	٢٠٠٩	٢٠٠٨	+/−	٢٠٠٩	٢٠٠٨	+/−	٢٠٠٩	٢٠٠٨	+/−	٢٠٠٩	٢٠٠٨	+/−
المبالغ المحولة (إلى)/من الاحتياطيات	(١٤ ٠٠٠)	(١٦ ٠٠٠)	١٣ ٪	(٥ ٠٠٠)	(٧ ٠٠٠)	٢٩ ٪	(٦ ٩١٠)	(٦٠٠)	–	(٢٥ ٩١٠)	(٢٣ ٦٠٠)	−١٠ ٪
المبالغ المردودة إلى المانحين والمبالغ المحولة (إلى)/من الصناديق الأخرى	(٣٢ ٨٧٩)	(١٩ ٣٣٧)	−٧٠ ٪	(٨٥ ٨٧٨)	(٦٩ ٢٦٣)	−٢٤ ٪	(٢ ٠٩٨)	(١ ٤٨٥)	−٤١ ٪	(١٢٠ ٨٥٥)	(٩٠ ٠٨٥)	−٣٤ ٪
تسويات للاحتياطات وأرصدة الصناديق							١ ٩٨٢	–	–	١ ٩٨٢	–	–
أرصدة الصناديق في ١ كانون الثاني/يناير	٤٩٨ ٦٠٢	٣٧٧ ٠٠٩	٣٢ ٪	٤ ٢٩٩ ٢٩٦	٤ ٠٠٦ ٤٣٩	٧ ٪	٢٥٢ ١٦١	١٣٩ ٠٢٨	٨١ ٪	٥ ٠٥٠ ٠٥٩	٤ ٥٢٢ ٤٧٦	١٢ ٪
أرصدة الصناديق في ٣١ كانون الأول/ديسمبر	**٣٥٤ ٤١٢**	**٤٩٨ ٦٠٢**	**−٢٩ ٪**	**٤ ٥٥٠ ٠٠٦**	**٤ ٢٩٩ ٢٩٦**	**٦ ٪**	**٢٨٠ ٦٩٠**	**٢٥٢ ١٦١**	**١١ ٪**	**٥ ١٨٥ ١٠٨**	**٥ ٠٥٠ ٠٥٩**	**٣ ٪**

المصدر: الجدول ١ (أ)، DP/2009/28/Add.1.

(أ) تشمل تكليف خدمات الدعم الإداري العام.

باء – الأصول والخصوم والاحتياطيات وأرصدة الصناديق في ٣١ كانون الأول/ديسمبر ٢٠٠٩، مقارنة بأرقام عام ٢٠٠٨

(بآلاف دولارات الولايات المتحدة)

	الموارد العادية			الموارد الأخرى			الصناديق			المجموع		
	٢٠٠٩	٢٠٠٨	+/-	٢٠٠٩	٢٠٠٨	+/-	٢٠٠٩	٢٠٠٨	+/-	٢٠٠٩	٢٠٠٨	+/-
الأصول												
النقدية	٢٥ ٩٢٩	٣٦ ٧٤٣	٪٢٩-	٣٤	١٨٠	٪٨١-	٦ ٤٠٤	٧ ١٩٤	٪١١-	٣٢ ٣٦٧	٤٤ ١١٧	٪٢٧-
النقدية والاستثمارات – الأموال المودعة في صناديق استئمانية	١ ٣٢٤ ٨٠٤	٨١٤ ٠٧٩	٪٦٣							١ ٣٢٤ ٨٠٤	٨١٤ ٠٧٩	٪٦٣
خطابات اعتماد حكومية				١٠٨ ٤٦٠	٨٩ ٤٣٤	٪٢١				١٠٨ ٤٦٠	٨٩ ٤٣٤	٪٢١
استثمارات مودعة لحساب:												
التشغيل الاحتياطي	٢٢٢ ٠٠٠	٢٠٨ ٠٠٠	٪٧							٢٢٢ ٠٠٠	٢٠٨ ٠٠٠	٪٧
احتياطي التأمين الصحي بعد انتهاء الخدمة	٣٧٣ ٢٧٦	٣٢٠ ١٩١	٪١٧							٣٧٣ ٢٧٦	٣٢٠ ١٩١	٪١٧
موارد عادية	٦٠٢ ٥٢٧	١ ٣٠٦ ٣٣١	٪٥٤-	٤٩٢ ٤٤٦	٣٩٩ ٦٣٧	٪٢٣	٣٤٣ ٤٠٥	٢٩٤ ٤٥٠	٪١٧	١ ٤٣٨ ٣٧٨	٢ ٠٠٠ ٤١٨	٪٢٨-
موارد أخرى	٤ ٢٦٦ ٢٩٣	٤ ٢٤١ ٢٧٧	٪١							٤ ٢٦٦ ٢٩٣	٤ ٢٤١ ٢٧٧	٪١
خطة التأمين الطبي	٤٥ ٠٧٣	٣٩ ٨١٨	٪١٣							٤٥ ٠٧٣	٣٩ ٨١٨	٪١٣
المجموع الفرعي للاستثمارات	٥ ٥٠٩ ١٦٩	٦ ١١٥ ٦١٧	٪١٠-	٤٩٢ ٤٤٦	٣٩٩ ٦٣٧	٪٢٣	٣٤٣ ٤٠٥	٢٩٤ ٤٥٠	٪١٧	٦ ٣٤٥ ٠٢٠	٦ ٨٠٩ ٧٠٤	٪٧-
مجموع النقدية وخطابات الاعتماد والاستثمارات	**٦ ٨٥٩ ٩٠٢**	**٦ ٩٦٦ ٤٣٩**	**٪٢-**	**٦٠٠ ٩٤٠**	**٤٨٩ ٢٥١**	**٪٢٣**	**٣٤٩ ٨٠٩**	**٣٠١ ٦٤٤**	**٪١٦**	**٧ ٨١٠ ٦٥١**	**٧ ٧٥٧ ٣٣٤**	**٪١**
سلف مقدمة من حكومات ووكالات منفذة	٢٢ ٢٦٩	٣٠ ٣٣٩	٪٢٧-	١٢٥ ٤٥٢	١٤٠ ٠٦٨	٪١٠-	٦٦٨	٥٥٠	٪٢١	١٤٨ ٣٨٩	١٧٠ ٩٥٧	٪١٣-
حسابات مستحقة القبض ورسوم مؤجلة	٢٩ ٠١٧	٢٩ ٦٠٦	٪٢-	٢٤ ١٦٧	٤٠ ٠٢٧	٪٤٠-	١ ٢٨٦	٣ ٨٧٤	٪٦٧-	٥٤ ٤٧٠	٧٣ ٥٠٧	٪٢٦-
أموال مستحقة من الموارد الأساسية				٤ ٣٧٨ ٩٩٥	٤ ٢٨٨ ٤٢٩	٪٢	٤ ٨١٠	١٢ ٤٨٢	٪٦١-	٤ ٣٨٣ ٨٠٥	٤ ٣٠٠ ٩١١	٪٢
أموال مستحقة من الموارد الأخرى	١١٨ ٦٤٤	٦١ ٤٥٠	٪٩٣							١١٨ ٦٤٤	٦١ ٤٥٠	٪٩٣
أموال مستحقة من صندوق الأمم المتحدة للسكان وحساب الأمم المتحدة ا												
لجاري		٢٤٨ ٥٧٢									٢٤٨ ٥٧٢	
فوائد مستحقة	٣٤ ٣٦٠	٤٥ ٢٠٤	٪٢٤-	٢١ ٧٤٢	٣٢ ٠٩٧	٪٣٢-	٢ ٣٩٤	١ ٢٣٠	٪٩٥	٥٨ ٤٩٦	٧٨ ٥٣١	٪٢٦-

	الموارد العادية			الموارد الأخرى			الصناديق			المجموع		
	٢٠٠٩	٢٠٠٨	+/-	٢٠٠٩	٢٠٠٨	+/-	٢٠٠٩	٢٠٠٨	+/-	٢٠٠٩	٢٠٠٨	+/-
قروض							٥ ١٦٨	٢ ٦٩٥	٩٢٪	٥ ١٦٨	٢ ٦٩٥	٩٢%
أصول مرسملة خاصة	١ ٥٧٠	١ ٥٧٠	-							١ ٥٧٠	١ ٥٧٠	-
احتياطي أنشطة الإيواء الميداني				٣٤ ٨٤٤	٣٥ ٠٣٩	١-٪				٣٤ ٨٤٤	٣٥ ٠٣٩	١-٪
مجموع الأصول	**٧ ٠٦٥ ٧٦٢**	**٧ ٣٨٣ ١٨٠**	**٤-٪**	**٥ ١٨٦ ١٤٠**	**٥ ٠٢٤ ٩١١**	**٣٪**	**٣٦٤ ١٣٥**	**٣٢٢ ٤٧٥**	**١٣٪**	**١٢ ٧٣٠ ٥٦٦١٢**	**٦١٦ ٠٣٧**	**١-٪**
الخصوم												
سلف مقدمة إلى الحكومات والوكالات المنفذة	٢ ٢٦٧	٥٢٩	-	١٦ ٠٨٧	٢٢ ١٠١	٢٧-٪	٨٥٠	٨٤٩	-	٢٣ ٤٧٩	١٩ ٢٠٤	١٨-٪
التزامات غير مصفاة	٥٣ ٣١٣	٥٨ ٣٨٥	٩-٪	٢٣٩ ٥٣٩	٣٦٥ ٣٢٩	٣٤-٪	٦ ٧٣٤	٩ ٦١٧	٣٠-٪	٤٣٣ ٣٣١	٢٩٩ ٥٨٦	٣١-٪
حسابات مستحقة الدفع	١٢٧ ٢١٧	١٢٩ ٣٨٥	٢-٪	١٣٥ ٢٤٢	١٤٥ ٤١٢	٧-٪	٥ ٦٣٤	٦ ٢٧٨	١٠-٪	٢٨١ ٠٧٥	٢٦٨ ٠٩٣	٥-٪
أموال مستحقة للموارد والأموال الأخرى	٤ ٣٨٣ ٨٠٦	٤ ٣٠٠ ٩١٤	٢٪							٤ ٣٠٠ ٩١٤	٤ ٣٨٣ ٨٠٦	٢٪
أموال مستحقة للموارد الأساسية من الموارد والأموال الأخرى				٩٣ ١٨٧	٤٥ ١٨٢	-	٢٥ ٤٥٧	١٦ ٢٧٠	٥٦٪	٦١ ٤٥٢	١١٨ ٦٤٤	٩٣٪
أموال مستحقة لمكتب الأمم المتحدة لخدمات المشاريع وصندوق الأمم المتحدة للسكان وحساب الأمم المتحدة الجاري	١٦٣ ٥٠٢	٣٤٥ ٨١٨	٥٣-٪							٣٤٥ ٨١٨	١٦٣ ٥٠٢	٥٣-٪
خصوم مؤجلة – الأموال المودعة في صناديق الاستئمانية	١ ٣٨٣ ٢٥٤	١ ٥١٧ ٠٢١	٩-٪							١ ٥١٧ ٠٢١	١ ٣٨٣ ٢٥٤	٩-٪
خصوم مؤجلة – التأمين الصحي بعد انتهاء الخدمة	٣٧٣ ٢٧٦	٣٢٠ ١٩١	١٧٪							٣٢٠ ١٩١	٣٧٣ ٢٧٦	١٧٪
خصوم أخرى	١ ١٤٥	٢ ٧٦٥	٥٩-٪	١٦ ٠٧٩	١٦ ٥٩١	٣-٪	٥٦١	-	-	١٩ ٣٥٦	١٧ ٧٨٥	٨-٪
مجموع الخصوم	**٦ ٤٨٧ ٧٨٠**	**٦ ٦٧٥ ٠٠٨**	**٣-٪**	**٥٠٠ ١٣٤**	**٥٩٤ ٦١٥**	**١٦-٪**	**٣٩ ٢٣٦**	**٣٣ ٠١٤**	**١٩٪**	**٧ ٣٠٢ ٦٣٧**	**٧ ٠٢٧ ١٥٠**	**٤-٪**
الاحتياطيات وأرصدة الصناديق												
الاحتياطي التشغيلي	٢٢٢ ٠٠٠	٢٠٨ ٠٠٠	٧٪	١٠٨ ٠٠٠	١٠٣ ٠٠٠	٥٪	٤٤ ٢٠٩	٣٧ ٣٠٠	١٩٪	٣٤٨ ٣٠٠	٣٧٤ ٢٠٩	٧٪
صندوق الهبات				٣ ٠٠٠	٣ ٠٠٠					٣ ٠٠٠	٣ ٠٠٠	-
المستوى المأذون به لاحتياطي الإيواء الميداني				٢٥ ٠٠٠	٢٥ ٠٠٠					٢٥ ٠٠٠	٢٥ ٠٠٠	-
الموارد الرأسمالية الخاصة	١ ٥٧٠	١ ٥٧٠								١ ٥٧٠	١ ٥٧٠	-
رصيد الموارد غير المنفقة	٣٥٤ ٤١٢	٤٩٨ ٦٠٢	٢٩-٪	٤ ٥٥٠ ٠٠٦	٤ ٢٩٩ ٢٩٦	٦٪	٢٨٠ ٦٩٠	٢٥٢ ١٦١	١١٪	٥ ٠٥٠ ٠٥٩	٥ ١٨٥ ١٠٨	٣٪
رصيد الموارد غير المنفقة والموارد الرأسمالية الخاصة	٣٥٥ ٩٨٢	٥٠٠ ١٧٢	٢٩-٪	٤ ٥٥٠ ٠٠٦	٤ ٢٩٩ ٢٩٦	٦٪	٢٨٠ ٦٩٠	٢٥٢ ١٦١	١١٪	٥ ٠٥١ ٦٢٩	٥ ١٨٦ ٦٧٨	٣٪
مجموع الخصوم والاحتياطيات ورصيد الموارد غير المنفقة	٧ ٠٦٥ ٧٦٢	٧ ٣٨٣ ١٨٠	٤-٪	٥ ١٨٦ ١٤٠	٥ ٠٢٤ ٩١١	٣٪	٣٦٤ ١٣٥	٣٢٢ ٤٧٥	١٣٪	١٢ ٧٣٠ ٥٦٦١٢	٦١٦ ٠٣٧	١-٪

المرفق الثاني

إعفاءات الدعم الإداري العام الممنوحة منذ أن اتخذ المجلس التنفيذي المقرر ٢٠٠٧/١٨

الرقم	التاريخ	المشروع/البرنامج	معدل إعفاءات الدعم الإداري العام
١	تشرين الثاني/نوفمبر ٢٠٠٧	إنشاء دار الأمم المتحدة في فييت نام	٤ في المائة
٢	كانون الأول/ديسمبر ٢٠٠٧	المساهمة في الصندوق الاستئماني التراثي للجنة الأمم المتحدة الاقتصادية والاجتماعية لآسيا والمحيط الهادئ	٤ في المائة
٣	كانون الأول/ديسمبر ٢٠٠٧	الصندوق الاستئماني للقانون والنظام في أفغانستان (المرحلة الرابعة)	٣ في المائة
٤	شباط/فبراير ٢٠٠٨	المركز الإقليمي للمساعدة التقنية لمنطقة البحر الكاريبي (المرحلة الثالثة، مشروع تموله عدة جهات مانحة)	٥ في المائة
٥	حزيران/يونيه ٢٠٠٨	تمويل مشروع لأمانة دعم الصومال	٥ في المائة
٦	آب/أغسطس ٢٠٠٨	الصندوق الاستئماني للقانون والنظام في أفغانستان (المرحلة الخامسة)	٥ في المائة
٧	أيلول/سبتمبر ٢٠٠٨	مشروع صندوق سيراليون لبناء السلام	٥ في المائة
٨	تشرين الثاني/نوفمبر ٢٠٠٨	مشروع تقديم الدعم للتأهب لحالات الطوارئ في جنوب السودان	٤ في المائة
٩	شباط/فبراير ٢٠٠٩	المساهمة في الصندوق الاستئماني التراثي للجنة الأمم المتحدة الاقتصادية والاجتماعية لآسيا والمحيط الهادئ (إندونيسيا)	٤ في المائة
١٠	نيسان/أبريل ٢٠٠٩	برنامج الصومال المشترك بشأن الحكم المحلي، التابع لبرنامج الأمم المتحدة الإنمائي	٢ في المائة (من جزء من مجموع المساهمات)

المرفق الثالث

التعاريف

الأصول: (أ) **النقدية والاستثمارات** - الأصول السائلة الرئيسية للبرنامج الإنمائي؛ (ب) **الأصول الأخرى، مطروحا منها الخصوم** - الاستثمارات التكميلية من/إلى رصيد الموارد غير المنفقة، بما في ذلك السلف المقدمة إلى الوكالات المنفذة وإلى منظمات الأمم المتحدة الأخرى.

الهيكل الأساسي: هو الحد الأدنى من القدرة الذي تحتاجه المنظمة كي تتمكن من إنجاز ولايتها الأساسية؛ ويمثل جزءا من تكاليف المنظمة الثابتة. ويمول الهيكل الأساسي للمنظمة دائما من الموارد العادية، وقد ورد في الوثيقة DP/2003/28.

ميزانية فترة السنتين:

'١' ميزانية فترة السنتين: النفقات التي تتكبدها الوحدات التنظيمية (المكاتب القطرية والمقر) من أجل أداء المهام التالية: الإدارة التنفيذية والقيادة؛ والتمثيل والنهوض بالولاية الرئيسية؛ ووضع السياسات والاستراتيجيات المؤسسية والتخطيط لها وتوجيهها؛ توجيه البرامج وإدارتها والإشراف عليها؛ وإدارة المشتريات والإمدادات؛ ومنع نشوب الأزمات والتعافي منها وإدارة الطوارئ؛ والعلاقات الخارجية والشراكات؛ والاتصالات الداخلية/الخارجية مع وسائط الإعلام والعلاقات العامة؛ وتعبئة الموارد؛ والإدارة المالية، وإدارة تكنولوجيا المعلومات والاتصالات، وإدارة الموارد البشرية، والتنظيم الإداري العام؛ والمراجعة الداخلية والتحقيقات؛ والتقييم المؤسسي؛ وأمن الموظفين؛

'٢' دعم للأنشطة التنفيذية للأمم المتحدة: يشمل هذا الدعم عنصرين ينطبقان أساساً على الأنشطة الممولة من الموارد العادية، ألا وهما دعم المكاتب القطرية ومكتب الأمم المتحدة لتنسيق عمليات التنمية؛

'٣' دعم البرامج والصناديق الأخرى: يشمل ذلك تقديم الدعم لبرنامج متطوعي الأمم المتحدة ومقر صندوق الأمم المتحدة للمشاريع الإنتاجية.

ميزانية الدعم لفترة السنتين: ميزانية المنظمة التي تغطي الدعم البرنامجي وتنظيم المنظمة وإدارتها.

مقدمو المنح الثنائية: الموارد الأخرى المتلقاة من ٢٢ عضوا بلجنة المساعدة الإنمائية التابعة لمنظمة التعاون والتنمية في الميدان الاقتصادي.

المساهمات: الموارد التي عهدت بها الدول الأعضاء في الأمم المتحدة وغيرها من الكيانات إلى برنامج الأمم المتحدة الإنمائي. وتُستخدم المساهمات لتغطية الأنشطة البرنامجية للبرنامج الإنمائي، وتقديم الدعم البرنامجي، والتنظيم والإدارة، وتقديم الدعم للأنشطة التنفيذية التي تضطلع بها الأمم المتحدة، بما في ذلك التكاليف المرتبطة بإدارة المساهمات المتلقاة لأغراض خاصة. وتشمل المساهمات غير الأساسية المساهمات الثنائية المقدمة من المانحين والموارد التي عهد بها الشركاء متعددو الأطراف للبرنامج الإنمائي.

الصناديق التي يديرها برنامج الأمم المتحدة الإنمائي: الصناديق التي أنشأتها الجمعية العامة ويديرها برنامج الأمم المتحدة الإنمائي.

مساهمات الحكومات في تكاليف المكاتب المحلية: المساهمات التي تقدمها حكومة البلد المضيف نقدا أو بالتوفير العيني لسلع أو خدمات أو مرافق خاصة، من أجل تغطية مصروفات الاحتفاظ بالمكتب القطري للبرنامج الإنمائي.

المعايير المحاسبية الدولية للقطاع العام: معايير محاسبية عالية الجودة أعدتها جهات مستقلة، وتعتبر أفضل ممارسة محاسبية لمؤسسات القطاع العام. وقد وُضعت هذه المعايير لمؤسسات القطاع العام التي لا تتوخى الربح وهي المعايير المحاسبية الدولية الوحيدة المنطبقة على مؤسسات القطاع العام وغيرها من المؤسسات التي لا تتوخى الربح. وتتطلب هذه المعايير إجراء المحاسبة على أساس ''الاستحقاق الكامل للحسابات''، وهو ما تعتبره المنظمات الدولية أفضل ممارسة محاسبية للقطاع العام، وكذلك للقطاع الخاص. وتشمل المعايير أيضا شروطا ومبادئ توجيهية تفصيلية.

البرامج المشتركة: الجهد الجماعي الذي تتعاون في إطاره منظمات الأمم المتحدة والشركاء الوطنيون لإعداد وتنفيذ ورصد وتقييم الأنشطة التي تستهدف الإنجاز المتسم بالفعالية والكفاءة للأهداف الإنمائية للألفية وغيرها من الالتزامات الدولية الناشئة عن المؤتمرات ومؤتمرات القمة التي تعقدها الأمم المتحدة وعن الاتفاقيات وصكوك حقوق الإنسان التي تبرمها.

الموارد المحلية: الموارد الأخرى المتلقاة من البلدان المستفيدة من البرنامج.

اتفاقات الخدمات الإدارية: يوقع البرنامج الإنمائي اتفاقات الخدمات الإدارية مع الجهات المانحة لتلقي المساهمات من أجل تقديم خدمات الدعم الإداري وخدمات الدعم الأخرى للحكومات المستفيدة في إطار برنامج أو مشروع محدد.

صافي المساهمات: يُحسب بعد تطبيق تسوية الربط المحاسبي على ميزانية الدعم لفترة السنتين (تحويل المساهمات لتغطية حالات النقص في المساهمات الحكومية في تكاليف المكاتب المحلية ورد الرسوم الضريبية).

مصادر الموارد غير الثنائية/المتعددة الأطراف: الموارد الأخرى المتلقاة من جميع المنظمات المتعددة الأطراف، مثل المصارف الإنمائية الإقليمية، والمؤسسات المالية الدولية، ومنظمات الأمم المتحدة، والقطاع الخاص.

النفقات غير البرنامجية: يتألف مجموع النفقات من النفقات البرنامجية وغير البرنامجية. والنفقات غير البرنامجية هي الرصيد المتبقي من النفقات البرنامجية، وتتألف من ميزانية الدعم لفترة السنتين، وتكاليف الدعم البرنامجي والنفقات المتنوعة الأخرى.

النفقات الأخرى: النفقات الأخرى هي النفقات الممولة من ''الموارد الأخرى''. وتندرج ضمن هذه الفئة ترتيبات تقاسم التكاليف والصناديق الاستئمانية التي ينشئها مدير البرنامج. ولأغراض العرض، يُدرج ضمن هذه الفئة مقدمو المنح الثنائية، ومصادر الموارد غير الثنائية/المتعددة الأطراف، والموارد المحلية، والبرامج المشتركة، والدعم المقدم إلى منظمات الأمم المتحدة الأخرى، وبرنامج متطوعي الأمم المتحدة، واتفاقات الخدمات الإدارية، وبرنامج الموظفين الفنيين المبتدئين، واحتياطي الإيواء الميداني.

الإيرادات الأخرى: الإيرادات المتنوعة والمكاسب الناتجة عن أسعار الصرف والمبالغ المردودة من المشاريع المنجزة.

الموارد الأخرى: موارد برنامج الأمم المتحدة الإنمائي، عدا الموارد العادية، التي ترد لغرض برنامجي محدد، بما يتمشى مع سياسات البرنامج الإنمائي وأهدافه وأنشطته، ولتقديم خدمات الإدارة وخدمات الدعم الأخرى لأطراف ثالثة. وتندرج ضمن هذه الفئة ترتيبات تقاسم التكاليف والصناديق الاستئمانية التي ينشئها مدير البرنامج. ولأغراض العرض، يُدرج ضمن هذه الفئة مقدمو المنح الثنائية، ومصادر الموارد غير الثنائية/المتعددة الأطراف، والموارد المحلية، والبرامج المشتركة، والدعم المقدم إلى منظمات الأمم المتحدة الأخرى، وبرنامج متطوعي الأمم المتحدة، واتفاقات الخدمات الإدارية، وبرنامج الموظفين الفنيين المبتدئين، واحتياطي الإيواء الميداني.

المساهمات الكلية لبرنامج الأمم المتحدة الإنمائي: المساهمات المقدمة إلى البرنامج الإنمائي وصندوق الأمم المتحدة للمشاريع الإنتاجية وصندوق الأمم المتحدة الإنمائي للمرأة والصناديق الأخرى.

النفقات الكلية لبرنامج الأمم المتحدة الإنمائي: هي النفقات التي تشمل النفقات البرنامجية، وتكاليف الدعم البرنامجي، والدعم البرنامجي للمنسقين المقيمين، والنفقات الأخرى وهي خدمات دعم التنمية، وبرنامج الاقتصاديين التابع للبرنامج الإنمائي، وميزانية الدعم لفترة السنتين (الصافية)، ونفقات التشغيل العامة.

النفقات البرنامجية: النفقات المتعلقة بتنفيذ البرامج وأنشطة المشاريع التي يتكبدها البرنامج الإنمائي وجميع الوكالات المشاركة القائمة بالتنفيذ.

الموارد العادية: موارد برنامج الأمم المتحدة الإنمائي المختلطة وغير المقيدة. وتشمل التبرعات المعلنة، والمساهمات المقدمة من مصادر حكومية أو حكومية دولية أو غير حكومية وما يتصل بها من إيرادات الفوائد، والإيرادات المتنوعة.

مجموع الإيرادات: حاصل جمع المساهمات (بعد خصم المبلغ المحول إلى ميزانية الدعم لفترة السنتين) وإيرادات الفوائد والإيرادات الأخرى (الصافية).

الالتزامات غير المصفاة وغيرها من الحسابات المستحقة الدفع: النفقات المتكبدة التي لم يتم صرفها بعد.