



Генеральная Ассамблея

Distr.: General
5 July 2010
Russian
Original: English

**Исполнительный комитет
Программы Верховного Комиссара
Шестьдесят первая сессия
Женева, 4–8 октября 2010 года
Пункт 5 b) предварительной повестки дня
Рассмотрение докладов о работе Постоянного комитета
Бюджеты по Программе, управление, финансовый контроль
и административный надзор**

**Фонды добровольных взносов, находящиеся в ведении
Верховного комиссара Организации Объединенных
Наций по делам беженцев
(отчетность за 2009 год)**

Доклад Верховного комиссара

Содержание

Стр.

Глава

Сопроводительное письмо к финансовой отчетности за 2009 год.....	3
I. Изложение обязанностей Верховного комиссара и утверждение финансовых ведомостей	5
II. Заявление о целях и деятельности УВКБ	6
III. Основные финансовые показатели за год, закончившийся 31 декабря 2009 года	6
IV. Финансовые ведомости за год, закончившийся 31 декабря 2009 года	17
Ведомости	
I. Ведомость поступлений и расходов и изменений в резервах и остатках средств за год.....	17
II. Ведомость активов, пассивов, резервов и остатков средств.....	18
III. Ведомость движения денежных средств.....	19
Таблицы	
1. Взносы с разбивкой по программам.....	20
2. Задолженность по взносам	33
3. Ассигнования по бюджету годовой программы	37
4. Использование средств фонда дополнительных программ	41
5. Проекты предыдущих лет: погашенные/непогашенные обязательства ..	43
Приложения	
I. Приложение к ведомости I – Детальная ведомость по всем фондам	48
II. Приложение к ведомости II – Детальная ведомость по всем фондам.....	58
Добавление	
Внебюджетные поступления УВКБ в виде пожертвований натурой в 2009 году	67
Примечания к финансовым ведомостям.....	68

Сопроводительное письмо к финансовой отчетности за 2009 год

21 апреля 2010 года

Г-н Председатель,

Как предусмотрено Финансовыми правилами для фондов добровольных взносов, находящихся в ведении Управления Верховного комиссара Организации Объединенных Наций по делам беженцев, имеем честь представить отчетность за 2009 год, которая была проверена и утверждена в соответствии со статьей 11.4 этих Правил.

Исходя из имеющейся у нас информации и сложившегося у нас представления и опросив должным образом других должностных лиц организации в связи с вашей проверкой финансовых ведомостей Управления Верховного комиссара Организации Объединенных Наций по делам беженцев за год, закончившийся 31 декабря 2009 года, мы удостоверяем следующее:

1. Мы несем ответственность за подготовку финансовых ведомостей, которые дают надлежащее представление о деятельности организации, и за представление вам точных данных. Для целей вашей проверки были представлены все бухгалтерские документы, и все операции организации, которые должным образом осуществлялись в течение финансового периода, были надлежащим образом отражены и зафиксированы в бухгалтерских документах. Вам были предоставлены все другие документы и соответствующая информация.
2. Финансовые ведомости были подготовлены в соответствии с:
 - a) стандартами учета системы Организации Объединенных Наций;
 - b) Финансовыми положениями Организации Объединенных Наций;
 - c) финансовыми правилами, установленными Верховным комиссаром по согласованию с Исполнительным комитетом;
 - d) принципами политики организации в области бухгалтерского учета, кратко изложенными в примечании 2 к финансовым ведомостям; эти принципы бухгалтерского учета применялись сообразно практике, сложившейся в предшествующие финансовые периоды.
3. Имущество длительного пользования, информация о котором раскрывается в примечании 15 к финансовым ведомостям, находилось в собственности организации и было свободно от каких-либо обязательств. Приводимая в примечании стоимость имущества длительного пользования, имевшегося по состоянию на 31 декабря 2009 года, была указана правильно.
4. Остатки денежной наличности и средств на счетах межучрежденческих операций не содержат искажений и, на наш взгляд, показаны правильно.

Председателю Комиссии ревизоров Организации Объединенных Наций
One UN Plaza
DC1-2680
New York, NY 10017
cc: Ричард Беллин, Управление внешних ревизоров (УВКБ)

5. Вся существенная дебиторская задолженность показана в финансовых ведомостях и представляет собой обоснованные требования к должникам. Мы ожидаем, что вся сумма такой задолженности по состоянию на 31 декабря 2009 года будет взыскана, кроме оценочных сумм безнадежного долга, зарегистрированных на счетах сомнительной дебиторской задолженности.
6. В отчетности показана вся известная кредиторская задолженность.
7. Ученные непогашенные обязательства представляют собой обоснованные обязательства организации, и они были установлены в соответствии с Финансовыми правилами.
8. В финансовых ведомостях должным образом учтены все существенные договорные и условные обязательства.
9. За исключением указанного в финансовых ведомостях, на финансовое положение организации существенно не повлияли:
 - a) платежи или поступления, относящиеся к предыдущим годам; и
 - b) любые изменения в методах бухгалтерского учета.
10. Все расходы, заявленные в отчетный период, производились в соответствии с финансовыми положениями организации и всеми конкретными требованиями доноров.
11. В соответствии со стандартами бухгалтерского учета системы Организации Объединенных Наций была раскрыта информация по всем обязательствам в отношении ресурсов будущих финансовых периодов.
12. Мы далее удостоверяем, что Комиссии ревизоров была представлена информация обо всех убытках, понесенных в связи с утратой денежных средств непогашением дебиторской задолженности, добровольными выплатами и случаями мошенничества или предполагаемого мошенничества.
13. В отчетности содержится информация по всем вопросам, необходимым для того, чтобы финансовые ведомости объективно отражали результаты операций в отчетный период.
14. Со времени составления ведомости активов и пассивов не произошло никаких событий, которые требовали бы пересмотра данных, включенных в финансовые ведомости или в примечание к ним.

(Подпись) Карен Мадлен Фаркас
Контролер и Директор
Отдел финансового и административного управления

(Подпись) Антониу Гутерриш
Верховный комиссар Организации
Объединенных Наций по делам беженцев

I. Изложение обязанностей Верховного комиссара и утверждение финансовых ведомостей

Верховный комиссар Организации Объединенных Наций по делам беженцев несет полную ответственность за содержание и правильность финансовых ведомостей, которые содержатся в отчетности фондов добровольных взносов, находящихся в ведении Верховного комиссара Организации Объединенных Наций по делам беженцев, и которые представляются Исполнительному комитету Программы Верховного комиссара и Генеральной Ассамблее Организации Объединенных Наций.

При выполнении своих функций УВКБ руководствуется установленными принципами и стандартами бухгалтерского учета и использует системы и процедуры внутреннего бухгалтерского контроля для обеспечения достоверности финансовой информации и сохранности активов. Системы внутреннего контроля и финансовая отчетность подлежат проверке со стороны Управления служб внутреннего надзора и Комиссии ревизоров Организации Объединенных Наций в ходе проводимых ими соответствующих ревизий.

В этой связи прилагаемые ниже финансовые ведомости, включающие в себя ведомости I–III, таблицы 1–5, приложения I и II, добавление I и пояснительные примечания, были подготовлены в соответствии с Финансовыми правилами УВКБ (A/AC.96/503/Rev.8) и общими стандартами бухгалтерского учета системы Организации Объединенных Наций. По мнению руководства, прилагаемые финансовые ведомости объективно отражают финансовое положение Управления по состоянию на 31 декабря 2009 года, а также результаты его деятельности и движение денежных средств по отдельным программам, фондам и счетам за закончившийся на указанную дату год.

Настоящая отчетность

удостоверяется:

утверждается:

(Подпись) Карен Мадлен Фаркас
Контролер и Директор
Отдел финансового и
административного управления

(Подпись) Антониу Гутерриш
Верховный комиссар Организации
Объединенных Наций
по делам беженцев

Женева, Швейцария
21 апреля 2010 года

II. Заявление о целях и деятельности УВКБ

Первоначальный мандат УВКБ был определен в Уставе Управления Верховного комиссара Организации Объединенных Наций по делам беженцев (резолюция 428 (V) Генеральной Ассамблеи). Согласно Уставу, Верховный комиссар Организации Объединенных Наций по делам беженцев, действуя под руководством Генеральной Ассамблеи, принимает на себя обязанности по предоставлению международной защиты под эгидой Организации Объединенных Наций тем беженцам, которые подпадают под действие Устава, и по изысканию окончательного разрешения проблем беженцев.

Генеральная Ассамблея также призвала Верховного комиссара оказывать помощь репатриантам и наблюдать за обеспечением их безопасности и благополучия после возвращения (резолюция 40/118 Генеральной Ассамблеи). Кроме того, с учетом конкретных просьб Генерального секретаря и компетентных главных органов Организации Объединенных Наций, а также с согласия соответствующего государства УВКБ оказывает гуманитарную помощь и обеспечивает защиту внутренне перемещенным лицам (резолюция 48/116 Генеральной Ассамблеи). Основные положения Устава, касающиеся деятельности УВКБ в области оказания помощи, были расширены Генеральной Ассамблеей в ее резолюции 832 (IX).

III. Основные финансовые показатели за год, закончившийся 31 декабря 2009 года

A. Введение

1. Настоящий раздел, посвященный основным финансовым показателям УВКБ, дополняет отчетность Управления за 2009 год. В нем содержится общий обзор итоговых данных и результатов анализа финансовых ведомостей по отдельным фондам с указанием основных тенденций и изменений. В целях обеспечения сопоставимости тенденций из анализа исключены финансовые результаты деятельности Фонда для выплаты пособий персоналу (на счетах которого аккумулируются обязательства в связи с прекращением службы сотрудников и обязательства перед сотрудниками после их выхода на пенсию), за исключением случаев, упомянутых в пунктах 35 и 36.

2. Основные финансовые показатели, проверенные финансовые ведомости и доклад Комиссии ревизоров вместе с соответствующим докладом Консультативного комитета по административным и бюджетным вопросам будут представлены Генеральной Ассамблее Организации Объединенных Наций на ее шестьдесят пятой сессии.

B. Общий обзор

3. В 2009 году общая сумма средств¹ в размере 1 208,4 млн. долл. США, предназначенных для Фонда годовой программы, была на 72,1 млн. долл. США

¹ Включая добровольные взносы, поступления по процентам и прочие поступления, поправки в связи с изменением валютных курсов, трансферты и корректировки и остатки средств на начало года.

ниже утвержденного Исполнительным комитетом общего объема ассигнований в размере 1 280,5 млн. долл. США. В 2008 и 2007 годах общая сумма средств, предназначенных для Фонда годовой программы, превысила утвержденный бюджет соответственно на 6,6 и 10,4 млн. долл. В 2009 году степень финансового покрытия расходов, предусмотренных бюджетом годовой программы, составила 94,4% против 101% в 2008 и 2007 годах. Сравнительно менее высокий результат в 2009 году можно объяснить глобальным экономическим кризисом, который в этот период оказывал влияние на большинство стран-доноров. Диаграмма 1.1 позволяет графически сопоставить общие объемы ассигнований, наличных ресурсов и расходов по линии Фонда годовой программы за последние пять лет (без учета программы для младших сотрудников категории специалистов).

4. Благодаря дальнейшей реализации четких и продуманных мер в области финансового управления в 2009 году баланс поступлений и расходов Фонда вновь удалось свести с положительным сальдо. На счета 2010 года из бюджета годовой программы было перенесено 100,4 млн. долл. США, из которых 30,9 млн. долл. США составляли средства, предоставленные донорами для целевого использования.

5. Объем средств для финансирования расходов по бюджету дополнительных программ составил в 2009 году 729,5 млн. долл. США против 565,5 млн. долл. США в 2008 году, а степень финансового покрытия таких расходов – 72,9% от бюджета дополнительных программ в размере 1 000,8 млн. долл. США против 83,6% в 2008 году. Диаграмма 1.2 позволяет графически сопоставить общие объемы бюджетных ассигнований, наличных ресурсов и общих расходов по линии Фонда дополнительных программ за последние пять лет.

6. В 2009 году совокупный объем средств на цели финансирования годовой программы (в том числе по регулярному бюджету) и дополнительных программ в размере 1 937,9 млн. долл. США превысил общий объем расходов в 1 742,4 млн. долл. США на 195,5 млн. долл. США против превышения на 148,9 млн. долл. США в 2008 году и на 110,6 млн. долл. США в 2007 году. В последние пять лет превышение общего объема наличных ресурсов над общим объемом расходов составляло от 67,2 млн. долл. США до 195,5 млн. долл. США. Диаграмма 1.3 позволяет графически сопоставить общие объемы бюджетных ассигнований, имеющихся денежных средств и расходов по линии фондов годовой и дополнительных программ за последние пять лет.

7. Структура расходов унифицированного бюджета в 2009 году изменений не претерпела. Административно-управленческие расходы составили 4% от общего объема этих расходов (столько же, сколько и в 2008 году), расходы на поддержку программ – 18% (21% в 2008 году) и расходы на программную деятельность – 78% (75% в 2008 году).

8. Общий объем резервов и остатков средств организации (без учета средств Фонда для выплаты пособий персоналу) увеличился на 48,0 млн. долл. США – с 238,9 млн. долл. США в 2008 году до 286,9 млн. долл. США в 2009 году.

Диаграмма 1.1
Сравнительные данные по Фонду годовой программы

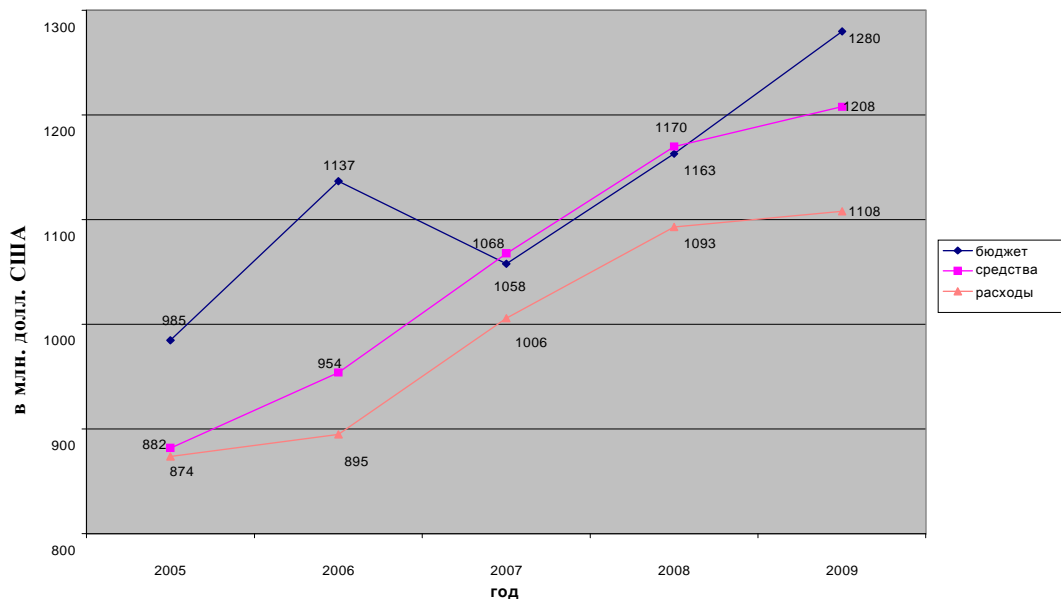


Диаграмма 1.2
Сравнительные данные по Фонду дополнительных программ

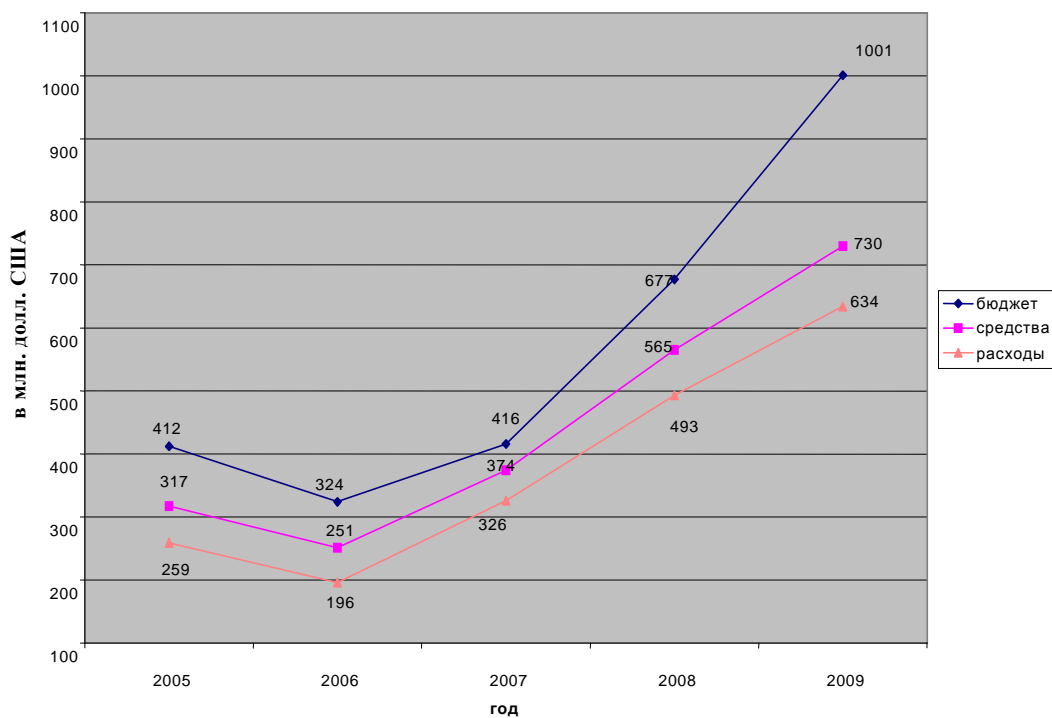
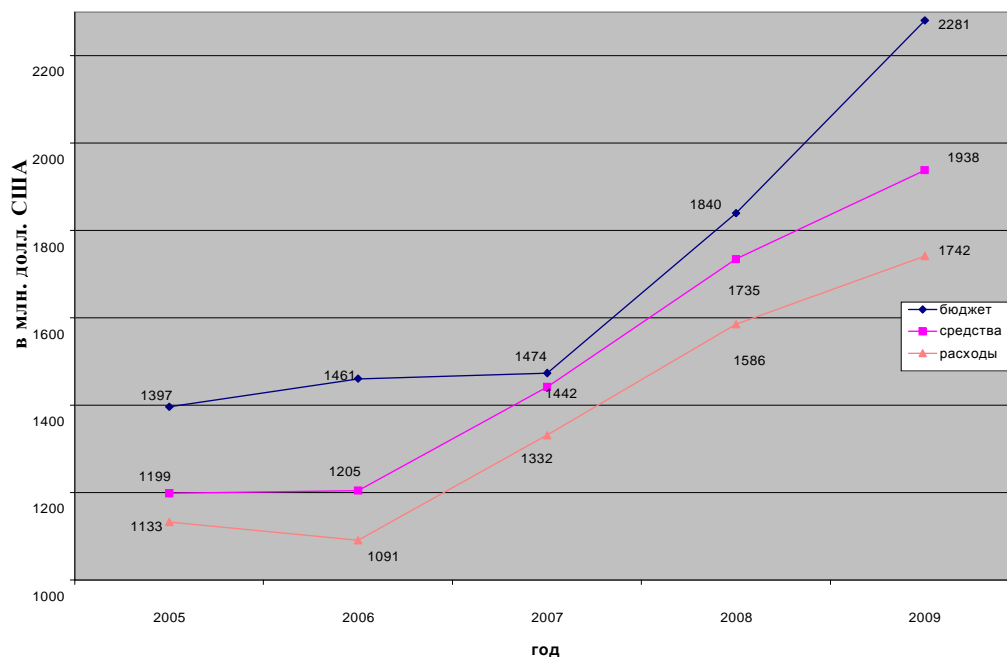


Диаграмма 1.3
Сводные данные по фондам годовой и дополнительных программ



С. Фонд годовой программы и Фонд поступлений из регулярного бюджета

а) Взносы

9. В 2009 году объем добровольных взносов, полученных УВКБ на цели финансирования бюджета годовой программы, включая поступления из регулярного бюджета, составил 1 077,8 млн. долл. США или 84,2% от общего объема ассигнований по бюджету годовой программы с учетом отчислений в резерв для новых или дополнительных мероприятий, связанных с осуществлением мандата. В 2008 и 2007 годах объем полученных добровольных взносов на цели финансирования бюджета годовой программы составил соответственно 1 070,8 млн. долл. США (92,1%) и 961,0 млн. долл. США (90,8%). По сравнению с 2008 годом объем добровольных взносов в бюджет годовой программы увеличился на 7,0 млн. долл. США или на 0,6%.

б) Расходы

10. В 2009 году расходы по линии Фонда годовой программы и Фонда поступлений из регулярного бюджета составили 1 108,0 млн. долл. США по сравнению с 1 093,4 млн. долл. США в 2008 году, т.е. увеличились на 14,6 млн. долл. США или на 1,3%. Расходы по линии Фонда годовой программы составили в 2009 году 86,5% от общего объема расходов по бюджету годовой программы.

с) Резервы и остатки средств

11. Резервы и остатки средств на счетах Фонда годовой программы составили в 2009 году 100,4 млн. долл. США. Эта сумма складывалась из нецелевых средств в размере 69,5 млн. долл. США и резерва на цели финансирования новых или дополнительных мероприятий, связанных с осуществлением мандата, составившего 30,9 млн. долл. США.

д) Остатки денежных средств

12. По состоянию на конец 2009 года общий объем денежных средств, имевшихся в распоряжении Фонда годовой программы, составил 172,4 млн. долл. США против 140,3 млн. долл. США в 2008 году, т.е. увеличился на 32,1 млн. долл. США.

D. Фонд оборотных средств и гарантийного покрытия

13. Фонд оборотных средств и гарантийного покрытия был учрежден для пополнения Фонда годовой программы и обеспечения основных выплат по проектам до получения объявленных или ожидаемых взносов. Фонд формируется в основном за счет процентов, начисленных на инвестированные средства, и доходов, образовавшихся в результате изменения валютных курсов. Максимальный размер фонда составляет 50 млн. долл. США.

а) Поступления по процентам

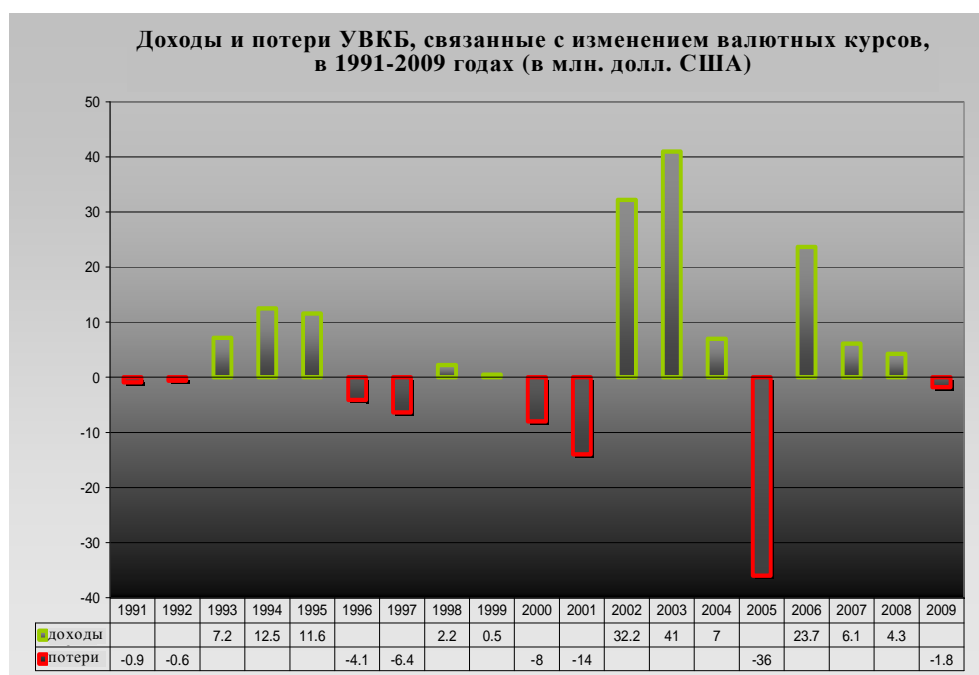
14. Проценты начисляются организации в основном на остатки денежных средств, которые она держит на своих текущих счетах и срочных депозитах в течение всего года. В 2009 году поступления по процентам составили 2,3 млн. долл. США против 7,1 млн. долл. США в 2008 году, т.е. сократились на 4,8 млн. долл. США. Такое сокращение было вызвано главным образом последствиями мирового финансового кризиса, а также тем, что центральные банки по всему миру сохраняли процентные ставки на рекордно низком уровне. Тем не менее, благодаря эффективному управлению ликвидностью и инвестиционным портфелем УВКБ удалось добиться результатов, превышающих установленные контрольные показатели.

б) Поправки, связанные с изменением валютных курсов

15. Общую динамику курсовой разницы и связанных с этим доходов и потерь УВКБ иллюстрирует диаграмма 1.4.

Диаграмма 1.4

Общая динамика доходов и потерь в результате изменения валютных курсов



16. В 2009 году чистые потери от изменения валютных курсов составили 1,8 млн. долл. США против чистого выигрыша в размере 4,3 млн. долл. США в 2008 году и 6,1 млн. долл. США в 2007 году. Чистые потери в размере 1,8 млн. долл. США представляют собой разницу между чистыми реализованными убытками в 6,2 млн. долл. США и чистой нерезализованной прибылью в размере 4,4 млн. долл. США.

17. Общий объем чистых реализованных убытков в размере 6,2 млн. долл. США складывается из чистых реализованных потерь в результате пересчета взносов (14,4 млн. долл. США), кредиторской задолженности и поступлений из других источников (0,4 млн. долл. США), а также из чистой реализованной прибыли от казначейских валютных операций (8,6 млн. долл. США), проводившихся в течение года в соответствии с действовавшими на тот момент операционными обменными курсами Организации Объединенных Наций.

18. Общий объем нерезализованной прибыли в размере 4,4 млн. долл. США связан главным образом с переоценкой по состоянию на конец года непогашенных обязательств, дебиторской и кредиторской задолженности и объемов денежной наличности.

19. В 2009 году в условиях мирового финансового кризиса динамика валютных курсов отличалась высокой волатильностью. В первые пять месяцев 2009 года доллар США укреплялся по отношению к основным валютам, а затем к концу года заметно ослаб, достигнув самой низшей точки 31 декабря 2009 года.

Таблица 1.1
Изменение курсов основных валют по отношению к доллару США

Валюта	Количество единиц за доллар США		Изменение (в %) в 2009 году
	31/12/09	31/12/08	
Австралийский доллар	1,112	1,437	-22,6%
Канадский доллар	1,038	1,219	-14,8%
Датская крона	5,15	5,211	-1,2%
Японская иена	91,7	90,3	1,6%
Норвежская крона	5,77	6,949	-17,0%
Шведская крона	7,17	7,69	-6,8%
Швейцарский франк	1,03	1,046	-1,5%
Фунт стерлингов Соединенного Королевства	0,625	0,684	-8,6%
Евро	0,693	0,699	-0,9%

20. В 2009 году примерно 51% добровольных взносов организации были де-номинированы в долларах США, 23% – в евро, 6% – в шведских кронах, 4% – в японских иенах, 3% - в норвежских кронах, 3% – в датских кронах, 3% – в канадских долларах, 2% – в фунтах стерлингов, 2% – в австралийских долларах и 3% – в других валютах. Руководство организации будет тщательно анализировать риск негативных последствий непредвиденного изменения валютных курсов и по возможности добиваться его снижения.

Е. Фонд дополнительных программ

а) Добровольные взносы

21. В 2009 году бюджет дополнительных программ составил 1 000,8 млн. долл. США, а объем добровольных взносов на цели его финансирования – 671,8 млн. долл. США, или 67,1% от общего объема бюджетных ассигнований. В 2008 году бюджет дополнительных программ составлял 676,7 млн. долл. США, а объем полученных добровольных взносов – 543,7 млн. долл. США (коэффициент покрытия бюджетных расходов 80,3%).

22. В 2009 году насчитывалось в общей сложности 29 дополнительных программ по сравнению с 27 в 2008 году. Из них 13 программ были направлены на удовлетворение потребностей внутренне перемещенных лиц. Наиболее крупные дополнительные программы в 2009 году были связаны с ситуацией в Ираке и положением внутренне перемещенных лиц (ВПЛ) в Пакистане, за которыми следовали программы, связанные с возвращением и реинтеграцией суданских беженцев и ВПЛ, а также защитой и оказанием помощи беженцам и ВПЛ в Дарфуре; ситуацией в Сомали; оказанием помощи ВПЛ на Шри-Ланке и в Демократической Республике Конго.

в) Резервы и остатки средств

23. Резервы и остатки средств на счетах Фонда дополнительных программ составили на конец 2009 года 95,1 млн. долл. США по сравнению с 72,6 млн. долл. США в 2008 году.

с) Остатки денежных средств

24. По состоянию на конец 2009 года общий объем денежных средств, предназначенных для Фонда дополнительных программ, составил 117,4 млн. долл. США против 93,0 млн. долл. США в 2008 году.

Е. Унифицированный бюджет

25. Унифицированный бюджет отражает совокупные расходы по линии Фонда годовой программы (без учета расходов по регулярному бюджету и программе для младших сотрудников категории специалистов) и Фонда дополнительных программ.

а) Структура расходов унифицированного бюджета

26. В 2009 году унифицированный бюджет составил 2 235,3 млн. долл. США. Общий объем расходов на программную деятельность в рамках унифицированного бюджета составил 1 696,3 млн. долл. США против 1 552,6 млн. долл. США в 2008 году, т.е. увеличился по сравнению с 2008 годом на 143,7 млн. долл. США, или на 9,3%. Совокупные расходы по линии Фонда годовой программы и Фонда дополнительных программ составили в 2009 году 89,7% от общего объема средств, выделенных на этот год (против 91% в 2008 году). Структура расходов унифицированного бюджета в части соотношения расходов на поддержку программ и собственно программную деятельность по сравнению с предыдущим годом несколько изменилась. Данные в сравнении с четырьмя предыдущими годами приводятся в таблице 1.2.

Таблица 1.2

Структура расходов унифицированного бюджета без учета расходов по линии регулярного бюджета Организации Объединенных Наций

	2005 год	2006 год	2007 год	2008 год	2009 год
Руководство и управление	4%	5%	4%	4%	4%
Поддержка программ	24%	24%	22%	21%	18%
Программная деятельность	72%	71%	74%	75%	78%

в) Расходы партнеров-исполнителей

27. В 2009 году объем средств, израсходованных УВКБ через партнеров-исполнителей, составил 598,8 млн. долл. США, или 26,8% от общего объема средств по унифицированному бюджету. В 2008 году этот показатель составлял 531,5 млн. долл. США, или 34,2%.

Г. Все средства

28. Финансовая информация, представленная в настоящем разделе, не охватывает результатов деятельности Фонда для выплаты пособий персоналу.

а) Добровольные взносы

29. В 2009 году при общем пересмотренном объеме бюджетных ассигнований в 2 293,4 млн. долл. США добровольные взносы составили 1 761,6 млн. долл. США против 1 628,3 млн. долл. США в 2008 году, т.е. увеличились на 133,3 млн. долл. США, или 8,2%.

б) Расходы

30. В 2009 году общий объем расходов составил 1 759,9 млн. долл. США против 1 602,2 млн. долл. США в 2008 году, т.е. увеличился по сравнению с предыдущим годом на 157,7 млн. долл. США, или 9,8%. В общей сложности было израсходовано 92,2% средств, выделенных на 2009 год.

в) Резервы и остатки средств

31. Общие резервы и остатки средств организации составили в 2009 году 286,8 млн. долл. США, из которых 50,0 млн. долл. США приходилось на Фонд оборотных средств и гарантийного покрытия; 100,4 млн. долл. США – на Фонд годовой программы; 95,1 млн. долл. США – на Фонд дополнительных программ; 6,9 млн. долл. США – на программу для младших сотрудников категории специалистов; и 34,4 млн. долл. США – на План медицинского страхования.

32. В 2008 году общие резервы и остатки средств организации составляли 238,9 млн. долл. США, из которых 50,0 млн. долл. США приходилось на Фонд оборотных средств и гарантийного покрытия; 76,3 млн. долл. США – на Фонд годовой программы; 72,6 млн. долл. США – на Фонд дополнительных программ; 8,5 млн. долл. США – на программу для младших сотрудников категории специалистов; и 31,5 млн. долл. США – на План медицинского страхования.

33. По состоянию на конец 2009 года объем резервов и остатков средств на счетах всех фондов увеличился по сравнению с 2008 годом на 47,9 млн. долл. США. Резервы и остатки средств, предназначенные для финансирования программной деятельности, увеличились на 46,6 млн. долл. США и составили 245,5 млн. долл. США (резервы и остатки средств на счетах Фонда оборотных средств и гарантийного покрытия, Фонда годовой программы и Фонда дополнительных программ).

г) Остатки денежных средств

34. Общий объем денежных ресурсов по состоянию на конец 2009 года увеличился по сравнению с 2008 годом до 381,1 млн. долл. США (против 300,8 млн. долл. США в 2007 году).

е) Необеспеченные обязательства

35. По оценкам актуария-консультанта, общий объем обязательств организации по планам медицинского страхования сотрудников после их выхода в отставку по состоянию на 31 декабря 2009 года составлял 347,4 млн. долл. США. По тем же оценкам, обязательства УВКБ в отношении выплаты пособий на репатриацию, переезд и перевозку багажа составили на конец 2009 года 65,4 млн. долл. США. Объем обязательств организации в отношении выплаты компенсаций за неиспользованные ежегодные отпуска оценивается в 33,9 млн. долл. США.

36. Поскольку все эти обязательства в настоящее время не обеспечены ресурсами, УВКБ продолжает консультации с Секретариатом Организации Объединенных Наций и другими организациями системы, имеющими аналогичные необеспеченные обязательства, в целях выработки подхода к решению проблемы финансирования таких обязательств с учетом особой ситуации, в которой находятся организации, существующие за счет добровольных взносов.

f) непогашенные обязательства

37. Хотя в абсолютных цифрах объем непогашенных обязательств в 2009 году возрос, в процентах к общему объему расходов он увеличился очень незначительно. На конец 2009 года объем таких обязательств составлял 145,6 млн. долл. США, или 8,3 % от общего объема расходов против 120,5 млн. долл. США, или 8,3% расходов в 2008 году и 108,0 млн. долл. США, или 8,0% расходов в 2007 году.

g) списание обязательств, относящихся к предыдущим годам

38. В 2009 году объем списанных обязательств, относящихся к предыдущим годам, составил 12,1 млн. долл. США, или 10,0% от общего объема непогашенных обязательств по состоянию на конец 2008 года. В 2008 году соответствующий показатель составлял 15,9 млн. долл. США, или 14,7%, а в 2007 году – 9,1 млн. долл. США, или 10,8%. Руководство организации продолжает уделять пристальное внимание выверке сумм, фигурирующих на счетах в качестве непогашенных обязательств.

h) Центральный фонд реагирования на чрезвычайные ситуации

39. В 2009 году УВКБ не прибегало к заимствованиям из Центрального фонда реагирования на чрезвычайные ситуации, учрежденного Генеральной Ассамблеей в 2005 году (на базе ранее существовавшего Центрального чрезвычайного оборотного фонда) для оказания помощи организациям, занимающимся оперативной деятельностью, при возникновении чрезвычайных ситуаций. Вместе с тем в 2009 году Управлением были получены взносы в форме грантов Фонда в размере 16,1 млн. долл. США для Фонда годовой программы и 22,3 млн. долл. США для Фонда дополнительных программ.

Н. Другие вопросы, представляющие интерес

a) Программа добровольного выхода в отставку

40. В феврале 2006 года Верховный комиссар дал старт процессу структурных и управленческих преобразований, направленному на оптимизацию организационной и кадровой структуры и рабочих процедур УВКБ, с тем чтобы максимум своих ресурсов организация могла сосредоточить на обслуживании своих клиентов. В рамках мер по смягчению последствий реорганизации и оптимизации структур и процессов в штаб-квартире и на местах в августе 2008 года была утверждена программа добровольного выхода в отставку. Из общего объема расходов в размере 22,7 млн. долл. США 2,6 млн. долл. США были выплачены в 2008 году и 17,4 млн. долл. США – в 2009 году.

b) Глобальный учебный центр в Будапеште

41. Начавший свою работу 1 июня 2009 года Глобальный учебный центр (ГУЦ) в Будапеште ставит целью предоставлять всем сотрудникам УВКБ воз-

возможность приобрести новые навыки и знания с тем, чтобы повысить результативность своей деятельности и успешнее строить свою карьеру. ГУЦ будет координировать внутренние учебные программы в масштабах всей организации, обеспечивая, чтобы они разрабатывались, преподавались и оценивались на основе самых передовых тематических и методологических подходов и чтобы учебная деятельность тесно увязывалась с приоритетами организации.

c) Новая структура бюджета

42. В 2009 году УВКБ готовился к переходу с 2010 года на ориентированный на конкретные результаты бюджетный процесс, в рамках которого бюджеты будут составляться в привязке таким образом, чтобы отражать цели и результаты, достигнутые в удовлетворении потребностей групп населения, которыми занимается УВКБ, по четырем главным направлениям: беженцы, апатриды, реинтеграция и внутренне перемещенные лица. Был освоен новый бюджетный инструмент – *Фокус* – и внесены изменения в главную финансовую систему организации. Переход на новую методику, ориентированную на конкретные результаты, стал важным шагом, повлекшим за собой изменения в соответствующих стратегических подходах, процедурах и системах.

d) Передача функций Службы бюджета по программам в Будапешт

43. В 2009 году функции, связанные с управлением должностями и бюджетными трансфертами, которые раньше выполняла Служба бюджета по программам в Женеве, были переданы в Глобальный центр обслуживания в Будапеште.

IV. Финансовые ведомости за год, закончившийся 31 декабря 2009 года

Ведомость I

**Ведомость поступлений и расходов и изменений в резервах и остатках средств за год,
закончившийся 31 декабря 2009 года
(в тыс. долл. США)**

	<i>Ссылка на таблицу или примечание</i>	Фонд оборотных средств и гарантийного покрытия	Фонд годовой программы	Фонд поступлений из регулярного бюджета ООН	Фонд дополнительных программ	Фонд для младших сотрудников категории специалистов <i>Примечание 2 b)</i>
ПОСТУПЛЕНИЯ:						
Добровольные взносы	<i>Примечание 2 d), табл. 1</i>	0	1 031 782	46 031	671 844	12 002
Прочие/разные поступления						
Поступления по процентам	<i>Примечание 2 e)</i>	1 733				
Корректировки на изменение валютных расходов	<i>Примечание 2 f)</i>	(1 779)				
Прочие/разные поступления	<i>Примечание 2 g)</i>	219	5 118		151	
ОБЩИЙ ОБЪЕМ ПОСТУПЛЕНИЙ		173	1 036 900	46 031	671 995	12 002
РАСХОДЫ:						
Расходы	<i>Примечание 2 h)</i>	1 891	1 061 969	46 031	634 375	12 122
ОБЩИЙ ОБЪЕМ РАСХОДОВ		1 891	1 061 969	46 031	634 375	12 122
ПРЕВЫШЕНИЕ ПОСТУПЛЕНИЙ НАД РАСХОДАМИ (ОТРИЦАТЕЛЬНОЕ САЛЬДО)		(1 718)	(25 069)		37 620	(120)
Корректировки взносов за предыдущие годы			(131)		(27)	(105)
Корректировки расходов за предыдущие годы			6 776		11 551	59
ЧИСТОЕ ПРЕВЫШЕНИЕ ПОСТУПЛЕНИЙ НАД РАСХОДАМИ (ОТРИЦАТЕЛЬНОЕ САЛЬДО)		(1 718)	(18 424)		49 144	(166)
Списание обязательств, относящихся к предыдущим годам	<i>Табл. 5</i>					
Передача средств из Фонда дополнительных программ в Фонд годовой программы	<i>Примечание 5 a)</i>		10 134		1 941	8
Передача средств в другие фонды/из других фондов	<i>Примечания 5 b), c)</i>		46 001		(46 001)	
Корректировка обязательств перед вышедшими в отставку сотрудниками за предыдущие годы	<i>Примечание 18 e)</i>	1 718	(17 753)		17 421	(1 465)
Корректировка в связи с принятием на баланс земли и строений	<i>Примечание 3</i>		4 142			
РЕЗЕРВЫ И ОСТАТКИ СРЕДСТВ НА НАЧАЛО ГОДА		50 000	76 339		72 605	8 519
РЕЗЕРВЫ И ОСТАТКИ СРЕДСТВ НА КОНЕЦ ГОДА		50 000	100 439		95 110	6 896

Ведомость II

Ведомость активов, пассивов, резервов и остатков средств по состоянию на 31 декабря 2009 года (в тыс. долл. США)

	Ссылка на таблицу или примечание	Фонд оборотных средств и гарантийного покрытия	Фонд годовой программы	Фонд поступлений из регулярного бюджета ООН	Фонд дополнительных программ	Фонд для младших сотрудников категории специалистов <i>Примечание 2 b)</i>	Фонд для выплаты пособий персоналу	План медицинского страхования <i>Примечание 2 b)</i>	2009 год	2008 год
АКТИВЫ:										
Наличные средства и срочные депозиты	<i>Примечание 10</i>	49 974	172 452	0	117 423	6 815	1 519	34 432	382 615	342 127
Дебиторская задолженность										
Добровольные взносы к получению	<i>Примечание 11</i>		49 613	496	38 257	89			88 455	81 585
Задолженность учреждений Организации Объединенных Наций	<i>Примечание 13</i>		3 082						3 082	3 131
Задолженность учреждений-исполнителей, чистая	<i>Примечание 6 a)</i>		2 216		509				2 725	346
Прочая дебиторская задолженность	<i>Примечание 14</i>	0	25 654						25 654	28 499
Прочие активы	<i>Примечание 15</i>	26	2 202						2 228	2 632
Земля и строения	<i>Примечание 21</i>		4 142						4 142	
ОБЩИЙ ОБЪЕМ АКТИВОВ		50 000	259 362	496	156 189	6 904	1 519	34 432	508 902	458 320
ПАССИВЫ:										
Взносы, полученные авансом			32 552						32 552	48 885
Непогашенные обязательства			84 564	34	61 034	8			145 640	120 482
Кредиторская задолженность	<i>Примечание 17</i>	0	41 807	462	45		448 384	(0)	490 698	419 063
ОБЩИЙ ОБЪЕМ ПАССИВОВ		0	158 923	496	61 079	8	448 384	(0)	668 890	588 430
РЕЗЕРВЫ И ОСТАТКИ СРЕДСТВ		50 000	100 439	(0)	95 110	6 896	(446 865)	34 432	(159 988)	(130 110)
ОБЩИЙ ОБЪЕМ ПАССИВОВ, РЕЗЕРВОВ И ОСТАТКОВ СРЕДСТВ		50 000	259 362	496	156 189	6 904	1 519	34 432	508 902	458 320

Ведомость III

Ведомость движения денежных средств за год, закончившийся 31 декабря 2009 года
(в тыс. долл. США)

	Фонд оборотных средств и гарантийного покрытия	Фонд годовой программы	Фонд поступлений из регулярного бюджета ООН	Фонд дополнительных программ	Фонд для младших сотрудников категории специалистов	Фонд для выплаты пособий персоналу	План медицинского страхования	Итого	
								2009 год	2008 год
Движение денежных средств в связи с оперативной деятельностью									
Чистое превышение поступлений над расходами (отрицательное saldo) (ведомость I)	(1 718)	(18 424)	0	49 144	(166)	(6 848)	2 973	24 961	31 811
(Увеличение) уменьшение объема взносов к получению		3 331	(496)	(9 967)	262			(6 870)	(14 271)
(Увеличение) уменьшение другой дебиторской задолженности	0	1 023		(509)				514	(624)
(Увеличение) уменьшение объема прочих активов	228	176						404	(587)
Увеличение (уменьшение) стоимости земли и строений		(4 142)						(4 142)	
Увеличение (уменьшение) объема взносов, полученных авансом		(16 333)		0				(16 333)	(8 164)
Увеличение (уменьшение) объема непогашенных обязательств		12 791	34	12 366	(4)		(29)	25 158	12 443
Увеличение (уменьшение) объема кредиторской задолженности	0	11 181	462			59 992		71 635	4 605
Минус: поступления по процентам	(1 733)						(562)	(2 295)	(7 093)
Корректировки на изменение валютных курсов	1 779							1 779	(4 289)
САЛДО ДВИЖЕНИЯ ДЕНЕЖНЫХ СРЕДСТВ В СВЯЗИ С ОПЕРАТИВНОЙ ДЕЯТЕЛЬНОСТЬЮ	(1 444)	(10 397)	0	51 034	92	53 144	2 382	94 811	13 830
Движение денежной наличности в связи с инвестиционной деятельностью и финансированием									
Процентные поступления	1 733						562	2 295	7 093
Корректировки на изменение валютных курсов	(1 779)							(1 779)	4 289
САЛДО ДВИЖЕНИЯ ДЕНЕЖНЫХ СРЕДСТВ В СВЯЗИ С ИНВЕСТИЦИОННОЙ ДЕЯТЕЛЬНОСТЬЮ И ФИНАНСИРОВАНИЕМ	(46)						562	516	11 382
Движение денежных средств по другим позициям									
Списание обязательств, относящихся к предыдущим годам		10 134		1 941	8	1 140		13 223	16 159
Перераспределение средств в другие фонды (из других фондов)	1 718	28 248		(28 580)	(1 465)	79		0	
Корректировка обязательств перед вышедшими в отставку сотрудниками за предыдущие годы						(72 204)		(72 204)	
Корректировка в связи с принятием на баланс земли и строений		4 142						4 142	
САЛДО ДВИЖЕНИЯ ДЕНЕЖНЫХ СРЕДСТВ ПО ДРУГИМ ПОЗИЦИЯМ	1 718	42 524		(26 639)	(1 457)	(70 985)		(54 839)	16 159
Чистое увеличение (уменьшение) объема денежной наличности и срочных депозитов	228	32 127	0	24 395	(1 365)	(17 841)	2 944	40 489	41 371
Объем денежной наличности и срочных депозитов на начало года	49 746	140 325	0	93 028	8 180	19 360	31 488	342 127	300 756
ОБЪЕМ ДЕНЕЖНОЙ НАЛИЧНОСТИ И СРОЧНЫХ ДЕПОЗИТОВ НА КОНЕЦ ГОДА	49 974	172 452	0	117 423	6 815	1 519	34 433	382 616	342 127

Таблица 1

**Взносы с разбивкой по программам – все фонды по состоянию
за год, закончившийся 31 декабря 2009 года
(в тыс. долл. США)**

Таблица 1, часть 1

<i>Фонд годовой программы</i>	<i>В денежной форме</i>	<i>Натурой</i>	<i>Итого</i>
Полевые операции			
Африка			
Африка в целом	54 784		54 784
<i>Западная Африка</i>			
Западная Африка в целом	12 625		12 625
Кот-д'Ивуар	709		709
Гана	112		112
Гвинея	259		259
Либерия	5 431		5 431
Нигерия	8		8
Сенегал	100		100
Сьерра-Леоне	767		767
Западная Африка	20 012		20 012
<i>Восточная Африка и страны Африканского Рога</i>			
Восточная Африка и страны Африканского Рога в целом	16 300		16 300
Другие страны Восточной Африки и стран Африканского Рога	190		190
Джибути	543		543
Эритрея	1 044		1 044
Эфиопия	11 245		11 245
Кения	35 927	760	36 687
Сомали	4 556		4 556
Судан	18 035		18 035
Уганда	12 409	460	12 868
Восточная Африка и страны Африканского Рога	100 250	1 219	101 469
<i>Центральная Африка и район Великих Озер</i>			
Центральная Африка и район Великих Озер	19 870		19 870
Бурунди	29 094	555	29 650
Камерун	933		933
Центральноафриканская Республика	487		487
Чад	51 749	953	52 702
Конго	3 245		3 245
Демократическая Республика Конго	44 931	887	45 818
Габон	5		5
Руанда	4 469	131	4 600
Объединенная Республика Танзания	12 290	249	12 539
Центральная Африка и район Великих Озер	167 074	2 775	169 849
<i>Южная часть Африки</i>			
Южная часть Африки	4 551		4 551
Ангола	183		183
Ботсвана	233		233
Малави	50		50
Мозамбик	80		80
Южная Африка	433		433
Замбия	4 463		4 463
Зимбабве	70		70
Южная часть Африки	10 063		10 063
Африка	352 182	3 994	356 177
<i>Ближний Восток и Северная Африка</i>			
Ближний Восток и Северная Африка в целом	409		409
Ближний Восток и Северная Африка в целом	409		409
<i>Северная Африка</i>			
Северная Африка в целом	1 716		1 716
Алжир	5 134		5 134
Ливийская Арабская Джамахирия	1 310		1 310
Мавритания	132		132
Марокко	630		630
Северная Африка	8 922		8 922

Таблица 1, часть 1

Фонд годовой программы	В денежной форме	Натурой	Итого
<i>Ближний Восток</i>			
Ближний Восток в целом	9 572		9 572
Египет	1 720		1 720
Израиль	91		91
Иордания	216		216
Ливан	167		167
Саудовская Аравия	309		309
Сирийская Арабская Республика	17		17
Йемен	7 953		7 953
Ближний Восток	20 046		20 046
Ближний Восток и Северная Африка	29 377		29 377
<i>Азия и Тихий океан</i>			
Азия и Тихий океан в целом	4 448		4 448
<i>Южная Азия</i>			
Бангладеш	5 534		5 534
Индия	1 871		1 871
Непал	8 048		8 048
Шри-Ланка	5 620		5 620
Южная Азия	21 073		21 073
<i>Восточная Азия и Тихий океан</i>			
Восточная Азия и Тихий океан в целом	10 800		10 800
Австралия	153		153
Индонезия	658		658
Япония	1 128		1 128
Малайзия	1 305		1 305
Папуа-Новая Гвинея	24		24
Мьянма	7 616		7 616
Таиланд	7 898		7 898
Восточная Азия и Тихий океан	29 581		29 581
<i>Юго-Западная Азия</i>			
Юго-Западная Азия в целом	34 120		34 120
Афганистан	45 484	300	45 784
Исламская Республика Иран	6 856		6 856
Пакистан	9 243		9 243
Юго-Западная Азия	95 704	300	96 004
<i>Центральная Азия</i>			
Центральная Азия в целом	2 500		2 500
Казахстан	100		100
Кыргызстан	178		178
Туркменистан	155		155
Центральная Азия	2 933		2 933
Азия и Тихий океан	153 739	300	154 039
<i>Европа</i>			
Европа в целом	257		257
<i>Восточная Европа</i>			
Восточная Европа в целом	6 239		6 239
Армения	632		632
Азербайджан	1 260		1 260
Беларусь	650		650
Грузия	14 936		14 936
Республика Молдова	746		746
Российская Федерация	4 361		4 361
Украина	683		683
Восточная Европа	29 509		29 509
<i>Центральная Европа</i>			
Центральная Европа и Балтийские государства	3 660		3 660
Кипр	53		53
Венгрия	389		389
Румыния	192		192
Словакия	305		305
Турция	114		114
Центральная Европа	4 711		4 711
<i>Западная Европа</i>			
Западная Европа в целом	5 200		5 200
Австрия	65		65
Бельгия	517		517
Франция	542		542
Германия	603		603
Греция	121		121
Ирландия	174		174
Италия	2 197		2 197
Мальта	66		66
Испания	666		666
Швеция	21		21
Швейцария	36		36
Соединенное Королевство	510		510
Западная Европа	10 720		10 720

Таблица 1, часть 1

Фонд годовой программы	В денежной форме	Натурой	Итого
<i>Юго-Восточная Европа</i>			
Юго-Восточная Европа в целом	12 701		12 701
Босния и Герцеговина	868		868
Хорватия	845		845
Черногория	199		199
Сербия	3 085		3 085
бывшая югославская Республика Македония	160		160
Юго-Восточная Европа	17 858		17 858
Европа	63 054		63 054
<i>Америка</i>			
Америка в целом	1 845		1 845
<i>Северная часть Южной Америки</i>			
Региональное отделение в Венесуэле (Боливарианской Республике)	1 830		1 830
Эквадор	6 915		6 915
Колумбия	353		353
Коста-Рика	1 199		1 199
Панама	634		634
Северная часть Южной Америки	10 930		10 930
<i>Южная часть Южной Америки</i>			
Региональное отделение в Аргентине	942		942
Бразилия	608		608
Южная часть Южной Америки	1 550		1 550
<i>Центральная Америка и Мексика</i>			
Региональное отделение в Мексике	340		340
Центральная Америка и Мексика	340		340
<i>Северная Америка и Карибский бассейн</i>			
Соединенные Штаты Америки	296		296
Северная Америка и Карибский бассейн	296		296
Америка	14 962		14 962
Полевые операции в целом	2 363		2 363
Полевые операции	615 678	4 294	619 972
<i>Глобальные программы</i>			
Исполнительное руководство и управление	75		75
Отдел международной защиты	5 947		5 947
Отдел информационных систем и телекоммуникаций	214		214
Отдел внешних связей	175		175
Департамент операций	12 613	192	12 805
Отдел материально-технического обеспечения экстренной помощи	3 845	1 677	5 522
Отдел управления людскими ресурсами	1 100		1 100
Глобальные программы в целом	25 242		25 242
Глобальные программы	49 210	1 869	51 079
<i>Штаб-квартира</i>			
Отдел международной защиты	351		351
Глобальный центр обслуживания		1 850	1 850
Штаб-квартира в целом	23 651		23 651
Штаб-квартира	24 003	1 850	25 853
Оперативный резерв	30 029		30 029
Всего	304 850		304 850
Итого, Фонд годовой программы	1 023 769	8 013	1 031 782

Таблица 1, часть 1

<i>Фонд поступлений из регулярного бюджета ООН</i>	<i>В денежной форме</i>	<i>Натурой</i>	<i>Итого</i>
Штаб-квартира	46 031		46 031
Итого, Фонд поступлений из регулярного бюджета ООН	46 031		46 031

Таблица 1, часть 1

<i>Фонд для младших сотрудников категории специалистов</i>	<i>В денежной форме</i>	<i>Натурой</i>	<i>Итого</i>
Глобальные программы	12 002		12 002
Итого, Фонд для младших сотрудников категории специалистов	12 002		12 002

Таблица 1, часть 1

Фонд дополнительных программ	В денежной форме	Натурой	Итого
Полевые операции			
Африка			
<i>Западная Африка</i>			
Западная Африка в целом	884		884
Кот-д'Ивуар	1 842		1 842
Гамбия	146		146
Гана	498		498
Гвинея	937		937
Западная Африка	4 305		4 305
<i>Восточная Африка и страны Африканского Рога</i>			
Восточная Африка и страны Африканского Рога в целом	1 667		1 667
Джибути	2 033		2 033
Эфиопия	9 476		9 476
Кения	19 416	79	19 494
Сомали	17 706		17 706
Судан	56 841	557	57 399
Уганда	8 050	22	8 071
Восточная Африка и страны Африканского Рога	115 189	658	115 846
<i>Центральная Африка и район Великих Озер</i>			
Центральная Африка и район Великих Озер в целом	2 051		2 051
Бурунди	2 371	35	2 406
Центральноафриканская Республика	1 896		1 896
Чад	6 030		6 030
Демократическая Республика Конго	24 888	228	25 116
Объединенная Республика Танзания	14 803	212	15 016
Центральная Африка и район Великих Озер	52 039	475	52 515
<i>Южная часть Африки</i>			
Зимбабве	4 896		4 896
Южная часть Африки	4 896		4 896
Африка	176 429	1 133	177 562
<i>Ближний Восток и Северная Африка</i>			
Ближний Восток и Северная Африка в целом	1 330		1 330
<i>Северная Африка</i>			
Мавритания	5 978		5 978
Западная Сахара	2 400		2 400
Северная Африка	8 378		8 378
<i>Ближний Восток</i>			
Ближний Восток в целом	160 986		160 986
Ирак	44 349		44 349
Иордания	5 260		5 260
Ливан	2 528		2 528
Сирийская Арабская Республика	15 232		15 232
Йемен	14 162		14 162
Ближний Восток	242 516		242 516
Ближний Восток и Северная Африка	252 225		252 225
<i>Азия и Тихий океан</i>			
<i>Южная Азия</i>			
Шри-Ланка	31 114	2 492	33 605
Южная Азия	31 114	2 492	33 605
<i>Восточная Азия и Тихий океан</i>			
Мьянма	1 099		1 099
Восточная Азия и Тихий океан	1 099		1 099
<i>Юго-Западная Азия</i>			
Пакистан	117 456	632	118 088
Юго-Западная Азия	117 456	632	118 088
Азия и Тихий океан	149 668	3 124	152 792
Европа			
<i>Восточная Европа</i>			
Грузия	16 660		16 660
Восточная Европа	16 660		16 660
<i>Центральная Европа</i>			
Турция	540		540
Центральная Европа	540		540

Таблица 1, часть 1

<i>Фонд дополнительных программ</i>	<i>В денежной форме</i>	<i>Натурой</i>	<i>Итого</i>
<i>Юго-Восточная Европа</i>			
Сербия	1 040		1 040
Юго-Восточная Европа	1 040		1 040
Европа	18 239		18 239
Северная и Южная Америка			
<i>Северная часть Южной Америки</i>			
Колумбия	20 925		20 925
Северная часть Южной Америки	20 925		20 925
Северная и Южная Америка	20 925		20 925
Полевые операции	617 486	4 257	621 743
<i>Глобальные программы</i>			
Отдел международной защиты	47		47
Департамент операций	2 843		2 843
Прочие глобальные программы	46 001		46 001
Глобальные программы	48 891		48 891
В целом	1 210		1 210
Итого, Фонд дополнительных программ	667 587	4 257	671 844

Таблица 1, часть 2

Фонд годовой программы	В денежной форме	Натурой	Итого
Донор			
Государства-доноры			
Алжир	100		100
Андорра	64		64
Австралия	18 496		18 496
Австрия	2 071		2 071
Азербайджан	20		20
Багамские Острова	2		2
Бельгия	17 327		17 327
Бурунди	1		1
Болгария	7		7
Канада	24 671		24 671
Чили	100		100
Китай	250		250
Коста-Рика	15		15
Хорватия	24		24
Кипр	76		76
Чешская Республика	289		289
Дания	45 624		45 624
Эквадор	85		85
Эстония	139		139
Финляндия	20 782		20 782
Франция	17 508		17 508
Германия	27 332	4 294	31 627
Греция	1 651		1 651
Святейший Престол	20		20
Венгрия	193	1 850	2 043
Индия	8		8
Ирландия	9 228		9 228
Израиль	50		50
Италия	9 513		9 513
Япония	82 029		82 029
Кувейт	1 000		1 000
Лихтенштейн	287		287
Люксембург	10 173		10 173
Мальта	71		71
Мексика	100		100
Монако	157		157
Марокко	500		500
Нидерланды	68 385		68 385
Новая Зеландия	3 501		3 501
Норвегия	48 301	136	48 438
Оман	100		100
Филиппины	2		2
Португалия	1 779		1 779
Республика Корея	2 900		2 900
Румыния	70		70
Российская Федерация	1 000		1 000
Саудовская Аравия	421		421
Сингапур	10		10
Словакия	14		14
Словения	40		40
Испания	25 817		25 817
Швеция	81 049	55	81 104
Швейцария	19 929	1 677	21 606
Таиланд	20		20
Турция	200		200
Объединенные Арабские Эмираты	54		54
Соединенное Королевство	35 925		35 925
Соединенные Штаты Америки	298 237		298 237
Уругвай	10		10
Государства-доноры	877 728	8 013	885 741
Европейская комиссия	73 524		73 524

Таблица 1, часть 2

Фонд годовой программы	В денежной форме	Натурой	Итого
Межправительственные доноры			
Международный уголовный суд	69		69
Международная организация по развитию	2 488		2 488
Инициативный проект стран района Великих Озер по ВИЧ/СПИДу	2 816		2 816
Совет Европейского банка развития	487		487
Фонд международного развития ОПЕК	1 142		1 142
Межправительственные доноры	7 002		7 002
Доноры ООН			
Детский фонд Организации Объединенных Наций	47		47
Фонд чрезвычайной помощи	119		119
Объединенный фонд для Демократической Республики Конго	146		146
Общий гуманитарный фонд для Судана	1 131		1 131
Центральный фонд реагирования на чрезвычайные ситуации	16 056		16 056
Программа ООН по ВИЧ/СПИДу	3 633		3 633
Целевой фонд ООН по безопасности человека	1 452		1 452
Фонд миростроительства ООН	1 532		1 532
Программа ООН "Единство действий"	430		430
Фонд для достижения целей развития, провозглашенных в Декларации тысячелетия	483		483
Многосторонний донорский целевой фонд для инициативы "Действия ООН"	59		59
Всемирная продовольственная программа	100		100
Доноры ООН	25 189		25 189
Частные доноры			
Частные доноры в Азербайджане	65		65
Частные доноры в Австрии	4		4
Частные доноры в Австралии	3 276		3 276
Частные доноры в Канаде	1 014		1 014
Частные доноры в Китае	969		969
Частные доноры на Кипре	11		11
Частные доноры в Дании	3		3
Частные доноры в Финляндии	5		5
Частные доноры во Франции	4		4
Частные доноры в Германии	977		977
Частные доноры в Греции	414		414
Частные доноры в Италии	4 641		4 641
Частные доноры в Израиле	98		98
Частные доноры в Японии	5 100		5 100
Частные доноры в Республике Корея	124		124
Частные доноры в Люксембурге	1		1
Частные доноры в Малайзии	5		5
Частные доноры в Нидерландах	1 374		1 374
Частные доноры в Норвегии	52		52
Частные доноры в Португалии	791		791
Частные доноры в Катаре	250		250
Частные доноры в Саудовской Аравии	2		2
Частные доноры в Сербии	220		220
Частные доноры в Испании	8 722		8 722
Частные доноры в Швеции	463		463
Частные доноры в Швейцарии	145		145
Частные доноры в Таиланде	1 430		1 430
Частные доноры в Турции	7		7
Частные доноры в Объединенных Арабских Эмиратах	373		373
Частные доноры в Соединенном Королевстве	101		101
Частные доноры в США	9 685		9 685
Частные доноры	40 326		40 326
Итого, Фонд годовой программы	1 023 769	8 013	1 031 782

Таблица 1, часть 2

<i>Фонд поступлений из регулярного бюджета ООН</i>	<i>В денежной форме</i>	<i>Натурой</i>	<i>Итого</i>
<i>Донор</i>			
<i>Организация Объединенных Наций</i>	46 031		46 031
Итого, Фонд поступлений из регулярного бюджета ООН	46 031		46 031

Таблица 1, часть 2

<i>Фонд для младших сотрудников категории специалистов</i>	<i>В денежной форме</i>	<i>Натурой</i>	<i>Итого</i>
<i>Доноры</i>			
<i>Государства-доноры</i>			
Австралия	69		69
Австрия	177		177
Бельгия	716		716
Канада	113		113
Дания	898		898
Финляндия	867		867
Франция	8		8
Германия	1 210		1 210
Италия	1 597		1 597
Япония	421		421
Лихтенштейн	147		147
Люксембург	117		117
Нидерланды	1 334		1 334
Норвегия	930		930
Республика Корея	28		28
Испания	802		802
Швеция	701		701
Швейцария	515		515
Соединенные Штаты Америки	1 350		1 350
Государства-доноры	12 002		12 002
Итого, Фонд для младших сотрудников категории специалистов	12 002		12 002

Таблица 1, часть 2

Фонд дополнительных программ	В денежной форме	Натурой	Итого
Доноры			
Государства-доноры			
Андорра	21		21
Австралия	14 309		14 309
Бельгия	5 798		5 798
Бразилия	50		50
Канада	20 778		20 778
Хорватия	7		7
Чешская Республика	260		260
Дания	5 610		5 610
Эстония	129		129
Финляндия	5 231		5 231
Франция	5 693		5 693
Германия	20 560	1 133	21 693
Греция	100		100
Индия		2 492	2 492
Ирландия	2 566	57	2 622
Италия	4 025	314	4 340
Япония	28 103		28 103
Лихтенштейн	43		43
Люксембург	787		787
Нидерланды	10 898		10 898
Норвегия	11 014	261	11 275
Оман	2 000		2 000
Республика Корея	300		300
Румыния	520		520
Российская Федерация	3 000		3 000
Саудовская Аравия	6 000		6 000
Словения	70		70
Испания	12 920		12 920
Швеция	26 081		26 081
Швейцария	3 486		3 486
Турция	200		200
Объединенные Арабские Эмираты	30 000		30 000
Соединенное Королевство	6 073		6 073
Соединенные Штаты Америки	341 140		341 140
Государства-доноры	567 774	4 257	572 031
Европейская комиссия	53 424		53 424
Межправительственные доноры			
Программа арабских стран Залива для организаций системы ООН, занимающихся вопросами развития	165		165
Межправительственные доноры	165		165
Доноры ООН			
Детский фонд Организации Объединенных Наций	1 777		1 777
Центральный фонд для борьбы с гриппом	2 970		2 970
Фонд чрезвычайной помощи	376		376
Объединенный фонд для Демократической Республики Конго	2 516		2 516
Общий гуманитарный фонд для Судана	4 830		4 830
Центральный фонд реагирования на чрезвычайные ситуации	22 327		22 327
Программа развития Организации Объединенных Наций	137		137
Целевой фонд ООН по безопасности человека	534		534
Фонд для достижения целей развития, провозглашенных в Декларации тысячелетия	373		373
Доноры ООН	35 840		35 840
Частные доноры			
Частные доноры в Австралии	1 746		1 746
Частные доноры в Канаде	222		222
Частные доноры в Китае	20		20
Частные доноры во Франции	286		286
Частные доноры в Германии	936		936
Частные доноры в Греции	1		1
Частные доноры в Италии	855		855
Частные доноры в Японии	1 678		1 678
Частные доноры на Шри-Ланке	42		42
Частные доноры в Лихтенштейне	36		36
Частные доноры в Нидерландах	248		248
Частные доноры в Пакистане	192		192

Таблица 1, часть 2

<i>Фонд дополнительных программ</i>	<i>В денежной форме</i>	<i>Натурой</i>	<i>Итого</i>
Частные доноры в Португалии			27
Частные доноры в Саудовской Аравии	27		27
Частные доноры в Испании	486		486
Частные доноры в Швеции	255		255
Частные доноры в Швейцарии	117		117
Частные доноры в Соединенном Королевстве	35		35
Частные доноры в Соединенных Штатах	3 204		3 204
Частные доноры	10 385		10 385
Итого, Фонд дополнительных программ	667 587	4 257	671 844

Таблица 2

**Задолженность по взносам по состоянию на 31 декабря
2009 года (в тыс. долл. США)**

Таблица 2

Фонд годовой программы	2004 год	2005 год	2006 год	2007 год	2008 год	2009 год	Итого
Донор							
Государства-доноры							
Ангола				256			256
Алжир					60	100	160
Багамские Острова						2	2
Бельгия		45	71			7 261	7 378
Бенин				5			5
Канада				3			3
Кипр		50		51	2	2	105
Чешская Республика		11			3		14
Дания				745		2 343	3 087
Джибути		1					1
Эквадор						85	85
Греция					65		65
Исландия				20			20
Ирландия			26	25	30	103	184
Италия			154	112		1 524	1 791
Япония			18	19		18	55
Кувейт					1 000		1 000
Ливийская Арабская Джамахирия		100					100
Литва		4					4
Люксембург			59				59
Мальта						71	71
Черногория					5		5
Нидерланды		2	16	13	8	7	45
Норвегия						23	23
Пакистан			5				5
Португалия			1 318				1 318
Румыния		7					7
Саудовская Аравия		100				112	212
Словения		30	30				60
Южная Африка					24		24
Испания		306	4	5	373	1 249	1 937
Швеция		188					188
Швейцария						1 456	1 456
Объединенные Арабские Эмираты						42	42
Соединенное Королевство		2		12	1 183	1 878	3 173
Соединенные Штаты Америки			150			600	750
Государства-доноры		845	1 949	1 265	2 752	16 878	23 689
Европейская комиссия	912	1 186	563	1 755	4 237	15 105	23 758
Межправительственные доноры							
Национальная многосекторальная программа борьбы со СПИДом			244	482			726
Совет Европы				1			1
Межправительственные доноры			244	483			727
Доноры ООН							
Детский фонд Организации Объединенных Наций				8		0	8
Программа ООН по ВИЧ/СПИДу					35	100	134
Программа развития ООН					19		19
Целевой фонд Организации Объединенных Наций по безопасности человека					96	62	158
Всемирная продовольственная программа						100	100
Фонд "Единая ООН"					63	56	119
Фонд чрезвычайной помощи						50	50
Доноры ООН				8	213	368	588
Частные доноры							
Частные доноры в Испании					3		3
Частные доноры в Объединенных Арабских Эмиратах						12	12
Частные доноры				0	3	12	15
Итого, Фонд годовой программы	912	2 031	2 756	3 510	7 204	32 363	48 776

Таблица 2

<i>Фонд поступлений из регулярного бюджета ООН</i>	<i>2004 год</i>	<i>2005 год</i>	<i>2006 год</i>	<i>2007 год</i>	<i>2008 год</i>	<i>2009 год</i>	<i>Итого</i>
<i>Донор</i>							
Организация Объединенных Наций						496	496
Итого, Фонд поступлений из регулярного бюджета ООН						496	496

Таблица 2

<i>Фонд для младших сотрудников категории специалистов</i>	<i>2004 год</i>	<i>2005 год</i>	<i>2006 год</i>	<i>2007 год</i>	<i>2008 год</i>	<i>2009 год</i>	<i>Итого</i>
<i>Донор</i>							
<i>Государства-доноры</i>							
Германия						81	81
Швейцария						8	8
Государства-доноры						89	89
Итого, для младших сотрудников категории специалистов						89	89

Таблица 2

Фонд дополнительных программ	2004 год	2005 год	2006 год	2007 год	2008 год	2009 год	Итого
<i>Донор</i>							
<i>Государства-доноры</i>							
Бельгия						727	727
Дания					400		400
Эстония						66	66
Исландия				79			79
Италия					907	502	1 409
Мавритания				8			8
Румыния					129		129
Саудовская Аравия						1 000	1 000
Испания		22		15	0	1 140	1 176
Швеция			1				1
Объединенные Арабские Эмираты						14 800	14 800
Соединенное Королевство				41	1 069	218	1 327
Соединенные Штаты Америки					239	1 210	1 449
Государства-доноры		22	1	142	2 744	19 662	22 571
<i>Европейская комиссия</i>							
Европейская комиссия		122			2 833	12 799	15 755
Европейская комиссия		122			2 833	12 799	15 755
<i>Межправительственные доноры</i>							
Программа арабских стран Залива для организаций системы ООН, занимающихся вопросами развития						165	165
Межправительственные доноры						165	165
<i>Доноры ООН</i>							
Центральный фонд реагирования на чрезвычайные ситуации						107	107
Доноры ООН						107	107
<i>Частные доноры</i>							
Частные доноры в Испании					0	14	14
Частные доноры					0	14	14
Итого, Фонд дополнительных программ		145	1	142	5 577	32 748	38 613

Таблица 3

**Ассигнования по бюджету годовой программы за год,
закончившейся 31 декабря 2009 года (в тыс. долл. США)**

Таблица 3

Бюджет годовой программы	Ассигнования			Расходы			Остаток
	Первоначальные	Перераспределенные средства	Текущие	Выплаты/основные средства	Непогашенные обязательства	Итого	
Полевые операции							
Африка							
<i>Западная Африка</i>							
Западная Африка в целом	4 551	606	5 157	4 058	288	4 345	811
Бенин	1 325	331	1 656	1 574	2	1 576	79
Кот-д'Ивуар	6 494	(255)	6 238	5 976	132	6 108	131
Гамбия	91	1	92	74		74	18
Гана	5 543	(133)	5 411	4 901	100	5 001	410
Гвинея	5 559	255	5 814	5 245	337	5 583	232
Либерия	9 953	2 239	12 192	10 966	102	11 068	1 124
Мали	108		108	76		76	32
Нигерия	3 220	(275)	2 945	2 641	31	2 672	273
Сенегал	6 966	25	6 991	6 669	193	6 862	128
Сьерра-Леоне	4 009	841	4 850	4 367	110	4 477	373
Того	1 077	118	1 194	1 016		1 016	179
Гвинея-Биссау		28	28				28
Западная Африка	48 897	3 779	52 676	47 562	1 296	48 858	3 819
<i>Восточная Африка и страны Африканского Рога</i>							
Другие страны Африканского Рога	3 700	(3 020)	680	312	48	360	321
Джибути	4 950	583	5 533	4 585	289	4 874	659
Эритрея	4 135	44	4 179	3 841	50	3 890	289
Эфиопия	23 141	5 411	28 552	23 846	2 561	26 406	2 146
Кения	45 116	9 810	54 926	45 136	7 391	52 527	2 399
Сомали	9 662	1 443	11 106	9 446	338	9 784	1 322
Судан	22 335	7 047	29 383	26 323	1 898	28 221	1 161
Уганда	16 656	7 457	24 113	20 564	1 218	21 783	2 330
Восточная Африка и страны Африканского Рога	129 695	28 777	158 472	134 052	13 793	147 845	10 627
<i>Центральная Африка и район Великих Озер</i>							
Страны Центральной Африки	8 000	(540)	7 460	5 674	1 089	6 763	697
Бурунди	24 127	9 832	33 959	27 007	2 773	29 781	4 179
Камерун	11 245	429	11 674	9 258	140	9 398	2 276
Центральноафриканская Республика	3 731	(178)	3 553	3 459	30	3 489	64
Чад	80 627	11 946	92 573	84 257	5 934	90 191	2 382
Конго	5 978	2 479	8 456	7 083	863	7 945	511
Демократическая Республика Конго	53 588	(1 494)	52 094	45 127	3 673	48 800	3 294
Габон	2 180	182	2 362	2 101	51	2 152	210
Руанда	10 390	2 871	13 261	10 059	902	10 961	2 300
Объединенная Республика Танзания	26 564	3 072	29 636	23 238	1 359	24 597	5 039
Центральная Африка и район Великих Озер	226 428	28 599	255 028	217 262	16 814	234 076	20 952
<i>Южная часть Африки</i>							
Южная часть Африки в целом	3 362	(182)	3 180	2 033	236	2 269	911
Ангола	4 305	1 659	5 964	4 393	294	4 687	1 277
Ботсвана	2 159	351	2 510	2 193	1	2 194	316
Малави	2 358	376	2 734	2 342	14	2 356	378
Мозамбик	2 275	655	2 931	2 581	6	2 587	343
Намибия	2 664	(120)	2 544	2 463		2 463	81
Южная Африка	7 866	302	8 168	7 853	3	7 856	312
Замбия	13 487	2 764	16 251	11 486	421	11 906	4 344
Зимбабве	2 439	226	2 665	2 400	126	2 526	140
Южная часть Африки	40 915	6 031	46 946	37 744	1 101	38 845	8 101
Африка	445 936	67 186	513 122	436 619	33 004	469 623	43 498

Таблица 3

Бюджет годовой программы	Ассигнования			Расходы			Остаток
	Первоначальные	Перераспределенные средства	Текущие	Выплаты/основные средства	Непогашенные обязательства	Итого	
Ближний Восток и Северная Африка							
<i>Северная Африка</i>							
Алжир	6 031	4 607	10 638	6 897	2 989	9 886	752
Ливийская Арабская Джамахирия	1 428	2 899	4 327	4 029	0	4 029	298
Мавритания	921	527	1 448	1 264	17	1 281	167
Марокко	1 375	148	1 523	1 251	13	1 263	260
Тунис	449	21	470	372	24	396	74
Западная Сахара		5	5	(116)	116	0	5
Северная Африка	10 204	8 208	18 412	13 697	3 159	16 855	1 557
<i>Ближний Восток</i>							
Ближний Восток в целом		950	950	646		646	304
Египет	5 921	227	6 148	5 449	28	5 477	671
Ирак	667	112	779	(2 134)	2 777	643	136
Израиль	2 177	186	2 363	2 043		2 043	320
Иордания	1 847	329	2 176	1 595	274	1 870	306
Ливан	2 650	535	3 186	2 870		2 870	315
Саудовская Аравия	2 431	(90)	2 340	2 146	63	2 209	131
Сирийская Арабская Республика	2 089	(103)	1 985	1 676	190	1 866	120
Объединенные Арабские Эмираты	3 205	(1 039)	2 166	1 905		1 905	261
Йемен	18 930	3 709	22 640	14 371	1 918	16 290	6 350
Ближний Восток	39 917	4 817	44 733	30 569	5 250	35 819	8 914
Ближний Восток и Северная Африка	50 121	13 024	63 145	44 266	8 409	52 675	10 470
<i>Азия и Тихий океан</i>							
<i>Южная Азия</i>							
Южная Азия в целом	100		100				100
Бангладеш	5 109	1 700	6 809	5 653	746	6 399	410
Индия	5 202	(56)	5 146	4 489	18	4 508	639
Непал	9 564	2 975	12 539	9 689	509	10 198	2 341
Шри-Ланка	4 933	823	5 755	4 360	922	5 282	474
Южная Азия	24 908	5 441	30 349	24 192	2 195	26 387	3 963
<i>Восточная Азия и Тихий океан</i>							
Австралия	1 400	27	1 426	1 184	6	1 190	236
Камбоджа	1 045	61	1 106	1 027	25	1 052	54
Китай	5 201	(311)	4 890	3 968	40	4 008	881
Индонезия	2 571	937	3 508	2 726	108	2 834	674
Япония	3 473	1 155	4 628	4 454	56	4 509	119
Малайзия	5 689	1 063	6 752	6 204	114	6 318	434
Монголия	139	410	550	445	42	487	62
Папуа–Новая Гвинея	965	231	1 197	1 082	92	1 173	24
Филиппины	223	461	683	558	4	561	122
Республика Корея	1 193	(159)	1 033	881	21	902	132
Мьянма	6 401	2 475	8 875	8 071	439	8 510	366
Таиланд	17 931	868	18 799	13 856	521	14 377	4 422
Тимор-Лешти	296	(51)	245	183	20	203	41
Вьетнам	474	(10)	465	395		395	70
Другие страны Восточной Азии	400	(67)	333	142	12	154	179
Восточная Азия и Тихий океан	47 400	7 091	54 491	45 174	1 500	46 674	7 817
<i>Юго-Западная Азия</i>							
Юго-Западная Азия в целом	110	1 578	1 688	388	31	419	1 269
Афганистан	54 347	3 017	57 364	48 799	3 135	51 934	5 430
Исламская Республика Иран	13 273	3 303	16 576	13 242	2 272	15 514	1 062
Пакистан	19 935	4 067	24 002	18 320	1 708	20 028	3 973
Юго-Западная Азия	87 666	11 965	99 630	80 750	7 145	87 895	11 735
<i>Центральная Азия</i>							
Центральная Азия в целом		89	89	46	6	52	36
Казахстан	2 469	(121)	2 348	1 918	46	1 964	384
Кыргызстан	1 262	193	1 455	1 351		1 351	104
Таджикистан	586	42	628	615		615	13
Туркменистан	496	210	706	700		700	6
Узбекистан	155	4	159	159		159	0
Центральная Азия	4 967	416	5 383	4 789	52	4 841	542
Азия и Тихий океан	164 942	24 912	189 854	154 904	10 893	165 797	24 057

Таблица 3

Бюджет годовой программы	Ассигнования			Расходы			Остаток
	Первоначальные	Перераспределенные средства	Текущие	Выплаты/основные средства	Непогашенные обязательства	Итого	
Европа							
<i>Восточная Европа</i>							
Восточная Европа в целом	100	736	836	541	2	543	293
Армения	1 308	513	1 821	1 690	39	1 728	93
Азербайджан	3 232	954	4 186	4 164		4 164	22
Беларусь	921	797	1 718	1 342	104	1 446	273
Грузия	33 877	470	34 347	16 247	403	16 651	17 696
Республика Молдова	698	799	1 498	1 018	149	1 167	331
Российская Федерация	13 188	(466)	12 722	11 087	210	11 296	1 426
Украина	3 030	1 370	4 399	3 449	0	3 449	950
Восточная Европа	56 355	5 174	61 528	39 537	907	40 444	21 085
<i>Центральная Европа</i>							
Другие страны Центральной Европы	100		100	49	8	57	43
Болгария	818	9	827	797		797	30
Кипр	885	37	922	825		825	98
Чешская Республика	455	(10)	446	370		370	76
Венгрия	2 556	725	3 280	3 131	11	3 142	138
Польша	793	(81)	713	565		565	148
Румыния	817	354	1 171	987	2	989	182
Словакия	486	306	792	569		569	222
Словения	170		170	64		64	106
Турция	6 681	(231)	6 450	5 758	16	5 774	676
Центральная Европа	13 761	1 110	14 871	13 116	36	13 152	1 719
<i>Западная Европа</i>							
Австрия	1 027	(18)	1 009	945	4	949	61
Бельгия	5 378	999	6 377	5 690	223	5 913	463
Франция	2 742	344	3 086	2 818	49	2 867	219
Германия	2 080	112	2 192	2 013		2 013	179
Греция	1 066	215	1 281	1 207	19	1 226	55
Ирландия	666	190	856	626		626	230
Италия	2 743	2 603	5 346	4 334	105	4 438	908
Мальта	144	229	373	301	7	308	65
Португалия	86	6	91	90		90	1
Испания	947	648	1 595	1 305	4	1 309	286
Швеция	1 906	(221)	1 685	1 515		1 515	170
Швейцария	692	49	741	662	17	680	61
Соединенное Королевство	1 421	218	1 639	1 415	33	1 448	191
Западная Европа	20 897	5 375	26 272	22 921	462	23 383	2 889
<i>Юго-восточная Европа</i>							
Албания	673	(38)	635	599		599	36
Босния и Герцеговина	5 688	415	6 103	5 667	180	5 848	255
Хорватия	2 931	705	3 636	3 216		3 216	420
Черногория	2 390	174	2 564	2 455	3	2 458	107
Сербия	20 897	3 332	24 229	21 432	97	21 529	2 700
Бывшая югославская Республика Македония	2 757	290	3 047	2 719	16	2 735	313
Юго-восточная Европа	35 337	4 878	40 215	36 088	296	36 384	3 831
Европа	126 350	16 537	142 886	111 662	1 700	113 363	29 524
<i>Северная и Южная Америка</i>							
<i>Северная часть Южной Америки</i>							
Региональное отделение в Венесуэле (Боливарианской Республике)	3 643	612	4 255	4 180	21	4 201	54
Эквадор	10 556	540	11 096	10 933	5	10 939	157
Колумбия	387	273	659	395	154	549	111
Коста-Рика	3 041	(135)	2 906	2 717	1	2 718	188
Панама	1 429	1 262	2 691	2 422	17	2 439	252
Северная часть Южной Америки	19 056	2 552	21 607	20 647	198	20 845	762
<i>Южная часть Южной Америки</i>							
Региональное отделение в Аргентине	3 565	375	3 940	3 495	13	3 508	432
Бразилия	3 191	(187)	3 004	2 883		2 883	121
Южная часть Южной Америки	6 756	187	6 944	6 378	13	6 391	553
<i>Центральная Америка и Мексика</i>							
Региональное отделение в Мексике	2 161	(202)	1 959	1 690		1 690	269
Куба	268		268	209		209	59
Центральная Америка и Мексика	2 429	(202)	2 227	1 899		1 899	328

Таблица 3

Бюджет годовой программы	Ассигнования			Расходы			Остаток
	Первоначальные	Перераспределенные средства	Текущие	Выплаты/основные средства	Непогашенные обязательства	Итого	
<i>Северная Америка и Карибский бассейн</i>							
Соединенные Штаты Америки	3 987	(158)	3 829	3 809	1	3 809	20
Канада	1 881	(379)	1 502	1 440		1 440	62
Северная Америка и Карибский бассейн	5 868	(537)	5 331	5 248	1	5 249	82
Северная и Южная Америка	34 109	2 000	36 109	34 173	212	34 385	1 725
Полевые операции	821 456	123 660	945 116	781 624	54 219	835 843	109 274
Глобальные программы							
Исполнительное руководство и управление	637	(20)	617	345	87	432	185
Отдел международной защиты	10 881	4 931	15 812	10 274	336	10 610	5 202
Отдел информационных систем и коммуникаций	6 935	(1 091)	5 844	2 308	3 119	5 427	416
Отдел внешних связей	21 783	3 352	25 136	22 273	1 533	23 806	1 330
Департамент операций	39 411	(3 981)	35 431	22 789	736	23 525	11 906
Отдел экстренной помощи и материально-технического обеспечения	7 356	4 781	12 136	551	10 701	11 252	884
Отдел управления людскими ресурсами	26 081	10 607	36 688	32 169	1 973	34 142	2 546
Отдел финансового и административного управления	618	(618)	0				0
Глобальные программы	113 702	17 960	131 663	90 708	18 486	109 194	22 469
Штаб-квартира							
Исполнительное руководство и управление	11 221	4 868	16 089	15 527	523	16 050	39
Отдел международной защиты	11 005	1 065	12 070	11 750	53	11 803	267
Отдел информационных систем и телекоммуникаций	18 881	(154)	18 727	16 614	1 850	18 464	263
Отдел внешних связей	6 298	816	7 114	6 749	240	6 989	124
Департамент операций	27 002	(224)	26 778	26 169	18	26 188	591
Отдел экстренной помощи и материально-технического обеспечения	5 224	1 107	6 331	5 805	25	5 830	501
Отдел управления людскими ресурсами	3 709	3 041	6 750	6 062	152	6 214	535
Отдел финансового и административного управления	12 602	(3 362)	9 240	20	7 955	7 975	1 265
Глобальный центр обслуживания	11 481	5 953	17 434	15 611	1 019	16 630	804
Совет персонала	439	368	806	790		790	17
Штаб-квартира	107 862	13 477	121 339	105 097	11 835	116 932	4 407
Оперативный резерв	183 224	(146 912)	36 311				36 311
В целом	665	(665)		(24)	24		
Итого, бюджет годовой программы	1 226 910	7 520	1 234 430	977 405	84 564	1 061 969	172 461

Таблица 4

Использование средств Фонда дополнительных программ по состоянию на 31 декабря 2009 года (в тыс. долл. США)

Таблица 4

Фонд дополнительных программ	Имеющиеся средства	Расходы			Остаток
		Выплаты/освоенные средства	Непогашенные обязательства	Итого	
Полевые операции					
Африка					
<i>Западная Африка</i>					
Западная Африка в целом	906	267	3	269	637
Кот-д'Ивуар	2 192	1 255	376	1 631	561
Гамбия	156	156		156	
Гана	584	513	70	584	
Гвинея	1 087	958	129	1 087	
Либерия	275	(0)		(0)	275
Сенегал	2 142	2 125	17	2 142	
Западная Африка	7 342	5 274	595	5 869	1 473
<i>Восточная Африка и страны Африканского Рога</i>					
Восточная Африка и страны Африканского Рога в целом	172				172
Джибути	2 070	1 503	68	1 571	499
Эфиопия	12 975	11 251	1 724	12 975	0
Кения	33 498	18 450	4 612	23 062	10 436
Сомали	19 941	12 390	929	13 319	6 622
Судан	72 539	58 622	2 772	61 394	11 145
Уганда	13 222	12 417	376	12 793	429
Восточная Африка и страны Африканского Рога	154 418	114 634	10 481	125 114	29 303
<i>Центральная Африка и район Великих Озер</i>					
Центральная Африка и район Великих Озер	1 555				1 555
Бурунди	4 921	4 366	555	4 921	(0)
Камерун	10	10		10	
Центральноафриканская Республика	2 913	2 160	70	2 230	683
Чад	7 360	6 307	47	6 353	1 007
Демократическая Республика Конго	25 962	22 470	2 498	24 968	993
Руанда	19	19		19	
Объединенная Республика Танзания	18 612	17 529	1 010	18 539	73
Центральная Африка и район Великих Озер	61 353	52 861	4 180	57 041	4 312
<i>Южная часть Африки</i>					
Ботсвана	165	165		165	
Мозамбик	114	114		114	
Южная Африка	1 214	1 214		1 214	
Замбия	110	8		8	102
Зимбабве	3 674	1 838	204	2 042	1 632
Южная часть Африки	5 277	3 338	204	3 542	1 734
Африка	228 389	176 106	15 460	191 566	36 823
Ближний Восток и Северная Африка					
Ближний Восток и Северная Африка в целом	1 514				1 514
<i>Северная Африка</i>					
Северная Африка в целом	777	742	35	777	
Алжир	211	211		211	
Ливийская Арабская Джамахирия	28	28		28	
Мавритания	7 026	6 579	322	6 900	126
Марокко	314	314		314	
Тунис	252	252		252	
Западная Сахара	3 841	3 334	328	3 662	178
Северная Африка	12 450	11 461	685	12 146	304

Таблица 4

Фонд дополнительных программ	Имеющиеся средства	Расходы			Остаток
		Выплаты/освоенные средства	Непогашенные обязательства	Итого	
<i>Ближний Восток</i>					
Ближний Восток в целом	23 166	1 576	13	1 590	21 577
Египет	2 429	2 429		2 429	
Ирак	88 754	81 229	7 526	88 754	
Иордания	38 969	37 856	1 039	38 895	75
Ливан	6 205	6 183		6 183	22
Саудовская Аравия	215	215		215	
Сирийская Арабская Республика	95 579	88 320	7 259	95 579	1
Объединенные Арабские Эмираты	79	79		79	
Йемен	15 412	12 751	1 577	14 328	1 084
Ближний Восток	270 809	230 638	17 413	248 051	22 758
Ближний Восток и Северная Африка	284 773	242 099	18 098	260 197	24 576
<i>Азия и Тихий океан</i>					
<i>Южная Азия</i>					
Бангладеш	117	55	62	117	
Шри-Ланка	33 605	27 185	2 182	29 367	4 238
Южная Азия	33 723	27 240	2 244	29 485	4 238
<i>Восточная Азия и Тихий океан</i>					
Китай	34				34
Малайзия	63	63		63	
Мьянма	2 285	1 934	34	1 968	317
Восточная Азия и Тихий океан	2 382	1 997	34	2 032	351
<i>Юго-Западная Азия</i>					
Исламская Республика Иран	701	672	29	701	(0)
Пакистан	121 094	79 690	23 874	103 564	17 531
Юго-Западная Азия	121 795	80 362	23 903	104 264	17 531
Азия и Тихий океан	157 900	109 599	26 181	135 780	22 119
<i>Европа</i>					
<i>Восточная Европа</i>					
Грузия	20 274	16 505	1 194	17 699	2 575
Республика Молдова	29	29		29	
Российская Федерация	124	124		124	
Восточная Европа	20 427	16 659	1 194	17 852	2 575
<i>Центральная Европа</i>					
Словакия	3	3		3	
Турция	1 450	1 450		1 450	
Центральная Европа	1 453	1 453		1 453	
<i>Юго-Восточная Европа</i>					
Хорватия	200	200		200	
Сербия	1 668	1 662	6	1 668	
Юго-Восточная Европа	1 868	1 861	6	1 868	
Европа	23 748	19 973	1 200	21 173	2 575
<i>Северная и Южная Америка</i>					
<i>Северная часть Южной Америки</i>					
Колумбия	23 004	17 552	12	17 565	5 440
Северная часть Южной Америки	23 004	17 552	12	17 565	5 440
<i>Южная часть Южной Америки</i>					
Региональное отделение в Аргентине	1 047	1 047		1 047	
Бразилия	1 008	1 005	3	1 008	
Южная часть Южной Америки	2 055	2 052	3	2 055	
Северная и Южная Америка	25 060	19 604	15	19 620	5 440
Полевые операции	719 869	567 381	60 954	628 336	91 533
<i>Глобальные программы</i>					
Отдел международной защиты	349	321	28	349	
Департамент операций	4 962	2 526	52	2 578	2 384
Глобальные программы	5 311	2 848	80	2 927	2 384
<i>Штаб-квартира</i>					
Департамент операций	3 144	3 144		3 144	
Отдел финансового и административного управления	(32)	(32)		(32)	
Штаб-квартира	3 112	3 112		3 112	
В целом	1 193				1 193
Итого, Фонд дополнительных программ	729 485	573 341	61 034	634 375	95 110

Таблица 5

**Проекты предыдущих лет: погашенные/
непогашенные обязательства по состоянию на 31 декабря
2009 года (в тыс. долл. США)**

Таблица 5

Фонд годовой программы	Непогашенные обя- зательства на 1 января 2009 года	Платежи, произ- веденные в 2009 году	Обязательства, списанные в 2009 году	Непогашенные обязательства на 31 декабря 2009 года
Полевые операции				
Африка				
<i>Западная Африка</i>				
Западная Африка в целом	101	61	39	
Бенин	26	25	1	
Кот-д'Ивуар	202	121	82	
Гана	181	181	0	
Гвинея	118	63	55	
Либерия	690	523	167	
Нигерия	4	(5)	9	
Сенегал	42	38	5	
Сьерра-Леоне	415	409	7	
Западная Африка	1 779	1 415	364	
<i>Восточная Африка и страны Африканского Рога</i>				
Другие страны Африканского Рога	83	69	13	
Джибути	233	177	56	
Эритрея	211	211		
Эфиопия	2 338	2 260	70	8
Кения	3 808	2 644	1 163	
Сомали	480	311	169	
Судан	1 539	1 094	259	186
Уганда	423	380	42	
Восточная Африка и страны Африканского Рога	9 114	7 147	1 772	194
<i>Центральная Африка и район Великих Озер</i>				
Страны Центральной Африки	780	722	59	
Бурунди	909	829	80	
Камерун	404	400	4	
Центральноафриканская Республика	33	0	33	
Чад	11 178	8 011	3 077	90
Республика Конго	169	124	45	
Демократическая Республика Конго	1 454	1 353	101	
Руанда	161	52	108	
Объединенная Республика Танзания	1 080	798	281	
Центральная Африка и район Великих Озер	16 168	12 288	3 789	90
<i>Южная часть Африки</i>				
Южная часть Африки в целом	330	321	9	
Ангола	35	14	22	
Ботсвана	58	(4)	62	
Малави	4	(0)	4	
Мозамбик	6	2	4	
Намбия	10	6	5	
Южная Африка	14	(20)	34	
Замбия	104	94	10	
Зимбабве	248	248		
Южная часть Африки	810	660	150	
Африка	27 871	21 510	6 076	285
Ближний Восток и Северная Африка				
<i>Северная Африка</i>				
Алжир	308	302	6	
Ливийская Арабская Джамахирия	50	33	17	
Мавритания	64	64	1	
Марокко	120	114	7	
Западная Сахара	111	111		
Северная Африка	653	624	30	

Таблица 5

Фонд годовой программы	Непогашенные обязательства на 1 января 2009 года	Платежи, произведенные в 2009 году	Обязательства, списанные в 2009 году	Непогашенные обязательства на 31 декабря 2009 года
<i>Ближний Восток</i>				
Египет	69	67	2	
Ирак	1 352	1 276	76	
Израиль	3	0	3	
Иордания	251	242	8	
Саудовская Аравия	285	64	221	
Сирийская Арабская Республика	14	14		
Объединенные Арабские Эмираты	12	11	1	
Йемен	1 332	1 292	40	
Ближний Восток	3 318	2 966	352	
Ближний Восток и Северная Африка	3 971	3 590	382	
<i>Азия и Тихий океан</i>				
<i>Южная Азия</i>				
Бангладеш	318	298	20	
Индия	56	53	4	
Непал	600	597	3	
Шри-Ланка	2 055	1 630	425	
Южная Азия	3 030	2 578	452	
<i>Восточная Азия и Тихий океан</i>				
Австралия	11	10	1	
Камбоджа	8	8	1	
Китай	41	34	7	
Индонезия	25	24	2	
Япония	39	26	14	
Малайзия	107	94	13	
Папуа-Новая Гвинея	37	37		
Филиппины	1	(0)	1	
Республика Корея	11	10	1	
Мьянма	210	210	1	
Таиланд	412	409	3	
Тимор-Лешти	14	13	1	
Вьетнам	215	215		
Восточная Азия и Тихий океан	1 132	1 088	44	
<i>Юго-Западная Азия</i>				
Юго-Западная Азия в целом	664	334	331	
Афганистан	1 878	1 659	219	
Исламская Республика Иран	127	113	13	
Пакистан	1 772	1 735	37	
Юго-Западная Азия	4 441	3 841	600	
<i>Центральная Азия</i>				
Казахстан	4	0	4	
Кыргызстан	1	(0)	1	
Туркменистан	123	123		
Центральная Азия	127	122	4	
Азия и Тихий океан	8 731	7 629	1 101	
<i>Европа</i>				
<i>Восточная Европа</i>				
Восточная Европа в целом	7	7		
Армения	2	2		
Азербайджан	4	3	1	
Грузия	391	391		
Республика Молдова	9	9		
Российская Федерация	407	395	12	
Украина	(1)	(1)		
Восточная Европа	820	807	13	
<i>Центральная Европа</i>				
Другие страны Центральной Европы	3	3		
Венгрия	27	27		
Польша	2	(1)	2	
Словакия	13	9	4	
Центральная Европа	45	39	6	

Таблица 5

Фонд годовой программы	Непогашенные обязательства на 1 января 2009 года	Платежи, произведенные в 2009 году	Обязательства, списанные в 2009 году	Непогашенные обязательства на 31 декабря 2009 года
<i>Западная Европа</i>				
Бельгия	147	133	14	
Франция	24	23	1	
Германия	4	4		
Италия	30	29	1	
Мальта	3	3		
Швейцария	10	10		
Соединенное Королевство	31	26	5	
Западная Европа	248	228	20	
<i>Юго-Восточная Европа</i>				
Албания	10	9	1	
Босния и Герцеговина	79	68	11	
Черногория	63	63		
Сербия	140	139	1	
Бывшая югославская Республика Македония	121	120	1	
Юго-Восточная Европа	413	399	14	
Европа	1 526	1 473	53	
<i>Северная и Южная Америка</i>				
<i>Северная часть Южной Америки</i>				
Региональное отделение в Венесуэле	97	40	57	
Эквадор	264	132	132	
Колумбия	18	18		
Панама	40	38	1	
Северная часть Южной Америки	419	229	190	
<i>Южная часть Южной Америки</i>				
Региональное отделение в Аргентине	33	29	4	
Южная часть Южной Америки	33	29	4	
<i>Северная Америка и Карибский бассейн</i>				
Канада	6	6		
Северная Америка и Карибский бассейн	6	6		
Северная и Южная Америка	457	263	194	
Полевые операции	42 556	34 466	7 806	285
<i>Глобальные программы</i>				
Исполнительное руководство и управление	40	34	6	
Отдел международной защиты	710	606	68	36
Отдел информационных систем и телекоммуникаций	2 742	2 623	73	47
Отдел внешних связей	1 011	951	57	3
Департамент операций	867	755	50	62
Отдел чрезвычайной помощи и материально-технического обеспечения	9 715	9 537	178	
Отдел управления людскими ресурсами	181	132	45	5
Отдел финансового и административного управления	4	4		
Глобальные программы	15 269	14 640	477	152
<i>Штаб-квартира</i>				
Исполнительное руководство и управление	655	515	86	54
Отдел международной защиты	19	18	1	
Отдел информационных систем и телекоммуникаций	1 035	947	61	27
Отдел внешних связей	333	262	23	49
Департамент операций	79	79		
Отдел чрезвычайной помощи и материально-технического обеспечения	9	3	6	
Отдел управления людскими ресурсами	113	56		58
Отдел финансового и административного управления	8 525	6 701	1 652	171
Глобальный центр обслуживания	3 129	3 106	23	
Совет персонала	49	49		
Штаб-квартира	13 947	11 738	1 851	358
Итого, Фонд годовой программы	71 773	60 844	10 134	795

Таблица 5

Фонд дополнительных программ	Непогашенные обязательства на 1 января 2009 года	Платежи, произведенные в 2009 году	Обязательства, списанные в 2009 году	Непогашенные обязательства на 31 декабря 2009 года
Полевые операции				
Африка				
<i>Западная Африка</i>				
Кот-д'Ивуар	30	12	18	
Либерия	59	53	6	
Сенегал	129	129		
Западная Африка	218	194	24	
<i>Восточная Африка и страны Африканского Рога</i>				
Джибути	361	352	10	
Эфиопия	588	581	7	
Кения	844	795	49	
Сомали	2 413	2 376	37	
Судан	3 147	2 254	893	
Уганда	639	619	19	
Восточная Африка и страны Африканского Рога	7 991	6 977	1 014	
<i>Центральная Африка и район Великих Озер</i>				
Бурунди	1 386	1 330	56	
Центральноафриканская Республика	127	123	3	
Чад	1 311	1 095	216	
Демократическая Республика Конго	4 425	4 334	91	
Руанда	46	46		
Объединенная Республика Танзания	1 461	1 360	100	
Центральная Африка и район Великих Озер	8 755	8 288	466	
<i>Южная часть Африки</i>				
Малави	34	34		
Южная Африка	8	8		
Замбия	61	25	36	
Зимбабве	31	31		
Южная часть Африки	134	98	36	
Африка	17 098	15 558	1 540	
Ближний Восток и Северная Африка				
<i>Северная Африка</i>				
Северная Африка в целом	40	40		
Алжир	227	227		
Мавритания	82	14	69	
Западная Сахара	24		24	
Северная Африка	373	281	92	
<i>Ближний Восток</i>				
Ближний Восток в целом	2 124	2 117	7	
Ирак	4 527	4 525	2	
Иордания	9 520	9 434	87	
Сирийская Арабская Республика	9 812	9 728	84	
Йемен	284	273	12	
Ближний Восток	26 268	26 076	192	
Ближний Восток и Северная Африка	26 641	26 357	284	
Азия и Тихий океан				
<i>Южная Азия</i>				
Бангладеш	78	78		
Непал	16	16		
Шри-Ланка	131	61	70	
Южная Азия	225	155	70	
<i>Восточная Азия и Тихий океан</i>				
Мьянма	9	8	1	
Восточная Азия и Тихий океан	9	8	1	
<i>Юго-Западная Азия</i>				
Исламская Республика Иран	3	0	2	
Пакистан	4 379	4 378	1	
Юго-Западная Азия	4 382	4 378	4	
Азия и Тихий океан	4 615	4 541	74	
Европа				
<i>Восточная Европа</i>				
Грузия	160	160		
Российская Федерация	5	5		
Восточная Европа	165	165		
Европа	165	165		

Таблица 5

<i>Фонд дополнительных программ</i>	<i>Непогашенные обязательства на 1 января 2009 года</i>	<i>Платежи, произведенные в 2009 году</i>	<i>Обязательства, списанные в 2009 году</i>	<i>Непогашенные обязательства на 31 декабря 2009 года</i>
<i>Северная и Южная Америка</i>				
<i>Южная часть Южной Америки</i>				
Региональное отделение в Аргентине	6	6	0	
Бразилия	10	(5)	15	
Южная часть Южной Америки	16	1	16	
Северная и Южная Америка	16	1	16	
Полевые операции	48 535	46 621	1 914	
<i>Глобальные программы</i>				
Отдел международной защиты	8	8		
Департамент операций	125	98	27	
Глобальные программы	133	106	27	
Итого, Фонд дополнительных программ	48 668	46 727	1 941	

Приложение к ведомости I

**Детальная ведомость поступлений и расходов с разбивкой по
фондам/регионам/странам/территориям за год, закончившийся
31 декабря 2009 года (в тыс. долл. США)**

Приложение к ведомости I

Фонд годовой программы	Взносы за текущий год	Прочие поступления	Расходы за текущий год	Корректировки, относящиеся к предыдущему году	Списание обязательств, относящихся к предыдущим годам	Передача средств в другие фонды из других фондов	Остаток на начало года	Остаток на конец года
Полевые операции								
Африка								
Африка в целом	54 784					(54 660)	(0)	125
<i>Западная Африка</i>								
Западная Африка в целом	12 625	(342)	4 345	133	39	(16 816)	8 942	235
Бенин		3	1 576	2	1	1 572	(0)	1
Уганда	709	55	6 108	159	82	5 250	19	166
Гамбия		1	74	64		73	(0)	64
Гана	112	46	5 001	41	0	4 938	0	137
Гвинея	259	188	5 583	94	55	5 152	4	170
Либерия	5 431	241	11 068	33	167	6 528	20	1 352
Мали			76	0		76		
Нигерия	8	0	2 672	85	9	2 560	38	29
Сенегал	100		6 862	12	5	6 809	1	65
Сьерра-Леоне	767	160	4 477	2	7	4 000	0	457
Того			1 016	0		1 016		
Западная Африка	20 012	351	48 858	625	364	21 157	9 024	2 676
<i>Восточная Африка и страны Африканского Рога</i>								
Восточная Африка и страны Африканского Рога в целом	16 300					(16 300)		
Другие страны Восточной Африки и Африканского Рога	190		360	(1)	13	327		170
Джибути	543		4 874	4	56	4 488	(11)	206
Эритрея	1 044	75	3 890	8		2 885	(0)	122
Эфиопия	11 245	103	26 406	45	70	16 095	19	1 170
Кения	36 687	383	52 527	470	1 163	16 915	(24)	3 067
Сомали	4 556	81	9 784	0	169	5 433	(13)	443
Судан	18 035	737	28 221	207	259	9 709	(39)	687
Уганда	12 868	240	21 783	416	42	9 317	153	1 254
Восточная Африка и страны Африканского Рога	101 469	1 620	147 845	1 150	1 772	48 869	85	7 119
<i>Центральная Африка и район Великих Озер</i>								
Центральная Африка и район Великих Озер	19 870					(32 076)	12 206	
Страны Центральной Африки			6 763	4	59	6 877	(177)	
Бурунди	29 650	155	29 781	346	80	3 396	136	3 983
Камерун	933		9 398	1	4	8 564	10	112
Центральноафриканская Республика	487	54	3 489	6	33	2 989	(0)	80
Чад	52 702	548	90 191	1 319	3 077	36 132	460	4 047
Конго	3 245	64	7 945	93	45	4 748	0	249
Демократическая Республика Конго	45 818	238	48 800	609	101	3 388	160	1 513
Габон	5	21	2 152	(58)		2 173	19	8
Руанда	4 600	40	10 961	89	108	6 998	23	897
Объединенная Республика Танзания	12 539	650	24 597	394	281	11 717	191	1 175
Центральная Африка и район Великих Озер	169 849	1 769	234 076	2 802	3 789	54 905	13 027	12 065
<i>Южная часть Африки</i>								
Южная часть Африки в целом	4 551		2 269	37	9	(2 911)	1 120	537
Ангола	183	49	4 687	127	22	4 323	2	18
Ботсвана	233	37	2 194	70	62	1 817	0	25
Малави	50		2 356	60	4	2 295	8	60
Мозамбик	80	2	2 587	(30)	4	2 556	(18)	7
Намбия			2 463	(10)	5	2 469	0	1
Южная Африка	433	8	7 856	7	34	7 497	4	127
Замбия	4 463	131	11 906	22	10	7 469	(53)	136
Зимбабве	70	41	2 526	28		2 388	(0)	2
Южная часть Африки	10 063	268	38 845	312	150	27 904	1 063	915
Африка	356 177	4 008	469 623	4 888	6 076	98 174	23 199	22 898

Приложение к ведомости I

Фонд годовой программы	Взносы за текущий год	Прочие поступления	Расходы за текущий год	Корректировки, относящиеся к предыдущему году	Списание обязательств, относящихся к предыдущим годам	Передача средств в другие фонды/из других фондов	Остаток на начало года	Остаток на конец года
Ближний Восток и Северная Африка								
Ближний Восток и Северная Африка в целом	409					(409)		
<i>Северная Африка</i>								
Северная Африка в целом	1 716			10		(1 726)		
Алжир	5 134		9 886	0	6	6 662	(192)	1 724
Ливийская Арабская Джамахирия	1 310		4 029	0	17	3 155	(1)	452
Мавритания	132	2	1 281	34	1	1 141	(6)	22
Марокко	630		1 263	16	7	776	(112)	53
Тунис			396	4		449	(57)	
Северная Африка	8 922	2	16 855	64	30	10 457	(369)	2 251
<i>Ближний Восток</i>								
Ближний Восток в целом	9 572		646			(8 926)	0	
Египет	1 720	8	5 477	66	2	3 739	(17)	41
Ирак		8	643	5	76	635	(0)	81
Израиль	91		2 043	1	3	1 945	31	27
Иордания	216	1	1 870	35	8	1 646	0	37
Кувейт				1				1
Ливан	167	8	2 870	28		2 667	(0)	
Саудовская Аравия	309		2 209	1	221	1 899	0	221
Сирийская Арабская Республика	17	0	1 866	8		1 845	0	5
Объединенные Арабские Эмираты			1 905	5	1	1 905	(0)	6
Йемен	7 953	5	16 290	119	40	9 713	(9)	1 531
Ближний Восток	20 046	29	35 819	268	352	17 068	4	1 948
Ближний Восток и Северная Африка	29 377	31	52 675	332	382	27 116	(364)	4 200
<i>Азия и Тихий океан</i>								
Азия и Тихий океан в целом	4 448					(4 324)		125
<i>Южная Азия</i>								
Бангладеш	5 534	6	6 399	54	20	948	9	173
Индия	1 871	11	4 508	61	4	2 737	0	177
Непал	8 048	100	10 198	244	3	2 233	2	434
Шри-Ланка	5 620	89	5 282	178	425	129	(51)	1 108
Южная Азия	21 073	207	26 387	537	452	6 048	(40)	1 890
<i>Восточная Азия и Тихий океан</i>								
Восточная Азия и Тихий океан в целом	10 800					(10 800)		
Австралия	153		1 190	(0)	1	1 067	(0)	31
Камбоджа		1	1 052	6	1	1 045	0	1
Китай	0	22	4 008	170	7	3 849	(34)	7
Индонезия	658	14	2 834	(135)	2	2 300	182	187
Япония	1 128	1	4 509	(14)	14	3 434	(0)	52
Малайзия	1 305	2	6 318	80	13	5 215		296
Монголия			487	1		487		
Папуа-Новая Гвинея	24		1 173	(8)		1 159	(0)	1
Филиппины		0	561	8	1	555		3
Республика Корея			902	(1)	1	902	(0)	0
Мьянма	7 616	14	8 510	64	1	1 328	(11)	502
Таиланд	7 898	66	14 377	214	3	7 671	18	1 493
Тимор-Лешти		20	203		1	183		1
Вьетнам		5	395	0		389	0	0
Другие страны Восточной Азии			154			154		
Восточная Азия и Тихий океан	29 581	145	46 674	385	44	18 936	155	2 572
<i>Юго-Западная Азия</i>								
Юго-Западная Азия в целом	34 120		419	26	331	(29 018)	3 413	8 454
Афганистан	45 784	284	51 934	329	219	7 335	0	2 018
Исламская Республика Иран	6 856	46	15 514	35	13	8 892	1	329
Пакистан	9 243	92	20 028	220	37	13 127	(51)	2 640
Юго-Западная Азия	96 004	422	87 895	610	600	336	3 363	13 440
<i>Центральная Азия</i>								
Центральная Азия в целом	2 500		52	7		(2 455)		
Казахстан	100		1 964	19	4	1 946	(0)	104
Кыргызстан	178	1	1 351	(23)	1	1 216	0	21
Таджикистан			615	0		615	0	0
Туркменистан	155	7	700			538	0	
Узбекистан			159	1		158		
Центральная Азия	2 933	8	4 841	4	4	2 018	0	126
Азия и Тихий океан	154 039	781	165 797	1 536	1 101	23 013	3 479	18 153

Приложение к ведомости I

Фонд годовой программы	Взносы за текущий год	Прочие поступления	Расходы за текущий год	Корректировки, относящиеся к предыдущему году	Списание обязательств, относящихся к предыдущим годам	Передача средств в другие фонды/из других фондов	Остаток на начало года	Остаток на конец года
Европа	257					(257)		
Европа в целом								
<i>Восточная Европа</i>								
Восточная Европа в целом	6 239		543	127		(5 288)	(0)	536
Армения	632		1 728			1 169	0	73
Азербайджан	1 260		4 164	36	1	2 879	0	12
Беларусь	650		1 446	30		1 006	(56)	186
Грузия	14 936	12	16 651	33		3 402	(2)	1 730
Республика Молдова	746	0	1 167	2		666		247
Российская Федерация	4 361	8	11 296	21	12	8 534	16	1 656
Украина	683	1	3 449	9		3 188	3	435
Восточная Европа	29 509	24	40 444	258	13	15 555	(40)	4 875
<i>Центральная Европа</i>								
Другие страны Центральной Европы			57			38	19	
Центральная Европа и Балтийские государства	3 660					(3 660)		
Болгария			797	(0)		797	0	
Кипр	53	2	825	4		822	0	56
Чешская Республика		0	370	(33)		403	0	
Венгрия	389	3	3 142	1		2 762	5	17
Польша		1	565	(1)	2	563	0	
Румыния	192	1	989	(3)		955	(0)	155
Словакия	305	0	569	8	4	370	(0)	118
Словения		2	64	11		51		
Турция	114		5 774	85		5 639	7	70
Центральная Европа	4 711	8	13 152	71	6	8 740	31	416
<i>Западная Европа</i>								
Западная Европа в целом	5 200					(5 200)		
Австрия	65	0	949	4		883		4
Бельгия	517	0	5 913		14	5 423	2	43
Франция	542	0	2 867	(2)	1	2 410	(0)	83
Германия	603	0	2 013	0		1 410		1
Греция	121		1 226	3		1 120	(12)	6
Ирландия	174		626			536	0	85
Италия	2 197		4 438	128	1	4 061	2	1 950
Мальта	66		308			275		33
Португалия			90			90		
Испания	666		1 309	10		784	(0)	151
Швеция	21		1 515	2		1 492	(0)	
Швейцария	36		680			660		16
Соединенное Королевство	510		1 448	14	5	1 254	0	335
Западная Европа	10 720	1	23 383	160	20	15 200	(8)	2 709
<i>Юго-Восточная Европа</i>								
Юго-Восточная Европа в целом	12 701					(12 701)		
Албания			599	13	1	585	(0)	
Босния и Герцеговина	868	65	5 848	55	11	4 901	0	52
Хорватия	845	1	3 216	6		2 709	(0)	346
Черногория	199	8	2 458	23		2 242	(0)	14
Сербия	3 085	7	21 529	19	1	19 234	(21)	796
Бывшая югославская Республика Македония	160	2	2 735	45	1	2 527	0	0
Юго-Восточная Европа	17 858	85	36 384	160	14	19 497	(21)	1 209
Европа	63 054	117	113 363	649	53	58 735	(37)	9 208
<i>Северная и Южная Америка</i>								
Северная и Южная Америка в целом	1 845					(3 743)	1 898	
Северная и Южная Америка	1 845					(3 743)	1 898	
<i>Северная часть Южной Америки</i>								
Северная часть Южной Америки в целом						(1 230)	1 230	
Региональное отделение в Венесуэле	1 830	66	4 201	28	57	2 553	289	622
Эквадор	6 915	9	10 939	19	132	4 732	1	870
Колумбия	353	9	549	22		173	0	8
Коста-Рика	1 199	0	2 718	7		1 763	1	252
Панама	634		2 439	7	1	1 810		13
Северная часть Южной Америки	10 930	85	20 845	84	190	9 801	1 521	1 766
<i>Южная часть Южной Америки</i>								
Южная часть Южной Америки в целом								
Региональное отделение в Аргентине	942	2	3 508	74	4	2 627	172	313
Бразилия	608		2 883	2		2 278	(5)	
Южная часть Южной Америки	1 550	2	6 391	77	4	4 905	167	313

Приложение к ведомости I

Фонд годовой программы	Взносы за текущий год	Прочие поступления	Расходы за текущий год	Корректировки, относящиеся к предыдущему году	Списание обязательств, относящихся к предыдущим годам	Передача средств в другие фонды/из других фондов	Остаток на начало года	Остаток на конец года
<i>Центральная Америка и Мексика</i>								
Центральная Америка в целом								
Региональное отделение в Мексике	340	6	1 690	3		1 332	9	
Куба			209	2		207		
Центральная Америка и Мексика	340	6	1 899	6		1 539	9	
<i>Северная Америка и Карибский бассейн</i>								
Соединенные Штаты Америки	296		3 809	22		3 513	2	24
Канада			1 440			1 440	0	
Северная Америка и Карибский бассейн	296		5 249	22		4 953	2	24
Северная и Южная Америка	14 962	93	34 385	188	194	17 454	3 597	2 104
Полевые операции в целом	2 363					(2 900)	1 060	523
Полевые операции	619 972	5 029	835 843	7 594	7 806	221 593	30 934	57 086
<i>Глобальные программы</i>								
Исполнительное руководство и управление	75		432	60	6	367		76
Отдел международной защиты	5 947	11	10 610	285	68	5 497	(5)	1 192
Отдел информационных систем и телекоммуникаций	214		5 427	1	73	5 427	0	287
Отдел внешних связей	175		23 806	175	57	23 479	15	94
Департамент операций	12 805	1	23 525	736	50	14 376	10	4 452
Отдел чрезвычайной помощи и материально-технического обеспечения	5 522		11 252	(15)	178	5 471	121	24
Отдел управления людскими ресурсами	1 100		34 142	82	45	33 639	741	1 466
Глобальные программы в целом	25 242					(25 242)		
Глобальные программы	51 079	11	109 194	1 324	477	63 015	880	7 592
<i>Штаб-квартира</i>								
Исполнительное руководство и управление			16 050	8	86	16 047		91
Отдел международной защиты	351		11 803	1	1	11 725	31	306
Отдел информационных систем и телекоммуникаций			18 464	7	61	18 458	(0)	62
Отдел внешних связей		(0)	6 989	(5)	23	7 000	(0)	28
Департамент операций			26 188	(27)		26 215		0
Отдел чрезвычайной помощи и материально-технического обеспечения			5 830	2	6	5 595	235	8
Отдел управления людскими ресурсами			6 214	(221)		5 069	1 367	
Отдел финансового и административного управления		52	7 975	631	1 652	7 280	496	2 137
Глобальный центр обслуживания	1 850	26	16 630	(1 533)	23	16 302		38
Совет персонала			790			790		
Штаб-квартира в целом	23 651			(854)		(20 035)	(1 478)	1 285
Штаб-квартира	25 853	77	116 932	(1 991)	1 851	94 446	651	3 955
Оперативный резерв	30 029					(2 773)	(1)	27 255
В целом	304 850			(282)		(348 032)	48 016	4 551
Итого, Фонд годовой программы	1 031 782	5 118	1 061 969	6 645	10 134	28 248	80 481	100 439

Приложение к ведомости I

<i>Фонд поступлений из регулярного бюджета ООН</i>	<i>Взносы за текущий год</i>	<i>Прочие поступления</i>	<i>Расходы за текущий год</i>	<i>Корректировки, относящиеся к предыдущему году</i>	<i>Списание обязательств, относящихся к предыдущим годам</i>	<i>Передача средств в другие фонды/из других фондов</i>	<i>Остаток на начало года</i>	<i>Остаток на конец года</i>
Штаб-квартира								
Исполнительное руководство и управление			6 648				(18 870)	(25 518)
Отдел информационных систем и телекоммуникаций			2 680				(26 087)	(28 767)
Отдел внешних связей			10 327				(30 951)	(41 278)
Отдел чрезвычайной помощи и материально-технического обеспечения							(9 970)	(9 970)
Отдел управления людскими ресурсами			7 145				(29 430)	(36 576)
Отдел финансового и административного управления			19 231				(54 104)	(73 334)
Штаб-квартира в целом	46 031						168 637	214 668
Штаб-квартира	46 031		46 031				(775)	(775)
Не распределено							775	775
Итого, фонд поступлений из регулярного бюджета ООН	46 031		46 031				(0)	(0)

Приложение к ведомости I

	Взносы за текущий год	Прочие поступления	Расходы за текущий год	Корректировки, относящиеся к предыдущему году	Списание обязательств, относящихся к предыдущим годам	Передача средств в другие фонды/из других фондов	Остаток на начало года	Остаток на конец года
<i>Фонд младших сотрудников категории специалистов</i>								
Полевые операции								
Африка								
<i>Западная Африка</i>								
Западная Африка в целом							(57)	(57)
Кот-д'Ивуар							(44)	(44)
Гана			56			(7)	(768)	(832)
Гвинея							(541)	(541)
Сенегал			227			(27)	(731)	(986)
Сьерра-Леоне							(123)	(123)
Западная Африка			284			(34)	(2 264)	(2 582)
<i>Восточная Африка и страны Африканского Рога</i>								
Восточная Африка и страны Африканского Рога в целом							(122)	(122)
Джибути							(81)	(81)
Эритрея							(96)	(96)
Эфиопия			606			(73)	(2 933)	(3 612)
Кения			866	8		(104)	(2 393)	(3 355)
Сомали			94			(11)	(408)	(513)
Судан			941			(113)	(1 246)	(2 300)
Уганда			265	3		(32)	(1 885)	(2 179)
Восточная Африка и страны Африканского Рога			2 772	11		(333)	(9 164)	(12 258)
<i>Центральная Африка и район Великих Озер</i>								
Центральная Африка и район Великих Озер							(16)	(16)
Бурунди			43			(5)	(206)	(254)
Камерун							(233)	(233)
Центральноафриканская Республика			79			(9)		(88)
Чад			253			(30)	(667)	(951)
Конго							(283)	(283)
Демократическая Республика Конго			445			(53)	(400)	(899)
Руанда			31			(4)	(313)	(348)
Объединенная Республика Танзания			399	4		(48)	(1 634)	(2 076)
Центральная Африка и район Великих Озер			1 250	4		(150)	(3 752)	(5 148)
<i>Южная часть Африки</i>								
Южная часть Африки в целом							(21)	(21)
Ангола			48			(6)	(512)	(566)
Малави			65			(8)	(216)	(289)
Мозамбик							(284)	(284)
Намибия							(28)	(28)
Южная Африка			149			(18)	(702)	(869)
Замбия			119			(14)	(710)	(844)
Зимбабве			104	6		(12)	(368)	(478)
Южная часть Африки			486	6		(58)	(2 840)	(3 379)
Африка			4 792	21		(575)	(18 021)	(23 367)
<i>Ближний Восток и Северная Африка</i>								
Ближний Восток и Северная Африка в целом								
<i>Северная Африка</i>								
Алжир							(246)	(246)
Ливийская Арабская Джамахирия							(176)	(176)
Мавритания			100			(12)	(317)	(428)
Марокко			85			(10)	(116)	(211)
Северная Африка			184			(22)	(855)	(1 061)
<i>Ближний Восток</i>								
Египет			159			(19)	(526)	(704)
Израиль			153			(18)	(53)	(225)
Иордания			235			(28)	(485)	(748)
Ливан			102			(12)	(41)	(155)
Сирийская Арабская Республика			100	10		(12)	(216)	(317)
Йемен							(236)	(236)
Ближний Восток			748	10		(90)	(1 558)	(2 385)
Ближний Восток и Северная Африка			932	10		(112)	(2 460)	(3 494)

Приложение к ведомости I

Фонд младших сотрудников категории специалистов	Взносы за текущий год	Прочие поступления	Расходы за текущий год	Корректировки, относящиеся к предыдущему году	Списание обязательств, относящихся к предыдущим годам	Передача средств в другие фонды/из других фондов	Остаток на начало года	Остаток на конец года
Азия и Тихий океан								
Азия и Тихий океан в целом							(58)	(58)
<i>Южная Азия</i>								
Бангладеш			77	5		(9)	(284)	(366)
Индия							(394)	(394)
Непал			419			(50)	(1 345)	(1 814)
Шри-Ланка			172			(21)	(779)	(971)
Южная Азия			667	5		(80)	(2 802)	(3 545)
<i>Восточная Азия и Тихий океан</i>								
Камбоджа			87			(10)	(300)	(398)
Китай			92			(11)	(531)	(634)
Индонезия							(1)	(1)
Малайзия			88			(11)	(273)	(372)
Мьянма			67			(8)	(466)	(540)
Таиланд			143			(17)	(1 288)	(1 448)
Восточная Азия и Тихий океан			478			(57)	(2 859)	(3 394)
<i>Юго-Западная Азия</i>								
Афганистан			299			(36)	(1 205)	(1 539)
Исламская Республика Иран			106			(13)	(347)	(466)
Пакистан			129			(16)	(184)	(329)
Юго-Западная Азия			534			(64)	(1 735)	(2 334)
Азия и Тихий океан			1 679	5		(202)	(7 454)	(9 330)
Европа								
Европа в целом							(104)	(104)
<i>Восточная Европа</i>								
Армения			43			(5)	(68)	(117)
Азербайджан			186			(22)	(631)	(839)
Грузия			138			(17)	(355)	(510)
Российская Федерация			129			(15)	(1 328)	(1 472)
Восточная Европа			496			(59)	(2 383)	(2 938)
<i>Центральная Европа</i>								
Кипр							(102)	(102)
Чешская Республика							(85)	(85)
Словения							(244)	(244)
Турция			260			(31)	(541)	(833)
Центральная Европа			260			(31)	(972)	(1 263)
<i>Западная Европа</i>								
Бельгия			102			(12)	(164)	(279)
Швейцария			41			(5)	(364)	(409)
Западная Европа			143			(17)	(528)	(688)
<i>Юго-Восточная Европа</i>								
Юго-Восточная Европа в целом							(7)	(7)
Босния и Герцеговина			144			(17)	(1 111)	(1 272)
Хорватия							(41)	(41)
Черногория			103			(12)	(198)	(312)
Сербия			19			(2)	(343)	(364)
Бывшая югославская Республика Македония							(252)	(252)
Юго-Восточная Европа			266			(32)	(1 951)	(2 249)
Европа			1 165			(140)	(5 937)	(7 242)
Северная и Южная Америка								
Северная и Южная Америка в целом							(27)	(27)
<i>Северная часть Южной Америки</i>								
Региональное отделение в Венесуэле							(7)	(485)
Эквадор			62	3		(15)	(253)	(392)
Колумбия			368			(44)	(564)	(977)
Коста-Рика			92			(11)	(193)	(296)
Северная часть Южной Америки			648	3		(78)	(1 497)	(2 219)
<i>Центральная Америка и Мексика</i>								
Региональное отделение в Мексике							(12)	(147)
Центральная Америка и Мексика			99	5		(12)	(147)	(252)
<i>Северная Америка и Карибский бассейн</i>								
Соединенные Штаты Америки							(231)	(231)
Северная Америка и Карибский бассейн							(231)	(231)
Северная и Южная Америка			747	8		(90)	(1 901)	(2 729)
Полевые операции			9 315	44		(1 118)	(35 773)	(46 162)

Приложение к ведомости I

	Взносы за теку- щий год	Прочие поступ- ления	Расходы за текущий год	Корректи- ровки, относящие- ся к преды- дущему году	Списание обяза- тельств, относящихся к предыду- щим годам	Передача средств в другие фонды/ из других фондов	Остаток на начало года	Остаток на конец года
<i>Фонд младших сотрудников категории специалистов</i>								
Глобальные программы								
Департамент операций			401	1		(48)	(851)	(1 298)
Отдел чрезвычайной помощи и материально- технического обеспечения			74			(9)	(269)	(351)
Прочие глобальные программы	12 002			(105)		(11)	51 056	62 942
Глобальные программы в целом							5 919	5 919
Глобальные программы	12 002		474	(104)		(68)	55 855	67 211
Штаб-квартира								
Исполнительное руководство и управление			569		8	(68)	(1 677)	(2 305)
Отдел международной защиты			785			(94)	(2 711)	(3 590)
Отдел внешних связей			662	9		(79)	(3 665)	(4 397)
Департамент операций			301	6		(36)	(2 930)	(3 262)
Отдел чрезвычайной помощи и материально- технического обеспечения			5			(1)	(295)	(301)
Отдел управления людскими ресурсами			10			(1)	(228)	(240)
Отдел финансового и административного управления							(355)	(355)
Штаб-квартира			2 332	15	8	(280)	(11 860)	(14 450)
В целом							297	297
Итого, Фонд для младших сотрудников категории специалистов	12 002		12 122	(46)	8	(1 465)	8 519	6 897

Приложение к ведомости I

Фонд дополнительных программ	Взносы за текущий год	Прочие поступления	Расходы за текущий год	Корректировки, относящиеся к предыдущему году	Списанные обязательства, относящиеся к предыдущим годам	Передача средств в другие фонды/из других фондов	Остаток на начало года	Остаток на конец года
Полевые операции								
Африка								
Африка в целом						(1 393)	1 393	
<i>Западная Африка</i>								
Западная Африка в целом	884	42	269	(12)		(7)		637
Кот-д'Ивуар	1 842		1 631	(23)	18		356	561
Гамбия	146		156			10		
Гана	498		584			86		
Гвинея	937		1 087			150		
Либерия			(0)	38	6		231	275
Сенегал			2 142	2		2 123	17	
Сьерра-Леоне				18		(18)		
Западная Африка	4 305	42	5 869	23	24	2 344	604	1 473
<i>Восточная Африка и страны Африканского Рога</i>								
Восточная Африка и страны Африканского Рога в целом	1 667					(1 495)		172
Джибути	2 033		1 571	1	10	0	27	499
Эфиопия	9 476		12 975	22	7	3 422	49	0
Кения	19 494		23 062	614	49	11 767	1 574	10 436
Сомали	17 706	1	13 319	1 214	37	(3)	986	6 622
Судан	57 399		61 394	1 603	893	(1 230)	13 875	11 145
Уганда	8 071	2	12 793	150	19	3 015	1 965	429
Восточная Африка и страны Африканского Рога	115 846	3	125 114	3 603	1 014	15 476	18 475	29 303
<i>Центральная Африка и район Великих Озер</i>								
Центральная Африка и район Великих Озер	2 051					(496)		1 555
Бурунди	2 406		4 921	121	56	2 339	0	(0)
Камерун			10			10		
Центральноафриканская Республика	1 896		2 230	23	3		990	683
Чад	6 030		6 353	130	216	(48)	1 033	1 007
Конго				1		(21)	19	
Демократическая Республика Конго	25 116	64	24 968	358	91	(402)	736	993
Руанда			19			19		
Объединенная Республика Танзания	15 016	43	18 539	160	100	(1 898)	5 191	73
Центральная Африка и район Великих Озер	52 515	107	57 041	794	466	(498)	7 969	4 312
<i>Южная часть Африки</i>								
Ботсвана			165			165		
Мозамбик			114			88	25	
Южная Африка			1 214	24		1 167	23	
Замбия			8	8	36	(95)	161	102
Зимбабве	4 896		2 042	79		(1 304)	3	1 632
Южная часть Африки	4 896		3 542	111	36	21	213	1 734
Африка	177 562	151	191 566	4 531	1 540	15 951	28 653	36 823
<i>Ближний Восток и Северная Африка</i>								
Ближний Восток и Северная Африка в целом	1 330					(5 098)	5 281	1 514
<i>Северная Африка</i>								
Северная Африка в целом			777	42		70	665	
Алжир			211			15	196	
Ливийская Арабская Джамахирия			28			11	17	
Мавритания	5 978		6 900	69	69	149	763	126
Марокко			314			195	119	
Тунис			252			195	57	
Западная Сахара	2 400		3 662		24		1 417	178
Северная Африка	8 378		12 146	111	92	635	3 234	304
<i>Ближний Восток</i>								
Ближний Восток в целом	160 986		1 590		7	(138 167)	341	21 577
Египет			2 429	103		2 035	290	
Ирак	44 349		88 754	1 734	2	38 143	4 527	
Иордания	5 260		38 895	692	87	23 688	9 243	75
Ливан	2 528		6 183	16		3 638	22	22
Саудовская Аравия			215			215		
Сирийская Арабская Республика	15 232		95 579	811	84	70 063	9 389	1
Объединенные Арабские Эмираты			79			79		
Йемен	14 162		14 328	17	12	173	1 049	1 084
Ближний Восток	242 516		248 051	3 373	192	(132)	24 860	22 758
Ближний Восток и Северная Африка	252 225		260 197	3 484	284	(4 595)	33 376	24 576

Приложение к ведомости I

Фонд дополнительных программ	Взносы за текущий год	Прочие поступления	Расходы за текущий год	Корректировки, относящиеся к предыдущему году	Списанные обязательства, относящиеся к предыдущим годам	Передача средств в другие фонды/из других фондов	Остаток на начало года	Остаток на конец года
Азия и Тихий океан								
<i>Южная Азия</i>								
Бангладеш			117			117		
Непал				0		(0)		
Шри-Ланка	33 605		29 367	6	70	(129)	53	4 238
Южная Азия	33 605		29 485	6	70	(12)	53	4 238
<i>Восточная Азия и Тихий океан</i>								
Китай				187		(187)	34	34
Индонезия						63		
Малайзия			63			71		
Мьянма	1 099		1 968	73	1	(18)	1 042	317
Таиланд				18				
Восточная Азия и Тихий океан	1 099		2 032	278	1	(71)	1 076	351
<i>Юго-Западная Азия</i>								
Исламская Республика Иран			701	3	2	694	1	(0)
Пакистан	118 088		103 564	266	1	42	2 697	17 531
Юго-Западная Азия	118 088		104 264	269	4	736	2 699	17 531
Азия и Тихий океан	152 792		135 780	553	74	653	3 828	22 119
<i>Европа</i>								
<i>Восточная Европа</i>								
Грузия	16 660		17 699	2 444		(123)	1 293	2 575
Республика Молдова			29			29		
Российская Федерация			124	1		123		
Восточная Европа	16 660		17 852	2 445		29	1 293	2 575
<i>Центральная Европа</i>								
Словакия			3			3		
Турция	540		1 450	0		917	(7)	
Центральная Европа	540		1 453	0		920	(7)	
<i>Юго-Восточная Европа</i>								
Хорватия			200			200		
Сербия	1 040		1 668			628		
Юго-Восточная Европа	1 040		1 868			828		
Европа	18 239		21 173	2 445		1 777	1 287	2 575
<i>Северная и Южная Америка</i>								
<i>Северная часть Южной Америки</i>								
Колумбия	20 925		17 565	303		(258)	2 034	5 440
Северная часть Южной Америки	20 925		17 565	303		(258)	2 034	5 440
<i>Южная часть Южной Америки</i>								
Региональное отделение в Аргентине			1 047	(115)	0	1 164	(3)	
Бразилия			1 008		15	980	14	
Южная часть Южной Америки			2 055	(115)	16	2 143	11	
Северная и Южная Америка	20 925		19 620	188	16	1 886	2 045	5 440
Полевые операции	621 743	151	628 336	11 201	1 914	15 672	69 188	91 533
<i>Глобальные программы</i>								
Отдел международной защиты	47		349	286		17		
Департамент операций	2 843		2 578	41	27	(1 135)	3 186	2 384
Прочие глобальные программы	46 001					(46 001)	(0)	(0)
Глобальные программы	48 891		2 927	326	27	(47 120)	3 186	2 384
<i>Штаб-квартира</i>								
Департамент операций			3 144			2 914	230	
Отдел финансового и административного управления			(32)	(3)		(28)		
Штаб-квартира			3 112	(3)		2 885	230	
В целом	1 210					(17)	0	1 193
Итого, фонд дополнительных программ	671 844	151	634 375	11 524	1 941	(28 580)	72 605	95 110

Приложение к ведомости II

**Детальная ведомость активов, пассивов, резервов и остатков
средств с разбивкой по фондам/регионам/странам/
территориям по состоянию на 31 декабря 2009 года
(в тыс. долл. США)**

Приложение к ведомости II

	Активы			Пассивы			
	Наличность и срочные депозиты	Дебитор- ская задолжен- ность и прочие активы	Общий объем активов	Непога- шенные обязатель- ства	Кредитор- ская задолжен- ность и прочие пассивы	Резервы и остатки средств	Общий объем пассивов, резервов и остатков средств
<i>Фонд годовой программы</i>							
Полевые операции							
Африка							
Африка в целом	125	0	125			125	125
<i>Западная Африка</i>							
Западная Африка в целом	422	73	495	288	(28)	235	495
Бенин	(46)	51	4	2	1	1	4
Уганда	253	230	483	132	185	166	483
Гамбия	(38)	98	60		(4)	64	60
Гана	(145)	90	(55)	100	(292)	137	(55)
Гвинея	1 446	111	1 558	337	1 051	170	1 558
Либерия	1 362	160	1 522	102	68	1 352	1 522
Мали	(126)	91	(35)		(35)	0	(35)
Нигерия	(646)	193	(454)	31	(513)	29	(454)
Сенегал	344	122	466	193	208	65	466
Сьерра-Леоне	(292)	942	650	110	83	457	650
Того	2	1	2		2	(0)	2
Западная Африка	2 535	2 161	4 697	1 296	725	2 676	4 697
<i>Восточная Африка и страны Африканского Рога</i>							
Восточная Африка и страны Африканского Рога в целом							
Другие страны Африканского Рога	192		192	48	(26)	170	192
Джибути	420	108	528	289	33	206	528
Эритрея	(418)	626	208	50	36	122	208
Эфиопия	3 369	672	4 041	2 561	310	1 170	4 041
Кения	11 102	463	11 566	7 391	1 108	3 067	11 566
Сомали	546	387	933	338	153	443	933
Судан	2 084	1 790	3 874	1 898	1 289	687	3 874
Уганда	2 155	558	2 713	1 218	241	1 254	2 713
Восточная Африка и страны Африканского Рога	19 450	4 604	24 055	13 793	3 143	7 119	24 055
<i>Центральная Африка и район Великих Озер</i>							
Центральная Африка и район Великих Озер	(0)	0	0			0	0
Страны Центральной Африки	1 089	0	1 089	1 089	(0)	0	1 089
Бурунди	6 964	339	7 303	2 773	547	3 983	7 303
Камерун	188	46	234	140	(19)	112	234
Центральноафриканская Республика	(151)	272	121	30	12	80	121
Чад	13 213	159	13 372	5 934	3 392	4 047	13 372
Конго	1 487	101	1 588	863	477	249	1 588
Демократическая Республика Конго	4	5 670	5 674	3 673	488	1 513	5 674
Габон	(98)	211	113	51	54	8	113
Руанда	1 771	355	2 126	902	326	897	2 126
Объединенная Республика Танзания	3 904	547	4 451	1 359	1 917	1 175	4 451
Центральная Африка и района Великих Озер	28 371	7 701	36 072	16 814	7 194	12 065	36 072
<i>Южная часть Африки</i>							
Южная часть Африки в целом	656	117	774	236	1	537	774
Ангола	57	372	429	294	117	18	429
Ботсвана	39	30	68	1	42	25	68
Малави	(23)	153	130	14	57	60	130
Мозамбик	88	10	98	6	85	7	98
Намибия	(3)	5	1		0	1	1
Южная Африка	165	54	218	3	88	127	218
Замбия	(107)	1 031	924	421	367	136	924
Зимбабве	189	(4)	184	126	57	2	184
Южная часть Африки	1 060	1 768	2 827	1 101	811	915	2 827
Африка	51 541	16 234	67 775	33 004	11 873	22 898	67 775

Приложение к ведомости II

Фонд годовой программы	Активы			Пассивы			
	Наличность и срочные депозиты	Дебиторская задолженность и прочие активы	Общий объем активов	Непогашенные обязательства	Кредиторская задолженность и прочие пассивы	Резервы и остатки средств	Общий объем пассивов, резервов и остатков средств
Ближний Восток и Северная Африка							
<i>Северная Африка</i>							
Северная Африка в целом	(228)	228	(0)		(0)	(0)	(0)
Алжир	4 951	139	5 090	2 989	377	1 724	5 090
Ливийская Арабская Джамахирия	418	33	451	0	(1)	452	451
Мавритания	268	97	365	17	325	22	365
Марокко	122	81	203	13	138	53	203
Тунис	26	(2)	24	24	(0)	0	24
Западная Сахара	42	95	137	116	22		137
Северная Африка	5 599	671	6 270	3 159	860	2 251	6 270
<i>Ближний Восток</i>							
Ближний Восток в целом	(2)	2					
Египет	(239)	342	103	28	35	41	103
Ирак	4 177	39	4 216	2 777	1 358	81	4 216
Израиль	(4)	31	27		(0)	27	27
Иордания	73	307	380	274	69	37	380
Кувейт	(2)	3	0		(0)	1	0
Ливан	(485)	518	32		32	(0)	32
Саудовская Аравия	176	126	302	63	19	221	302
Сирийская Арабская Республика	546	372	918	190	723	5	918
Объединенные Арабские Эмираты	(92)	98	6		(0)	6	6
Йемен	3 422	185	3 607	1 918	157	1 531	3 607
Ближний Восток	7 569	2 023	9 592	5 250	2 393	1 948	9 592
Ближний Восток и Северная Африка	13 168	2 694	15 862	8 409	3 253	4 200	15 862
<i>Азия и Тихий океан</i>							
Азия и Тихий океан в целом	125	0	125			125	125
<i>Южная Азия</i>							
Бангладеш	906	35	941	746	23	173	941
Индия	247	20	267	18	72	177	267
Непал	958	106	1 064	509	121	434	1 064
Шри-Ланка	3 092	676	3 768	922	1 738	1 108	3 768
Южная Азия	5 204	836	6 040	2 195	1 954	1 890	6 040
<i>Восточная Азия и Тихий океан</i>							
Австралия	23	25	48	6	11	31	48
Камбоджа	25	1	26	25	1	1	26
Китай	116	11	127	40	80	7	127
Индонезия	406	66	472	108	177	187	472
Япония	17	29	46	56	(62)	52	46
Малайзия	389	46	435	114	26	296	435
Монголия	49	(7)	42	42	0		42
Папуа-Новая Гвинея	143	39	182	92	90	1	182
Филиппины	(14)	64	49	4	43	3	49
Республика Корея	40	15	55	21	34	0	55
Мьянма	849	91	940	439	(1)	502	940
Сингапур	69		69		69		69
Таиланд	1 883	179	2 062	521	47	1 493	2 062
Тимор-Лешти	(41)	74	33	20	12	1	33
Вьетнам	(68)	84	16		16	0	16
Другие страны Восточной Азии	12		12	12		0	12
Восточная Азия и Тихий океан	3 900	717	4 617	1 500	544	2 572	4 617
<i>Юго-Западная Азия</i>							
Юго-Западная Азия в целом	6 961	1 523	8 485	31	(0)	8 454	8 485
Афганистан	4 896	539	5 435	3 135	282	2 018	5 435
Исламская Республика Иран	3 820	(1 049)	2 771	2 272	171	329	2 771
Пакистан	6 125	1 646	7 771	1 708	3 423	2 640	7 771
Юго-Западная Азия	21 802	2 660	24 461	7 145	3 876	13 440	24 461
<i>Центральная Азия</i>							
Центральная Азия в целом	(606)	612	6	6		(0)	6
Казахстан	121	49	170	46	20	104	170
Кыргызстан	16	1	17		(4)	21	17
Таджикистан	3		3		3	0	3
Туркменистан	2		2		2	(0)	2
Узбекистан	(3)	3	(0)			(0)	(0)
Центральная Азия	(467)	666	199	52	21	126	199
Азия и Тихий океан	30 563	4 878	35 441	10 893	6 395	18 153	35 441

Приложение к ведомости II

Фонд годовой программы	Активы			Пассивы			
	Наличность и срочные депозиты	Дебиторская задолженность и прочие активы	Общий объем активов	Непогашенные обязательства	Кредиторская задолженность и прочие пассивы	Резервы и остатки средств	Общий объем пассивов, резервов и остатков средств
Европа							
<i>Восточная Европа</i>							
Восточная Европа в целом	980	(443)	537	2	(1)	536	537
Армения	110	3	113	39	1	73	113
Азербайджан	(4)	20	16		4	12	16
Беларусь	24	147	171	104	(118)	186	171
Грузия	1 978	156	2 134	403	0	1 730	2 134
Республика Молдова	235	187	423	149	27	247	423
Российская Федерация	1 662	432	2 094	210	229	1 656	2 094
Украина	140	197	337	0	(97)	435	337
Восточная Европа	5 125	701	5 826	907	45	4 875	5 826
<i>Центральная Европа</i>							
Другие страны Центральной Европы	8		8	8		0	8
Центральная Европа и Балтийские государства	(1)	1	0		0	0	0
Болгария	(6)	32	26		26	(0)	26
Кипр	46	9	55		(1)	56	55
Чешская Республика	4	(1)	3		3	0	3
Венгрия	1	36	37	11	9	17	37
Польша	24	9	32		32	(0)	32
Румыния	31	111	142	2	(14)	155	142
Словакия	117	1	118		0	118	118
Словения	(8)	9	1		1	(0)	1
Турция	(118)	233	115	16	29	70	115
Центральная Европа	100	437	537	36	85	416	537
<i>Западная Европа</i>							
Австрия	(4)	11	7	4	(1)	4	7
Бельгия	324	83	407	223	141	43	407
Франция	60	66	126	49	(7)	83	126
Германия	44	47	92		91	1	92
Греция	18	11	29	19	3	6	29
Ирландия	9	72	81		(4)	85	81
Италия	1 995	282	2 277	105	222	1 950	2 277
Нидерланды	2	3	5		5		5
Мальта	57	0	58	7	17	33	58
Португалия							
Испания	152	23	175	4	20	151	175
Швеция	(63)	56	(7)		(7)	0	(7)
Швейцария	53	(1)	53	17	19	16	53
Соединенное Королевство	212	269	481	33	113	335	481
Западная Европа	2 861	922	3 783	462	612	2 709	3 783
<i>Юго-Восточная Европа</i>							
Юго-Восточная Европа в целом	(36)	36					
Албания	(59)	55	(4)		(4)	0	(4)
Босния и Герцеговина	14	224	238	180	5	52	238
Хорватия	287	50	337		(9)	346	337
Черногория	(14)	16	2	3	(15)	14	2
Сербия	810	215	1 025	97	132	796	1 025
Бывшая югославская Республика Македония	8	13	21	16	5	0	21
Юго-Восточная Европа	1 011	609	1 620	296	114	1 209	1 620
Европа	9 097	2 668	11 765	1 700	856	9 208	11 765
<i>Северная и Южная Америка</i>							
<i>Северная часть Южной Америки</i>							
Региональное отделение в Венесуэле	580	94	674	21	31	622	674
Перу	(0)	0					
Эквадор	459	490	949	5	74	870	949
Колумбия	27	158	185	154	23	8	185
Коста-Рика	232	30	262	1	9	252	262
Панама	50	(6)	44	17	13	13	44
Северная часть Южной Америки	1 347	767	2 114	198	150	1 766	2 114
<i>Южная часть Южной Америки</i>							
Региональное отделение в Аргентине	413	41	454	13	127	313	454
Чили	(7)	7					
Бразилия	71	(46)	26		26	0	26
Южная часть Южной Америки	477	2	480	13	153	313	480
<i>Центральная Америка и Мексика</i>							
Региональное отделение в Мексике	192	11	204		204	(0)	204
Гватемала	(4)	4					
Центральная Америка и Мексика	189	15	204		204	(0)	204
<i>Северная Америка и Карибский бассейн</i>							
Соединенные Штаты Америки	(0)	8	8	1	(17)	24	8
Канада	47	(28)	19		19	(0)	19
Северная Америка и Карибский бассейн	47	(20)	27	1	2	24	27
Северная и Южная Америка	2 060	764	2 824	212	509	2 104	2 824

Приложение к ведомости II

Фонд годовой программы	Активы			Пассивы			
	Наличность и срочные депозиты	Дебиторская задолженность и прочие активы	Общий объем активов	Непогашенные обязательства	Кредиторская задолженность и прочие пассивы	Резервы и остатки средств	Общий объем пассивов, резервов и остатков средств
Местный уровень	523		523			523	523
Полевые операции	106 952	27 239	134 191	54 219	22 886	57 086	134 191
<i>Глобальные программы</i>							
Исполнительное руководство и управление	67	76	144	87	(20)	76	144
Отдел международной защиты	1 507	24	1 532	336	3	1 192	1 532
Отдел информационных систем и телекоммуникаций	3 408	6	3 414	3 119	7	287	3 414
Отдел внешних связей	1 500	113	1 613	1 533	(14)	94	1 613
Департамент операций	10 540	553	11 093	736	5 905	4 452	11 093
Отдел чрезвычайной помощи и материально-технического обеспечения	10 648	81	10 729	10 701	4	24	10 729
Отдел управления людскими ресурсами	4 248	64	4 312	1 973	874	1 466	4 312
Отдел финансового и административного управления	(0)		(0)		(0)		(0)
Другие глобальные программы	0		0			0	0
Глобальные программы в целом	324	1	325		325		325
Глобальные программы	32 242	919	33 162	18 486	7 084	7 592	33 162
<i>Штаб-квартира</i>							
Исполнительное руководство и управление	619	39	658	523	44	91	658
Отдел международной защиты	539	18	556	53	197	306	556
Отдел информационных систем и телекоммуникаций	2 295	(32)	2 263	1 850	351	62	2 263
Отдел внешних связей	195	(2)	192	240	(76)	28	192
Департамент операций	45	156	201	18	182	0	201
Отдел чрезвычайной помощи и материально-технического обеспечения	57	11	68	25	35	8	68
Отдел управления людскими ресурсами	(32 806)	11 549	(21 256)	152	(21 409)	(0)	(21 256)
Отдел финансового и административного управления	40 086	2 144	42 230	7 955	32 138	2 137	42 230
Глобальный центр обслуживания	31 555	2 242	33 797	1 019	32 741	38	33 797
Совет персонала	(10)		(10)		(10)	(0)	(10)
Штаб-квартира в целом	845	533	1 378		93	1 285	1 378
Другие подразделения штаб-квартиры	(3)	4	0			0	0
Штаб-квартира	43 415	16 662	60 077	11 835	44 287	3 955	60 077
Оперативный резерв	27 144	111	27 255			27 255	27 255
В целом	(37 302)	41 979	4 677	24	102	4 551	4 677
Итого, Фонд годовой программы	172 452	86 911	259 362	84 564	74 359	100 439	259 362

Приложение к ведомости II

	Активы			Пассивы			
	Налич- ность и срочные депозиты	Дебиторская задолжен- ность и про- чие активы	Общий объем активов	Непога- шенные обязатель- ства	Кредиторская задолжен- ность и про- чие пассивы	Резервы и остатки средств	Общий объем пассивов, резер- вов и остатков средств
<i>Фонд поступлений из регулярного бюджета ООН</i>							
Штаб-квартира							
Исполнительное руководство и управле- ние	(25 484)		(25 484)	34		(25 518)	(25 484)
Отдел информационных систем и теле- коммуникаций	(28 767)		(28 767)			(28 767)	(28 767)
Отдел внешних связей	(41 278)		(41 278)			(41 278)	(41 278)
Отдел чрезвычайной помощи и матери- ально-технического обеспечения	(9 970)		(9 970)			(9 970)	(9 970)
Отдел управления людскими ресурсами	(36 576)		(36 576)			(36 576)	(36 576)
Отдел финансового и административного управления	(73 334)		(73 334)			(73 334)	(73 334)
Штаб-квартира в целом	214 354	776	215 130		462	214 668	215 130
Штаб-квартира	(1 055)	776	(279)	34	462	(775)	(279)
В целом	1 055	(280)	775			775	775
Итого, Фонд поступлений из регулярного бюджета ООН	0	496	496	34	462	(0)	496

Приложение к ведомости II

	Активы			Пассивы			
	Налич- ность и срочные депозиты	Дебитор- ская задол- женность и прочие активы	Общий объем ак- тивов	Непога- шенные обязатель- ства	Кредитор- ская задол- женность и прочие пассивы	Резервы и остатки средств	Общий объем пассивов, резервов и остатков средств
<i>Фонд для младших сотрудников категории специалистов</i>							
Полевые операции							
Африка							
<i>Западная Африка</i>							
Западная Африка в целом	(57)		(57)		(57)	(57)	
Кот-д'Ивуар	(44)		(44)		(44)	(44)	
Гана	(832)		(832)		(832)	(832)	
Гвинея	(541)		(541)		(541)	(541)	
Сенегал	(986)		(986)		(986)	(986)	
Сьерра-Леоне	(123)		(123)		(123)	(123)	
Западная Африка	(2 582)		(2 582)		(2 582)	(2 582)	
<i>Восточная Африка и страны Африканского Рога</i>							
Джибути	(81)		(81)		(81)	(81)	
Эритрея	(96)		(96)		(96)	(96)	
Эфиопия	(3 612)		(3 612)		(3 612)	(3 612)	
Кения	(3 353)		(3 353)	2	(3 353)	(3 353)	
Сомали	(513)		(513)		(513)	(513)	
Судан	(2 300)		(2 300)		(2 300)	(2 300)	
Уганда	(2 179)		(2 179)		(2 179)	(2 179)	
Восточная Африка и страны Африканского Рога	(12 256)		(12 256)	2	(12 258)	(12 256)	
<i>Центральная Африка и район Великих Озер</i>							
Бурунди	(16)		(16)		(16)	(16)	
Камерун	(254)		(254)		(254)	(254)	
Центральноафриканская Республика	(233)		(233)		(233)	(233)	
Чад	(88)		(88)		(88)	(88)	
Чад	(951)		(951)		(951)	(951)	
Конго	(283)		(283)		(283)	(283)	
Демократическая Республика Конго	(899)		(899)		(899)	(899)	
Руанда	(348)		(348)		(348)	(348)	
Объединенная Республика Танзания	(2 076)		(2 076)		(2 076)	(2 076)	
Центральная Африка и район Великих Озер	(5 148)		(5 148)		(5 148)	(5 148)	
<i>Южная часть Африки</i>							
Южная часть Африки в целом	(21)		(21)		(21)	(21)	
Ангола	(566)		(566)		(566)	(566)	
Малави	(289)		(289)		(289)	(289)	
Мозамбик	(284)		(284)		(284)	(284)	
Намибия	(28)		(28)		(28)	(28)	
Южная Африка	(868)		(868)	2	(869)	(868)	
Замбия	(844)		(844)		(844)	(844)	
Зимбабве	(478)		(478)		(478)	(478)	
Южная часть Африки	(3 377)		(3 377)	2	(3 379)	(3 377)	
Африка							
	(23 363)		(23 363)	4	(23 367)	(23 363)	
<i>Ближний Восток и Северная Африка</i>							
Ближний Восток и Северная Африка в целом							
	(47)		(47)		(47)	(47)	
<i>Северная Африка</i>							
Алжир	(246)		(246)		(246)	(246)	
Ливийская Арабская Джамахирия	(176)		(176)		(176)	(176)	
Мавритания	(428)		(428)		(428)	(428)	
Марокко	(211)		(211)		(211)	(211)	
Северная Африка	(1 061)		(1 061)		(1 061)	(1 061)	
<i>Ближний Восток</i>							
Египет	(704)		(704)		(704)	(704)	
Израиль	(225)		(225)		(225)	(225)	
Иордания	(748)		(748)		(748)	(748)	
Ливан	(155)		(155)		(155)	(155)	
Сирийская Арабская Республика	(317)		(317)		(317)	(317)	
Йемен	(236)		(236)		(236)	(236)	
Ближний Восток	(2 385)		(2 385)		(2 385)	(2 385)	
Ближний Восток и Северная Африка	(3 494)		(3 494)		(3 494)	(3 494)	
<i>Азия и Тихий океан</i>							
Азия и Тихий океан в целом							
	(58)		(58)		(58)	(58)	
<i>Южная Азия</i>							
Бангладеш	(366)		(366)		(366)	(366)	
Индия	(394)		(394)		(394)	(394)	
Непал	(1 814)		(1 814)		(1 814)	(1 814)	
Шри-Ланка	(971)		(971)		(971)	(971)	
Южная Азия	(3 545)		(3 545)		(3 545)	(3 545)	
<i>Восточная Азия и Тихий океан</i>							
Камбоджа	(398)		(398)		(398)	(398)	
Китай	(634)		(634)		(634)	(634)	
Индонезия	(1)		(1)		(1)	(1)	
Малайзия	(372)		(372)		(372)	(372)	
Мьянма	(540)		(540)		(540)	(540)	
Таиланд	(1 448)		(1 448)		(1 448)	(1 448)	
Восточная Азия и Тихий океан	(3 394)		(3 394)		(3 394)	(3 394)	

Приложение к ведомости II

Фонд для младших сотрудников категории специалистов	Активы			Пассивы			
	Наличность и срочные депозиты	Дебиторская задолженность и прочие активы	Общий объем активов	Непогашенные обязательства	Кредиторская задолженность и прочие пассивы	Резервы и остатки средств	Общий объем пассивов, резервов и остатков средств
<i>Юго-Западная Азия</i>							
Афганистан	(1 539)		(1 539)			(1 539)	(1 539)
Исламская Республика Иран	(466)		(466)			(466)	(466)
Пакистан	(329)		(329)			(329)	(329)
Юго-Западная Азия	(2 334)		(2 334)			(2 334)	(2 334)
Азия и Тихий океан	(9 330)		(9 330)			(9 330)	(9 330)
<i>Европа</i>							
Европа в целом	(104)		(104)			(104)	(104)
<i>Восточная Европа</i>							
Армения	(117)		(117)			(117)	(117)
Азербайджан	(839)		(839)			(839)	(839)
Грузия	(510)		(510)			(510)	(510)
Российская Федерация	(1 472)		(1 472)			(1 472)	(1 472)
Восточная Европа	(2 938)		(2 938)			(2 938)	(2 938)
<i>Центральная Европа</i>							
Кипр	(102)		(102)			(102)	(102)
Чешская Республика	(85)		(85)			(85)	(85)
Словения	(244)		(244)			(244)	(244)
Турция	(833)		(833)			(833)	(833)
Центральная Европа	(1 263)		(1 263)			(1 263)	(1 263)
<i>Западная Европа</i>							
Бельгия	(279)		(279)			(279)	(279)
Швейцария	(409)		(409)			(409)	(409)
Западная Европа	(688)		(688)			(688)	(688)
<i>Юго-Восточная Европа</i>							
Юго-Восточная Европа в целом	(7)		(7)			(7)	(7)
Босния и Герцеговина	(1 269)		(1 269)	4		(1 272)	(1 269)
Хорватия	(41)		(41)			(41)	(41)
Черногория	(312)		(312)			(312)	(312)
Сербия	(364)		(364)			(364)	(364)
Бывшая югославская Республика Македония	(252)		(252)			(252)	(252)
Юго-Восточная Европа	(2 245)		(2 245)	4		(2 249)	(2 245)
Европа	(7 238)		(7 238)	4		(7 242)	(7 238)
<i>Северная и Южная Америка</i>							
Северная и Южная Америка в целом	(27)		(27)			(27)	(27)
<i>Северная часть Южной Америки</i>							
Региональное отделение в Венесуэле	(555)		(555)			(555)	(555)
Эквадор	(392)		(392)			(392)	(392)
Колумбия	(977)		(977)			(977)	(977)
Коста-Рика	(296)		(296)			(296)	(296)
Северная часть Южной Америки	(2 219)		(2 219)			(2 219)	(2 219)
<i>Центральная Америка и Мексика</i>							
Региональное отделение в Мексике	(252)		(252)			(252)	(252)
Центральная Америка и Мексика	(252)		(252)			(252)	(252)
<i>Северная Америка и Карибский бассейн</i>							
Соединенные Штаты Америки	(231)		(231)			(231)	(231)
Северная Америка и Карибский бассейн	(231)		(231)			(231)	(231)
Северная и Южная Америка	(2 729)		(2 729)			(2 729)	(2 729)
Полевые операции	(46 154)		(46 154)	8		(46 162)	(46 154)
<i>Глобальные программы</i>							
Департамент операций	(1 298)		(1 298)			(1 298)	(1 298)
Отдел чрезвычайной помощи и материально-технического обеспечения	(351)		(351)			(351)	(351)
Прочие глобальные программы	62 942		62 942			62 942	62 942
Глобальные программы в целом	5 919		5 919			5 919	5 919
Глобальные программы	67 211		67 211			67 211	67 211
<i>Штаб-квартира</i>							
Исполнительное руководство и управление	(2 305)		(2 305)			(2 305)	(2 305)
Отдел международной защиты	(3 590)		(3 590)			(3 590)	(3 590)
Отдел внешних связей	(4 397)		(4 397)			(4 397)	(4 397)
Департамент операций	(3 262)		(3 262)			(3 262)	(3 262)
Отдел чрезвычайной помощи и материально-технического обеспечения	(301)		(301)			(301)	(301)
Отдел управления людскими ресурсами	(240)		(240)			(240)	(240)
Отдел финансового и административного управления	(355)		(355)			(355)	(355)
Штаб-квартира	(14 450)		(14 450)			(14 450)	(14 450)
В целом	208	89	297			297	297
Итого, Фонд для младших сотрудников категории специалистов	6 815	89	6 905	8		6 897	6 905

Приложение к ведомости II

	Активы			Пассивы			
	Наличность и срочные депозиты	Дебиторская задолженность и прочие активы	Общий объем активов	Непогашенные обязательства	Кредиторская задолженность и прочие пассивы	Резервы и остатки средств	Общий объем пассивов, резервов и остатков средств
<i>Фонд дополнительных программ</i>							
Полевые операции							
Африка							
<i>Западная Африка</i>							
Западная Африка в целом	610	30	640	3		637	640
Кот-д'Ивуар	937		937	376		561	937
Гана	70		70	70		0	70
Гвинея	205	(76)	129	129		(0)	129
Либерия	381	(107)	275			275	275
Сенегал	17		17	17			17
Западная Африка	2 220	(152)	2 068	595		1 473	2 068
<i>Восточная Африка и страны Африканского Рога</i>							
Восточная Африка и страны Африканского Рога в целом	172		172			172	172
Джибути	567		567	68		499	567
Эфиопия	1 725	(0)	1 725	1 724		0	1 725
Кения	15 048		15 048	4 612		10 436	15 048
Сомали	7 550		7 550	929		6 622	7 550
Судан	13 432	485	13 917	2 772		11 145	13 917
Уганда	804	1	805	376		429	805
Восточная Африка и страны Африканского Рога	39 298	486	39 784	10 481		29 303	39 784
<i>Центральная Африка и район Великих Озер</i>							
Центральная Африка и район Великих Озер	1 555		1 555			1 555	1 555
Бурунди	523	32	555	555		(0)	555
Центральноафриканская Республика	753		753	70		683	753
Чад	1 012	41	1 054	47		1 007	1 054
Демократическая Республика Конго	3 489	2	3 491	2 498		993	3 491
Объединенная Республика Танзания	1 060	23	1 083	1 010		73	1 083
Центральная Африка и район Великих Озер	8 392	99	8 492	4 180		4 312	8 492
<i>Южная часть Африки</i>							
Замбия	226		226		124	102	226
Зимбабве	1 836		1 836	204		1 632	1 836
Южная часть Африки	2 063		2 063	204	124	1 734	2 063
Африка	51 973	433	52 406	15 460	124	36 823	52 406
Ближний Восток и Северная Африка							
<i>Северная Африка</i>							
Северная Африка в целом	35		35	35		0	35
Мавритания	440	7	448	322		126	448
Западная Сахара	506	0	506	328		178	506
Северная Африка	982	7	989	685		304	989
<i>Ближний Восток</i>							
Ближний Восток в целом	21 590	0	21 590	13		21 577	21 590
Ирак	7 522	3	7 526	7 526		(0)	7 526
Иордания	1 113	(0)	1 113	1 039		75	1 113
Ливан	22	0	22			22	22
Сирийская Арабская Республика	7 260		7 260	7 259		1	7 260
Йемен	2 661		2 661	1 577		1 084	2 661
Ближний Восток	40 168	3	40 171	17 413		22 758	40 171
Ближний Восток и Северная Африка	42 626	48	42 674	18 098		24 576	42 674
<i>Азия и Тихий океан</i>							
<i>Южная Азия</i>							
Бангладеш	62		62	62		0	62
Шри-Ланка	6 339	82	6 420	2 182		4 238	6 420
Южная Азия	6 401	82	6 482	2 244		4 238	6 482
<i>Восточная Азия и Тихий океан</i>							
Китай	34		34			34	34
Индонезия	13	(13)					
Мьянма	351		351	34		317	351
Восточная Азия и Тихий океан	397	(13)	385	34		351	385
<i>Юго-Западная Азия</i>							
Исламская Республика Иран	29		29	29		(0)	29
Пакистан	41 344	61	41 405	23 874		17 531	41 405
Юго-Западная Азия	41 373	61	41 433	23 903		17 531	41 433
Азия и Тихий океан	48 171	130	48 301	26 181		22 119	48 301
<i>Европа</i>							
Восточная Европа							
Грузия	3 769		3 769	1 194		2 575	3 769
Восточная Европа	3 769		3 769	1 194		2 575	3 769
<i>Юго-Восточная Европа</i>							
Сербия	6		6	6		(0)	6
Юго-Восточная Европа	6		6	6		(0)	6
Европа	3 775		3 775	1 200		2 575	3 775

Приложение к ведомости II

	Активы			Пассивы			
	Наличность и срочные депозиты	Дебиторская задолженность и прочие активы	Общий объем активов	Непогашенные обязательства	Кредиторская задолженность и прочие пассивы	Резервы и остатки средств	Общий объем пассивов, резервов и остатков средств
<i>Фонд дополнительных программ</i>							
Северная и Южная Америка							
<i>Северная часть Южной Америки</i>							
Эквадор	23	(23)					
Колумбия	5 459	(6)	5 452	12		5 440	5 452
Северная часть Южной Америки	5 481	(29)	5 452	12		5 440	5 452
<i>Южная часть Южной Америки</i>							
Бразилия	3		3	3		0	3
Южная часть Южной Америки	3		3	3		(0)	3
Северная и Южная Америка	5 484	(29)	5 455	15		5 440	5 455
Полевые операции	152 030	581	152 611	60 954	124	91 533	152 611
<i>Глобальные программы</i>							
Отдел международной защиты	28		28	28		0	28
Департамент операций	1 601	21	1 622	52	(813)	2 384	1 622
Прочие глобальные программы	(28)	28	(0)			(0)	(0)
Глобальные программы в целом	734		734		734		734
Глобальные программы	2 335	49	2 385	80	(79)	2 384	2 385
Штаб-квартира	(0)		(0)			(0)	(0)
В целом	(36 942)	38 135	1 193			1 193	1 193
Итого, Фонд дополнительных программ	117 423	38 766	156 189	61 034	45	95 110	156 189

Добавление

Внебюджетные поступления УВКБ в виде пожертвований натурой в 2009 году (в тыс. долл. США)

<i>Донор</i>	<i>Сумма</i>
Правительство Австралии	302
Правительство Германии	3 631
Правительство Венгрии	222
Правительство Индии	273
Правительство Италии	209
Правительство Испании	485
Правительство Швеции	4 739
Компания "Найк – ЕБВА", Нидерланды	9 552
Итого	19 413

Примечания к финансовым ведомостям

Примечание 1: Управление Верховного комиссара Организации Объединенных Наций по делам беженцев и его деятельность

1. Управление Верховного комиссара Организации Объединенных Наций по делам беженцев (УВКБ) было учреждено Генеральной Ассамблеей в ее резолюции 319 А (IV) от 3 декабря 1949 года. Его Устав был утвержден Ассамблеей в резолюции 428 (V) от 14 декабря 1950 года.

2. Общие цели УВКБ состоят в обеспечении международной защиты беженцев и в поиске долгосрочных решений проблем беженцев. УВКБ стремится отстаивать основные принципы предоставления убежища и недопустимости принудительного возвращения и обеспечивать соблюдение основных прав беженцев, а также достойное и гуманное обращение с ними. По просьбе Генеральной Ассамблеи и соответствующих правительств УВКБ разрабатывает также программы оказания значительной материальной помощи беженцам в целях удовлетворения их потребностей. В последующих резолюциях Генеральной Ассамблеи, Экономического и Социального Совета и Исполнительного комитета Программы Верховного комиссара Управлению предлагалось оказывать помощь в рамках его основного мандата и другим группам лиц, относящимся, как считается, к сфере ведения Верховного комиссара. Кроме того, УВКБ участвует в оказании гуманитарной помощи в сложных чрезвычайных ситуациях.

3. Верховный комиссар ежегодно представляет доклады Генеральной Ассамблее через Экономический и Социальный Совет. В соответствии с резолюцией 1166 (XII) Генеральной Ассамблеи от 26 ноября 1957 года был учрежден Исполнительный комитет Программы Верховного комиссара для оказания содействия Верховному комиссару в выполнении его/ее функций и для утверждения использования добровольных взносов, предоставляемых в распоряжение Верховного комиссара. Годовой цикл совещаний Исполнительного комитета включает одну ежегодную пленарную сессию и ряд межсессионных совещаний Постоянного комитета полного состава. В 2009 году в состав Исполнительного комитета входили 78 стран-членов. Каждый год Генеральной Ассамблее представляется доклад о работе сессии Исполнительного комитета (в виде добавления к ежегодному докладу Верховного комиссара).

Примечание 2: Краткое изложение основных принципов бухгалтерского учета

а) Основы учета и отчетности

4. Счета фондов добровольных взносов УВКБ ведутся в соответствии с Финансовыми правилами фондов добровольных взносов, находящихся в ведении Верховного комиссара (документ A/АС.96/503/Rev.8 от 25 октября 2007 года), утвержденными Исполнительным комитетом на его пятьдесят восьмой сессии (далее "Финансовые правила"). Финансовые ведомости и таблицы составляются также в соответствии с общими стандартами учета системы Организации Объединенных Наций (A/48/530 от 29 октября 1993 года), которые были приня-

ты к сведению Генеральной Ассамблеей в ее резолюции 48/216 С, с внесенными в них впоследствии изменениями.

5. Финансовый год для фондов добровольных взносов, находящихся в ведении Верховного комиссара по делам беженцев, охватывает период с 1 января по 31 декабря.

в) Пофондовый учет средств

6. Счета УВКБ ведутся отдельно по каждому фонду. Отдельные фонды общего и специального назначения учреждаются в соответствии с Финансовыми правилами.

7. Каждый фонд функционирует как отдельная финансовая и учетная единица со своей группой корреспондирующих счетов с двойной записью операций. Для каждого фонда или группы схожих по характеру фондов составляются отдельные финансовые ведомости.

8. Перераспределение средств в рамках одного фонда или между различными фондами производится только с санкции Верховного комиссара в соответствии с Финансовыми правилами.

9. В отчетности приводятся данные по следующим фондам:

i) *Фонд оборотных средств и гарантийного покрытия* с утвержденным Исполнительным комитетом с верхним пределом в 50 млн. долл. США формируется за счет поступлений по процентам от инвестированных средств и средств сэкономленных в рамках программ в предыдущие годы. Фонд используется для пополнения Фонда годовой программы и для обеспечения основных выплат по проектам до получения объявленных или ожидаемых взносов;

ii) *Фонд годовой программы* предназначен для покрытия потребностей в финансовых ресурсах, ежегодно утверждаемых Исполнительным комитетом в связи с программной деятельностью в отдельных странах или областях, а также для покрытия некоторых расходов штаб-квартиры. Он включает также оперативные резервы, из которых Верховный комиссар может брать средства на финансирование других компонентов бюджета годовой программы и дополнительных программ;

iii) *Фонд поступлений из регулярного бюджета Организации Объединенных Наций* предназначен для покрытия расходов по персоналу и других административно-управленческих расходов в соответствии с Уставом Управления (резолюция 428 (V) Генеральной Ассамблеи, статья 20);

iv) *Фонд дополнительных программ* аккумулирует средства, предназначенные для финансирования мероприятий, не охваченных бюджетом годовой программы, расходы на которые не могут быть полностью покрыты из средств оперативного резерва. В тех случаях, когда финансирование дополнительных программ начинает осуществляться из бюджета годовой программы, соответствующие остатки средств по дополнительным программам перечисляются в Фонд годовой программы. В рамках системы покрытия вспомогательных расходов по линии бюджета дополнительных программ, внедренной в 2003 году², 7% от общей суммы взносов в бюджет дополнительных программ передаются в Фонд годовой

² A/АС.96/979 от 25 августа 2003 года.

программы для покрытия административных расходов, связанных с поддержкой дополнительных программ;

v) *Фонд для младших сотрудников категории специалистов* предназначен исключительно для финансирования расходов, связанных с наймом, учебной подготовкой и повышением квалификации младших сотрудников категории специалистов, спонсорами которых выступают правительства различных стран;

vi) *Фонд для выплаты пособий персоналу* предназначен для финансового обеспечения обязательств перед сотрудниками на момент их выхода в отставку в связи с их медицинским страхованием после прекращения службы, ежегодным отпуском и репатриацией, а также для покрытия расходов, связанных с принятой в 2008 году программой добровольного выхода в отставку;

vii) *План медицинского страхования* был учрежден Генеральной Ассамблеей на ее сорок первой сессии в соответствии с положением 6.2 Положений о персонале Организации Объединенных Наций. Цель Плана состоит в оказании помощи его участникам и имеющим соответствующие права членам семей в покрытии расходов на некоторые виды медицинских услуг, пребывание в лечебных учреждениях, приобретение лекарств и т.д. в связи с болезнью, несчастным случаем или беременностью и родами. План финансируется за счет страховых взносов полевого персонала и пропорциональных взносов УВКБ, а также за счет поступлений по процентам. Выплаты производятся на основе обработанных в течение года требований в отношении покрытия медицинских расходов полевых сотрудников. План охватывает только набранных на местной основе полевых сотрудников категории общего обслуживания и национальных сотрудников-специалистов. Все остальные сотрудники охвачены действующим в Отделении Организации Объединенных Наций в Женеве (ЮНОГ) планом страхования Общества взаимного страхования сотрудников Организации Объединенных Наций (ЮНСМИС), операции по которому отражаются в финансовых ведомостях Организации Объединенных Наций.

c) Использование оценок

10. При подготовке финансовых ведомостей в соответствии с общепринятыми принципами бухгалтерского учета руководству приходится делать оценки и предположения, касающиеся сумм, указываемых в финансовых ведомостях и примечаниях к ним. Фактические результаты могут отличаться от этих оценок. Оценки используются в связи с учетом расходов по методу начисления, в частности, но не исключительно, в конце финансового периода для определения сумм, подлежащих удержанию для покрытия непогашенных обязательств.

d) Добровольные взносы и объявленные взносы

11. Взносы, объявленные правительствами, учитываются в полном объеме на счетах поступлений в момент дачи согласия на получение объявленного взноса, как это предусмотрено пунктом 34 документа "Стандарты учета системы Организации Объединенных Наций" (СУСООН). Добровольные взносы международных организаций и других организаций системы Организации Объединенных Наций учитываются на основании получения УВКБ от донора письменного обязательства или подписания донором и УВКБ письменного соглашения/договора о донорской помощи. Пожертвования индивидуальных частных

доноров учитываются в момент получения денежных средств. Денежные средства, поступившие авансом в счет взносов, объявленных на будущие годы, учитываются в момент их получения как "взносы, полученные авансом".

12. Взносы натурой подразделяются на бюджетные и внебюджетные. Бюджетные взносы натурой используются вместо товаров, расходы на которые предусмотрены бюджетом и которые были бы закуплены УВКБ или одним из его партнеров-исполнителей при осуществлении программной деятельности. Они учитываются на счетах по справедливой рыночной стоимости на момент получения соответствующих товаров или услуг. Внебюджетными взносами натурой считаются взносы в виде товаров или услуг, приобретение которых не предусмотрено в бюджете УВКБ. К ним относятся предложения о предоставлении материалов или услуг, которые, по мнению УВКБ, дополняют программную деятельность и соответствуют мандату Управления. Внебюджетные взносы натурой не учитываются на счетах, а указываются в добавлении к финансовым ведомостям.

13. Денежные средства, полученные в счет объявленных взносов, учитываются в долларах США, причем пересчет производится с использованием операционного обменного курса Организации Объединенных Наций на дату получения, как это указано в примечании 2 f) ниже.

14. Невыплаченные объявленные взносы списываются через пять лет, если донор не позднее, чем за 18 месяцев до окончания учетного периода не подтверждает в письменном виде своего обязательства внести взнос.

e) Поступления по процентам

15. Поступления по процентам включают все проценты по различным банковским счетам и доход от инвестированных средств. В финансовом правиле 9.3 оговаривается порядок учета инвестиционного дохода, согласно которому поступления от инвестиций зачисляются в Фонд годовой программы, за исключением случаев, когда они используются для пополнения Фонда оборотных средств и гарантийного покрытия.

f) Поправки в связи с изменением валютных курсов

16. Отчетность представляется в долларах США. Операции же проводятся в ряде валют с пересчетом соответствующих сумм в доллары США по операционным обменным курсам Организации Объединенных Наций, устанавливаемым Контролером Организации Объединенных Наций, на дату проведения соответствующей операции. На дату составления балансового отчета все остатки средств по счетам активов и пассивов пересчитываются по официальному обменному курсу Организации Объединенных Наций на 31 декабря.

17. Поправки в связи с изменением валютных курсов включают реализованную курсовую прибыль и убытки, обусловленные разницей между рыночными курсами и операционным обменным курсом Организации Объединенных Наций, а также нереализованную прибыль и убытки в результате переоценки остатков на счетах активов и пассивов по состоянию на конец года по операционному обменному курсу Организации Объединенных Наций. Все реализованные и нереализованные курсовые убытки и прибыль относятся на счет Фонда оборотных средств и гарантийного покрытия.

g) Прочие поступления

18. Прочие поступления включают поступления от продажи подержанного или лишнего имущества длительного пользования.

h) Расходы

19. Под расходами понимаются средства, выделенные в соответствии с правилом 8 Финансовых правил. Верховный комиссар может принимать обязательства в отношении осуществления программ в пределах средств, имеющихся в соответствующем фонде или на соответствующем счете, и объявленных правительствами взносов. Когда это возможно и целесообразно, осуществление проектов поручается партнерам-исполнителям, например правительственным, межправительственным или неправительственным органам, частным компаниям или отдельным экспертам, с заключением соответствующих соглашений или на основе официального обмена письмами. Проекты осуществляются в соответствии с условиями письменной инструкции, направленной ответственному сотруднику или организационному подразделению УВКБ.

i) Отсроченные платежи

20. В качестве отсроченных платежей показываются платежи, произведенные авансом в счет обязательств будущих периодов (см. примечание 14 "Прочие активы").

j) Добровольные выплаты

21. Добровольные выплаты регулируются правилом 10.5 Финансовых правил. Добровольные выплаты санкционируются Контролером в размере не более 5 000 долл. США в тех случаях, когда эти выплаты считаются желательными с точки зрения интересов организации. Выплаты в размере свыше 5 000 долл. США могут производиться только с личного разрешения Верховного комиссара. Ведомость добровольных выплат, если таковые производились, представляется Комиссии ревизоров вместе с годовой отчетностью.

к) Списание потерь

22. Списание недостающей денежной наличности и балансовой стоимости дебиторской задолженности, включая конверсию займов в безвозмездные субсидии, регулируется правилом 10.6 Финансовых правил. Списываемые суммы проводятся по счетам расходов. Списание утраченного имущества УВКБ регулируется правилом 10.7 Финансовых правил, согласно которому Контролер может санкционировать списание сумм до 10 000 долл. США и только после проведения в каждом конкретном случае всестороннего расследования. Для списания сумм свыше 10 000 долл. США требуется санкция Верховного комиссара. Ведомость всех списанных сумм представляется Комиссии ревизоров вместе с годовой отчетностью.

l) Резервирование средств для покрытия сомнительной дебиторской задолженности

23. Резервирование средств для покрытия дебиторской задолженности производится в том случае, когда нет разумных оснований надеяться на ее погашение. Резервируемые для покрытия сомнительной дебиторской задолженности средства проводятся как поправки по счетам расходов предыдущих лет.

m) Имущество длительного пользования

24. Под имуществом длительного пользования понимаются капитальные активы, первоначальная покупная цена которых составляет не менее 1 500 долл. США, а срок службы - не менее пяти лет, а также все специальное имущество. К специальному имуществу относятся автотранспортные средства, компьютерная техника, здания, сооружения и оборудование, аппаратура связи, технические средства обеспечения безопасности и генераторы, минимальная покупная цена которых составляет 100 долл. США.

25. В соответствии с СУСООН имущество длительного пользования, закупаемое за счет фондов добровольных взносов УВКБ, не отражается в балансовой ведомости, а проводится по статьям расходов соответствующих проектов в год приобретения. Для целей управления имуществом длительного пользования ведутся дополнительные бухгалтерские документы, в которых такое имущество показывается в долларах США по курсу на день закупки. Расчет амортизации производится на основе метода равномерного списания стоимости активов на протяжении всего расчетного срока их службы, но не отражается в учетных книгах.

n) Обязательства в отношении выплаты пособий в связи с прекращением службы

26. В соответствии с условиями найма сотрудники организации имеют право на оплату неиспользованного ежегодного отпуска, а также на получение выходного пособия и пособия на репатриацию. УВКБ признает обязательства перед сотрудниками, выходящими в отставку, связанные с их медицинским страхованием после прекращения службы, накопленным ежегодным отпуском и репатриацией. Все эти обязательства являются необеспеченными и показываются на счетах Фонда для выплаты пособий персоналу.

o) Операции ассоциированными сторонами

27. В текущем году все отношения с ассоциированными сторонами в случае, если они осуществляют какой-либо контроль, раскрываются в примечаниях независимо от того, происходили ли между ними какие-либо операции, равно как и сведения обо всех операциях между ассоциированными сторонами. Считается, что в УВКБ ассоциированные стороны занимают шесть ключевых управленческих постов: Верховного комиссара, заместителя Верховного комиссара, двух помощников Верховного комиссара, Контролера и Директора Отдела оперативной поддержки. Переход на такую методику не отразится на счетах за предыдущие периоды.

p) Земля и строения

28. УВКБ учитывает землю и строения по первоначальной стоимости. Стоимость зданий амортизации не подлежит.

Примечание 3: Изменения в методике учета

29. В 2009 году УВКБ перешло на методику капитализации земли и строений по исторической стоимости. Ранее средства, потраченные на приобретение земли и строений, списывались в расходы, а стоимость приобретенных в течение года активов раскрывалась в примечаниях к счетам. Методика была изменена в соответствии с пунктом 49 v) СУСООН с целью представления более полной и

актуальной информации об имеющихся активах. Такое изменение методики не имеет ретроактивной силы. Его следствием стало увеличение стоимости активов на 4 141 860 долл. США, а также увеличение размера резервов и остатков средств на 4 141 860 долл. США, с тем чтобы отразить суммарную стоимость земли и строений по состоянию на 31 декабря 2009 года.

Примечание 4: Фонд поступлений из регулярного бюджета Организации Объединенных Наций

30. В 2009 году поступления из регулярного бюджета составили 46 030 758 долл. США, из которых 495 805 долл. США составили причитающуюся на конец 2009 года непогашенную дебиторскую задолженность. Расходы из регулярного бюджета составили в 2009 году 46 030 758 долл. США, из которых 33 281 661 долл. США пошли на покрытие расходов на персонал, в том числе на финансирование должностей Верховного комиссара и заместителя Верховного Комиссара, 12 779 097 долл. США – на покрытие прочих административно-управленческих расходов.

Примечание 5: Перераспределение средств между программами и фондами

31. а) В соответствии с примечанием 2 b) iv) из Фонда дополнительных программ в Фонд годовой программы было перечислено 44 001 312 долл. США на покрытие административных расходов в рамках Фонда годовой программы, связанных с поддержкой Фонда дополнительных программ в 2008 году.

б) Из Фонда годовой программы в Фонд дополнительных программ было перечислено 17 421 751 долл. США (нетто).

с) Из Фонда для младших сотрудников категории специалистов в Фонд годовой программы было перечислено 1 454 581 долл. США (12% от общего объема расходов) для покрытия вспомогательных расходов УВКБ, связанных с управлением Фондом для младших сотрудников категории специалистов. Помимо этого, правительство Ирландии одобрило перевод в Фонд годовой программы в качестве нецелевого взноса неизрасходованного остатка в размере 10 729 долл. США, предназначавшегося для финансирования конкретной должности младшего сотрудника категории специалистов.

Примечание 6: Распределение расходов

32. В приводимой ниже таблице показано распределение общих расходов УВКБ в 2009 году по фондам и видам деятельности.

(в тыс. долл. США)

Фонд	Программа а)	Поддержка программ б)	Административно-управленческая деятельность в)	Итого
Фонд годовой программы	724 712	276 848	60 409	1 061 969
Фонд дополнительных программ	602 429	31 946	0	634 375
Фонд поступлений из регулярного бюджета ООН	0	0	46 031	46 031
Итого	1 327 141	308 794	106 440	1 742 375
Фонд для младших сотрудников категории специалистов д)				12 122
План медицинского страхования е)				3 536
Фонд оборотных средств и гарантийного покрытия				1 891
Фонд для выплаты пособий персоналу				35 754
Всего, расходы				1 795 678

а) Расходы, показанные в столбце "Программа", соответствуют прямым финансовым затратам на достижение целей конкретных проектов или программ и включают расходы на персонал, на экспертов-консультантов, принадлежности и оборудование, услуги подрядчиков, оказание денежной помощи и профессиональную подготовку, а также выплаты партнерам-исполнителям. Партнеры-исполнители обязаны отчитываться о расходах, произведенных ими за счет средств, полученных от УВКБ, в соответствии с условиями соглашений об осуществлении проектов. Выплаты за 2004-2008 годы, об использовании которых партнеры-исполнители по состоянию на 31 декабря 2009 года еще не отчитались, составили 4 884 508 долл. США. В 2009 финансовом году УВКБ выплатило и обязалось выплатить партнерам-исполнителям в общей сложности 598 800 082 долл. США, из которых по состоянию на 31 декабря 2009 года 333 517 706 долл. США было израсходовано и 393 долл. США возвращено. Что касается остатка в размере 265 281 983 долл. США, отчеты о его использовании будут представлены партнерами-исполнителями в 2010 году.

б) Расходы, показанные в столбце "Поддержка программ", представляют собой расходы организационных подразделений, занимающихся главным образом разработкой, осуществлением и оценкой программ УВКБ, в том числе подразделений, обеспечивающих поддержку программ в техническом, тематическом, географическом, снабженческом или административном плане.

в) Расходы, показанные в столбце "Административно-управленческая деятельность", представляют собой расходы организационных подразделений, отвечающих главным образом за ведение личных дел, общее руководство деятельностью, социальное обеспечение и безопасность сотрудников УВКБ, в том числе подразделений, выполняющих функции в области исполнительного руководства, разработки политики и оценки деятельности организации, внешних связей, информации и администрации.

33. В приводимой ниже таблице показаны, в разбивке по регионам, расходы по линии Фонда для младших сотрудников категории специалистов в 2009 году.

(в тыс. долл. США)

<i>Регион</i>	
Африка	4 792
Ближний Восток и Северная Африка	932
Азия и Тихий океан	1 680
Европа	1 165
Северная и Южная Америка	747
Глобальные программы	474
Штаб-квартира	2 332
Итого, расходы	12 122

В 2009 году поступления по Плану медицинского страхования составили в общей сложности 5 947 319 долл. США в виде страховых взносов сотрудников и пропорциональных взносов УВКБ и 561 968 долл. США в виде начисленных процентов. В рамках этого плана УВКБ выплатило участникам на покрытие их медицинских расходов 3 535 811 долл. США.

Примечание 7: Дебиторская задолженность

34. Дебиторская задолженность показана в ведомости II за вычетом средств на покрытие сомнительной дебиторской задолженности, проводимых по статье "Резерв на покрытие сомнительной дебиторской задолженности".

(в тыс. долл. США)

	<i>Оценки на 31/12/2008</i>	<i>Списано</i>	<i>Взыскано</i>	<i>Новые резервы</i>	<i>Реклассифи- цировано</i>	<i>Оценки на 31/12/2009</i>
Партнеры-исполнители	2 027	(97)	-	-	-	1 930
Налог на добавленную стоимость	7 692	(351)	(99)	808	-	8 050
Дебиторская задолженность сотрудников	969	-	-	878	(92)	1 755
Дебиторская задолженность, не имеющая отношения к сотрудникам	-	-	-	-	92	92
Итого	10 688	(448)	(99)	1,686	-	11 827

Примечание 8: Списанные средства

35. В 2009 году УВКБ списало в расходы ликвидные активы в общей сложности на 1 107 810 долл. США в связи со следующими потерями:

(в тыс. долл. США)

	<i>Списания</i>
Партнеры-исполнители	441
Налог на добавленную стоимость	351
Невыплаченные взносы	316
Итого	1 108

Еще 4 166 649 долл. США в текущих ценах было списано в порядке списания уже израсходованного имущества длительного пользования.

Примечание 9: Добровольные выплаты

36. В соответствии с Финансовыми правилами для фондов добровольных взносов, находящихся в ведении Управления Верховного комиссара по делам беженцев, УВКБ выплатило в общей сложности 498 650 долл. США в качестве компенсации сотрудникам, пострадавшим в результате инцидентов в Алжире, Пакистане и Судане. Управление сочло, что моральный долг и интересы организации требуют от него таких выплат.

Примечание 10: Наличные средства и срочные депозиты

37. Сумма, показанная в ведомости II в графе "Наличные средства и срочные депозиты", представляет собой сумму всех остатков денежных средств (в том числе в неконвертируемых валютах), за вычетом любых отрицательных сальдо на банковских счетах. В таблице а) ниже приводятся данные об остатках средств на текущих и депозитных счетах по состоянию на 31 декабря за 2005-2009 годы.

а) Текущие и депозитные счета

(в тыс. долл. США)

	<i>2005 год</i>	<i>2006 год</i>	<i>2007 год</i>	<i>2008 год</i>	<i>2009 год</i>
<i>Денежные депозиты по состоянию на 31 декабря:</i>					
Наличные средства и средства на текущих счетах	41 715	20 047	47 597	60 525	66 071
Инвестированные средства и средства на процентных счетах	91 620	205 239	253 159	281 602	316 544
	133 335	225 286	300 756	342 127	382 615

	2005 год	2006 год	2007 год	2008 год	2009 год
<i>Среднегодовая сумма денежной наличности:</i>					
Текущие и процентные счета	78 895	136 019	137 312	163 771	88 939
Инвестированные средства (вклады до востребования, срочные депозиты и ценные бумаги)	42 335	46 270	147 004	152 933	215 833
	121 230	182 289	284 316	316 704	304 772
<i>Начисленные проценты:</i>					
Процентные счета	1 565	3 194	4 235	3 263	537
Инвестированные средства	1 121	2 038	7 492	3 830	1 758
	2 686	5 232	11 727	7 093	2 295
<i>Средняя процентная ставка:</i>					
Наличные средства и средства на банковских счетах	1,98%	2,35%	3,08%	1,99%	0,60%
Инвестированные средства	2,65%	4,40%	5,10%	2,50%	0,81%

в) Наличные средства и срочные депозиты

(в тыс. долл. США)

Банк	Срок (дней)	Годовая процентная ставка	Срок платежа	Валюта	Сумма	Начисленные проценты
"Банко Сантандер с.а."	22	0,30	08 января 2010 года	долл. США	60 000	7
"БНП Париба"	11	0,14	04 января 2010 года	долл. США	20 000	1
"БНП Париба"	7	0,10	04 января 2010 года	долл. США	10 000	0
"Ситибэнк"	28	0,23	08 января 2010 года	долл. США	60 000	8
"Нордеа бэнк"	22	0,21	08 января 2010 года	долл. США	60 000	5
"Стэндрд Чартерд Бэнк"	22	0,38	08 января 2010 года	долл. США	30 000	5
Итого					240 000	26

с) Средства в неконвертируемых валютах

38. Подробная информация о суммах в неконвертируемых валютах, пересчитанных в доллары США, по состоянию на 31 декабря 2009 года приводится в нижеследующей таблице.

(в тыс. долл. США)

Страна	Валюта	2008 год	2007 год
Афганистан	Афгани	34	62
Албания	Лек	22	8
Ангола	Кванза	53	101
Босния и Герцеговина	Конвертируемая марка	167	59
Бурунди	Франк	904	197
Эритрея	Нафка	35	55
Мьянма	Кьят	17	50
Мозамбик	Новый метикал	24	39
Нигерия	Найра	77	191
Сирийская Арабская Республика	Фунт	867	230
Итого		2 200	992

Примечание 11: Добровольные взносы к получению

39. Остаток добровольных взносов к получению, показанный в ведомости II, представляет собой задолженность доноров по взносам после ее курсовой переоценки на конец года. Данные о динамике задолженности по взносам приводятся в таблице ниже.

(в тыс. долл. США)

	2009 год	2008 год
2009 год	65 696	-
2008 год	12 781	60 498
2007 год	3 652	13 008
2006 год	2 757	3 513
2005 год	2 176	2 915
2004 год	912	1 402
Всего	87 974	81 336
Нереализованная курсовая прибыль или убыток	481	249
Итого по ведомости II	88 455	81 585

Примечание 12: Объявленные добровольные взносы в бюджет годовой программы на 2010 год

40. На ежегодной конференции по объявлению взносов в декабре 2009 года государства - доноры УВКБ приняли обязательства в отношении взносов в бюджет годовой программы на 2010 год в размере 432 735 179 долл. США. Эти обязательства не отражены на счетах 2009 года и будут показаны в качестве поступлений на счетах 2010 года.

Примечание 13: Задолженность Организации Объединенных Наций и других учреждений

41. Суммы, причитающиеся с Организации Объединенных Наций и других учреждений согласно ведомости II, показаны ниже.

(в тыс. долл. США)

Центральные учреждения Организации Объединенных Наций	2 149
Канцелярия Координатора по гуманитарным вопросам	437
Программа развития Организации Объединенных Наций	398
Канцелярия Координатора Организации Объединенных Наций по вопросам безопасности	29
Другие учреждения	29
Объединенная программа Организации Объединенных Наций по ВИЧ/СПИДу	22
Управление Верховного комиссара Организации Объединенных Наций по правам человека	12
Всемирная продовольственная программа	4
Международный уголовный суд	2
Международная организация труда	1
Итого	3 083

Примечание 14: Прочая дебиторская задолженность

42. Суммы, показанные в ведомости II в качестве прочей дебиторской задолженности, представляют собой задолженность персонала по заработной плате и другим выплатам, а также другие неурегулированные или непогашенные требования за вычетом резерва на покрытие сомнительной задолженности. Эти суммы распределяются следующим образом:

(в тыс. долл. США)

Авансы в счет субсидии на образование	11 219
Авансы в счет заработной платы	3 712
Прочее	3 704
Подлежащая возмещению сумма налога на добавленную стоимость	2 731
Авансы в связи с полевыми операциями	1 699
Авансы на аренду жилья	1 512
Авансы в связи с поездками	1 011
Средства, депонированные у поставщиков	548
Дебиторская задолженность сотрудников	(481)
Итого	25 654

Примечание 15: Прочие активы

43. Показанный в ведомости II остаток по статье "Прочие активы" в размере 2 228 664 долл. включает авансовые платежи в счет расходов будущих лет и накопленные проценты по инвестициям.

Примечание 16: Имущество длительного пользования

44. По состоянию на 31 декабря 2009 года, первоначальная стоимость имущества длительного пользования составляла 343 608 116 долл. США (350 349 093 долл. США в 2008 году), а его остаточная стоимость – 119 442 385 долл. США (110 654 995 долл. США в 2008 году).

Примечание 17: Кредиторская задолженность

45. Кредиторская задолженность, показанная в ведомости II, представляет собой обязательства в отношении выплат сотрудникам в связи с их выходом в отставку, обязательства перед поставщиками и другие обязательства, подлежащие урегулированию, которые распределяются следующим образом:

(в тыс. долл. США)

Медицинское страхование после выхода в отставку ³	347 418
Пособия на репатриацию ⁴	65 466
Ежегодные отпуска ⁵	33 945
Коммерческие поставщики	31 605
Оклады и другие выплаты персоналу	7 041
Начисленные налоги США	5 564
Прочая кредиторская задолженность	2 706
Выплаты в связи с досрочным выходом в отставку	1 555
Другие организации системы Организации Объединенных Наций	(4 602)
	490 698

Примечание 18: Обязательства, связанные с выплатами при прекращении службы и после выхода в отставку

а) Медицинское страхование после выхода в отставку (МСВО)

46. Медицинское страхование после выхода в отставку обеспечивается путем сохранения членства в Обществе взаимного страхования сотрудников Организации Объединенных Наций от болезней и несчастных случаев (ЮНСМИС), в планах медицинского страхования других организаций системы Организации Объединенных Наций или в Плане медицинского страхования (ПМС) для вышедших в отставку сотрудников, которые были набраны на местной основе в местах службы за пределами Центральные учреждений, и удовлетворяющих соответствующим требованиям членом их семей.

47. Обязательства организации в связи с медицинским страхованием после выхода в отставку определяются актуарием-консультантом. По оценкам последнего, обязательства УВКБ по медицинскому страхованию после выхода в отставку (МСВО) по состоянию на 31 декабря 2009 года составляли 347 418 000 долл. США.

³ См. примечание 18 а).

⁴ См. примечание 18 с).

⁵ См. примечание 18 б).

(в тыс. долл. США)

	<i>Приведенная стоимость будущих пособий</i>	<i>Накопленные обязательства</i>
Валовой объем обязательств	631 378	470 656
Минус взносы пенсионеров	169 260	123 238
Чистые обязательства	462 118	347 418

48. Приведенная стоимость будущих пособий представляет собой уменьшенный на сумму взносов пенсионеров дисконтированный объем всех пособий, которые подлежат выплате в будущем всем нынешним пенсионерам и работающим сотрудникам, которые должны выйти на пенсию. Накопленные обязательства представляют собой ту часть приведенной стоимости пособий, которая была накоплена со времени назначения сотрудника до даты проведения актуарной оценки. Пособия работающих сотрудников начисляются в полном объеме к тому моменту, когда эти сотрудники приобретают полное право на получение пособий после выхода в отставку. Таким образом, для пенсионеров и работающих сотрудников, имеющих право на пособия после выхода в отставку, приведенная стоимость будущих пособий и начисленные обязательства равны. Обязательства рассчитываются на основе метода прогнозируемой условной единицы, в соответствии с которым причитающиеся каждому участнику плана пособия начисляются по мере накопления с учетом используемой в плане формулы распределения пособий.

49. Размер накопленных по МСВО обязательств в размере 347 418 000 долл. США был рассчитан по дисконтной ставке в 6,15 %, в основу которой легли ставки "спот" по высококачественным корпоративным облигациям, подлежащим погашению в соответствующие годы в евро. Актуарные прибыли и убытки отражаются в учетной документации в момент их возникновения. Актуарная прибыль за год согласно счету прибылей и убытков составила 28 070 000 долл. США.

50. Пособия в рамках плана, действующего в период после выхода на пенсию, финансируются на основе распределительной системы. Для их выплаты никаких текущих активов не выделяется и не резервируется.

b) Накопленный ежегодный отпуск

51. Выходящие в отставку сотрудники имеют право на получение компенсации за любые накопившиеся неиспользованные дни отпуска, количество которых не может превышать 60 дней. Общий расчетный объем обязательств организации по выплате компенсации за такие накопившиеся неиспользованные дни отпуска составляет 33 945 032 долл. США. Эти расчеты были сделаны исходя их 32-дневной средней продолжительности неиспользованного отпуска и средней заработной платы сотрудников категорий общего обслуживания и специалистов применительно ко всем работающим сотрудникам.

c) Пособия на репатриацию и оплату переезда и перевозки имущества

52. В соответствии с Положениями и правилами о персонале Организации Объединенных Наций некоторые сотрудники после окончания службы в организации имеют право на получение субсидий на репатриацию и возмещение соответствующих расходов на переезд в размере, зависящем от продолжительности службы. Согласно актуарной оценке, накопленные обязательства органи-

зации в отношении пособий на репатриацию и оплату переезда составили на 31 декабря 2009 года 65 466 000 долл. США. Расчеты производились исходя из дисконтной ставки в размере 6,15 %.

d) Пенсионный план

53. УВКБ является одной из организаций - участников Объединенного пенсионного фонда персонала Организации Объединенных Наций, который был создан Генеральной Ассамблеей Организации Объединенных Наций для выплаты пенсионных пособий, пособий в связи со смертью или потерей трудоспособности и других пособий. Пенсионный фонд представляет собой план с фиксированными размерами пособий. Финансовые обязательства организации перед Пенсионным фондом состоят из ее обязательного взноса по ставке, установленной Генеральной Ассамблеей Организации Объединенных Наций, и выплат в счет покрытия любой доли любого актуарного дефицита согласно статье 26 Положений Фонда. Выплаты в счет покрытия дефицита производятся только в случае, если Генеральная Ассамблея Организации Объединенных Наций принимает решение о применении положений статьи 26 после установления необходимости осуществления выплат на покрытие дефицита на основе оценки актуарной достаточности Фонда на дату ее проведения. На момент подготовки настоящего доклада Генеральная Ассамблея Организации Объединенных Наций не прибегала к применению этого положения. Согласно результатам последней актуарной оценки, на 31 декабря 2007 года, актуарный профицит составлял 0,49% от зачитываемого для пенсии вознаграждения.

e) Корректировка данных за предыдущие годы – актуарные оценки по МСВО и обязательства по репатриации

54. В результате корректировки данных за предыдущие годы актуарные оценки за предыдущие годы были скорректированы в общей сложности на 72 204 000 долл. США. Корректировка актуарных оценок по МСВО в размере 35 432 000 долл. США была произведена с тем, чтобы точно отразить изменения в оценках смертности и привести их в соответствие с оценками пенсионного фонда Организации Объединенных Наций за предыдущие годы. Корректировка актуарных оценок обязательств по репатриации на 36 772 000 долл. США отражает изменения во времени возникновения таких обязательств перед сотрудниками: ранее они накапливались на протяжении всего расчетного трудового стажа сотрудников, а теперь – в первые 12 лет стажа. Шкала вознаграждения также была приведена в соответствие со шкалой выплат сотрудникам Организации Объединенных Наций.

55. Поскольку эти данные за прошлые периоды существенно влияют на финансовую отчетность, в текущих финансовых ведомостях они раскрываются отдельно в соответствии с пунктом 17 ii) СУСООН, который позволяет отражать сведения за предыдущие периоды, существенно влияющие на финансовую отчетность, в текущих финансовых ведомостях. Если при расчете оценочных данных до 2009 года использовались бы верные сведения, актуарная оценка по МСВО по состоянию на 31 декабря 2008 года составила бы 343 278 000 долл. США вместо 307 846 000 долл. США, а актуарная оценка обязательств по репатриации по состоянию на 31 декабря 2008 года – 64 452 000 долл. США, а не 27 680 000 долл. США. В нижеследующей таблице показано, как выглядели бы сравнительные показатели за 2008 год, если при оценке обязательств по МСВО и по репатриации использовались бы верные данные.

Поправки к сравнительным показателям за 2008 год*(в тыс. долл. США)*

	<i>Опубликованные данные, 2008 год</i>	<i>Увеличение/ (уменьшение)</i>	<i>Пересчитанные данные, 2008 год</i>
Ведомость I			
Прочие/разные поступления	12 112	33 947	46 059
Общий объем поступлений	1 651 979	33 947	1 685 926
Расходы	1 628 272	34 862	1 663 134
Общий объем расходов	1 628 272	34 862	1 663 134
Превышение поступлений над расходами (отрицательное сальдо)	23 708	177	23 885
Чистое превышение поступлений над расходами (отрицательное сальдо)	31 812	177	31 989
Корректировка обязательств перед вышедшими в отставку сотрудниками за предыдущие годы		72 381	72 381
Резервы и остатки средств на конец года	(130 110)	72 204	(202 314)
Ведомость II			
Кредиторская задолженность	419 063	72 204	491 267
Резервы и остатки средств на конец года	(130 110)	(72 204)	(202 314)
Ведомость III			
Чистое превышение поступлений над расходами (отрицательное сальдо) (Ведомость I)	31 812		31 989
Увеличение (уменьшение) кредиторской задолженности	4 605		76 809

56. Помимо этого, примечание 16 к счетам за 2008 год выглядело бы следующим образом:

(в тыс. долл. США)

	<i>Опубликованные данные, 2008 год</i>	<i>Увеличение</i>	<i>Пересчитанные данные, 2008 год</i>
МСВО	307 846	35 309	343 278
Пособия на репатриацию	27 680	37 987	64 452
Ежегодные отпуска	33 470		33 470
Коммерческие поставщики	19 544		19 544
Оклады и другие выплаты персоналу	4 077		4 077
Начисленные налоги США	3 916		3 916
Прочая кредиторская задолженность	2 693		2 693
Выплаты в связи с досрочным выходом в отставку	19 396		19 396
Другие организации системы Организации Объединенных Наций	441		441
	419 063	73 296	492 359

Примечание 19: Операции с ассоциированными сторонами

57. В 2009 году с ассоциированными сторонами не происходило сколь-либо крупных операций. Суммарные данные о размере вознаграждения сотрудников высшего управленческого звена и причитающихся им выплат за 2009 год приводятся ниже.

Вознаграждения сотрудников высшего управленческого звена и причитающиеся им выплаты

(в тыс. долл. США)

	Количество человек	Суммарное вознаграждение	Отчисления УВКБ в пенсионный фонд и фонд медицинского страхования	Всего
Верховный комиссар	1	263	54	317
Заместитель Верховного комиссара	1	135	22	157
Помощник Верховного комиссара	3	595	126	721
Контролер	1	202	43	245
Директор, ООП	1	218	46	264
Итого	7	1 413	291	1 704

58. Сотрудники высшего управленческого звена не получали авансов в счет заработной платы, пособий или вознаграждения, которые были бы недоступны другим категориям сотрудников. С сотрудниками высшего управленческого звена и их ближайшими родственниками в течение года не производилось никаких иных финансовых операций.

Примечание 20: Дополнительные непредвиденные обязательства

59. Против УВКБ был возбужден ряд судебных, дисциплинарных и административных апелляционных дел. На данный момент невозможно ни предсказать их итоги, ни оценить суммы возможной компенсации.

60. Суд высшей инстанции Северного Киву (Руанда) предписал УВКБ выплатить частному лицу 30 000 долл. США в связи с утратой имущества и еще 50 000 долл. США в счет компенсации иного ущерба и покрытия судебных расходов.

61. Хотя УВКБ и не согласно с вынесенным приговором, демонстрируя добрую волю, оно предложило урегулировать дело при помощи добровольной выплаты. Прежде чем начать соответствующие переговоры, необходимо еще раз оценить примерную стоимость имущества в 1996 году.

62. Поскольку по состоянию на 31 декабря 2009 года сумма компенсации была неизвестна, так как стороны к этому моменту не успели согласовать условия, и в частности сумму компенсации, УВКБ не сформировало соответствующий резерв, раскрыв сведения об этом деле в категории дополнительных непредвиденных обязательств.

Примечание 21: Земля и строения

63. По состоянию на 31 декабря 2009 года капитальные активы организации, выраженные в долларах США, включали в себя строения (учитываемые по первоначальной стоимости), расположенные в следующих районах:

<i>Описание</i>	<i>Год приобретения</i>	<i>Стоимость в долл. США</i>
Офис УВКБ в Киншасе, Демократическая Республика Конго	2008 год	3 600 000
Офис УВКБ в Хартуме, Судан	1994 год	541 860
		4 141 860