



**Исполнительный совет
Программы развития
Организации Объединенных
Наций и Фонда Организации
Объединенных Наций в области
народонаселения**

Distr.: General
22 July 2009
Russian
Original: English

Вторая очередная сессия 2009 года
8–11 сентября 2009 года, Нью-Йорк
Пункт 2 предварительной повестки дня
Финансовые, бюджетные
и административные вопросы

Годовой обзор финансового положения за 2008 год*
Доклад Администратора

Резюме

В 2008 году объем финансирования ПРООН продолжал увеличиваться по суммарным показателям и достиг общих целей финансирования, установленных в стратегическом плане — тенденция, которую ПРООН хотела бы продолжить.

В 2008 году общий объем поступлений (взносы, процентные и прочие поступления) составил 6,03 млрд. долл. США. Общий объем взносов вырос на 8 процентов — с 5,19 млрд. долл. США в 2007 году (4,86 млрд. долл. США в реальном выражении) до 5,50 млрд. долл. США в 2008 году (5,20 млрд. долл. США в реальном выражении), что объясняется приростом поступлений по линии «Прочих ресурсов». Хотя некоторые доноры сократили свои взносы в местной валюте в счет регулярных ресурсов, а колебание валютных обменных курсов также способствовало снижению долларовой эквивалента некоторых взносов, общий объем взносов в 2008 году достиг целей, установленных в стратегическом плане. Вместе с тем соотношение между объемами регулярных и прочих ресурсов, составивших соответственно 1,10 млрд. долл. США и 4,16 млрд. долл. США, оставался несбалансированным. Регулярные ресурсы — это та основа, на которой строится вся деятельность ПРООН по программам и которая обеспечивает организации необходимую гибкость реагирования на национальные приоритеты.

Расходы ПРООН увеличились с 4,77 млрд. долл. США в 2007 году до 5,39 млрд. долл. США в 2008 году, т.е. на 13 процентов. Расходы, связанные с регулярными ресурсами, выросли на 15 процентов — с 965 млн. долл. США в 2007 году до 1,1 млрд. долл. США в 2008 году.

* Задержка с представлением настоящего доклада обусловлена необходимостью сбора данных для представления Исполнительному совету самой последней информации.



Последствия мирового кризиса, возможно, проявятся в полную силу лишь в 2009–2010 годах, однако все признаки этого явления уже налицо. По прогнозам на 2009 год, произойдет сокращение общего объема взносов в счет регулярных ресурсов до 995 млн. долл. США как результат сокращения взносов в местной валюте и колебания валютных обменных курсов, т.е. этот показатель будет гораздо ниже запланированной в стратегическом плане цели на уровне 1,25 млрд. долл. США.

В рамках Организации Объединенных Наций ПРООН по-прежнему остается приверженной своей общесистемной роли и задаче оптимизации своей координирующей роли на уровне стран в процессе оказания поддержки национальным усилиям в области развития. В 2008 году объем средств, полученных для целевых фондов с участием многих доноров, совместных программ и оказания поддержки другим организациям системы Организации Объединенных Наций, составил в общей сложности 1,5 млрд. долл. США по сравнению с 1,91 млрд. долл. США в 2007 году. Эта цифра складывается из 957 млн. долл. США, предназначенных для сложносоставных целевых фондов с участием многих доноров и совместных программ, в отношении которых ПРООН выполняет функцию административного агента, и 537 млн. долл. США, предназначенных для оказания управленческо-оперативных услуг ПРООН. Кроме того, ПРООН выделила 41 млн. долл. США на обеспечение поддержки по программам системы координаторов-резидентов.

Элементы решения

Исполнительный совет, возможно, пожелает: а) принять к сведению документы DP/2009/28 и DP/2009/28/Add.1 и б) настоятельно призвать все государства-члены, как об этом говорится в стратегическом плане на 2008–2011 годы, утвержденном Исполнительным советом в его решении 2007/32, оказывать ПРООН поддержку в достижении установленных в плане целевых показателей мобилизации ресурсов и как можно скорее объявить свои взносы в счет регулярных ресурсов ПРООН на 2009 год и последующий период, по возможности, в рамках многолетних обязательств; и с) признать важность предсказуемого финансирования, поскольку своевременность выплаты взносов является весьма важной предпосылкой для недопущения возникновения трудностей в отношении ликвидных средств в рамках регулярных ресурсов.

Содержание

<i>Глава</i>	<i>Стр.</i>
I. Введение	4
II. Совокупные показатели деятельности ПРООН	4
III. Регулярные ресурсы	6
A. Поступления	6
B. Расходы	9
C. Остаток неизрасходованных ресурсов	12
IV. Прочие ресурсы	12
A. Поступления	13
B. Расходы	17
C. Остаток неизрасходованных расходов	17
D. Прочее	18
V. Реформирование Организации Объединенных Наций и оказание поддержки другим организациям системы Организации Объединенных Наций	19
A. Совместные программы и выполнение ПРООН функций административного агента	19
B. Оказание поддержки организациям системы Организации Объединенных Наций	20
C. Поддержка программ системы координаторов-резидентов	20
VI. Международные стандарты учета в государственном секторе	20
VII. Фонды, находящиеся в ведении ПРООН	21
A. Фонд капитального развития Организации Объединенных Наций	21
B. Фонд Организации Объединенных Наций для развития в интересах женщин	21
Приложения	
1. Сводные данные по ПРООН	23
A. Ведомость поступлений и расходов за год, закончившийся 31 декабря 2008 года, включая сравнительные данные за 2007 год	23
B. Активы, пассивы, резервы и остатки средств по состоянию на 31 декабря 2008 года, включая сравнительные данные за 2007 год	25
2. Определения терминов	27

I. Введение

1. В настоящем докладе содержится общий обзор финансового положения ПРООН по состоянию на конец 2008 года и приводятся сравнительные показатели за 2007 год. За анализом совокупных показателей деятельности ПРООН следует анализ регулярных ресурсов, «прочих» ресурсов (в разбивке по источникам) и фондов, учрежденных Генеральной Ассамблеей: Фонд капитального развития Организации Объединенных Наций (ФКРООН) и Фонд Организации Объединенных Наций для развития в интересах женщин (ЮНИФЕМ). В приложении 1 содержится обзор совокупных данных и в приложении 2 — определения терминов, используемых в настоящем документе. Для простоты изложения документа цифры в нем пересчитываются в реальном выражении только в тех случаях, когда имеет место существенный инфляционный фактор.

II. Совокупные показатели деятельности ПРООН

2. 2008 год — это первый год действия стратегического плана и комплексной рамочной программы использования ресурсов на период 2008–2011 годов. В настоящей главе приводятся совокупные данные о финансовых результатах оперативной деятельности ПРООН в 2008 году. Кроме того, в таблице 1 добавления к настоящему докладу (DP/2009/28/Add.1) представлены сводные данные по всем видам деятельности, которую осуществляла ПРООН.

3. Общий объем поступлений определяется как сумма взносов, процентных и прочих поступлений. В 2008 году общий объем поступлений составил 6,03 млрд. долл. США, который складывался из взносов (5,50 млрд. долл. США), процентных отчислений (0,18 млрд. долл. США) и прочих поступлений (0,36 млрд. долл. США). Общая сумма взносов в ПРООН в номинальном выражении составила 5,50 млрд. долл. США, что на 6 процентов выше уровня 2007 года, составившего 5,19 млрд. долл. США, благодаря приросту взносов в счет прочих ресурсов. В реальном выражении общий объем взносов в ПРООН 2008 году составил 5,20 млрд. долл. США, что почти совпало с номинальной суммой взносов за 2007 год, составившей 5,19 млрд. долл. США. Взносы в ПРООН по линии регулярных ресурсов были отмечены на уровне 1,1 млрд. долл. США, достигнув 20 процентов от общего объема взносов, в то время как взносы по линии прочих ресурсов достигли 4,16 млрд. долл. США или 75,5 процента от общего объема взносов в 2008 году. На долю ФКРООН приходилось 44 млн. долл. США и на долю ЮНИФЕМ — 204 млн. долл. США, а их совокупные ресурсы в номинальном выражении составили 248 млн. долл. США, или 4,5 процента от общего объема взносов, полученных ПРООН.

4. Организация по-прежнему серьезно озабочена сохраняющимся дисбалансом между взносами в счет регулярных ресурсов и взносами в счет прочих ресурсов. Используя поддержку государств-членов, ПРООН продолжает свои усилия по постепенному уменьшению этого дисбаланса, как это предписано в стратегическом плане.

5. Общему росту взносов соответствует увеличение расходов в абсолютном выражении. В 2008 году общий объем расходов увеличился на 13 процентов, составив 5,39 млрд. долл. США (4,77 млрд. долл. США в 2007 году). Совокуп-

ные расходы по программам, в которые входят вспомогательные расходы по программам, вспомогательные расходы по программам системы координаторов-резидентов, расходы на услуги по поддержке развития и расходы в связи с программой экономистов ПРООН, составили 4,53 млрд. долл. США, что на 13 процентов выше расходов 2007 года, составивших 4,01 млрд. долл. США. Прочие расходы 2008 года помимо расходов по программам составили 0,86 млрд. долл. США (0,77 млрд. долл. США в 2007 году).

6. Расходы по программам финансировались из следующих источников: 617 млн. долл. США (14 процентов) поступили из регулярных ресурсов ПРООН; 3,78 млрд. долл. США (83 процента) — из прочих ресурсов; 31 млн. долл. США (1 процент) — из ФКРООН и 104 млн. долл. США (2 процента) — из ЮНИФЕМ.

7. ПРООН по-прежнему привержена инициативам по реформированию Организации Объединенных Наций и оптимизации своей роли координатора деятельности на уровне стран в поддержку национальных усилий в области развития. ПРООН призывает доноров поддерживать эту приверженность, нашедшую отражение в тех значительных ресурсах, которыми распоряжается ПРООН от имени системы Организации Объединенных Наций: портфель целевых фондов с участием многих доноров по состоянию на 31 декабря 2008 года достиг почти 3,8 млрд. долл. США. В 2008 году поступления сократились до 1,5 млрд. долл. США по сравнению с показателем за 2007 год (1,91 млрд. долл. США), который был достигнут в основном благодаря Фонду Испания-ПРООН для содействия достижению целей в области развития, сформулированных в Декларации тысячелетия, в который в 2007 году был внесен весьма значительный единовременный взнос в размере 695 млн. долл. США. Цифра 1,5 млрд. долл. США складывается из 957 млн. долл. США для финансирования сложносоставных целевых фондов с участием многих доноров и совместных программ, в отношении которых ПРООН выполняет роль административного агента, и 537 млн. долл. США для финансирования управленческих и оперативных услуг, обеспечиваемых ПРООН. Кроме того, ПРООН выделила 41 млн. долл. США на финансирование своей вспомогательной деятельности по программам системы координаторов-резидентов.

8. По состоянию на конец 2008 года остаток неизрасходованных ресурсов составил 5,05 млрд. долл. США (4,52 млрд. долл. США в 2007 году). Остаток неизрасходованных ресурсов складывался из 0,5 млрд. долл. США по линии регулярных ресурсов, 4,30 млрд. долл. США по линии прочих ресурсов, 59 млн. долл. США по линии ФКРООН и 193 млн. долл. США по линии ЮНИФЕМ. В последнем квартале 2008 года было получено всего 1,95 млрд. долл. США, или 35 процентов от взносов за 2008 год. (Разбивка неизрасходованных ресурсов по линии прочих ресурсов показана в таблице 3 документа DP/2009/28/Add.1.)

9. Комплексные рамки финансовых ресурсов стратегического плана, утвержденного Исполнительным советом в его решении 2007/32, показывают, что прогнозируемые поступления ресурсов в ПРООН за период 2008–2011 годов составят 20,6 млрд. долл. США, или в среднем 5,15 млрд. долл. США в год, начиная с 5 млрд. долл. США в 2008 году и заканчивая 5,3 млрд. долл. США в 2011 году. Однако если исходить из первоначальных оценок, то такой прогнозируемый рост вполне может измениться под воздействием нынешнего миро-

вого финансового кризиса. Предполагается, что взносы в ПРООН, особенно в счет регулярных ресурсов, сократятся в 2009 году, причем предсказывается, что общий объем взносов в счет регулярных ресурсов упадет до уровня 995 млн. долл. США по сравнению с установленным в стратегическом плане целевым заданием на этот год в размере 1,253 млрд. долл. США.

10. Портфель инвестиций ПРООН состоит целиком из инвестиций с фиксированным доходом высокого качества. Благодаря активному перемещению инвестиций ПРООН не испытала никаких потерь от основной суммы средств под воздействием мирового финансового кризиса. Однако эти умеренные инвестиции в сочетании с общей конъюнктурой более низких процентных ставок приведут в результате к значительному негативному воздействию на процентные поступления, которое будет продолжаться по крайней мере в течение всего 2009 года.

11. Прогнозируемое падение объема регулярных ресурсов в 2009 году, если к нему добавится тенденция увеличения расходов, приведет к снижению объема наличных средств для погашения обязательств в течение не более 2,5 месяца, а это ниже запланированного целевого показателя, составляющего 3–6 месяцев. К таким последствиям для организации может добавиться отсутствие возможности прибегнуть к прочим ресурсам, т.е. эта категория поступлений и связанные с ними процентные поступления не могут использоваться для финансирования расходов по линии регулярных ресурсов.

12. ПРООН призывает доноров продолжать улучшать ситуацию, касающуюся своевременной выплаты взносов в счет регулярных ресурсов по целому ряду причин: для ослабления воздействий колебаний валютных обменных курсов, для содействия улучшению деятельности ПРООН по хеджированию и для рационального управления уровнем ликвидности.

III. Регулярные ресурсы

13. По сравнению с 2007 годом общая сумма поступлений в номинальном выражении, включая процентные и прочие поступления, увеличилась на 6 процентов — с 1,14 млрд. долл. США до 1,21 млрд. долл. США. Общая сумма расходов в 2008 году увеличилась на 9 процентов — с 965 млн. долл. США до 1,05 млрд. долл. США. Имеющийся остаток ресурсов, исключая оперативные резервы, увеличился с 377 млн. долл. США в 2007 году до 499 млн. долл. США в 2008 году, что соответствует нынешним осторожным целевым показателям, предусматривающим запас наличности на срок от 3 до 6 месяцев. Вместе с тем прогнозируется, что этот имеющийся остаток сократится в 2009 году до объема ликвидности, рассчитанного на 2,5 месяца, если рассчитывать на текущие тенденции расходования средств и поступления взносов.

A. Поступления

14. По сравнению с 2007 годом общая сумма поступлений в счет регулярных ресурсов в номинальном выражении, включая процентные и прочие поступления, увеличилась на 6 процентов — с 1,14 млрд. долл. США до 1,21 млрд. долл. США, или на 3 процента в реальном выражении.

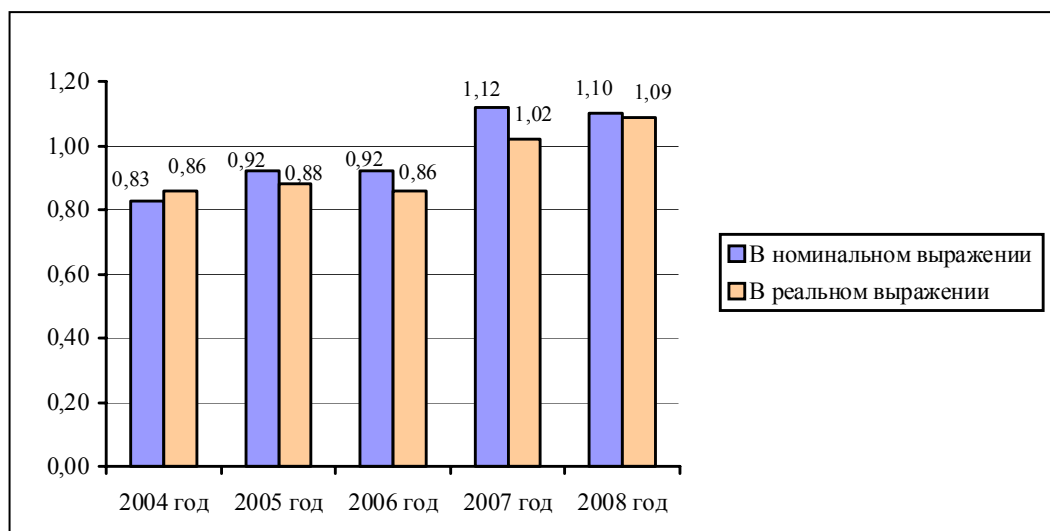
Взносы

15. На диаграмме 1 представлены данные о поступлениях взносов в счет регулярных ресурсов в номинальном выражении, объем которых сократился на 2 процента — с 1,12 млрд. долл. США в 2007 году до 1,10 млрд. долл. США в 2008 году. В реальном выражении объем полученных в 2008 году взносов составил 1,09 млрд. долл. США, что на 3 процента меньше по сравнению в номинальном выражении с аналогичным показателем за 2007 год (1,12 млрд. долл. США). Политика смягчения риска колебаний обменных курсов с помощью программы активного хеджирования иностранной валюты продолжает занимать важное место в стратегии ПРООН по управлению финансовыми ресурсами, которая направлена на обеспечение пополнения регулярных ресурсов на адекватном и предсказуемом уровне.

Диаграмма 1

Общий объем взносов в счет регулярных ресурсов: динамика за пятилетний период, 2004–2008 годы

(В млрд. долл. США)



16. По состоянию на 1 июня 2009 года объем взносов, полученных по линии регулярных ресурсов, составил 333 млн. долл. США, а по состоянию на 1 июня 2008 года — 359 млн. долл. США.

17. Как показано в таблице 1, взносы, полученные от 10 крупнейших доноров, несколько сократились (на 5 процентов в долларовом выражении) до 859 млн. долл. США в номинальном выражении, в то время как в 2007 году этот показатель составлял 900 млн. долл. США. В реальном выражении взносы за 2008 год должны составить 827 млн. долл. США, т.е. на 8 процентов меньше. Следует отметить, что некоторые из 10 крупнейших доноров в 2008 году уменьшили свои взносы в местной валюте. В ряде случаев наблюдались задержки с переводом взносов в ПРООН, и в связи с этим донорам предлагается

взять на себя обязательство производить выплату взносов в начале каждого календарного года и в последующие годы.

Таблица 1
Взносы 10 крупнейших доноров в счет регулярных ресурсов, 2007–2008 годы

Донор	Взносы (в местной валюте)			Взносы (в номинальном выражении, в млн. долл. США)		
	2007 год	2008 год	Изменение в процентах	2007 год	2008 год	Изменение в процентах
Норвегия	770	771	–	132	138	5
Нидерланды	92	90	(2)	125	117	(6)
Швеция	800	720	(10)	120	110	(8)
Соединенные Штаты Америки	107	97	(9)	107	97	(9)
Соединенное Королевство	55	55	–	110	96	(13)
Япония ¹	75	73	(3)	75	73	(3)
Дания	370	350	(5)	70	73	4
Канада	57	57	–	57	55	(4)
Испания	45	42	(7)	61	54	(11)
Швейцария	52	54	4	43	46	7
Итого 10 крупнейших доноров				900	859	(5)

Источник: DP/2009/28/Add.1.

¹ Взносы в местной валюте.

18. По сравнению с 2007 годом объем взносов в счет регулярных ресурсов, поступивших из стран осуществления программ, увеличился с 18 млн. долл. США до 22 млн. долл. США в номинальном выражении (22 процента).

Процентные поступления

19. Объем заработанных в 2008 году процентных поступлений после их перевода в прочие ресурсы составил 25 млн. долл. США. Портфель инвестиций ПРООН состоит исключительно из поступлений с фиксированным доходом высокого качества. Для ПРООН никаких потерь основной суммы средств не произошло в результате мирового спада экономики в 2007–2008 годах. Конъюнктура финансовых рынков и уровни кредитных рисков самым внимательным образом отслеживалась, и перечень эмитентов ценных бумаг, в которые ПРООН инвестирует свои средства, соответственно корректировался. Начиная с середины сентября 2008 года и в последующий период, когда возрос риск дефолта для коммерческих банковских учреждений, ценные бумаги ПРООН и новые инвестиции были переведены в распоряжение более безопасных суверенных и наднациональных эмитентов. Подобный более консервативный подход является оправданным, учитывая тот беспрецедентный уровень риска, который сложился в настоящее время на рынках кредитов. С другой стороны, эти сравнительно более безопасные инвестиции имеют более низкий уровень доходности по сравнению с инвестициями в коммерческих банках, от которых

пришлось отказаться. Это обстоятельство в сочетании в целом с более низкими процентными ставками, обусловленными смягчением условий, предъявляемых к валютно-денежной политике, существенно повлияет в негативном плане на уровень процентных поступлений, и эта ситуация будет продолжаться по крайней мере в течение всего 2009 года.

Прочие поступления

20. В 2008 году объем прочих поступлений составил 97 млн. долл. США, что значительно превысило уровень 2007 года, когда он не превышал 20 млн. долл. США. Этот прирост стал возможен благодаря ревалоризации валют и получению курсовой прибыли в течение 2008 года.

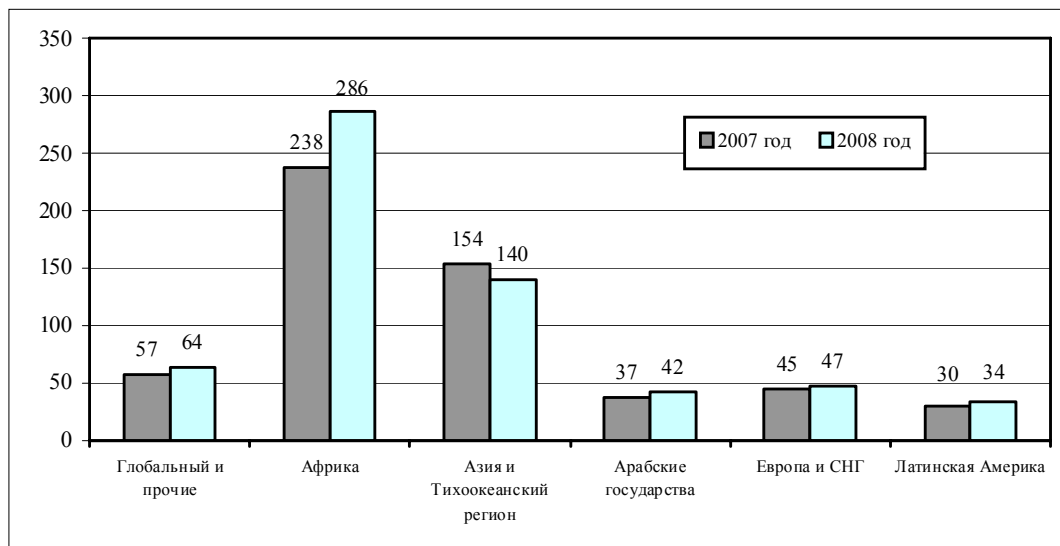
В. Расходы

21. Расходы складываются из расходов по программам и прочих расходов, не относящихся к программам, включая двухгодичный бюджет вспомогательных расходов (на долю которого приходится наибольшая часть этих расходов). В 2008 году общий объем расходов увеличился на 9 процентов — с 965 млн. долл. США до 1,05 млрд. долл. США.

Расходы по программам

22. Расходы по программам, включая вспомогательные расходы по программам системы координаторов-резидентов, расходы на услуги по поддержке развития и программу экономистов ПРООН, увеличились на 10 процентов — с 561 млн. долл. США в 2007 году до 617 млн. долл. США в 2008 году. На диаграмме 2 представлены расходы по программам в разбивке по регионам, исключая Программу помощи палестинскому народу (ПППН). В 2008 году объем расходов по программам для ПППН составил 4 млн. долл. США.

Диаграмма 2
Расходы по программам по линии регулярных ресурсов^a с разбивкой по регионам, 2007–2008 годы
(В млн. долл. США)



^a Включая вспомогательные расходы по программам, вспомогательные расходы по программам системы координаторов-резидентов, расходы на услуги по поддержке развития и программу экономистов ПРООН.

Двухгодичный бюджет вспомогательных расходов

23. В первый год двухгодичного периода 2008–2009 годов двухгодичный бюджет вспомогательных расходов достиг 346 млн. долл. США, или 44 процентов от санкционированного максимального предела, утвержденного Исполнительным советом в его решении 2008/1. Это практически соответствует аналогичному показателю за 2007 год (341 млн. долл. США) и совпадает с типичной картиной исполнения бюджета в первый год двухгодичного периода, когда одобренные Исполнительным советом инвестиции размещаются на протяжении двух лет. Одобренные средства инвестируются в таких областях, как гарантии и надзор, поддержка оперативной деятельности системы Организации Объединенных Наций, укрепление потенциала страновых отделений с целью достижения результатов в области развития и укрепление системы подотчетности и повышение эффективности организационной деятельности. На эти инвестиции повлияли бюджетные сокращения в других областях, проведенные в рамках двухгодичного бюджета вспомогательных расходов на 2008–2009 годы.

24. В разбивке по категориям 74 процента расходов в 2008 году было направлено на подготовку унифицированных функций для составления двухгодичного бюджета вспомогательных расходов, 19 процентов — на специальную функцию ПРООН по оказанию страновой поддержки деятельности системы Организации Объединенных Наций, 1 процент — на Управление Организации Объединенных Наций по координации оперативной деятельности в целях развития, 5 процентов — на Программу добровольцев Организации Объединенных

Наций и 1 процент — на Фонд капитального развития Организации Объединенных Наций. В общей сложности 62 процента средств двухгодичного бюджета вспомогательных расходов приходятся на страновые отделения, а оставшиеся 38 процентов — на расходы штаб-квартир на местах, включая Программу добровольцев Организации Объединенных Наций.

25. Взносы правительств на покрытие расходов отделений на местах представляют собой важный источник поступлений (наличностью и/или натурой) в счет ПРООН, помогая покрывать расходы в рамках двухгодичного бюджета вспомогательных расходов. Они также служат признанием, что принимающие правительства высоко оценивают роль присутствия в их странах отделений ПРООН. Величина правительственных взносов натурой на покрытие расходов отделений на местах в 2008 году осталась приблизительно на том же уровне (10,4 млн. долл. США), что и в 2007 году (10,3 млн. долл. США).

26. Взносы правительств наличными на покрытие расходов отделений на местах в 2008 году увеличились приблизительно на 4 млн. долл. США (18 процентов) по сравнению с 2007 годом — до 26 млн. долл. США (22 млн. долл. США в 2007 году). Тем не менее, таблица 11 в документе DP/2009/28/Add.1 показывает, что за 2008 год образовался крупный дефицит наличности в виде взносов правительств на покрытие расходов отделений на местах, достигший в общей сложности 21 млн. долл. США (20 млн. долл. США в 2007 году), который восполняется за счет общих бюджетных ресурсов, а это прямо снижает потенциал ПРООН в плане адекватного финансирования оперативных возможностей ее сети страновых отделений. В связи с этим ПРООН настоятельно призывает принимающие правительства увеличивать свои взносы на покрытие расходов отделений на местах в 2009 году в соответствии с установленными целевыми заданиями.

Прочие расходы

27. В 2008 году «прочие расходы» по линии регулярных ресурсов увеличились на 26 млн. долл. США по сравнению с 2007 годом, достигнув 90 млн. долл. США. Из этой суммы 24 млн. долл. США были обусловлены ревалоризацией валют и колебаниями валютных курсов.

28. Для проведения оценки объема выплат по плану медицинского страхования после выхода сотрудников в отставку (МСВО) по состоянию на 31 декабря 2007 года был привлечен независимый актуарий-консультант. Согласно докладу актуария, подготовленному на основе результатов этой оценки, начисленные финансовые обязательства по состоянию на 31 декабря 2007 года составили 466 млн. долл. США. Эта сумма на 59 млн. долл. США превышает оценочный показатель, содержащийся в предыдущем докладе актуария (407 млн. долл. США по состоянию на 31 декабря 2005 года). ПРООН покрывает обязательства по плану МСВО за счет регулярных и прочих ресурсов, что привело к образованию по состоянию на 31 декабря 2008 года резерва средств по плану МСВО в размере 320 млн. долл. США. Сумма непрофинансированных обязательств по состоянию на 31 декабря 2008 года составляет 146 млн. долл. США, которая представляет собой разницу между начисленными обязательствами на сумму 466 млн. долл. США и резервом средств по плану МСВО в размере 320 млн. долл. США. Исходя из нынешней оценки,

ПРООН сумеет в 2012 году полностью покрыть непрофинансированные обязательства прошлых лет.

29. Как и в предыдущие годы, полная сумма обязательств по плану МСВО указывается в записке, прилагаемой к финансовым ведомостям. В 2012 году, когда в полном объеме будут задействованы международные стандарты учета в государственном секторе (МСУГС), вся сумма обязательств по плану МСВО будет показываться как пассив в отчете о финансовом положении.

С. Остаток неизрасходованных ресурсов

30. Остаток неизрасходованных регулярных ресурсов по состоянию на конец 2008 года составлял 499 млн. долл. США, т.е. 10 процентов от общего остатка неизрасходованных ресурсов.

31. По состоянию на конец 2008 года и с учетом общей суммы расходов за год, составившей 1,05 млрд. долл. США, объем ликвидных средств ПРООН соответствовал сумме расходов оборотных средств приблизительно за семь месяцев, что несколько превышает аналогичный показатель предыдущего года. Для ПРООН оптимальным объемом ликвидных средств по линии регулярных ресурсов должна быть сумма, эквивалентная расходам за три-шесть месяцев, что при нынешнем уровне расходов означает достижение совокупной ликвидности соответственно в пределах от 263 млн. долл. США до 527 млн. долл. США. ПРООН также сталкивается с проблемой финансирования: в последнем квартале 2008 года она получила в счет регулярных ресурсов 631 млн. долл. США, или 58 процентов от суммы взносов за 2008 год. Тем не менее, вследствие возросших темпов расходования средств в 2008 году, темпы увеличения неизрасходованных остатков сократились по сравнению с 2007 годом (с 54 процентов до 32 процентов). В 2008 году ПРООН не воспользовалась своим оперативным резервом.

32. В соответствии с решением 99/9 Исполнительного совета формула расчета объема оперативного резерва ПРООН по регулярным ресурсам была изменена с учетом документов DP/1999/5/Rev.1 и DP/1999/CRP.9/Rev.1. В зависимости от окончательных данных об объеме поступлений и объеме расходов за 2008 год оперативный резерв будет скорректирован в сторону увеличения с 208 млн. долл. США до нового уровня порядка 223 млн. долл. США. Еще 15 млн. долл. США будут переведены из общих ресурсов ПРООН.

IV. Прочие ресурсы

33. Прочие ресурсы складываются за счет механизмов совместного финансирования в форме совместного несения расходов, целевых фондов, возмещаемых вспомогательных услуг и других мероприятий, таких как программа для младших сотрудников категории специалистов, Программа добровольцев Организации Объединенных Наций и соглашения об управленческом обслуживании. Данные о возмещаемых вспомогательных услугах и других мероприятиях показаны на диаграмме 3 в категории «прочие».

А. Поступления

34. Общий объем поступлений в счет прочих ресурсов увеличился на 0,22 млрд. долл. США (5 процентов) — с 4,33 млрд. долл. США в 2007 году до 4,55 млрд. долл. США в 2008 году (прирост в размере 0,26 млрд. долл. США, или 6 процентов, — с 4,11 млрд. долл. США до 4,37 млрд. долл. США в реальном выражении).

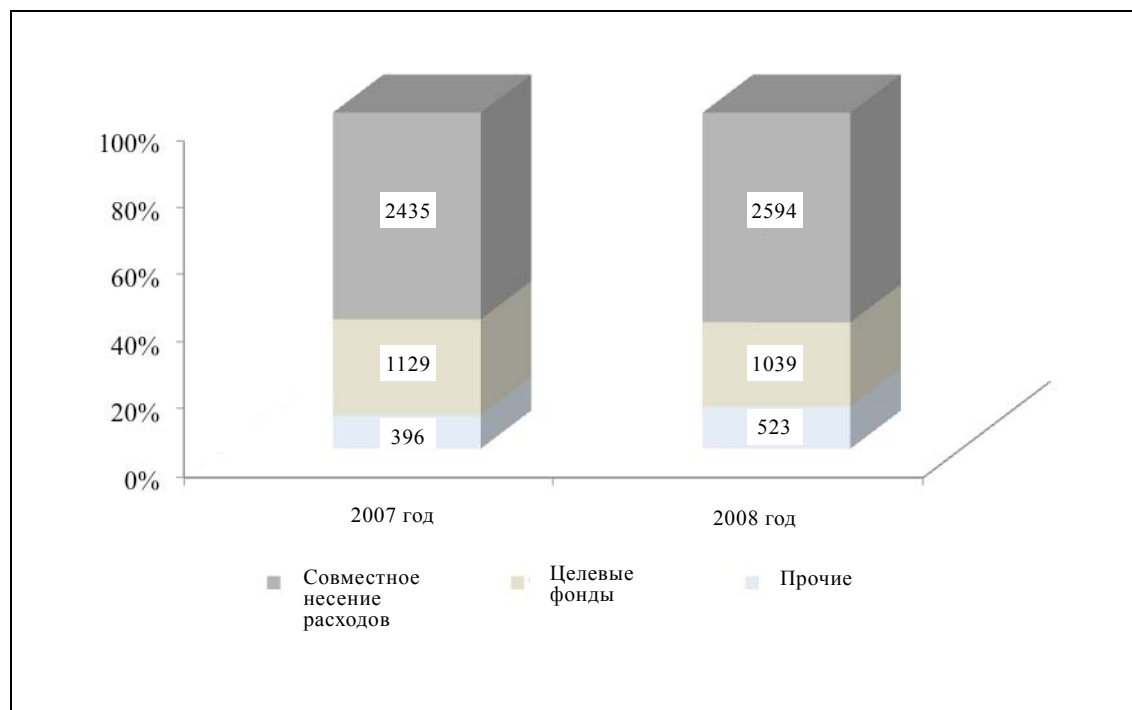
Взносы

35. На диаграмме 3 представлены данные по взносам в счет прочих ресурсов с разбивкой по механизмам финансирования за 2007–2008 годы.

Диаграмма 3

Взносы в счет прочих ресурсов с разбивкой по механизмам финансирования, 2007–2008 годы

(В млн. долл. США)



36. Объем взносов по категории «Прочие ресурсы» в номинальном выражении, полученных в 2008 году, составил 4,16 млрд. долл. США (прирост на 6 процентов по сравнению с 3,92 млрд. долл. США в 2007 году), в то время как в реальном выражении они составили 3,98 млрд. долл. США (прирост на 8 процентов от 3,70 млрд. долл. США в 2007 году). В таблице 2 дается сопоставление взносов в счет прочих ресурсов за период 2007–2008 годов в разбивке по источникам финансирования, исключая механизм соглашений об управленческом обслуживании. Категория прочих ресурсов содержит такие компоненты, как взносы двусторонних доноров, недвусторонние/многосторонние источ-

ники, местные ресурсы, полученные от стран осуществления программ, и прочие источники.

Таблица 2

Сопоставление взносов с разбивкой по источникам финансирования, 2007–2008 годы

(В млрд. долл. США)

Источник финансирования	Прочие ресурсы в номинальном выражении			Прочие ресурсы в реальном выражении		
	2007 год	2008 год	Изменение в процентах	2007 год в номинальном выражении	2008 год в реальном выражении	Изменение в процентах по сравнению с 2007 годом
Двусторонние правительства-доноры	1,18	1,44	22%	1,18	1,4	19%
Источники, отличные от двусторонних/многосторонних	1,32	1,35	2%	1,32	1,28	(3)%
Местные ресурсы	1,18	0,96	(19)%	1,18	0,9	(24)%
Прочие источники	0,24	0,41	71%	0,24	0,4	67%
Итого	3,92	4,16	6%	3,92	3,98	(2)%

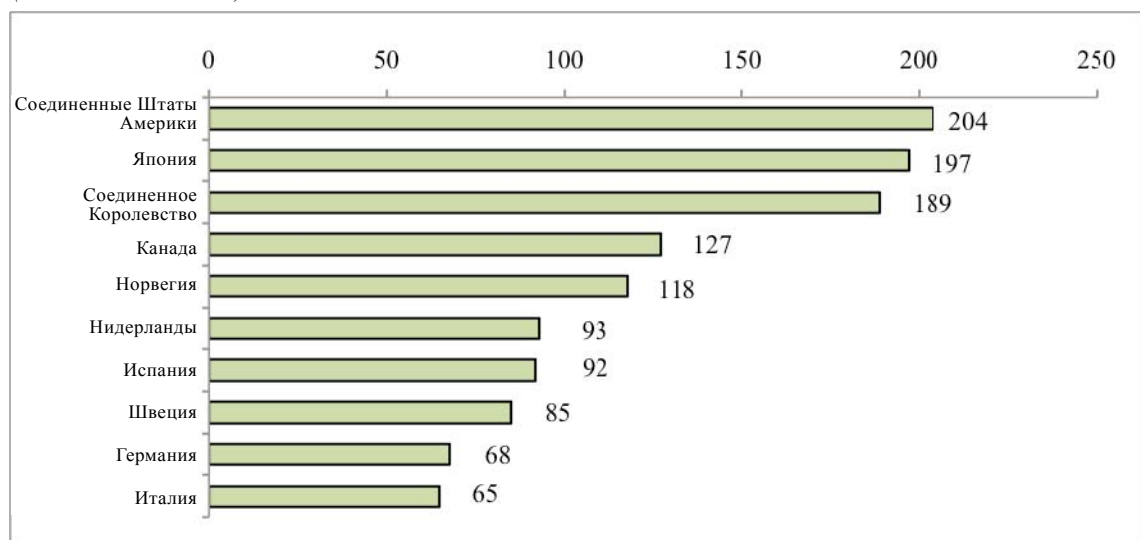
Двусторонние доноры

37. По взносам в счет прочих ресурсов, полученных от двусторонних доноров, зафиксировано увеличение в размере 22 процентов — с 1,18 млрд. долл. США в 2007 году до 1,44 млрд. долл. США в 2008 году. На диаграмме 4 представлены 10 крупнейших двусторонних доноров, предоставивших взносы в счет прочих ресурсов в 2008 году.

Диаграмма 4

Взносы в счет прочих ресурсов, полученных в 2008 году от 10 крупнейших двусторонних доноров

(В млн. долл. США)

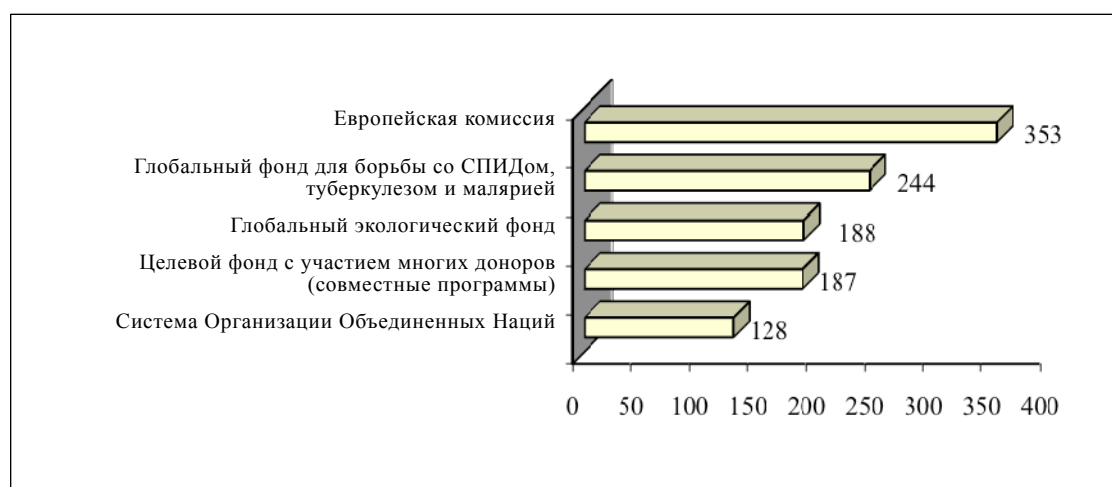


Источники, отличные от двусторонних/многосторонних

38. Объем взносов в счет прочих ресурсов, полученных ПРООН в 2008 году из источников, отличных от двусторонних/многосторонних, увеличился на 1,35 млрд. долл. США (прирост на 2 процента по сравнению с показателем 2007 года, составившим 1,32 млрд. долл. США). На диаграмме 5 приведены данные о взносах в счет прочих ресурсов, полученных в 2008 году из пяти крупнейших источников, отличных от двусторонних/многосторонних.

Диаграмма 5

Взносы в счет прочих ресурсов, полученные в 2008 году из пяти крупнейших источников, отличных от двусторонних/многосторонних
(В млн. долл. США)

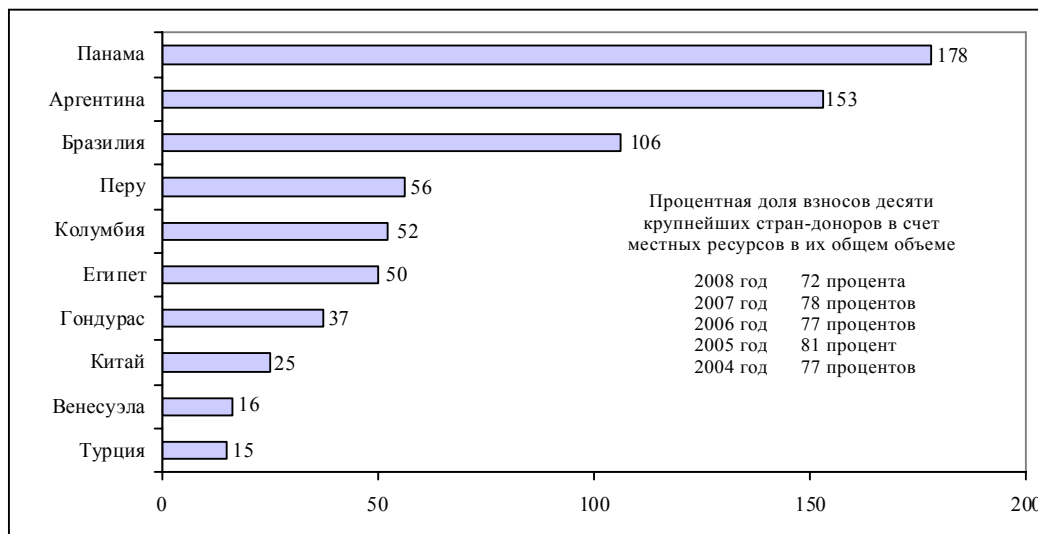


Местные ресурсы (правительства)

39. В 2008 году взносы из местных источников, исключая механизм соглашений об управленческом обслуживании, составили 36 процентов от общего объема взносов в счет прочих ресурсов. Общий объем таких ресурсов уменьшился на 18 процентов — с 1,18 млрд. долл. США в 2007 году до 0,96 млрд. долл. США в 2008 году.

40. Около 72 процентов взносов по линии местных ресурсов было получено от правительств 10 стран осуществления программ (см. диаграмму 6). Среди 10 крупнейших стран-доноров по линии местных ресурсов Перу увеличила свои взносы в счет прочих ресурсов — с 34 млн. долл. США до 56 млн. долл. США. Процентная доля 10 крупнейших стран в общем объеме местных ресурсов снизилась с 78 процентов в 2007 году до 72 процентов в 2008 году. Это снижение объяснялось отчасти сменой приоритетов в осуществляемых программах, в результате чего отделения постепенно переходили от предоставления услуг в области закупок к консультированию по стратегическим вопросам, как это предусматривается в стратегическом плане.

Диаграмма 6
Взносы в счет местных ресурсов (10 крупнейших стран-доноров), 2008 год
(В млн. долл. США)



41. В 2008 году объем взносов в рамках соглашений об управленческом обслуживании увеличился с 246 млн. долл. США в 2007 году до 407 млн. долл. США, главным образом благодаря взносу Перу в 2008 году в размере 342 млн. долл. США в местной валюте. В таблице 13 документа DP/2009/28/Add.1 представлены данные о распределении средств, поступивших в рамках соглашений об управленческом обслуживании в разбивке по странам-донорам и странам-получателям.

Процентные поступления

42. В 2008 году процентные поступления уменьшились на 11 процентов — с 167 млн. долл. США до 149 млн. долл. США. Это уменьшение было значительным в силу обстоятельств, о которых говорилось выше в пункте 19.

Прочие поступления

43. Объем прочих поступлений за 2008 год составил 248 млн. долл. США. Категория прочих поступлений формируется в основном за счет оплаты вспомогательных услуг, услуг по обеспечению безопасности на местах силами Департамента по вопросам охраны и безопасности Организации Объединенных Наций, прочих поступлений, получаемых благодаря Программе добровольцев Организации Объединенных Наций, и услуг по начислению и выплате заработной платы. Их прирост в 2008 году по сравнению с 2007 годом связан с увеличением поступлений от других организаций системы Организации Объединенных Наций за предоставленные общие услуги, более крупным переводом средств из Департамента по вопросам охраны и безопасности на расширение программы обеспечения охраны и безопасности на местах и увеличением выплат, связанных с деятельностью в рамках вспомогательных услуг.

В. Расходы

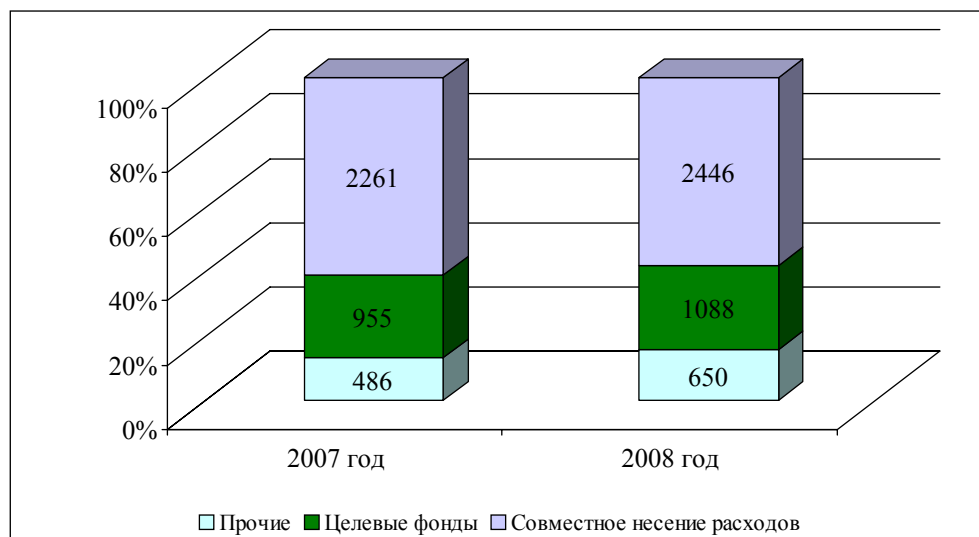
44. Объем общих расходов по линии прочих ресурсов составил 4,18 млрд. долл. США, что на 13 процентов превышает объем расходов в 2007 году, составивший 3,70 млрд. долл. США.

45. Совокупный общий объем расходов по программам, вспомогательных расходов по программам, расходов на услуги по поддержке развития, вспомогательных расходов по программам системы координаторов-резидентов и двух-годового бюджета вспомогательных расходов составил 4,18 млрд. долл. США. Этот совокупный итог (за исключением прочих расходов) представлен на диаграмме 7 в сопоставлении с данными за 2007 год.

Диаграмма 7

Расходы по линии прочих ресурсов с разбивкой по механизмам финансирования, 2007–2008 годы

(В млн. долл. США)



Прочие расходы

46. в 2008 году объем прочих расходов вырос с 230 000 долл. США до 408 000 долл. США. Это увеличение относится к расходам, понесенным в связи с завершением проектов в рамках различных механизмов финансирования в счет прочих ресурсов.

С. Остаток неизрасходованных ресурсов

47. По состоянию на конец 2008 года остаток неизрасходованных прочих ресурсов составил 4,30 млрд. долл. США (увеличение на 7,5 процента от 4,0 млрд. долл. США по состоянию на конец 2007 года), или 85 процентов от общего остатка неизрасходованных ресурсов. Неизрасходованные ресурсы целиком приходились на долю целевых фондов и проектов, которые предстояло

использовать в течение ближайших нескольких лет в ряде стран и регионов. В последнем квартале 2008 года было получено в общей сложности 1,35 млрд. долл. США, что составляет 32 процента от общего объема взносов, полученных в счет прочих ресурсов.

D. Прочее

Программа добровольцев Организации Объединенных Наций

48. В 2008 году 7753 добровольца Организации Объединенных Наций, среди которых были представители 159 национальностей, выполнили 7791 задание в 132 странах. Общий объем финансирования их деятельности составил 208 млн. долл. США. Из этой суммы 8 процентов расходов покрывалось за счет взносов, внесенных непосредственно на нужды Программы добровольцев Организации Объединенных Наций (специальный фонд добровольных взносов, совместное несение расходов, целевые фонды и механизмы полного финансирования), а оставшаяся часть расходов была покрыта путем непосредственного отнесения расходов на счет программ Организации Объединенных Наций и других ее учреждений, фондов и программ, включая ПРООН.

Программа для младших сотрудников категории специалистов

49. Соглашения с ПРООН о предоставлении младших сотрудников категории специалистов подписали 23 правительства. По состоянию на 31 декабря 2008 года в административном подчинении ПРООН находилось 289 младших сотрудников категории специалистов и 10 специальных помощников координаторов-резидентов. По состоянию на 31 декабря 2008 года общее число младших сотрудников категории специалистов и специальных помощников координаторов-резидентов, работающих в ПРООН и связанных с ней фондах и программах, составляло 194 человека. Из них 45 человек работали в Нью-Йорке и других местах расположения штаб-квартир. В административном подчинении ПРООН находились также 105 младших сотрудников категории специалистов, относящихся к другим организациям системы Организации Объединенных Наций и ее партнерам.

Резерв средств для размещения на местах

50. В 1979 году был учрежден резерв средств в размере 25 млн. долл. США для финансирования резервного фонда, предназначенного для размещения сотрудников на местах. Этот фонд обеспечивает жильем набираемого на международной основе и финансируемого ПРООН персонала на местах и в порядке исключения для обеспечения такого персонала служебными помещениями. В 2008 году остаток неизрасходованных ресурсов, выделенных из резервного фонда на обеспечение жильем и служебными помещениями сотрудников на местах, составил 9,60 млн. долл. США.

Прямая бюджетная поддержка

51. В своем решении 2008/24 Исполнительный совет одобрил в принципе начинающийся в сентябре 2008 года четырехлетний экспериментальный период, в течение которого финансовые взносы ПРООН будут обеспечивать поддержку объединенных фондов и секторальную бюджетную поддержку в индивидуаль-

ном порядке по просьбе стран-получателей и с учетом мандата и сравнительных преимуществ ПРООН, а также ограничений и положений, предусмотренных в документе DP/2008/36.

52. В 2009 году была одобрена просьба правительства Буркина-Фасо в отношении участия ПРООН по линии секторальной бюджетной поддержки в двух приоритетных областях развития этой страны, включая борьбу с ВИЧ/СПИДом и поощрение прав человека. Каждая из этих инициатив подпадает под действие основного мандата ПРООН и в настоящее время представляет собой такую область, в которой ПРООН имеет действующий проект. Эти два секторальных бюджета в Буркина-Фасо стоимостью 100 000 долл. США каждый, финансируются за счет регулярных ресурсов в объеме, не превышающем 10-процентный потолок, установленный Исполнительным советом.

V. Реформирование Организации Объединенных Наций и оказание поддержки другим организациям системы Организации Объединенных Наций

53. В дополнение к тем элементам поддержки, о которых говорилось в предыдущих главах, ПРООН играет чрезвычайно важную роль в усилиях по реформированию Организации Объединенных Наций, повышению согласованности совместных действий и оказанию поддержки другим организациям системы Организации Объединенных Наций. По имеющимся данным, объем ресурсов, предоставляемых целевым фондам с участием многих доноров, совместным программам и на цели оказания поддержки другим организациям системы Организации Объединенных Наций, составил 1,5 млрд. долл. США в 2008 году по сравнению с 1,91 млрд. долл. США в 2007 году.

A. Совместные программы и выполнение ПРООН функций административного агента

54. ПРООН оказывает самую разнообразную поддержку мероприятиям в рамках совместных программ, в том числе путем выполнения роли административного агента совместных программ и целевых фондов с участием многих доноров. В 2008 году общий объем средств, которыми распоряжается ПРООН от имени системы Организации Объединенных Наций и которые предназначены для совместных программ и целевых фондов с участием многих доноров, составил 957 млн. долл. США. Из этой суммы 259 млн. долл. США предназначались для совместного фонда Испании и ПРООН для достижения целей в области развития, сформулированных в Декларации тысячелетия. Общий объем средств, полученных ПРООН в качестве административного агента и переведенного всем участвующим организациям в 2008 году, составил 628 млн. долл. США, составной частью которого являются и переданные в распоряжение ПРООН для целей осуществления программ ПРООН средства в размере 187 млн. долл. США (239 млн. долл. США в 2007 году).

В. Оказание поддержки организациям системы Организации Объединенных Наций

55. Страновые отделения ПРООН оказывают оперативную поддержку организациям системы Организации Объединенных Наций. Поступающие на эти цели финансовые средства проводятся по счетам расчетов за услуги учреждений. В 2008 году общий объем финансовых средств, поступивших на цели поддержки других организаций системы Организации Объединенных Наций, включая счета расчетов за услуги учреждениям, составил 536 млн. долл. США, что на 5 процентов ниже аналогичного показателя за 2007 год (565 млн. долл. США).

С. Поддержка программ системы координаторов-резидентов

56. В 2008 году общий объем расходов на оказание поддержки программам системы координаторов-резидентов составил 41 млн. долл. США, что на 24 процента больше показателя 2007 года, составившего 33 млн. долл. США. Это увеличение произошло вследствие увеличения на 28 процентов расходов на оказание поддержки программам, финансируемым за счет неосновных финансовых ресурсов в сочетании с увеличением на 20 процентов поддержки по программам, финансируемым из основных финансовых ресурсов, как следствие введения процедур составления программ на 2008–2011 годы.

VI. Международные стандарты учета в государственном секторе

57. МСУГС являются существенным дополнением к принятым ПРООН мерам по укреплению отчетности. ПРООН продолжит свои усилия по укреплению отчетности путем внедрения МСУГС, пересмотра своей системы внутреннего контроля, системы подотчетности и ориентированной на конкретные результаты модели управления исполнением бюджета. Нынешний финансовый кризис заставил ПРООН сконцентрировать финансовые и людские ресурсы на выполнении в текущем двухгодичном периоде других конкурирующих общеорганизационных инициатив, что потребовало переноса сроков внедрения МСУГС на 2012 год. Руководство ПРООН рассматривает новый график внедрения указанных стандартов в качестве возможности для создания более прочной основы, чем это было бы возможно в нынешних обстоятельствах, для введения МСУГС.

58. В своем решении 2008/1 Исполнительный совет утвердил максимально допустимый объем ресурсов по регулярному бюджету в размере 9 млн. долл. США для покрытия расходов на внедрение МСУГС к концу 2009 года. В 2008 году ПРООН израсходовала 2,7 млн. долл. США на подготовку к внедрению МСУГС.

VII. Фонды, находящиеся в ведении ПРООН

59. В таблице 5(а), содержащейся в добавлении к настоящему докладу (DP/2008/39/Add.1), приведены подробные данные по двум фондам, находящимся в ведении ПРООН.

A. Фонд капитального развития Организации Объединенных Наций

60. ФКРООН расширил географию своей деятельности с 31 страны в 2007 году до 38 наименее развитых стран в 2008 году. В настоящее время ФКРООН успешно работает над тем, чтобы к 2011 году, как это закреплено в плане инвестиций ФКРООН (2008–2011 годы), охватить своими программами 45 наименее развитых стран. Расширение этой деятельности оказалось возможным отчасти благодаря существенному увеличению взносов в счет регулярных и прочих ресурсов ФКРООН в 2008 году. Общий объем взносов увеличился с 28 млн. долл. США в 2007 году до 44 млн. долл. США в 2008 году, т.е. на 57 процентов.

61. В 2008 году общие расходы по программам увеличились до 31 млн. долл. США по сравнению с 29 млн. долл. США в 2007 году. Расходы по линии прочих ресурсов увеличились с 14 млн. долл. США в 2008 году по сравнению с 10 млн. долл. США в 2007 году и достигли 39 процентов общего объема расходов по программам. Кроме того, ФКРООН выделил 3 млн. долл. США в виде займов (в дополнение к 16 млн. долл. США, выделенных в виде ссуд, которые уже отражены в разделе расходов) для учреждений микрофинансирования в Южном Судане. Объем оперативного резерва, как и в предыдущие годы, остался на уровне 23 млн. долл. США. Поэтому ФКРООН смог добиться запланированных результатов в областях развития и управления, а также на финансовом уровне при одновременном сохранении своей ликвидности и финансовой прочности.

62. Следует отметить, что в расходы по программам в размере 31 млн. долл. США не включены 6 млн. долл. США, выделенных ПРООН Фонду в соответствии с решением 2007/34 Исполнительного совета. Эта сумма была полностью израсходована ФКРООН, однако в отчетах она фигурирует и сообщается отдельно от расходов ПРООН. Кроме того, в смете двухгодичного бюджета вспомогательных расходов ПРООН фигурирует сумма в 11 млн. долл. США, предназначенная для финансирования управленческих расходов ФКРООН.

B. Фонд Организации Объединенных Наций для развития в интересах женщин

63. В 2008 году ЮНИФЕМ увеличил общий свой объем взносов (за исключением специальных целевых фондов) на 18 процентов; общий объем полученных им ресурсов достиг 121 млн. долл. США, которая складывается из регулярных (основных) ресурсов в размере 51 млн. долл. США, прочих (неосновных) ресурсов в размере 65 млн. долл. США и взносов в целевые фонды ЮНИФЕМ в размере 5 млн. долл. США. По сравнению с 2007 годом объем основных ресурсов вырос на 7 млн. долл. США, или 16 процентов, а объем про-

чих ресурсов — на 12 млн. долл. США, или на 21 процент. В 2008 году ЮНИФЕМ ввел практику отдельного учета средств находящегося в ведении ЮНИФЕМ Целевого фонда Организации Объединенных Наций для оказания помощи в деятельности по искоренению насилия в отношении женщин, который получил 18 млн. долл. США по сравнению с 16 млн. долл. США в 2007 году. Этот Целевой фонд продолжает привлекать новых доноров, что способствует увеличению притока взносов. В конце декабря 2008 года ЮНИФЕМ получил от правительства Испании взнос в размере 65 млн. долл. США на учреждение нового «Фонда гендерного равенства». Рост общего объема ресурсов, находящихся в распоряжении ЮНИФЕМ, продолжался несмотря на общемировой экономический кризис и финансовые потери вследствие колебаний обменных курсов, которые подняли стоимость доллара, особенно по отношению к евро и другим валютам основных доноров.

64. В 2008 году объем расходов по линии регулярных ресурсов составил 42 млн. долл. США, увеличившись на 21 млн. долл. США, что вдвое больше показателя за предшествующий год. Общий объем расходов ЮНИФЕМ за 2008 год (регулярные и прочие ресурсы, исключая специальные целевые фонды) достиг 94 млн. долл. США, увеличившись на 29 млн. долл. США, или 45 процентов, по сравнению с аналогичным показателем за 2007 год, который составлял 64 млн. долл. США.

65. Остаток неизрасходованных ресурсов увеличился на 95 млн. долл. США и достиг 193 млн. долл. США отчасти благодаря получению в четвертом квартале 2008 года 114 млн. долл. США в счет прочих ресурсов. Эти ресурсы будут использованы для финансирования потребностей на 2009 год и предстоящий период. По состоянию на конец 2008 года объем средств оперативного резерва ЮНИФЕМ увеличился на 600 000 долл. США и достиг 15 млн. долл. США.

Приложение 1

Сводные данные по ПРООН

А. Ведомость поступлений и расходов за год, закончившийся 31 декабря 2008 года, включая сравнительные данные за 2007 год

(В тыс. долл. США)

	Регулярные ресурсы			Прочие ресурсы			Фонды			Итого		
	2008 год	2007 год	+/-	2008 год	2007 год	+/-	2008 год	2007 год	+/-	2008 год	2007 год	+/-
Поступления												
Взносы	1 097 107	1 118 987	(2%)	4 155 735	3 921 243	6%	248 434	146 798	69%	5 501 276	5 187 028	6%
Перечислено в двухгодичный бюджет вспомогательных расходов	(9 537)	(10 780)	12%	—	—	—	—	—	—	(9 537)	(10 780)	12%
Чистые взносы	1 087 570	1 108 207	(2%)	4 155 735	3 921 243	6%	248 434	146 798	69%	5 491 739	5 176 248	6%
Процентные поступления	24 928	12 370	102%	149 109	167 169	(11%)	5 395	5 748	(6%)	179 432	185 287	(3%)
Прочие поступления: нетто	96 959	19 458	398%	248 270	242 256	2%	12 705	10 627	20%	357 934	272 341	31%
Общая сумма поступлений	1 209 457	1 140 035	6%	4 553 114	4 330 668	5%	266 534	163 173	63%	6 029 105	5 633 876	7%
Расходы												
По программам	590 437	536 662	10%	3 734 238	3 318 986	13%	135 463	95 555	42%	4 460 138	3 951 203	13%
Вспомогательные расходы по программам	1	—	—	13 274	10 608	25%	—	—	—	13 275	10 608	25%
Вспомогательные расходы по программам координаторов-резидентов	15 322	12 721	20%	25 632	19 942	29%	—	—	—	40 954	32 663	25%
Услуги по поддержке развития	6 307	6 255	1%	6 005	5 340	12%	—	—	—	12 312	11 595	6%
Программа экономистов	5 118	5 225	(2%)	—	—	—	—	—	—	5 118	5 225	(2%)
Двухгодичный бюджет вспомогательных расходов: нетто ^a	345 689	339 810	2%	404 437	346 886	—	15 851	12 214	30%	765 977	698 910	10%
Прочие расходы	89 706	64 151	40%	408	178	—	2	3	(33%)	90 116	64 332	40%
Общая сумма расходов	1 052 580	964 824	9%	4 183 994	3 701 940	13%	151 316	107 772	40%	5 387 890	4 774 536	13%
Превышение поступлений над расходами (отрицательное сальдо)	156 879	175 211	—	369 120	628 728	—	115 218	55 401	—	641 215	859 340	—

	Регулярные ресурсы			Прочие ресурсы			Фонды			Итого		
	2008 год	2007 год	+/-	2008 год	2007 год	+/-	2008 год	2007 год	+/-	2008 год	2007 год	+/-
Экономия по обязательствам относящимся к предыдущему двухгодичному периоду	51	(76)	-	-	(29)	-	-	-	-	51	(105)	-
Переводы из резервных фондов (в резервные фонды)	(16 000)	(11 000)	(45%)	(7 000)	(8 000)	13%	(600)	(5 200)	88%	(23 600)	(24 200)	2%
Возмещение средств донорам и переводы из прочих фондов (в прочие фонды)	(19 337)	(31 583)	39%	(69 263)	(61)	-	(1 485)	(80)	-	(90 088)	(31 724)	-
Остаток неизрасходованных средств на 1 января	377 009	244 457	54%	4 006 439	3 385 801	18%	139 028	88 907	56%	4 522 476	3 719 165	22%
Остаток неизрасходованных средств на 31 декабря	498 602	377 009	32%	4 299 296	4 006 439	7%	252 161	139 028	81%	5 050 059	4 522 476	12%

Источник: Таблица 1(а) документа DP/2009/28/Add.1.

^a Включая административные расходы на содержание представительств в странах.

В. Активы, пассивы, резервы и остатки средств по состоянию на 31 декабря 2008 года, включая сравнительные данные за 2007 год
(В тыс. долл. США)

	Регулярные ресурсы			Прочие ресурсы			Фонды			Итого		
	2008 год	2007 год	+/-	2008 год	2007 год	+/-	2008 год	2007 год	+/-	2008 год	2007 год	+/-
Активы												
Наличность	850 822	1 119 543	–	180	25 296	–	7 194	4 959	45%	858 196	1 149 798	–
Государственные аккредитивы				89 434	55 377	62%		–		89 434	55 377	62%
Инвестиции по линии:												
оперативного резерва	208 000	192 000	8%	–	–			–		208 000	192 000	8%
регулярных ресурсов	306 331	668 494	–	399 637	490 923	(19%)	294 450	189 266	56%	1 000 418	1 348 683	(26%)
прочих ресурсов	5 601 286	4 034 965	39%	–	–			–		5 601 286	4 034 965	39%
Итого, инвестиции	6 115 617	4 895 459	25%	399 637	490 923	(19%)	294 450	189 266	56%	6 809 704	5 575 648	22%
Всего, наличность, аккредитивы и инвестиции	6 966 439	6 015 002		489 251	571 596	(14%)	301 644	194 225	55%	7 757 334	6 780 823	14%
Авансовые платежи правительств и учреждений-исполнителей	30 339	29 627	2%	140 068	149 509	(6%)	550	819	(33%)	170 957	179 955	(5%)
Дебиторская задолженность и отсроченные выплаты	339 628	186 553	82%	4 328 456	3 849 152	12%	16 356	6 467	153%	4 684 440	4 042 172	16%
Начисленные проценты	45 204	46 288	(2%)	32 097	46 867	(32%)	1 230	2 298	(46%)	78 531	95 453	(18%)
Долгосрочная дебиторская задолженность				260	350	(26%)				260	350	(26%)
Займы правительствам							2 695	–		2 695	–	–
Специальные капитализированные активы				33 973	33 982		–	–		33 973	33 982	–
Резерв средств для размещения на местах	1 570	1 570	–	806	806	–	–	–		2 376	2 376	–
Общая сумма активов	7 383 180	6 279 040	18%	5 024 911	4 652 262	8%	322 475	203 809	58%	12 730 566	11 135 111	14%
Пассивы												
Авансовые выплаты правительствам и учреждениям-исполнителям	529	1 748	(70%)	22 101	33 016	(33%)	849	849	–	23 479	35 613	(34%)
Непогашенные обязательства	58 385	51 233	14%	365 329	247 498	48%	9 617	4 250	126%	433 331	302 981	43%
Кредиторская задолженность	129 385	123 095	5%	145 412	150 067	(3%)	6 278	22 982	(73%)	281 075	296 144	(5%)

	Регулярные ресурсы			Прочие ресурсы			Фонды			Итого		
	2008 год	2007 год	+/-	2008 год	2007 год	+/-	2008 год	2007 год	+/-	2008 год	2007 год	+/-
Подлежит перечислению в счет прочих ресурсов	4 300 914	3 814 208	13%	45 182	70 489	(36%)	16 270	–		4 362 366	3 884 697	12%
Прочие пассивы	2 185 795	1 718 177	27%	16 591	20 753	(20%)	–	–	–	2 202 386	1 738 930	27%
Общая сумма пассивов	6 675 008	5 708 461	17%	594 615	521 823	14%	33 014	28 081	18%	7 302 637	6 258 365	17%
Резервы и остатки средств												
Оперативный резерв	208 000	192 000	8%	103 000	96 000	7%	37 300	36 700	2%	348 300	324 700	7%
Благотворительный фонд	–	–		3 000	3 000	–	–	–		3 000	3 000	–
Утвержденный объем резерва средств для размещения на местах	–	–		25 000	25 000	–	–	–		25 000	25 000	–
Специальные капитальные ресурсы	1 570	1 570	–	–	–		–	–		1 570	1 570	–
Остаток неизрасходованных средств	498 602	377 009	32%	4 299 296	4 006 439	7%	252 161	139 028	81%	5 050 059	4 522 476	12%
Остаток неизрасходованных средств и специальные капитальные ресурсы	500 172	378 579	32%	4 299 296	4 006 439	7%	252 161	139 028	81%	5 051 629	4 524 046	12%
Общая сумма резервов и остатка неизрасходованных средств	7 383 180	6 279 040	18%	5 024 911	4 652 262	8%	322 475	203 809	58%	12 730 566	11 135 111	14%

Приложение 2

Определения терминов

Общий объем поступлений: совокупный показатель, включающий взносы (за вычетом сумм, перечисляемых в двухгодичный бюджет вспомогательных расходов), процентные поступления и прочие поступления (нетто).

Взносы: ресурсы, предоставляемые в распоряжение ПРООН государствами-членами и другими субъектами. Взносы используются для покрытия расходов ПРООН по программам, а также расходов на вспомогательное обслуживание программ, управление ими и административное обслуживание и на поддержку оперативной деятельности Организации Объединенных Наций, включая расходы, связанные с использованием взносов, полученных на специальные цели.

Прочие поступления: включают взнос Управления вспомогательного обслуживания Секретариата, предназначенный для полевых отделений по вопросам безопасности и выделяемый из бюджета Координатора Организации Объединенных Наций по вопросам безопасности, поступления от мероприятий по вспомогательному и общему обслуживанию, поступления от закупочной деятельности, разные поступления и курсовую прибыль.

Общий объем расходов ПРООН: включает расходы по программам, вспомогательные расходы по программам, вспомогательные расходы по программам координаторов-резидентов, расходы на услуги по поддержке развития, расходы в связи с программой экономистов ПРООН, расходы в рамках двухгодичного бюджета вспомогательных расходов (нетто) и общие оперативные расходы.

Общий объем взносов в ПРООН: взносы в ПРООН, ФКРООН, ЮНИФЕМ и другие фонды.

Регулярные ресурсы: ресурсы ПРООН, которые составляют общий фонд и не имеют целевого назначения. К ним относятся объявленные добровольные взносы, взносы из правительственных, межправительственных или неправительственных источников и связанные с ними процентные и разные поступления.

Прочие ресурсы: ресурсы, отличные от регулярных ресурсов ПРООН и полученные на конкретную программную цель, согласующуюся с политикой, задачами и деятельностью ПРООН, или для оказания управленческих и других вспомогательных услуг третьим сторонам. Под эту категорию подпадают ресурсы по линии совместного несения расходов и целевые фонды, учреждаемые Администратором. Для целей подготовки отчетности к категории прочих ресурсов отнесены ресурсы двусторонних доноров, ресурсы из источников, отличных от двусторонних/многосторонних, местные ресурсы, ресурсы для совместных программ и поддержки других организаций системы Организации Объединенных Наций, Программы добровольцев Организации Объединенных Наций, соглашений об управленческом обслуживании, программы для младших сотрудников категории специалистов и резерва средств для размещения сотрудников на местах.

Двухгодичный бюджет вспомогательных расходов: бюджет той или иной организации, охватывающий обеспечение программ, управление ими и руководство организацией.

Фонды, находящиеся в ведении ПРООН: фонды, учрежденные Генеральной Ассамблеей и находящиеся под управлением ПРООН.

Двусторонние доноры: прочие ресурсы, полученные от 22 членом Комитета содействия развитию Организации экономического сотрудничества и развития.

Источники, отличные от двусторонних/многосторонних: прочие ресурсы, полученные от всех многосторонних организаций, таких, как региональные банки развития, международные финансовые учреждения, организации системы Организации Объединенных Наций и частный сектор.

Местные ресурсы: прочие ресурсы, полученные от стран осуществления программ.

Взносы правительств на содержание местных отделений (ВПСМП): взносы наличными или натурой в форме конкретных товаров, услуг и средств, которые вносят правительства принимающей страны для покрытия расходов на содержание страновых отделений ПРООН.

Совместные программы: коллективные усилия, с помощью которых организации системы Организации Объединенных Наций и национальные партнеры совместно подготавливают, осуществляют, контролируют и оценивают мероприятия, призванные обеспечить эффективное достижение целей в области развития, сформулированных в Декларации тысячелетия, и выполнение других международных обязательств, вытекающих из решений конференций и встреч на высшем уровне Организации Объединенных Наций, ее конвенций и документов по правам человека.

Номинальная стоимость: стоимость взноса в долларах, определяемая с помощью соответствующего операционного обменного курса Организации Объединенных Наций.

Реальная стоимость: номинальная стоимость с поправкой на среднеквартальный обменный курс за предыдущий год и стандартный уровень инфляции.

Нормативный показатель инфляции: среднее значение оценочных показателей для штаб-квартиры ПРООН (на базе оценочных показателей корзин товаров и услуг для таких стран, как Соединенные Штаты Америки, Япония, Дания, Германия, Швейцария и Бельгия) и страновых отделений за 2005 и 2006 годы.

Активы: а) *наличные средства и инвестиции* — основные ликвидные средства ПРООН; б) *прочие активы, за вычетом финансовых обязательств* — дополняют инвестиции на счет/со счета остатка неизрасходованных ресурсов и включают в себя авансы учреждениям-исполнителям и другим организациям системы Организации Объединенных Наций.

Непогашенные обязательства и прочая дебиторская задолженность: расходы, которые были понесены, но расчеты в связи с которыми еще не произведены.

Международные стандарты учета в государственном секторе (МСУГС): набор высококачественных, разработанных на независимой основе стандартов учета, который рассматривается международными организациями в качестве оптимального практического инструмента учета для государственного сектора. МСУГС были разработаны для некоммерческих организаций государственного сектора и являются единственным набором международных стандартов учета, применимых к государственному сектору и другим некоммерческим организациям. Они предусматривают ведение учета количественно-суммовым методом, который международные организации считают наилучшей учетной практикой для государственного сектора, а также для частного сектора. МСУГС включают подробные требования и инструкции.

Прочие поступления: другие поступления, курсовая прибыль и возвращаемые средства из бюджетов завершенных проектов.

Чистые взносы: определяются после применения учетного корректива к двухгодичному бюджету вспомогательных расходов (перечисление взносов для покрытия дефицита средств в виде взносов правительств на содержание местных отделений и возмещения налоговых платежей).