



联 合 国

联合国开发计划署

2007 年 12 月 31 日终了两年期

**财务报告和已审计财务报表  
以及审计委员会的报告**

大 会  
正式记录  
第六十三届会议  
补编第 5A 号

大会  
正式记录  
第六十三届会议  
补编第 5A 号

联合国开发计划署

2007 年 12 月 31 日终了两年期

财务报告和已审计财务报表  
以及审计委员会的报告



联合国 • 2008 年，纽约



## 说明

联合国文件都用英文大写字母附加数字编号。凡是提到这种编号，就是指联合国的某一个文件。

[2008年7月23日]

## 目录

章次	页次
送文函和证明函 .....	vii
一. 2007年12月31日终了两年期财务报告.....	1
A. 两年期内会计实务和政策的变动.....	2
B. 经常资源.....	4
C. 其他资源活动.....	6
D. 方案支出监测.....	8
E. 联合国开发署设立的信托基金.....	9
F. 管理服务协议.....	13
G. 联合国志愿人员.....	13
H. 初级专业人员方案.....	14
I. 外地住房准备金.....	15
J. 联合国资本发展基金.....	15
二. 审计委员会的报告.....	17
摘要.....	17
A. 导言.....	23
1. 任务、范围和方法.....	23
2. 与内部审计的协调.....	24
3. 主要建议.....	24
B. 详细审计结果和建议.....	27
1. 以往建议的后续行动.....	27
2. 财务概况.....	27
3. 收支明细表.....	28
4. 资产、负债及准备金和基金结余表.....	31
5. 现金流量表.....	40

---

6. 固定资产与在建工程.....	41
7. 普通和有关信托基金.....	42
8. 基金间结余.....	43
9. 服务终了负债(包括离职后健康保险).....	51
10. 财务报表披露.....	52
11. 《国际公共部门会计准则》的执行进度.....	53
12. 成果管理制/预算制.....	54
13. 金库管理(包括银行账户和现金).....	56
14. 采购和合同管理.....	60
15. 资产管理.....	63
16. 人力资源管理.....	66
17. 咨询人、专家和临时人员.....	69
18. 信息技术.....	70
19. 企业风险管理.....	70
20. 企业资源规划.....	71
21. 费用回收.....	71
22. 方案和项目管理.....	73
23. 方案支出, 包括国家执行支出.....	75
24. 多方捐助者信托基金办公室.....	84
25. 全球环境基金.....	86
26. 现金转移协调方式.....	86
27. 共同事务.....	87
28. 安全和安保.....	88
29. 联合国资本发展基金.....	90
30. 联合国妇女发展基金.....	90
31. 对朝鲜民主主义人民共和国境内联合国活动的专项审计.....	91
32. 机构间采购事务处.....	91
33. 内部审计职能.....	92
34. 内部审计结果.....	96
35. 核销和处置.....	100

36. 惠给金.....	100
37. 欺诈和推定欺诈案件.....	100
C. 鸣谢.....	102
附件 2005 年 12 月 31 日终了两年期审计委员会建议的执行情况.....	103
三. 审计意见.....	108
四. 2007 年 12 月 31 日终了的两年期财务报表.....	109
概况.....	113
2007 年 12 月 31 日终了的两年期收入、支出和基金结余.....	113
截至 2007 年 12 月 31 日的资产、负债、准备金和基金结余.....	114
截至 2007 年 12 月 31 日终了的两年期资源余额的变动.....	116
2007 年 12 月 31 日终了的两年期现金流报表.....	117
报表一. 2007 年 12 月 31 日终了的两年期收入、支出和基金结余.....	119
一.1. 经常资源活动.....	119
一.2. 其他资源活动.....	121
报表二. 截至 2007 年 12 月 31 日的资产、负债、准备金和基金结余.....	122
二.1. 经常资源活动.....	122
二.2. 其他资源活动.....	128
报表三. 2007 年 12 月 31 日终了的两年期现金流报表.....	132
三.1. 经常资源活动.....	132
三.2. 其他资源活动.....	134
报表四. 2007 年 12 月 31 日终了的两年期资源余额的变动.....	136
四.1. 经常资源活动.....	136
四.2. 其他资源活动.....	137
附表 1. 经常资源：2007 年 12 月 31 日终了的两年期其他收入和支出.....	138
附表 2. 2007 年 12 月 31 日终了的两年期按执行机构和资金来源分列的方案支出.....	139
附表 2.1 2007 年 12 月 31 日终了的两年期按执行机构和资金来源分列的方案支出...	141
附表 3. 2007 年 12 月 31 日终了的两年期的支助预算：方案支助活动；管理和行政费用；对联合国系统业务活动的支助.....	143
附表 4. 经常资源：两年期支助预算——毛额；2007 年 12 月 31 日终了两年期与两年期支助预算对照的支出——按主要支出类别分列的毛额.....	144
附表 5. 开发署设立的信托基金：2007 年 12 月 31 日终了的两年期收入、支出和基金余额表.....	145

附表 5.1 开发署设立的特定信托基金：2007 年 12 月 31 日终了的两年期账目表 ..	203
附表 6. 有偿支助服务和杂项活动：2007 年 12 月 31 日终了的两年期收入、支出和基金结余；截至 2007 年 12 月 31 日的资产、负债和准备金及基金结余 .....	212
附表 6.1. 初级专业人员方案：2007 年 12 月 31 日终了的两年期基金状况 .....	216
附表 6.2. 外地住房准备金：2007 年 12 月 31 日终了的两年期收入、支出和基金结余；截至 2007 年 12 月 31 日的资产、负债和准备金及基金结余 .....	218
附表 6.3. 有偿支助事务：2007 年 12 月 31 日终了的两年期收入、支出和基金结余；截至 2007 年 12 月 31 日的资产、负债和基金结余 .....	220
附表 6.4. 特别活动：2007 年 12 月 31 日终了的两年期收入、支出和基金结余；截至 2007 年 12 月 31 日的资产、负债和基金结余 .....	223
附表 6.5. 机构间采购事务处：2007 年 12 月 31 日终了的两年期收入、支出和基金结余 .....	225
附表 6.6. 联合国志愿人员方案：2007 年 12 月 31 日终了的两年期账目表 .....	226
附表 6.7. 开发署设立的次级信托基金现况：2007 年 12 月 31 日终了的两年期收入、支出和基金结余表 .....	230
附表 6.8. 联合国志愿人员方案：由捐助国政府和捐助机构全额供资安排资助的项目汇总表 .....	234
附表 7. 大会设立由开发署经管的基金：2007 年 12 月 31 日终了的两年期账目表 .....	236
附表 7.1 由大会设立并由开发署经管的次级信托基金现况：2007 年 12 月 31 日终了的两年期收入、支出和基金结余表 .....	238
附表 7.2 由大会设立并由开发署经管的基金：2007 年 12 月 31 日终了的两年期的两年期支助预算 .....	245
附表 8. 截至 2007 年 12 月 31 日的投资 .....	246
财务报表附注 .....	251



---

## 送文函和证明函

[2008年4月30日]

谨依照财务条例 26.01，送交我们特此核可的联合国开发计划署(开发署) 2007年12月31日终了两年期财务报表。

这些财务报表同时送交行政和预算问题咨询委员会。

我们下列签署人确认：

管理当局对这些财务报表所载财务资料的完整性和客观性负责。

财务报表是根据《联合国系统会计准则》编制的，表内的一些数额是管理当局的最佳估计和判断。

会计程序和有关内部控制制度提供合理保证：资产得到了维护；账簿和记录正确反映了所有会计事项，总的来说，各项政策和程序均按照适当分工得到执行。开发署内部审计师不断审查会计和控制制度。某些领域的工作正进一步改进。

管理当局准许联合国审计委员会和开发署内部审计师全面、随意查阅所有会计和财务记录。

管理当局审查了联合国审计委员会和开发署内部审计师的建议。根据这些建议，已经或正在酌情修订控制程序。

我们都证明，根据我们了解的情况、掌握的信息以及作出的判断，所有重大会计事项均已正确记入会计记录，并适当反映于所附的财务报表。

署长  
凯末尔·德尔维什(签名)

管理局  
助理署长

弓削昭子(签名)

纽约  
联合国  
审计委员会主席

---

[2008年6月30日]

谨送交审计委员会关于联合国开发计划署 2007 年 12 月 31 日终了的两年期  
财务报表的报告。

法国审计法院第一院长  
联合国审计委员会主席  
菲利普·塞甘(签名)

纽约  
联合国大会主席

## 第一章

### 2007年12月31日终了两年期财务报告

1. 署长谨提交联合国开发计划署(开发署)2007年12月31日终了两年期财务报告连同已审计2007年12月31日终了两年期财务报表以及审计委员会的报告。这是依照《联合国开发计划署财务条例》提交的。财务报表包含各种报表和附表,以及作为这些财务报表一部分的附注,涵盖署长设立的所有信托基金,以及大会设立、开发署管理的所有基金。

2. 开发署财务报表列有各执行机构提供的支出数据。数据尽可能取自各机构的经审计的报表,如果在开发署会计记录年终结算时尚无此种报表,则取自各机构提交供审计的报表,或其未经审计的报表。

3. 截至本财务报表编制之日,下列执行机构提交了供审计的报表或未经审计的报表:

亚洲开发银行  
联合国经济和社会事务部  
非洲经济委员会  
欧洲经济委员会  
拉丁美洲和加勒比经济委员会  
亚洲及太平洋经济社会委员会  
西亚经济社会委员会  
联合国粮食及农业组织  
国际原子能机构  
国际复兴开发银行  
国际民用航空组织  
国际劳工组织  
国际海事组织  
国际货币基金组织  
国际电信联盟  
国际贸易中心  
联合国人类住区规划署(人居署)

联合国贸易和发展会议  
联合国教育、科学及文化组织  
联合国工业发展组织  
联合国训练研究所  
万国邮政联盟  
世界卫生组织  
世界知识产权组织  
世界气象组织  
世界旅游组织

#### A. 两年期内会计实务和政策的变动

##### 会计政策

4. 编制财务报表所适用的重要会计政策摘要载于财务报表附注 2。总的政策与 2005 年 12 月 31 日财务报表所适用的会计政策相同。会计政策如有变动，则在上述附注 2 中适当披露。开发署在资产负债表中单独披露一个称作“托管基金”的新的类别。开发署负责管理几个基金，诸如西班牙-开发署实现千年发展目标基金、建设和平基金、联合国发展集团伊拉克信托基金以及联合国发展集团黎巴嫩复原基金。开发署在“现金与投资——托管基金”下报告这些基金收款情况。关于相应资产的信息，酌情见附注 9(b)。开发署记作“递延负债——委托保管的资金”的相应负债，见附注 12(c)。因为开发署必须根据协议向特定收款人或特定活动划拨款项。

##### 账目的列报

5. 开发署财务报表的列报，遵照行政协调委员会(现称联合国系统行政首长协调委员会)关于组织间共同会计标准以及财务报表统一列报方式的建议。

6. 此外，根据执行局关于统一开发署、联合国儿童基金会(儿童基金会)和联合国人口基金(人口基金)预算编列方式的第 97/6 号决定，列报格式区分了开发署的经常资源与其他资源(分摊费用、政府对应现金捐助、开发署设立的信托基金、有偿支助服务活动以及其他杂项活动)，并区分了经常资源与大会设立、开发署管理的各类基金(联合国资本发展基金(资发基金)、联合国妇女发展基金(妇发基金))的活动。

7. 2006-2007 两年期，开发署筹措的捐助总额 100 亿美元，其中 20.3%用于经常资源活动，47.7%用于分摊费用活动，23.3%用于信托基金活动，6.3%用于有偿支助服务和杂项活动，2.4%用于大会设立、开发署管理的基金。

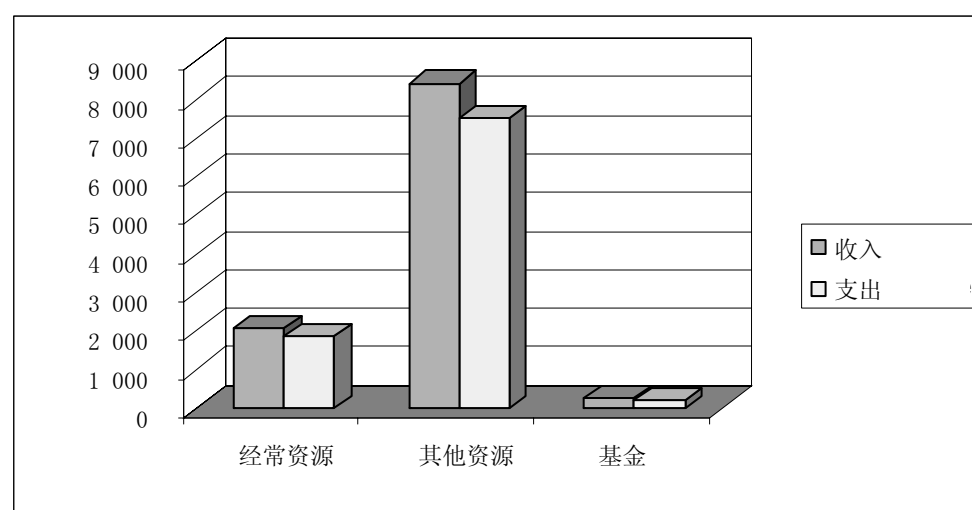
8. 支出总额为 96 亿美元，其中 84%(80 亿美元)用于方案/项目活动以及支付联合国其他机构的支助费用，13.8%(13 亿美元)用于两年期支助预算，1%(9 480 万美元)用于通过方案拟订安排规定的支出，其余 1.2%(1.193 亿美元)用于杂项费用。杂项费用包括为离职后健康保险拨备的 6 200 万美元，财务报表附注 17(c) 对此有进一步说明。

9. 两年期收入和支出汇总列于图一.1 和表一.1。

图一.1

2007 年 12 月 31 日终了两年期收支汇总

(百万美元)



表一.1

12 月 31 日终了两年期合并收支

(百万美元)

	经常资源		其他资源		基金		共计 <sup>a</sup>	
	2007	2005	2007	2005	2007	2005	2007	2005
<b>收入</b>								
捐助净额	2 024.5	1 747.9	7 711.1	6 979.4	226.4	146.0	9 962.0	8 873.3
利息收入	21.7	27.2	311.5	115.8	10.5	4.5	343.7	147.5
其他收入	32.6	44.1	392.9	284.6	16.8	10.8	442.3	339.5
<b>收入共计</b>	<b>2 078.8</b>	<b>1 819.2</b>	<b>8 415.5</b>	<b>7 379.8</b>	<b>253.7</b>	<b>161.3</b>	<b>10 748.0</b>	<b>9 360.3</b>
<b>支出</b>								
方案(包括方案支助- 执行机构)	1 069.3	959.2	6 782.9	5 581.6	169.1	115.7	8 021.3	6 656.5
两年期支助预算	634.1	566.8	659.5	502.3	22.2	29.9	1 315.8	1 099.0

	经常资源		其他资源		基金		共计 <sup>a</sup>	
	2007	2005	2007	2005	2007	2005	2007	2005
支助驻地协调员	25.7	27.9	35.1	17.2			60.8	45.1
发展支助服务	12.4	9.4	10.8	7.5			23.2	16.9
开发署经济学家方案	10.9	21.5					10.9	21.5
其他支出	115.9	99.6	3.4			0.2	119.3	99.8
<b>支出共计</b>	<b>1 868.3</b>	<b>1 684.4</b>	<b>7 491.7</b>	<b>6 108.6</b>	<b>191.3</b>	<b>145.8</b>	<b>9 551.3</b>	<b>7 938.8</b>
<b>收支相抵盈(亏)额</b>	<b>210.5</b>	<b>134.8</b>	<b>923.8</b>	<b>1 271.2</b>	<b>62.4</b>	<b>15.5</b>	<b>1 196.7</b>	<b>1 421.5</b>
<b>收支相抵净盈(亏)额</b>	<b>210.5</b>	<b>134.8</b>	<b>923.8</b>	<b>1 271.2</b>	<b>62.4</b>	<b>15.5</b>	<b>1 196.7</b>	<b>1 421.5</b>
未用资源								
期初余额	237.5	153.8	3 114.3	1 892.4	83.5	68.2	3 435.3	2 114.4
转账、退款和节余	-71.0	-51.1	-31.5	-49.2	-6.8	-0.3	-109.3	-100.6
<b>期末结余</b>	<b>377.0</b>	<b>237.5</b>	<b>4 006.6</b>	<b>3 114.3</b>	<b>139.1</b>	<b>83.5</b>	<b>4 522.7</b>	<b>3 435.3</b>

<sup>a</sup> 只有合计数字，没有进行合并。

## B. 经常资源

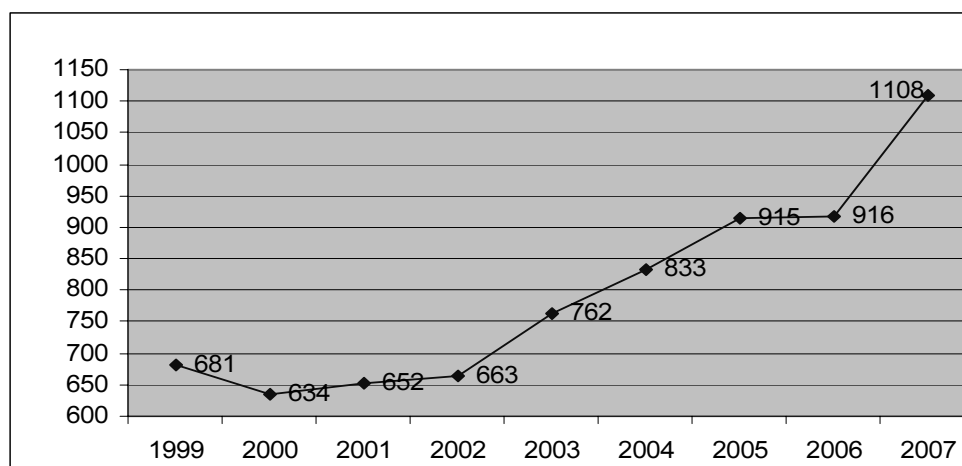
### 收入

10. 同前一个两年期相比，自愿捐助增加 15.7%(2.772 亿美元)。

11. 投资平均收益率约为 4.91%(2004-2005 两年期为 2.6%)。其他收入主要包括汇兑损益。

图一.2  
截至 12 月 31 日的经常资源活动捐款

(百万美元)



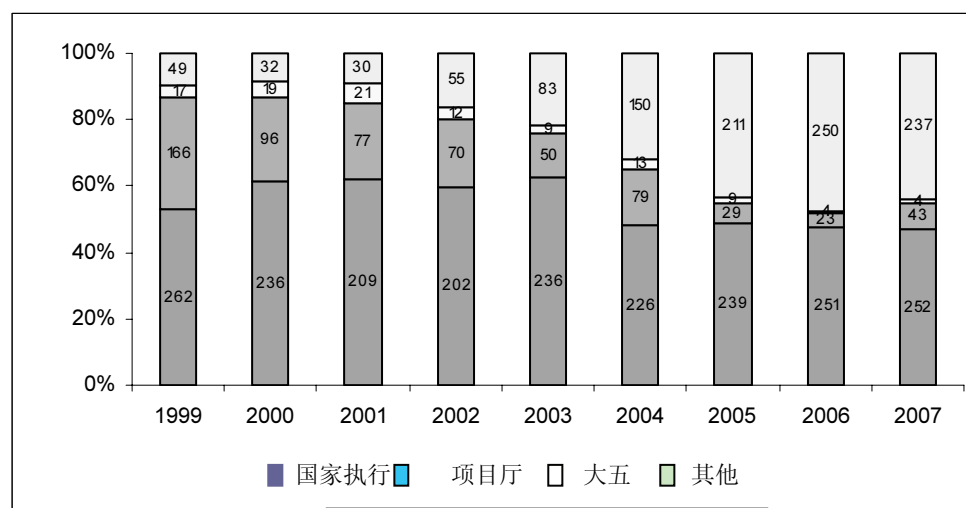
## 支出

12. 方案支出增加了 1.10 亿美元，从 2004-2005 两年期的 9.59 亿美元增至 2006-2007 两年期的 10.69 亿美元。根据开发署的政策，国家执行模式仍然是项目执行的主要模式。2006-2007 两年期，受援国执行了 5.025 亿美元，占核心资源方案支出的 47%。而在 2004-2005 两年期，受援国执行了 4.65 亿美元，占核心资源方案支出的 49%。

图一.3

### 12 月 31 日终了的 12 个月内按执行模式开列的支出

(百万美元)



简称：国家执行：国家执行支出；项目厅：联合国项目事务厅；大五：联合国秘书处、联合国工业发展组织、联合国粮食及农业组织、联合国教育、科学及文化组织和国际劳工组织。

13. 2006-2007 两年期支助预算支出毛额 6.949 亿美元，比 2004-2005 两年期支出的 6.23 亿美元增加 7 190 万美元。2006-2007 两年期支助预算支出净额为 6.34 亿美元，比 2006-2007 两年期核定预算净额少 2 380 万美元，总体节约 3.6%。按批款分类，57%用于方案支助活动(2004-2005 两年期为 58%)，19.6%用于管理和行政(2004-2005 两年期为 20%)，22%用于支助联合国系统的业务活动(2004-2005 两年期为 22%)。共计 63.5%的支出用于国家办事处，其余 36.5%用于联合国志愿人员和机构间采购事务处(采购处)等总部地点。

## 未用资源

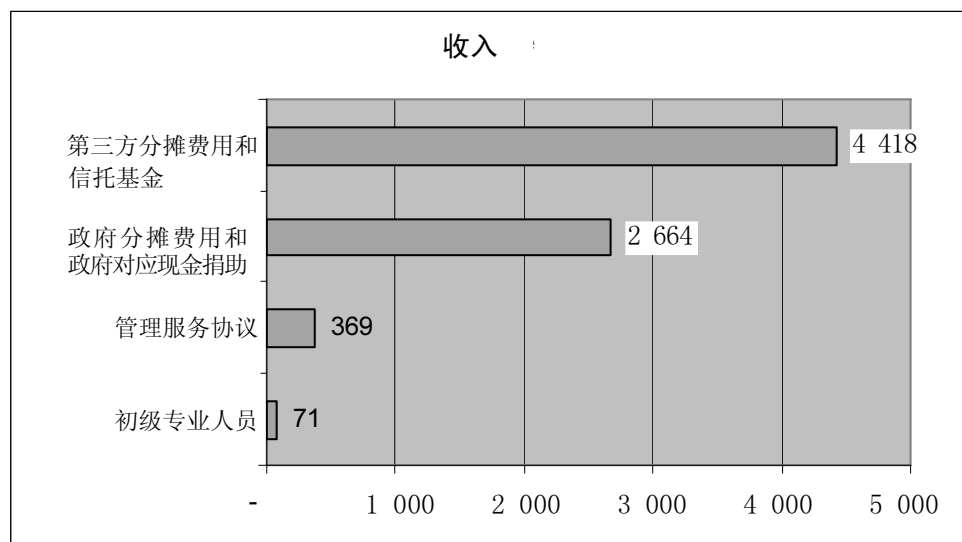
14. 截至 2007 年 12 月 31 日，未动用经常资源达 3.77 亿美元，而截至 2005 年 12 月 31 日，这类资源为 2.375 亿美元。

## C. 其他资源活动

图一. 4

2007 年 12 月 31 日终了两年期用于其他资源活动的收入

(百万美元)



15. 其他资源收入总体上增加 10 亿美元 (14%)。信托基金收入增加了 850 万美元 (0.4%)。分摊费用收入增加了 6.854 亿美元 (16%)



表一.2  
其他资源活动：2007年12月31日终了的两年期收入和支出报表  
(百万美元)

	开发署费用分摊		政府现金		开发计划署设		管理服务协议		初级专业		外地住房		有借支助		特别		志愿人员		冲销		共计		
	2006- 2007	2004- 2005	2006- 2007	2004- 2005	2006- 2007	2004- 2005	2006- 2007	2004- 2005	2006- 2007	2004- 2005	2006- 2007	2004- 2005	2006- 2007	2004- 2005	2006- 2007	2004- 2005	2006- 2007	2004- 2005	2006- 2007	2004- 2005	2006- 2007	2004- 2005	2006- 2007
<b>收入</b>																							
捐款	4 756	4 184	-	-	2 325	2 360	369	234	71	63	-	-	-	-	114	76	76	62	-	-	-	-	7 711 6 979
利息收入	174	63	1	1	80	36	21	3	-	-	-	-	-	28	10	1	-	6	2	-	-	-	311 115
其他收入	3	-	-	-	2	3	-	-	-	-	2	2	500	373	115	75	19	16	(248)	(184)	-	-	393 285
<b>收入共计</b>	<b>4 933</b>	<b>4 247</b>	<b>1</b>	<b>1</b>	<b>2 407</b>	<b>2 399</b>	<b>390</b>	<b>237</b>	<b>71</b>	<b>63</b>	<b>2</b>	<b>2</b>	<b>528</b>	<b>383</b>	<b>230</b>	<b>151</b>	<b>101</b>	<b>80</b>	<b>(248)</b>	<b>(184)</b>	<b>8</b>	<b>415</b>	<b>7 379</b>
<b>支出</b>																							
方案	4 355	3 517	-	-	2 004	1 755	271	180	57	52	-	-	-	-	24	14	52	48	-	-	-	-	6 763 5 566
方案支助费用	-	-	-	-	-	-	-	-	6	6	-	-	-	-	-	-	14	9	-	-	-	-	20 15
发展咨询服务处	-	-	-	-	-	-	-	-	-	-	-	-	-	-	11	8	-	-	-	-	-	-	11 8
向驻地协调员提供的方案支助	-	-	-	-	-	-	-	-	-	-	-	-	-	-	35	17	-	-	-	-	-	-	35 17
两年期支助预算净额	171	124	-	-	110	94	-	-	-	-	1	1	470	364	140	91	16	13	(248)	(184)	-	-	660 503
其他支出	-	-	-	-	3	-	-	-	-	-	-	-	-	-	-	-	-	-	-	-	-	-	3 -
<b>支出共计</b>	<b>4 526</b>	<b>3 641</b>	<b>-</b>	<b>-</b>	<b>2 117</b>	<b>1 849</b>	<b>271</b>	<b>180</b>	<b>63</b>	<b>58</b>	<b>1</b>	<b>1</b>	<b>470</b>	<b>364</b>	<b>210</b>	<b>130</b>	<b>82</b>	<b>70</b>	<b>(248)</b>	<b>(184)</b>	<b>7</b>	<b>492</b>	<b>6 109</b>
收支相抵盈(亏)额	407	606	1	1	290	550	119	57	8	5	1	1	58	19	20	21	19	10	-	-	-	-	923 1 270
上两年期节减额	-	-	-	-	-	-	-	-	-	-	0	0	-	1	-	1	-	-	-	-	-	-	0 2
转入/转自储备金	-	-	-	-	-	-	-	-	-	-	-	-	(19)	(9)	-	-	-	-	-	-	-	-	(19) (9)
划拨和退款	8	15	-	(7)	(23)	(42)	(7)	(6)	-	-	-	-	5	1	4	1	-	(4)	-	-	-	-	(13) (42)
<b>1月1日结余共计</b>	<b>1 589</b>	<b>968</b>	<b>13</b>	<b>19</b>	<b>1 111</b>	<b>603</b>	<b>108</b>	<b>57</b>	<b>15</b>	<b>10</b>	<b>(2)</b>	<b>(3)</b>	<b>185</b>	<b>173</b>	<b>41</b>	<b>18</b>	<b>55</b>	<b>49</b>	<b>-</b>	<b>-</b>	<b>-</b>	<b>-</b>	<b>3 115 1 894</b>
<b>12月31日结余共计</b>	<b>2 004</b>	<b>1 589</b>	<b>14</b>	<b>13</b>	<b>1 378</b>	<b>1 111</b>	<b>220</b>	<b>108</b>	<b>23</b>	<b>15</b>	<b>(1)</b>	<b>(2)</b>	<b>229</b>	<b>185</b>	<b>65</b>	<b>41</b>	<b>74</b>	<b>55</b>	<b>-</b>	<b>-</b>	<b>-</b>	<b>-</b>	<b>4 006 3 115</b>

### 分摊费用

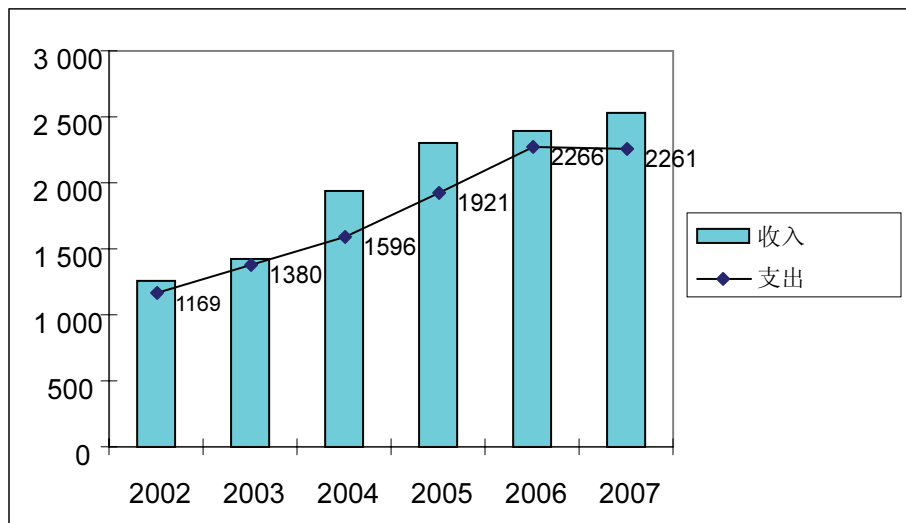
16. 分摊费用的筹资模式仍是开发署最主要的筹资模式。在 2006-2007 年收到的 47.6 亿美元缴款总额中，20.9 亿美元是第三方分摊费用(2004-2005 两年期为 17.2 亿美元)，26.7 亿美元是受援国政府提供的(2004-2005 两年期为 24.6 亿美元)。

17. 2006-2007 两年期方案支出以及支付实施和执行机构的支助费用，比 2004-2005 两年期(35.2 亿美元)增加 8.4 亿美元，达 43.6 亿美元。

图一. 5

#### 12 月 31 日终了的 12 个月期间分摊费用收支汇总

(百万美元)



### D. 方案支出监测

18. 财务报表附注 2(d) 指出，如开发署向执行机构划拨现金，则划拨款项记作预付款，在收到执行机构编制的经核证的支出报告(项目交付情况报告和财务报告)后记作方案支出。

19. 开发署对这类支出进行监测，以评估支出是否符合项目文件和年度工作计划。监测活动包括实地访问，将支出报告同叙述报告及年度工作计划进行比较，监测实现产出/成果方面的进展情况以及年度审计。开发署还监测预付给政府和非政府组织的资金的未清余额，确保及时收到财务报告。

20. 如开发署的监测活动发现令人关切的问题，开发署可以选择：加紧监测活动，改变执行模式，暂停项目活动，以及在某些情况下要求退还使用不当的资金。

21. 至于政府和非政府组织所执行项目支出，关键监测活动之一是由开发署审计和调查处协调的年度审计工作。该处 2005 年用来审查有关政府和非政府组织所执行项目审计报告的方法，2006 年和 2007 年被进一步改进和完善。

22. 目前这个审查方法包含四个领域：(a) 订正审计意见对财政的净影响(可适用情况下)；(b) 审计意见的性质；(c) 审计范围是否足够大；(d) 审计工作的有效管理。后三个领域每个领域的评分标准分为满意、部分满意或不满意三种。考虑到最后订正审计意见对财政产生净影响的重要性，会将这三个评分合并，给予总体评分，以衡量在某一国家办事处对政府和非政府组织所执行项目支出进行审计的结果。

23. 开发署对 2006 年政府和非政府组织所执行项目支出的审计工作进行审查，审查结果显示，项目审计员对总金额 3.36 亿美元的支出表示某种关切。其中查明这笔总金额中只有 1 200 万美元(约占已审计项目支出总额的 0.7%)对财政产生净影响。

24. 这 1 200 万美元与 25 个国家办事处有关。开发署已与这些办事处接洽，以进一步分析审计员的意见并确定下一步采取的适当步骤。所有办事处都已提出行动计划，表示大多数情况下已采取或着手处理项目审计的结果。

25. 2007 年对政府和非政府组织所执行项目的支出进行了审计。审计结果涵盖 2006 年发生的支出。更详细的资料请查阅有关内部审计和调查的年度报告(DP/2008/20)，该报告将提交给执行局 2008 年 6 月年度会议。

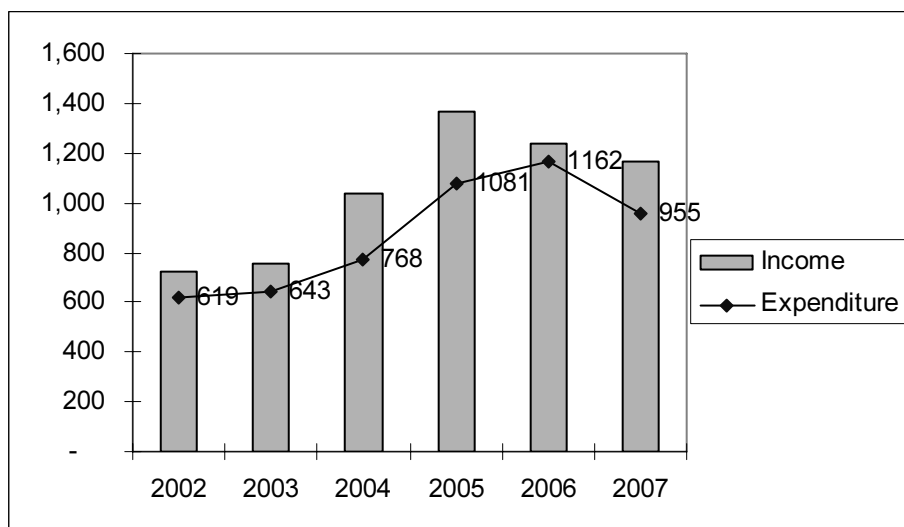
26. 2008 年第一季度对 2007 年发生的政府和非政府组织所执行项目支出进行审计，并随后审查相关结果。

## E. 联合国开发署设立的信托基金

27. 信托基金财务详细结果见附表 5 和 5.1。2006-2007 两年期中，共设立了 156 个信托基金和 4 个次级信托基金，结束了 5 个信托基金和 1 个次级信托基金。2007 年，预防危机和复原局改变了开发署预防危机和复原专题信托基金的报告结构，将财务报表中被列为次级信托基金的 20 个服务项目基金代码移至信托基金的主要资源项下。截至 2007 年 12 月 31 日，信托基金共有 648 个(2005 年 12 月 31 日为 497 个)，次级信托基金 189 个(2005 年 12 月 31 日为 206 个)。

28. 在 2006-2007 年，全球环境基金(全球基金)、蒙特利尔议定书、21 世纪能力方案以及防治荒漠化和干旱办事处等处理环境问题的信托基金收到捐助 5.813 亿美元，占信托基金捐助总额的 25%。仅全球基金就收到捐助 5.465 亿美元。冲突后国家和领土，如伊拉克、阿富汗、卢旺达、安哥拉和巴勒斯坦领土，也是信托基金活动的重要部分。2006-2007 年期间，支持伊拉克重建信托基金收到捐助 5 400 万美元，2004-2005 年收到 2.45 亿美元。

图一. 6  
12 月 31 日终了的 12 个月期间信托基金收支汇总  
(百万美元)



#### 防治荒漠化和干旱信托基金

29. 开发署防治荒漠化和干旱办事处(防治荒漠处)向全球若干国家提供技术和资金支助,协助其制订国家行动方案,以执行《联合国防治荒漠化公约》。此外,还支助非洲以及拉丁美洲和加勒比地区制订次区域行动方案,并支助建立伙伴关系和开展能力建设,以便在非洲调集资源。该办事处还在技术、战略政策和能力建设方面提供支助,以便将干地问题纳入国家发展规划及其他宏观经济框架的主流,并建立和扩大干地问题知识库。

30. 干地是与贫穷和饥饿作斗争的一个重要部分。干地占全世界土地面积的 40%,居住着全世界一半的穷人。2002 年初,开发署在内罗毕设立了干地发展中心。该中心是在世界各地设立的政策发展局专题中心之一。新中心将防治荒漠化和干旱办事处纳入该局分散化政策顾问网。依照开发署总体的管理改革措施,干地发展中心目前通过开发署国家办事处向各国提供政策咨询和方案支助。

31. 开发署确认,要在农村干地实现农村发展和减贫,就必须在多方面采取行动,包括立法、加强能力、水管理、两性平等问题、提供保健服务、教育和其他许多事项。确保政策和立法有利于干地居民,帮助他们摆脱在社会和经济上受排斥的处境,的确是个挑战。同时,需要在实地采取行动,帮助农民和牧民增加作物生产和畜牧生产,使他们能逐步摆脱贫穷。

32. 目前,干地发展中心正在主办一个电子论坛,讨论如何在实现千年发展目标方面取得进展。论坛以干地发展中心编写的一份挑战文件为基础。

33. 中心收到捐助总额从 2004-2005 年的 130 万美元增至 2006-2007 年的 970 万美元。方案支出总额从 2004-2005 年的 150 万美元增至 2006-2007 年的 350 万美元，而未用资源从 430 万美元增至 1 080 万美元。

#### **全球基金信托基金**

34. 2006-2007 两年期的春季和秋季，全球基金理事会举行了四次正式会议。其间，理事会审查并核可了 2006 和 2007 财政年度全球基金机构业务计划和机构预算以及开发署/全球基金各项工作方案拨款目标和执行机构收费。此外，理事会在夏季和冬季还举行了四次闭会期间非正式会议，以核可工作方案拨款和执行机构收费。2006 年和 2007 年，全球基金秘书处和开发署/全球基金还就基金所资助而且正在执行的全部大型和中型项目开展了一次单独的项目执行情况审查活动。

35. 2006-2007 两年期，全球基金核定工作方案、机构预算和执行机构收费共计 4.867 亿美元，比 2004-2005 年工作方案(4.216 亿美元)多 15.4%。2006-2007 年的方案支出总额为 4.458 亿美元，而 2004-2005 年为 3.355 亿美元(增加了 32.9%)。

36. 2006-2007 年，从世界银行全球基金托管人收到的充资收入为 5.326 亿美元(2004-2005 年为 4.013 亿美元)。此外，全球基金收到分摊费用和次级信托基金项目捐助及其他捐款 1 390 万美元(2004-2005 年为 1 680 万美元)。

#### **执行《蒙特利尔议定书》多边基金**

37. 执行《蒙特利尔议定书》多边基金设立于 1991 年，其任务是执行旨在逐渐停用含氯氟烃、二氟二氯甲烷和其他消耗臭氧物质的国家方案。已指定四个执行机构执行这一方案：开发署、联合国环境规划署、联合国工业发展组织和世界银行。

38. 开发署为实现这一目标开展的活动包括：

- (a) 制订执行《蒙特利尔议定书》的国家方案；
- (b) 数据调查、国家和部门计划(基于业绩的多年方案)；
- (c) 技术培训和示范项目；
- (d) 加强体制/国家能力建设；
- (e) 技术转让投资项目。

39. 所收到的 2006-2007 年捐款为 2 510 万美元(2004-2005 年为 9 150 万美元)。2006-2007 年方案支出总额为 4 580 万美元(2004-2005 年为 5 880 万美元)。

#### **21 世纪能力信托基金**

40. 2001 年，独立咨询人对 21 世纪能力方案的试验阶段(1992-2003 年)进行了全面评估。小组认为，21 世纪能力方案是成功的，但受益于方案的国家或社区不

够多，有必要扩大方案，为其确定更广泛的任任务。开发署高级管理人员经过密切协商后，制订了 2015 年能力方案，接替 21 世纪能力方案。2015 年能力方案采用更为广泛的以社区为基础的办法，不局限于《21 世纪议程》，而且与其他能力建设倡议协同发挥作用，特别是减贫战略、多边环境协定和可持续发展战略。21 世纪能力信托基金将于 2006 年 12 月 31 日结束业务，代之以 2015 年能力信托基金。21 世纪能力方案将于 2008 年结清财务。

41. 2006-2007 年支出总额减少 74%，减至 300 万美元，2004-2005 年为 1 140 万美元。

#### 能源账户

42. 由预算外资源提供全部资金的能源账户活动，重点是能源筹资服务(面向小型能源用户的能源筹资服务)。能源筹资服务支持政策对话、机构强化、管理框架和能力发展，以便向住区、商业、工业能源用户提供技术和经济上可行的可再生能源和节能服务。这些活动旨在为信贷部门向小型能源用户转贷资本创造条件和机制。能源筹资服务符合开发署的可持续能源倡议。之所以提出该倡议，是因为处理能源问题的传统办法将使能源问题成为社会经济发展的障碍，并且这种办法无法持续。目前正与世界银行合作，有选择地在亚洲一些国家开展能源筹资服务活动。南部非洲发展共同体区域的活动已经结束，不久将与非洲开发银行协作开展后续活动。2006-2007 年，能源账户收到的捐款和其他收入是 27 万美元(2004-2005 年是 65 万美元)，支出总额是 65 万美元(2004-2005 年是 100 万美元)。

#### 开发署援助巴勒斯坦人民方案基金

43. 开发署援助巴勒斯坦人民方案基金的方案编制战略基于以下两项目标：

(a) 使基金有限的核心资源发挥催化剂作用，用以启动高度优先的能力建设方案，随后主要依赖双边捐助者的自愿捐助，使方案得以保持和进一步扩大；

(b) 利用联合执行结构，保证能力建设方案的可持续性，以确保巴勒斯坦对口单位的长期生存发展能力和地方问责制。

44. 2006-2007 年收到的捐款总额为 1.295 亿美元，与 2004-2005 年的 1.204 亿美元相比，增加了 7.6%。2006-2007 年的方案支出为 8 820 万美元(2004-2005 年为 1.10 亿美元)，使开发署成为在被占巴勒斯坦领土执行捐助者资助项目的最大执行机构之一。根据方案框架确定的战略和举措，基金在该两年期继续侧重于扩大其宣传作用，宣传关于可持续人类发展的各个专题，包括消除贫穷、危机预防和复原、可持续生计、发展和环境管理中的两性平等问题，以及推动若干基础设施活动。

45. 2006-2007 年期间, 基金充分利用当地现有的大量专门知识, 继续开展各种活动, 以加强巴勒斯坦权力机构在地方、市镇和中央各级的管理。2007 年由援助巴勒斯坦人民方案(援巴方案)执行方案改为由开发署直接执行方案的过渡工作已经完成。

#### 开发署卢旺达信托基金

46. 开发署卢旺达信托基金设立于 1995 年 4 月, 目的是加强各项方案活动, 以支助卢旺达政府制订的民族和解、重返社会及社会经济恢复和复原方案。

47. 2006-2007 年, 开发署卢旺达信托基金没有获得任何捐助, 而 2004-2005 年获得 40 万美元。2006-2007 年的方案支出为 4 万美元, 而 2004-2005 年是 20 万美元。

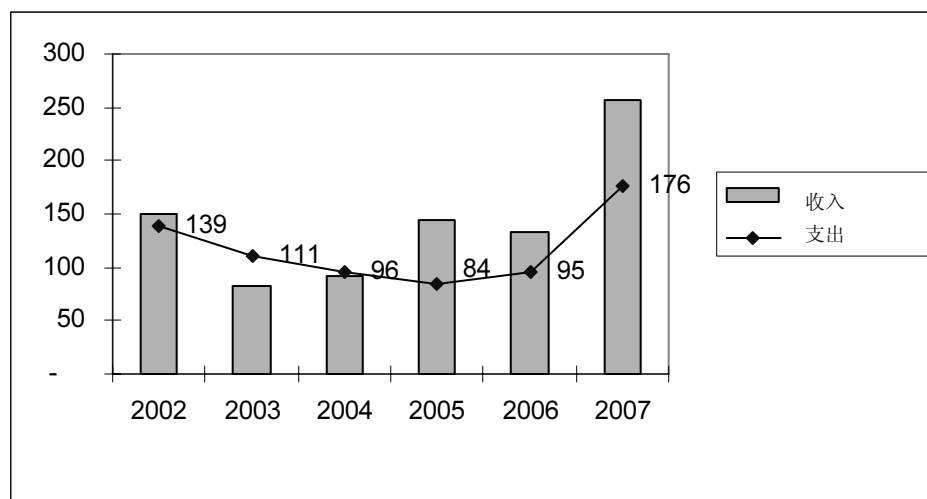
### F. 管理服务协议

48. 开发署与各捐助国签署管理服务协议(详见附表 6)。两年期内, 执行新协议 36 项, 1 项协议财务上已完成。同 2004-2005 年的 2.37 亿美元相比, 2006-2007 年的收入总额增加了 65%, 增至 3.930 亿美元, 而 2006-2007 年的支出总额则比 2004-2005 年增加了 51%, 从 1.80 亿美元增至 2.715 亿美元。

图一.7

截至 12 月 31 日的 12 个月期间管理服务协议收支汇总

(百万美元)



### G. 联合国志愿人员

49. 对联合国志愿人员方案(志愿人员方案)而言, 2006-2007 两年期是方案活动强劲发展的时期, 包括联合国志愿人员的派任维持一定水平。如今, 志愿人

员方案的三个主要工作领域，即动员志愿人员促进发展与和平、将志愿服务纳入发展规划以及在全球扩大宣传工作，已充分体现在符合开发署多年筹资框架的成果框架和开发署的战略计划。志愿人员方案对联合国全系统实现千年发展目标的努力作出特殊贡献：获取和交付服务、包容和参与、通过志愿行动动员社区。

50. 志愿人员方案的一个重要标志仍然是每年有数千名 160 多个国籍、具有专业资格、经验和决心的男女作为联合国志愿人员，在联合国系统支助的 140 余个国家的方案和项目中服务。

51. 志愿人员方案对加强开发署和联合国系统在发展方面的成效作出贡献，由于国际和国家志愿人员的相互补充，这种贡献不断壮大。在本国服务的联合国志愿人员对国家能力建设作出贡献，2007 年人数增至 2 549 人，约占所有联合国志愿人员 33%左右。国际联合国志愿人员 69%来自发展中国家，在其他发展中国家服务，使志愿人员方案继续为南南合作做出有力的贡献。

52. 根据大会第 55/57 号决议，联合国志愿人员方案提倡志愿精神，以支助国家发展目标，正在更多地请志愿人员方案协助方案国家建设国家的能力，以便动员国内的志愿人员，包括立法咨询服务、全国志愿人员服务、中心和网络、青年志愿人员计划、大学志愿人员倡议和国内和国家间志愿人员交流方案。

53. 2006-2007 两年期期间，收入(包含对联合国志愿人员特别自愿基金、费用分摊、信托基金、全额供资安排、联合国共同事业和有偿支助事务的捐助)共为 1.011 亿美元，比上一个两年期增加 2 180 万美元(27%)。全额供资安排系指由捐助国政府直接供资的志愿人员方案任务。联合国共同事业派遣志愿人员参加联合国特派团。2006-2007 两年期支出总额为 8 180 万美元，比上一个两年期增加 1 180 万美元(17%)。

54. 2006-2007 两年期期间，志愿人员方案所有活动的资金总额为 3.67 亿美元，比 2004-2005 年增长 18%左右。其中 8 180 万美元由直接给志愿人员方案的捐款解决(特别志愿基金、费用分摊、信托基金、全额供资安排和向联合国维和活动提供的直接捐助)。其余的 2.852 亿美元是直接向联合国和联合国其他机构、基金和方案(包括开发署)的志愿任务收取的费用价值。

## H. 初级专业人员方案

55. 共有 22 个国家的政府与开发署订有关于提供初级专业人员的有效协议。截至 2007 年 12 月 31 日，开发署管理的初级专业人员为 266 名、驻地协调员特别助理为 10 名。在开发署和附属机构工作的初级专业人员和驻地协调员特别助理人数共为 162 人，其中 62 人在纽约和其他总部地点工作。开发署代表其他联合国机构和伙伴管理的初级专业人员为 114 人。



56. 2006-2007 两年期，开发署收到初级专业人员方案捐款 7 090 万美元，而 2004-2005 年为 6 300 万美元。总支出从 2004-2005 年的 5 790 万美元增至 2006-2007 年的 6 280 万美元。

#### I. 外地住房准备金

57. 在执行局支持下，开发署继续着手处置在外地拥有的房产和办公室，并视需要为资产减记设立了准备金。

58. 外地住房准备金几乎全部来自租金收入，2006-2007 两年期的总收入增至 250 万美元，2004-2005 年为 230 万美元。2006-2007 年外地住房准备金总盈余是 110 万美元，而 2004-2005 年的盈余为 150 万美元。

#### J. 联合国资本发展基金

59. 由大会设立的基金包括资发基金和妇发基金。附表 7 至 7.2 详细载列了这些基金的财务结果。

##### 联合国资本发展基金

60. 资发基金的总体目标是，帮助各国、尤其是最不发达国家减少贫穷，从而推动实现千年发展目标。根据执行局第 99/22 号决定，资发基金活动集中在两个服务领域：地方治理和小额供资。基金旨在通过其方案，增加贫穷社区利用地方基本基础设施和服务的机会，并建立为低收入者服务的包容性金融部门，从而提高贫穷社区的生产能力，使其能够自力更生。

61. 资发基金每年根据一系列业绩标准评估若干项目的执行情况。评估在项目进行到中期、项目结束和项目完成若干年后进行。评估重点是项目设计、执行情况和影响，由独立专家进行评估。被评估的目标和目的包括，项目是否考虑当地的需要，是否针对社会上的最贫穷者，项目的设计和执行是否更好地考虑妇女的需要。如果没有实现目标，则对难点和缺点认真进行审查，以便为今后的项目设计提供重要的经验教训。

62. 2006-2007 两年期，自愿捐助增加了 11%，从 2 670 万美元增至 2 950 万美元。2006-2007 年的方案支出为 5 440 万美元，而 2004-2005 年是 4 270 万美元。截至 2006-2007 两年期末，资发基金经常资源基金结余为 2 520 万美元，其中不包括业务准备金 2 260 万美元。

##### 联合国妇女发展基金

63. 妇发基金是联合国的妇女基金，为有创意的方案和战略提供财政和技术援助，以便增强妇女力量，促进两性平等。妇发基金将增进妇女人权摆在各项工作的核心位置，重点围绕四个战略领域开展活动：(a) 减少贫穷女性化，(b) 消除

暴力侵害妇女行为，(c) 扭转艾滋病毒/艾滋病在妇女和女孩中间蔓延的趋势，以及(d) 在和平和战争时期，实现民主治理中的两性平等。

64. 妇发基金的捐款总额从 2004-2005 两年期的 1.028 亿美元增至 2006-2007 两年期的 1.759 亿美元，增加了 7 310 万美元(71%)。自愿捐助增加了 2 350 万美元，分摊费用部分增加了 3 490 万美元，次级信托基金部分增加了 1 470 万美元。

65. 方案支出从 2004-2005 两年期的 7 300 万美元增至 2006-2007 两年期的 1.147 亿美元，增加了 4 170 万美元(57%)。经常资源支出从 2004-2005 年的 2 890 万美元增至 2006-2007 年的 3 940 万美元，增加了 1 050 万美元(36%)。费用分摊支出从 2004-2005 两年期的 3 210 万美元增至 2006-2007 年的 6 510 万美元，增加了 3 300 万美元。次级信托基金支出从 2004-2005 年的 1 210 万美元减至 1 030 万美元，减少了 180 万美元(15%)。

66. 截至 2007 年 12 月 31 日，未用资源总额是 9 770 万美元，比 2005 年 12 月 31 日的 4 600 万美元增加 5 170 万美元。根据执行局 1997 年 1 月第 97/4 号决定，对业务准备金数额进行了审查，准备金从 2005 年 12 月 31 日的 770 万美元增至 2007 年 12 月 31 日的 1 410 万美元。

## 第二章

### 审计委员会的报告

#### 摘要

审计委员会审计了联合国开发计划署(开发署)2007年12月31日终了两年期的财务报表。审计委员会实地访问了安哥拉、阿根廷、波斯尼亚和黑塞哥维那、巴西、中国、危地马拉、洪都拉斯、伊拉克、利比里亚、尼日利亚、南非和塔吉克斯坦的国家办事处进行审计,审查了纽约总部的财务事项和业务活动。委员会还审计了设在哥本哈根的全球发薪事务处和机构间采购事务处(采购处)。

如第三章所述,委员会对审查期间的财务报表发表了无保留审计意见。

审计委员会修改了2004-2005两年期审计报告,强调的特定问题有银行往来调节过程、按国家执行支出模式进行项目支出,企业资源规划制度中控制方面的缺陷。委员会注意到,本两年期开发署经过努力改善了银行往来调节和企业资源规划制度的管理。委员会还注意到,本两年期开发署努力解决委员会关注的国家执行支出问题。

#### 与内部审计的协调

审计委员会与审计和调查处协调了审计规划工作,以避免工作重复。此外,委员会审查了开发署业务的内部审计范围,以便评估审计和调查处工作的可靠程度。

#### 先前建议的后续行动

应行政和预算问题咨询委员会(行预咨委会)的要求并根据大会第59/264 A号决议第7段的规定,审计委员会评价了尚未充分执行的以往建议执行滞后情况并且说明了这些建议第一次提出的财政期间。

#### 总体财务概览

在本审查期间,收入总额为107亿美元,上两年期为94亿美元,增加13.8%。在捐款总额中,有21亿美元(20%)用于经常资源活动,49亿美元(46%)用于分摊费用的活动,24亿美元(22%)用于信托基金,13亿美元(12%)用于有偿支助服务和杂项活动。

支出总额为95亿美元,上两年期为79亿美元,增加20%。共有80亿美元(84%)用于方案/项目活动和支付联合国其他机构的支助费用,13亿美元(14%)用于两年期支助预算。

2006-2007 两年期经常资源活动收支相抵盈 2.106 亿美元，造成截至 2007 年 12 月 31 日基金结余 3.77 亿美元。其它资源活动收支相抵盈 9.23 亿美元，造成截至 2007 年 12 月 31 日基金结余 40 亿美元。

### **收入和支出报表**

审计委员会注意到杂项收入账户使用时没有进行适当的审查，杂项收入账户的监测工作缺少管制。

### **资产负债表以及准备金和基金结余**

审计委员会注意到监测和审查应收款和应付款余额的控制工作存在薄弱环节。在 2004 年以前的几个时期(使用阿特拉斯系统之前)还有大笔未清余额。

### **未清债务**

为了验证未清债务，开发署制订了各业务单位年终核证的制度。不过，一大批国家办事处和总部单位并没有提交年终未清债务核证报告。因此，这项制度的效用有限。审计委员会还注意到有共计 1 750 万美元的未结订购单已超过 12 个月。

### **现金流量表**

审计委员会注意到 2004-2005 两年期和 2006-2007 两年期开发署的现金和投资结余(信用证除外)分别增加了 40%和 24%，原因是捐助者在项目执行之前提前支付了大笔款项。

### **固定资产和未完工程**

开发署对执行局关于 4 200 万美元外地住房房产处理和有关准备金的决定的执行工作没有取得任何进展。

### **普通信托基金**

审计委员会注意到 647 个信托基金中有 93 个(14%)在开发署财务报表附表 5 中披露亏损情况(2004-2005 年: 18%)。亏损总额达 1 490 万美元，截至 2005 年 12 月 31 日的亏损总额为 3 770 万美元。委员会注意到，开发署没有对那些没有活动的信托基金(即没有使用的信托基金)采取后续行动。没有活动的信托基金共有 86 个，其贷方净余额 2 260 万美元。

### **基金间结余**

按照上两年期的报告，联合国项目事务厅和开发署之间还有未结算的基金间差额，截至 2007 年 12 月 31 日为 4 350 万美元。

开发署和联合国其他机构之间没有经常不断地调节基金间结余，造成两年期终了的调节更加复杂和调节项目繁多。截至 2007 年 12 月 31 日，开发署和其他机构之间的结余有好几项差额。

#### **服务终了的负债，包括离职后健康保险**

开发署在财务报表附注中披露了截至 2007 年 12 月 31 日离职后健康保险负债共计 4.66 亿美元。开发署并没有全额提供偿债经费，但是承认截至 2007 年 12 月 31 日的账户中负债总额为 2.68 亿美元(57%) (2005 年：1.62 亿美元)。

开发署还在财务报表附注中披露了离职回国补助金 3 760 万美元、解雇补助金 750 万美元和年假 3 580 万美元的负债。然而，开发署账户中并没有列出这些款项的经费。

因此，财务报表并没有全面记录所有服务终了负债的总额。

#### **财务报表的披露**

审计委员会注意到，开发署并没有在收入报表中单独披露上期调整数，也没有按照联合国系统关于处理投资和基金间结余的会计准则规定的格式披露现金流量表的情况。

#### **《国际公共部门会计准则》执行进展情况**

审计委员会注意到，开发署执行《国际公共部门会计准则》的计划并没有得到该组织最高层的核准。开发署的执行计划没有列入与捐助者和其他内部利益攸关者等利益攸关者协商的有关内容，也没有考虑到对《开发署财务条例和细则》的修订。

#### **成果管理制**

开发署需要继续加紧努力，审查成果管理制数据库中所列各项绩效指标，以确保这些指标具体、可计量、准确、相关、有时限(SMART)。

#### **金库管理(包括银行账户和现金)**

开发署没有对总分类账和次分类账定期进行调节。国家办事处对银行调节准备工作的控制存在一些薄弱环节，开发署所用的对外调节表仍有长期未结清的调节项目。

因现金管理水平差，年终时开发署有 10 个银行账户透支，而其他账户中却有大笔现金结余。

#### **采购和合同管理**

审计委员会注意到，在查明订购单分批订货情况方面，开发署的监测管制不足。开发署还没有制定紧急情况和正常情况下采购周转时间的基准。

开发署并没有采取适当控制措施,按照安全理事会第 1267(1999)号决议明令禁止的供应商名单,评估和监测潜在的供应商。

开发署国家办事处和总部各单位并非总是有经核准的采购计划,因为这些计划并不是强制性的。由于质量问题和提交的采购文件中缺少基本文件,采购咨询委员会首次核准采购合同的数量有所减少。拥有采购证明文件的购买者的比例也不高。

审计委员会注意到放弃公开招标的百分比很高(2007 年占投标文件的 63%,而 2006 年占 64%),开发署并没有分开报告放弃投标的各种不同形式。

### **资产管理**

开发署在内部控制框架中并没有列入资产管理的主要控制工具。

开发署在国家办事处或总部都没有制订直接执行项目资产的核算、记录、监测和保障的政策。财务报表中并没有说明开发署关于直接执行项目资产的政策。

国家办事处和总部在存货盘点程序和查明和处理陈旧资产方面存在薄弱环节。有 2 800 多台计算机和打印机的寿命已经超过三年。

### **人力资源管理**

开发署没有实现 50:50 的性别均衡目标,但是已经从 2004-2005 两年期结束时的 64:36 改善为 60:40。开发署也没有正式规定实现更大地域多样性的重要时限。

开发署也没有最后确定继任规划政策。休假行政和管理的控制和过程方面还存在缺陷。

缺少有效的人力资源规划造成了开发署不能在 120 天的目标内填补空缺。

审计委员会注意到开发署没有遵守特别服务协定的政策和程序,因为没有完成有关业绩审查,开发署也没有维持地方咨询人名册。

### **信息技术**

开发署一些国家办事处没有制订业务连续性计划、灾后恢复计划或者变化控制政策。

### **企业风险管理**

在审计时,开发署没有完成对本组织的风险评估,也没有实施控制措施,监测下属各单位的风险评估。

### **费用回收**

国家办事处达到了政府捐助当地办事处费用回收目标的 68%(2004-2005 年: 70%)。开发署并没有在阿特拉斯系统中采用监测工具,加强应收欠款的收

取工作。国家办事处业绩评估措施中没有列入收取政府捐助当地办事处费用的内容。

在转回长期未清的 110 万美元之后，不明收入已经从上两年期的 3 090 万美元减少到本两年期的 1 190 万美元。

开发署没有披露巴西和安哥拉的实物捐赠信息，对实物捐赠全部价值没有得到所有国家办事处的确认。

#### **内部审计职能和内部审计结果**

审计和调查处委托独立机构对其内部审计活动进行质量评估。内部审计活动质量评估的结果已提请高级管理当局、审计咨询委员会和执行局注意。评估结果表明，审计和调查处部分遵守了内部审计师协会的标准，但普遍遵守了内部审计师协会的道德守则。评估审计过程的结果也提请审计和调查处注意。审计和调查处对总部职能的审计覆盖面有限。

审计和调查处对国家办事处开展了广泛的审计活动，并且对三个重大和经常性的审计问题提出了审计结果，本报告说明了其中的重点内容。

#### **方案和项目管理**

开发署没有一直不断地进行项目监测和评估工作，发现了这个过程的一些缺陷。对伊拉克等处于冲突局势的国家也没有采取替代监测安排的特殊政策和程序。国家办事处没有为项目监测的目的适当利用阿特拉斯系统。

开发署在伊拉克国家办事处关闭项目中没有遵守有关政策和程序。阿特拉斯系统确定和处理关闭项目方面存在缺陷。

#### **方案支出**

方案支出达 80.2 亿美元，主要部分为经常资源 10.69 亿美元和其他资源 67.83 亿美元。2007 年对国家执行方案支出的审计采用了风险评估模式。在国家执行支出方式的应用过程及其结果中仍然存在缺陷。一些国家执行方案支出的审计报告反映了在国家执行项目财务管理中存在控制上的缺陷。

#### **开发署-全球环境信托基金**

开发署-全球环境信托基金(环境基金)是一个支持在生物多样性、气候变化，国际水域、土地退化、持久性有机污染物和臭氧枯竭等重大环境领域项目编制工作的信托基金。2006 年和 2007 年的活动和资金结余已经列入开发署本两年期财务报表。开发署-全球环境信托基金自己编制一套由审计委员会另行审计的年度财务报表。审计委员会对 2006 年度的财务报表进行了审计，并且发表了经修改的强调特定问题的审计意见。执行局还要对 2007 年度开发署-全球环境信托基金的单独财务报表进行审计。

2006 年审计委员会发表了经修改的审计意见，强调特定问题的段落说明向政府和非政府执行伙伴预付现金的监测不足以及执行伙伴缺少管理、内部控制和核算的问题。

#### **现金转移协调方式**

现金转移协调方式还没有在国家办事处全面实施，但是在解决实施困难方面取得了进展。

#### **共同事务**

审计委员会审计的 3 个国家办事处还没有实行共同事务。审计委员会还注意到被查访的几个国家办事处还没有签署或更新谅解备忘录。开发署也没有推广共同事务管理制度。

#### **安全和安保**

在遵守最低运作安保标准和安全和安保方面还有一些改进的余地。

#### **联合国妇女发展基金**

联合国妇女发展基金有一些资金余额长期未清，尚未得到审查和结清。

#### **对联合国在朝鲜民主主义人民共和国活动的专项审计**

在本两年期，行预咨委会要求审计委员会对联合国在朝鲜民主主义人民共和国的活动进行专项审计，包括属于审计委员会任务范围的基金和方案的活动，并且向行预咨委会报告审计结果。

2007 年 5 月审计委员会向行预咨委会提交了审计结果报告。

#### **机构间采购事务处**

从 2008 年 1 月起，开发署把机构间采购事务处(采购处)的部分职能转交给联合国项目事务厅(项目厅)。审计委员会关于项目厅的报告(A/63/5/Add.10)说明了它对采购处审计的结果。

#### **欺诈和推定欺诈案件**

开发署向审计委员会通报了 33 起欺诈和推定欺诈案件:27 起案件涉及 240 万美元的损失，6 起案件的损失还没有确定。开发署还向审计委员会通报，在本两年期结束前已经追回 327 844 美元，开发署正在追回 22 起案件所涉剩余款项。

#### **建议**

审计委员会根据审计结果提出了几项建议。本章第 10 段说明了主要的建议。



## A. 引言

### 1. 任务、范围和方法

1. 审计委员会根据大会 1946 年 12 月 7 日第 74(I) 号决议的规定，审计了联合国开发计划署(开发署)2006 年 1 月 1 日至 2007 年 12 月 31 日财政期间的财务报表，并审查了开发署的业务活动。这次审计是根据《联合国财务条例和细则》第七条及其附件(见 ST/SGB/2003/7)以及国际审计准则进行的。这些标准要求委员会计划并进行审计，以便有合理的把握确定这些财务报表是否有重大误报。

2. 进行审计主要是为了使审计委员会能够对以下问题形成意见，即财务报表是否按《联合国系统会计准则》适当地列报了联合国开发计划署 2007 年 12 月 31 日的财务状况以及该日终了财政期间的业务活动成果和现金流量。这包括评估财务报表中记录的支出是否用于理事机构核可的目的；以及收支是否按开发署《财务条例和细则》进行了适当的分类和记录。审计工作还包括对财务制度和内部控制措施进行一般性审查，并在委员会认为就财务报表形成意见所必需的范围内，对会计记录和其他有关凭据进行了抽查。

3. 除了对账目和财务事项进行审计以外，审计委员会还根据财务条例 7.5 条对开发署的业务活动情况进行了审查。这要求委员会就财务程序、会计制度、内部财务控制以及开发署业务活动的行政和管理的效率提出意见。大会还要求委员会跟踪以前的建议，并据此向它提交报告。下文第 12 至第 18 段论述了这些事项。

4. 审计委员会继续用管理信件向行政当局报告审计结果，内含详细的意见和建议。这一做法有助于维持与行政当局不断进行对话。在这方面，本报告所述期间发出了 19 份管理信件，提出了 350 多项建议。

5. 由于担心在阿富汗和黎巴嫩的安全，审计委员会未能对两国的国家办事处按计划进行审计。委员会还在开发署位于约旦安曼的办事处对伊拉克国家办事处进行了审计。

6. 审计委员会对开发署-全球环境信托基金(环境基金)进行了年度审计。委员会对 2006 年度发表了经修改的审计意见，其中包含强调特定问题的段落，涉及对政府和非政府执行伙伴现金预付款的监管不足，以及执行伙伴在管理、内部控制和核算方面的失误。对 2007 年度的单独审计仍有待执行。

7. 本报告内的意见如提及具体地点，则这些意见只限于所指地点，绝不意味着可以适用于其他地点，也不意味所指情况在其他地点不存在。

8. 本报告述及审计委员会认为应提请大会注意的事项。委员会的意见和结论已同行政当局讨论过，报告适当反映了行政当局的想法。

2. 与内部审计的协调

9. 审计委员会继续与审计和调查处协调对其审计的规划，以避免重复工作，并确定可以在多大程度上依靠该处的工作。

3. 主要建议

10. 审计委员会的主要建议是，开发署应：

(a) 执行监测应收款余额账龄的程序；加强其跟踪和收回应收款余额的努力；并在编制财务报表时审查长期未清的应收款余额(第 53 段)；

(b) 实施控制，确保从雇员那里收取的数额与原来支付预付款的正确的工作人员应收款冲销；将有贷方余额的有效应收款重新归类为债务；并实施控制，定期密切监测所有工作人员的应收款(第 66 段)；

(c) 在财务报表的列报中披露捐助者应得利息并将其重新分类，定期调节账目以反映应退还捐助者的利息(第 72 段)；

(d) 采取措施全面分析和审查与待退还捐助者的款项有关的账目，并采取步骤定期结清这些账目(第 76 段)；

(e) 定期复核所有应付款并解决无效或陈旧结余；关闭所有无活动的账户(第 84 段)；

(f) 采取措施，全面分析所有财务上已结清的项目，并将可能应支付的退款作为债务列出；审查项目结束程序，确保应退还捐助者的款项正确入账(第 94 段)；

(g) 查明并解决与方案交付有关的现金结余增加的原因(第 100 段)；

(h) 继续跟踪所有亏损的信托基金，并向捐助者收回超过实收资金的支出(第 110 段)；

(i) 作为与其他机构的协议的一部分，对基金间往来账户制订进一步的程序，实行更严格的控制(第 123 段)；

(j) 继续审查长期拒绝接受的余额能否收回(第 138 段)；

(k) 设立一个工作组，解决与其他机构所有长期未清差额；及时改进程序，预防、检测和纠正与所有机构之间的差额；在其他机构未给予充分合作的情况下采取变通行动；并修订第 12A 报告以纳入信托基金结余(第 151 段)；

(l) 定期核对与项目厅的往来业务；与项目厅一起跟踪和调查在调节账目中发现的差异；评价是否可以修改阿特拉斯系统中的账目，以简化两年期末对基金间结余的重新分类(第 158 段)；

(m) 在财务报表正文部分为离职后健康保险负债编列足额的经费；并建立对应的经费来源(第 166 段)；

- (n) 在财务报表正文部分内精确计算并披露积存年假和离职回国补助金负债(第 173 段);
- (o) 实施项目风险管理,以便减少源于在整个项目期间执行《国际公共部门会计准则》的风险(第 191 段);
- (p) 审查成果管理数据库反映的所有绩效指标,确保这些指标具体、可计量、可实现、相关、有时限(第 194 段);
- (q) 定期按辅助分类账调节总分类账(第 205 段);
- (r) 实施控制,防止更改以前已调节过的银行账目;纠正巴西国家办事处实际货币银行账户中发现的错误(第 210 段);
- (s) 在国家办事处和总部制订单个和合并的采购计划(第 239 段);
- (t) 向在采购咨询委员会提交呈件方面遇到困难的国家办事处提供额外培训(第 242 段);
- (u) 审查现行采购报告的格式,对核准的所有不同形式的放弃竞争程序进行分析并单独汇报(第 250 段);
- (v) 在国家办事处一级和总部一级制订在阿特拉斯系统资产模块内对直接执行模式资产的记录和核算的正式政策;并实施有效控制直接执行资产的程序(第 264 段);
- (w) 实施对实物核查程序的控制,包括查明无法使用、多余或陈旧过时的物品(第 272 段);
- (x) 改进综管系统和阿特拉斯系统对请假管理的各种控制手段;并对请假管理进行内部审计,确保累积假期的准确性(第 291 段);
- (y) 实施控制,确保国家办事处和业务单位制订业务连续性计划、灾后恢复计划和变更控制政策(第 305 段);
- (z) 完成对本组织的风险评估;实施控制,监测本组织所有单位的风险评估水平;并在内联网门户开设风险管理电子学习课程(第 310 段);
- (aa) 改进项目监测和评价的控制手段及程序;并实施控制,确保严格监测项目财务支出与实现产出水平之间的联系(第 333 段);
- (bb) 对安全局势不允许经常进行实地项目监测的国家办事处正式规定变通监测安排的频率和程度;并为在冲突局势中的国家运作的国家办事处制订专门的项目监测政策和程序(第 336 段);

(cc) 优先安排业务上已结束项目的财务结算；并解决导致最终结束项目被拖延的原因(第 348 段)；

(dd) 更新其国家执行支出的审计指示，以便每次计划审计都能获得审计报告，不管是否拖延(第 363 段)；

(ee) 确保审计和调查处审查从国家执行支出数据库中获得的国家执行支出审计报告的准确性和完整性；确保开发署区域局向各国家办事处和项目审计员强调对审计报告有保留的依据，以及量化所发表意见的理由的重要性；确保开发署跟踪所有尚未完成的审计报告；确保为审计报告的及时提交和质量在平衡计分卡中纳入一个可衡量指标；并且确保开发署改进数据库数据录入的控制手段(第 381 段)；

(ff) 与审计和调查处一起实施一项跟踪制度，以监测审计计划的完整性；并在审计计划中纳入项目完成的估计日期，以确保所有项目在其存在周期中至少被审计一次(第 387 段)；

(gg) 确保国家办事处遵守审计通知中规定的最后期限(第 392 段)；

(hh) 审查所有流程、审计要求的日期和国际金融机构审计的最后期限；(b) 获取尚未收到的国际金融机构报告(第 401 段)；

(ii) 确保多方捐助者信托基金办公室与执行机构磋商，考虑在修订谅解备忘录时规定对财务报表进行可能的核证，并考虑扩大多方捐助者信托基金办公室的作用，纳入监测和控制程序(第 414 段)；

(jj) 与捐助者合作，加强多方捐助者信托基金办公室在以下方面的作用：对执行伙伴执行的项目进行监测，实施对执行机构提交的报告进行评价的程序(第 420 段)；

(kk) 处理在内部审计质量评估报告中确认的尚待解决的组织和结构问题(第 480 段)；

(ll) 与审计和调查处合作，全面解决在审计和调查处质量评估期间提出的尚未执行的建议(第 484 段)。

11. 委员会的其他建议见第 34、43、60、81、106、117、214、220、222、229、232、236、240、245、253、268、276、280、283、286、296、298、301、315、322、323、326、329、339、341、345、357、405、408、411、416、430、435、438、440、443、448、454 段和第 461 段。这些建议不涉及行政当局可能对失职官员因一直没有确保遵守联合国的财务条例和细则、行政指示和其他相关指令而实施的制裁或纪律措施。

## B. 详细审计结果和建议

### 1. 以往建议的后续行动

12. 根据大会 1997 年 4 月 3 日第 51/225 号决议 A 节第 7 段, 审计委员会审查了开发署为执行其 2005 年 12 月 31 日终了的财政年度报告所提建议而采取的行动。

13. 在总共 115 项所提建议中, 79 项(69%)已完全执行, 30 项(26%)得到部分执行, 6 项(5%)因事态发展而过时。这些建议的情况见附件。

#### 部分执行的建议

14. 开发署表示, 所有 2006-2007 两年期没有完全执行的建议将得到执行, 已作出更多的努力执行高度优先的建议。

#### 未执行的建议

15. 开发署表示, 由于该组织的性质及其运作所处的环境, 开发署认为, 执行关于为性别均衡和地域代表性建立里程碑的建议是不切合实际、不现实的。

#### 因事态发展而过时的建议

16. 审计委员会之前对涉及采购处的问题提出的建议, 由于采购处与项目厅自 2008 年 1 月 1 日起部分合并而过时。

#### 以往建议执行滞后情况

17. 按照行政和预算问题咨询委员会(行预咨委会)的要求(参见 A/59/736, 第 8 段), 审计委员会还对部分执行或未执行的以往建议的滞后情况进行了评价。附件说明了首次提出这些建议的财政期。

18. 在总共 30 项部分执行的建议中, 27 项(90%)涉及 2004-2005 年期间, 2 项(7%)涉及 2002-2003 年期间, 1 项(3%)涉及 2001-2002 年期间。

### 2. 财务概况

#### 重要财务比率

19. 开发署财务报表涵盖经常资源(非专用)、其他资源(专用)以及由开发署经营的基金(联合国志愿人员组织、联合国资本发展基金(资发基金)和联合国妇女发展基金(妇发基金))。基于 2007 年 12 月 31 日为止的财务状况, 表二.1 列出主要财务指标。

表二.1  
主要财务指标比率

比率名称	经常资源			其他资源			由开发署经营的信托基金		
	2003	2005	2007	12月31日终了的两年期			2003	2005	2007
				2003	2005	2007			
现金 <sup>a</sup> /资产总额 <sup>b</sup>	0.188	0.187	0.358	0.123	0.113	0.123	0.673	0.898	0.953
资产/负债 <sup>c</sup>	1.152	1.129	1.100	7.097	8.042	8.915	11.005	6.778	7.076
现金 <sup>a</sup> /负债 <sup>d</sup>	0.217	0.211	0.394	0.876	0.906	1.095	7.411	6.085	6.917

<sup>a</sup> 现金，包括现金和投资。

<sup>b</sup> 比率高，表示财务状况良好。

<sup>c</sup> 指标高，说明偿付能力良好。

<sup>d</sup> 指标高，说明可用来结清债务的现金多。

#### 经常资源

20. 表二.1 的比率分析表明开发署财务状况良好，现金/资产总额比率及现金/负债比率已得到改善。资产/负债比率保持在大于1的水平上，表明开发署具备充足的资源在长期债务到期时予以支付。

#### 其他资源

21. 现金/资产总额比率一直较低，是因为开发署金库经管涉及其他资源的所有现金并将这些现金纳入其投资。资产/负债比率一直较高，表明现金和投资中的过剩款项未被任何活动占用。

#### 开发署经营的信托基金

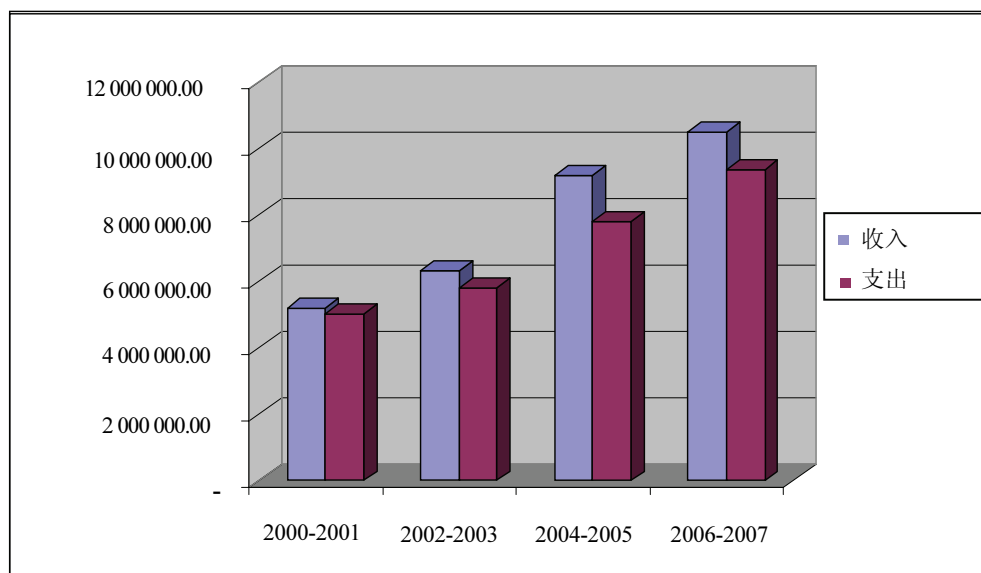
22. 现金/资产总额比率和资产/负债比率一直较高，表明现金和投资中的过剩款项未被任何活动占用，导致资产是目前债务的七倍。

### 3. 收支明细表

23. 本报告所述期间收入总额为107.5亿美元，支出总额为95.5亿美元，收支相抵盈余12亿美元。2000-2001、2002-2003、2004-2005和2006-2007年财政期间收支的对比情况见图二.1。

图二. 1  
收支对比

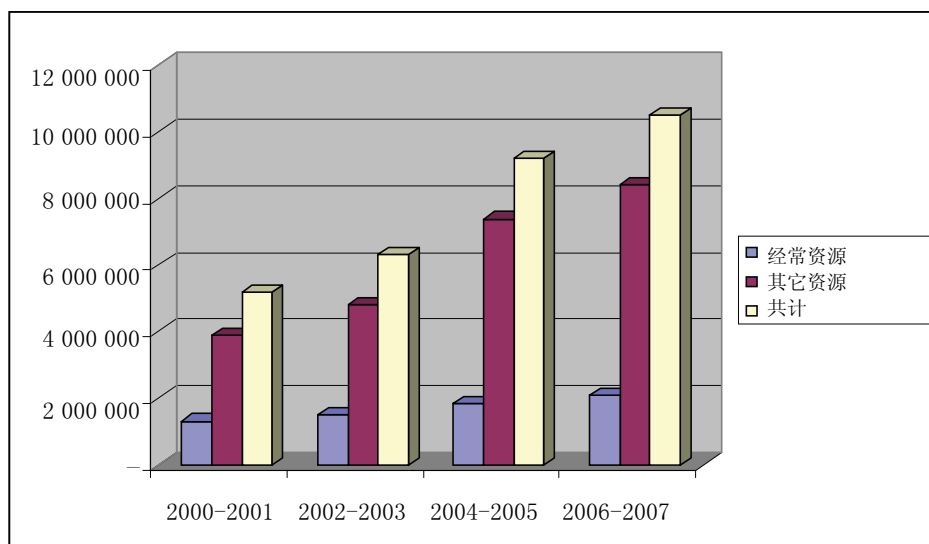
(千美元)



24. 支出增加了 16 亿美元 (20%)，是因为费用分摊的方案支出及支付给实施机构和执行机构的支助费用增加，后者增加了 8 亿美元。

图二. 2  
经常资源和其他资源对比

(千美元)



25. 如图二.2所示,2001年其他资源占缴款总值75%,2003年增加到了76%,2005年和2007年又进一步增加到了80%。

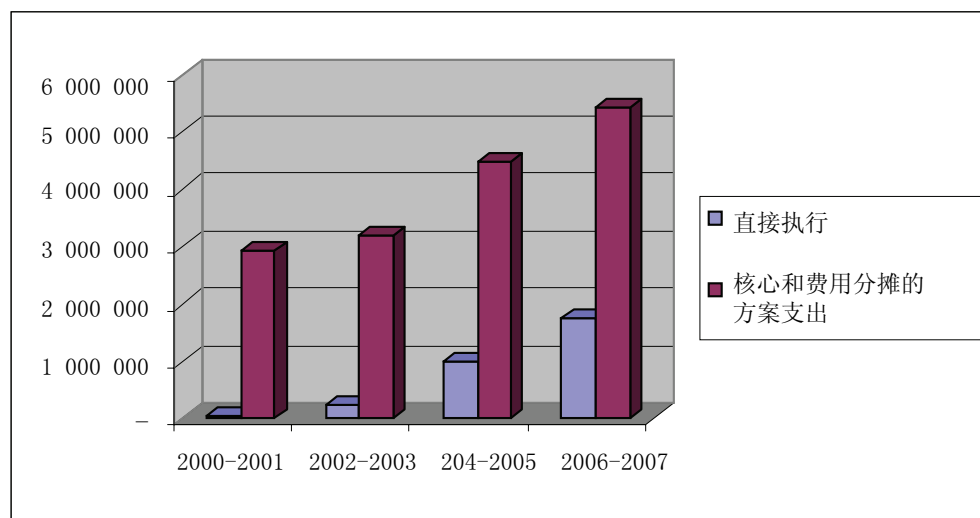
26. 审计委员会注意到经常资源的比例有所降低,并指出,其他资源增加意味着较多项目是根据捐助者的要求执行的,较少项目是通过自愿捐助为实现开发署的目标和任务而执行的。2004-2005两年期和2006-2007两年期,开发署全部方案活动只有20%不是按照捐助者的具体要求执行的。

27. 审计委员会担心,开发署可能会更加受其主要资金来源即捐助者的具体要求驱动(尽管这些要求与其目标相关),而不是依照大会和开发署执行局为其设定的目标和任务。委员会将继续审查这一事项。

图二.3

### 直接执行和方案支出对比

(千美元)



28. 根据开发署关于直接执行的指导原则,只有处于特殊发展情况的国家才能获准直接执行。根据执行局第98/2号决定第8(g)段,开发署不妨考虑只在特定情况下使用直接执行。

29. 审计委员会注意到,如图二.3所示,与使用国家执行等其他形式相比,项目执行使用直接执行的比例从2001年的2%增加到了2007年的33%。

30. 大会支持以国家执行作为优先选择的形式。审计委员会担心,直接执行的增加可能意味着通过国家执行的形式来建设国家能力的可用资源更少。委员会将继续关注这一问题。



表二.2  
两年期支助预算支出和支出总额对比

(千美元)

	2000-2001	2002-2003	2004-2005	2006-2007
支出总额(包括两年期支助预算)	5 030 856	5 817 428	7 792 938	9 359 917
支出总额变动		16%	34%	20%
两年期支助预算(毛额)	758 053	909 482	1 086 712	1 311 881
两年期支助预算百分比	15%	16%	14%	14%
两年期支助预算的变动		20%	19.5%	20.8%

31. 两年期支助预算在支出总额中所占百分比(如表二.2所示),与以前两年期相比一直较为稳定。然而,两年期支助预算支出的表面价值在过去三个两年期增加了20%,表明开发署在这些两年期一直以每两年期20%的速率增加其基础设施,而开发署活动总数在2002-2003、2004-2005和2006-2007两年期分别增加了16%、34%和20%。

#### 杂项收入账户的控制

32. 杂项收入账户(55090)是开发署用来记录没有其他总分类账账目的某些收入项目的。该账户2007年12月31日终了两年期总额为1.341亿美元。在这一金额中,1.12亿美元涉及开发署为联合国安全和安保部提供的服务所收到的款项,980万美元涉及联合国志愿人员方案的收入,其余款项都是不同单位的杂项收入。

33. 审计委员会指出,开发署对这一账户缺乏充分的监测控制,而且由于这一账户所录往来业务性质庞杂,可能的错误和无效的交易也许没有检测出来,从而导致错报。

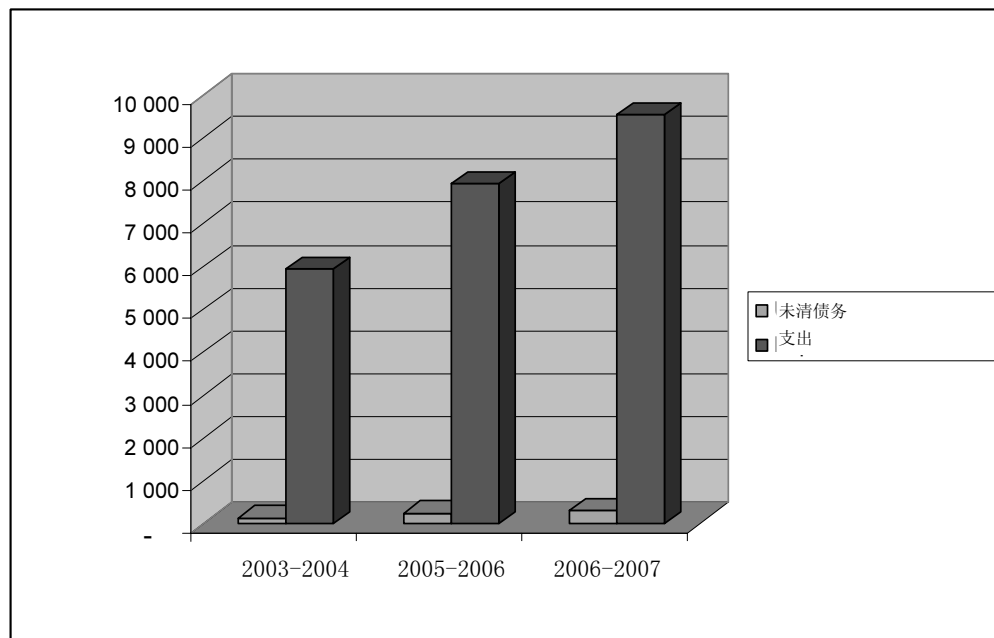
34. 开发署同意审计委员会的建议,即:开发署应(a)实施控制,定期监测杂项收入账目,(b)为反复出现的收入往来开列其他总分类账账目。

#### 4. 资产、负债及准备金和基金结余表

##### 未清债务

35. 截至2007年12月31日,未清债务数额为3.029亿美元,占本期支出总额的3.1%,比上一个两年期2.487亿美元的数额增加了5420万美元(22%)。图二.4列出了2002-2003、2004-2005和2006-2007年财政期间未清债务与支出总额的对比。

图二. 4  
未清债务与支出总额对比  
(百万美元)



36. 《联合国财务条例和细则》细则 105.9 规定“债务须以正式合同、协议、定购单或其他承诺方式为依据，或以联合国承认的责任为依据。所有债务均需附有适当的债务证件”。

37. 《联合国系统会计准则》把债务定义为：“债务是从当前财政期间资源中列支并需要在当前财政期间或今后一个财政期间支付的已发订单、已授合同、已提供服务和其他往来业务的所涉款项”。

38. 作为两年期期末工作的一部分，已要求所有国家办事处和总部单位核证所有订购单均为有效未结项目。审计委员会注意到，截至 2008 年 5 月 15 日，也就是说在财务报表被核证后的 15 天，只有 100 个国家办事处作出了核证，30 个国家办事处未提交核证，13 个国家办事处要求延期，而从总部单位仅收到 2 份核证。审计委员会注意到，尚未提交核证的业务单位截至 2007 年 12 月 31 日的未清债务余额为 95 911 399 美元。这也许说明一些国家办事处并未在两年期期末专门审查它们的未结订购单以确保其仍然有效。

39. 虽有确保未清债务准确性的控制措施，但缺少对这种控制的执行以及缺乏后续行动可使控制措施失效。截至 2007 年 12 月 31 日的未清债务有可能报告不全或多报。

40. 例如，审计委员会查出列在未清债务附表中一些 2004 年以来一直未结的订购单。这些订购单的总额见表二. 3：

表二.3  
列入未清债务的超过12个月的订购单

(美元)

年份	2004	2005	2006
<b>共计</b>	<b>2 004</b>	<b>306 630</b>	<b>17 257 806</b>

41. 审计委员会注意到, 未结订购单大部分涉及该年度尚未交货的订单和已提供服务。订购单未结如此之久并不常见。

42. 风险在于未清债务余额可能被多报, 并多报已入账的支出、交付和一般管理服务的收入。无效的未清债务还可能占用本可用于其他活动的资金。

43. 开发署同意审计委员会的建议: (a) 继续调查旧的订购单并关闭无效订购单; (b) 改善对国家办事处和总部提交未清债务核证情况监测的控制。

#### 应收款

44. 截至2007年12月31日, 应收款余额为68 427 577美元。这一余额来自很多总分类账账户。

45. 审计委员会分析了这些应收款的一个抽样, 并从开发署得到了解释。表二.4提供了审计结果的汇总情况。

表二.4  
应收款抽样审计结果汇总

账户	2007年12月31日	2004年之前-与转换	能否收回有疑问
	试算表	到阿特拉斯系统有关	(估计数)
美元			
19020 递延费用	2 888 757	705 659	1 998 223
17020 联合国志愿人员方案/综管系统 暂记账户	1 074 333	508 926	565 407
14005 向离职工作人员多付薪金	1 038 269		1 501 079
19015 递延所得税	2 134 534	1 122 761	1 011 773
19025 办事处间列账凭单拒付递延	2 313 712		2 313 712
14080 杂项应收款 (总分类账结余)	5 732 188	2 807 892	2 353 618
14080 杂项应收款 (账外)	6 906 073	4 145 891	未知
<b>共计</b>	<b>22 087 866</b>	<b>9 291 129</b>	<b>9 743 812</b>

账户 19020

46. 被认为有疑问的余额涉及 1999 年至 2001 年期间开发署提出的递延费用。开发署解释说，将进一步调查这些款项，并可能在 2008 年期间列支于有关预算和项目。

账户 17020

47. 审计委员会注意到这些数额涉及联合国志愿人员方案。开发署告诉审计委员会，一笔 565 407 美元的款项可能无法收回，有可能要求予以注销。审计委员会指出，余额的其他部分可能也无法收回，因为其日期也可追溯到 2004 年之前。

账户 14005

48. 此账户涉及向开发署工作人员多付的薪金，日期追溯到 2002 年。审计委员会因此对这些款项能否收回有疑问。不过，开发署表示将采取后续行动，从现任和前任工作人员中收回这些款项。

账户 19015

49. 这一账户代表 1999 年至 2003 年被所得税接口拒收的所得税付款。根据所作分析，审计委员会注意到，这笔数额中约 100 万美元既未注明又未解释。这一账户的余额涉及与人口基金和项目厅的业务往来。开发署说，虽然这些数额时间已经很久，但仍将努力向这两个实体收回。审计委员会注意到，人口基金和项目厅的这些数额并未列入基金间账户，因此可能并未向这些机构确认过。

账户 19025

50. 这个账户被联合国志愿人员方案用于记录列支到各机构和开发署国家办事处但被拒付的办事处间转账凭单。这些拒付涉及 1999 年至 2004 年期间。为调查和收回这些款项，联合国志愿人员方案于 2007 年设立了一个工作队，但迄今只收回 79 000 美元。不过，收回余款的努力还在继续。

账户 14080

51. 从综管系统的基金间账户转换到阿特拉斯系统的数额被审计委员会认为有疑问。开发署说，这一余额本应为零，而且开发署无法分析这一余额，因为没有工具或查询手段去确定综管系统中的这个单方面基金间入账。14080 账户中还有追溯到 2004 年之前的 410 万美元。

52. 开发署没有对这些账户定期进行应收款余额核对。因此，开发署未确定债务人/债权人未清余额发生的时间，也没有确定这些账户变动，而且此后在编制财务报表时也没有评估余额的可收回性。

53. 开发署同意审计委员会的建议：(a) 实施监测应收款余额账龄的程序；(b) 加紧努力采取后续行动收回应收款余额；(c) 在编制财务报表时审查长期未清应收款余额。

54. 审计委员会注意到，并非所有对这些账户的核查和(或)适当的账龄分析都是由开发署在审计开始前进行的，而审计委员会无法核实开发署所提供的账户解释中的业务往来细节。

55. 审计委员会进一步注意到，开发署对一些账户细目的编制和核对只是在审计委员会要求下才进行的，而不是定期进行。后续行动可能不足而且应收款很可能无法在合理期限内收回。还有一个危险，就是由于缺乏对这些账户的分析和审查，记入其中的误差和调整数得不到及时发现和更正。

56. 开发署随后表示，已采取步骤完成对每个账户的一份全面状况报告。对账户余额正在进行分析和确定账龄。其余步骤将是在 2008 年结清和收回余额。

#### 工作人员应收款余额

57. 账户 14001(应收款-杂项)，用于从遗留系统(综管系统账户 1310)转换的工作人员预付款，而账户 14002(应收款-偿还)，是用于借调到其他机构工作人员的薪资费用的结算账户。

58. 截至 2007 年 12 月 31 日，上述两个账户共计 1 878 万美元，其中 1 163 万美元已用一个一般工作人员人事编号转到阿特拉斯系统。开发署最初说不知道这些预付款与哪些工作人员有关。审计委员会指出，工作人员未偿债务有被多报 1 163 万美元(使用一般人事编号转换数额未知的余额)的危险，因为这笔数额无法拨给具体工作人员，所以可能无法收回。其余的 715 万美元余额拨给了具体工作人员。但是，由于这些款项的预支年份是在 2004 年之前(使用阿特拉斯系统之前)，因此也可能不容易从工作人员那里收回。

59. 开发署后来告诉审计委员会，它已找到了转换档案并已确定，用一个一般人事编号转入账户 14001 的几乎全部余额实际上都能与个人的人事编号挂钩，剩下的没有人事编号的余额仅为 343 000 美元。

60. 开发署同意审计委员会的建议，继续调查所有工作人员债务人的未偿债务，并按照开发署规则评估可收回性。

#### 有贷方余额的欠款工作人员

61. 审计委员会审查了一份预付款有欠款的所有工作人员名单。截至 2007 年 12 月 31 日，欠款工作人员名单上所涉款额共计 2 277 万美元。审计委员会注意到，名单上一些工作人员有贷方余额，共计 887 万美元。审计委员会认为这种情况很奇怪，而且不大可能，因此对所记工作人员预付款的准确性更加关切。

62. 很可能存在少报欠款工作人员的情况，至少 887 万美元中的一部分如此，因为不可能所有数额都是欠工作人员的有效款项。

63. 随后经过分析，开发署说，许多大额贷方余额都用一个一般人事编号转换的借方余额抵销了，当开发署再次分析时，贷方余额都将被抵销。开发署还指出若干借项/贷项抵销的情况，其中两个不同的人事编号被用于同一个工作人员。虽然还剩下许多小额贷方余额，它们极有可能是预付日和收回日之间外汇波动的结果。以美元计算的剩余款项(当地货币余额为零)将在 2008 年根据外汇盈亏结算。开发署说，修订后的名单显示工作人员的贷方余额为 590 万美元。

64. 不过，审计委员会并未审计或核实开发署后来进行的分析。审计委员会感到关切的是，该两年期这些账户并未得到适当控制或审查，而且分析也是由于审计才进行的。

65. 给予工作人员的预付款记入一个总分类账，但从雇员那里所收预付款的结清款却并不总是记入同一账户。这样，工作人员结清欠开发署的款项后，欠款工作人员的账户有可能未得到清算，工作人员欠款因此有可能被多报，账户中也可能未准确记入抵销数额。

66. 开发署同意审计委员会的建议：(a) 实施控制，确保从雇员那里收到的数额都与原来支付预付款的正确的工作人员应收款账户进行冲销；(b) 把有贷方余额的有效应收款重新归类为债务；(c) 实施控制，定期密切监测所有的工作人员应收款。

#### 应付款

##### 代表捐助者持有的资金

67. 账户 21025 (代表捐助者持有的资金)，被用于记录代表捐助者持有的利息，这些利息来自自己收捐款。这些资金将归还给捐助者或根据捐助者的书面认可转往其他方案、基金或项目。账户余额为 40 921 094 美元，纳入了财务报表截至 2007 年 12 月 31 日 2.8 亿美元“应付款”余额中。

68. 审计委员会注意到表二.5 所示捐助者列入了账户 21025：

表二.5

##### 应得退还利息的捐助者

捐助者编号	捐助者	共计(美元)
61	比利时	2 632 671
00095	丹麦	1 833 632
00280	欧洲联盟	18 291 180
10159	欧洲联盟委员会	4 264 216

捐助者编号	捐助者	共计(美元)
00117	德国	3 227 887
00141	日本	549 428
00231	瑞典	4 233 510
00250	未定	626 255
00296	联合国	971 857
00555	瑞开发署信托基金	4 192 928
其他	其他	87 087
<b>共计</b>		<b>40 910 650</b>

69. 审计委员会无法获得有关这些数额账龄的详细资料，也没有证据显示这一账户得到了定期分析和审查。审计委员会注意到，不存在妥为记录的程序，就退款或重拟方案与捐助者进行后续接洽。此外，由于整个数额列入财务报表“应付款”这个项目，应退还或有待澄清的数额未另行披露，因此捐助者可能并不知道这些余额。

70. 开发署说，与捐助者签订的协议并未特别规定应在哪一个时间点上退款，而开发署的惯例是在活动结束后或信托基金关闭时偿还利息，主要是依据有关政府通过国家办事处、基金管理者或区域局提出的要求。

71. 欠捐助者的利息是开发署的一项债务，要反映开发署与捐助者的所有活动，开发署必须在财务报表中单独披露这一项目。不过，审计委员会指出，这对开发署的总体资产负债表没有影响。

72. 开发署同意审计委员会的建议：(a) 在财务报表的列报中对所欠捐助者利息重新归类并作出披露；(b) 定期调节账目以反映出应向捐助者退还的利息款。

#### 待退还捐助者的款项

73. 账户 21030(待退还捐助者的款项)，用于转调财务上已结清项目的资金，确保这些项目的资源余额为零。截至 2007 年 12 月 31 日，总分类账中这一账户的贷方净余额为 15 674 699 美元，归类在财务报表的经常资源项下。

74. 审计委员会收到对这一账户的详细分析，并注意到一笔 16 736 597 美元的贷方余额涉及 2004 年之前期间，由从综管系统转到阿特拉斯系统的余额构成。转换数额中包括在捐助者说明栏中注明为“开发署”的 2 209 280 美元，因为不能确定谁是实际捐助者。

75. 根据对账户 21030 和 21025 的分析，审计委员会指出，对捐助者的退款没有得到妥善管理和监测。这对开发署的声誉会有负面影响，并可能已导致出现本可用于其他项目活动的闲置资金。

76. 开发署同意审计委员会的建议：采取措施，全面分析和审查与待退还捐助者款项有关的账目，并采取步骤定期结清这些账目。

#### 其他应付款

77. 根据财务和行政办公室的指示，账户 21020(其他应付款)，只应由国家办事处和总部单位用作一个“转账”账户，以记录临时性款目。

78. 由于是暂记账户，审计委员会预期其年终余额不至很大。但是，审计委员会注意到年终余额很高，达 1 200 万美元。这些余额中 440 万美元涉及已设立的联合国志愿人员方案准备金账户。余额的其他部分包括各种杂项数额，按基金进一步做了分析，开发署对其提供的评论列于表二. 6。

表二. 6

### 各种基金

(美元)

业务单位	余额	开发署向审计委员会提出的评论
阿富汗	2 365 194	这笔数额中，322 000 美元是会计错误，阿富汗将在 2008 年纠正这一错误；770 000 美元是本应在 2004-2005 年入账的项目支出；其余 1 273 194.4 美元仍在调查中。
苏丹	(518 242)	余额仍需结清。
H21(发展和政策局)	(536 453)	余额仍需结清。
埃塞俄比亚	(902 840)	这一余额需要分析。
H17(总部)	(807 376)	这一余额中，(497 162 美元)是转自综管系统的余额，此余额正被调查，或外汇差异需要结清。
H17(总部)	(4 400 000)	2003 年设立的一个周转金的余额。
其他	(1 626 387)	需要调查的每个业务单位不到 50 万美元的余额。
<b>共计(净额)</b>	<b>(6 425 105)</b>	

79. 审计委员会指出，对“其他应付款”余额的后续行动、审查及核对控制不足。由于该账户中会计事项重要而繁杂，应付款有被误报的危险。

80. 开发署告诉审计委员会，账户 21020 被国家办事处用于记录杂项应付款，财务和行政办公室就如何分析和结清账户余额向各办事处提供了指导。财务和行政办公室还要求各办事处每年年底和年度期间提交一份分析报告，并在发现了异常大额余额时对有关办事处采取后续行动。



81. 开发署同意审计委员会的建议：采取更严格的控制措施，以确保定期审查列入“其他应付款”账户中的应付款余额并采取后续行动。

#### 其他来源的预付款

82. 账户 29124(其他来源的预付款)，反映了截至 2007 年 12 月 31 日财务报表中的贷方余额 1 148 624 美元。

83. 对这一账户的详细分析显示，130 万美元是转换自综管系统(2004 年以前)的余额，这一余额是其他借记账户余额的编码错误。

84. 开发署同意审计委员会的建议：(a) 定期审查所有应收款账户并解决无效或陈旧余额的问题；(b) 关闭所有的无活动账户。

#### 财务上已结清的分摊费用项目

85. 审计委员会收到一份财务上已结清的有盈余的所有分摊费用项目清单。根据提供的附表，审计委员会注意到，截至 2007 年 12 月 31 日，这些项目有盈余资金 1 600 万美元。

86. 项目一旦在财务上结清，所有与项目有关的活动就被认为已经完成(业务完成)，不再有项目承付款。项目一旦在财务上结清，在阿特拉斯系统中就无法再输入与该项目有关的款目。

87. 在此阶段，应将资金转出基金，并根据与捐助者达成的协议，要么向捐助者退款，要么经同意将资金转用于其他项目(重订方案)。

88. 查明的盈余没有转出，仍留在未用资源中。由于未用资金一般属于捐助者，本应归类为应付捐助者的退款，并作为债务披露，直至根据与捐助者谈判作出澄清。

89. 开发署解释说，国家办事处应当只在项目不再有资源余额时才把项目归类为财务上已结清。审计委员会对该种做法表示关切，因为它在先前的建议中曾指出，并在前往国家办事处考察时观察到，一些国家办事处在财务上结清项目的过程中经历了长时间的耽搁，遇到了相当多的困难，结果是盈余无法及时退还或使用。

90. 开发署说，与项目关闭有关的困难令人关切。通过项目监测仪表盘和其他监测工具，在一定程度上解决了这些困难。规定将所剩盈余退款或转账后才能标明一个项目已在财务上结清，不应被视为耽误的理由。开发署想要将盈余重新编入方案(或捐助者要求退还盈余)，为把项目指定为财务上已结清提供了一个激励因素，因为所有财务往来入账之后，才能计算剩下的盈余。

91. 审计委员会进一步注意到，总部对已结清的分摊费用项目的盈余没有进行监测或采取后续行动。

92. 开发署告诉审计委员会，根据审计期间采取的后续行动，国家办事处表示，这些项目被不正确地归类为财务上已结清，它们将申请重开这些项目。开发署还指出，后者是“反常情况”，因为根据开发署的程序，只有当剩下的盈余转出项目之后，这个项目才应被指定为财务上已结清。开发署表示将采取后续行动，要求这些办事处提出解释并确保采取纠正措施。

93. 不能对这些项目记入任何会计事项，而且国家办事处未提出任何重开这些项目的申请，这一事实进一步突出了审计委员会对国家办事处在项目监测这方面控制失效的关切。此外，虽然审计委员会注意到的数额是1 600 万美元，但根据开发署提供的解释，问题的实际规模可能更大。

94. 开发署同意审计委员会的建议：(a) 采取措施，全面分析所有财务上已结清的项目，并为可能应支付的退款作为债务列出；(b) 审查其项目结束程序，确保应退还捐助者的款项妥善入账。

95. 开发署说，已确定的1 600 万美元中大部分后来已得到解决(通过重开意外关闭的项目或把盈余重新编入方案)，开发署将定期监测项目的结束情况，确保不再发生这种问题。

## 5. 现金流量表

表二. 7

### 现金和投资增加数

(千美元)

	2000-2001	2002-2003	2004-2005	2006-2007
现金和投资余额(不包括托管基金)	1 909 911	2 416 530	4 014 089	5 306 554
现金和投资增加数		506 619	1 597 559	1 292 465
现金每两年期增加的百分比		21%	40%	24%

96. 审计委员会指出，开发署年终现金结余呈上升趋势，2003 年 12 月比 2001 年 12 月增加 21%，之后 2003 年 12 月至 2005 年 12 月增加 40%。如表二. 7 所示，截至 2007 年 12 月 31 日，现金结余进一步增加 24%。

表二. 8

### 现金和方案支出对比

(千美元)

	2000-2001	2002-2003	2004-2005	2006-2007
现金和投资余额(不包括托管基金)	1 909 911	2 416 530	4 014 089	5 306 554
方案支出	4 208 209	4 820 470	6 641 298	8 000 792
当前现金结余负担的方案支出月数 (按简单平均法计算)	11	12	15	16

97. 在方案支出方面，开发署持有的现金和投资余额呈增长趋势，现金结余比方案支出增长速度快。如表二.8所示，根据目前的方案支出计算，开发署在无需动用业务准备金和新的现金流的情况下，拥有足够库存现金支付16个月的项目活动费用。

98. 上述情况对开发署有一定的影响，即：

- (a) 开发署因现金结余金额大，风险可能更加集中；
- (b) 开发署可能需要筹集更多资金，管理现金结余以及增加的风险；
- (c) 开发署可能会被看作“储存”资金，而不是利用资金，促进发展。

99. 审计委员会还指出，与2004-2005两年期共有497个信托基金和206个次级信托基金相比，2006-2007两年期，开发署共有647个信托基金和189个次级信托基金。

100. 审计委员会建议开发署查明并解决在项目执行方面现金结余增加的原因。

## 6. 固定资产与在建工程

### 外地住房准备金

101. 审计委员会指出，在财务报表中其他资源项下列入了外地住房准备金，并在财务报表附注13中进行了披露。外地住房准备金设立于1979年，最高金额为2500万美元，用于建造联合国国家办事处的国际工作人员住房。1989年，理事会还扩大了准备金的范围，为建造共同事务房舍提供经费。

102. 财务报表中的施工费用余额自2001年以来没有重大变化。2001年报告的余额为4450万美元，2003至2007年报告的余额为4200万美元。应收给政府贷款自2003年以来一直保持在80万美元。

103. 机构偿还费用也未发生重大变化，2005年报告的余额为770万美元，2007年为790万美元。审计委员会进一步指出，收支相抵余额已经从2005年的140万美元下降至2007年的100万美元。

104. 执行局在1996年9月13日第96/40号决定中授权开发署应尽可能对房产进行处置。但是，审计委员会注意到，自2003年以来未处置任何财产。

105. 开发署表示，房屋销售要看市场情况，而且根据当前的安排，开发署的租金收入已经超出支出110万美元。

106. 开发署同意审计委员会的建议，根据执行局的决定，执行程序，对与外地住房准备金相关的资产状况进行评估。

## 7. 普通和有关信托基金

### 亏损信托基金

107. 审计委员会在前两个两年期建议开发署对所有亏损信托基金采取后续行动，以弥补超出实收资金的支出。审计委员会指出，截至 2007 年 12 月 31 日，由开发署设立并在开发署财务报表附表 5 中披露的 647 个信托基金中，93 个 (14%) 亏损 (2004-2005 年是 468 个信托基金中的 83 个)。亏损总额为 14 897 728 美元。截至 2005 年 12 月 31 日的亏损总额为 3 770 万美元，其中 1 700 万美元与阿富汗选举项目的 2 个信托基金有关，捐助者同意支付由开发署超出预算支出的费用后，项目亏损有所减少。截至 2007 年 12 月 31 日，阿富汗选举项目信托基金余额为 102.70 亿美元。2004-2005 两年期，共有 30 个信托基金有亏损，亏损总额为 3 391 304 美元。

108. 开发署告诉审计委员会，已经采取行动，将没有活动的信托基金和亏损信托基金问题列入管理局、财务和行政办公室及其所有区域局的会议议程。

109. 如本报告其他地方所指出，在存在现金结余的情况下，信托基金出现亏损是一种异常现象。开发署可能需要在账户中为捐助者还未表示资助的亏损信托基金提取备抵。

110. 开发署同意审计委员会重申的建议，(a) 继续对所有亏损信托基金采取后续行动，(b) 收回捐助者超出实收资金的支出。

### 没有活动的信托基金

111. 审计委员会指出，在期中审计考察期间发现许多信托基金都处于没有活动的状态，即过去两年或更长时间内没有任何捐款或支出，在业务上已经结束，但是在财务上还未结束。

112. 审计委员会检查并指出，此类基金包括 86 个没有活动的信托基金，贷项总额净额为 22 556 080 美元。14 个没有活动的信托基金亏损，亏损金额为 1 974 111 美元，其余有贷方余额，总额为 24 530 191 美元。

113. 另外，21 个信托基金从 2004-2005 两年期结转了亏损，总额为 10 880 847 美元。

114. 开发署表示，一直积极跟踪所有没有活动的信托基金，并指出，解决一些没有活动的信托基金需要一定时间，因为一些信托基金协定要求在转移信托基金资源余额前得到所有捐助者的同意，而开发署有时很难获得捐助者的答复。

115. 开发署随后提供的最新资料显示，截至 2008 年 5 月 31 日，共有 51 个没有活动的信托基金，总金额为 1 500 万美元。

116. 审计委员会指出,前一个两年期有 68 个没有活动的信托基金,涉及金额 2 760 万美元,与之相比,情况已经有所改善,但是重申,没有活动的信托基金的水平依然过高。

117. 开发署同意审计委员会的建议,应继续努力关闭所有没有活动的信托基金。

## 8. 基金间结余

118. 基金间结余指的是联合国其他机构由于开展机构间活动应付或应收的余额。审计委员会指出,开发署账户上可以追溯到采用阿特拉斯系统之前的余额尚未解决。审计委员会还指出,联合国机构间在审查和调节这些余额并纠正未清数额方面缺乏足够的控制。因此,审计委员会获得确认的数字与开发署账户记录的余额不符。无法进行调节意味着会计事项可能在各机构登记不完全,或者记录的会计事项可能无效。审计委员会对这些控制失效问题表示关切。

119. 开发署指出,已采取措施,解决与机构基金间往来账户相关的历史问题,包括完成了一个综合情况报告,其中列入了从先前系统转过来的余额,即项目结算账户信托基金余额以及项目结算账户核心余额,具体说明了每笔账户余额的情况是否已经解决或正在调查。开发署指出,出现差异的主要原因是记账时间不同,并且指出,开发署为机构余额保留 3 个不同账户,各机构可以确认涉及 1 个或 2 个账户的余额,而不是全部 3 个。

### 联合国其他机构和实体及开发署之间的调节

120. 审计委员会注意到,2007 年 11 月 6 日,开发署向与其有业务关系的所有机构发出一份指导文件,涉及 2007 年终了财务期间要求提交的文件以及相关截止日期。根据指导文件第 50 节的规定,各机构与开发署调节截至 2007 年 12 月 31 日前账目的截止日期是 2008 年 4 月 30 日。这一重要过程非常必要,可以在会计事项层面对机构余额与开发署账户进行充分调节,使开发署能够确信,开发署账户中列入的余额是正确的。表二.9 列出了还未与开发署进行账户调节的 65 个机构中的 39 个机构(60%)。

表二.9

### 未进行调节的机构和实体

---

机构/实体

---

联合国粮食及农业组织

国际金融公司

联合国儿童基金会

国际移民组织

机构/实体

---

联合国贸易和发展会议  
联合国经济和社会事务部  
联合国  
联合国新闻中心  
国际紧急医疗救援组织  
联合国驻黎巴嫩临时部队  
联合国埃塞俄比亚和厄立特里亚特派团  
联合国科索沃特派团  
联合国利比里亚特派团  
联合国东帝汶支助团  
联合国布隆迪行动  
联合国布隆迪办事处(布琼布拉)  
联合国塔吉克斯坦建设和平办事处(杜尚别)  
联合国防治荒漠化公约秘书处(波恩)  
联合国中非共和国建设和平支助办事处  
联合国科特迪瓦特派团  
联合国阿富汗援助团(喀布尔)  
联合国塞拉利昂特派团  
联合国监察、核查和视察委员会  
联合国索马里政治事务处  
联合国苏丹特派团  
国际民用航空组织  
世界气象组织  
国际海事组织  
联合国工业发展组织  
亚洲开发银行  
世界粮食计划署  
联合国环境规划署  
亚洲及太平洋经济社会委员会

---

 机构/实体
 

---

联合国组织刚果民主共和国特派团

联合国内罗毕办事处

世界贸易组织

联合国训练研究所

联合国科特迪瓦行动

---

121. 开发署告诉审计委员会，除 2007 年 11 月发出指导文件外，开发署还发函提醒各机构和实体注意截止日期。开发署还指出，在存在未调节的机构中，17 个是联合国维持和平特派团，开发署将与联合国密切合作，在指导特派团进行调节方面获得联合国的协助。

122. 至于其他未确认的情况，开发署已经请求与 4 个实体(联合国工业发展组织、联合国经济和社会事务部、联合国以及联合国新闻中心)举行电话会议或开会，并将再向其他 16 个机构发函提醒。不进行确认，开发署可能无法保证其财务报表中披露的支出、收入以及与联合国其他机构基金间余额的准确性和完整性。

123. 审计委员会建议开发署根据与其他机构签订的协议，进一步制订程序，对基金间往来账户进行更严格的控制。

#### 调节与确认

124. 审计委员会向 65 个机构和实体中的每一个都发出了信函以获得直接确认，其中收到 28 份确认回复。利用这些确认函可以对开发署账户中披露余额的有效性和准确性获得一定程度的保证。

125. 开发署用来通过确认函核证账户余额的源文件之一是“12A 报告”。这份题为“机构基金调节情况”的报告是开发署向各个机构和实体发出的，具体写明了开发署与该机构/实体间的余额。要求各机构/实体在文件上填写相关信息，并标明任何差异。各机构/实体利用这一文件彼此披露账户余额，以调节账户。审计委员会赞扬开发署的这一举措。审计委员会指出，根据这些报告及开发署自身发出的确认函，开发署和其他机构/实体之间依然存在许多差额，包括这些差额的以下实例。这些实例仅根据审计委员会收到的若干确认函选出。审计委员会指出，与各机构/实体账户间的问题可能更加广泛。

#### 联合国工业发展组织

126. 审计委员会指出，开发署和工发组织进行过多次信函往来，但是截至 2008 年 4 月 30 日，工发组织还未向开发署提交所要求的调节报告。根据审计委员会

收到的工发组织的确认函，开发署欠工发组织的金额差额为 2 903 337 美元。此外，还有 2004 年前因一个项目支出分类差异造成的业务基金调节差额 1 497 789 美元。

127. 开发署后来告诉审计委员会，工发组织表示，差额中 200 万美元是由于年底结算日期不同造成记账时间不同。

#### 非洲经济委员会

128. 开发署收到了非洲经济委员会(非洲经委会)的调节报告，审计委员会也收到了非洲经委会的确认函。12A 报告中开发署和非洲经委会之间的数据差额为 987 937 美元，原因是非洲经委会记录了一项应收余额为 1 444 249 美元的服务结算账户余额，而开发署的账户显示应付给非洲经委会 456 312 美元。开发署告诉审计委员会这一差额与记账时间有关，而非洲经委会也未对此提出异议。

#### 联合国日内瓦办事处

129. 根据联合国日内瓦办事处(日内瓦办事处)提交给审计委员会的余额确认函，开发署应付余额为 827 696 美元。而开发署表示，应支付给日内瓦办事处的金额为 862 294 美元，差额 34 598 美元。

#### 联合国教育、科学及文化组织

130. 12A 报告调节显示，开发署和教科文组织之间的服务结算账户余额存在细微差异。但是，项目结算账户显示应付教科文组织的差额为 1 144 206 美元。

131. 开发署告诉审计委员会，出现差额可能有充分的理由，包括开发署报告支出、各机构/实体记录上述收费，以及向开发署确认费用之间存在时间差。由于在一些情况下缺乏定期调节，审计委员会无法确认调节款目的账龄以及差额原因。

132. 开发署还指出，发送给各机构的 12A 报告并不包括项目结算账户信托基金余额。开发署告诉审计委员会，2008 年将对 12A 报告进行修订，在其中加入信托基金。

#### 各机构/实体拒绝接受的支出(服务结算账户)

133. 开发署每个月向各机构/实体发送服务结算账户报告。服务结算账户报告具体列出代表该机构/实体进行的所有付款以及为收回服务费用收取的所有费用。要求各机构/实体预先提供服务结算账户服务的资金，如果事先未收到资金，开发署便不会提供服务。还要求各机构/实体在 30 天内确认接受该月的往来业务，或者向开发署列出有疑问或拒绝接受的所有项目清单，例如金额超出授权服务请求或在未达成协议的情况下收取的费用有误。这一清单张贴在一个全球网址上，以便于查阅，而且每个星期进行更新。



134. 2007年7月,开发署财务和行政办公室指出,有关各机构发送3次拒绝通知的现行指示并未得到充分遵守,因此从2007年7月的服务结算账户报告开始,各机构直接将所有拒绝的情况发送至财务和行政办公室账户司,随后合并为拒绝清单,张贴到这个名为区域支助小组网站的全球网站。这一清单是各机构存有疑问或拒绝接受内容的“正式清单”。账户司密切监督解决拒绝接受方面的进展。所有拒绝接受的最初状态是“需要国家办事处采取行动”。账户司获得证据证明已采取适当行动后,将状态更新为“国家办事处已纠正”。两个最常见的问题是缺乏参照资料或参照资料不全以及开发署记录机构代码错误。

135. 表二.10根据项目结算账户数据库中的金额对每年的拒绝接受金额进行了账龄分析。应指出的是,根据开发署的财务保存政策,财务记录保留7年,因此2000和2001年以及2002年的部分文件已经销毁。另外,2004年采用阿特拉斯系统之前的文件可能也已无法查阅。

表二.10

**截至2008年5月31日的服务结算账户拒绝接受清单金额**

(美元)

	2007	2006	2005	2004	2000-2003	共计
拒绝接受总额	5 328 139	1 193 197	1 858 755	2 674 322	346 425	11 400 838
已解决总额	3 569 190	827 125	433 200	1 430 177	271 214	6 530 907
拒绝接受余额	1 758 950	366 071	1 425 555	1 244 145	75 210	4 869 931
已解决百分比	67%	69%	23%	53%	78%	57%

136. 开发署指出,已经建立了一个系统,确保向开发署报告错误(在一定的时期内),而且开发署将努力尽快解决这些错误。

137. 拒绝接受清单是还未被接受和可能存在争议的业务往来。开发署代表这些机构/实体支付的款项以及提供服务的费用可能无法从这些机构/实体收回。

138. 审计委员会建议开发署继续审查能否收回长期拒绝接受的余额。

将核心2003年业务基金报表转化为项目结算账户

139. 表二.11列出了将核心2003年业务基金报表转为项目结算账户的6个机构余额摘要。这些机构的业务基金报表反映了这些机构和开发署之间的会计事项。审计委员会指出,在一些情况下,两年期内的进展很少,甚至没有任何进展。

表二. 11

## 核心 2003 年业务基金报表

(美元)

机构	已转为项目结算账户的核心 2003 年业务基金报表	核心 2007 年余额
文化和技术合作机构	-228 974	-228 974
非洲开发银行	110 302	110 302
阿拉伯经济与社会发展基金	284 456	284 456
亚洲开发银行	106 397	108 902
美洲开发银行	6 281	6 281
国际海事组织	5 450 160	5 417 194

140. 由于这些余额自 2004 年前至今一直未清，因此，这些余额可能已不再有效，而在财务报表上错误列报。

141. 开发署告诉审计委员会，关于阿拉伯经济与社会发展基金会，开发署已经收到了资金，但是未能将其记入 2007 年，将把这笔资金记入 2008 年。关于国际海事组织(海事组织)，开发署表示，曾试图与海事组织解决这一问题，但是未收到任何答复。开发署后来告诉审计委员会，海事组织 2008 年 6 月 26 日确认相应的应付款为 540 万美元。

## 机构执行的信托基金

142. 以下机构执行的信托基金进展很少，甚至没有任何进展。审计委员会从项目结算账户和服务结算账户余额状况报告中获得了这个信息。审计委员会指出，应对余额进行跟踪和结算，以确保拨款符合规则。表二. 12 中记录的余额仅为实例。

表二. 12

## 机构信托基金问题

(美元)

机构	信托基金——转化为项目结算 账户的 2003 年业务基金报表	信托基金—— 2007 年余额	开发署对信托 基金的评论
机构间采购事务处	14 023	14 023	
国际民用航空组织	-382 883	-382 587	国际民用航空组织已经 有一段时间未提交报告。 必请求提供追溯到 2003 年的报告
国际金融公司	-38 323	-38 323	
联合国环境规划署	25 000	25 000	需要澄清

143. 审计委员会指出，一个机构的名称记录为“空”。该账户的贷方余额为 552 490 美元。开发署解释称，在将会计事项记录到系统中时，在名称一栏未输入任何信息。审计委员会指出，存在这样的可能：金额下落可能无法追踪，因此余额所属机构无法确认，披露的基金金额是否正确也无法确认。

144. 开发署表示，将跟踪这些信托基金并在 2008 年结清。

#### 联合国业务基金账户

##### 前一个两年期的调节情况

145. 审计委员会曾建议开发署加快应付/应收联合国款项的调节工作，并定期进行这种调节，以避免今后注销。开发署曾表示，将根据截至 2003 年 12 月 31 日的调节情况注销 420 万美元。审计委员会注意到，尽管开发署在前一个两年期已编列了充足的经费，但是开发署还未注销这些资金。

146. 审计委员会指出，在前一份报告中(见 A/61/5/Add. 1, 第 51 段)，开发署又接受了 480 万存在争议的费用，而且开发署预期，在对这些款额进行适当调查后还要予以注销。截至 2007 年 12 月 31 日，只记入了 190 万的支出，290 万美元仍在调查中。

##### 本两年期

147. 审计委员会获得了联合国对与开发署的基金间结余的确认。表二. 13 列出了两个实体间的差额：

表二. 13

#### 确认的基金间余额差异

(美元)

	联合国	开发署	差额	说明
联合国经济和社会事务部	6 954 688	16 214 969	9 260 281	截至 2008 年 6 月中旬，开发署还未对这一差额做出充分解释
服务结算账户——联合国	5 482 663	1 519 169	3 963 493	开发署表示，出现差额是因为联合国并未记录开发署提交的所有服务结算账户的往来业务

148. 开发署随后告诉审计委员会，联合国的服务结算账户余额包括联合国其他机构(联合国索马里政治事务处、联合国新闻中心等)的服务结算账户余额。扣除联合国其他机构，正确的联合国服务结算账户余额为 1 567 942 美元，造成由于记入时间不同，开发署和联合国之间的差额为 48 773 美元。审计委员会还未对这一信息进行核实。

### 联合国经常账户

149. 财务报表显示，联合国应付余额为 230 万美元。这一余额涉及联合国用来代表联合国系统记录付款情况的经常账户。联合国 2007 年 12 月 31 日的说明显示应支付开发署的金额为 350 万美元。

150. 审计委员会审查了调节情况，注意到调节项目中包括要求支付联合国支付、应由开发署记录的 160 万美元，开发署正在对 70 万美元的往来业务进行审查，有 60 万美元开发署正在等待联合国提供证明单据。开发署未能向审计委员会提供调节项目的账龄。

151. 审计委员会建议开发署 (a) 成立一个任务组，解决所有差额，尤其是与其他机构的长期未清差额；(b) 改进程序，以便及时预防、发现并纠正与所有机构的不一致之处；(c) 若其他机构不予充分合作，将采取变通行动；(d) 修订 12A 报告，列入信托基金结余。

### 开发署与项目厅的基金间往来账户

152. 项目厅和开发署开展业务的方式是每个实体作为另一机构的项目执行代理，有重要往来业务。基金间结余是机构间往来业务引起的应付/应收其它机构的数额。

153. 在上一个两年期，审计委员会注意到开发署和项目厅之间的调节表显示两个机构报告的数额净差额为 5 920 万美元。

154. 各机构在 2006-2007 两年期全面调节数额后，决定：

- (a) 开发署将处理其账目上数额为 3 340 万美元的往来业务；
- (b) 项目厅将处理其账目上数额为 1 566.4 万美元的往来业务；
- (c) 这两个机构仍未结清 990 万美元的余额。

155. 截至 2007 年 12 月 31 日，开发署和项目厅之间的差额共计 4 350 万美元。开发署告知审计委员会，在它看来，与项目厅的差额包括项目厅同意处理但仍未处理的与 2004-2005 两年期账户有关的 1 500 万美元，以及开发署尚未处理(但同意处理)的与 2004-2005 两年期账户有关的 530 万美元。开发署指出，它将在 2008-2009 两年期处理这 530 万美元。另外的差额 2 320 万美元尚未结清。

156. 剩余差额 2 320 万美元包括 (a) 截至 2005 年 12 月 31 日仍有争议并且仍未结清的 990 万美元；(b) 开发署拒绝的项目厅阿富汗项目支出 970 万美元；(c) 开发署拒绝的项目厅其他支出共计 110 万美元；(d) 正在调查当中的 240 万美元。关于阿富汗的支出，开发署 2008 年同意补偿项目厅 430 万美元，这是为了抵销超支向捐助者筹集的资金。财务报表附注披露了这一承诺。关于有争议的款项 990

万美元，开发署 2008 年同意承担其中 300 万美元，但条件是项目厅同意承担其余数额。截至审计之日，审计委员会未能获得项目厅对未结清金额的署名确认。

157. 审计委员会关切的是，两个机构无法商定与上一个两年期有关的新项目。委员会知道两个实体使用相同的企业资源规划系统(阿特拉斯系统)记录往来业务；不过，无法解释持续存在有争议差额的原因。委员会注意到与本两年期有关的原因不明、拒绝接受的新数额，这些数额没有结清。

158. 审计委员会建议，开发署(a)与项目厅一同定期调节它与项目厅的往来业务；(b)采取后续行动并调查其调节表中所列差额；(c)评估是否可以修改阿特拉斯系统中的账目，以简化两年期终了时基金间结余的重新分类。

#### 9. 服务终了负债(包括离职后健康保险)

159. 开发署财务报表附注披露的服务终了应计福利负债包括离职后健康保险福利、积存年假和离职回国补助金。

160. 工作人员若离职且积存年假有结余，积存年假应予偿付。应按积存假期折算款项偿付，但不得超过 60 个工作日。

161. 离职回国补助金支付给离职的国际征聘工作人员，作为离开祖国到国际组织工作的补偿，并有助于支付一次性搬迁和安家所需特别支出。

162. 审计委员会注意到，开发署仅在财务报表附注 17(c)中披露了关于离职后健康保险的全部负债，并且仅在附注 17(d)中披露了关于服务终了负债的全部负债。开发署没有将全部应计费用记入收益表，也没有在资产负债表中调高全部负债。

163. 截至 2007 年 12 月 31 日，开发署的应计离职后健康保险仅为 2.67 亿美元(占 57%)，而根据最新精算估值估算的应计负债为 4.66 亿美元。截至 2005 年 12 月 31 日，开发署已积存 1.62 亿美元，因而在本两年期内增加了 1.05 亿美元应计离职后健康保险。审计委员会还注意到，开发署还没有为涉及离职回国补助金和积存年假的任何负债进行计提。

164. 审计委员会注意到，虽然包括秘书处在内的某些联合国实体对这些负债足额计提，但开发署指出，大会第 60/255 号决议和第 61/264 号决议并未明确说明所有实体 2007 年是否必须为负债计提；开发署认为，并非规定如此。

165. 审计委员会注意到，开发署与联合国其他一些机构的做法不一致，没有为负债足额计提；由于重大负债没有全部入账，开发署也没有做到完全透明。委员会注意到，《联合国系统会计准则》不限制为这类负债编列经费。为这类负债编列经费便于提供经费和控制成本。

166. 审计委员会建议开发署(a)在财务报表内为离职后健康保险负债编列足额的经费；(b)确立对应经费来源。

### 积存年假

167. 财务报表附注仅披露 3 580 万美元的休假经费。审计委员会注意到，休假经费的计算办法使用了平均薪金、平均天数、雇员积存的假期，没有使用每名雇员的实际薪金和实际天数以及每名雇员的积存假期。开发署采用的办法得不出准确的结果，因而不清楚开发署休假负债的真正数额是多少。

### 离职回国补助金经费

168. 开发署在财务报表附注 17(d)披露了今后须支付给工作人员的解雇补助金或有负债，截至 2007 年 12 月 31 日，估计离职回国补助金或有负债为 3 760 万美元(2005 年为 1 890 万美元)，解雇偿金或有负债 750 万美元(2005 年为 490 万美元)。

169. 审计委员会注意到，离职回国补助金(仅适用于国际专业工作人员)是必须支付的有效负债，不必按另一方今后作出的决定来支付。

170. 审计委员会还注意到，计算离职回国补助金负债时依据的是每名雇员的平均薪金，以及有权领取这些福利的雇员的估计人数。

171. 由于这些计算是根据许多假设和估计数进行的，离职回国补助金经费存在着可能有重大误报的风险。

172. 开发署表示，目前的休假和人力资源制度无法提供用来计算负债的完整资料，但随着阿特拉斯系统‘第二波’的执行，开发署将能够确认每名工作人员的所有休假和薪金费用，从而能够提供准确的休假和离职回国补助金负债数据。

173. 开发署同意审计委员会的建议，即准确地计算积存年假和离职回国补助金负债，并在财务报表内予以披露。

## 10. 财务报表披露

### 现金流量表

174. 开发署的投资证券组合包括债券、存单、定期存款和货币市场基金。除货币市场基金外，投资的到期日各异，期限在 3 个月至 5 年之间。开发署打算在到期之间一直持有这些投资，这是其会计政策规定的做法。审计委员会注意到，现金流量表没有单独披露投资。在《联合国系统会计准则》附录四 B 中，投资活动的现金流量和筹资活动的现金流量是现金流量表中的两个单独部分。此外，开发署将现金流量结存到“现金、信用证和投资”，而不仅仅是现金余额；由于采用了这种披露方法，没有查明并列示投资活动的实际现金流量。

175. 审计委员会还注意到，开发署按照投资和筹资活动的现金流量披露了与联合国、项目厅、人口基金的基金间账户的动态。根据《联合国系统会计准则》附录四 B，基金间账户的增/减数额须按照业务活动的现金流量予以披露。

176. 开发署告知审计委员会，现金流量表与上一个两年期是一致的，现在修改将会引起读者的混淆。开发署计划在采用《国际公共部门会计准则》（《公共部门会计准则》）后审查其报表的格式。

#### 上年度调整数

177. 审计委员会注意到，开发署的财务报表或附注没有单独披露与上年度的更正有关的调整数。关于作为上年度调整数单独披露的一个项目，一个例子是基金间 2 000 万美元的改正分录被开发署计入 1999-2005 年与项目厅有关的有争议项目。这可能会误报本年度的数字和本两年期的实际业绩。开发署随后调整了财务报表，以反映这一项目，但需要对类似项目进行更为详细的分析，以反映上年度的所有调整数。

#### 投资核算

178. 审计委员会注意到，开发署投资方面的会计政策有变更。在上一个两年期，开发署的财务报表中没有列入西班牙-开发署实现千年发展目标基金、建设和平基金、联合国发展集团伊拉克信托基金及黎巴嫩回收基金所持有和管理的投资和资金。在本两年期内，开发署的财务报表将与这些基金有关的已收结余共计 11.25 亿美元列为投资。开发署的财务报表还将这些结余列为负债。

### 11. 《国际公共部门会计准则》的执行进度

179. 根据大会第 61/233 号决议，并针对行预咨委会在其报告(A/61/350)中发表的评论，审计委员会决定就《公共部门会计准则》以及新的或升级的企业资源规划系统的执行情况进行一次差距分析。行预咨委会对这些系统的适当性发表了评论，其中充分考虑到《公共部门会计准则》的详细要求。

180. 2007 年 12 月，开发署通过业务支助组决定改变其执行所有《公共部门会计准则》的办法，不再采用分阶段的办法，而是在 2010 年采用一种“大爆炸”式的办法。

181. 开发署解释说，之所以采取“大爆炸”式的办法，而不采用分阶段的办法，是因为要确保开发署投入足够的时间和资源，制订一项全面的改革管理方案(例如广泛的培训和沟通)，并为国家办事处留出充足的时间，使它们能够对采用《公共部门会计准则》造成的影响做好准备，例如在人员配备和所需各种技能方面达到适当的水平。它还将确保国家办事处在 2008 年不会因承担的新任务而不知所措；2008 年，国家办事处将参与成果预算制和战略计划的执行等若干重大举措。

182. 此外，制订符合《公共部门会计准则》的政策在很大程度上取决于联合国全系统的协调进程，这一进程大大延迟了就《公共部门会计准则》的关键政策(例

如：关于收入、开支和项目资产的处理办法)达成共识的时间，这也会影响开发署执行《公共部门会计准则》的时间安排。

183. 审计委员会注意到，开发署执行《公共部门会计准则》的计划采取了项目文件形式，概述了与人口基金、项目厅、资发基金和妇发基金等阿特拉斯系统伙伴合作，成功地执行《公共部门会计准则》的战略和方法。文件的重点是《公共部门会计准则》执行工作的政策、阿特拉斯系统进程和改革管理方面。

184. 但是，审计委员会注意到，项目文件没有得到署长或协理署长的明确认可；开发署业务支助组正在处理此事。

185. 审计委员会根据对该计划的审查指出，资源和战略伙伴关系局、能力建设小组、规划和预算处和人力资源处是通过公共部门会计准则委员会发挥作用的机构。但该计划没有界定这些机构的作用和职责。

186. 审计委员会还注意到，虽然该计划已确定了一些机构，但并没有包括法律支助办公室、内部审计、项目工作人员、捐助者、评价办公室的执行伙伴；也没有对外地办事处的直接参与做出规定。

187. 在规划和政策制订阶段列入开发署业务的各个方面，将能够制订更加全面的计划，其中可列入和适当处理与各方有关的所有设想、风险和收益。

188. 开发署告知审计委员会，执行伙伴和捐助者的参与已经得到考虑，并且被视为随后在执行过程中进行的改革管理的组成部分。

189. 执行计划的各部分内容涉及信息技术、预算、改革管理、指导委员会和参与《公共部门会计准则》工作队。但是，该计划未载有资料，说明与修订细则和条例以及向利益攸关方报告有关的问题，也未载有举行会议频率的细节情况。

190. 审计委员会注意到，开发署与联合国各机构和实体共同使用企业资源规划系统——阿特拉斯系统，并且注意到，它们计划在 2010 年执行《公共部门会计准则》。委员会注意到，使用阿特拉斯系统的人口基金还制订了在 2008 年采用两项准则的计划。这也许会带来特殊的难题。

191. 审计委员会建议，开发署应进行项目风险管理，减少在整个项目期间执行《国际公共部门会计准则》产生的风险。

## 12. 成果管理制/预算制

192. 审计委员会注意到，在有些情况下，绩效指标违反开发署颁布的准则。已查出的情形表明，系统锁定的 2007 年绩效指标不符合 SMART 标准，即具体、可计量、可实现、相关、有时限。不符合 SMART 标准的指标实例见表二. 14。



表二. 14  
绩效指标有缺陷的实例

国别	与国家办事处目标有关的指标	不具体	不可 计量	支出估计数 (美元)	活动领域
柬埔寨	2007 年核准的与能源效率和农村能源有关的新项目有多少		X	2 500 000	能源与环境促进可持续发展
克罗地亚	就重大社会政策文件/政策进行了多少次协商	X	X	850 000	实现千年发展目标 和减少人的贫穷
	寻求弱势社会群体参与的协商有多少次		X		
	针对特定弱势群体的社区倡议(方案所制订)有多少		X		
莱索托	制订的一系列有利于穷人的核心政策以及拟订的有利于穷人的方案	X	X	120 000	实现千年发展目标 和减少人的贫穷
	2007 年大选组织良好, 每一个投票站的后勤规划都很充分	X	X	945 000	促进民主施政
	起草了多少法律文书	X	X	520 300	
	记录了多少历史和文化遗址		X		
	在历史路线沿线举办了多少技能开发讲习班		X		
	建造和投入使用的引水设施有多少		X		
	变通采用的可持续土地管理模式有多少		X		
	莱索托有多少人知道他们感染艾滋病毒		X		
	改善和分散提供的艾滋病毒检测和咨询服务		X	100 000	
			X	310 000	

193. 各项指标必须符合 SMART 标准, 这样, 作出的决策就会更有依据, 并且能够更好地计量国家办事处的绩效。此外, 在审议开发署各活动领域实现多年期筹资框架所载成果的进展情况时, 将协助管理层根据事先确定的标准做出推断。

194. 审计委员会建议，开发署应审查成果管理数据库反映的所有绩效指标，并确保这些指标具体、可计量、可实现、相关、有时限。

195. 开发署告知审计委员会，区域局将履行监督职能，审查绩效指标的质量，这是 2008 年年度指标制订工作的内容。为了支持提高指标质量的努力，业务支助组 2008 年将与区域局及其他单位共同努力，通过举办讲习班和网上培训，加强国家办事处在成果管理制方面的能力，包括通过确定和制订 SMART 指标。

196. 开发署还说，制订 SMART 指标仍然是开发署的一大难题。部分原因是本组织工作既分散又侧重于多半无助于制订标准绩效指标的活动。本组织制订 SMART 指标的知识水平和能力大小不一，区域局必须在成果管理制方面对国家办事处发挥积极的监督和支持作用。

### 13. 金库管理(包括银行账户和现金)

#### 银行往来调节

197. 开发署在总部管理的有业务银行账户共有 67 个，国家办事处管理的账户有 553 个，在这 553 个账户中，代表人口基金管理和调节的账户有 12 个。银行账户调节是检查有无错误、误报和欺诈行为的关键内部控制程序。

198. 2007 年 10 月前，使用电子表格对总部银行账户进行了人工银行往来调节。在 2006-2007 两年期，并非总是按月进行调节，而是分批进行调节，后果是需要调节的项目非常多。开发署告知审计委员会，主要原因是阿特拉斯系统系统内进行银行往来调节的准备程序对有关人员来说很陌生，而且过程又很繁琐，准备进行调节的工作人员不太熟悉这种过程。此外，2006 年初，银行往来调节程序仍然处于“逐步发展”阶段，例如，由报告银行记录付款参考资料降低了开发署在阿特拉斯系统中完成调节的能力。

199. 开发署总部负责调节包括全球发薪银行账户在内的总部所有账户，国家办事处负责调节各自的账户。开发署已制作了一个“仪表板”监测工具，以监测其所有银行账户的已完成银行往来调节和调节项目的状况。

#### 待查差额

200. 开发署的“完成银行往来调节的指南”提供详细准则，说明如何进行和审查银行往来调节。这份文件指出，如果某个账户有“待查差额”，调节即没有完成。

201. 开发署向审计委员会提供了全球从银行到账簿(B2B)调节表，2008 年 4 月 18 日按总分类账调节了 2007 年 12 月 31 日终了两年期的 B2B 报告。委员会注意到按现金簿对总分类账的调节和按现金簿对银行对账单余额进行的调节之间有差额，两者均少报了现金余额。两项大的差额涉及苏丹国家办事处和总部银行薪

金账户。开发署表示，已对发薪银行账户进行充分调节，1月底完成调节时，没有待查的差额。完成调节后，外部项目的登入带来了调节项目，但截至2007年12月31日，现金薄的余额未变，因此，1月底的调节仍然有效。

202. 在有差额的其他账户中，年底还调节了账号为0041572的账户，但未在阿特拉斯系统内进行调节。调节表明，少报现金29 504美元，这是马达加斯加国家办事处2007年底制作但随后又于2008年撤销的手工凭单。其余“待查差额”726 586美元是阿特拉斯系统记录的付款，从银行账户付出，但未在阿特拉斯系统中“调节”，因此，在B2B报告中列示为“待查差额”。开发署指出，2008年在阿特拉斯系统内对银行账户作了充分调节。

203. 第三个账户的账号是6550914021，也是在阿特拉斯系统以外进行调节。“待查差额”主要包括两个项目，而且都是在2003年底结转的。开发署表示：(a) 2008年，未入账的存款110 000美元将入账；(b) 贷记账面余额665 000美元与综管系统转换为阿特拉斯系统后入账不正确有关。2008年将现金记入借方，利息收入记入贷方，由此更正了这项分录。

204. 审计委员会进一步指出，没有按月对所有账户的总分类账和辅助分类账进行调节，因此不能及时发现误差。

205. **开发署同意审计委员会的建议，应定期按辅助分类账调节总分类账。**

206. 在本两年期，巴西国家办事处在业务工作中使用了SAP会计系统，规定定期在总部使用阿特拉斯系统系统进行调节。但是，这项调节仅在年底进行，是截至2007年12月31日账户关闭工作的一部分。阿特拉斯系统和SAP之间的调节得出240万美元的误差和调整数差额，阿特拉斯系统未予入账，结果少报了现金余额。

207. 开发署表示，出现240万美元的差额，是由于在2007年底疏忽大意，两次计入巴西实际账户折算成美元的重新估值调整数。调整先在SAP内进行，然后在阿特拉斯系统内重复进行。开发署指出，巴西办事处现在已经转而使用阿特拉斯系统，今后不会发生这样的问题。

208. 对于某些调节项目，审计委员会根据与开发署财务处进行的讨论指出，国家办事处完成银行往来调节后，国家办事处能够登入分录，这样就会使调节项目再次出现，因此，在一些情况下需要重新进行银行往来调节。

209. 开发署告知审计委员会，这个问题主要是各办事处造成的，它们在关闭分单元前完成银行往来调节，结果在必须重新进行银行往来调节方面出现部分“重复工作”。

210. **开发署同意审计委员会的建议，(a) 实施管制，防止更改以前调节过的银行账户；(b) 更正在巴西国家办事处实际货币银行账户中发现的错误。**

## 外部表格中需进一步处理的数额

211. 2007年10月15日的全球B2B报告,有未记录的付款和存款。附表中包括欠款和存款,见表二.15。过去,综管系统未调节的差额列在表中。国家办事处还在外部表格中列入现金簿未记录、但列在银行报表中的数额。审计委员会分析了截至2007年10月15日和2008年4月30日外部表格情况的附表,注意到付款和存款方面改进很多。不过,外部表格中还有长期未清的项目,见表二.15和表二.16。

表二.15

## 截至2007年10月15日的外部表格账龄分析

(美元)

	超出2年未清的往来业务	1年至2年未清的往来业务	不足1年未清的往来业务	共计
付款	(67 112)	(477 290)	(251 451)	<b>(795 854)</b>
收款	2 195 152	54 302	7 195 710	<b>9 445 166</b>

表二.16

## 截至2008年4月30日的外部表格账龄分析

(美元)

	超出2年未清的往来业务	1年至2年未清的往来业务	不足1年未清的往来业务	共计
付款	(4 294)	(6 414)	(48 004)	<b>(58 712)</b>
收款	261	30 909	3 584 082	<b>3 615 252</b>

212. 列入不足一年未清收款中的是2008年5月入账的110万美元零余额账户(打扫转账),以及5月初入账的63 000美元利息收入及薪金调整数。

213. 审计委员会先前曾表示关注银行账户和调节是否准确。在前一个两年期,这种情况导致审计委员会发出一份经修改的审计意见,重点是有关银行往来调节的事项。基于现在的审计工作,开发署在改善和实施对银行账户和调节工作的管制方面取得了进展。

214. 开发署同意审计委员会的建议:(a) 结清外部表格中的所有长期未清项目(暂记账户),调查银行往来调节中的项目;(b) 向可能有需求的国家办事处提供更多的银行调节培训。

## 现金管理和现金流量预测

215. 现金规划是为了帮助财务/金库管理人员管理其流动性要求。在通常情况下,开发署支付工作人员、供应商、项目、政府(国家执行)和机构(机构执行)

的费用。通过预测数额(多少)、何种货币和时间(何时需要)，可及时履行本组织承担的财政义务，开发署金库管理的未使用的资金，可用来投资，带来利息收入。

216. 开发署管理现金规划和预测的用户指南显示，应定期收集数据和资料，预测现金流量。每天工作人员应确保银行账户没有闲置余额或透支。

217. 从开发署获得了一份清单，列明所有国家办事处截至 2007 年 12 月 31 日的银行往来余额。审计委员会注意到，10 个国家办事处的当地银行账户透支，共计 591 000 美元。

218. 账户透支多，可能表明国家办事处现金管理不当，并可能导致不必要的利息费用。

219. 开发署告知审计委员会，金库会追寻银行账户透支的所有国家办事处。透支的主要原因是办事处现金预测不妥(共 7 个)，一个国家恶性通货膨胀环境下的市场因素不同寻常。

220. 开发署同意审计委员会的建议：(a) 在国家办事处实施严格的管制，以避免透支；(b) 确保国家办事处进行现金流动预测。

#### 国家办事处

221. 审计委员会访问国家办事处时注意到，银行调节更为经常，但也发现关于调节工作管制的以下问题：

- (a) 并非总是及时进行每月银行往来调节；
- (b) 调节并非总是经由查账人和核审人签名并注明日期；
- (c) 调节中有长期未结清的项目。

222. 开发署同意审计委员会的建议：确保国家办事处对银行调节进行管制。

223. 两年期内，审计和调查处审计了开发署财务司 2004 年 7 月 1 日至 2007 年 6 月 30 日期间的情况。根据审计结果，财务司被评为“不满意”。审计主要结果包括：

- (a) 阿特拉斯系统总分类账包含了许多不正确的结余，可追溯到 2004 年 1 月，功能不全，没有优化配置，缺乏保安措施；
- (b) 银行往来调节未及时完成，未经调节的项目出现累积，没有及时调查；
- (c) 阿特拉斯系统、财务司共享驱动器和服务器的访问入口控制不足或不存在；
- (d) 职责隔离不当；

(e) 财务司缺乏足够的资源，指导有限。

224. 审计委员会指出，根据审计结果，银行往来调节基本上由开发署处理，但有些分类账户继续反映阿特拉斯系统之前的往来业务及结余。审计委员会还指出，开发署制订了一项行动计划，解决财务司内部审计提出的其他问题。

#### 14. 采购和合同管理

##### 分批定购单

225. 开发署的采购手册针对采购产品/服务的支出价值，订有具体的审批规定。支出超过 30 000 美元，要合同、资产和采购委员会批准。超过 10 万美元的所有合同，要由开发署总部采购咨询委员会批准。把定购单分成小份，买主就不必请求上级批准。

226. 审计委员会上次报告(A/61/5/Add. 1)第 364 段曾报告了分批提交定购单方面缺乏监测管制。

227. 目前尚无足够的监测控制，减少定购单的分批提交，分批提交可能是为了规避采购咨询委员会的审批程序。审计委员会没有发现任何分批提交的定购单，但重申并没有启用检验管制措施以发现这种情况。

228. 开发署表示，它将在 2008 年 3 月前加强监督制度，改善阿特拉斯系统中的管制，防止定购单分批提交。

229. 审计委员会重申其先前的建议，开发署应每个季度审查例外报告，以查明定购单可能分批提交的情况。

##### 采购基准

230. 在审计委员会前次报告第 333 段中，开发署同意审计委员会的建议，设立紧急情况和正常情况的采购周转时间基准，以便测量和评估采购程序的成效和效率。

231. 审计委员会指出，开发署尚未设立紧急情况和正常情况的采购周转时间基准。开发署表示，已分析 2007 年的往来业务，将根据分析结果开始拟定基准。

232. 开发署同意审计委员会重申的建议，为紧急情况和正常情况设立采购周转时间基准。

##### 安全理事会第 1267(1999)号决议

233. 安全理事会第 1267(1999)号决议所设委员会，负责监督会员国实施安全理事会制裁属于或与被禁组织有关的个人和实体的情况，并为此持有 1 份个人和实体名单。

234. 开发署合同资产和采购管理用户指南(E节4.0)规定,所有采购官员须“对照联合国安全理事会1267委员会的恐怖分子和资助恐怖主义者清单”,核查与其开展业务的所有实体。

235. 审计委员会在对国家办事处进行审计访问时注意到,在指定供应商之前,没有根据安全理事会第1267(1999)号决议和开发署合同资产和采购管理用户指南的规定,查明遵守情况。

236. 审计委员会建议,开发署在同预期的供应商打交道之前,确保供应商没有列入安全理事会禁止的供应商名单。

#### 采购规划

237. 已规定业务单位参照其方案和管理活动,制订采购计划。根据其国家办事处和总部的审计访问结果,审计委员会注意到,并非所有单位都制订了采购计划。因此,很多采购活动是临时进行的。这里的风险是,缺乏采购计划可能会导致交货问题、拖延、客户不满和开发署形象不佳。

238. 目前,使用的是电子表格采购计划,用户指南没有规定提交采购计划的日期,也没规定在何种情况下需要采购计划。

239. 开发署同意审计委员会重申的建议,在国家办事处和总部制订单个和总的采购计划。

240. 开发署同意审计委员会的进一步建议,开发一个软件工具,协助各单位制订采购规划。

#### 采购咨询委员会的首次批准

241. 审计委员会审查了采购咨询委员会批准申请的统计数字。注意到,2005年至2007年,大多数区域局提交的首次申请批准率下降,见表二.17。申请被拒绝的主要原因是,申请质量差,缺乏有关基本问题的信息,缺少文件。表二.17显示了首次申请批准率下降的情况。值得注意的是,采购咨询委员会仍对申请的质量提出要求,即便这意味着给委员会带来额外工作。存在的风险是,各部门首次申请更难得到采购咨询委员会批准,工作将会受到影响。

表二.17

#### 采购咨询委员会的首次批准

区域	2005年首次申请批准	2007年首次申请批准
非洲区域局	76%	54%
欧洲和独联体国家区域局	87%	68%
阿拉伯国家区域局	75%	68%

242. 开发署同意审计委员会的建议：对于向采购咨询委员会提交申请遇到问题的国家办事处提供更多培训。

经采购认证的买主

243. 实行采购认证方案，是要确保人们理解开发署的采购政策和程序及有关阿特拉斯系统的能力。认证方案是 6 小时的电脑培训课程，是十分有用的工具，是促使人们基本了解采购职能的第一步。因此，充任买主的工作人员必须获得这一认证。

244. 审计委员会审查了截至 2007 年 12 月 31 日有采购认证的买主的统计数字。目前的采购认证是非常基本的认证，但几乎一半的采购买主还没有经过认证。审计委员会从获得统计数字中注意到，140 个国家办事处中，有 4 个尚没有一个经认证的买主。表二. 18 显示了每个区域有采购认证买主的百分比。

表二. 18

2008 年 5 月 1 日有采购认证买主的百分比

区域局	有采购认证买主的百分比
非洲区域局	18
亚洲及太平洋区域局	26
阿拉伯国家区域局	28
欧洲和独联体区域局	29
拉丁美洲区域局	12

245. 审计委员会建议开发署采取措施，使采购认证成为“买主”个人资料列入阿特拉斯系统的先决条件。

放弃竞争程序

246. “放弃竞争程序”通常用于采购货物、市政工程或服务，须审查是否具备开发署财务细则 121.05(a)所规定的可行的理由。开发署财务条例 121.05(a)规定：

对于某一具体采购行动，首席采购干事可在以下情况中认定，采用正式邀约方法不符合开发署的最高利益：

- (一) 采购价值低于为正式邀约方法确定的货币数额；
- (二) 必需品没有可竞争的市场，例如存在垄断市场，这时立法或政府条例对价格作了规定，或者必需品属专卖产品或服务；
- (三) 以前已有决定，或者有必要使必需品标准化；



- (四) 拟议的采购合同是根据细则 121.02 同联合国系统其他组织合作的结果；
- (五) 对相同必需品的报价已在合理期间内经过竞标获得，而且所报价格与条件仍具竞争力；
- (六) 正式的邀约未在此前合理时间范围内产生令人满意的结果；
- (七) 拟议的采购合同是为了购买或租用房地产；
- (八) 必需品确属迫切需要；
- (九) 拟议的采购合同是为了获取无法给予客观评价的服务；
- (十) 首席采购干事因其他原因认定，正式邀约不会产生满意的结果。

247. 审计委员会指出，在分析放弃竞争程序的采购的总价值时，要了解开发署就采购咨询委员会行动提出报告中使用的“放弃竞争招标”一词。采购咨询委员会报告考虑到了所有以下类型的放弃(还有其他类型)：(a) 正式竞争招标的例外；(b) 根据准则启动了竞争程序，但合格和回应的报价少于 3 个；(c) 有长期协议情况下的采购；(d) 危机情况下的采购。

248. 审计委员会取得采购咨询委员会 2005 年至 2007 年的报告，注意到与总的核准采购行动相比，批准的放弃竞争所占的百分比很高。2007 年，放弃竞争程序为 63%，2006 年为 64%。这些百分比没有反映作为正式程序例外的放弃个案的实际数额，因为一切形式的放弃在报告中都列为一个百分比，因此显示 2006 年和 2007 年放弃竞争程序的百分比高得反常。

249. 审计委员会指出，竞争程序真正例外情况的数额和价值不易确定，因为放弃的定义太宽泛，不符合开发署采购工作透明，公平和道德的首要目标。因此，还不能进行更有意义的分析，建立基准和目标，缩小放弃的范围。

250. 开发署同意审计委员会的建议：应审查现行的采购报告格式，分别分析和报告所有不同形式的得到批准的放弃情况。

## 15. 资产管理

251. 非消耗性财产包括采购时单位价值 1 000 美元或以上、可用年限为 3 年或以上的财产和设备。财务报表注 3(d)披露，截至 2007 年 12 月 31 日，非消耗性财产价值达 8 210 万美元，比前一期的 7 350 万美元增加 12%。

### 内部控制框架

252. 审计委员会在其上次报告(A/61/5/Add.1)第 483 段指出，虽然已有管理非消耗性设备的关键控制程序，但未列入现行内部控制框架，并指出内部控制框架

当时仍在起草(2005年第3稿)。审计委员会在现两年期间的后续工作显示,该文件草案尚未获得批准和实施。

253. 开发署同意审计委员会重申的建议:应把重要资产的管理控制纳入内部控制框架。

财务报表中披露通过直接执行模式取得的资产

254. 财务报表附注2(g)中开发署的会计政策指出:

非消耗性设备的全额费用通过两年期支助预算记作开发署经常资源的支出,或记作购置该设备的两年期内的有关项目支出。所有非消耗性设备(定义为每件价值1 000美元或以上的设备)均登记于一份存货清单内。为国家执行项目购置的物品也登记于一份存货清单内,但是因为项目一旦完成,这些物品通常转交给在受援国进行的项目,这些物品的价值没有列入。

255. 审计委员会指出,开发署在财务报表中只披露了管理资产(不是项目资产)的价值。开发署会计政策确定了通过国家执行方式收购的资产,并具体规定了对这些资产的会计处理方法,即这些资产不列入财务报表中披露的开发署资产库存。然而,政策中没有明确规定开发署如何对通过直接执行模式购置的资产记账。因此,年度财务报表用户会认为,直接执行方式的资产和管理资产都记入非消耗性设备。

256. 开发署做出回应,修改了财务报表中的会计政策,以显示不包括所有项目资产的价值。

直接执行方式资产所有权

257. 项目管理指南“方案管理”一节第2.6段规定:

以开发署资金购买的资产为开发署财产,直至其正式移交或以其他方式处置。资产可在任何时间移交或处置。开发署方案管理人员负责确定开发署购置的资产的移交或处置。项目完成时,各方必须商定仍为开发署财产的资产的处置。

258. 此外,《开发署财务条例和细则》24.02规定:

由开发署资助或提供的非消耗性设备和其他财产均属开发署所有,除非和直至其所有权已根据方案国同开发署彼此同意的规定和条件转让。

259. 看来,根据开发署指南和条例的上述规定,直接执行方式资产在项目期间属于开发署,并由开发署拥有,直至资产正式移交。这种做法对实施控制很合适。

260. 审计委员会进一步指出，合同、资产和采购管理用户指南(A节, 1.3)规定：国家办事处可以选择把直接执行方式资产列入资产模块。对阿特拉斯中管理这种资产的库存清单没有做出规定。因此，没有连贯政策来指导直接执行方式资产的记录，这可能导致直接执行方式资产被误报，或记录方式不统一。

261. 开发署表示，其立场是直接执行方式资产应由国家办事处控制，纳入各自的项目档案和文件。

262. 但是，审计委员会在访问一个主要的直接执行办事处伊拉克国家办事处时指出，直接执行方式资产管理不当，缺乏适当经核证的库存清单，而且审计委员会要审计的若干项目的库存清单没有完成。审计委员会访问洪都拉斯国家办事处时注意到，2007年没有核证直接执行方式资产。

263. 因此，正确使用和保管资产的问责制可能受损，今后实物核查资产将出现问题。由于需要捐助者同意的所有项目设备都需要在项目完成后转移给受援国，开发署要对所有项目设备的保管负责。

264. 开发署同意审计委员会的建议：(a) 制订正式政策，在国家办事处和总部的阿特拉斯系统资产模块中记录和核算直接执行方式资产；(b) 实施程序，有效控制直接执行方式资产。

#### 资产“未改列为资本资产”

265. 开发署的政策和程序规定，购买价值大于1 000美元的所有存货，应改列为资本资产。审计委员会访问开发署总部时确定，资产报告中，“未改列为资本资产”的价值大于1 000美元的资产共计767 265美元。

266. 此外，在收到资产时，总部定购单并不总是改列为资本资产，纳入阿特拉斯系统。这导致少报使用中的资产。

267. 在审计委员会访问波斯尼亚和黑塞哥维那、危地马拉、利比里亚和尼日利亚国家办事处时，关于未改列为资本资产方面，得出了类似的审计结果。

268. 开发署同意审计委员会的建议：(a) 审查未改列为资本资产的资产报告，确保价值达1 000美元或以上的所有管理资产改列为资本资产；(b) 实施控制，确保总值超过1 000美元的资产定购单列为资本资产。

#### 资产核查

269. 开发署资产管理指南规定：

实际清点库存物品，包括家具、设备和车辆，应至少每年进行一次，资产清单中的数据应对应国家办事处实际存有的库存物品。

270. 在访问国家办事处时，审计委员会注意到控制非消耗性设备方面的以下缺点：

- (a) 库存记录没有根据增补和处置不断更新；
- (b) 实际存在的财产项目并非总能核实；
- (c) 列出的资产放置地点不确切；
- (d) 缺少易识别的资产标签；
- (e) 陈旧物项仍记录在库存清单中。

271. 在总部和国家办事处进行实物检查时，审计委员会注意到，库存物品分开储存在服务器室，与信息系统和技术处工作人员讨论后得知，这些资产无法使用。陈旧设备记录在资产管理简要报告中，可能导致非消耗性财产被夸大。审计委员会还指出，总部并非所有资产都有正确的标签。

272. 开发署同意审计委员会的建议：在实物核查程序中进行控制，包括查明无法使用、多余的或过时的物品。

#### 资产处置

273. 开发署资产管理准则规定了处置不同类别资产的时限，显示电脑及相关电脑设备通常应每 3 年处置一次。

274. 在总部，该审计委员会注意到，资产报告记录了 2 800 多件购置时间超过 3 年的电脑和打印机。审计委员会在访问巴西和波斯尼亚和黑塞哥维那国家办事处时发现了类似情况。

275. 一般实践表明，台式电脑的寿命大约是 3 年，这时，机器可能被认为过时或不太可靠。此外，未使用的电脑设备会给开发署带来不必要的为存储和安保费用。

276. 开发署同意审计委员会的建议：(a) 对电脑进行核查，找出可能过时的电脑设备；(b) 处置认为已经过时的电脑。

277. 开发署告诉审计委员会，对于许多单位，电脑的更换取决于是否有资金。行政事务司将与信息系统和技术处及其他单位合作，鼓励更换陈旧的电脑。

## 16. 人力资源管理

### 性别均衡

278. 按照 2003-2006 年性别均衡管理政策，目标是按照联合国秘书处行政指示 ST/AI/1999/9，到 2010 年实现开发署所有专业及以上职类员额 50/50 的性别分

配，这包括总体比例和各级比例，包括 D-1 及以上级别以及助理秘书长级别。无论工作人员任用类型或时间长短，也无论依据哪一个系列的工作人员细则加以任用或员额的资金来源，一律适用上述性别均衡指标。审计委员会注意到，开发署已根据 2008-2011 年战略计划将其性别指标的里程碑改为 2011 年。

279. 开发署曾同意审计委员会关于设定衡量性别均衡成就里程碑的建议。审计委员会注意到，开发署尚未设定里程碑。然而，审计委员会注意到，如表二. 19 所示，实现性别比例分配的目标改进了 4%，从 2005 年 64:36 到 2007 年 60:40。

表二. 19  
性别均衡

	2002-2003	2004-2005	2006-2007
性别均衡	66:34	64:36	60:40
改进		2%	4%

280. 审计委员会重申其原先的建议，开发署应继续努力实现各级工作人员 50/50 的性别分配，并设定里程碑。

281. 开发署的答复是，实际规定 50/50 的均衡目标将意味着，对整个开发署和各区域局及其他办事处男女工作人员强制实施 55% 的上限与 45% 的下限。

#### 地域分配

282. 审计委员会注意到，开发署在挑选工作人员时均采用了“北/南”（发达/发展中国家）不同地域均衡的做法。开发署有北南国家 50/50 的分配指标，但没有正式规定衡量实现地域分配指标的里程碑，因为开发署并不认为这个办法现实可行。

283. 审计委员会重申原先的建议，开发署应正式设定工作人员地域分配里程碑，并据此监测进展情况。

#### 继任规划

284. 继任规划是一个系统地发现和培养人才的过程，以确保根据能力程度、性别均衡和地域分配的规定填补所有主要职位领导班子的连续性。如果没有继任规划或具体的正式程序来解决及时替换即将退休工作人员或填补主要职位的问题，开发署可能在任命合适替换人员之前已经丧失了即将退休工作人员的专门知识。继任规划也有助于处理填补空缺的拖延问题。审计委员会注意到，开发署尚未最后确定一个继任计划来处理更换工作人员的问题。

285. 审计委员会审查了工作人员统计数据，并注意到，如表二. 20 所示，今后三年，将有包括驻地协调员在内的大量高级管理职位 (D2-P5) 人员退休。

表二. 20  
三年内退休的工作人员：2007-2010 年

职等	共计	职等百分比	男性	女性
D2/L7	27	39%	19	8
D1/L6	41	18%	31	10
P5/L5	38	8%	14	24
<b>共计</b>	<b>106</b>	<b>14%</b>	<b>64</b>	<b>42</b>

286. 开发署同意审计委员会关于制订继任计划的建议。

#### 请假管理

287. 审计委员会在上一份报告(A/61/5/Add. 1)中建议，开发署应建立请假管理程序的控制措施，在整个组织正式统一请假手续，监测这方面的做法，准确记录累积假期，对请假管理作内部审计，以确保累积假期的准确性。

288. 审计委员会注意到，尽管人力处已正式规定标准请假手续，加强阿特拉斯系统中请假管理单元，但这些手续尚未完全得到执行。此外，审计委员会注意到尚未对累积假期进行内部审计。

289. 审计委员会仍然注意到国家办事处和总部在请假管理方面存在一些缺陷，无法确定累积假期是否准确，这些缺陷总结如下：

#### 请假申请表

- (a) 并非总是在请假前填写请假申请表；
- (b) 虽然填写了请假申请表，但并非总是按正常程序核准。

#### 请假报告(也是出勤记录)

- (a) 授权官员有时未在请假报告上签字；
- (b) 请假报告有时没有放在雇员档案中；
- (c) 请假报告没有及时签字，在一些情况下，比请假月份晚几个月。

#### 记录请假

- (a) 人工请假记录有时没有记录在综管系统中。

290. 鉴于计划执行《国际公共部门会计准则》(《公共部门会计准则》)，审计委员会强调请假记录必须准确完整，以确保清楚地表明休假备抵。

291. 开发署同意审计委员会重申的建议，即(a)改进综管系统和阿特拉斯系统中对请假管理的所有控制措施，以确保累积假期的准确；(b)对请假管理进行内部审计，确保累积假期的准确性。

#### 任用过程

292. 秘书长在2000年8月1日关于人力资源管理改革的报告中(A/55/253和Corr. 1)规定了通过有效人力资源规划最多在120天内补缺的目标。

293. 审计委员会注意到，根据在总部和国家办事处的审计访问，开发署并非总是在目标时限内填补空缺。

294. 开发署表示，尽管开发署不受秘书长报告的约束，但仍努力及时填补空缺，将在新的征聘政策中规定90天的目标。

295. 审计委员会曾建议开发署采取措施记录和监测任用过程。尽管开发署采用了一项空缺跟踪工具，审计委员会注意到，并非所有聘用单位都充分使用该工具。

296. 开发署同意审计委员会的建议：(a)充分利用空缺跟踪工具监测任用过程；(b)实施人力资源规划办法，诸如为大量聘用人员的单位开展继任规划和需求预测。

### 17. 咨询人、专家和临时人员

#### 考绩

297. 开发署关于管理特别服务协定的政策和程序规定，在向咨询人支付最后付款之前，必须进行考绩。审计委员会在对安哥拉、阿根廷和危地马拉国家办事处的审计访问中注意到，开发署并非总是在支付最后付款之前进行考绩。

298. 开发署同意审计委员会的建议，应采取控制措施，确保根据特别服务协定的政策和程序要求，及时对特别服务协定合同进行考绩。

#### 当地名册

299. 开发署关于挑选特别服务协定人员的政策和程序要求国家办事处制订能从当地聘用的咨询人名册，由人事单位保存。这些名册上咨询人的资格、推荐人以及原先在开发署和联合国其他机构的工作应当已得到审查。提出征聘要求的干事应当保留审查和评价过程的记录。

300. 在对安哥拉和危地马拉国家办事处的访问期间，审计委员会注意到，尚未建立当地咨询人的名册。

301. 开发署同意审计委员会建议，应确保所有国家办事处根据特别服务协定的政策和程序维持当地咨询人的名册。

## 18. 信息技术

302. 在对一些国家办事处的审计访问期间，审计委员会对信息技术环境的一般性计算机控制进行了一次高级别全面检视，目的是查明财务系统全面信息系统管理控制的可靠性。这些控制措施并非总是具体针对财务应用程序，但它们对于处理环境的任何应用程序的控制有实际影响。

### 业务连续性计划

303. 在对国家办事处访问期间，审计委员会注意到，并非所有国家办事处已制订、记录和传达业务连续性计划和灾后恢复计划。此外，审计委员会还注意到业务连续性计划的下列薄弱环节：

- (a) 尚未向所有用户传达该计划；
- (b) 没有将计划保存在其他地方；
- (c) 计划尚未得到测试。

### 遵守更改控制的政策和程序

304. 在对国家办事处访问期间，审计委员会注意到，并非所有国家办事处均制订、记录和传达更改控制政策。遵守更改控制程序的情况没有定期得到监测和(或)测试。因此，对网络、硬件或操作系统进行未经授权的更改很可能已经发生。这种未经授权的更改将无法得到测试和记录，并且可能对现行灾后恢复程序可行性产生影响。

305. 开发署同意审计委员会的建议，应实施控制措施，确保国家办事处和业务单位制订业务连续性计划、灾后恢复计划和更改控制政策。

## 19. 企业风险管理

306. 企业风险管理是国营和私营企业加强成效、问责和效率所广泛采用的最佳做法。这个方法可以在企业各级预先和系统地发现、监测和应对风险，以便更好地实现目标，保护利益攸关方的利益。

307. 审计委员会曾在 2002-2003 两年期报告中建议，开发署应考虑建立一个风险管理职能，负责执行风险管理战略，开展全面风险评估工作。审计委员会还在 2004-2005 年报告中建议，开发署应加快评价和执行其风险管理战略。

308. 开发署 2007 年最后一个季度制订了企业风险管理政策和指南，并上载到企业风险管理内联网门户。2007 年最后一个季度和 2008 年第一季度举行了关于企业风险管理的区域讲习班。

309. 充分评估和管理风险至关重要，因为开发署是一个复杂的机构，面临越来越多方面的风险，包括环境、财务、业务、组织、政治、监管和战略风险。开发



署审计咨询委员会在其 2007 年度报告(DP/2008/20)中谈到决策过程下放问题时也指出,企业风险管理是由一个办公室领导,而基于成果效益预算制度和问责框架是另一个办公室的责任。

310. 审计委员建议,开发署(a)完成其风险评估;(b)实施控制措施以监测各单位风险评估的程度;(c)在内联网门户开设风险管理电子学习课程。

311. 开发署后来告知审计委员会,已完成对整个组织的风险评估,内联网上也开设了电子学习课程。

## 20. 企业资源规划

### 阿特拉斯系统迁移

312. 直到 2007 年 12 月 31 日,巴西国家办事处一直使用 SAP 系统,而不像开发署其他部门一样采用阿特拉斯系统。审计委员会指出,这可能会造成重大障碍,因为新的内部控制框架和程序与原先使用的 SAP 系统有很大不同。巴西国家办事处是一个相对较大的业务单位,因此,向阿特拉斯系统转移是一项复杂的工作。

313. 需要继续监测接受阿特拉斯系统培训的工作人员以及用户投入的要求,以确保为管理目的正确实施各项程序。

314. 管理部门已经核准 2007 年 10 月至 2008 年 2 月改革管理计划和到 2008 年 12 月的另一项计划。预期将在 2008 年 12 月审查后一项计划。

315. 开发署同意审计委员会的建议,应与巴西国家办事处合作,贯彻管理部门核准的改革管理计划。

### 审查阿特拉斯系统

316. 在上一个两年期,开发署对阿特拉斯系统进行了一次外部审查。该审查的详细调查结果列入了审计委员会 2004-2005 年的报告(A/61/5/Add. 1)。

317. 在本两年期,审计和调查处通过一名外聘咨询人对阿特拉斯系统进行后续审查,并跟踪审查阿特拉斯系统提出的建议的执行情况。在编写本报告时,最新审查结果尚未确定。

## 21. 费用回收

### 政府支付当地办事处费用

318. 东道国政府(方案国家)需要对国家办事处的费用提供捐助,政府对当地办事处费用的义务依据的是由核心预算资助的办事处当地费用总额,但不包括国际差旅费和招待费。指标捐款是按当地雇员费用和相关国家办事处一般业务费用计算的。开发署理事会承认,当地经济状况可能影响方案国家履行支付办事处费用总额的义务的能力。因此,理事会在第 84/9 号决定中授权署长在经济状况需要

这样做时，可部分免除这项义务。政府支付当地办事处费用计算方法指南考虑到了该决定。

319. 根据各国的经济状况，向东道国政府分配免除该义务的百分比。因此，东道国政府获准只提供最初计算指标的一部分款项。

320. 列入预算的政府对国家办事处费用的捐助指标 2006 年估计为 4 360 万美元，2007 年为 4 870 万美元。2006 年，政府对当地办事处费用捐助指标实现了 72%(2005 年为 70%)，2007 年实现了 68%(见表二. 21)。

表二. 21

政府对当地办事处费用的捐助：付款占应付捐助款的百分比(2006 年和 2007 年)

	2006	2007
	(百分比)	
区域		
非洲	67	58
阿拉伯国家	73	65
亚洲及太平洋	90	76
欧洲和独立国家联合体	82	74
拉丁美洲和加勒比	56	69
<b>平均</b>	<b>72</b>	<b>68</b>

321. 审计委员会指出，没有充分的监测控制措施使国家办事处能够监测和跟踪政府尚未支付的对当地办事处费用的捐助。实际收到的款项相对较为稳定，但远远低于指标。

322. 开发署同意审计委员会重申的建议，即在阿特拉斯系统中采用一个监测工具，加强收取未缴捐助的工作。

323. 开发署同意审计委员会重申的建议，(a) 将收取政府对当地办事处费用的捐助工作纳入国家办事处每年监督管理工作计划；(b) 国家办事处有选择地与总部各局一道参与更多的对东道国政府的后续工作。

#### 不明收款

324. 根据资产负债表应付款和财务报表附注 4 所披露，不明收款下降了 61%，从 2004-2005 两年期的 3 090 万美元下降到 2006-2007 两年期的 1 190 万美元。审计委员会曾对不明收款增加以及为捐助者的原定目的提供这些款项方面相应延迟表示关切。2006-2007 两年期的收入有可能少报 1 190 万美元，同时负债可能多报相同的数额。

325. 在这个两年期，开发署在核心资源中恢复了 110 万美元不明收款，因为这些数额作为不明收款已经很久，而且已穷尽一切途径努力确定这些数额与哪些捐助者和项目有关。

326. 开发署同意审计委员会的建议，(a) 跟踪仍然被列为不明收款的款项；(b) 加强阿特拉斯系统，以便可以记录不明收款余额的账龄。

#### 已收实物捐助

327. 正如财务报表附注 3 (b) 所披露，2006-2007 两年期已收实物捐助达 2 160 万美元(2004-2005 年为 2 190 万美元)，比上一个两年期减少 1%。然而，巴西和安哥拉国家办事处收到的实物捐助没有列入开发署实物捐助清单，导致关于 2006-2007 两年期实物捐助的附注少报相关的捐助。

328. 根据对国家办事处的访问，审计委员会注意到巴西和安哥拉办事处尚未对东道国政府提供财产的估值。开发署向国家办事处发出的财务结算指示没有具体要求国家办事处对实物捐助进行确认。因此，其它国家办事处也可能漏报收到的实物捐助，而且总部也没有跟踪此事。

329. 开发署同意审计委员会重申的建议，应要求国家办事处确认收到的实物捐助的全部价值。

## 22. 方案和项目管理

### 项目监测

330. 监测和评价开发署支助的方案和项目是至关重要的管理职能，这种职能是互动和相辅相成的，有助于开发署确保负责任地使用交给它的资源，为决策提供明确依据，并提供经验教训，指导未来的发展干预措施。

331. 根据对国家办事处的审计访问，审计委员会注意到，并非总是一贯和全面地开展项目监测和评价工作。发现的薄弱环节包括：

(a) 有关项目的风险、涉及项目执行的问题或变化等资料，以及年度报告、审查、偏离原监测日期、延误原因以及管理当局采取适当步骤跟踪这种延误等与监测有关的重要资料或是没有记录，或是不完整；

(b) 没有监测和评价的时间表；

(c) 监测和评价股没有开展评价，有些国家办事处拖延成立评价股。

332. 审计委员会在前两个两年期报告中建议，开发署指导国家办事处监测已报支出与项目执行水平之间的相互联系，并改进衡量绩效的程序，以对照财务执行监测技术执行情况。

333. 审计委员会建议开发署，(a) 改进监测和评价项目的控制措施和程序；(b) 采取控制措施，确保严格监测项目财务支出与实现产出水平之间的联系。

#### 伊拉克国家办事处项目监测

334. 审计委员会对伊拉克国家办事处审计访问时注意到，伊拉克办事处的特殊性质是办事处设在约旦安曼，而项目是在伊拉克执行。开发署表示，鉴于安全状况，只能开展有限的实地访问。

335. 审计委员会注意到，开发署已采用“远距离”变通办法监测项目，如利用咨询人、政府对应方以及音像技术。审计委员会注意到，开发署没有制订任何政策和程序正式规定所使用的变通监测方法的范围和频率。

336. 审计委员会建议，(a) 如果安全状况不允许经常开展现场项目监测工作，开发署应规定国家办事处采取变通监测安排的频率和程度；(b) 为在冲突局势下的国家开展业务的国家办事处制订专门的项目监测政策和程序。

#### 阿特拉斯系统的使用

337. 阿特拉斯系统的项目单元，除其他外能够监测预算内支出和实际支出，监测执行程度，监测和处理各种风险，以及解决各种问题。

338. 审计委员会在对国家办事处访问期间注意到，国家办事处并没有充分利用阿特拉斯系统监测项目单元。审计委员会注意到的薄弱环节包括：该系统收集的资料不完全和不准确；在与产出和指标有关的授标概览中，并非所有项目的资料都完整；项目的现状没有得到更新；风险情况没有得到更新；而且没有包括监测活动。审计委员会感到关切的是，阿特拉斯企业资源规划系统与项目管理有关的职能没有得到充分利用。

339. 开发署同意审计委员会的建议：(a) 向所有单位提供使用阿特拉斯系统项目监测工具的培训；(b) 实施各项程序，更多地利用阿拉斯系统监测国家办事处的项目；(c) 实施控制措施，以便每月审查阿特拉斯系统的报告，确保正确记录和监测项目。

#### 及时记录项目支出

340. 在对洪都拉斯国家办事处进行审计访问期间，审计委员会审查了截至 2008 年 1 月 31 日开发署预付款余额与项目报告之间的对账情况。审计委员会注意到，在一些情况下，没有及时从项目报告中收取项目支出。在另外一些情况下，提交了项目报告，但相关的项目开支过了 8 个月才得到记录。这会造成少报支出和多报负债。

341. 审计委员会建议，开发署及时记录项目支出，并处理获得项目支出报告的延误问题。

## 结束项目

342. 在对伊拉克国家办事处的审计访问期间，审计委员会注意到，在结束项目方面存在一些薄弱环节，开发署关于结束项目的政策和程序没有得到执行，这些环节包括提交项目审查报告，确定后续行动，更新结果评价计划，结果/项目委员会的最终审查，项目委员会做出结束项目业务的决定，以及商定如何处置开发署的资产。

343. 如果没有执行开发署关于结束项目的政策和程序，则无法始终能够独立审查项目是否成功以及已完成项目的经验教训。

344. 开发署表示，结束项目的程序，包括实施项目委员会的建议，属于 Prince 2 方法的组成部分，应在 2007 年改革管理工作之后结束。

345. 审计委员会建议，开发署应根据其政策和程序，更加严格执行对结束项目的控制措施。

## 财务上已结清项目

346. 根据对国家办事处的审计访问，审计委员会指出，在确定和结束项目中存在一些薄弱环节，其中包括将项目列为在业务上完成和在财务上已结清的情况。

347. 最终确定项目成果的延误会造成向捐助者汇报的延误，而且有可能将不相干的支出记到已结束的项目上，或者没有记录迟到的项目费用，拖延将项目资产移交接受国，以及拖延剩余资金的退款或重新制订方案。

348. 审计委员会建议，开发署 (a) 优先处理所有业务上已结束的项目的财务结算；(b) 解决拖延最终结束项目的各种原因。

## 23. 方案支出，包括国家执行支出

### 长期未清预付款

349. 国家执行支出预付款是联合国各组织向各国政府和非政府组织提供的资金，按照提供资金各组织的方案目标用于执行有关项目。必须在收到项目报告时，通过核销有关项目的费用来定期结清这些预付款。

350. 国家办事处按季度提供预付款，只要以前的预付款已支出 80% 就可发放新预付款。这样做的目的是确保执行伙伴在等待开发署处理财务报告和发放新预付款时手头有现金可用。

351. 审计委员会注意到，与 2005 年观察到的情况相比，开发署已在长期未清预付款方面取得进展。一年以上未清预付款总额为 1 500 万美元。开发署对这些预付款进行了审查，并表示这一总额中有 800 万是由核算错误、编码错误和账龄

报告有误等造成的，尚未加以调整。一年以上未清预付款的另外 700 万美元 (47%) 仍在调查之中。

352. 审计委员会注意到，在 1 500 万美元一年以上未清预付款中，7 个国家办事处占 510 万美元 (33%)。

353. 审计委员会还注意到，上述 7 个国家办事处在阿特拉斯系统“仪表盘”中具有良好评级 (绿色)，这是不对的。同管理当局讨论后弄清，这种情况是由于执行伙伴的应收应付预付款的互相扣除造成的，结果有关国家办事处在“仪表盘”中未被确认为有问题。

354. 此外，“仪表盘”仅监测一年以上未清预付款。因此，可能未及时查出不足一年的未清预付款的问题。

355. 截至 2007 年 12 月 31 日，不足一年的未清国家执行支出预付款数额为 9 050 万美元，账龄见表二. 22。

表二. 22

**不足一年的未清预付款**

时间	金额(美元)
9-12 个月	3 157 549
6-9 个月	12 854 762
3-6 个月	19 092 945
0-3 个月	55 493 503
<b>共计</b>	<b>90 598 759</b>

356. 审计委员会注意到，1 600 万美元预付款 (17%) 的未清时间已超过 6 个月，可能显示那些预付款存在问题，但是目前的“仪表盘”只是在其未清时间超过一年时才显示有问题。

357. 开发署同意审计委员会重申的建议：开发署应 (a) 及时审查向各国政府和非政府机构提供的长期未清预付款；(b) 评估可收回性，并对长期未清预付款作出适当调整；(c) 修订阿特拉斯系统“仪表盘”中的监测控制，以查明超过 6 个月的未清预付款；(d) 修订阿特拉斯系统“仪表盘”，以查明预付款毛额，而不是未清款净额。

2006 年国家执行支出审计范围

358. 从 2006 年非政府组织/国家执行支出审计活动准则的角度来看，国家办事处有责任确保适当审查审计报告并于 2007 年 4 月 30 日前提交给审计和调查处。

审计委员会注意到，在最后期限，仅向审计和调查处提交了 1 866 个项目审计报告中的 554 个(30%)。

359. 截至 2007 年 9 月 30 日，已收到需按计划审计的 1 866 份审计报告中的 1 717 份，价值 17.83 亿美元(84%)，149 份审计报告尚未收到，价值 3.44 亿美元(16%)。开发署后来告知审计委员会，2006 年审计报告已收到 85%。

360. 审计和调查处于 2008 年 2 月向各国家办事处发出指示，不要再提交 2006 年的报告。审计委员会特别关切这样做可能对控制环境产生影响，因为这可能导致国家办事处不提交报告的先例。审计委员会对国家执行支出项目审计工作所给予的保证受到了影响，这一指示限制了审计委员会的审计范围。

361. 由于将不再提交有关国家执行支出的报告，开发署和审计委员会无法肯定 2006 年期间发生的 1.58 亿美元国家执行支出是有效的，有关资源得到了妥善使用。

362. 开发署告诉审计委员会，它分析了与未交报告有关的统计数字，感到 2006 年未清总额中仅 5 600 万美元需要审计。这是因为一些项目是国家办事处直接执行或在国家办事处的支助下执行的，因此，不是审计活动的一部分。但是，某些国家办事处将此类项目列为审计的一部分。

363. 开发署同意审计委员会的建议，更新其对国家执行支出的审计指示，以便毫不拖延地获得按计划进行的审计的审计报告。

#### 2007 年国家执行支出审计范围

364. 根据审计和调查处提供的国家执行支出数据库的资料，2007 年计划的国家执行支出总额为 2 021 378 144 美元，这是授标的 1 672 个项目。

365. 审计和调查处要求对 2007 年国家执行支出项目授标制订非政府组织/国家执行支出审计计划是 2008 年 1 月份才发出的，2008 年 2 月进行了订正，提交附有正式声明书的国家执行支出最后审计报告(综合交付情况报告等)和国家执行支出报告的最后期限确定为 2008 年 5 月 30 日。过去，这项工作开始较早，提交报告的最后期限是 4 月 30 日，从而使审计委员会有机会审查报告和获得审计保证。

366. 开发署表示，挪动最后期限的决定是在 2007 年 12 月 5 日举行的业务支助组会议之后由开发署各利益攸关方协商一致达成的。

367. 开发署以计划授标价值达 13.52 亿美元(2007 年国家执行支出总额的 67%)的 24 个高风险国家办事处为目标，要求它们在 2008 年 4 月 30 日之前提交报告，以便审计委员会能在 2008 年 5 月最后审计阶段审查有关报告。这一安排并未被所有办事处欣然接受，但得到承诺，它们将努力遵守新的最后期限。提交报告情况的统计，见表二.23。

表二. 23

## 截至 2008 年 5 月 13 日各同意办事处提交 2007 年审计报告的情况

区域	计划的投标	计划支出	收到的报告	%	已审计支出	%	未交报告	%	未清支出	%
非洲区域局	154	106 730 818	73	47	24 786 969	23	81	53	81 943 849	77
亚洲及太平洋区域局	160	309 526 424	140	88	137 399 504	44	20	12	172 126 920	56
阿拉伯国家区域局	63	55 974 737	60	95	55 636 938	99	3	5	337 799	1
拉丁美洲和加勒比区域局	355	879 686 864	217	61	583 319 656	66	138	39	296 367 208	34
<b>共计</b>	<b>732</b>	<b>1 351 918 843</b>	<b>490</b>	<b>67</b>	<b>801 143 068</b>	<b>59</b>	<b>242</b>	<b>33</b>	<b>550 775 775</b>	<b>41</b>

368. 统计显示, 2007 年 8.01 亿美元(490 个项目授标)的审计报告可供审计委员会审计复核。涉及未清余额 5.51 亿美元(41%)的 331 份审计报告在审计时尚未提交, 无法进行复核。

369. 开发署后来表示, 由于收到更多的报告, 2007 年的统计数字变了, 截至 2008 年 6 月 13 日提交报告的情况见表二. 24。该表反映出国家执行支出审计报告提交率很高。

表二. 24

## 截至 2008 年 6 月 13 日各同意办事处提交 2007 年审计报告的情况

区域	计划的投标	计划支出	收到的报告	%	已审计支出	%	未交报告	%	未清支出	%
非洲区域局	154	106 730 818	141	98	66 923 871.90	63	13	8	39 806 946.10	37
亚洲及太平洋区域局	160	309 526 424	155	97	279 800 320.73	90	5	3	29 726 103.27	10
阿拉伯国家区域局	63	55 974 737	63	100	55 936 671.80	100	0	0	38 065.20	0
拉丁美洲和加勒比区域局	355	879 686 864	302	85	744 121 580.56	85	53	15	135 565 283.40	15
<b>共计</b>	<b>732</b>	<b>1 351 918 843</b>	<b>661</b>	<b>90%</b>	<b>1 146 782 445</b>	<b>85%</b>	<b>71</b>	<b>10%</b>	<b>205 136 398</b>	<b>15%</b>

## 2006 年国家执行支出审计报告的量化

370. 2007 年 9 月期中审计考察期间, 审计委员会分析了从审计和调查处国家执行支出项目数据库中获得的 1 004 份国家执行支出项目审计报告, 并注意到: 6.55 亿美元支出(772 个项目)获得无保留审计意见; 3.11 亿美元(220 个项目)获得有保留审计意见, 财务影响为 490 万美元; 290 万美元(12 个项目)获得否定意见, 财务影响为 98 869 美元; 440 万美元(7 个项目)获得拒绝表示意见书, 财务影响为 153 092 美元。此外, 对支出数额 7 100 万美元(27 个项目)的审计报告没有出具任何审计意见。

371. 总体看, 项目支出价值共计 3.203 亿美元的 239 个项目获得订正审计意见, 获得有保留审计意见的审计报告的净财务影响总额为 515 万美元。



372. 根据审计和调查处 2007 年提交开发署执行局的报告, 审计委员会注意到, 2006 年非政府组织/国家执行支出总额增加, 达到 24.5 亿美元, 其中涉及 121 个国家的 1 869 个非政府组织/国家执行支出项目价值 21.3 亿美元(87%), 需要在 2007 年审计。截至 2007 年 12 月 31 日, 审计和调查处收到 1 790 份审计报告(96%), 其中包括非政府组织/国家执行支出总额 19.6 亿美元。在这些收到的报告中, 审计和调查处对价值 17 亿美元的 1 711 份审计报告(96%)进行了评估。非政府组织/国家执行支出审计员认为, 1 252 份审计报告(73%)的项目财务报表列报公平, 因此, 对它们出具了无保留的审计意见。共有 332 份审计报告(19%)得到有保留审计意见或否定意见或拒绝表示意见书。审计和调查处对这些报告进行了进一步分析, 将这些有保留审计意见的直接财务影响量化为 1 180 万美元, 占审计的非政府组织/国家执行支出总额的 0.7%左右。

373. 审计和调查处分析了 2006 年审计报告的审计结果, 将涉及国家执行支出审计问题的重大结果分为下列几类: (a) 财务管理; (b) 保留记录系统和控制; (c) 设备/库存的管理和使用; (d) 项目进度和交付率; (e) 采购; (f) 人力资源; (g) 管理结构。2006 财政年度支出审计报告提出了 5 364 个审计问题, 其中 70%集中于财务管理、保留记录系统和控制以及设备/库存的管理和使用领域。但是, 注意到大多数问题(80%)属于中低度风险。高风险问题(20%)大多与财务管理以及项目进度和交付率有关。

374. 财务管理问题包括: 银行账户与现金簿余额有差额; 付款未经适当批准; 财务管理系统在监测和管理项目支出方面薄弱; 项目记录、阿特拉斯系统和综合交付报告之间在支出上有差额。有关项目进度和交付率的问题包括: 没有项目报告; 国家执行支出/直接执行项目分类不正确; 未遵守执行最后期限; 未举行管理和指导委员会会议来监测和评价项目进度。

#### 2007 年国家执行支出审计报告的量化

375. 审计委员会分析了从审计和调查处国家执行支出数据库获得的 490 份国家执行支出项目审计报告, 注意到 415 个项目得到无保留审计意见, 69 个项目得到有保留审计意见, 财务影响为 310 万美元, 1 个项目得到否定意见, 财务影响为 61 万美元。此外, 审计委员会注意到, 对支出总额为 100 万美元的 5 个项目, 审计员没有表示任何意见。

376. 审计委员会还注意到, 收到报告的保留意见所涉净财务影响已经从上一年两年期的 1.5%减至 0.3%。

#### 国家执行支出审计的质量

377. 国家执行支出项目审计是开发署确定向各执行伙伴提供的资金在多大程度上用于预期目标的重要依据。根据审计结果, 出具无保留审计意见(没有发现重大问题)、有保留审计意见(发现重大问题)、拒绝表示意见书或否定意见。

378. 审计委员会注意到，在出具有保留审计意见的情况下，究竟是什么错误造成出具保留意见并不总是十分明确。审计委员会注意到，在一些情况下，获得有保留审计意见的报告财务净影响非常低，在另一些情况下，报告获得有保留审计意见，而被审计的支出不在审计范围之内。在另一些获得有保留审计意见的审计报告中，没有提供有保留意见的支出数额。这就造成了审计委员会不能依赖国家执行支出审计工作的风险。

#### 国家执行支出数据库的完整性

379. 审计和调查处数据库用来提取样本和核证信息。注意到输入信息方面存在不一致之处，是不同用户往主数据库输入信息造成的。不一致的实例包括：

(a) 作为国家执行支出授标审计中新采取的基于风险办法的一部分，要求审计和调查处随机抽取 50 个项目，其要求超过依据其他规定标准进行的审计。审计委员会使用从审计和调查处总数据库获取的信息，以核实进行了 50 个项目授标，但由于数据库获取的数据不一致性，审计委员会只能核实所选 50 个项目中的 15 个。这一问题已经得到纠正；

(b) 拼写错误，如发现“qualification”一词至少有三种不同拼法，以及信息遗漏造成所提取统计数字不一致。

380. 存在这种风险，在数据库中所获取数据的不一致或不准确降低了国家执行支出数据的可靠性。审计和调查处表示，上述错误源于不同人员获取数据以及缺乏 excel/数据库“编程化”控制和独立审查。

381. 开发署同意审计委员会的建议，开发署要确保：

(a) 审计和调查处审查在国家执行支出数据库中获取的国家执行支出审计报告的准确性和完整性；

(b) 开发署区域局向各国家办事处和项目审计员强调对审计报告出具保留意见的依据，也要强调对所表达的意见的原因进行量化的重要性；

(c) 开发署对所有待交审计报告采取后续行动；

(d) 开发署要在平衡记分卡中列入一个可计量的指标，以衡量及时提交国家执行支出审计报告的情况和质量；

(e) 开发署要改进国家执行支出数据库数据输入控制。

#### 综合交付报告

382. 根据向审计员提供的开展 2006 年财政年度国家执行支出和非政府执行支出审计工作的职权范围，项目审计要求审计员证明、发表意见和对下列每一报表的财务影响进行量化：

- (a) 支出报表(综合交付报告);
- (b) 项目截至 2006 年 12 月 31 日所持有的资产和设备报表;
- (c) 项目所报告的截至 2006 年 12 月 31 日的现金状况报表。

383. 截至 2007 年 9 月 24 日, 1 717 份综合交付报告中尚有 50 份(3%)未收到。没有审计员所提供的证明, 审计委员会可能没有信息来获得对需要审计的支出、资产和现金状况的保证, 也无法获得对已表示的审计意见的保证。

#### 不完整的审计计划

384. 2006 年非政府组织/国家执行支出的审计工作准则第四节第 18 至 22 段指出, 国家办事处必须以审计和调查处提供的格式完成审计计划。

385. 审计委员会挑选若干国家办事处审计计划, 并注意到, 并非所有提交的计划都附有支出在 100 000 美元以下所有执行中项目的单独清单, 并说明哪些项目在生命周期中已至少审计过一次。

386. 存在审计和调查处没有审计应受审计项目的风险, 也存在审计和调查处不对审计计划进行复核以确保这些计划列入所有应审计项目的风险。

387. 开发署同意审计委员会的建议, 开发署: (a) 与审计和调查处一道实施跟踪系统, 以监测审计计划的完整性; (b) 在审计计划中列入估计完成项目日期, 以确保所有项目在生命周期中至少审计过一次。

388. 审计和调查处告诉审计委员会, 它要求各国家办事处就支出在 100 000 美元以下的授标“在生命周期中至少审计过一次”的审计要求提供资料, 并将有关资料列入其 2006 年非政府组织/国家执行支出审计计划。这是审计和调查处第一次要求提供这方面的资料, 因为国家办事处有责任跟踪这些数据并确保这项规定得到遵守。要求提供这方面资料的目的是确定因“在生命周期中至少审计过一次”的审计要求而应进行额外审计的数目。

#### 2007 年审计计划

389. 在 2008 年 2 月 6 日要求提交 2007 年审计文件的通知书中, 审计和调查处介绍了一种基于风险的方法, 用于选择进行审计的非政府组织/国家执行支出授标。

390. 对照国家办事处清单和指派给每一办事处的成果情况核查了审计计划的提交情况, 截至 2008 年 1 月 31 日, 29%的国家办事处尚未向审计和调查处提交审计计划。

391. 开发署表示, 审计计划的提交情况已改善, 由 2005 年 60%的国家办事处在最后期限前提交上升到 2007 年的 71%。

392. 开发署同意审计委员会建议，应确保国家办事处遵守审计通知书中规定的最后期限。

#### 国际金融机构

393. 开发署同世界银行、非洲开发银行、亚洲开发银行和美洲开发银行等国际金融机构签订了正式协议。国际金融机构提供贷款或赠款。政府、国际金融机构和开发署之间有一种三方关系，这是使这种合作形式能够发挥作用的关键。在这一合作伙伴关系中，政府和技术方面牵头筹备项目/方案(大多是在国际金融机构支助下，有时在开发署的支助下)，国际金融机构提供财政资源(贷款或赠款)，开发署支助执行项目。

394. 审计和调查处根据开发署《财务条例和细则》条例 16.04 和 16.06 以及细则 116.04 公布了准则。准则规定：

对国际金融机构提供资金的授标，只要符合下列条件就不必另行为开发署进行审计：(a) 国际金融机构审计报告会及时提供给开发署(不迟于 6 月 30 日)；(b) 国际金融机构审计报告或者包括开发署综合交付报告，或者在已审计的财务报告中单独列出开发署出资的支出；(c) 国际金融机构审计报告包含明确的审计意见，而且任何有保留的审计意见都清楚地显示出财务影响。

395. 此外，准则第 45 节规定：

45. 如上所述，非政府组织或国家执行支出审计的目的是向开发署提供有关资源是否得到妥善管理的评估。因此，如果项目由国际金融机构出资，而且需要遵守国际金融机构的年度审计规定，只要可通过国际金融机构的审计来实现这一目标，那么就不必另外进行开发署的审计。

#### 对 2006 年国际金融机构项目的审计

396. 在计划进行审计的 2006 年支出总额为 184 286 681 美元的 42 个国际金融机构项目中，35 个项目已收到报告(83%)，经审计的支出为 1.47 亿美元(80%)。已收到的报告反映出：

- (a) 项目授标价值 3 329 万美元的 12 份报告获得无保留审计意见；
- (b) 总授标支出 4 055 万美元的 9 份报告没有出具审计意见；
- (c) 总授标支出 7 365 万美元的 14 份报告获得有保留的审计意见。

397. 计划进行审计的授标支出价值 3 329 万美元的 7 份报告尚未提交给审计和调查处。2006 年获得有保留审计意见的 14 份国际金融机构审计报告的详细情况，见表二.25。

表二. 25  
2006 年有保留审计意见的财务影响

意见	投标数目	投标金额(美元)	财务影响金额	
			结存 <sup>a</sup> (美元)	结欠 <sup>a</sup> (美元)
有保留的意见	9	67 524 941	-467 073	1 039 789
有保留的意见(但没有提供财务影响金额)	5	6 219 285		
<b>共计</b>	<b>14</b>	<b>73 653 699</b>	<b>-467 073</b>	<b>1 039 789</b>

<sup>a</sup> 结欠反映少报支出，结存是多报支出。

#### 2007 年国际金融机构报告的状况

398. 对国际金融机构项目报告进行审计的通知规定，国际金融机构的报告必须于 2008 年 6 月 30 日之前提交。这使得审计委员会没有足够的时间评估国际金融机构审计报告和相关费用。再加上 2006 年国际金融机构评价中查明的弱点，审计委员会对获得国际金融机构审计证书方面的延迟感到担忧。详细情况见表二. 26。

表二. 26  
2007 年国际金融机构项目

详细情况	计划支出(美元)	项目数
截至 2007 年 5 月 13 日收到审计报告	70 512 856	23
截至 2008 年 5 月 13 日尚未收到审计报告	172 105 182	55
国际金融机构 2007 年计划支出总额	242 618 038	78
没有收到报告的支出占总支出百分比	71%	71%

资料来源：审计和业绩审查处主数据库。

399. 截至审计日(2008 年 5 月 13 日)，已收到的国际金融机构报告尚未得到评估，有关这些报告的意见也未输入数据库。开发署表示，已对报告进行审查，但尚未列入数据库中，因为这些报告仍在等待最后的批准手续。

400. 开发署随后提供了截至 2008 年 6 月 13 日的最新统计数字，但这些数字尚未经审计委员会复核(见表二. 27)。

表二. 27  
截至 2008 年 6 月 13 日的 2007 年国际金融机构项目的最新数据

详细情况	计划支出(美元)	项目数
截至 2008 年 6 月 13 日收到审计报告	150 944 127	45
截至 2008 年 6 月 13 日尚未收到审计报告	91 673 911	33
国际金融机构 2007 年计划支出总额	242 618 038	78
没有收到报告的支出占总支出的百分比	38%	42%

401. 开发署同意审计委员会的建议：(a) 审查所有的程序、发出审计通知的日期以及国际金融机构审计的最后期限；(b) 拿到尚未收到的国际金融机构报告。

**24. 多方捐助者信托基金办公室**

402. 审计委员会于 2007 年 11 月 27 日至 12 月 14 日访问了纽约的多方捐助者信托基金办公室，延长了 2007 年 12 月 31 日终了两年期对开发署采取的审计程序。正如已签署的谅解备忘录和协议书所述，该次审计的目的是独立评估自伊拉克信托基金成立以来开发署担任其行政代理机构后所发挥的作用。

403. 审计委员会指出，截至 2007 年 12 月 31 日，多方捐助者信托基金办公室为联合国发展集团/伊拉克信托基金收到捐助者捐款毛额 11.16 亿美元，占截至该日捐助者承付款总额的 99%。其中 8.8585 亿美元已于 2006 年 12 月 31 日转入 16 个执行机构。5 个最大的捐助者是：欧洲共同体(4.61 亿美元)、日本(3.61 亿美元)、联合王国(5 600 万美元)、西班牙(4 800 万美元)和加拿大(4 600 万美元)。

404. 审计委员会指出开发署与欧洲联盟(欧盟)签署的一些协议书不是按照标准格式编制的，因为欧盟坚持采用其他安排。

**405. 审计委员会建议开发署务使多方捐助者信托基金办公室与所有捐助者展开谈判，确保按照标准格式编制和签署协议书。**

406. 多方捐助者信托基金办公室指出，联合国发展集团执行委员会作为例外已同意与欧洲委员会磋商，为此需要采用欧洲委员会/联合国标准协定，而不采用特定的联合国发展集团/伊拉克信托基金的协议书。欧洲委员会与联合国已于 2003 年签署了财务和行政框架协议；因此其后作为行政代理机构的开发署与欧洲委员会签署的多方捐助者信托基金协议书必须加以修改，适当提及财务和行政框架协议，同时确保保留标准协议书的主要规定。签署欧洲委员会/开发署/伊拉克信托基金协定时已达成商定这项决定。

407. 审计委员会指出，就抽查的某些会计事项而言，在收到捐款时没有按照协议书的规定扣除行政代理费用。在多方捐助者信托基金-伊拉克信托基金办公室开办阶段，这种情况普遍存在，但所涉数额不多。

**408. 审计委员会建议开发署，确保多方捐助者信托基金办公室根据协议书的规定，将行政代理费用从捐款扣除。**

409. 多方捐助者信托基金办公室指出，已设立程序，确保在存放捐助者捐款以及将其转入多方捐助者信托基金-伊拉克信托基金核定项目的业务账户之前，将行政代理费用从捐助者的捐款扣除。所述情况与 2004 年 3 月多方捐助者信托基金办公室的开办时期有关，当时办公室尚未全面运作。

410. 审计委员会指出，多方捐助者信托基金-伊拉克信托基金指导委员会支助办公室和伊拉克重建国际基金机制秘书处的直接费用，是根据对基金四年期

直接费用的估计，按 0.15% 的名义费率收取。协议书规定的费用将根据实际费用收费。

411. 审计委员会建议多方捐助者信托基金办公室，协同执行机构考虑修改与协议书所列直接费用有关的所需经费，以反映直接费用是为预算编制的目的根据估计费用来计算的。

412. 审计委员会指出，执行机构必须提交报告，但谅解备忘录没有说明这些报告是否需要核证。根据与多方捐助者信托基金办公室进行的讨论，审计委员会指出，即使谅解备忘录没有这样的规定，多方捐助者信托基金办公室和执行机构也已同意提交经核证的财务报表。核证报告可能会使管理当局对报告的准确性有些把握，从而限制了提交报告前进行调整的倾向。

413. 多方捐助者信托基金办公室不负责对项目进行积极的监测，也不负责评价项目情况或执行机构所报支出数字是否合理。原因可能是多方捐助者信托基金办公室与执行机构之间的现有谅解备忘录没有规定这种监测和控制程序。

414. 审计委员会建议开发署确保多方捐助者信托基金办公室，协同执行机构，在修改谅解备忘录时，考虑是否可能规定对财务报表进行核证，并扩大多方捐助者信托基金办公室的作用，使之包括监测和控制。

415. 有关开发署以执行伙伴身份向多方捐助者信托基金办公室提交报告的问题，审计委员会注意到：(a) 对所报支出数额作出了一些调整；(b) 汇报了一些负支出额；(c) 查明开发署执行项目存在的一些差异。

416. 审计委员会建议开发署采取管制措施，确保及时提交准确的财务报表。

417. 多方捐助者信托基金办公室对供资项目的把握，来自执行机构提交的支出报告。多方捐助者信托基金办公室和审计委员会注意到支出报告中存在误差和缺点。鉴于管理的累积数额庞大，多方捐助者信托基金办公室和捐助者可能需要得到更多有关支出资金的保证。

418. 审计委员会指出，开发署与捐助者签署的协议书第六条有关联合国发展集团伊拉克信托基金的业务方面的规定如下：

应对项目活动进行监测和评价，于必要和适当时包括参与的联合国组织、行政代理机构、捐助者和政府及其他伙伴进行联合评价。

419. 审计委员会对注意到的矛盾表示关注，并担心职权范围脚注 3 似乎免除了行政代理机构在监测和评价项目方面可能要承担的任何责任。但是，鉴于多方捐助者信托基金办公室管理的累积数额庞大(约 11 亿美元)，根据最佳的做法，多方捐助者信托基金办公室必须在较高/整体层次上实施自己的项目监测和评价过程。有必要对项目进行整体的监测和审查，本报告其他地方指出的差异进一步说

明了这一点。然而，如果作为行政代理机构的开发署在项目监测和评价方面没有任何实际作用，多方捐助者信托基金办公室就应协同有关方面考虑修改协议书。

420. 审计委员会建议开发署与捐助者一起加强多方捐助者信托基金办公室的作用，监测其执行伙伴执行的项目，并采取步骤评价由执行机构提交的报告。

421. 多方捐助者信托基金办公室强调，目前该项建议超越了行政代理机构的任务范围。但多方捐助者信托基金办公室也认为，对项目进行的整体监测和评价与项目的产出和结果存在差距，但指出，审计委员会的关注是合理的，可由联合国发展集团/伊拉克信托基金指导委员会或开发署署长以联合国发展集团主席的身份单独处理。此外，为缩小这个差距，联合国发展集团/伊拉克信托基金指导委员会目前正在加强能力，以改进专题监测。

## 25. 全球环境基金

422. 全球环境基金的运作由哥伦比亚特区华盛顿的秘书处(主管为首席执行官)进行协调，并由三方伙伴关系负责执行。三方伙伴关系由称为执行机构的开发署、世界银行和联合国环境规划署组成。开发署担任主要角色，负责确保能力建设方案和技术援助项目的制订和管理。

423. 2007年，审计委员会对全球环境基金(开发署)2006年12月31日终了年度进行了审查。审计委员会审查了全球环境基金支出报表是否合理，在获得收入和发生支出方面获得保证，包括审查开发署专用于核实支出的主要控制措施。

424. 2006年，在2.15亿美元的总额中，通过国家执行方式支出了1.09亿美元。审计委员会指出，对国家执行支出模式项目审计过程及其结果的控制存在缺点。

425. 国家执行支出项目审计是开发署确定向执行机构提供的资金有多少用于预定目的的一个重要依据。审计委员会对国家执行支出审计过程表示关注，其中包括：(a) 国家执行支出审计员的甄选，审计报告的质量和准确性；(b) 未提交的审计报告；(c) 长期未提交的交付情况合并报告。审计委员会还提到国家执行支出预付款长期未清和需要在财务报表中增加披露的问题。

## 26. 现金转移协调方式

426. 根据有关联合国系统发展方面业务活动三年期政策审查的第56/201号决议，开发署、儿童基金会、人口基金和粮食计划署(联合国发展集团执行委员会基金和方案)采用了一个向政府和非政府组织执行伙伴转移现金的共同业务框架。推行这个框架是为了大幅减少交易费，并减轻多种联合国程序和规则对其伙伴造成的负担。这个方式被称为现金转移协调方式。

427. 现金转移协调方式只在几个国家全面付诸实行，审计委员会没有访问过这些国家的国家办事处。但在访问国家办事处时审查了现金转移协调方式的执行情况。



428. 根据审查，审计委员会注意到许多国家办事处在执行方面面临独特的挑战。虽然某些活动已经完成，但现金转移协调方式的许多活动仍须执行。例如，管理当局有时表示现金转移协调方式没有被确认为优先采用的方式；在另一些情况下，管理当局表示现金转移协调方式应按国家能力逐步推行。

429. 开发署表示，通过与机构间现金转移协调方式咨询小组、发展业务协调办事处进行的讨论，以及通过现金转移协调方式网络，继续向国家办事处提供支助。国家办事处提出的问题已合并起来并通过机构间协商作出回应。同时，区域主任小组也在各自区域就具体国家问题采取后续行动。

430. 审计委员会建议开发署查明哪些国家办事处在执行现金转移协调方式方面遇到困难，并向它们提供协助。

## 27. 共同事务

431. 共同事务是一个通用名词，用于阐述联合国各组织之间共同行政职能的实施。国家办事处可通过共同事务将当地一级的业务加以合并，使它们在组织方面获得很多好处(财政和非财政上的好处)。

432. 共同事务的建立是秘书长改革议程的一个重要构成部分。秘书长在其改革方案中强调必须继续推行统一的方案和预算框架、服务、设施、行政和人事做法。大会其后各项决议再次呼吁建立共同事务，会员国在这些决议中要求联合国系统鼓励分享行政系统和服务。

433. 共同事务方案于 2000 年开始实施。它包含一个涉及 8 个联合国国家工作队的试验性阶段，随后是评价初步试验经验。2004 年启动推广阶段，以 142 个联合国国家工作队为目标。开发署说，截至 2008 年 5 月 31 日，91 个国家采纳了由联合国发展集团制订的共同事务方案，并利用了共同事务专家。

434. 审计委员会指出，截至各个国家办事处的审计日，共同事务方案尚未在安哥拉、阿根廷和伊拉克付诸实行。

435. 审计委员会建议开发署执行共同事务方案。

### 谅解备忘录

436. 开发署业务用户指南指出，为了确保共同事务过程透明和正规化，所有有关机构都必须仔细草拟、商谈和最后签署一份机构间标准谅解备忘录，阐明所有安排并规定各个机构的权利和义务。

437. 如果不制订和签署这样的一份详细的谅解备忘录，各机构就可能不知道有哪些义务和责任，最后会影响目标的实现和费用的回收。审计委员会指出，利比亚国家办事处没有与任何机构最后签订谅解备忘录。

438. 审计委员会建议开发署协同发展业务协调办事处执行各项管制，以确保在国家一级为所有共同事务协定完成标准谅解备忘录。

439. 审计委员会在访问其国家办事处时指出，6个国家办事处从来没有更新过与其他联合国机构达成的谅解备忘录，备忘录的条件和规定已经过时，例如有关所用货币、占用空间和不再占用建筑物的机构的规定。如果没有最新的详细和已签署的谅解备忘录，各机构就不知道有哪些义务和责任，最终会影响目标的实现和费用的回收。

440. 审计委员会建议开发署协同发展业务协调办事处，审查所有共同事务谅解备忘录，确保得到更新，切合实际，符合最近颁布的标准。

#### 共同事务管理系统

441. 开发署制订了一套管理系统，预期将用于帮助收集共同事务的定性和定量信息。共同事务管理系统是一个联网工具，通过这个工具，一个国家办事处内的所有机构都可以将共同事务数据输入该系统。2006年曾在20个国家尝试启用。

442. 开发署曾赞同审计委员会的建议，应加快启动这个系统。但审计委员会注意到该系统没有进一步推广。

443. 审计委员会重申先前的建议，开发署应加快推广共同事务管理系统。

444. 开发署的答复是，共同事务管理系统将是用于支助联合国国家工作队问责制框架的工具之一，因此会在这方面将更广泛地推广这个系统。

#### 共同事务专家

445. 开发署工作人员曾经接受过就共同事务过程和程序提供专家意见的训练。这些共同事务专家的职能和任务包括：提供训练、辅导和技术咨询；帮助制订和实施整体共同事务方案工具；确保在各自区域的所有国家制订和(或)推动机构间共同事务倡议。

446. 在国家办事处审计期间，审计委员会注意到，虽然在91个国家组织了共同事务讲习班，洪都拉斯国家办事处没有利用拉丁美洲区域的任何共同事务专家。

447. 利用共同事务专家可以帮助国家办事处查明其他共同事务领域，从而形成规模经济。

448. 审计委员会重申先前提出的建议，开发署应鼓励国家办事处利用共同事务专家，为在国家办事处全面实施共同事务提供便利。

## 28. 安全和安保

449. 联合国行动面临的全球威胁增加，开发署参与冲突后局势的规模扩大，许多方案的工作环境艰苦，因此需要提高警惕和进行适当的安保管理。

450. 联合国安全和安保部与开发署之间的关系受大会 2007 年 3 月 29 日核准的联合国安全管理制度问责制框架的管辖。在问责制框架内，安全和安保部向作为联合国安全管理系统一员的开发署提供安全和安保服务。2006 年 8 月，安全和安保部与开发署签署了谅解备忘录，确定了开发署向安全和安保部提供的预算、金融、人事、采购和资产管理等领域的支助服务和一般行政支助服务。

#### 平衡记分卡

451. 最低运作安保标准已纳入平衡记分卡，以便衡量遵守情况。审计委员会指出，这只是为了保存记录，不会影响记分卡的总体结果。取自 2007 年战略计划的平衡记分卡指标显示，安保指标计量只限于第一个指标，以开发署驻一国主要办事处遵守最低运作安保标准情况为根据，并将按照三个主要方向来界定：(a) 人力资源(训练和最低运作安保标准)的安全；(b) 实物资源(设备/无线电台，汽车)的安全；(c) 开发署设施的安全和业务连续性。

表二. 28

截至 2007 年 12 月 31 日按区域开列的安保阶段和最低运作安保标准的遵守情况

区域	国家数目					遵守最低运作安保标准的办事处	
	无阶段	第一或第二阶段	第三阶段	第四阶段	第五阶段	是	否
非洲	13	17	6	8	0	27	17
亚洲及太平洋	10	8	6	0	0	21	3
阿拉伯国家	4	8	4	1	2	5	14
欧洲和独立国家联合体	12	9	2	3	0	26	0
拉丁美洲和加勒比	13	12	1	0	0	24	2
总部	6	0	0	0	0	6	0
联络处							
<b>共计</b>	<b>58</b>	<b>54</b>	<b>19</b>	<b>12</b>	<b>2</b>	<b>109</b>	<b>36</b>

来源：开发署。

452. 表二. 28 显示，截至 2007 年 12 月 31 日，开发署遵守标准的总体水平为 75%，总部和联络处为 100%，阿拉伯国家区域局只有 26%。但在解读表二. 28 所载资料时应当考虑到开发署安保部门管理当局向审计委员会提供的下列资料：

(a) 该表只反映首都主要办事处遵守最低运作安保标准的情况；

(b) 衡量是根据安全和安保部的自我评估进行的，不包括房地安保。因此，开发署正在设计自己的自我评估格式，列入房地安保和安保主流化；

(c) 自 2007 年 12 月 31 日起，对联合国面临的全球安全风险所作的评估已经改变，这将对数字产生不利影响，因为该表所示的遵守最低运作安保标准的国家可能不再符合最低运作安保标准。

### 安保政策和程序

453. 审查开发署安保网站后发现，网页登载的文件和政策自 2004 年起就没有更新。安保管理当局在讨论时告知审计委员会，审查过程已经展开，新的准则正在编制。

454. 开发署同意审计委员会的建议，(a) 在衡量最低运作安保标准的遵守情况时将驻各国的所有办事分处的遵守情况包括在内；(b) 根据结果衡量改变联合国所面临的全球安全风险所产生的影响，采取措施确保了解遵守最低运作安保标准的准确程度，并相应处理这个问题；(c) 独立评价国家办事处的国家自我评估结果(由联合国安全和安保部和开发署区域安全顾问进行)；(d) 更新政策和程序，并载入网站。

455. 开发署表示，打算于 2008 年年底将有关办事分处(不是项目办公室)遵守最低运作安保标准的情况的评价结果列入 2008-2011 年战略计划。

## 29. 联合国资本发展基金

456. 联合国资本发展基金(资发基金)是大会设立的一个基金，与开发署一起汇报财务结果。2006-2007 两年期，收入总额为 6 060 万美元，超过了 5 660 万美元的支出总额，结果基金产生盈余，截至 2007 年 12 月 31 日，基金结余增加 390 万美元(10%)，达 4 130 万美元。

457. 在 2006 年第一届常会上，执行局要求开发署和资发基金着手拟订这两个组织之间的一份谅解备忘录，阐明它们这个战略、业务和财政伙伴关系的要素。在 2006 年 6 月年会上，执行局再次要求开发署和资发基金最后确定这两个组织之间的战略协定。

458. 审计委员会指出，2008 年执行局第一届常会注意到在最后拟订开发署与资发基金之间战略伙伴关系的细节方面取得了进展，特别是以下各方面：(a) 将资发基金的贡献纳入开发署 2008-2011 年战略计划中；(b) 实现伙伴关系的战略和业务目标。

459. 开发署指出，用于衡量战略伙伴关系执行进度的具体、可计量、可实现、相关、有时限的指标已列入资发基金的平衡记分卡和开发署两年期支助预算。开发署协理署长与资发基金执行秘书之间的双月会议被用于监测和审查战略伙伴关系执行进度，处理瓶颈问题和查明建立伙伴关系的机会。

## 30. 联合国妇女发展基金

460. 联合国妇女发展基金(妇发基金)是大会设立的一个基金，与开发署一起汇报财务结果。审计委员会对 2007 年 12 月 31 日终了两年期的妇发基金账户结余进行分析，指出结余包含 2 738 837 美元的应收款。审计委员会指出自 2005 年

起该笔款额一直未清，能否收回这笔款额十分可疑。妇发基金告知审计委员会，账户结余与 1999 年至 2003 年期间开发署代表妇发基金支付的款项和收费有关，妇发基金无法与开发署结清该笔款额。

461. 妇发基金同意审计委员会的建议，协同开发署解决所有有争议的结余，确保不会错报结余。

### 31. 对朝鲜民主主义人民共和国境内联合国活动的专项审计

462. 两年期期间，根据《联合国财务条例和细则》第七条的规定，行预咨委会请审计委员会对朝鲜民主主义人民共和国境内的联合国行动，包括属于审计委员会任务范围内的联合国基金和方案进行专项审计，并向行预咨委会报告审计结果。

463. 根据行预咨委会的要求，初步阶段的工作范围只限于包括开发署在内的 4 个实体。工作重点放在 2002 年 1 月 1 日至 2006 年 12 月 31 日的 5 年期间。

464. 根据行预咨委会的要求，审计委员会把重点放在外币交易、工作人员聘用和审查当地项目途径上。由于任务范围有限，审计委员会对 4 个实体在朝鲜民主主义人民共和国进行的任何活动未发表任何意见。审计只限于人事方面，在纽约提供文件。

465. 审计委员会关于这三个重点领域的主要审计结果载于 2007 年 5 月提交给行预咨委会的报告。审计委员会报告阐述三个重点领域，并报告了观察到的缺点。因此，关于行预咨委会的最初要求，审计委员会没有在报告中提出任何需要它执行的进一步程序。

466. 行预咨委会进一步要求审计委员会完成其审计，并访问驻朝鲜民主主义人民共和国的机构办事处。审计委员会接受了指派的任务，但须以审计委员会完成工作所必需的条件为限，行政当局已证实这一点。行政当局无法使朝鲜民主主义人民共和国政府同意为审计委员会核发签证。审计委员会向行预咨委会报告无法完成工作。

467. 审计委员会对联合国独立外聘审计人没有机会进行实地访问表示关切，并强调所有联合国机构都必须拥有出入、监测和外部独立审计的不可撤销的权利。

468. 开发署于 2007 年 9 月设立外部调查审查小组，对开发署驻朝鲜民主主义人民共和国国家办事处 1999 年 1 月 1 日至 2007 年 3 月 1 日期间的活动进行全面和详细的调查审查。2008 年 5 月 31 日，该小组完成了审查，并向署长提交报告。

### 32. 机构间采购事务处

469. 作为 2007 年 12 月 31 日终了两年期审计工作的一部分，审计委员会视察了设在哥本哈根的开发署机构间采购事务处(采购处)。

### 采购处与项目厅的部分合并

470. 经执行局认可，并由开发署与项目厅签署正式协议，开发署将采购处履行的部分职能移交给项目厅，从 2008 年 1 月起生效。

471. 项目厅接管了通过 Webbuy 系统直接采购车辆以及办公和通信设备等共同用品的职能。项目厅还接管了采购处对用于支持联合国采购系统的那些事务的职责，其中主要是“联合国全球采购网”，这是供应商获取联合国系统采购机会的门户。通过这一门户，可以对全世界向联合国系统提供商品和服务的供应商进行登记，提供了解采购通知及合同授标情况的渠道。

472. 在部分合并之后，开发署和项目厅商定一次性把 390 万美元从开发署移交给项目厅，以此支付工作人员从采购处转到项目厅以后引起的一切相关债务，并补偿项目厅从 2008 年 1 月 1 日起所面临的启动费用和业务风险。

473. 审计委员会根据对采购处的审计情况提出了一些审计结果和建议。由于采购处与项目厅合并，那些结果和建议载于 2006-2007 两年期间审计委员会关于项目厅的报告(A/63/5/Add. 10)，因为项目厅须确保落实这些结果和建议。

## 33. 内部审计职能

### 内部审计职能

474. 审计和调查处(以前称作“审计和业绩审查处”)任用了一个质量保证顾问公司，对 2006 年 11 月至 2007 年 2 月期间的内部审计活动进行质量评估。质量评估报告于 2007 年 6 月 30 日公布。

475. 质量评估的主要范围和目的是：(a) 评估内部审计活动是否符合内部审计师协会的《内部审计专业做法国际标准》和《道德守则》；(b) 评价内部审计活动的成效和效率；(c) 寻找机会，增强对内部审计资源和工作程序的内部审计活动管理，以及内部审计职能对开发署的价值。

476. 质量评估报告对内部审计活动的总体评价是，这类活动“部分符合”《标准》，“总体上符合”《道德守则》。

477. 审计和调查处向审计委员会提供了质量评估各项建议落实情况的最新资料。有关建议已经列入下文各节。

### 需要高级管理当局、审计咨询委员会和执行局注意的事项

478. 质量评估报告查明了一些不属于内部审计活动范围的事项，但这些事项对内部审计和开发署有影响，因此可能需要开发署高级管理当局处理。需要处理的事项如下：

(a) 整个开发署内没有正规风险管理政策，对查明、衡量及控制各种风险的责任和问责制进行分配，也没有确保各种风险在开发署的最高层得到处理的机

制。内部审计的责任应是审计这一政策的实行情况，并就其效率和成效提供保证。审计委员会注意到，企业风险管理政策已经正式制订，并在 2007 年 2 月得到企业风险管理委员会的认可；

(b) 由于缺乏上述风险政策，企业风险管理也没有实行及运作。审计委员会注意到，关于企业风险管理的建议正在得到落实；

(c) 内部审计活动没有就支持财务报表的关键业务程序和内部控制向管理当局提供保证的责任。审计委员会注意到，审计和调查处批准的章程中现已在该处任务中列入一项规定，即该处就财务资料的可靠性和完整性提供合理的保证；

(d) 内部审计活动通过管理局收到经费和核定预算，而管理局是内部审计的一个主要客户。这可能会干涉内部审计活动的独立性。质量评估报告建议，预算应由署长与审计咨询委员会协商核准。审计和调查处通知审计委员会，所建议的协商程序已经纳入署长于 2008 年 2 月核准的该处章程及审计咨询委员会的订正职权范围。这一新程序将适用于以后的预算；

(e) 内部审计活动未对国家执行支出和直接执行支出的证明审计文件和资料进行任何核实，而是严重依赖提供给它的经审计财务报告。质量评估认为审计和调查处需要开展更多工作，核实审计员的权限、工作范围、审计重点、结果依据以及报告工作的可靠性。审计和调查处表示，该处现在已经启动一些程序，审查直接执行支出的工作文件，并表示对国家执行支出的审查可能会成为下一年国家执行支出审计程序分散结构的一部分；

(f) 审计咨询委员会需要与署长一道在审计主任的任命、评价和(或)解职等方面发挥作用。审计咨询委员会 2007 年末参与了新任审计主任的挑选工作。此外，建议审计咨询委员会发挥的作用已经正式列入审计和调查处的章程以及该委员会的订正职权范围。

479. 审计委员会同意质量保证结论，并补充指出，上述结构和组织事项可能会对开发署和内部审计活动的成效和效率产生影响，从而也影响到能够对内部审计活动的依赖程度。

480. 开发署同意审计委员会的建议，即开发署应处理内部审计质量评估报告中查明的未决组织和结构事项。

#### 内部审计活动事项

481. 质量评估报告还突出强调了与内部审计活动自身的程序及其履行职能方式有关的事项，并指出某些不足之处。报告指出：

(a) 内部审计活动没有一个正式批准的管辖活动的章程。审计和调查处的章程草案没有明确说明将提供的保证程度，也没有就资金保障做出规定。审计委员会注意到，该章程后来于 2008 年 2 月获得核准；

(b) 内部审计活动没有一个正式、完整的质量保证和改进方案。审计和调查处表示，质量保证和改进方案已经列入署长核准的 2008 年工作计划；

(c) 国家办事处审计工作的审计手册已经过时，目前正在重写；

(d) 内部审计活动没有一个基于风险、侧重共有程序并强调信息技术审计的全面审计计划；

(e) 欺诈的风险没有一贯应用于所有审计工作的参与规划阶段。另外，并不总是有足够的证据表明，已经对欺诈问题进行了评估，并且已经按内部审计标准规定的程度将评估结果应用于审计工作；

(f) 需要对内部审计活动资源的分配依据进行调整，使之符合已经商定的提供保证水平。审计和调查处表示，资源的分配是风险驱动，这将在定期质量保证评估报告完成以后确认；

(g) 信息技术审计资源工具可以提高审计工作的效率和成效，但却很少得到利用；

(h) 内部审计活动的工作文件还可以改进；

(i) 内部审计活动需要确保其审计人员在对欺诈的认识、技术审计发展情况以及信息技术审计等方面受到足够培训。审计和调查处表示，2008 年工作计划已经规定增加工作人员的培训时间；

(j) 内部审计活动需要确保国家办事处参与整个风险评估程序的开始各阶段。就 2008 年审计计划而言，审计和调查处已经请各区域局和国家办事处提供投入；

(k) 内部审计活动和调查职能的作用、权力和规程在那个阶段没有得到明确的划分和在整个开发署宣传；

(l) 最后确定报告方面的延误，已经产生了削弱审计效果的影响，并可能减缓各项建议的落实进度；

(m) 内部审计活动利用业绩衡量标准的程度有限。审计和调查处表示，2008 年，成果预算编制的确纳入了更多指标。不过，审计委员会注意到，内部审计活动没有对质量评估报告中作为实例引用的各种标准进行衡量；

(n) 没有制定政策，规定专项审计相对于常规审计而言应有哪些要求，以保证专项审计符合所适用的标准。

482. 审计委员会还注意到，在该两年期，审计和调查处数次更换主任。缺乏领导延续性可能会使该处缺乏总体方向。

483. 审计和调查处表示，提出的某些意见的根本原因是资源有限，并且该处在管理层和质量保证职能方面的结构和人员编制没有跟上最近几年各项活动的扩展步伐。



484. 审计委员会建议开发署与审计和调查处一道，充分落实对该处进行质量评估过程中提出的至今尚未落实的建议。

485. 开发署表示，开发署已经落实质量评估工作提出的许多建议，并且已经制定一个落实其余建议的行动计划。开发署将与审计咨询委员会协商，并且只要认为质量评估工作提出的建议有意义并切合实际，就将继续改进内部审计和调查职能的工作安排。例如，关键的业绩衡量标准已经纳入内部审计活动，以后还可能增加。

#### 内部审计的覆盖范围

486. 在2007年12月31日终了的年度，审计和调查处公布了58份内部审计报告，涉及5项总部审计和53项国家办事处审计。国家办事处审计包括34项全面或有限范围审计、7项专项审计和12项直接执行项目审计，共涉及5个区域的43个国家办事处。审计委员会就自己的审计覆盖范围与审计和调查处进行了协调，对达到的覆盖范围感到高兴。

487. 34项全面或有限范围内部审计覆盖国家办事处2006年的方案和管理支出总额大约为14亿美元(占总支出的31.5%)。在该年度进行的12项直接执行项目审计覆盖总金额为1.342亿美元的支出和价值1510万美元的项目资产。直接执行项目是根据风险评估以及审计和调查处与有关国家办事处之间的协商结果挑选的。审计工作由私营审计公司根据审计和调查处的职权范围，以该处的名义进行。

488. 2007年共公布53份国家办事处审计报告(2006年:38份)，其中32%(2006年:29%)的评级是“满意”，34%(2006年:39%)是“部分满意”，13%(2006年:8%)是“有缺点”；21%(2006年:24%)的报告没有评级，因为这些报告涉及专项审计和审查，没有进行评级。审计委员会感到关切的是，审计和调查处对2006年所报告的大多数国家办事处给出了低于满意标准的审计评级。

489. 到2007年12月底，审计和调查处已经对被评为风险非常高的所有国家办事处以及76%被评为风险较高的国家办事处进行了审计。在总共141个国家中，有3个被认为风险非常高，50个被认为风险较高，88个被认为有中等风险。对其余24%较高风险国家的审计要么正在进行，要么将列入审计和调查处2008年年度工作计划。

490. 2007年最后一个季度，为了拟订2008年国家办事处审计工作计划，审计和调查处进行了一次新的审计风险评估。结果表明，在所评估的141个国家办事处中，有3个(2%)列为风险非常高，50个(35%)列为风险较高，其余列为有中等风险。与2006年的审计风险评估结果相比，85%国家办事处的风险评级没有变化。

### 审计咨询委员会

491. 开发署审计咨询委员会是署长于 2006 年 5 月成立的，取代以前的管理审查和监督委员会。该委员会的首要作用是向署长提供咨询，同时考虑到《开发署财务条例和细则》和《联合国工作人员条例和细则》，以及适用于开发署及其业务环境的政策和程序。

492. 该委员会的职权范围后来进行了更新，并于 2008 年 2 月 8 日得到署长的核准。审计委员会在该两年期间与该委员会进行了几次互动，并且该委员会已经公布 2007 年关于各项活动以及向署长提供咨询情况的年度报告。审计委员会曾经就审计咨询委员会的工作提出过几项建议，高兴地注意到这方面工作已经取得进展。

## 34. 内部审计结果

### 重要结果

493. 对国家办事处的内部审计一般覆盖下列领域：(a) 国家方案一级；(b) 管理战略；(c) 伙伴关系和资源调集；(d) 向联合国的协调工作提供支持；(e) 发展事务；(f) 人力资源的行政管理；(g) 采购和资产管理；(h) 财务资源；(i) 一般行政；(j) 信息技术和通信；(k) 阿特拉斯系统；(l) 宣传服务；以及(m) 知识管理。

494. 2007 年公布的 53 份国家办事处审计报告大体上覆盖了这些办事处 2006 年的业务和活动。因此，审计结果反映了开发署 2006 年的业务。根据总体内部审计结果，2007 年公布的 53 份审计报告中有 35 份的评级为“满意”或“部分满意”，认定内部控制和风险管理做法大体上已经确立并且行之有效，但在某些领域需要改善。7 份审计报告的评级是“不满意”，这意味着内部控制和风险管理做法要么尚未确立，要么运作情况不好。这 7 份报告查明的大多数问题都风险较高。安排在 2008 年对其中大多数国家办事处进行一次后续审计。共有 11 份审计报告(如专项审查或后续审计)没有总体评级结果。

表二. 29

### 2006 年和 2007 年公布的国家办事处报告数目，按审计评级分列

审计评级	2006 年报告 报告数目, 2006 年		2007 年报告 报告数目, 2007 年	
满意	29%	11	32%	17
部分满意	39%	15	34%	18
不满意	8%	3	13%	7
没有提供评级	24%	9	21%	11
<b>共计</b>		<b>38</b>		<b>53</b>

495. 表二. 29 显示, 与 2006 年相比, 所公布的报告数目增加了 39%, 从 38 份增加到 53 份。结果显示, 评为“满意”和“不满意”的比例有所增加。

496. 审计和调查处按关键审计问题和经常性审计问题对在国家办事处进行审计的结果分类, 把这些结果分别归类为发展事务、财务资源以及采购和资产管理。下文重点介绍审计和调查处的重要结果。

#### 发展事务

497. 审计和调查处报告说, 项目监测和评价需要改善, 因为没有正常的监测计划, 或没有使用项目监测工具, 或者没有遵循相关准则。监测和贯彻落实非政府组织/国家执行支出审计结果的制度比较薄弱, 导致审计范围不够宽、非政府组织/国家执行支出审计报告的提交时间推迟, 以及非政府组织/国家执行支出审计建议的落实情况较差。该处注意到, 项目设计、评价与核准程序不够, 因为没有请当地的方案咨询委员会或者受益人及其他关键的利益攸关方参与评价过程。国家办事处对项目设备和资产进行的监测需要改进。项目设备清单要么不完整, 要么没有定期拟订, 要么没有由各项目提交到国家办事处。

#### 财政资源

498. 审计和调查处的报告注意到银行往来调节问题, 例如银行往来调节拖延, 往来调节的频率不够, 或者银行往来调节不完整或者缺失。报告查明一些交易或支付款项的证明文件不完整。对于记录交易和分配支出过程中提及的一些错误, 或者认为与证明记录不一致的报告, 需要加强会计控制。

#### 采购和资产管理

499. 审计和调查处的报告注意到不遵守或部分遵守采购准则的问题, 例如定购单没有证明文件, 合同不符合规定格式, 以及订立合同的准则没有得到遵守。有 11 份审计报告指出, 合同、资产和采购等事务的委员会没有发挥作用, 因为其中一些成员不清楚自己的作用和责任。报告就采购权力的授权提出了一些问题, 例如把这一权力授予非开发署工作人员, 没有遵守更多授权的规定, 未经许可转授权力, 或者由未经授权的人签署合同。报告认为履行采购职能的能力薄弱。关于资产管理, 有 8 份审计报告指出了库存清单错报、没有最新固定资产登记表、实物盘存的证明文件不完整或者未对丢失物品进行调整等问题。

#### 落实国家办事处尚未落实的建议

500. 审计和调查处根据国家办事处提供的最新资料, 对审计建议的落实情况每六个月进行一次案头审查。审计和调查处计算得出的每个国家办事处的执行率, 作为一项指标发表在开发署的平衡计分卡上。

501. 截至 2007 年 12 月 31 日, 经审计和调查处证实, 滚动整体执行率为 93%。由于该处 2005 年开始实行定期后续落实措施, 审计委员会注意到, 2004 年 1 月

1 日至 2007 年 9 月 30 日期间公布的 106 份审计报告中的 45 份 (42%) 截至 2007 年 12 月 31 日的执行率为 100%。

502. 审计和调查对每一份审计报告的执行率进一步分析之后显示，在审计报告公布后大约 18 个月内平均实现了 100% 的执行率。截至 2007 年 12 月 31 日，公布后 18 个月或者更长时间内仍未落实的建议有 34 项，涉及 17 个国家办事处。这些建议中大多数 (26 项，占总数的 76%) 在审计时列为高度优先建议，主要涉及发展事务、伙伴关系和资源调集以及管理。审计和调查处的进一步分析表明，造成落实延误的原因有资源 (时间、人员或者预算) 不足、与外部各方 (诸如联合国其他机构和国家对应单位) 的互动、实现办事处环境的重大改变或改善需要大量时间以及国家办事处的管理优先事项发生变化等方面。还注意到国家办事处无法控制的其它因素，例如有关国家的政治和经济局势。

503. 审计和调查处还完成了对开发署采购职能的审计，对采购职能的评级是“部分满意”。审计工作提出的关键建议有关采购的下列方面：

(a) 采购权力的授予

- (一) 根据采购能力对采购权力的授予进行调整；
- (二) 改进及扩大采购认证方案；
- (三) 把采购认证作为在阿特拉斯系统中将给工作人员“买方”身份的前提条件。

(b) 采购咨询委员会和区域采购咨询委员会

- (一) 如果需采购物品的价值较高或较复杂，邀约文件应由采购支助办公室或采购咨询委员会和区域采购咨询委员会审查批准；
- (二) 请专家协助采购咨询委员会和区域采购咨询委员会审查专门商品和服务的采购文件；
- (三) 重新审定采购咨询委员会和区域采购咨询委员会各位主席的报告关系和职能；
- (四) 重新审定区域首席采购干事职位的供资与合同安排，确保担任这些职务的人拥有经费稳定的定期合同；
- (五) 重新审定区域首席采购干事的责任，确保适当的职责分离 (区域采购委员会主席、采购行动的核准人和采购顾问)；

(六) 请区域局参与审查与采购有关的决定，作为对国家办事处监督工作的一部分 (例如，接受“紧急需要”，认可增加授权，认可提交采购咨询委员会的文件)。

(c) 供应商

- (一) 制定关于暂停供应商资格以及将其从供应商名册中删除的政策;
  - (二) 制定关于如何处理资格已经被暂停或者已经从联合国其他组织和国际组织名册中删除的供应商的政策;
  - (三) 修正评价供应商的政策和程序;
  - (四) 对于合同金额预计超过某一特定价值的潜在供应商实行强制性向证明人查询制度;
  - (五) 要求新登记的供应商提供其负责人和前负责人的身份资料;
  - (六) 制定并实施一项政策, 确定已停止活动的供应商应该在系统中保留多长时间, 以便减少已停止活动的供应商人数(已超过 260 000 个)。
- (d) 工具
- (一) 开发一个软件工具, 以帮助业务单位进行采购规划, 增强规划数据及其分析工作的质量;
  - (二) 开发一个软件工具, 帮助业务单位查明已列入安全理事会各制裁委员会综合名单的供应商;
  - (三) 在阿特拉斯系统中开发查询功能, 以便定期对供应商档案进行搜索, 查找重复录入和不一致之处;
  - (四) 开发一个基于网站的中央系统, 用于对供应商的抗议进行审查和跟踪;
  - (五) 开发一个跟踪系统, 以查明是否存在未能将案件提交给采购咨询委员会的问题, 并监测核准授予合同时是否遵守首席采购干事规定的条件;
  - (六) 定期审查采购数据, 以便查找错误或其它质量问题, 确保阿特拉斯和 ACP Online 两个系统中的数据准确无误。
- (e) 其它
- (一) 确定应该如何使用参与采购活动的工作人员提交的利益声明和公正声明, 以及谁应该有权使用这些文件;
  - (二) 重新评估全球采购股以及专业化和质量保证股现有的自我供资安排, 以确保那些安排不会妨碍采购职能的总体成效。
504. 审计委员会同意审计和调查处报告中提出的建议, 并强调开发署需要解决报告中着重指出的事项。

### 35. 核销和处置

505. 行政当局告诉审计委员会，按照财务细则 126.16，已核销银行往来调节中与一系列长期未清的未调节交易有关的损失 31 807.02 美元(2004-2005 年是 790 万美元)。

### 36. 惠给金

506. 按照财务细则 126.16 的规定，行政当局报告，审查所涉期间关于财务细则 123.01 “老年”补助金方面的惠给金为 2 640 美元。

### 37. 欺诈和推定欺诈案件

507. 2006-2007 两年期，开发署报告了 33 起欺诈或推定欺诈案件：27 起所涉损失达 240 万美元，6 起损失未定。开发署报告，到该两年期末，已经追回 327 844 美元。开发署仍在追回其余资金，这些资金涉及 22 起案件。

508. 27 起案件详情如下：

(a) 3 起案件涉及萨尔瓦多、贝宁和阿富汗承包商提出虚假索偿要求，损失分别为 16 000 美元、6 500 美元和 9 824 美元。这 3 起案件都是由于处理索偿要求和支付款额时对单据审查不足所致。在阿富汗和萨尔瓦多，服务合同持有者被开除；在贝宁，工作人员已离职。这三个国家办事处都在审查索偿要求和付款处理程序。

(b) 在卢旺达，报告发生 1 起偷盗窃燃油案，损失估计为 25 000 美元。造成损失的原因是对燃油供应的控制和管理不善。

(c) 在巴拿马和东帝汶，报告发生 2 起盗窃现金案件，损失分别为 12 345 美元和 14 595 美元。在巴拿马已追回部分资金，数额为 9 345 美元。在东帝汶，终止了项目经理的合同；在巴拿马，正在审查补救行动。

(d) 在科威特和海地，报告了 2 起向工作人员付款过多案件，原因是工作人员提供的信息不准确。付款过多造成的损失分别为 31 833 美元和 22 478 美元。科威特正追回损失，并且处罚了 3 名工作人员。海地涉案人员已离开开发署。

(e) 在巴西，一名承包商提交篡改的文件，逃避转交应付国家办事处的海关退款。损失共计 381 273 美元，法律支助办公室发起了追回行动。

(f) 报告的盗窃资产案件有 3 起。在莫桑比克，办事处工作人员侵吞项目设备，造成 15 000 美元损失。在坦桑尼亚联合共和国，侵吞了价值 38 700 美元的空调机；在利比里亚，侵吞了价值未定的 2 辆摩托车和燃油。

(g) 在加纳和塞内加尔，报告了 2 起签发假支票案，损失分别为 225 000 美元和 8 000 美元。加纳的损失已全部从银行追回；开发署工作人员没有牵涉其中，

但银行往来调节做法被认为太差。在塞内加尔，涉案工作人员已被开除，目前正在追回损失。

(h) 在洪都拉斯，向一名高级工作人员的熟人支付了 59 972.60 美元，但其工作产出有限。该名工作人员被立即开除。

(i) 在巴基斯坦，参与协助国家办事处采购活动的供应商从其推荐给国家办事处的供应商处获取佣金，造成 418 892 美元的损失。国家办事处已不再使用这 2 名供应商。

(j) 在阿塞拜疆，1 名工作人员提交了价值 16 832 美元的虚假索偿要求，而实际支出不到 2 500 美元；款额没有追回，但这名工作人员被立即开除。

(k) 在刚果民主共和国，根据国家执法当局提供的情况，2 名供应商之间订立了漏洞百出的协定，并且可能与开发署工作人员串通，造成的损失估计为 120 万美元。这是由于对大额合同采购和执行监督不力所致。目前正在进行内部调查和几个警方的调查。

(l) 在刚果民主共和国，由于办事处工作人员不能付清销售项目设备所得的所有资金，造成 1 000 美元损失。

(m) 在塞拉利昂，由于提交设备假发票，造成 5 000 元损失。损失是与一名工作人员串通所致，此人已被立即开除。

(n) 在牙买加，由于一名高级工作人员提交安保方面的虚假索偿要求，造成 5 100 美元损失。有关工作人员已受到处罚并且被降职。

(o) 在塔吉克斯坦，由于赠款执行股在采购方面违反规定，造成 165 000 美元损失。有关方案经理受到指控，在公布惩戒程序结果前停职。

(p) 在巴西，由于一名工作人员扣留结关代理所给佣金，造成 84 500 美元损失。这一工作人员已离职，目前正在追回损失。

(q) 由于工作人员未如实报销招待费，造成巴西国家办事处损失 8 849 美元。此事已提交法律支助办公室，款额已偿还。

(r) 提交假燃料收据在莫桑比克造成 934 美元损失。有问题的工作人员被立刻开除。

(s) 伪造开支收据在阿富汗造成 150 美元损失。款额后来已全部追回。

(t) 利比里亚、乌兹别克斯坦、俄罗斯联邦和刚果民主共和国发生了 4 起采购违规案件，损失未定。这些案件涉及假投标，缺少对采购的充分监督。

(u) 在总部，由于提交欺诈性索偿要求，造成 24 534 美元损失。涉案的 2 名工作人员中，1 名被立即开除，另 1 人离职。追回了部分损失。

C. 鸣谢

509. 审计委员会感谢联合国开发计划署署长和工作人员向审计委员会工作人员提供合作和帮助。

法国审计法院第一院长

联合国审计委员会主席

菲利普·塞甘(签名)

南非共和国审计长

(首席审计员)

特伦斯·诺姆贝姆贝(签名)

菲律宾审计委员会主席

雷纳尔多·比利亚尔(签名)

2008年6月30日



## 附件

2005 年 12 月 31 日终了两年期审计委员会建议的执行情况<sup>a</sup>

建议主题	参阅段次	首次提出的 财政期间	完全 执行	部分 执行	因事态发展 未执行 而过时
1 银行账户和现金	第 26 段	2002-2003		X	
2 国家办事处银行账户调节程序	第 28 段		X		
3 总分类账与辅助分类账的调节程序	第 31 段		X		
4 工作人员资源	第 36 段		X		
5 人口基金、伙伴基金和禁毒办的基金间结余	第 39 段		X		
6 项目厅的基金间结余	第 42 段			X	
7 阿特拉斯系统的基金间结余和调节	第 43 段			X	
8 联合国经常账户的调节	第 46 段			X	
9 与业务基金账户有关的注销额	第 52 段			X	
10 所收实物捐助	第 55 段		X		
11 政府对当地办事处费用的捐助	第 60 段			X	
12 不明收入	第 65 段			X	
13 资发基金财务状况	第 71 段		X		
14 出现赤字的信托基金	第 74 段			X	
15 服务终了和退休后津贴	第 85 段			X	
16 机构资源规划系统	第 95 段	2002-2003	X		
17 阿特拉斯系统培训	第 101 段		X		
18 未使用的阿特拉斯系统单元	第 104 段		X		
19 软件修改费用	第 107 段		X		
20 阿特拉斯系统任务控制	第 110 段		X		
21 全球发薪系统与阿特拉斯系统之间的调节	第 112 段		X		
22 关于审查控制措施和查明启用后阶段中的 风险的第二次报告	第 117 段		X		
23 关于信息安全风险评估的第三次报告	第 120 段		X		
24 在巴西国家办事处采用阿特拉斯系统	第 125 段		X		
25 巴西国家办事处现金账簿余额与试算表之 间的差额	第 129 段		X		

建议主题	参阅段次	首次提出的 财政期间	完全 执行	部分 执行	因事态发展 未执行 而过时
26 调节阿特拉斯系统账目中的差额	第 134 段		X		
27 SAP 项目活动水平	第 137 段		X		
28 创收服务	第 144 段		X		
29 联合国各执行机构的方案支出	第 150 段	1998-1999	X		
30 政府的方案支出(预付款: 向政府提供的业务资金)	第 154 段	1996-1997	X		
31 基于风险的国家执行项目审计评估单元	第 158 段	2000-2001	X		
32 国家执行支出审计范围	第 161 段	2000-2001	X		
33 提交报告的最后期限	第 165 段			X	
34 有保留审计报告的量化	第 171 段			X	
35 在所有项目中只收到有保留的国家执行支出项目审计报告的国家办事处	第 173 段		X		
36 国家办事处后续行动计划	第 176 段	2000-2001	X		
37 方案和项目管理(监测与评价)	第 179 段		X		
38 管理项目风险、查明滞后项目和汲取项目经验	第 182 段		X		
39 管理项目风险、查明滞后项目和汲取项目经验	第 185 段		X		
40 利益攸关方的投入	第 187 段		X		
41 财务支出相对于技术执行	第 190 段	2002-2003		X	
42 国家办事处方案费用回收	第 197 段		X		
43 巴西州办事处	第 202 段				X
44 联合国发展援助框架	第 210 段		X		
45 俄罗斯联邦	第 215 和 217 段		X, X		
46 也门	第 222 和 225 段		X, X		
47 驻地协调员的培训	第 236 段		X		
48 驻地协调员评估制度	第 238 段		X		
49 取得的经验	第 240 段		X		
50 筹资	第 243 和 248 段		X, X		
51 联合办事处	第 258 段		X		

建议主题	参阅段次	首次提出的 财政期间	完全 执行	部分 执行	因事态发展 未执行而过时
52 机构间采购事务处(采购处)评价对驻地协调员的支助情况	第 266 段				X
53 采购处考虑利用机会扩展机构间合作	第 268 段				X
54 采购处与联合国其他机构讨论业务范围	第 276 段				X
55 采购处与联合国其他实体分享其成本计算方法	第 279 段				X
56 共同房地和共同事务——支助联合国之家	第 284 段			X	
57 共同房地和共同事务——联发办维护更新数据库	第 286 段			X	
58 及时签订谅解备忘录	第 290 段			X	
59 谅解备忘录——明确各单位责任的准则	第 292 段		X		
60 谅解备忘录——更新和修订共同事务协议的条款	第 294 段		X		
61 共同事务方案	第 300 段				X
62 共同事务管理系统	第 303 段			X	
63 共同事务专家	第 308 段		X		
64 共同的供应商数据库	第 310 段		X		
65 应急准备	第 322 段		X		
66 防止欺诈战略	第 325 段		X		
67 采购授权的增加	第 330 段		X		
68 采购准备时间	第 333 段			X	
69 复杂紧急情况专家部署数据库	第 337 段		X		
70 培训短时间内迅速部署的工作人员	第 340 段		X		
71 海啸灾害救援工作的经验教训数据库	第 344 段		X		
72 进行救灾和复原工作地区的共同房地和共同事务	第 348 段		X		
73 支出追踪系统——人道协调厅印度尼西亚办事处	第 354 和 357 段		X, X		
74 采购的地域分配	第 361 段		X		
75 分批采购订单	第 365 段			X	

建议主题	参阅段次	首次提出的 财政期间	完全 执行	部分 执行	因事态发展 未执行 而过时
76 供应商行为守则	第 368 段		X		
77 供应商评价	第 371 段			X	
78 采购规划	第 374 段			X	
79 向采购咨询委员会提交呈件方面缺少监控工具	第 377 段		X		
80 向采购咨询委员会提交呈件	第 383 段			X	
81 阿特拉斯系统中不活跃的供应商	第 385 段			X	
82 责任隔离——在阿特拉斯系统中确定和核准供应商	第 387 段		X		
83 责任隔离——在阿特拉斯系统中创建和核准订购单	第 390 段		X		
84 合同承包准备时间	第 395 段	2000-2001		X	
85 “绿色”采购	第 398 段	2002-2003	X		
86 电子采购	第 402 段		X		
87 法律服务	第 406 段		X		
88 风险管理战略	第 415 段		X		
89 审计和业绩审查处的空缺	第 419 段		X		
90 内部审计资源	第 423 段		X		
91 内部审计覆盖率	第 425 段		X		
92 总部财务程序和控制措施的覆盖率	第 429 段	2002-2003	X		
93 报告时限	第 433 段	2002-2003	X		
94 性别比例里程碑	第 437 段			X	
95 工作人员的性别均衡	第 439 段			X	
96 工作人员的地域分配	第 442 段			X	
97 补缺指标	第 445 段		X		
98 请假管理	第 449 段			X	
99 投资业绩	第 458 段		X		
100 流动风险管理	第 463 段		X		
101 现金管理	第 471 段		X		

建议主题	参阅段次	首次提出的 财政期间	完全 执行	部分 执行	因事态发展 未执行 而过时
102 财务认证和培训方案	第 474 段			X	
103 投资分类	第 476 段		X		
104 信息系统和技术处的审查	第 478 段		X		
105 对金库进行内部审计的涵盖范围	第 480 段		X		
106 资产管理：内部控制框架	第 484 段			X	
107 阿特拉斯系统审计线索：资产管理单元	第 487 段	2002-2003	X		
108 非消耗性设备	第 490 段			X	
109 俄罗斯联邦国家办事处：责任隔离	第 500 段		X		
110 俄罗斯联邦国家办事处：实行更严格的控制，防止丢失项目文件	第 503 段		X		
111 俄罗斯联邦国家办事处：采取纠正行动，防止发生管制失效现象	第 505 段		X		
<b>共计</b>	<b>115</b>		<b>79</b>	<b>30</b>	<b>— 6</b>
<b>百分比</b>	<b>100</b>		<b>69</b>	<b>26</b>	<b>— 5</b>

<sup>a</sup> 见 A/61/5/Add.1，第二章。

## 第三章

### 审计意见

我们审计了所附开发署的财务报表，其中包括 2007 年 12 月 31 日终了两年期编号一至四的报表、编号 1 至 8 的附表和附注及附件。这些财务报表由署长负责，我们的责任是对这些财务报表发表审计意见。

我们的审计是依照国际审计标准进行的。这些准则要求我们制定审计计划和进行审计，以便能够在判断这些财务报表是否存在重大误报方面，有合理的把握。审计工作包括在测试的基础上对支持财务报表金额和所披露情况的证据进行检查。审计中，还评估了署长所用的会计政策和所作的重大估计，并对财务报表的总体列报方式做了评价。我们相信我们的审计为发表审计意见提供了合理的基础。

我们认为，各项财务报表按照联合国系统的会计准则，在所有重大方面公允列报了开发署 2007 年 12 月 31 日的财务状况以及该日终了期间的营运结果和现金流量。

此外，我们认为，引起我们注意并在审计中加以测试的开发署某些会计事项在所有重大方面均符合开发署财务条例和细则以及立法授权。

按照《联合国财务条例和细则》第七条，我们还提供了我们关于开发署的长式审计报告。

法国审计法院第一院长

联合国审计委员会主席

菲利普·塞甘(签名)

南非共和国审计长

(首席审计员)

特伦斯·诺姆贝姆贝(签名)

菲律宾审计委员会主席

雷纳尔多·比利亚尔(签名)

2008 年 6 月 30 日

## 第四章

### 2007年12月31日终了的两年期财务报表

## 财务报表中使用的简称

非加太国家集团	非洲、加勒比与太平洋国家集团
阿拉伯经社基金会	阿拉伯经济与社会发展基金会
非盟	非洲联盟
复原局	预防危机和复原局
发展局	发展政策局
资源局	资源和战略伙伴关系局
加开发署	加拿大国际开发署
独联体	独立国家联合体
丹开发署	丹麦国际开发署
复员方案	解除武装、复员和重返社会
经社部	经济和社会事务部
资源规协司	资源规划和协调司
欧共同体人道处	欧洲共同体人道主义办事处
欧共体	欧洲经济共同体
亚太经社会	亚洲及太平洋经济社会委员会
粮农组织	联合国粮食及农业组织
马解阵线	法拉本多·马蒂民族解放阵线
全球基金	全球环境基金
人发报告处	人类发展报告处
原子能机构	国际原子能机构
采购处	机构间采购事务处
世界银行	国际复兴开发银行
民航组织	国际民航组织
信通技术	信息和通信技术
开发协会	国际开发协会



---

农发基金	国际农业发展基金
劳工组织	国际劳工组织
货币基金组织	国际货币基金组织
综管系统	综合管理信息系统
海事组织	国际海事组织
减灾战略	国际减少灾害战略
贸易中心	国际贸易中心
国际电联	国际电信联盟
荷兰发合组织	荷兰国际发展合作组织
援巴方案	援助巴勒斯坦人民方案
瑞开发署	瑞典国际开发合作署
技合特设局	发展中国家间技术合作特设局
资发基金	联合国资本发展基金
人居中心	联合国人类住区中心
贸发会议	联合国贸易和发展会议
发展集团	联合国发展集团
开发署	联合国开发计划署
教科文组织	联合国教育、科学及文化组织
伙伴基金	联合国国际伙伴关系基金
人口基金	联合国人口基金
儿童基金会	联合国儿童基金会
工发组织	联合国工业发展组织
妇发基金	联合国妇女发展基金
短期咨询资源	联合国国际短期咨询资源
项目厅	联合国项目事务厅
安协办	联合国安保协调员办公室

防治荒旱处

防治荒漠化和干旱办事处

志愿人员方案

联合国志愿人员方案

粮食计划署

世界粮食计划署

世卫组织

世界卫生组织

气象组织

世界气象组织

世旅组织

世界旅游组织

联合国开发计划署  
2006-2007 两年期  
概况

2007 年 12 月 31 日终了的两年期收入、支出和基金结余  
(千美元)

	经常资源活动		其他资源活动		开发署经营的基金	
	2006-2007	2004-2005	2006-2007	2004-2005	2006-2007	2004-2005
<b>收入</b>						
捐款	2 042 756	1 765 566	7 711 090	6 979 410	226 355	145 962
减：转入两年期支助预算	(18 272)	(17 669)				
捐款——净额	2 024 484	1 747 897	7 711 090	6 979 410	226 355	145 962
利息收入	21 660	27 202	311 447	115 809	10 528	4 451
其他收入	32 643	44 092	392 924	284 621	16 767	10 880
<b>收入共计</b>	<b>2 078 787</b>	<b>1 819 191</b>	<b>8 415 461</b>	<b>7 379 840</b>	<b>253 650</b>	<b>161 293</b>
<b>支出</b>						
方案	1 069 281	959 240	6 762 370	5 566 358	169 141	115 700
方案支助费用	—	—	20 546	15 220		
对驻地协调员的方案支助	25 681	27 841	35 079	17 214		
发展支助服务	12 401	9 411	10 781	7 564		
开发署经济学家方案	10 880	21 537				
两年期支助预算——净额	634 072	566 744	659 537	502 299	22 231	29 886
其他支出	115 898	99 552	3 391	(42)	9	173
<b>支出共计</b>	<b>1 868 213</b>	<b>1 684 325</b>	<b>7 491 704</b>	<b>6 108 613</b>	<b>191 381</b>	<b>145 759</b>
<b>收支相抵盈(亏)额</b>	<b>210 574</b>	<b>134 866</b>	<b>923 757</b>	<b>1 271 227</b>	<b>62 269</b>	<b>15 534</b>
上两年期债务节减额	(76)	821	(148)	1 890	—	—
转自(转入)准备金	(23 000)	(27 000)	(19 000)	(9 000)	(6 400)	400
退还捐助国及转自(转入)其他基金	(47 999)	(24 989)	(12 515)	(42 212)	(376)	(594)
1 月 1 日基金余额	237 510	153 812	3 114 345	1 892 440	83 535	68 195
<b>12 月 31 日基金余额</b>	<b>377 009</b>	<b>237 510</b>	<b>4 006 439</b>	<b>3 114 345</b>	<b>139 028</b>	<b>83 535</b>

报表一.1

报表一.2

附表 7

附注是财务报表的组成部分。

联合国开发计划署  
2006-2007 两年期

概况

截至 2007 年 12 月 31 日的资产、负债、准备金和基金结余

(千美元)

	经常资源活动		其他资源活动		开发署经营的基金	
	2007	2005	2007	2005	2007	2005
<b>资产</b>						
现金	(5 152)	111 077	25 296	21 617	4 959	880
现金和投资——托管资金	1 124 698	—	—	—	—	—
政府信用证和期票	—	—	55 377	248 244	—	—
<b>投资</b>						
业务准备金	192 000	169 000				
经常资源	668 494	217 023	490 923	392 635	189 266	118 997
离职后健康保险准备金	267 937	170 853				
费用分摊	2 000 461	1 415 662				
政府对应现金捐款	15 630	13 532				
开发计划署经营的基金开发计划署设立的信托基金	1 031 703	766 624				
有偿服务及杂项活动	683 135	449 057				
医疗保险计划	36 099	38 765				
<b>投资小计</b>	<b>4 895 459</b>	<b>3 240 516</b>	<b>490 923</b>	<b>392 635</b>	<b>189 266</b>	<b>118 997</b>
<b>现金、信用证、期票和投资共计</b>	<b>6 015 002</b>	<b>3 351 593</b>	<b>571 596</b>	<b>662 496</b>	<b>194 225</b>	<b>119 877</b>
预付款						
向各国政府提供业务经费	14 958	16 547	90 864	76 427	51	51
向执行机构提供业务经费	14 669	27 893	58 645	55 689	768	384

	经常资源活动		其他资源活动		开发署经营的基金	
	2007	2005	2007	2005	2007	2005
应收款和递延费用						
核心活动	—	—	3 810 971	2 747 770	3 191	6 838
外地住房准备金	2 527	4 272	—	—	—	—
联合国志愿人员方案	43	—	—	—	—	—
开发署设立的信托基金	67 962	82 602	—	—	—	—
开发署经营的基金	15 317	11 305	—	—	—	—
联合国项目事务厅	—	6 580	—	—	—	—
联合国人口基金	57 936	—	—	—	—	—
应收联合国款项——经常账户	12 516	11 638	—	—	—	—
其他应收款和递延费用	30 252	42 625	38 181	73 150	3 276	5 038
应计利息	46 288	23 955	46 867	25 485	2 298	1 347
特别资本化资产	1 570	1 570	—	—	—	—
外地住房活动准备金	—	—	350	436	—	—
应收长期账款	—	—	—	—	—	—
向各国政府贷款	—	—	806	806	—	—
建筑费	—	—	42 918	42 916	—	—
已转为资本的修复费用	—	—	691	983	—	—
家用电器租用计划	—	—	—	—	—	—
减记备抵	—	—	(9 627)	(9 632)	—	—
<b>资产共计</b>	<b>6 279 040</b>	<b>3 580 580</b>	<b>4 652 262</b>	<b>3 676 526</b>	<b>203 809</b>	<b>133 535</b>

报表二.1

报表二.2

附表7

联合国开发计划署  
2006-2007 两年期

## 概况

## 截至 2007 年 12 月 31 日终了的两年期资源余额的变动

(千美元)

	经常资源活动	其他资源活动	开发署经营的基金
2006 年 1 月 1 日基金余额	237 510	3 114 345	83 535
收支相抵净盈(亏)额	210 574	923 757	62 269
上两年期债务节减额变动	(76)	(148)	—
准备金转自(转入)数额变动	(23 000)	(19 000)	(6 400)
退还捐助国及转自(转入)其他基金数额变动	(47 999)	(12 515)	(376)
<b>2007 年 12 月 31 日余额</b>	<b>377 009</b>	<b>4 006 439</b>	<b>139 028</b>
			概况

附注是财务报表的组成部分。

联合国开发计划署  
2006-2007 两年期

概况

2007 年 12 月 31 日终了的两年期现金流量流动报表

(千美元)

	经常资源活动		其他资源活动		开发署经营的基金	
	2007	2005	2007	2005	2007	2005
<b>来自业务活动的现金流量</b>						
收支相抵盈(亏)额	210 574	134 866	923 757	1 271 227	62 269	15 534
应付款增加(减少)	(55 902)	89 206	31 631	26 654	4 708	2 870
其他应收款和递延费用(增加)减少	12 373	6 050	34 969	10 977	1 762	(1 691)
提供各国政府业务经费(增加)减少——净额	1 149	(7 804)	(17 345)	(608)	—	78
提供执行机构业务经费(增加)减少——净额	10 182	42 624	2 439	3 322	(1 204)	(558)
特别倡议准备金增加(减少)	(448)	(2 225)	3 149	9 227	—	—
离职后健康保险准备金增加(减少)	105 936	54 000	—	—	—	—
递延收益增加(减少)	24 747	—	—	20	—	—
业务准备金增加(减少)	23 000	27 000	19 000	9 000	6 400	(400)
未清债务增加(减少)	9 985	7 211	43 857	107 340	481	(3 318)
递延负债增加(减少)	1 280 044	—	—	—	—	—
减：利息收入	21 660	27 202	311 447	115 809	10 528	4 451
<b>来自业务活动的现金净额</b>	<b>1 599 980</b>	<b>323 726</b>	<b>730 010</b>	<b>1 321 350</b>	<b>63 888</b>	<b>8 064</b>
<b>投资和金融活动的现金流量</b>						
加：流入(减：流出)						
应付/应收其他方案数额(增加)减少——净额	1 071 930	1 070 393	(1 079 586)	(1 105 222)	7 659	34 829
应收联合国数额(增加)减少	(878)	(10 797)	—	—	—	—
应收人口基金数额(增加)减少	(87 603)	37 264	—	—	—	—

	经常资源活动		其他资源活动		开发署经营的基金	
	2007	2005	2007	2005	2007	2005
应付项目厅款项增加(减少)	51 728	(59 32)				
应计利息(增加)减少	(22 333)	(11 032)	(21 382)	(14 124)	(951)	(631)
外地住房准备金活动增加(减少)			558	3 304	—	—
向各国政府贷款(增加)减少						105
加: 利息收入	21 660	27 202	311 447	115 809	10 528	4 451
<b>来自投资和融资活动现金净额</b>	<b>1 134 504</b>	<b>1 053 698</b>	<b>(788 963)</b>	<b>(1 000 233)</b>	<b>17 236</b>	<b>38 754</b>
其他来源的现金流						
上两年期债务节减额	(76)	821	(148)	1 890	—	—
退还捐助国和转自/转入其他基金——净额	(47 999)	(24 989)	(12 515)	(51 212)	(6 776)	—
业务准备金变动	(23 000)	(27 000)	(19 000)	—	—	400
医疗后送准备金变动	—	—	(284)	(492)	—	(594)
<b>其他来源现金净额</b>	<b>(71 075)</b>	<b>(51 168)</b>	<b>(31 947)</b>	<b>(49 814)</b>	<b>(6 776)</b>	<b>(194)</b>
<b>现金、信用证和投资增加(减少)净额</b>	<b>2 663 409</b>	<b>1 326 256</b>	<b>(90 990)</b>	<b>271 303</b>	<b>74 348</b>	<b>46 624</b>
<b>2007年1月1日现金、信用证和投资</b>	<b>3 351 593</b>	<b>2 025 337</b>	<b>662 496</b>	<b>391 193</b>	<b>119 877</b>	<b>73 253</b>
<b>2007年12月31日现金、信用证和投资</b>	<b>6 015 002</b>	<b>3 351 593</b>	<b>571 596</b>	<b>662 496</b>	<b>194 225</b>	<b>119 877</b>

附注是财务报表的组成部分。



联合国开发计划署  
2006-2007 两年期

报表一. 2007 年 12 月 31 日终了的两年期收入、支出和基金结余

一.1 经常资源活动

(千美元)

	经常资源活动		其他资源活动		开发署经营的基金	
	2006-2007	2004-2005	2006-2007	2004-2005	2006-2007	2004-2005
<b>收入</b>						
捐款	2 042 756	1 765 566	—	—	2 042 756	1 765 566
减：转入两年期支助预算——附注 5	(18 272)	(17 669)	—	—	(18 272)	(17 669)
捐款——净额	2 024 484	1 747 897	—	—	2 024 484	1 747 897
利息收入——附注 6	21 660	27 202	—	—	21 660	27 202
其他收入——附表 1	32 643	44 092	—	—	32 643	44 092
<b>收入共计</b>	<b>2 078 787</b>	<b>1 819 191</b>	<b>—</b>	<b>—</b>	<b>2 078 787</b>	<b>1 819 191</b>
<b>支出</b>						
方案	1 063 776	957 160	5 505	2 080	1 069 281	959 240
方案支助费用						
对驻地协调员的方案支助——附注 21(a)	25 681	27 841	—	—	25 681	27 841
发展支助服务	12 401	9 411	—	—	12 401	9 411
开发署部门支助服务	—	—	—	—	—	—
开发署经济学家方案	10 880	21 537	—	—	10 880	21 537
两年期支助预算——净额——附表 3	634 072	566 744	—	—	634 072	566 744
其他支出——附表 1	115 898	99 552	—	—	115 898	99 552
<b>支出共计</b>	<b>1 862 708</b>	<b>1 682 245</b>	<b>5 505</b>	<b>2 080</b>	<b>1 868 213</b>	<b>1 684 325</b>
<b>收支相抵盈(亏)额</b>	<b>216 079</b>	<b>136 946</b>	<b>(5 505)</b>	<b>(2 080)</b>	<b>210 574</b>	<b>134 866</b>
上两年期债务节减额	(76)	821	—	—	(76)	821

	经常资源活动		其他资源活动		开发署经营的基金	
	2006-2007	2004-2005	2006-2007	2004-2005	2006-2007	2004-2005
转自(转入)准备金	(23 000)	(27 000)	—	—	(23 000)	(27 000)
退还捐助国和转自(转入)其他基金	(47 993)	(24 989)	(6)	—	(47 999)	(24 989)
1月1日基金余额	231 156	145 378	6 354	8 434	237 510	153 812
<b>12月31日基金余额</b>	<b>376 166</b>	<b>231 156</b>	<b>843</b>	<b>6 354</b>	<b>377 009</b>	<b>237 510</b>
	概况					

## 联合国开发计划署 2006-2007 两年期

## 报表一. 2007 年 12 月 31 日终了的两年期收入、支出和基金结余

## 一.2 其他资源活动

(千美元)

	开发署费用分摊		政府对现金捐款		开发署设立的 信托基金		有偿支助服务和 杂项活动		冲销数	其他资源活动共计
	2006-2007	2004-2005	2006-2007	2004-2005	2006-2007	2004-2005	2006-2007	2004-2005		
<b>收入</b>										
捐款	4 756 279	4 183 794	—	139	2 325 447	2 360 297	629 364	435 180		7 711 090
利息收入	173 710	63 450	1 414	698	80 453	36 289	55 870	15 372		311 447
其他收入	2 836	228	—	—	1 587	2 355	636 876	466 401	(184 363)	392 924
<b>收入共计</b>	<b>4 932 825</b>	<b>4 247 472</b>	<b>1 414</b>	<b>837</b>	<b>2 407 487</b>	<b>2 398 941</b>	<b>1 322 110</b>	<b>916 953</b>	<b>(248 375)</b>	<b>(184 363)</b>
<b>支出</b>										
方案	4 355 053	3 517 224	42	—	2 003 616	1 755 477	403 659	293 657	—	6 762 370
方案支助费用	—	—	—	—	—	—	20 546	15 220	—	20 546
对驻地协调员的方案支助——附注 21(a)	—	—	—	—	—	—	35 079	17 214	—	35 079
发展咨询服务	—	—	—	—	—	—	10 781	7 564	—	10 781
两年期支助预算——净额	171 221	123 738	—	—	110 241	94 079	626 450	468 845	(248 375)	659 537
其他支出	108	7	—	—	3 396	(200)	(113)	151	—	3 391
<b>支出共计</b>	<b>4 526 382</b>	<b>3 640 969</b>	<b>42</b>	<b>—</b>	<b>2 117 253</b>	<b>1 849 356</b>	<b>1 096 402</b>	<b>802 651</b>	<b>(248 375)</b>	<b>(184 363)</b>
<b>收支相抵盈(亏)额</b>	<b>406 443</b>	<b>606 503</b>	<b>1 372</b>	<b>837</b>	<b>290 234</b>	<b>549 585</b>	<b>225 708</b>	<b>114 302</b>	<b>—</b>	<b>923 757</b>
上两年期债务节减额	—	—	—	—	(120)	(97)	(28)	1 987	—	(148)
(转入)转自准备金	—	—	—	—	—	—	(19 000)	(9 000)	—	(9 000)
退还捐助国和转自(转入)其他基金	8 176	14 670	725	(6 619)	(22 589)	(42 173)	1 173	(8 090)	—	(12 515)
1 月 1 日基金余额	1 589 382	968 209	13 540	19 322	1 110 164	602 849	401 259	302 060	—	3 114 345
<b>12 月 31 日基金余额</b>	<b>2 004 001</b>	<b>1 589 382</b>	<b>15 637</b>	<b>13 540</b>	<b>1 377 689</b>	<b>1 110 164</b>	<b>609 112</b>	<b>401 259</b>	<b>—</b>	<b>4 008 439</b>

附表 5

附表 6

概况

联合国开发计划署  
2006-2007 两年期  
报表二. 截至 2007 年 12 月 31 日的资产、负债、准备和基金结余

二.1 经常资源活动

(千美元)

	核心活动		最不发达国家 特别措施基金		冲销数(附注 2j)		经常资源活动共计	
	2006-2007	2004-2005	2006-2007	2004-2005	2006-2007	2004-2005	2006-2007	2004-2005
<b>资产</b>								
现金——附注 8	(5 155)	111 077	—	—	—	—	(5155)	111 077
现金和投资——托管 附注 9(b)	(1 124 698)	—	—	—	—	—	(1 124 698)	—
政府食用证	—	—	—	—	—	—	—	—
投资								
业务准备金——附注 2(h)	192 000	169 000	—	—	—	—	192 000	169 000
经常资源	668 494	217 023	—	—	—	—	668 494	217 023
离职后健康保险准备金	267 937	170 853	—	—	—	—	267 937	170 853
费用分摊	2 000 461	1 415 662	—	—	—	—	2 000 461	1 415 662
政府对应现金捐款	15 630	13 532	—	—	—	—	15 630	13 532
开发署经营的基金和开发署设立的信托基金	1 031 703	766 624	—	—	—	—	1 031 703	766 624
有偿服务和杂项活动	683 135	449 057	—	—	—	—	683 135	449 057
医疗保险计划	36 099	38 765	—	—	—	—	36 099	38 765
<b>投资小计</b>	<b>4 895 459</b>	<b>3 240 516</b>	—	—	—	—	<b>4 895 459</b>	<b>3 240 516</b>
<b>现金、信用证、期票和投资共计</b>	<b>6 015 002</b>	<b>3 351 593</b>	—	—	—	—	<b>6 015 002</b>	<b>3 351 593</b>
<b>预付款</b>								
向各国政府提供的业务经费	14 958	16 532	—	15	—	—	14 958	16 547
向执行机构提供的业务经费	14 669	27 893	—	—	—	—	14 669	27 893

	核心活动		最不发达国家 特别措施基金		冲销数(附注 2j)		经常资源活动共计	
	2006-2007	2004-2005	2006-2007	2004-2005	2006-2007	2004-2005	2006-2007	2004-2005
应收款和递延费用								
核心活动	—	—	1 055	6 470	(1 055)	(6 470)	—	—
外地住房准备金	2 527	4 272	—	—	—	—	2 527	4 272
初级专业人员方案	43	—	—	—	—	—	43	—
开发署设立的信托基金	67 962	82 602	—	—	—	—	67 962	82 602
开发署经营的基金	15 317	11 305	—	—	—	—	15 317	11 305
联合国项目事务厅	—	6 580	—	—	—	—	—	6 580
联合国人口基金	57 936	—	—	—	—	—	57 936	—
应收联合国款项——经常账户	12 516	11 638	—	—	—	—	12 516	11 638
其他应收款和递延费用	30 252	42 625	—	—	—	—	30 252	42 625
应计利息	46 288	23 955	—	—	—	—	46 288	23 955
特别资本化资产——附注 14(a)	1 570	1 570	—	—	—	—	1 570	1 570
<b>资产共计</b>	<b>6 279 040</b>	<b>3 580 565</b>	<b>1 055</b>	<b>6 485</b>	<b>(1 055)</b>	<b>(6 470)</b>	<b>6 279 040</b>	<b>3 580 580</b>

联合国开发计划署  
2006-2007 两年期  
报表二. 截至 2007 年 12 月 31 日的资产、负债、准备金和基金结余

二.1 经常资源活动

(千美元)

	核心活动		最不发达国家 特别措施基金		冲销数(附注 2j)		经常资源活动共计	
	2006-2007	2004-2005	2006-2007	2004-2005	2006-2007	2004-2005	22006-2007	2004-2005
负债								
应付各国政府的业务经费	—	439	—	1	—	—	—	440
应付执行机构的业务经费	1 748	4 790	—	—	—	—	1 748	4 790
	51 111	41 132	122	116	—	—	51 233	41 248
	123 005	178 983	90	14	—	—	123 095	178 997
	2 000 461	1 415 662	—	—	—	—	2 000 461	1 415 662
	15 630	13 532	—	—	—	—	15 630	13 532
	1 111 788	853 693	—	—	—	—	1 111 788	853 693
	3 194	6 838	—	—	—	—	3 194	6 838
	—	895	—	—	—	—	—	895
	23 147	14 931	—	—	—	—	23 147	14 931
	659 988	449 057	—	—	—	—	659 988	449 057
	<b>3 814 208</b>	<b>2 754 608</b>	—	—	—	—	<b>3 814 208</b>	<b>2 754 608</b>
	1 055	6 470	—	—	(1 055)	(6 470)	—	—
	—	—	—	—	—	—	—	—
	145 148	—	—	—	—	—	145 148	—
	—	29 667	—	—	—	—	—	29 667
	1 280 044	—	—	—	—	—	1 280 044	—

	核心活动		最不发达国家 特别措施基金		冲销数(附注 2j)		经常资源活动共计	
	2006-2007	2004-2005	2006-2007	2004-2005	2006-2007	2004-2005	22006-2007	2004-2005
	24 747	—	—	—	—	—	24 747	—
	302	750	—	—	—	—	302	750
	267 936	162 000	—	—	—	—	267 936	162 000
	<b>5 709 304</b>	<b>3 178 839</b>	<b>212</b>	<b>131</b>	<b>(1 055)</b>	<b>(6 470)</b>	<b>5 708 461</b>	<b>3 172 500</b>
	192 000	169 000	—	—	—	—	192 000	169 000
	1 570	1 570	—	—	—	—	1 570	1 570
	376 166	231 156	843	6 354	—	—	377 009	237 510
	<b>377 736</b>	<b>232 726</b>	<b>843</b>	<b>6 354</b>	—	—	<b>378 579</b>	<b>239 080</b>
	<b>569 736</b>	<b>401 726</b>	<b>843</b>	<b>6 354</b>	—	—	<b>570 579</b>	<b>408 080</b>
	<b>6 279 040</b>	<b>3 580 565</b>	<b>1 055</b>	<b>6 485</b>	<b>(1 055)</b>	<b>(6 470)</b>	<b>6 279 040</b>	<b>3 580 580</b>

## 联合国开发计划署

2006-2007 两年期

## 报表二. 截至 2007 年 12 月 31 日的资产、负债、准备金和基金结余

## 二.1 经常资源活动

(千美元)

	核心活动		最不发达国家 特别措施基金		冲销数 (附注 2j)		经常资源活动 共计	
	2006-2007	2004-2005	2006-2007	2004-2005	2006-2007	2004-2005	2006-2007	2004-2005
<b>负债</b>								
应付各国政府的业务经费	—	439	—	1	—	—	—	440
应付执行机构的业务经费	1 748	4 790	—	—	—	—	1 748	4 790
未清债务——附注 18	51 111	41 132	122	116	—	—	51 233	41 248
应付款——附注 12(b)	123 005	178 983	90	14	—	—	123 095	178 997
应付“其他资源”和“开发计划署经营的基金”								
费用分摊	2 000 461	1 415 662	—	—	—	—	2 000 461	1 415 662
政府对现金捐款	15 630	13 532	—	—	—	—	15 630	13 532
开发署设立的信托基金	1 111 788	853 693	—	—	—	—	1 111 788	853 693
开发署经营的基金	3 194	6 838	—	—	—	—	3 194	6 838
联合国志愿人员方案	—	895	—	—	—	—	—	895
初级专业人员方案	23 147	14 931	—	—	—	—	23 147	14 931
有偿服务和杂项活动	659 988	449 057	—	—	—	—	659 988	449 057
<b>小计——应付其他资源和开发计划署 经营的基金</b>	<b>3 814 208</b>	<b>2 754 608</b>	<b>—</b>	<b>—</b>	<b>—</b>	<b>—</b>	<b>3 814 208</b>	<b>2 754 608</b>
应付特别措施基金款项	1 055	6 470	—	—	(1 055)	(6 470)	—	—
应付联合国款项——经常账户	—	—	—	—	—	—	—	—
应付联合国项目事务厅款项	145 148	—	—	—	—	—	145 148	—



	核心活动		最不发达国家 特别措施基金		冲销数 (附注 2.j)		经常资源活动 共计	
	2006-2007	2004-2005	2006-2007	2004-2005	2006-2007	2004-2005	2006-2007	2004-2005
应付联合国人口基金款项	—	29 667	—	—	—	—	—	29 667
递延负债——托管基金——附注 12(c)	1 280 044	—	—	—	—	—	1 280 044	—
递延收益	24 747	—	—	—	—	—	24 747	—
特别倡议准备金——附注 15	302	750	—	—	—	—	302	750
离职后健康保险准备金	267 936	162 000	—	—	—	—	267 936	162 000
<b>负债共计</b>	<b>5 709 304</b>	<b>3 178 839</b>	<b>212</b>	<b>131</b>	<b>(1 055)</b>	<b>(6 470)</b>	<b>5 708 461</b>	<b>3 172 500</b>
<b>准备金和基金结余</b>								
业务准备金——附注 2(h)	192 000	169 000	—	—	—	—	192 000	169 000
特别资本资源	1 570	1 570	—	—	—	—	1 570	1 570
未用资源——附注 16(a)	376 166	231 156	843	6 354	—	—	377 009	237 510
<b>未用资源和特别资本资源共计</b>	<b>377 736</b>	<b>232 726</b>	<b>843</b>	<b>6 354</b>	<b>—</b>	<b>—</b>	<b>378 579</b>	<b>239 080</b>
<b>准备金和基金结余共计</b>	<b>569 736</b>	<b>401 726</b>	<b>843</b>	<b>6 354</b>	<b>—</b>	<b>—</b>	<b>570 579</b>	<b>408 080</b>
<b>负债及准备金和基金结余共计</b>	<b>6 279 040</b>	<b>3 580 565</b>	<b>1 055</b>	<b>6 485</b>	<b>(1 055)</b>	<b>(6 470)</b>	<b>6 279 040</b>	<b>3 580 580</b>

## 联合国开发计划署

2006-2007 两年期

报表二. 截至 2007 年 12 月 31 日的资产、负债、准备金和基金结余

## 二. 2 其他资源活动

(千美元)

	开发署 费用分摊		政府对应 现金捐款		开发署设立 的信托基金		有偿支助服务 和杂项活动		其他资源 活动共计	
	2007	2005	2007	2005	2007	2005	2007	2005	2007	2005
<b>资产</b>										
现金	8	—	—	—	—	3	25 288	21 614	25 296	21 617
政府信用证和期票-附注 10	40 825	198 356	—	—	12 797	49 888	1 755	—	55 377	248 244
经常资源投资	—	—	—	—	419 774	344 787	71 149	47 848	490 923	392 635
<b>投资小计</b>	—	—	—	—	<b>419 774</b>	<b>344 787</b>	<b>71 149</b>	<b>47 848</b>	<b>490 923</b>	<b>392 635</b>
<b>现金、信用证、期票和 投资共计</b>	<b>40 833</b>	<b>198 356</b>	—	—	<b>432 571</b>	<b>394 678</b>	<b>98 192</b>	<b>69 462</b>	<b>571 596</b>	<b>662 496</b>
<b>预付款</b>										
提供各国政府的业务 经费	64 176	40 062	1	20	26 118	35 646	569	699	90 864	76 427
提供执行机构的业务 经费	48 407	38 754	—	—	9 990	16 884	248	51	58 645	55 689
应收款和递延费用										
核心活动	2 000 461	1 415 662	15 630	13 532	1 111 788	853 693	683 092	464 883	3 810 971	2 747 770
其他应收款和递延费 用——附注 12 (a)	26 110	24 078	6	—	3 037	5 827	9 028	43 245	38 181	73 150
应计利息	39 710	21 233	—	—	5 870	3 434	1 287	818	46 867	25 485
长期应收款	—	—	—	—	—	—	350	436	350	436
其他资本资产	—	—	—	—	—	—	—	—	—	—

	开发署 费用分摊		政府对应 现金捐款		开发署设立 的信托基金		有偿支助服务 和杂项活动		其他资源 活动共计	
	2007	2005	2007	2005	2007	2005	2007	2005	2007	2005
向各国政府提供的贷款	—	—	—	—	—	—	806	806	806	806
建筑费	—	—	—	—	—	—	42 918	42 916	42 918	42 916
资本化修复费用	—	—	—	—	—	—	691	983	691	983
家用电器租用计划	—	—	—	—	—	—	—	—	—	—
减记备抵	—	—	—	—	—	—	(9 627)	(9 632)	(9 627)	(9 632)
<b>资产共计</b>	<b>2 219 697</b>	<b>1 738 145</b>	<b>15 637</b>	<b>13 552</b>	<b>1 589 374</b>	<b>1 310 162</b>	<b>827 554</b>	<b>614 667</b>	<b>4 652 262</b>	<b>3 676 526</b>

## 联合国开发计划署

2006-2007 两年期

## 报表二. 截至 2007 年 12 月 31 日的资产、负债、准备金和基金结余

## 二.2 其他资源活动

(千美元)

	开发署 费用分摊		政府对应 现金捐款		开发署设立 的信托基金		有偿支助服务 和杂项活动		其他资源 活动共计	
	2007	2005	2007	2005	2007	2005	2007	2005	2007	2005
<b>负债</b>										
应付各国政府的业务经费	—	—	—	12	3 080	5 933	1	44	3 081	5 989
应付执行机构的业务经费	5 769	6 462	—	—	24 148	18 076	18	2	29 935	24 540
未清债务——附注 18	85 460	66 561	—	—	90 155	79 292	71 883	57 788	247 498	203 641
应付款——附注 12(b)	124 467	75 740	—	—	10 944	1 848	14 656	40 848	150 067	118 436
应付开发署——经常资源										
外地住房准备金	—	—	—	—	—	—	2 527	4 272	2 527	4 272
初级专业人员方案	—	—	—	—	—	—	—	—	—	—
信托基金	—	—	—	—	67 962	82 602	—	—	67 962	82 602
机构偿还建筑费	—	—	—	—	—	—	7 935	7 748	7 935	7 748
递延收益	—	—	—	—	20	20	—	—	20	20
医疗后送准备金	—	—	—	—	—	—	422	706	422	706
意外准备金	—	—	—	—	12 376	9 227	—	—	12 376	9 227
<b>负债共计</b>	<b>215 696</b>	<b>148 763</b>	<b>—</b>	<b>12</b>	<b>208 685</b>	<b>196 998</b>	<b>97 442</b>	<b>111 408</b>	<b>521 823</b>	<b>457 181</b>
<b>准备金和基金结余</b>										
基金余额——核定数额	—	—	—	—	—	—	25 000	25 000	25 000	25 000
业务准备金	—	—	—	—	—	—	96 000	77 000	96 000	77 000
捐赠基金	—	—	—	—	3 000	3 000	—	—	3 000	3 000

	开发署 费用分摊		政府对应 现金捐款		开发署设立 的信托基金		有偿支助服务 和杂项活动		其他资源 活动共计	
	2007	2005	2007	2005	2007	2005	2007	2005	2007	2005
特别资本资源										
未用资源	2 004 001	1 589 382	15 637	13 540	1 377 689	1 110 164	609 112	401 259	4 006 439	3 114 345
<b>未用资源和特别资本 资源共计</b>	<b>2 004 001</b>	<b>1 589 382</b>	<b>15 637</b>	<b>13 540</b>	<b>1 377 689</b>	<b>1 110 164</b>	<b>609 112</b>	<b>401 259</b>	<b>4 006 439</b>	<b>3 114 345</b>
<b>准备金和基金结余共计</b>	<b>2 004 001</b>	<b>1 589 382</b>	<b>15 637</b>	<b>13 540</b>	<b>1 380 689</b>	<b>1 113 164</b>	<b>730 112</b>	<b>503 259</b>	<b>4 130 439</b>	<b>3 219 345</b>
<b>负债、准备金和基金结 余共计</b>	<b>2 219 697</b>	<b>1 738 145</b>	<b>15 637</b>	<b>13 552</b>	<b>1 589 374</b>	<b>1 310 162</b>	<b>827 554</b>	<b>614 667</b>	<b>4 652 262</b>	<b>3 676 526</b>
					附表 5		附表 6			概况

附注是财务报表的组成部分。

## 联合国开发计划署

2006-2007 两年期

报表三. 2007 年 12 月 31 日终了的两年期现金流动表

## 三.1 经常资源活动

(千美元)

	核心活动	最不发达国家 特别措施基金	经常资源活动	
			2007	2005
<b>业务活动的现金流动</b>				
收支相抵盈(亏)额	216 079	(5 505)	210 574	134 866
加: 流入(减: 流出)				
应付款增加(减少)	(55 978)	76	(55 902)	89 206
其他应收款和递延费用(增加)减少	12 373	—	12 373	6 050
向各国政府提供的业务经费(增加)减少	1 135	14	1 149	(7 804)
向执行机构提供的业务经费(增加)减少	10 182	—	10 182	42 624
特别倡议准备金(减少)增加	(448)	—	(448)	(2 225)
离职后健康保险准备金增加(减少)	105 936	—	105 936	54 000
递延收益增加(减少)	24 747	—	24 747	—
业务准备金增加(减少)	23 000	—	23 000	27 000
未清债务增加(减少)	9 979	6	9 985	7 211
递延负债增加(减少)-托管基金	1 280 044	—	—	—
减: 利息收入	21 660	—	21 660	27 202
<b>业务活动的现金净额</b>	<b>1 605 389</b>	<b>(5 409)</b>	<b>1 599 980</b>	<b>323 726</b>
<b>投资和金融活动的现金流动</b>				
加: 流入(减: 流出)				
应付其他方案款项增加(减少)-净额	1 066 515	5 415	1 071 930	1 070 393

	经常资源活动		
	核心活动	最不发达国家 特别措施基金	共计
	2007	2007	2005
应收联合国欠款(增加)减少	(878)	(878)	(10 797)
应收人口基金欠款(增加)减少	(87 603)	(87 603)	37 264
应收项目厅款项增加(减少)	151 728	151 728	(59 332)
应计利息(增加)减少	(22 333)	(22 333)	(11 032)
加: 利息收入	21 660	21 660	27 202
<b>投资和金融活动的现金净额</b>	<b>1 129 089</b>	<b>1 134 504</b>	<b>1 053 698</b>
<b>其他来源现金流</b>			
上两年期债务节减额	(76)	(76)	821
退还捐助国和转自/转入其他基金-净额	(47 993)	(47 999)	(24 989)
业务准备金变动	(23 000)	(23 000)	(27 000)
<b>其他来源的现金净额</b>	<b>(71 069)</b>	<b>(71 075)</b>	<b>(51 368)</b>
<b>现金、信用证和投资增加(减少)净额</b>	<b>2 663 409</b>	<b>2 663 409</b>	<b>1 326 256</b>
<b>2007年1月1日现金、信用证和投资</b>	<b>3 351 593</b>	<b>3 351 593</b>	<b>2 025 337</b>
<b>2007年12月31日现金、信用证和投资</b>	<b>6 015 002</b>	<b>6 015 002</b>	<b>3 351 593</b>

附注是财务报表的组成部分。

## 联合国开发计划署

2006-2007 两年期

## 报表三. 2007 年 12 月 31 日终了的两年期现金流动表

## 三.2 其他资源活动

(千美元)

	费用分摊	政府现金 对应捐款	开发署设立 的信托基金	有偿支助服务 和杂项活动	其他资源活动 共计	
					2007	2005
<b>来自业务活动的现金流量</b>						
收支相抵盈(亏)额	406 443	1 372	290 234	225 708	923 757	1 271 227
加：流入(减：流出)						
应付款增加(减少)	48 727	—	9 096	(26 192)	31 631	26 654
其他应收款和递延费用(增加)减少	(2 032)	(6)	2 790	34 217	34 969	10 977
向各国政府提供的业务经费(增加)减少-净额	(24 114)	7	6 675	87	(17 345)	(608)
向执行机构提供的业务经费(增加)减少-净额	(10 346)	—	12 966	(181)	2 439	3 322
特别倡议准备金增加(减少)	—	—	3 149	—	3 149	9 227
离职后健康保险准备金增加(减少)	—	—	—	—	—	—
递延收益增加(减少)	—	—	—	—	—	20
业务准备金增加(减少)	—	—	—	19 000	19 000	9 000
未清债务增加(减少)	18 899	—	10 863	14 095	43 857	107 340
减：利息收入	173 710	1 414	80 453	55 870	311 447	115 809
<b>来自业务活动的现金净额</b>	<b>263 867</b>	<b>(41)</b>	<b>255 320</b>	<b>210 864</b>	<b>730 010</b>	<b>1 321 350</b>
<b>投资和金融活动的现金流动</b>						
加：流入(减：流出)						
应收其他方案欠款增加(减少)-净额	(584 799)	(2 098)	(272 735)	(219 954)	(1 079 586)	(1 105 222)
应计利息(增加)减少	(18 477)	—	(2 436)	(469)	(21 382)	(14 124)



	政府现金 对应捐款	开发署设立 的信托基金	有偿支助服务 和杂项活动	其他资源活动	
				2007	共计
外地住房准备金活动增加(减少)			558	558	3 304
加：利息收入	1 414	80 453	55 870	311 447	115 809
<b>来自投资和金融活动的现金变动净额</b>	<b>(684)</b>	<b>(194 718)</b>	<b>(163 995)</b>	<b>(788 963)</b>	<b>(1 000 233)</b>
其他来源的现金变动					
上两年期债务节约额	—	(120)	(28)	(148)	1 890
退还捐助国和转自/转入其他基金净额	8 176	(22 589)	1 173	(12 515)	(51 212)
业务准备金变动	—	—	(19 000)	(19 000)	—
医疗后送准备金变动	—	—	(284)	(284)	(492)
<b>其他来源现金净额</b>	<b>8 176</b>	<b>(22 709)</b>	<b>(18 139)</b>	<b>(31 947)</b>	<b>(49 814)</b>
<b>现金、信用证和投资增加(减少)净额</b>	<b>(157 523)</b>	<b>—</b>	<b>28 730</b>	<b>(90 990)</b>	<b>271 303</b>
<b>2007年1月1日现金、信用证和投资</b>	<b>198 356</b>	<b>—</b>	<b>69 462</b>	<b>662 496</b>	<b>391 193</b>
<b>2007年12月31日现金、信用证和投资</b>	<b>40 833</b>	<b>—</b>	<b>98 192</b>	<b>571 596</b>	<b>662 496</b>

附注是财务报表的组成部分。

## 联合国开发计划署

2006-2007 两年期

报表四. 2007 年 12 月 31 日终了的两年期资源余额的变动

## 四.1 经常资源活动

(千美元)

	核心活动	最不发达国家 特别措施基金	经常资源活动 共计
2006 年 1 月 1 日结余	231 156	6 354	237 510
收支相抵净盈(亏)额	216 079	(5 505)	210 574
上两年期债务节减额	(76)	—	(76)
(转入)转自准备金	(23 000)	—	(23 000)
退还捐助国和(转入)转自其他基金	(47 993)	(6)	(47 999)
<b>2007 年 12 月 31 日余额</b>	<b>376 166</b>	<b>843</b>	<b>377 009</b>

附注是财务报表的组成部分。

## 联合国开发计划署

2006-2007 两年期

报表四. 2007 年 12 月 31 日终了的两年期资源余额的变动

## 四. 2 其他资源活动

(千美元)

	开发署 费用分摊	政府现金 对应捐款	开发署设立 的信托基金	有偿服务和 杂项活动	其他资源活动 共计
2006 年 1 月 1 日余额	1 589 382	13 540	1 110 164	401 259	3 114 345
收支相抵净盈(亏)额	406 443	1 372	290 234	225 708	923 757
上两年期债务节减额	—	—	(120)	(28)	(148)
(转入)转自准备金	—	—	—	(19 000)	(19 000)
退还捐助国和(转入)转自其他基金	8 176	725	(22 589)	1 173	(12 515)
<b>2007 年 12 月 31 日余额</b>	<b>2 004 001</b>	<b>15 637</b>	<b>1 377 689</b>	<b>609 112</b>	<b>4 006 439</b>

附注是财务报表的组成部分。

## 联合国开发计划署

## 2006-2007 两年期

附表 1. 经常资源：2007 年 12 月 31 日终了的两年期其他收入和支出

(千美元)

	2006-2007	2004-2005
<b>其他收入</b>		
执行机构账户的杂项收入和汇率调整数	2 966	2 152
优惠商行的折扣	1	—
杂项收入	2 450	4 987
货币改值和汇兑收益的净调整数	27 226	35 924
外汇管理活动杂项收入	—	1 029
<b>其他收入共计</b>	<b>32 643</b>	<b>44 092</b>
	报表一. 1	
<b>其他支出</b>		
货币改值和汇兑损失的净调整数	40 263	27 729
执行机构账户的汇率调整数	621	589
银行费	5 541	6 377
专家停雇期间补助金-长期病假费用和补偿金	13	—
外汇管理活动杂项支出	411	1 128
执行机构账户的杂项费用	625	1 376
杂项支出	6 393	380
注销和杂项费用	31	7 973
<b>其他支出小计</b>	<b>53 898</b>	<b>45 552</b>
离职后健康保险费用	62 000	54 000
<b>其他支出共计</b>	<b>115 898</b>	<b>99 552</b>
	报表一. 1	

附注是财务报表的组成部分。

## 联合国开发计划署

2007年12月31日终了的两年期

附表2. 2007年12月31日终了的两年期按执行机构和资金来源分列的方案支出

(千美元)

机构	核心预算资源调拨目标							其他	小计	分摊费用 数额	总计
	国家和地区 (1.1.1/1.1.2行)	处于特殊 情况的国家 (1.1.3行)	全球、区域间 和特别活动 (1.3行)	估价 (1.4行)	联合活动 特别资源 (1.5行)	千年发展 目标特别及 相关倡议					
经社部	3 148	176	—	—	—	743	—	4 067	889	<b>4 956</b>	
工发组织	368	—	—	—	—	—	—	368	831	<b>1 199</b>	
粮农组织	1 117	—	—	—	—	1	—	1 118	1 221	<b>2 339</b>	
教科文组织	315	—	—	—	—	—	—	315	852	<b>1 167</b>	
劳工组织	1 819	—	109	—	—	—	—	1 928	4 277	<b>6 205</b>	
亚太经社会	24	—	—	—	—	—	—	24	—	<b>24</b>	
贸发会议	64	—	—	—	—	—	—	64	156	<b>220</b>	
人类住区中心	881	—	—	—	—	26	—	907	10 053	<b>10 960</b>	
民航组织	67	—	—	—	—	—	—	67	8 776	<b>8 843</b>	
世卫组织	—	—	—	—	—	—	—	—	78	<b>78</b>	
国际电信	48	—	—	—	—	—	—	48	1 213	<b>1 261</b>	
气象组织	(37)	—	—	—	—	—	—	(37)	3 382	<b>3 345</b>	
国贸中心	2	—	—	—	—	—	—	2	(6)	<b>(4)</b>	
世贸组织	340	—	—	—	—	—	—	340	131	<b>471</b>	
货币基金组织	70	—	—	—	—	—	—	70	9 533	<b>9 603</b>	
志愿人员方案	435	579	—	—	—	—	—	1 014	2 183	<b>3 197</b>	
发展网络	167	—	—	—	—	—	—	167	770	<b>937</b>	
国家执行支出	492 347	9 611	—	—	352	213	—	502 523	2 917 549	<b>3 420 072</b>	
资发基金	2 811	—	—	—	—	—	—	2 811	3 244	<b>6 055</b>	

机构	核心预算资源调拨目标							小计	分摊费用 数额	总计
	国家和地区 (1.1.1/1.1.2/1.2行)		处于特殊 情况的国家 (1.1.3行)		全球、区域间 和特别活动 (1.3行)		估价 (1.4行)			
	158	—	—	—	—	—				
妇发基金	47 464	606	810	7 549	5 571	739	3 145	65 884	39 544	105 428
联合国项目厅	340 819	47 509	55 700	183	3 500	4 117	16 358	468 186	1 297 435	1 765 621
开发署	4 316	—	—	—	—	—	—	4 316	2 501	6 817
国际非政府组织	7 885	212	—	—	—	69	—	8 166	50 441	58 607
国家非政府组织	1 270	—	—	—	—	—	—	1 270	—	1 270
其他	—	—	—	—	—	—	—	—	—	—
<b>总计</b>	<b>905 898</b>	<b>58 693</b>	<b>56 619</b>	<b>7 732</b>	<b>9 423</b>	<b>5 908</b>	<b>19 503</b>	<b>1 063 776</b>	<b>4 355 053</b>	<b>5 418 829</b>

报表一:1 报表一:2

核心活动 费用分摊

注:

(a) “其他”一栏支出是以下内容:

基金	说明
04800	人发报告处 11 736
04810	发展研究处 2 135
04950	援助巴勒斯坦人民核心方案 5 632
<b>总计</b>	<b>19 503</b>

(b) 本附表不包括最不发达国家特别措施基金 5 505 000 美元。

附注是财务报表的组成部分。

## 联合国开发计划署

2007年12月31日终了的两年期

附表 2.1 2007年12月31日终了的两年期按执行机构和资金来源分列的方案支出

(千美元)

机构	记作经常资源活动费用的支出										总计
	核心预算资源调拨目标					其他					
	国家和地区 (1.1.1/1.1.2行)	处于特殊 情况的国家 (1.1.3行)	全球、区域间 和特别活动 (1.3行)	估价 (1.4行)	结合活动 特别资源 (1.5行)	其他	千年发展目标 特别及 相关倡议	小计	分摊费用 数额		
经社部	7 012	176	—	—	—	—	743	7 931	4 997	12 928	
工发组织	1 149	—	—	—	—	—	—	1 149	1 189	2 338	
粮农组织	5 032	—	—	—	—	—	1	5 033	4 520	9 553	
教科文组织	122	—	—	—	—	—	—	122	5 332	5 454	
劳工组织	1 633	583	119	—	—	—	—	2 335	852	3 187	
亚太经社会	682	24	—	—	—	—	122	828	284	1 112	
贸发会议	564	—	(4)	—	53	—	—	613	1 767	2 380	
人类住区中心	6 535	169	—	—	—	—	26	6 730	10 790	17 520	
民航组织	107	—	—	—	—	—	—	107	14 040	14 147	
世卫组织	66	—	—	—	—	—	—	66	229	295	
世界银行	127	—	—	—	—	—	—	127	—	127	
国际电联	48	—	—	—	—	—	—	48	20 244	20 292	
气象组织	(37)	—	—	—	—	—	—	(37)	3 384	3 347	
国贸中心	2	—	—	—	—	—	—	2	1 091	1 093	
世贸组织	740	—	—	—	—	—	—	740	392	1 132	
货币基金组织	70	—	—	—	—	—	—	70	9 533	9 603	
志愿人员方案	13	—	—	—	—	—	—	13	240	253	
训研所	1 324	448	—	—	—	—	—	1 772	—	1 772	

记作经常资源活动费用的支出										
机构	核心预算资源调拨目标			估价 (1.4行)	联合活动 特别资源 (1.5行)	其他	千年发展目标 特别及 相关倡议	小计	分摊费用 数额	总计
	国家和区域 (1.1.1/1.1.2行)	处于特殊 情况的国家 (1.1.3行)	全球、区域间 和特别活动 (1.3行)							
发展网络	167	167	—	—	—	—	—	334	770	1 104
移徙组织	22	712	—	—	—	—	—	734	238	972
环境署	—	—	—	—	—	—	—	—	266	266
国家执行支出	498 463	7 963	30	—	352	—	199	507 007	2 992 075	3 499 082
人口基金	—	—	—	—	—	—	—	—	987	987
资发基金	2 624	—	—	—	—	—	—	2 624	1 175	3 799
妇发基金	158	—	255	—	—	—	—	413	212	625
联合国项目厅	67 118	1 666	1 324	7 549	7 831	7 552	739	93 779	73 049	166 828
开发署	308 124	46 676	54 895	183	1 187	11 951	4 078	427 094	1 168 861	1 595 955
国际非政府组织	551	110	—	—	—	—	—	661	29 525	30 186
国家非政府组织	3 482	(1)	—	—	—	—	—	3 481	9 011	12 492
<b>总计</b>	<b>905 898</b>	<b>58 693</b>	<b>56 619</b>	<b>7 732</b>	<b>9 423</b>	<b>19 503</b>	<b>5 908</b>	<b>1 063 776</b>	<b>4 355 053</b>	<b>5 418 829</b>

报表一.1

报表一.2

核心活动

费用分摊

注:

(a) “其他”一栏支出是以下内容:

基金	说明
04800	人发报告处 11 736
04810	发展研究处 2 135
04950	援助巴勒斯坦人民核心方案 5 632
<b>总计</b>	<b>19 503</b>

(b) 本附表不包括最不发达国家特别措施基金 5 505 000 美元。

附注是财务报表的组成部分。



联合国开发计划署  
2006-2007 两年期

附表 3. 2007 年 12 月 31 日终了的两年的支助预算

方案支助活动  
管理和行政费用  
对联合国系统业务活动的支助

(千美元)

	2006-2007 支出				余额
	订正批款 2006-2007	付款	债务	共计	
<b>方案支助活动</b>					
国家办事处	343 720	319 078	7 472	326 550	17 170
总部	75 405	67 095	1 963	69 058	6 347
<b>共计</b>	<b>419 125</b>	<b>386 173</b>	<b>9 435</b>	<b>395 608</b>	<b>23 517</b>
<b>管理和行政</b>					
管理和行政	138 953	129 417	6 912	136 329	2 624
<b>共计</b>	<b>138 953</b>	<b>129 417</b>	<b>6 912</b>	<b>136 329</b>	<b>2 624</b>
<b>对联合国系统业务活动的支助</b>					
国家办事处	120 767	112 386	2 625	115 011	5 756
发展集团办公室	3 962	3 521	48	3 569	393
机构间采购事务处	1 142	835	9	844	298
联合国志愿人员方案	35 085	33 747	212	33 959	1 126
<b>共计</b>	<b>160 956</b>	<b>150 489</b>	<b>2 894</b>	<b>153 383</b>	<b>7 573</b>
联合国资本发展基金	10 022	9 592	—	9 592	430
<b>两年期支助预算共计——毛额</b>	<b>729 056</b>	<b>675 671</b>	<b>19 241</b>	<b>694 912</b>	<b>34 144</b>
<b>减：收入</b>	<b>附注 5</b>	<b>(60 840)</b>	<b>—</b>	<b>(60 840)</b>	<b>(10 370)</b>
<b>两年期支助预算共计-净额</b>	<b>657 846</b>	<b>614 830</b>	<b>19 242</b>	<b>634 072</b>	<b>23 774</b>

报表一. 1

附注是财务报表的组成部分。

## 联合国开发计划署

## 2006-2007 两年期

## 附表 4. 经常资源：两年期支助预算——毛额

## 2007 年 12 月 31 日终了两年期与两年期支助预算对照的支出——按主要支出类别分列的毛额

(千美元)

	2006-2007	2006-2007 支出			余额
	批款	付款	债务	共计	
员额	511 163	453 456	5 944	459 400	51 763
其他工作人员费用	8 292	2 147	—	2 147	6 145
咨询人	6 384	9 014	583	9 597	(3 213)
差旅	14 687	26 800	791	27 591	(12 904)
业务费用	146 405	133 921	8 116	142 037	4 368
家具和设备	18 458	18 326	3 735	22 061	(3 603)
偿还/捐款	23 667	32 007	72	32 079	(8 412)
<b>共计</b>	<b>729 056</b>	<b>675 671</b>	<b>19 241</b>	<b>694 912</b>	<b>34 144</b>

附表 3

附注是财务报表的组成部分。

联合国开发计划署  
2006-2007 两年期

附表 5. 开发署设立的信托基金：

2007 年 12 月 31 日终了的两年期收入、支出和基金余额表

(千美元)

信托基金名称	年份	1月1日				收入				支出				退还捐助国 及转自(转 入)其他基 金净额	12月31日 基金余额 <sup>a</sup>
		基金余额 <sup>a</sup>		信托基金		信托基金		信托基金		信托基金		信托基金			
		捐款	其他	次级 信托基金	其他	项目费用	其他	次级信托 基金 <sup>b</sup>	其他	其他	其他	其他	其他		
<b>基金管理人：发展局</b>															
防治荒漠化和抗旱信托基金	2006-2007	4 315	9 677	701	172	10 550	3 410	292	151	3 853	(239)	10 773			
	2004-2005	3 605	1 294	389	125	1 808	1 386	(958)	104	532	(566)	4 315			
全球环境融资信托基金	2006-2007	169 273	537 884	19 321	9 339	566 544	431 188	40 168	14 585	485 941	(1 790)	248 086			
	2004-2005	113 331	403 111	3 205	15 291	421 607	327 971	32 343	7 515	367 829	2 164	169 273			
执行蒙特利尔议定书多边基金	2006-2007	109 552	24 607	8 753	2 037	35 397	44 001	5 916	1 794	51 711	(60)	93 178			
	2004-2005	79 121	85 104	3 775	7 231	96 110	56 903	6 607	1 961	65 471	(208)	109 552			
21世纪能力信托基金	2006-2007	6 087	20	756	17	793	2 472	442	124	3 038	(3 750)	92			
	2004-2005	16 920	2	560	14	576	10 197	1 213	(1)	11 409	—	6 087			
2015年能力信托基金	2006-2007	—	—	170	1 086	1 256	1 753	333	389	2 475	4 039	2 820			
	2004-2005	—	—	—	—	—	—	—	—	—	—	—			
开发署能源账户	2006-2007	1 904	85	186	—	271	629	25	—	654	1	1 522			
	2004-2005	2 237	529	121	—	650	978	73	—	1 051	68	1 904			
法国政府支助开发署/世界银行能源 部门管理评估方案信托基金	2006-2007	476	—	41	—	41	—	—	—	—	(497)	20			
	2004-2005	454	—	22	—	22	—	—	—	—	—	476			
世界海事大学信托基金	2006-2007	109	—	3	—	3	108	—	—	108	—	4			
	2004-2005	—	2	4	—	6	—	—	—	—	103	109			
1990年代供水和环境卫生的全球协商	2006-2007	2	—	—	—	—	—	—	—	—	(2)	—			
	2004-2005	53	—	2	—	2	—	—	—	—	(53)	2			
德国政府关于开发署/世界银行能源 部门管理援助方案的信托基金	2006-2007	310	—	29	—	29	14	—	—	14	(310)	15			
	2004-2005	318	—	15	—	15	23	—	—	23	—	310			

信托基金名称	年份	1月1日 基金余额 <sup>a</sup>	收入				支出				退还捐助国 及转自(转 入)其他基 金-净额	12月31日 基金余额 <sup>a</sup>	
			信托基金		次级 信托基金		信托基金		次级信托 基金 <sup>b</sup>				共计
			捐款	其他	其他	信托基金	项目费用	其他	项目费用	其他			
开发署促进发展保健理事会信托基金	2006-2007 2004-2005	— (141)	— —	— —	— —	— —	— —	— —	— —	— —	— 141	— —	
开发署支助世界森林与可持续发展委员会活动信托基金	2006-2007 2004-2005	1 1	— —	— —	— —	— —	— —	— —	— —	— —	(2) —	(1) 1	
开发署社会发展问题世界首脑会议信托基金	2006-2007 2004-2005	3 602 3 513	— —	248 170	— —	248 170	2 037 81	113 —	— —	2 150 81	134 —	1 834 3 602	
开发署城市环境公-私伙伴关系信托基金	2006-2007 2004-2005	2 606 877	1 065 2 060	110 39	33 684	1 208 2 783	1 698 118	27 —	661 936	2 386 1 054	— —	1 428 2 606	
开发署/丹麦泰国低收入地区城市环境保护当地倡议融资项目信托基金	2006-2007 2004-2005	119 —	— —	2 —	— —	2 —	— —	— —	— —	— —	(119) 119	2 119	
开发署/丹麦全球和区域支助援助责任倡议信托基金	2006-2007 2004-2005	80 76	— —	3 4	— —	3 4	— —	82 —	— —	82 —	— —	1 80	
荷兰公共行政和管理特别行动方案信托基金	2006-2007 2004-2005	1 947 1 918	— —	175 91	— —	175 91	1 283 60	16 2	— —	1 299 62	— —	823 1 947	
开发署/欧共体可持续发展作为非加太国家发展工具信托基金	2006-2007 2004-2005	(1) 6	— —	— —	— —	— —	— —	— —	— —	— —	1 (7)	— (1)	
社会发展问题世界首脑会议后续活动信托基金, 第二阶段	2006-2007 2004-2005	1 025 2 051	— —	84 49	14 24	98 73	881 (5)	— —	5 1 104	886 1 099	— —	237 1 025	
开发署支助微型财政和企业发展信托基金	2006-2007 2004-2005	296 282	— —	26 14	— —	26 14	— —	— —	— —	— —	(309) —	13 296	
开发署/欧洲联盟扶贫和环境部长委员会	2006-2007 2004-2005	— 1	— —	— —	— —	— —	— —	— —	— —	— —	— (1)	— —	
国际发展研究中心信息管理培训系列信托基金	2006-2007 2004-2005	— —	— —	— —	— —	— —	17 —	— —	— —	17 —	— —	(17) —	
支助下放执行的政府方案	2006-2007 2004-2005	— —	— —	— —	— —	— —	— 220	— —	— —	— 220	— —	— 220	

信托基金名称	年份	收入				支出				退还捐助国及转自(转入)其他基金-净额	12月31日基金余额 <sup>a</sup>	
		1月1日基金余额 <sup>a</sup>		信托基金		信托基金		次级信托基金 <sup>b</sup>				
		捐款	其他	项目费用	其他	项目费用	其他	项目费用	其他			
欧共体喀麦隆、圭亚那和马拉维森林管理以支助可持续生计信托基金	2006-2007	—	15	—	15	—	—	—	—	—	(3)	164
开发署支助举办华沙会议信托基金	2004-2005	—	7	—	7	(5)	—	—	—	(5)	—	152
开发署/美国环境信托基金	2006-2007	79	9	—	9	8	—	—	—	8	—	80
开发署/美国环境信托基金	2004-2005	202	7	—	40	163	—	—	—	163	—	79
德国开发署问责制和透明度方案信托基金	2006-2007	1 406	114	—	114	473	10	—	—	483	—	1 037
开发署支助摩洛哥政府举办联合国框架公约(气候公约)第七届缔约方会议信托基金	2004-2005	2 036	82	—	82	712	—	—	—	712	—	1 406
开发署支助摩洛哥政府举办联合国框架公约(气候公约)第七届缔约方会议信托基金	2006-2007	374	58	—	58	213	—	—	—	213	—	219
开发署支助摩洛哥政府举办联合国框架公约(气候公约)第七届缔约方会议信托基金	2004-2005	286	19	—	629	541	—	—	—	541	—	374
开发署支助摩洛哥政府举办联合国框架公约(气候公约)第七届缔约方会议信托基金	2006-2007	396	28	—	28	349	—	—	—	349	—	75
开发署支助摩洛哥政府举办联合国框架公约(气候公约)第七届缔约方会议信托基金	2004-2005	378	18	—	18	—	—	—	—	—	—	396
向最不发达国家提供与贸易有关的技术援助综合框架信托基金——第一部分	2006-2007	8 553	4 287	454	4 773	3 517	161	—	—	3 678	5 940	15 588
开发署/德国下放权力和实行地方治理以消除贫穷信托基金	2004-2005	5 086	5 629	306	5 958	3 089	83	—	—	3 172	681	8 553
开发署/德国下放权力和实行地方治理以消除贫穷信托基金	2006-2007	90	—	46	46	(67)	—	—	—	(67)	—	203
开发署艾兹病毒/艾兹病专题信托基金	2004-2005	478	208	27	235	623	—	—	—	623	—	90
开发署信息和通信技术专题信托基金	2006-2007	2 291	1 593	202	1 653	—	48	528	576	2	3 370	3 370
开发署信息和通信技术专题信托基金	2004-2005	3 156	1 146	156	34	1 336	1	2 200	2 201	—	—	2 291
开发署民主治理专题信托基金	2006-2007	3 962	5 276	504	5 934	—	40	907	947	(80)	8 869	8 869
开发署能源促进可持续发展专题信托基金	2004-2005	6 027	—	210	27	237	3	68	2 302	—	—	3 962
开发署能源促进可持续发展专题信托基金	2006-2007	19 447	32 726	1 420	18 885	53 031	—	844	35 528	36 372	1 020	37 126
开发署能源促进可持续发展专题信托基金	2004-2005	10 604	30 909	723	12 216	43 848	121	748	33 723	34 592	(413)	19 447
开发署消除贫穷实现可持续发展专题信托基金	2006-2007	9 599	—	361	632	993	—	152	6 014	6 166	411	4 837
开发署消除贫穷实现可持续发展专题信托基金	2004-2005	6 215	3 664	327	4 166	8 157	44	81	4 744	4 869	96	9 599
开发署消除贫穷实现可持续发展专题信托基金	2006-2007	6 161	7 586	344	791	8 721	2	130	5 322	5 454	309	9 737
开发署消除贫穷实现可持续发展专题信托基金	2004-2005	6 862	3 676	220	1 944	5 840	—	145	6 451	6 596	55	6 161
开发署性别问题专题信托基金	2006-2007	2 517	2 551	243	54	2 848	—	156	2 096	2 252	—	3 113
开发署性别问题专题信托基金	2004-2005	—	5 556	171	4	5 731	—	—	3 214	3 214	—	2 517

信托基金名称	年份	1月1日 基金余额 <sup>a</sup>				收入				支出				退还捐助国 及转自(转 入)其他基 金-净额		12月31日 基金余额 <sup>a</sup>
		信托基金		次级 信托基金		信托基金		信托基金		次级信托 基金 <sup>b</sup>		其他		共计	共计	
		捐款	其他	其他	信托基金	项目费用	其他	项目费用	其他	其他	其他					
开发署环境专题信托基金	2006-2007	2 072	10 565	291	12 766	23 622	—	27	4 071	4 098	—	—	—	—	21 596	
	2004-2005	54	2 040	23	526	2 589	—	—	571	571	—	—	—	2 072		
欧共体向最不发达国家提供与贸易有 关的技术援助综合框架信托基金	2006-2007	7	—	8	—	8	—	—	—	—	—	—	—	15		
	2004-2005	142	—	7	—	7	—	—	—	—	—	—	(142)	7		
欧共体贫穷与环境问题倡议信托基金 ——第二阶段	2006-2007	5	—	1	—	1	—	—	—	—	—	—	—	6		
	2004-2005	(2)	—	—	—	—	(7)	—	—	(7)	—	—	—	5		
向最不发达国家提供与贸易有关的技术 援助综合框架信托基金——第二部分	2006-2007	14 128	—	—	24 128	24 128	—	—	6 865	6 865	943	—	—	32 334		
	2004-2005	1 022	—	50	13 192	13 242	—	—	2 511	2 511	2 375	—	—	14 128		
向最不发达国家提供与贸易有关的技术 援助综合框架信托基金——持有账户	2006-2007	—	5 929	—	—	5 929	—	—	—	—	—	—	—	5 929		
	2004-2005	—	—	—	—	—	—	—	—	—	—	—	—	—		
电子议会倡议	2006-2007	12	37	—	—	37	16	—	—	16	—	—	—	33		
	2004-2005	—	190	—	—	190	163	15	—	178	—	—	—	12		
欧共体——改善干地商品的市场准入 机会	2006-2007	178	357	—	—	357	466	26	—	492	—	—	—	43		
	2004-2005	—	436	—	—	436	241	17	—	258	—	—	—	178		
欧共体发展局-欧共体-非洲和加勒 比一体化水管理能力建设信托基金	2006-2007	—	669	10	—	679	599	30	—	629	—	—	—	50		
	2004-2005	—	—	—	—	—	—	—	—	—	—	—	—	—		
欧共体欧洲基督教职友好协会工作网 络	2006-2007	—	538	—	—	538	430	20	—	450	—	—	—	88		
	2004-2005	—	—	—	—	—	—	—	—	—	—	—	—	—		
<b>基金管理人共计:</b>	<b>2006-2007</b>	<b>373 132</b>	<b>645 452</b>	<b>34 716</b>	<b>69 998</b>	<b>750 166</b>	<b>495 497</b>	<b>49 058</b>	<b>79 040</b>	<b>623 595</b>	<b>5 639</b>	<b>505 342</b>	<b>5 639</b>	<b>505 342</b>		
<b>发展局</b>	<b>2004-2005</b>	<b>267 309</b>	<b>546 199</b>	<b>10 813</b>	<b>55 501</b>	<b>612 513</b>	<b>403 620</b>	<b>40 438</b>	<b>67 264</b>	<b>511 322</b>	<b>4 632</b>	<b>373 132</b>	<b>4 632</b>	<b>373 132</b>		
<b>基金管理人</b>																
<b>开发署 非洲</b>																
开发署安哥拉信托基金	2006-2007	2 764	—	51	176	227	—	—	—	—	—	—	(545)	2 446		
	2004-2005	3 509	—	24	123	147	—	—	—	—	—	—	(892)	2 764		
开发署/丹麦布隆迪选举援助项目信 托基金	2006-2007	81	—	8	—	8	—	—	—	—	—	—	—	89		
	2004-2005	77	—	4	—	4	—	—	—	—	—	—	—	81		

信托基金名称	年份	1月1日 基金余额 <sup>a</sup>	收入				支出				退还捐助国 及转自(转 入)其他基 金-净额	12月31日 基金余额 <sup>a</sup>
			信托基金		信托基金		信托基金		信托基金			
			捐款	其他	其他	信托基金	项目费用	其他	次级信托 基金 <sup>b</sup>	共计		
开发署/瑞典支助布隆迪重建和恢复 活动信托基金	2006-2007 2004-2005	— —	(9) —	— —	— —	— —	— —	— —	— —	— —	— —	(9) —
欧共体刚果-布拉柴维尔地区解除 武装、复员和重返社会行动信托基金	2006-2007 2004-2005	707 674	— —	32 33	— —	— —	— —	— —	— —	— —	(760) —	(21) 707
开发署卢旺达信托基金	2006-2007 2004-2005	1 352 969	— 371	(1) (36)	67 36	(36) 651	1 22	— (440)	— —	— —	(169) 245	1 284 1 352
紧急援助莫桑比克人民共和国信托基 金	2006-2007 2004-2005	— (1)	— —	— —	— —	— —	— —	— —	— —	— —	— 1	— —
开发署/挪威援助莫桑比克选举进程 信托基金	2006-2007 2004-2005	766 713	— —	— —	88 53	— —	— —	— —	— —	— —	— —	854 766
开发署/开发协会莫桑比克国家环境 支助方案信托基金	2006-2007 2004-2005	19 84	— —	2 3	— —	— —	— —	— —	— —	— —	— (68)	21 19
开发署莫桑比克扫雷方案信托基金	2006-2007 2004-2005	2 581 2 498	— (59)	175 156	— —	(5) —	— —	— —	— —	— —	— (14)	2 761 2 581
支助几内亚民主化选举进程信托 基金	2006-2007 2004-2005	31 24	— —	3 7	— —	— —	— —	— —	— —	— —	— —	34 31
开发署塞拉利昂复员、重返社会、重 建和恢复信托基金	2006-2007 2004-2005	225 215	— —	22 10	— —	— —	— —	— —	— —	— —	— —	247 225
加拿大国际开发署/开发署支助塞内加 尔“人口和生境普查”项目信托基金	2006-2007 2004-2005	682 650	— —	68 32	— —	— —	— —	— —	— —	— —	— —	750 682
开发署支助北马里亚里和平进程信托基金	2006-2007 2004-2005	181 (95)	106 1 164	8 3	36 11	(210) 856	(14) 46	— —	— —	(224) 902	— —	555 181
开发署纳米比亚信托基金	2006-2007 2004-2005	216 208	— —	10 8	— —	195 —	3 —	— —	— —	198 —	— —	28 216
开发署联合国南部非洲教育和培训方 案信托基金	2006-2007 2004-2005	5 449 5 195	— —	423 199	116 55	— —	71 —	26 —	— —	97 —	— —	5 891 5 449

信托基金名称	年份	1月1日 基金余额 <sup>a</sup>	收入				支出				退还捐助国 及转自(转 入)其他基 金净额	12月31日 基金余额 <sup>a</sup>	
			信托基金		次级 信托基金		信托基金		次级信托 基金 <sup>b</sup>				共计
			捐款	其他	其他	信托基金	项目费用	其他	其他	基金			
挪威共同支助非洲理政信托基金	2006-2007	3 729	—	348	—	—	348	388	4	—	392	—	3 685
	2004-2005	4 070	—	185	—	—	185	524	2	—	526	—	3 729
非洲培训和管理服务项目	2006-2007	193	—	19	—	—	19	—	—	—	—	—	212
	2004-2005	184	—	9	—	—	9	—	—	—	—	—	193
开发署艺术家联合支助非洲信托基金	2006-2007	98	—	10	—	—	10	—	—	—	—	—	108
	2004-2005	93	—	5	—	—	5	—	—	—	—	—	98
开发署援助非洲有关难民的发展项目 信托基金	2006-2007	702	—	70	—	—	70	—	—	—	—	—	772
	2004-2005	669	—	33	—	—	33	—	—	—	—	—	702
开发署非洲除贫抗饥信托基金	2006-2007	1 409	—	—	141	—	141	—	—	—	—	—	1 550
	2004-2005	1 344	—	—	65	—	65	—	—	—	—	—	1 409
芬兰全国技术合作评估和方案活动信 托基金	2006-2007	745	—	74	—	—	74	—	—	—	—	—	819
	2004-2005	710	—	35	—	—	35	—	—	—	—	—	745
加拿大国际开发署/开发署非洲制订 项目机制信托基金	2006-2007	—	—	—	—	—	—	—	—	—	—	—	—
	2004-2005	(2)	—	—	—	—	—	—	—	—	—	2	—
开发署非洲项目发展机制用户收款信 托基金	2006-2007	44	—	4	—	—	4	—	—	—	—	—	48
	2004-2005	42	—	2	—	—	2	—	—	—	—	—	44
荷兰对最不发达国家特别捐款信托 基金	2006-2007	756	—	75	—	—	75	—	2	—	2	—	829
	2004-2005	721	—	35	—	—	35	—	—	—	—	—	756
开发署支助建造水坝运动信托基金	2006-2007	(11)	11	—	—	—	11	—	—	—	—	—	—
	2004-2005	(11)	—	—	—	—	—	—	—	—	—	—	(11)
统一非洲商业法组织信托基金	2006-2007	2 219	41	156	—	—	197	291	—	—	291	—	2 125
	2004-2005	4 126	514	1 121	—	—	1 635	3 498	44	—	3 542	—	2 219
开发署支助非洲理政信托基金	2006-2007	196	—	19	—	—	19	—	—	—	—	—	215
	2004-2005	253	—	10	—	—	10	66	1	—	67	—	196
开发署/欧共体非洲2000网络方案信 托基金协定：布基纳法索、喀麦隆和 乌干达赠款	2006-2007	1	—	—	—	—	—	—	—	—	—	—	1
	2004-2005	(14)	15	—	—	—	15	—	—	—	—	—	1



信托基金名称	年份	1月1日 基金余额 <sup>a</sup>	收入				支出				退还捐助国 及转自(转 入)其他基 金-净额	12月31日 基金余额 <sup>a</sup>		
			信托基金		次级		信托基金		次级信托				共计	
			捐款	其他	信托基金	其他	项目费用	其他	基金 <sup>b</sup>	基金 <sup>b</sup>				
开发署支助津巴布韦捐赠基金信托基金	2006-2007	(1)	—	—	—	—	—	—	—	—	—	—	1	—
	2004-2005	(1)	—	—	—	—	—	—	—	—	—	—	—	(1)
开发署支助非洲2000网络信托基金	2006-2007	755	—	76	—	—	—	76	—	—	—	—	—	831
	2004-2005	720	—	35	—	—	—	35	—	—	—	—	—	755
比利时安全和发展协调援助方案信托基金	2006-2007	7	—	—	—	—	—	—	—	—	—	—	—	7
	2004-2005	59	—	1	—	—	2	1	51	—	—	—	53	7
开发署几内亚比绍信托基金	2006-2007	(1 473)	—	27	—	—	—	27	—	—	2	1 461	—	13
	2004-2005	(1 488)	—	15	—	—	—	15	—	—	—	—	—	(1 473)
开发署/比利时支助南非选举进程信托基金	2006-2007	210	—	21	—	—	—	21	—	—	—	—	—	231
	2004-2005	200	—	10	—	—	—	10	—	—	—	—	—	210
欧共体建立采矿基本信息系统信托基金	2006-2007	3	—	7	—	—	—	7	—	—	—	—	—	10
	2004-2005	(5)	—	—	—	—	(8)	—	—	—	—	(8)	—	3
欧共体支助第二届非洲治理论坛信托基金	2006-2007	(200)	—	—	—	—	—	—	—	—	—	—	—	(200)
	2004-2005	(200)	—	—	—	—	—	—	—	—	—	—	—	(200)
欧共体支助科特迪瓦选举进程信托基金	2006-2007	(36)	—	—	—	—	—	—	—	—	—	—	—	(36)
	2004-2005	(1 094)	—	(90)	—	—	—	(90)	(1 148)	—	—	(1 148)	—	(36)
开发署支助加纳选举进程信托基金	2006-2007	462	—	46	—	—	—	46	—	—	—	—	—	508
	2004-2005	440	—	22	—	—	—	22	—	—	—	—	—	462
欧共体支助坦桑尼亚选举观察信托基金	2006-2007	(17)	—	—	—	—	(17)	—	(17)	(1)	—	(18)	—	1
	2004-2005	(17)	—	—	—	—	—	—	—	—	—	—	—	(17)
开发署关于非洲商业法统一组织具体项目和方案的信托基金	2006-2007	279	—	—	—	—	—	29	—	—	—	—	—	308
	2004-2005	267	—	—	—	—	—	9	—	—	(3)	(3)	—	279
欧共体支助科特迪瓦观察选举进程信托基金	2006-2007	397	—	151	—	—	—	151	—	—	—	—	—	548
	2004-2005	1 443	—	159	—	—	1 148	159	1 148	57	—	1 205	—	397
开发署塞拉利昂信托基金	2006-2007	65	—	6	—	—	—	6	—	—	—	—	—	71
	2004-2005	62	—	—	—	—	—	3	—	—	—	—	—	65

信托基金名称	年份	收入				支出				退还捐助国 及转自(转 入)其他基 金-净额	12月31日 基金余额 <sup>a</sup>	
		1月1日 基金余额 <sup>a</sup>		信托基金		信托基金		次级信托 基金 <sup>b</sup>				
		捐款	其他	项目费用	其他	项目费用	其他	次级信托 基金 <sup>b</sup>	共计			
欧共体支助乍得选举进程信托基金	2006-2007	—	163	—	163	—	—	—	—	—	—	549
	2004-2005	—	74	—	74	609	30	—	—	639	(605)	386
欧共体莫桑比克紧急排雷行动信托 基金	2006-2007	—	171	—	171	—	—	—	—	—	—	1 882
	2004-2005	—	80	—	80	—	—	—	—	—	—	1 711
欧共体支助科摩罗选举进程信托基金	2006-2007	—	—	—	—	(332)	—	—	—	(332)	—	120
	2004-2005	254	—	—	254	—	—	—	—	—	—	(212)
开发署支助联合国国家工作队任津巴 布韦开展的人道主义援助和复兴方案 信托基金	2006-2007	—	157	—	157	—	—	—	—	—	—	6 008
	2004-2005	—	73	—	73	—	—	—	—	—	—	5 463
欧共体支助欧复哲人制以促进布隆迪 和解信托基金	2006-2007	—	—	—	—	—	—	—	—	—	—	—
	2004-2005	285	—	—	285	—	—	—	—	—	—	—
欧共体调查厄立特里亚地雷影响信托 基金	2006-2007	—	28	—	28	—	—	—	—	—	—	696
	2004-2005	—	12	—	12	88	6	—	—	94	—	232
欧共体“流离失所年轻人和前战斗人 员重返社会及收缴轻武器”信托基金	2006-2007	—	—	—	—	—	—	—	—	—	—	(52)
	2004-2005	—	—	—	—	—	—	—	—	—	—	(52)
欧共体支助尼日利亚2003年大选项目 信托基金	2006-2007	480	—	—	480	—	—	—	—	—	(1 214)	—
	2004-2005	—	28	—	28	57	—	—	—	57	—	734
欧共体“刚果共和国通过劳动力密集 型方式修复乡村道路”信托基金	2006-2007	199	—	—	199	(1)	—	—	—	(1)	—	(535)
	2004-2005	—	—	—	—	892	—	—	—	892	—	(735)
欧共体莫桑比克地雷技术调查信托基 金伊尼扬巴内和马普托省	2006-2007	—	94	—	94	—	—	—	—	—	—	38
	2004-2005	—	42	—	42	—	—	—	—	—	(993)	(56)
欧共体通过国民议会能力建设促进埃 塞俄比亚持续善政信托基金	2006-2007	—	15	—	15	—	—	—	—	—	(298)	(21)
	2004-2005	—	15	—	15	60	2	—	—	62	—	262
欧共体支助扩大安哥拉全国地雷行动 协调能力信托基金	2006-2007	30	19	—	49	83	5	—	—	88	—	60
	2004-2005	250	10	—	260	513	16	—	—	529	—	30
欧共体埃塞俄比亚地雷影响调查信托 基金	2006-2007	—	—	—	—	(167)	—	—	—	(167)	—	—
	2004-2005	—	—	—	—	151	—	—	—	151	—	(167)

信托基金名称	年份	1月1日 基金余额 <sup>a</sup>	收入				支出				退还捐助国 及转自(转 入)其他基 金-净额	12月31日 基金余额 <sup>a</sup>	
			信托基金		次级 信托基金		信托基金		次级信托 基金 <sup>b</sup>				共计
			捐款	其他	其他	信托基金	项目费用	其他	其他	基金 <sup>b</sup>			
欧共体尼日利亚选举观察团信托基金	2006-2007	195	—	—	—	—	1	—	—	—	1	(194)	—
	2004-2005	(402)	610	—	—	—	13	—	—	—	13	—	195
欧共体联合国津巴布韦驻地协调员办 事处法律顾问入股信托基金	2006-2007	73	28	—	—	—	(4)	—	—	—	(4)	—	105
	2004-2005	212	73	2	—	—	214	—	—	—	214	—	73
开发署支助尼日利亚改革议程信托基 金	2006-2007	1 364	1 635	131	—	—	1 294	87	—	—	1 381	—	1 749
	2004-2005	189	3 190	76	—	—	2 032	59	—	—	2 091	—	1 364
欧共体(人道处)支助津巴布韦救济和 复原股救援信息及核查活动信托基金	2006-2007	(49)	—	22	—	—	(386)	(19)	—	—	(405)	(365)	13
	2004-2005	454	—	9	—	—	499	13	—	—	512	—	(49)
开发署布隆迪社区援助和可持续复兴 信托基金	2006-2007	3 029	2 547	194	19	—	2 686	96	—	—	2 782	—	3 007
	2004-2005	3 039	2 441	120	20	—	2 675	117	—	—	3 291	700	3 029
支助布隆迪选举进程	2006-2007	1 088	—	69	—	—	773	39	—	—	812	—	345
	2004-2005	—	9 693	133	2 676	—	8 355	417	—	—	11 414	—	1 088
科摩罗过渡安排	2006-2007	92	—	7	—	—	1	—	—	—	1	—	98
	2004-2005	—	1 898	23	—	—	1 733	96	—	—	1 829	—	92
支助科特迪瓦解除武装、复员和重返 社会进程——有关地点的装备和管理 及对通信的支助——复员方案	2006-2007	1 512	—	—	—	—	1 318	60	—	—	1 378	—	134
	2004-2005	—	2 601	3	—	—	1 040	52	—	—	1 092	—	1 512
扩大厄立特里亚地雷影响调查	2006-2007	355	(94)	—	—	—	—	—	—	(94)	—	—	261
	2004-2005	—	354	1	—	—	—	—	—	355	—	—	355
第四届非加太国家元首和政府首脑会 议——莫桑比克	2006-2007	387	(14)	—	—	—	—	—	—	(14)	—	(372)	1
	2004-2005	—	2 131	1	—	—	1 662	83	—	2 132	1 745	—	387
支助莫桑比克国家排雷研究所能力 建设	2006-2007	253	584	—	—	—	431	9	—	584	440	—	397
	2004-2005	—	499	—	—	—	234	12	—	499	246	—	253
支助尼日尔组织市政选举	2006-2007	242	—	—	—	—	—	—	—	—	—	—	242
	2004-2005	—	1 328	—	—	—	1 043	43	—	1 328	1 086	—	242
人道主义信息协调——津巴布韦	2006-2007	284	—	—	—	—	(1)	—	—	—	(1)	(277)	8
	2004-2005	—	890	—	—	—	472	38	—	890	510	(96)	284

信托基金名称	年份	1月1日 基金余额 <sup>a</sup>	收入				支出				退还捐助国 及转自(转 入)其他基 金-净额	12月31日 基金余额 <sup>a</sup>
			信托基金		次级 信托基金	信托基金		次级信托 基金 <sup>b</sup>	其他	共计		
			捐款	其他		项目费用	其他					
支助人道主义协调员办事处的人道主义 义支助队——津巴布韦	2006-2007 2004-2005	4 —	32 266	— —	— —	(1) 266	— 253	— 9	— —	(1) 262	— —	37 4
支助马三维三方选举——2004年	2006-2007 2004-2005	29 —	— 2 351	— —	— —	— 2 351	97 2 211	5 111	— —	102 2 322	— —	(73) 29
非洲发展新伙伴关系(新伙伴关系)非 洲同行审查机制	2006-2007 2004-2005	1 821 —	773 1 776	229 45	— 858	1 002 2 679	2 588 —	110 —	— 858	2 698 858	1 996 —	2 121 1 821
欧共体-刚果共和国支助“收缴和销毁 武器促进发展”项目	2006-2007 2004-2005	993 —	1 054 1 537	1 2	— —	1 055 1 539	1 695 521	141 25	— —	1 836 546	— —	212 993
比利时支助刚果民主共和国选举项目 信托基金	2006-2007 2004-2005	7 151 —	5 805 13 755	1 11	— —	5 806 13 766	11 604 6 339	621 276	— —	12 225 6 615	— —	732 7 151
欧共体-厄立特里亚支助地雷行动能 力建设方案	2006-2007 2004-2005	796 —	— 796	— 1	— —	— 797	19 1	1 —	— —	20 1	— —	776 796
欧共体支助2004年加纳选举信托基金	2006-2007 2004-2005	208 —	— 1 921	104 —	— —	104 1 921	— 1 601	— 112	— —	— 1 713	(312) —	— 208
欧共体资助大湖区进程信托基金	2006-2007 2004-2005	1 211 —	— 1 209	— 2	— —	— 1 211	675 —	1 —	— —	676 —	(494) —	41 1 211
欧共体支助尼日尔立法和总统选举信 托基金	2006-2007 2004-2005	252 —	— 943	— —	— —	— 943	— 646	— 45	— —	— 691	— —	252 252
欧共体-科摩罗信托基金——支助执 行过渡条款协议	2006-2007 2004-2005	(186) —	412 1 715	— (15)	— —	412 1 700	78 1 796	5 90	— —	83 1 886	— —	143 (186)
欧共体支持民主选举信托基金 2004/2005中非共和国	2006-2007 2004-2005	242 —	— 3 497	— —	— —	— 3 497	(1) 3 100	— 155	— —	(1) 3 255	— —	243 242
比利时支助撒哈拉以南非洲减轻贫 穷和人类发展贸易能力发展项目	2006-2007 2004-2005	310 —	2 256 933	23 2	— —	2 279 935	2 291 595	82 30	— —	2 373 625	— —	216 310
欧共体支助几内亚比绍组织总统选 举信托基金	2006-2007 2004-2005	407 —	— 1 490	— 1	— —	— 1 491	— 1 013	— 71	— —	— 1 084	(401) —	6 407

信托基金名称	年份	1月1日 基金余额 <sup>a</sup>	收入				支出				退还捐助国 及转自(转 入)其他基 金-净额	12月31日 基金余额 <sup>a</sup>
			信托基金		次级 信托基金	信托基金		次级信托 基金 <sup>b</sup>	共计	共计		
			捐款	其他		项目费用	其他					
欧洲联盟驻利比里亚选举观察团	2006-2007	63	—	—	—	—	144	11	155	—	(92)	
	2004-2005	—	1 984	—	—	—	1 791	130	1 921	—	63	
欧共体/塞舌尔海啸灾后复苏努力信 托基金	2006-2007	495	282	—	—	—	735	37	772	—	5	
	2004-2005	—	494	1	—	—	—	—	495	—	495	
欧共体支助贝宁组织总统选举信托 基金	2006-2007	—	5 744	—	—	—	4 998	267	5 265	(424)	55	
	2004-2005	—	—	—	—	—	—	—	—	—	—	
欧共体在国家和省一级向部门间排 雷和人道主义援助提供体制支助信 托基金	2006-2007	1 190	1 077	—	—	—	2 094	154	2 248	—	19	
	2004-2005	—	1 188	2	—	—	—	—	1 190	—	1 190	
欧共体支助科特迪瓦选举进程信托 基金	2006-2007	—	267	—	—	—	239	4	243	—	24	
	2004-2005	—	—	—	—	—	—	—	—	—	—	
欧共体支持乍得善治信托基金	2006-2007	—	3 562	—	—	—	2 799	133	2 932	(248)	382	
	2004-2005	—	—	—	—	—	—	—	—	—	—	
欧共体快速应对安哥拉反地雷行动 信托基金	2006-2007	1 198	1 068	—	—	—	2 052	214	2 266	—	—	
	2004-2005	—	1 196	2	—	—	—	—	1 198	—	1 198	
欧共体-安哥拉通过处置所储存的杀 伤人员地雷实施《渥太华公约》信托 基金	2006-2007	630	527	—	—	—	740	44	784	—	373	
	2004-2005	—	1 255	1	—	—	592	34	626	—	630	
欧共体支助布隆迪选举进程信托基 金	2006-2007	(90)	—	1	—	—	—	—	—	—	(89)	
	2004-2005	—	5 280	7	—	—	5 121	256	5 377	—	(90)	
欧洲联盟驻布隆迪选举观察团信托 基金	2006-2007	(167)	—	—	—	—	(2)	—	(2)	—	(165)	
	2004-2005	—	1 189	—	—	—	1 267	89	1 356	—	(167)	
欧共体援助刚果民主共和国选举进 程信托基金	2006-2007	10 823	19 868	17	—	—	21 908	1 446	23 354	(5 000)	2 354	
	2004-2005	—	112 815	45	—	—	98 495	3 542	102 037	—	10 823	
欧共体支助莫桑比克公民获得公正 审判信托基金	2006-2007	2 407	4 667	(127)	—	—	5 601	434	6 035	—	912	
	2004-2005	—	2 440	7	—	—	38	2	40	—	2 407	
欧共体/莫桑比克信托基金——支助私 营部门并向中小型企业提供财政支持	2006-2007	76	(10)	—	—	—	47	5	(10)	—	14	
	2004-2005	—	263	—	—	—	176	11	187	—	76	

信托基金名称	年份	1月1日 基金余额 <sup>a</sup>	收入				支出				退还捐助国 及转自(转 入)其他基 金-净额	12月31日 基金余额 <sup>b</sup>
			信托基金		次级 信托基金	信托基金		次级信托 基金 <sup>b</sup>	其他	共计		
			捐款	其他		项目费用	其他					
开发署“支助几内亚选举进程”信托基金	2006-2007 2004-2005	912 —	— 2 118	— —	— —	— 2 118	609 1 149	60 57	— —	669 1 206	— —	243 912
欧共体支助非加太国家-小岛屿发展中国家参加巴巴多斯会议十周年会议	2006-2007 2004-2005	290 —	— 516	— 1	— —	— 517	(2) 212	— 15	— —	(2) 227	(289) —	3 290
联合国毛里求斯促进小岛屿发展中国家可持续发展国际会议信托基金	2006-2007 2004-2005	83 —	— 1 723	— 1	— —	— 1 724	(20) 1 586	101 55	— —	81 1 641	91 —	93 83
欧共体肯尼亚综合家庭预算调查信托基金	2006-2007 2004-2005	44 —	— 1 192	— —	— —	— 1 192	— 1 093	— 55	— —	— 1 148	— —	44 44
欧共体支助2005年多哥总统选举信托基金	2006-2007 2004-2005	97 —	— 139	— —	— —	— 139	— 39	— 3	— —	— 42	— —	97 97
欧共体2005年尼日利亚人口普查支助行动信托基金	2006-2007 2004-2005	93 899 —	12 458 108 801	17 164	— —	12 475 108 965	102 836 14 501	4 111 565	— —	106 947 15 066	757 —	184 93 899
欧共体支助埃塞俄比亚可持续发展减轻贫穷信托基金	2006-2007 2004-2005	958 —	— 967	— 2	— —	— 969	786 10	39 1	— —	825 11	— —	133 958
欧共体支助2005年10月在利比里亚组织全国选举信托基金	2006-2007 2004-2005	643 —	— 3 256	— 1	— —	— 3 257	(274) 2 398	(19) 216	— —	(293) 2 614	(724) —	212 643
欧共体支助全国公民教育方案第二阶段信托基金	2006-2007 2004-2005	1 —	61 129	— —	— —	61 129	— 122	— 6	— —	— 128	— —	62 1
欧共体-刚果民主共和国领导和加强统一计划	2006-2007 2004-2005	— —	230 —	— —	— —	230 —	225 —	9 —	— —	234 —	— —	(4) —
欧共体在津巴布韦通过提高利益攸关方能力加强法治信托基金	2006-2007 2004-2005	— —	711 —	1 —	— —	712 —	268 —	2 —	— —	270 —	— —	442 —
欧共体支助卢旺达MINECOFIN-1 2006-2007信托基金	2006-2007 2004-2005	— —	546 —	— —	— —	546 —	524 —	25 —	— —	549 —	— —	(3) —

信托基金名称	年份	收入				支出				截至捐助国 及转自(转 入)其他基 金-净额 基金余额 <sup>a</sup>		
		1月1日 基金余额 <sup>a</sup>		信托基金		信托基金		次级信托 基金 <sup>b</sup>				
		捐款	其他	项目费用	其他	项目费用	其他	共计				
欧共体援助刚果民主共和国选举进程信托基金	2006-2007 2004-2005	49 823	—	47 314	2 222	49 823	47 314	2 222	—	49 536	3 093	3 380
欧共体刚果民主共和国总统选举保障信托基金	2006-2007 2004-2005	22 480	—	16 251	781	22 480	16 251	781	—	17 032	(3 093)	2 355
欧共体支助科摩罗总统选举信托基金	2006-2007 2004-2005	656	—	610	43	656	610	43	—	653	—	3
欧共体刚果国家警察桑加尼卡帕拉塔康复训练中心信托基金	2006-2007 2004-2005	182	—	130	6	182	130	6	—	136	—	46
欧共体塞舌尔国家和非国家行为体能力建设信托基金	2006-2007 2004-2005	422	—	337	14	422	337	14	—	351	—	71
欧共体马拉维国家监测和评价系统联合支助方案信托基金	2006-2007 2004-2005	661	—	463	21	661	463	21	—	484	—	177
欧共体支助塞拉利昂发展援助协调信托基金	2006-2007 2004-2005	720	—	644	33	720	644	33	—	677	—	43
欧共体马达加斯加建立全国选举名单信托基金	2006-2007 2004-2005	1 439	—	1 366	62	1 439	1 366	62	—	1 428	—	11
欧共体支助赞比亚选举信托基金	2006-2007 2004-2005	513	—	513	—	513	513	—	—	513	—	—
欧共体-支助尼日利亚2007年选举联合捐助者篮子基金	2006-2007 2004-2005	24 173	—	12 968	1 126	24 173	12 968	1 126	—	14 094	—	10 079
欧共体支助毛里塔尼亚选举进程信托基金	2006-2007 2004-2005	7 362	—	6 949	449	7 362	6 949	449	—	7 398	—	(36)
欧共体支助冈比亚2006-2008选举周期	2006-2007 2004-2005	531	—	486	22	531	486	22	—	508	—	23
欧共体支助布隆迪地雷行动方案信托基金	2006-2007 2004-2005	1 343	—	1 045	73	1 343	1 045	73	—	1 118	—	225

信托基金名称	年份	1月1日 基金余额 <sup>a</sup>	收入				支出				退还捐助国 及转自(转 入)其他基 金-净额	12月31日 基金余额 <sup>a</sup>		
			信托基金		次级 信托基金		信托基金		次级信托 基金 <sup>b</sup>					
			捐款	其他	其他	信托基金	项目费用	其他	其他	基金 <sup>b</sup>				
欧共体埃塞俄比亚提格雷和阿法尔 州地雷行动信托基金	2006-2007 2004-2005	—	5 163	—	—	—	—	4 014	258	—	—	4 272	—	891
欧共体支助塞拉利昂选举管理信托 基金	2006-2007 2004-2005	—	9 229	—	—	—	—	8 597	430	—	—	9 027	—	202
欧共体支助2007年立法选举信托基 金, 第一阶段	2006-2007 2004-2005	—	8 065	—	—	—	—	232	12	—	—	244	—	7 821
2006年布隆迪紧急计划信托基金	2006-2007 2004-2005	—	17 138	885	—	—	—	7 853	264	—	—	8 117	—	9 906
欧共体支助多哥2007-2008年选举进 程信托基金	2006-2007 2004-2005	—	13 434	—	—	—	—	12 040	791	—	—	12 831	—	603
欧共体支助欧盟多哥选举观察团信 托基金	2006-2007 2004-2005	—	2 218	—	—	—	—	2 121	148	—	—	2 269	—	(51)
欧共体支助卢旺达国家统计局信托 基金	2006-2007 2004-2005	—	2 043	—	—	—	—	1 496	75	—	—	1 571	—	472
欧共体支助斯威士兰两性平等方案 信托基金	2006-2007 2004-2005	—	346	—	—	—	—	—	—	346	—	—	—	346
欧共体支助科摩罗选举进程信托基 金	2006-2007 2004-2005	—	492	—	—	—	—	375	25	—	—	400	—	92
欧共体“CHOC喀麦隆: 改变习惯反腐 败项目”信托基金	2006-2007 2004-2005	—	216	—	—	—	—	—	—	216	—	—	—	216
欧共体支持民间社会信托基金	2006-2007 2004-2005	—	140	—	—	—	—	—	—	140	—	—	—	140
欧共体支助赴尼日利亚选举观察团 信托基金	2006-2007 2004-2005	—	6 322	—	—	—	—	5 358	371	—	—	5 729	—	593
<b>基金管理人共计: 开发署 非洲</b>	<b>2006-2007 2004-2005</b>	<b>168 797 41 047</b>	<b>242 559 307 685</b>	<b>4 123 3 018</b>	<b>1 060 4 088</b>	<b>247 742 314 791</b>	<b>302 816 174 646</b>	<b>15 612 7 119</b>	<b>28 3 556</b>	<b>318 456 185 321</b>	<b>(7 780) (1 720)</b>	<b>90 303 168 797</b>		



信托基金名称	年份	收入				支出				退还捐助国 及转自(转 入)其他基 金-净额	12月31日 基金余额 <sup>a</sup>	
		信托基金		次级 信托基金	信托基金		次级信托 基金 <sup>b</sup>	共计	共计			
		捐款	其他		项目费用	其他						
		1月1日 基金余额 <sup>a</sup>										
<b>基金管理人：开发署</b>												
<b>亚洲/太平洋</b>												
开发署为柬埔寨提供人道主义和复兴 援助信托基金	2006-2007 2004-2005	2 2	— —	— —	— —	— —	— —	— —	— —	— —	— —	2 2
开发署柬埔寨排雷行动能力建设信托 基金	2006-2007 2004-2005	387 919	210 3 536	— —	5 1 286	42 (1 106)	3 174	6 286 5 354	45	(558)	—	(1) 387
开发署支助柬埔寨地区复兴和重返社 会信托基金	2006-2007 2004-2005	236 225	— —	16 11	— —	— —	42 —	— —	— —	(204)	—	6 236
开发署支助柬埔寨地方和全国选举信 托基金	2006-2007 2004-2005	16 15	— —	2 1	— —	— —	— —	— —	— —	— —	— —	18 16
开发署紧急援助孟加拉国人民共和国 基金	2006-2007 2004-2005	331 316	— —	15 15	— —	— —	— —	— —	— —	(347)	—	(1) 331
开发署利用联合国驻孟加拉国特别救 济事务处(孟加拉国救济处)剩余资金 的基金	2006-2007 2004-2005	958 913	— —	83 45	— —	— —	— —	— —	— —	(1 001)	—	40 958
开发署/丹麦孟加拉国水供应和废物 管理国际培训中心信托基金	2006-2007 2004-2005	(10) (10)	— —	— —	— —	— —	— —	— —	— —	— —	10	— (10)
开发署/老挝人民共和国清除未 爆弹药信托基金	2006-2007 2004-2005	1 337 3 035	— 1 599	— —	212 127	285 2 067	9 61	(59) 1 289	235 3 417	—	(7)	1 314 1 337
开发署阿富汗应急信托基金	2006-2007 2004-2005	(41) (45)	— —	— 1	— —	— (61)	— —	— —	— (61)	—	41 (58)	— (41)
开发署马尔代夫共和国信托基金	2006-2007 2004-2005	3 3	— —	— —	— —	— —	— —	— —	— —	—	(3)	— 3
开发署/荷兰发合组织/专家组亚洲提 高环境和可持续发展意识信托基金	2006-2007 2004-2005	— (8)	— —	— —	— —	— —	— —	— —	— —	—	—	— 8

信托基金名称	年份	1月1日 基金余额 <sup>a</sup>	收入				支出				退还捐助国 及转自(转 入)其他基 金-净额 基金余额 <sup>a</sup>	
			信托基金		次级 信托基金		信托基金		次级信托 基金 <sup>b</sup>			共计
			捐款	其他	项目费用	其他	项目费用	其他				
开发署/澳大利亚第二阶段财政和货币管理改革和改善统计信托基金	2006-2007 2004-2005	38 36	— —	2 2	— —	2 2	— —	— —	— —	— —	(37) —	3 38
开发署/大韩民国支助图们江地区开发方案信托基金	2006-2007 2004-2005	1 635 1 632	— 200	160 79	— —	160 279	589 276	10 —	— —	599 276	403 —	1 599 1 635
开发署/朝鲜民主主义人民共和国农业救济和复兴方案信托基金	2006-2007 2004-2005	160 401	— —	14 16	— —	14 16	(7) 250	— 7	— —	(7) 257	(176) —	5 160
开发署多边捐助者伙伴支助渭河委员会关键职位和建立能力信托基金协议	2006-2007 2004-2005	— 74	— —	— 1	— —	— 1	— —	— —	— —	— —	— (75)	— —
开发署/大韩民国信托基金	2006-2007 2004-2005	607 659	688 271	46 27	— —	734 298	91 —	3 —	— —	94 —	(623) (350)	624 607
比利时/菲律宾支助菲律宾南部和平与发展理事会开发人力资源以进行治理和满足生计信托基金	2006-2007 2004-2005	(4) (4)	— —	— —	— —	— —	(5) —	— —	— —	(5) —	— —	1 (4)
比利时/菲律宾支助马蒂民解阵线士兵及其家属和社区职业技能培训和产业发展信托基金	2006-2007 2004-2005	77 73	— —	8 4	— —	8 4	— —	— —	— —	— —	— —	85 77
开发署支助印度尼西亚社区复兴方案信托基金	2006-2007 2004-2005	37 2 290	— —	2 24	— —	2 24	(1) 2 211	— 66	— —	(1) 2 277	— —	40 37
澳大利亚开发援助局/开发署方案信托基金	2006-2007 2004-2005	995 949	— —	99 46	— —	99 46	— —	— —	— —	— —	— —	1 094 995
开发署支助柬埔寨监测和报告森林犯罪信托基金	2006-2007 2004-2005	(5) (6)	— —	— —	— —	— —	(6) —	— —	— —	(6) —	— 1	1 (5)
开发署支助印度尼西亚治理改革能力建设信托基金	2006-2007 2004-2005	3 819 8 107	3 557 2 282	353 193	— —	3 910 2 475	4 763 6 574	127 189	— —	4 890 6 763	— —	2 839 3 819

信托基金名称	年份	1月1日 基金余额 <sup>a</sup>	收入				支出				退还捐助国 及转自(转 入)其他基 金-净额	12月31日 基金余额 <sup>a</sup>	
			信托基金		次级 信托基金		信托基金		次级信托 基金 <sup>b</sup>				共计
			捐款	其他	项目费用	其他	项目费用	其他					
支援蒙古联合国机构间呼吁——2000 年暴风雪，一场日渐严重的灾害	2006-2007 2004-2005	3 3	— —	1 —	— —	— —	— —	— —	— —	— —	(3) —	1 3	
开发署支助亚齐人道主义暂停信托基 金	2006-2007 2004-2005	40 38	— —	4 2	— —	— —	— —	— —	— —	— —	— —	44 40	
支助亚洲及太平洋杀虫剂区域网络项 目信托基金农药清洁生产 and 无害环境 管理、促进安全、健康和环境保护以 减少风险信托基金	2006-2007 2004-2005	— (19)	— —	— —	— —	— —	— —	— —	— —	— —	— 19	— —	
日本向东帝汶的东帝汶学生提供奖学 金信托基金	2006-2007 2004-2005	104 390	— —	10 9	— —	— 286	— 9	— —	— —	— —	— —	114 104	
开发署支助北马鲁古和马鲁古复苏方 案信托基金	2006-2007 2004-2005	666 3 144	— 5 090	— 33	— —	570 7 566	53 230	— —	— —	— —	(36) 195	7 666	
欧共体支助中国乡村治理培训方案信 托基金	2006-2007 2004-2005	161 85	— 308	2 4	— —	53 236	43 —	— —	— —	— —	(130) —	(63) 161	
欧共体(人道处)为古吉拉特卡奇区普 杰市贫穷和弱势群体提供临时住所的 信托基金	2006-2007 2004-2005	689 657	— —	69 32	— —	— —	— —	— —	— —	— —	— —	758 689	
开发署尼泊尔和平与发展倡议信托基 金	2006-2007 2004-2005	270 800	— 718	11 24	— —	214 1 256	10 16	— —	— —	— —	— —	57 270	
比利时支助东帝汶司法能力信托基金	2006-2007 2004-2005	56 141	— —	— 3	— —	47 84	2 4	— —	— —	— —	— —	7 56	
欧共体支助孟加拉国议会选举观察团 信托基金	2006-2007 2004-2005	12 119	— —	12 6	— —	— —	— —	— —	— —	— —	— (113)	24 12	
欧共体支助东帝汶宪政选举信托基金	2006-2007 2004-2005	— (199)	— —	— —	— —	— (199)	— —	— —	— —	— —	— (199)	— —	

信托基金名称	年份	1月1日 基金余额 <sup>a</sup>	收入				支出				退还捐助国 及转自(转 入)其他基 金-净额	12月31日 基金余额 <sup>a</sup>	
			信托基金		次级 信托基金		信托基金		次级信托 基金 <sup>b</sup>				共计
			捐款	其他	其他	信托基金	项目费用	其他	其他	基金 <sup>b</sup>			
开发署印度尼西亚进行可持续发展问题世界首脑会议筹备工作及后续活动信托基金	2006-2007 2004-2005	(15) (11)	— —	— —	— —	— —	(15) 4	— —	— —	(15) 4	— —	— (15)	
开发计划署/欧共体支助柬埔寨社区选举信托基金	2006-2007 2004-2005	161 155	— 97	— 6	— —	— 103	— 92	— 5	— —	— 97	— —	161 161	
欧共体中国城市固体废物管理改革的能力建设信托基金	2006-2007 2004-2005	— 35	— —	— —	— —	— —	(1) 33	— 2	— —	(1) 35	— —	1 —	
阿富汗法律和秩序信托基金	2006-2007 2004-2005	(73) 4 557	201 927 27 698	1 981 55	— —	203 908 28 466	147 874 31 441	4 507 943	— 712	152 381 33 096	— —	51 454 (73)	
欧共体东帝汶总统大选观察团信托基金	2006-2007 2004-2005	30 100	— —	8 4	— —	8 4	— 1	— —	— —	— 1	— (73)	38 30	
开发计划署/东帝汶前印度尼西亚政府雇员特别基金	2006-2007 2004-2005	50 (320)	— —	4 50	— —	4 200	— 4 676	— —	— (4 846)	— (170)	— —	5 50	
欧共体阿富汗复兴和就业方案信托基金	2006-2007 2004-2005	59 (380)	— 59	— —	— —	— 59	— (437)	— 57	— —	— (380)	— —	59 59	
欧共体通过建立信息及通信技术培训中心进行能力建设的培训基金	2006-2007 2004-2005	54 82	— —	— 3	— —	— 3	50 30	2 1	— —	52 31	— —	2 54	
欧共体/印度尼西亚实施改革伙伴关系关系	2006-2007 2004-2005	1 718 1 383	4 057 7 505	153 23	— —	4 210 7 528	4 115 7 053	13 140	— —	4 128 7 193	(5) —	1 795 1 718	
德国支助法律和秩序信托基金的信托基金	2006-2007 2004-2005	— (37)	— —	— —	— —	— —	— —	— —	— —	— —	— 37	— —	
欧共体阿富汗地雷影响调查信托基金	2006-2007 2004-2005	181 379	— 854	4 —	— —	4 854	48 1 002	— 50	— —	48 1 052	— —	137 181	
提供服务和安置: 发展规划备选方案	2006-2007 2004-2005	36 35	— —	4 1	— —	4 1	— —	— —	— —	— —	(48) —	(8) 36	
欧共体支助阿富汗信息管理能力建设信托基金	2006-2007 2004-2005	62 269	— 456	— —	— —	— 456	14 644	— 19	— —	14 663	— —	48 62	

信托基金名称	年份	1月1日 基金余额 <sup>a</sup>	收入				支出				退还捐助国 及转自(转 入)其他基 金-净额 基金余额 <sup>a</sup>	
			信托基金		次级		信托基金		次级信托 基金 <sup>b</sup>			
			捐款	其他	其他	信托基金	项目费用	其他	其他	信托基金		
法国支助阿富汗公务员能力建设信托基金	2006-2007	299	—	22	—	22	89	3	—	92	—	229
	2004-2005	916	—	21	—	21	619	19	—	638	—	299
欧共体根据阿富汗粮食安全和营养监测系统确定全国维持生计情况信托基金	2006-2007	(54)	—	—	—	—	(8)	—	—	(8)	47	1
	2004-2005	332	59	1	—	60	433	13	—	446	—	(54)
欧共体通过复兴和就业方案在阿富汗部分城市重建土耳其浴室信托基金	2006-2007	22	514	2	—	516	—	—	—	—	—	538
	2004-2005	1 737	411	15	—	426	2 079	62	—	2 141	—	22
欧共体-阿富汗法律和秩序信托基金	2006-2007	559	—	40	—	40	—	—	—	—	—	599
	2004-2005	14 171	4 111	560	—	4 671	17 750	533	—	18 283	—	559
开发署支助印度尼西亚2004选举信托基金	2006-2007	802	—	—	—	—	1 186	41	—	1 227	—	(425)
	2004-2005	5 655	21 006	—	—	21 006	25 111	748	—	25 859	—	802
欧共体支助东帝汶政府发展职位信托基金	2006-2007	257	499	3	—	502	669	42	—	711	—	48
	2004-2005	1 600	776	61	—	837	2 059	121	—	2 180	—	257
阿富汗法律和秩序信托基金(第二期)	2006-2007	1 516	—	—	—	—	106	3	—	109	—	1 407
	2004-2005	—	63 072	3	—	63 075	59 766	1 793	—	61 559	—	1 516
阿富汗选民登记	2006-2007	1 955	—	3	—	3	1 190	—	—	1 190	—	768
	2004-2005	—	4 725	3	—	4 728	2 692	81	—	2 773	—	1 955
支助阿富汗选举	2006-2007	20	—	—	—	—	19	—	—	19	—	1
	2004-2005	—	10 828	—	—	10 828	10 493	315	—	10 808	—	20
阿富汗信息管理能力建设	2006-2007	1 029	319	—	—	319	1 262	35	—	1 297	—	51
	2004-2005	—	2 670	2	—	2 672	1 596	47	—	1 643	—	1 029
支助阿富汗选民登记	2006-2007	397	—	1	—	1	—	—	—	—	—	398
	2004-2005	—	9 674	—	—	9 674	9 036	241	—	9 277	—	397
联合国孟加拉国吉大港山地卡格拉克奇巴里山区人道主义应急方案	2006-2007	3	—	—	—	—	—	—	—	—	(4)	(1)
	2004-2005	—	759	—	—	759	707	49	—	756	—	3
欧盟-印度备灾方案	2006-2007	3 924	3 257	—	—	3 257	5 939	414	—	6 353	—	828
	2004-2005	—	6 314	7	—	6 321	2 209	188	—	2 397	—	3 924

信托基金名称	年份	1月1日 基金余额 <sup>a</sup>	收入				支出				退还捐助国 及转自(转 入)其他基 金-净额	12月31日 基金余额 <sup>a</sup>	
			信托基金		次级 信托基金		信托基金		次级信托 基金 <sup>b</sup>				共计
			捐款	其他	其他	信托基金	项目费用	其他	其他	基金			
以社区为重点的试验性减轻印度东北 部山区灾害风险	2006-2007 2004-2005	81 —	59 221	— —	— —	59 221	2 129	— 11	— —	2 140	— —	138 81	
东帝汶农村地区恢复和社区发展	2006-2007 2004-2005	1 457 —	11 077 4 342	13 —	— —	11 090 4 342	11 623 2 739	913 146	— —	12 536 2 885	— —	11 1 457	
加强东帝汶的真相调查与和解； 支助 真相、接纳与和解委员会	2006-2007 2004-2005	— —	— 85	— —	— —	— 85	— 80	— 5	— —	— 85	— —	— —	
为菲律宾南部境内流离失所者和社区 提供支助并助其复原	2006-2007 2004-2005	168 —	732 2 914	— —	— —	732 2 914	707 2 666	22 80	— —	729 2 746	(164) —	7 168	
欧共体/欧盟中国生物多样性方案信 托基金	2006-2007 2004-2005	1 775 —	4 105 4 678	— 3	— —	4 105 4 681	5 511 2 794	330 112	— —	5 841 2 906	— —	39 1 775	
欧共体/欧盟中国生物多样性方案信 托基金	2006-2007 2004-2005	10 516 —	— 10 498	1 18	— —	1 10 516	2 323 —	100 —	— —	2 423 —	— —	8 094 10 516	
欧共体加强柬埔寨民主和权力下放的 地方施政信托基金	2006-2007 2004-2005	1 260 —	2 553 1 258	(1) 2	— —	2 552 1 260	3 084 —	216 —	— —	3 300 —	— —	512 1 260	
欧共体-为开发署支助斯里兰卡地雷 技术调查提供援助信托基金	2006-2007 2004-2005	— —	1 088 —	— —	— —	1 088 —	70 —	76 —	— —	146 —	— —	942 —	
欧共体支助柬埔寨红色高棉法庭信托 基金	2006-2007 2004-2005	— —	718 —	— —	— —	718 —	674 —	47 —	— —	721 —	— —	(3) —	
开发署阿富汗伊朗伊斯兰共和国禁毒 信托基金	2006-2007 2004-2005	1 973 —	41 213 1 929	2 444 44	— —	43 657 1 973	2 697 —	83 —	— —	2 780 —	(355) —	42 495 1 973	
欧共体-阿富汗地方一级诉诸公正审 判信托基金	2006-2007 2004-2005	549 —	— 548	— 1	— —	— 549	486 —	24 —	— —	510 —	— —	39 549	
欧共体-支助设立阿富汗立法机构	2006-2007 2004-2005	1 375 —	— 2 895	16 4	— —	16 2 899	1 318 1 461	65 63	— —	1 383 1 524	— —	8 1 375	
欧共体-阿富汗国民议会选举项目,第 二阶段	2006-2007 2004-2005	(8 003) —	2 507 8 203	— —	— —	2 507 8 203	(5 311) 15 734	(185) 472	— —	(5 496) 16 206	— —	— (8 003)	

信托基金名称	年份	1月1日 基金余额 <sup>a</sup>	收入				支出				退还捐助国 及转自(转 入)其他基 金-净额	12月31日 基金余额 <sup>a</sup>
			信托基金		次级 信托基金	信托基金		次级信托 基金 <sup>b</sup>	其他	共计		
			捐款	其他		项目费用	其他					
欧共体-阿富汗法律和秩序信托基金 ——第三阶段	2006-2007 2004-2005	11 912 —	— 35 949	2 21	— —	2 35 970	11 519 23 357	346 701	— —	11 865 24 058	— —	49 11 912
欧共体-阿富汗禁毒信托基金	2006-2007 2004-2005	14 143 —	— 14 118	2 25	— —	2 14 143	5 161 —	159 —	— —	5 320 —	— —	8 825 14 143
欧共体人道处为恢复印度海啸幸存者 生计提供社区支持和促进渔业社区安 全信托基金	2006-2007 2004-2005	402 —	90 486	— 1	— —	90 487	440 81	36 4	— —	476 85	— —	16 402
比利时阿富汗全国地区发展方案信托 基金——项目共同供资	2006-2007 2004-2005	5 076 —	9 740 5 929	1 9	— —	9 741 5 938	8 195 851	317 11	— —	8 512 862	— —	6 305 5 076
欧共体支助东帝汶2004/2005村一级 选举信托基金	2006-2007 2004-2005	4 —	79 331	— —	— —	79 331	4 312	— 15	— —	4 327	(79) —	— 4
欧共体加强国民议会能力和在国际刑 事法院支助老挝人民民主共和国信托 基金	2006-2007 2004-2005	94 —	— 502	— —	— —	— 502	308 383	24 25	— —	332 408	408 —	170 94
欧共体马尔代夫受海啸影响人民应急 和复苏信托基金	2006-2007 2004-2005	757 —	262 1 057	— 1	— —	262 1 058	915 281	101 20	— —	1 016 301	— —	3 757
欧共体马尔代夫海啸后社区领导的重 建和复苏信托基金	2006-2007 2004-2005	527 —	246 878	— 1	— —	246 879	772 352	— —	— —	772 352	— —	1 527
欧共体-为开发署支助斯里兰卡地雷 行动提供援助	2006-2007 2004-2005	1 528 —	548 1 785	— 3	— —	548 1 788	1 845 231	114 29	— —	1 959 260	— —	117 1 528
欧共体-斯里兰卡东北部快速复苏 项目	2006-2007 2004-2005	(175) —	437 1 935	— 2	— —	437 1 937	225 1 985	31 127	— —	256 2 112	— —	6 (175)
欧共体斯里兰卡东北部生计发展信托 基金	2006-2007 2004-2005	2 166 —	3 931 2 264	— 4	— —	3 931 2 268	3 964 65	295 37	— —	4 259 102	— —	1 838 2 166
欧共体马尔代夫受海啸影响人民恢复 生计信托基金	2006-2007 2004-2005	— —	1 872 —	(1) —	— —	1 871 —	1 553 —	131 —	— —	1 684 —	— —	187 —

信托基金名称	年份	1月1日 基金余额 <sup>a</sup>	收入				支出				退还捐助国 及转自(转 入)其他基 金-净额	12月31日 基金余额 <sup>a</sup>
			信托基金		次级 信托基金		信托基金		次级信托 基金 <sup>b</sup>			
			捐款	其他	其他	信托基金	项目费用	其他	其他	基金 <sup>b</sup>		
欧共体进一步支助阿富汗选举信托基金	2006-2007	(9 312)	13 100	—	—	—	—	13 100	—	—	—	3 788
金	2004-2005	—	—	—	—	9 041	271	—	—	9 312	—	(9 312)
欧共体人道处尼泊尔国家一级减灾灾 害风险信托基金	2006-2007	—	263	—	—	245	18	263	—	263	—	—
金	2004-2005	—	—	—	—	—	—	—	—	—	—	—
欧共体AJK和西北边省份查漠和克 什尔地震受影响地区以社区为基础 的生计恢复方案信托基金	2006-2007	—	7 385	30	—	4 933	—	7 415	—	4 933	—	2 482
金	2004-2005	—	—	—	—	—	—	—	—	—	—	—
欧共体支助亚齐地方选举信托基金	2006-2007	—	861	—	—	785	55	861	—	840	—	21
金	2004-2005	—	—	—	—	—	—	—	—	—	—	—
欧共体印度尼西亚信托基金——支助 亚齐正义与发展	2006-2007	—	1 312	—	—	723	97	1 312	—	820	—	492
金	2004-2005	—	—	—	—	—	—	—	—	—	—	—
欧共体孟加拉国支助孟加拉国备灾信 托基金	2006-2007	—	2 402	—	—	1 115	5	2 402	—	1 120	—	1 282
金	2004-2005	—	—	—	—	—	—	—	—	—	—	—
欧共体柬埔寨西北部省份若干地区微 型项目信托基金	2006-2007	—	1 852	—	—	572	40	1 852	—	612	—	1 240
金	2004-2005	—	—	—	—	—	—	—	—	—	—	—
欧共体——阿富汗法律和秩序信托 基金——第四阶段	2006-2007	—	31 621	—	—	30 686	935	31 621	—	31 621	—	—
金	2004-2005	—	—	—	—	—	—	—	—	—	—	—
欧共体加强国际法对加强老挝人民 主和国法治的作用信托基金	2006-2007	—	119	—	—	84	8	119	—	92	—	27
金	2004-2005	—	—	—	—	—	—	—	—	—	—	—
欧共体老挝沙拉拉湾治理、公共行政政 革和权利下放提供服务项目信托基金	2006-2007	—	152	—	—	72	10	152	—	82	—	70
金	2004-2005	—	—	—	—	—	—	—	—	—	—	—
欧共体加强越南国民议会和若干省级 人民理事会研究、决定和监督国家预 算的能力信托基金	2006-2007	—	184	—	—	160	11	184	—	171	186	199
金	2004-2005	—	—	—	—	—	—	—	—	—	—	—
欧共体消除总统发言人公共信息差距 信托基金	2006-2007	—	322	—	—	352	19	322	—	371	—	(49)
金	2004-2005	—	—	—	—	—	—	—	—	—	—	—
欧共体加强公共资产农村雇用机会部 分能力信托基金	2006-2007	—	463	—	—	361	32	463	—	393	—	70
金	2004-2005	—	—	—	—	—	—	—	—	—	—	—



信托基金名称	年份	1月1日 基金余额 <sup>a</sup>	收入				支出				退还捐助国 及转自(转 入)其他基 金-净额	12月31日 基金余额 <sup>a</sup>
			信托基金		次级 信托基金		信托基金		次级信托 基金 <sup>b</sup>			
			捐款	其他	项目费用	其他	项目费用	其他	项目费用	其他		
欧共体为加强越南旱地地区经常遭受 自然灾害、特别是山洪社区的复原能 力信托基金	2006-2007 2004-2005	— —	430 —	— —	430 —	179 —	— —	179 —	— —	— —	— —	251 —
欧共体-阿富汗地方一级诉诸公正审 判信托基金	2006-2007 2004-2005	— —	2 992 —	— —	2 992 —	1 221 —	64 —	1 285 —	— —	— —	— —	1 707 —
欧共体销毁杀伤人员地雷和弹药储存 信托基金	2006-2007 2004-2005	— —	6 400 —	— —	6 400 —	2 948 —	— —	2 948 —	— —	— —	— —	3 452 —
欧共体支持通过将复员方案纳入发展 规划和执行的主流实施《兵库行动框 架》信托基金	2006-2007 2004-2005	— —	277 —	— —	277 —	161 —	— —	161 —	— —	— —	— —	116 —
欧共体阿富汗备灾和救灾能力建设信 托基金	2006-2007 2004-2005	— —	380 —	— —	380 —	162 —	16 —	178 —	— —	— —	— —	202 —
欧共体中国加强法治和民间社会参与 治理促进公平发展信托基金	2006-2007 2004-2005	— —	2 111 —	— —	2 111 —	— —	— —	— —	— —	— —	— —	2 111 —
欧共体菲律宾在国家以下一级和地方 发展和土地利用规划方面灾害风险管 理主流化信托基金	2006-2007 2004-2005	— —	492 —	1 —	493 —	87 —	34 —	121 —	— —	— —	— —	372 —
欧共体支持巴基斯坦全国选举信托基 金	2006-2007 2004-2005	— —	1 057 —	— —	1 057 —	815 —	74 —	889 —	— —	— —	— —	168 —
欧共体支持亚齐重建局和在亚齐建设 和平信托基金	2006-2007 2004-2005	— —	1 388 —	— —	1 388 —	130 —	97 —	227 —	— —	— —	— —	1 161 —
欧共体支持东帝汶工作促进和平项目 信托基金	2006-2007 2004-2005	— —	2 480 —	30 —	2 510 —	2 810 —	81 —	2 891 —	— —	— —	— —	(381) —
欧共体准备选民名册及照片信托基金	2006-2007 2004-2005	— —	18 842 —	— —	18 842 —	— —	— —	— —	— —	— —	— —	18 842 —
欧共体支持司法系统-推动孟加拉国 乡村法院信托基金	2006-2007 2004-2005	— —	3 416 —	— —	3 416 —	— —	— —	— —	— —	— —	— —	3 416 —

信托基金名称	年份	收入				支出				退还捐助国及转自(转入)其他基金-净额	12月31日基金余额 <sup>a</sup>		
		1月1日基金余额 <sup>a</sup>		信托基金		信托基金		次级信托基金 <sup>b</sup>					
		捐款	其他	项目费用	其他	共 计	共 计	共 计					
欧共体当地政府支持项目-学习和创新组成部分信托基金	2006-2007 2004-2005	—	—	—	—	—	109	—	—	109	—	(109)	
欧共体阿富汗法律与秩序补充信托基金	2006-2007 2004-2005	—	49 041	—	—	—	—	—	—	—	—	—	49 041
欧共体吉大港山地促进发展和建立信任信托基金	2006-2007 2004-2005	—	7 982	—	—	—	544	—	—	7 982	—	—	177
欧共体支持东帝汶选举周期信托基金	2006-2007 2004-2005	—	1 351	—	—	—	97	—	—	1 351	—	—	(109)
<b>基金管理人共计：开发署亚洲/太平洋</b>	<b>2006-2007</b> <b>2004-2005</b>	<b>63 844</b> <b>55 393</b>	<b>454 960</b> <b>277 883</b>	<b>5 672</b> <b>1 532</b>	<b>217</b> <b>2 276</b>	<b>460 849</b> <b>281 691</b>	<b>284 482</b> <b>261 071</b>	<b>10 953</b> <b>8 312</b>	<b>(59)</b> <b>3 441</b>	<b>295 376</b> <b>272 824</b>	<b>(2 727)</b> <b>(416)</b>	<b>226 590</b> <b>63 844</b>	
<b>基金管理人：开发署欧洲和独联体</b>													
开发署波罗的海各共和国信托基金	2006-2007 2004-2005	335 320	—	17 15	—	—	—	—	—	17 15	—	—	4 335
开发署塔吉克斯坦和平与发展信托基金	2006-2007 2004-2005	132 126	—	6 6	—	—	119	2	—	6 6	—	—	17 132
开发署/瑞士吉尔吉斯斯坦援助管理和援助协调信托基金	2006-2007 2004-2005	14 101	—	1 1	—	—	—	84	4	1 1	—	—	15 14
支助加强吉尔吉斯斯坦外交部信托基金	2006-2007 2004-2005	36 34	—	—	—	—	—	—	—	—	—	—	1 36
开发署乌兹别克斯坦紧急人道需要信托基金	2006-2007 2004-2005	21 20	—	2 1	—	—	—	—	—	2 1	—	—	23 21
开发署/医生促进人权协会(非政府组织)前南斯拉夫人道主义援助活动信托基金	2006-2007 2004-2005	88 84	—	9 4	—	—	—	—	—	9 4	—	—	97 88
援助萨哈共和国北部土著人民方案信托基金	2006-2007 2004-2005	26 25	—	3 1	—	—	—	—	—	3 1	—	—	29 26

信托基金名称	年份	1月1日 基金余额 <sup>a</sup>	收入				支出				退还捐助国 及转自(转 入)其他基 金-净额	12月31日 基金余额 <sup>a</sup>		
			信托基金		次级 信托基金		信托基金		次级信托 基金 <sup>b</sup>				共计	共计
			捐款	其他	其他	信托基金	项目费用	其他	其他	基金				
欧共体减轻“查利”飓风在古巴所造成后果信托基金	2006-2007 2004-2005	2 —	153 743	— —	— —	— 743	— —	— 693	— 48	— —	— 741	— —	155 2	
欧共体提高乌兹别克斯坦共和国卡拉卡尔帕克斯坦生活水平信托基金	2006-2007 2004-2005	89 —	695 537	— —	— —	695 537	— —	757 419	53 29	— —	810 448	27 —	1 89	
欧共体-塔吉克斯坦通过Kathlon地区学校促进农村水供应系统卫生设施紧急恢复及促进个人卫生信托基金	2006-2007 2004-2005	260 —	69 260	— —	— —	69 260	— —	— —	— —	— —	— —	— —	329 260	
开发计划署波斯尼亚和黑塞哥维那排雷信托基金	2006-2007 2004-2005	7 54	— —	— 2	— 6	— 8	— —	— —	— —	— —	— —	(7) (55)	— 7	
欧共体加强摩尔多瓦边界控制管理信托基金	2006-2007 2004-2005	(243) —	— 2 208	— —	— —	— 2 208	— —	— 2 291	— 160	— —	— 2 451	— —	(243) (243)	
欧共体格鲁吉亚司法部能力发展信托基金	2006-2007 2004-2005	(319) —	— 2 195	— —	— —	— 2 195	— —	— 2 350	— 164	— —	— 2 514	— —	(319) (319)	
欧共体支助开发署/《东南欧稳定公约》小武器和轻武器管制信息中心信托基金	2006-2007 2004-2005	(63) —	63 349	— —	— —	63 349	— —	— 385	— 27	— —	— 412	— —	— (63)	
开发署/欧共体支助促进拉脱维亚社会融合：语言培训方案信托基金	2006-2007 2004-2005	— —	— —	— —	— —	— —	— —	(1) —	— —	— —	(1) —	— —	1 —	
开发署/比利时支助斯洛文尼亚东部复兴和可持续发展信托基金	2006-2007 2004-2005	73 (65)	(138) 138	— —	— —	(138) 138	— —	— —	— —	— —	— —	— —	(65) 73	
欧共体加强格鲁吉亚议会效率和透明度信托基金	2006-2007 2004-2005	(128) —	— 594	— —	— —	— 594	— —	— 675	— 47	— —	— 722	— —	(128) (128)	
支助爱沙尼亚把非爱沙尼亚人融入爱沙尼亚社会国家方案	2006-2007 2004-2005	36 34	— —	4 2	— —	4 2	— —	— —	— —	— —	— —	— —	40 36	
欧洲联盟委员会乡村就业和复兴方案	2006-2007 2004-2005	27 26	— —	3 1	— —	3 1	— —	— —	— —	— —	— —	— —	30 27	

信托基金名称	年份	1月1日 基金余额 <sup>a</sup>				收入				支出				退还捐助国 及转自(转 入)其他基 金-净额 基金余额 <sup>b</sup>
		信托基金		其他		信托基金		其他		信托基金		其他		
		捐款	其他	项目费用	其他	次级 信托基金	其他	次级信托 基金 <sup>b</sup>	其他	次级 信托基金	其他	其他	其他	
欧共体支助中亚边界管理信托基金 (第三期)	2006-2007 2004-2005	— 833	— —	— —	— —	— —	(39) 761	(3) 55	— —	— —	— —	(42) 816	— —	59 17
开发署支助塞米巴拉金斯克方案信托 基金	2006-2007 2004-2005	— —	— 3	— —	— —	— —	1 416	— 16	— —	— —	— —	1 432	— —	5 6
欧共体/爱沙尼亚支助实施爱沙尼亚 语文培训方案信托基金	2006-2007 2004-2005	— —	— —	— —	— —	— —	— —	— —	— —	— —	— —	— —	— —	— —
挪威支助前南斯拉夫的马其顿共和国 市镇就业援助方案信托基金	2006-2007 2004-2005	— —	— —	— —	— —	— —	— —	— —	— —	— —	— —	— —	— —	— —
挪威支助克罗地亚遭战争破坏地区基 础设施的建设和可持续发展信托基金	2006-2007 2004-2005	— —	— —	— —	— —	— —	— —	— —	— —	— —	— —	— —	— —	— —
开发署支助波罗的海国家信托基金	2006-2007 2004-2005	— —	— —	— —	— —	— —	— —	— —	— —	— —	— —	— —	— —	— —
欧共体支助克罗地亚遭战争破坏地区 流离失所者回返信托基金	2006-2007 2004-2005	— —	— —	— —	— —	— —	— —	— —	— —	— —	— —	— —	— —	— —
开发署/欧共体人道处在土耳其地震 受灾地区综合提供住处和卫生条件信 托基金协定	2006-2007 2004-2005	— —	— —	— —	— —	— —	— —	— —	— —	— —	— —	— —	— —	— —
开发署克罗地亚地雷行动信托基金	2006-2007 2004-2005	— —	— —	— —	— —	— —	— —	— —	— —	— —	— —	— —	— —	— —
开发署/欧共体人道处加强马拉马拉 地震受灾居民抗灾能力信托基金	2006-2007 2004-2005	— —	— —	— —	— —	— —	— —	— —	— —	— —	— —	— —	— —	— —
挪威支助科索沃地方一级人类发展和 治理信托基金	2006-2007 2004-2005	— —	— —	— —	— —	— —	— —	— —	— —	— —	— —	— —	— —	— —
欧共体克罗地亚流离失所者和难民返 回东斯洛文尼亚和巴诺维纳方案信托 基金	2006-2007 2004-2005	— —	— —	— —	— —	— —	— —	— —	— —	— —	— —	— —	— —	— —

信托基金名称	年份	收入			支出			退还捐助国及转自(转入)其他基金-净额	12月31日基金余额 <sup>a</sup>
		信托基金		次级信托基金	信托基金		次级信托基金		
		1月1日基金余额 <sup>a</sup>	捐款		其他	项目费用			
支持捷克共和国加强与发展中国家合作的发展援助机制信托基金	2006-2007 2004-2005	33 59	— —	1 2	— —	— 28	— —	— 33	
挪威援助波斯尼亚和黑塞哥维那地雷行动方案信托基金	2006-2007 2004-2005	14 13	— —	2 1	— —	— —	— —	16 14	
欧共体支持波斯尼亚中部县融合改革方案信托基金	2006-2007 2004-2005	53 173	— —	5 7	— —	— —	— (127)	58 53	
欧共体南高加索禁毒方案信托基金	2006-2007 2004-2005	(21) (21)	— —	— —	— —	— —	— —	(21) (21)	
德国支持波斯尼亚和黑塞哥维那地雷行动方案信托基金	2006-2007 2004-2005	9 9	— —	1 —	— —	— —	— —	10 9	
欧共体支持修复尼科西亚老城、Omaniye和Selimiye地区信托基金	2006-2007 2004-2005	(143) (1 074)	— 1 160	— —	— —	(175) 229	— —	(2) (143)	
开发署支持波斯尼亚和黑塞哥维那地雷行动方案信托基金	2006-2007 2004-2005	143 (226)	1 833 2 030	78 16	— —	886 1 618	31 56	1 137 143	
欧共体人道处/亚美尼亚紧急援助遭受旱灾的农民以恢复和进行可持续生产马铃薯和大麦的信托基金	2006-2007 2004-2005	8 8	— —	1 —	— —	— —	— —	9 8	
瑞典加强白俄罗斯民间社会组织间合作以支持可持续人类发展信托基金	2006-2007 2004-2005	2 (47)	— 107	— —	— —	— 51	— 7	— 2	
欧共体/开发署对外援助赠款协定——波斯尼亚和黑塞哥维那	2006-2007 2004-2005	— (22)	— —	— —	— —	— —	— —	— —	
欧共体恢复克罗地亚受战争影响地区和其他最困难地区的经济信托基金	2006-2007 2004-2005	(126) (319)	— 193	— —	— —	— —	— 193	(126) (126)	
欧共体南塞尔维亚快速就业方案信托基金	2006-2007 2004-2005	(281) (755)	86 474	— —	— —	— —	— —	(195) (281)	

信托基金名称	年份	1月1日 基金余额 <sup>a</sup>	收入				支出				退还捐助国 及转自(转 入)其他基 金-净额	12月31日 基金余额 <sup>a</sup>
			信托基金		次级 信托基金		信托基金		次级信托 基金 <sup>b</sup>			
			捐款	其他	其他	信托基金	项目费用	其他	其他	基金		
欧共体南高加索禁毒方案信托基金 ——第二阶段	2006-2007 2004-2005	(26) (26)	— —	— —	— —	— —	— (28)	— —	— —	— (28)	— (26)	(26) (26)
欧共体加强白俄罗斯-乌克兰边境管 理信托基金	2006-2007 2004-2005	50 48	— —	5 2	— —	5 2	— —	— —	— —	— —	— —	55 50
欧共体塞浦路斯 Phanomeni 和 Samanbace 地区未来第二阶段恢复 伙伴关系信托基金	2006-2007 2004-2005	205 (550)	— 1 683	— —	— —	— 1 683	— 928	— —	— —	— —	(205) —	— 205
比利时支助“塔吉克斯坦前战斗人员 重返社会”项目信托基金	2006-2007 2004-2005	2 2	— —	— —	— —	— —	— —	— —	— —	— —	— —	2 2
欧共体阿塞拜疆地雷影响调查信托基 金	2006-2007 2004-2005	(167) (236)	— 69	(11) —	— —	(11) 69	— —	— —	— —	— —	— —	(178) (167)
欧共体人道处尼泊尔国家一级减灾灾 害风险信托基金	2006-2007 2004-2005	— —	263 —	— —	— —	263 —	245 —	18 —	— —	— —	— —	— —
欧共体AJK和西北边界省份查谟和克 什米尔地震受影响地区以社区为基础 的生计恢复方案信托基金	2006-2007 2004-2005	— —	7 385 —	30 —	— —	7 415 —	4 933 —	— —	— —	— —	— —	2 482 —
欧共体支助亚齐地方选举信托基金	2006-2007 2004-2005	— —	861 —	— —	— —	861 —	785 —	55 —	— —	— —	— —	21 —
欧共体印度尼西亚信托基金——支助 亚齐正义与发展	2006-2007 2004-2005	— —	1 312 —	— —	— —	1 312 —	723 —	97 —	— —	— —	— —	492 —
欧共体孟加拉国支助孟加拉国备灾信 托基金	2006-2007 2004-2005	— —	2 402 —	— —	— —	2 402 —	1 115 —	5 —	— —	— —	— —	1 282 —
欧共体柬埔寨西北部省份若干地区微 型项目信托基金	2006-2007 2004-2005	— —	1 852 —	— —	— —	1 852 —	572 —	40 —	— —	— —	— —	1 240 —
欧共体——阿富汗法律和秩序信托 基金——第四阶段	2006-2007 2004-2005	— —	31 621 —	— —	— —	31 621 —	30 686 —	935 —	— —	— —	— —	31 621 —

信托基金名称	年份	1月1日 基金余额 <sup>a</sup>	收入				支出				退还捐助国 及转自(转 入)其他基 金-净额	12月31日 基金余额 <sup>a</sup>
			信托基金		次级		信托基金		次级信托			
			捐款	其他	信托基金	其他	项目费用	其他	基金 <sup>b</sup>	基金 <sup>b</sup>		
欧共体加强国际法对加强老挝人民 共和国法治的作用信托基金	2006-2007 2004-2005	— —	119 —	— —	— —	— —	84 —	119 —	8 —	— —	— —	27 —
欧共体老挝沙拉湾治理、公共行政 革和权利下放提供服务项目信托基金	2006-2007 2004-2005	— —	152 —	— —	— —	72 —	152 —	10 —	— —	— —	— —	70 —
欧共体加强越南国民议会和若干省 人民理事会研究、决定和监督国家 算的能力信托基金	2006-2007 2004-2005	— —	184 —	— —	— —	160 —	184 —	11 —	— —	— —	186 —	199 —
欧共体消除总统发言人公共信息差距 信托基金	2006-2007 2004-2005	— —	322 —	— —	— —	352 —	322 —	19 —	— —	— —	— —	(49) —
欧共体加强公共资产农村雇用机会 分能力信托基金	2006-2007 2004-2005	— —	463 —	— —	— —	361 —	463 —	32 —	— —	— —	— —	70 —
欧共体为加强越南旱地地区经常遭受 自然灾害、特别是山洪社区的复原能 力信托基金	2006-2007 2004-2005	— —	430 —	— —	— —	179 —	430 —	— —	— —	— —	— —	251 —
欧共体-阿富汗地方一级诉诸公正 审判信托基金	2006-2007 2004-2005	— —	2 992 —	— —	— —	1 221 —	2 992 —	64 —	— —	— —	— —	1 707 —
欧共体销毁杀伤人员地雷和弹药 信托基金	2006-2007 2004-2005	— —	6 400 —	— —	— —	2 948 —	6 400 —	— —	— —	— —	— —	3 452 —
欧共体支持通过将复员方案纳入发展 规划和执行的主流实施《兵库行动框 架》信托基金	2006-2007 2004-2005	— —	277 —	— —	— —	161 —	277 —	— —	— —	— —	— —	116 —
欧共体阿富汗备灾和救灾能力建设信 托基金	2006-2007 2004-2005	— —	380 —	— —	— —	162 —	380 —	16 —	— —	— —	— —	202 —
欧共体中国加强法治和民间社会参 与治理促进公平发展信托基金	2006-2007 2004-2005	— —	2 111 —	— —	— —	— —	2 111 —	— —	— —	— —	— —	2 111 —
欧共体菲律宾在国家以下一级和地 方发展和土地利用规划方面灾害风险 管理主流化信托基金	2006-2007 2004-2005	— —	492 —	1 —	— —	87 —	493 —	34 —	— —	— —	— —	372 —

信托基金名称	年份	1月1日 基金余额 <sup>a</sup>	收入				支出				退还捐助国 及转自(转 入)其他基 金-净额	12月31日 基金余额 <sup>a</sup>	
			信托基金		次级 信托基金		信托基金		次级信托 基金 <sup>b</sup>				共计
			捐款	其他	其他	信托基金	项目费用	其他	其他	基金 <sup>b</sup>			
欧共体支持巴基斯坦全国选举信托基金	2006-2007	—	1 057	—	—	—	815	74	—	889	—	168	
2004-2005	—	—	—	—	—	—	—	—	—	—	—	—	
欧共体支持亚齐重建局和在亚齐建设和平信托基金	2006-2007	—	1 388	—	—	130	97	—	—	227	—	1 161	
2004-2005	—	—	—	—	—	—	—	—	—	—	—	—	
欧共体支持东帝汶工作促进和平项目信托基金	2006-2007	—	2 480	30	—	2 810	81	—	—	2 891	—	(381)	
2004-2005	—	—	—	—	—	—	—	—	—	—	—	—	
欧共体准备选民名册及照片信托基金	2006-2007	—	18 842	—	—	—	—	—	—	—	—	18 842	
2004-2005	—	—	—	—	—	—	—	—	—	—	—	—	
欧共体支持司法系统-推动孟加拉国乡村法院信托基金	2006-2007	—	3 416	—	—	—	—	—	—	—	—	3 416	
2004-2005	—	—	—	—	—	—	—	—	—	—	—	—	
欧共体当地政府支持项目-学习和创新组成部分信托基金	2006-2007	—	—	—	—	—	—	109	—	109	—	(109)	
2004-2005	—	—	—	—	—	—	—	—	—	—	—	—	
欧共体阿富汗法律与秩序补充信托基金	2006-2007	—	49 041	—	—	—	—	—	—	—	—	49 041	
2004-2005	—	—	—	—	—	—	—	—	—	—	—	—	
欧共体吉大港山地促进发展和建立信任信托基金	2006-2007	—	7 982	—	—	7 261	544	—	—	7 805	—	177	
2004-2005	—	—	—	—	—	—	—	—	—	—	—	—	
欧共体支持东帝汶选举周期信托基金	2006-2007	—	1 351	—	—	1 363	97	—	—	1 460	—	(109)	
2004-2005	—	—	—	—	—	—	—	—	—	—	—	—	
<b>基金管理人共计：开发署亚洲/太平洋</b>	<b>2006-2007</b>	<b>63 844</b>	<b>454 960</b>	<b>5 672</b>	<b>217</b>	<b>460 849</b>	<b>284 482</b>	<b>10 953</b>	<b>(59)</b>	<b>295 376</b>	<b>(2 727)</b>	<b>226 590</b>	
	<b>2004-2005</b>	<b>55 393</b>	<b>277 883</b>	<b>1 532</b>	<b>2 276</b>	<b>281 691</b>	<b>261 071</b>	<b>8 312</b>	<b>3 441</b>	<b>272 824</b>	<b>(416)</b>	<b>63 844</b>	
<b>基金管理人：开发署欧洲和独联体</b>													
开发署波罗的海各共和国信托基金	2006-2007	335	—	17	—	—	—	—	—	—	(348)	4	
2004-2005	320	—	15	—	—	—	—	—	—	—	—	335	
开发署塔吉克斯坦和平与发展信托基金	2006-2007	132	—	6	—	119	2	—	—	121	—	17	
2004-2005	126	—	6	—	—	—	—	—	—	—	—	132	



信托基金名称	年份	1月1日 基金余额 <sup>a</sup>	收入				支出				共计	12月31日 基金余额 <sup>a</sup>		
			信托基金		次级 信托基金		信托基金		次级信托 基金 <sup>b</sup>				共计	及转入其他基 金净额
			捐款	其他	其他	信托基金	项目费用	其他	其他	基金				
开发署/瑞士吉尔吉斯斯坦援助管理和援助协调信托基金	2006-2007 2004-2005	14 101	— —	1 1	— —	— —	— —	— 84	— 4	— —	— 88	— —	15 14	
支助加强吉尔吉斯斯坦外交部信托基金	2006-2007 2004-2005	36 34	— —	— 2	— —	— —	— —	— —	— —	— —	— —	(35) —	1 36	
开发署乌兹别克斯坦紧急人道需要信托基金	2006-2007 2004-2005	21 20	— —	2 1	— —	— —	— —	— —	— —	— —	— —	— —	23 21	
开发署/医生促进人权协会(非政府组织)前南斯拉夫夫人道主义援助活动信托基金	2006-2007 2004-2005	88 84	— —	9 4	— —	— —	— —	— —	— —	— —	— —	— —	97 88	
援助萨哈共和国北部土著人民方案信托基金	2006-2007 2004-2005	26 25	— —	3 1	— —	— —	— —	— —	— —	— —	— —	— —	29 26	
欧共体减轻“查利”飓风在古巴所造成后果信托基金	2006-2007 2004-2005	2 —	153 743	— —	— —	— —	— —	— 693	— 48	— —	— 741	— —	155 2	
欧共体提高乌兹别克斯坦共和国卡拉卡尔帕克斯坦生活水平信托基金	2006-2007 2004-2005	89 —	695 537	— —	— —	— —	— —	757 419	53 29	— —	810 448	27 —	1 89	
欧共体-塔吉克斯坦通过Kathlon地区学校促进农村水供应系统卫生设施紧急恢复及促进个人卫生信托基金	2006-2007 2004-2005	260 —	69 260	— —	— —	— —	— —	— —	— —	— —	— —	— —	329 260	
开发计划署波斯尼亚和黑塞哥维那排雷信托基金	2006-2007 2004-2005	7 54	— —	— 2	— —	— —	— —	— —	— —	— —	— —	(7) (55)	— 7	
欧共体加强摩尔多瓦边界控制管理信托基金	2006-2007 2004-2005	(243) —	— 2 208	— —	— —	— —	— —	— 2 291	— 160	— —	— 2 451	— —	(243) (243)	
欧共体格鲁吉亚司法部能力发展信托基金	2006-2007 2004-2005	(319) —	— 2 195	— —	— —	— —	— —	— 2 350	— 164	— —	— 2 514	— —	(319) (319)	
欧共体支助开发署/《东南欧稳定公约》小武器和轻武器管制信息中心信托基金	2006-2007 2004-2005	(63) —	63 349	— —	— —	— —	— —	— 385	— 27	— —	— 412	— —	— (63)	

信托基金名称	年份	1月1日 基金余额 <sup>a</sup>	收入				支出				退还捐助国 及转自(转 入)其他基 金-净额	12月31日 基金余额 <sup>a</sup>
			信托基金		次级 信托基金		信托基金		次级信托 基金 <sup>b</sup>			
			捐款	其他	项目费用	其他	项目费用	其他	项目费用	其他		
开发署/欧共体支助促进拉脱维亚社 会融合：语言培训方案信托基金	2006-2007 2004-2005	— —	— —	— —	— —	(1) —	— —	— —	— —	(1) —	— —	1 —
开发署/比利支助斯洛文尼亚东部 复兴和可持续发展信托基金	2006-2007 2004-2005	73 (65)	(138) 138	— —	— —	— —	— —	(138) 138	— —	— —	— —	(65) 73
欧共体加强格鲁吉亚议会效率和透明 度信托基金	2006-2007 2004-2005	(128) —	— 594	— —	— —	— 675	— 47	— 594	— —	— —	— —	(128) (128)
支助爱沙尼亚把非爱沙尼亚人融入爱 沙尼亚社会国家方案	2006-2007 2004-2005	36 34	— —	4 2	— —	— —	— —	4 2	— —	— —	— —	40 36
欧洲联盟委员会乡村就业和复兴方案	2006-2007 2004-2005	27 26	— —	3 1	— —	— —	— —	3 1	— —	— —	— —	30 27
欧共体支助中亚边界管理信托基金 (第三期)	2006-2007 2004-2005	17 —	— 833	— —	— —	(39) 761	(3) 55	— 833	— —	(3) —	(42) —	59 17
开发署支助塞米巴拉金斯克方案信托 基金	2006-2007 2004-2005	6 435	— —	— 3	— —	1 416	— 16	— 3	— —	1 —	— —	5 6
欧共体/爱沙尼亚支助实施爱沙尼亚 语文培训方案信托基金	2006-2007 2004-2005	— (1)	— —	— —	— —	— —	— —	— —	— —	— —	— —	— —
挪威支助前南斯拉夫的马其顿共和国 市镇就业援助方案信托基金	2006-2007 2004-2005	13 25	— —	1 1	— —	— 13	— —	1 1	— —	— —	— —	14 13
挪威支助克罗地亚遭战争破坏地区基 础设施的重建和可持续发展信托基金	2006-2007 2004-2005	1 18	— —	— —	— —	— —	— —	— —	— —	— —	— —	— 1
开发署支助波罗的海国家信托基金	2006-2007 2004-2005	108 147	— —	11 6	— —	— 44	— 1	11 6	— —	— —	— —	119 108
欧共体支助克罗地亚遭战争破坏地区 流离失所者回返信托基金	2006-2007 2004-2005	(15) (15)	— —	— —	— —	— —	— —	— —	— —	— —	— —	(15) (15)
开发署/欧共体人道处在土耳其地震 受灾地区综合提供住处和卫生条件信 托基金协定	2006-2007 2004-2005	249 237	— —	25 12	— —	— —	— —	25 12	— —	— —	— —	274 249

信托基金名称	年份	1月1日 基金余额 <sup>a</sup>			收入				支出				退还捐助国 及转自(转 入)其他基 金-净额 基金余额 <sup>a</sup>	
		1月1日 基金余额 <sup>a</sup>	信托基金		其他	信托基金	信托基金		其他	次级信托 基金 <sup>b</sup>	共计	其他		共计
			捐款	其他			项目费用	其他						
开发署克罗地亚地雷行动信托基金	2006-2007	194	—	17	—	17	192	10	—	202	—	—	9	
	2004-2005	200	—	9	—	9	15	—	—	15	—	—	194	
开发署/欧共体人道处加强马拉马拉 地震受灾居民抗灾能力信托基金	2006-2007	6	—	1	—	1	—	—	—	—	—	—	7	
	2004-2005	6	—	—	—	—	—	—	—	—	—	—	6	
挪威支助科索沃地方一级人类发展和 治理信托基金	2006-2007	30	—	3	—	3	—	—	—	—	—	—	33	
	2004-2005	29	—	1	—	1	—	—	—	—	—	—	30	
欧共体克罗地亚流离失所者和难民返 回东斯洛文尼亚和巴诺维纳方案信托 基金	2006-2007	(110)	—	—	—	—	—	—	—	—	—	—	(110)	
	2004-2005	(110)	—	—	—	—	—	—	—	—	—	—	(110)	
支助捷克共和国加强与发展中国家合 作的发展援助机制信托基金	2006-2007	33	—	1	—	1	—	—	—	—	—	—	(34)	
	2004-2005	59	—	2	—	2	28	—	—	28	—	—	33	
挪威援助波斯尼亚和黑塞哥维那地雷 行动方案信托基金	2006-2007	14	—	2	—	2	—	—	—	—	—	—	16	
	2004-2005	13	—	1	—	1	—	—	—	—	—	—	14	
欧共体支助波斯尼亚中部县融合改革 方案信托基金	2006-2007	53	—	5	—	5	—	—	—	—	—	—	58	
	2004-2005	173	—	7	—	7	—	—	—	—	—	(127)	53	
欧共体南高加索禁毒方案信托基金	2006-2007	(21)	—	—	—	—	—	—	—	—	—	—	(21)	
	2004-2005	(21)	—	—	—	—	—	—	—	—	—	—	(21)	
德国支助波斯尼亚和黑塞哥维那地雷 行动方案信托基金	2006-2007	9	—	1	—	1	—	—	—	—	—	—	10	
	2004-2005	9	—	—	—	—	—	—	—	—	—	—	9	
欧共体支助修复尼科西亚老城、 Omariye和Selimye地区信托基金	2006-2007	(143)	—	—	—	—	(175)	—	—	(175)	(34)	(2)	(2)	
	2004-2005	(1 074)	1 160	—	—	1 160	229	—	—	229	—	—	(143)	
开发署支助波斯尼亚和黑塞哥维那地 雷行动信托基金	2006-2007	143	1 833	78	—	1 911	886	31	—	917	—	—	1 137	
	2004-2005	(226)	2 030	16	—	2 046	1 618	56	—	1 674	(3)	—	143	
欧共体人道处/亚美尼亚紧急援助遭 受旱灾的农民以恢复和进行可持续生 产马铃薯和大麦的信托基金	2006-2007	8	—	1	—	1	—	—	—	—	—	—	9	
	2004-2005	8	—	—	—	—	—	—	—	—	—	—	8	

信托基金名称	年份	1月1日 基金余额 <sup>a</sup>				收入				支出				退还捐助国 及转自(转 入)其他基 金-净额 基金余额 <sup>a</sup>
		信托基金		其他		信托基金		其他		信托基金		其他		
		捐款	其他	信托基金	其他	项目费用	其他	次级信托 基金 <sup>b</sup>	其他	共计	项目费用	其他	共计	
瑞典加强白俄罗斯民间社会组织间合作以支助可持续发展信托基金	2006-2007 2004-2005	— 107	— (47)	— —	— —	— 107	— —	— —	— 51	— 7	— —	— 58	(2) —	— 2
欧共体/开发署对外援助赠款协定——波斯尼亚和黑塞哥维那	2006-2007 2004-2005	— —	— (22)	— —	— —	— —	— —	— —	— —	— —	— —	— —	— 22	— —
欧共体恢复克罗地亚受战争影响地区和其他最困难地区的地方经济信托基金	2006-2007 2004-2005	— 193	(126) (319)	— —	— —	— 193	— —	— —	— —	— —	— —	— 193	— —	(126) (126)
欧共体南塞尔维亚快速就业方案信托基金	2006-2007 2004-2005	86 474	(281) (755)	— —	— —	86 474	— —	— —	— —	— —	— —	86 474	— —	(195) (281)
欧共体南高加索禁毒方案信托基金——第二阶段	2006-2007 2004-2005	— —	(26) (26)	— —	— —	— —	— —	— —	— (28)	— —	— —	— (28)	— (28)	(26) (26)
欧共体加强白俄罗斯-乌克兰边境管理信托基金	2006-2007 2004-2005	— —	50 48	— —	5 2	— 2	— —	— —	— —	— —	— —	— —	— —	55 50
欧共体塞浦路斯 Phaneromeni 和 Samanbahece 地区未来第二阶段恢复伙伴关系信托基金	2006-2007 2004-2005	— 1 683	205 (550)	— —	— —	— 1 683	— —	— —	— 928	— —	— —	— 928	(205) —	— 205
比利时支助“塔吉克斯坦前战斗人员重返社会”项目信托基金	2006-2007 2004-2005	— —	2 2	— —	— —	— —	— —	— —	— —	— —	— —	— —	— —	2 2
欧共体阿塞拜疆地雷影响调查信托基金	2006-2007 2004-2005	— 69	(167) (236)	— —	(11) —	(11) 69	— —	— —	— —	— —	— —	— 69	— —	(178) (167)
欧共体中亚国家毒品信息网络信托基金	2006-2007 2004-2005	— 359	(157) 344	— —	— 1	— 360	— —	— —	— 629	— 2	— —	— 631	— (230)	(157) (157)
欧共体安纳托利亚(土耳其)中小企业发展项目信托基金	2006-2007 2004-2005	6 647 2 253	394 754	— —	— —	6 647 2 253	— —	— —	6 149 2 487	134 126	— —	6 283 2 613	365 —	1 123 394
欧共体波斯尼亚中部统一重返家园方案(第四阶段)信托基金	2006-2007 2004-2005	— 175	1 (279)	— —	— —	— 175	— —	— —	— —	— —	— —	— 175	(1) 105	— 1

信托基金名称	年份	1月1日 基金余额 <sup>a</sup>	收入				支出				退还捐助国 及转自(转 入)其他基 金-净额 基金余额 <sup>a</sup>	
			信托基金		次级 信托基金		信托基金		次级信托 基金 <sup>b</sup>			
			捐款	其他	其他	信托基金	项目费用	其他	其他	基金 <sup>b</sup>		
欧共体阿尔巴尼亚小武器和轻武器控 制项目信托基金	2006-2007 2004-2005	11 10	— —	1 1	— —	— —	— —	— —	— —	— —	— —	12 11
欧共体(人道处)塔吉克斯坦Khatlon和 Sughd乡村供水系统紧急重建信托基金	2006-2007 2004-2005	(91) (138)	138 47	— —	— —	— —	— —	— —	— —	— —	— —	47 (91)
欧共体/克罗地亚创收及中小型企业 支助信托基金——速效融资机制	2006-2007 2004-2005	(1 493) 257	104 922	69 5	— —	(2 573) 2 637	(64) 40	— —	— —	(2 637) 2 677	(1 248) —	69 (1 493)
欧共体在白俄罗斯共和国打击贩卖妇 女活动信托基金欧共体	2006-2007 2004-2005	(137) 302	— 366	— 1	— —	(19) 768	— 38	— —	— —	(19) 806	— —	(118) (137)
欧共体未来伙伴关系信托基金——塞 浦路斯小项目基金	2006-2007 2004-2005	(331) 217	— 409	— 1	— —	(92) 958	— —	— —	— —	(92) 958	— —	(239) (331)
欧共体2002年企业支助项目信托基金 ——塞浦路斯	2006-2007 2004-2005	(169) 483	— 727	— 3	— —	(62) 1 382	— —	— —	— —	(62) 1 382	— —	(107) (169)
欧共体未来伙伴关系信托基金——尼 科西亚重建——第三阶段	2006-2007 2004-2005	(521) 526	412 —	— 3	— —	(45) 1 050	(3) —	— —	— —	(48) 1 050	37 —	(24) (521)
欧共体为乌克兰、摩尔多瓦共和国和 白俄罗斯提供管制毒品的多部门援助 和机构建设信托基金(BUMAD 1)	2006-2007 2004-2005	(42) 758	— 686	— 5	— —	— 1 434	— 57	— —	— —	— 1 491	— —	(42) (42)
欧共体中亚边境管理方案(制订方案 特派团)信托基金	2006-2007 2004-2005	57 60	— —	— 2	— —	— 5	— —	— —	— —	— 5	(28) —	29 57
欧共体中亚边境管理方案第一阶段管 理培训信托基金	2006-2007 2004-2005	67 76	— —	— 3	— —	— 11	— 1	— —	— —	— 12	— —	67 67
欧共体阿尔巴尼亚地雷行动方案 (AMAP)——技术调查项目信托基金	2006-2007 2004-2005	232 1 413	91 736	3 25	— —	298 1 925	— 17	— —	— —	298 1 942	— —	28 232
欧共体塞尔维亚和黑山城市改善和复 兴方案信托基金	2006-2007 2004-2005	(1 286) 2 729	1 342 3 149	275 126	— —	— 7 128	— 162	— —	— —	— 7 290	(57) —	274 (1 286)

信托基金名称	年份	1月1日 基金余额 <sup>a</sup>				收入				支出				退还捐助国 及转自(转 入)其他基 金-净额 基金余额 <sup>a</sup>	
		信托基金		次级 信托基金		信托基金		信托基金		次级信托 基金 <sup>b</sup>		其他			共计
		捐款	其他	其他	信托基金	项目费用	其他	项目费用	其他	项目费用	其他	项目费用	其他		
欧共体让塞尔维亚和黑山民间社会参与编写减贫战略文件信托基金	2006-2007 2004-2005	103 553	38 17	— —	— —	141 570	— —	— 974	— 19	— —	— —	— —	— 993	— —	82 (59)
欧共体在塔吉克斯坦Khatlon和Sughd地区紧急重建乡村供水系统信托基金	2006-2007 2004-2005	76 —	1 19	— —	— —	77 19	— —	77 289	5 17	— —	— —	— —	82 306	— —	98 103
欧共体(人道处)改善俄罗斯联邦北高加索地区联合国及人道主义机构及其工作人员安全的人道援助行动信托基金	2006-2007 2004-2005	— 130	24 11	— —	— —	24 141	— —	— 337	— 24	— —	— —	— —	— 361	— —	39 15
欧共体里海水位变化监测中心(项目1)和里海环境方案协股(项目2)信托基金	2006-2007 2004-2005	— —	— —	— —	— —	— —	— —	— —	— —	— —	— —	— —	— —	— —	3 3
欧共体南高加索禁毒方案信托基金——第三阶段	2006-2007 2004-2005	7 —	— —	— —	— —	7 —	— —	(79) 588	— —	— —	— —	— —	(79) 588	(86) —	(104) (104)
欧共体/波斯尼亚通过国内部门进一步参与来帮助难民及流离失所者返回信托基金	2006-2007 2004-2005	— 531	— 14	— —	— —	— 545	— —	— 2 276	— 114	— —	— —	— —	— 2 390	— —	(351) (337)
欧共体稳定公约/开发署小武器及轻武器区域信息中心信托基金	2006-2007 2004-2005	— 33	— —	— —	— —	— 33	— —	— 5	— —	— —	— —	— —	— 5	— —	1 1
加强北高加索地区联合国和人道主义援助机构的安全保障	2006-2007 2004-2005	— 348	— —	— —	— —	— 348	— —	— 262	20 18	1 —	— —	— —	21 280	(37) —	10 68
共同体援助重建、发展和稳定方案——阿尔巴尼亚支持贸易管制和贸易促进	2006-2007 2004-2005	— —	— 3	— —	— —	— 2 270	— —	— 1 140	1 009 68	51 —	— —	— —	1 060 1 208	— —	2 1 062
阿尔巴尼亚——实施政府电子网络	2006-2007 2004-2005	— —	— —	— —	— —	— 176	— —	(4) 167	— 8	— —	— —	— —	(4) 175	— —	5 1
亚美尼亚地雷方案	2006-2007 2004-2005	— —	— —	— —	— —	— —	— —	275 596	19 41	— —	— —	— —	294 637	— —	453 747

信托基金名称	年份	1月1日 基金余额 <sup>a</sup>	收入				支出				退还捐助国 及转自(转 入)其他基 金净额	12月31日 基金余额 <sup>a</sup>
			信托基金		次级 信托基金	信托基金		次级信托 基金 <sup>b</sup>	其他	共计		
			捐款	其他		项目费用	其他					
对阿塞拜疆国家排雷行动署的能力 支助	2006-2007 2004-2005	(228) —	308 1 348	(1) —	— —	— —	— 1 509	— 67	81 1 576	— —	— —	(2) (228)
波斯尼亚可持续转入返回相关当局 (SUTRA)——第二阶段: 治理支助方案	2006-2007 2004-2005	(77) —	2 316 2 430	— —	— —	— —	2 209 2 389	109 118	2 318 2 507	— —	— —	(79) (77)
北塞浦路斯主要城市基础设施和重建 项目	2006-2007 2004-2005	(2 588) —	4 347 2 948	— —	— —	— —	1 801 5 536	142 —	1 943 5 536	205 —	—	21 (2 588)
塞浦路斯商业支助项目——第二阶段	2006-2007 2004-2005	294 —	787 794	— 1	— —	— —	1 009 445	54 56	1 063 501	(5) —	—	13 294
塞浦路斯北部私营部门发展	2006-2007 2004-2005	498 —	1 472 997	— 1	— —	— —	1 900 430	103 70	2 003 500	— —	— —	(33) 498
面向未来伙伴关系: 塞浦路斯地雷和 爆炸物清除	2006-2007 2004-2005	(552) —	68 2 791	5 1	— —	— —	(556) 3 344	— —	(556) 3 344	(77) —	—	— (552)
南高加索禁毒方案——第四阶段	2006-2007 2004-2005	435 —	217 2 264	— —	— —	— —	541 1 723	41 106	582 1 829	— —	— —	70 435
格鲁吉亚2004年选举	2006-2007 2004-2005	115 —	— 2 247	— —	— —	— —	— 2 030	— 102	— 2 132	— —	— —	115 115
支助科索沃议会文件管理系统	2006-2007 2004-2005	(15) —	— 212	— —	— —	— —	— 224	— 3	— 227	— —	— —	(15) (15)
中亚禁毒方案——第二阶段	2006-2007 2004-2005	3 086 —	230 4 756	— 5	— —	— —	3 166 1 563	228 112	3 394 1 675	— —	— —	(78) 3 086
中亚边境管理第四阶段	2006-2007 2004-2005	(177) —	789 2 830	— —	— —	— —	528 2 584	(18) 423	510 3 007	— —	— —	102 (177)
尼科西亚复原——第四阶段——皮拉 威尼斯塔的恢复	2006-2007 2004-2005	(688) —	1 529 943	— —	— —	— —	837 1 630	— 1	837 1 631	(3) —	—	1 (688)

信托基金名称	年份	1月1日 基金余额 <sup>a</sup>	收入				支出				退还捐助国 及转自(转 入)其他基 金-净额 基金余额 <sup>b</sup>	
			信托基金		次级 信托基金		信托基金		次级信托 基金 <sup>b</sup>			
			捐款	其他	其他	信托基金	项目费用	其他	其他	基金 <sup>b</sup>		
欧共体/欧洲重建机构支助继续实施	2006-2007	13	29	—	—	40	2	—	—	42	—	—
开发署向私有化机构拍卖中心提供体 制支助方案	2004-2005	—	449	49	—	472	13	—	—	485	—	13
开发署/稳定公约——东南亚小武器 及轻武器管制信息中心	2006-2007	2	—	—	—	—	—	—	—	—	—	2
	2004-2005	—	358	—	—	356	—	—	—	356	—	2
联合国塔吉克斯坦灾害管理协调项目	2006-2007	—	—	—	—	—	—	—	—	—	—	—
	2004-2005	—	61	—	—	57	4	—	—	61	—	—
改革仲裁法院和支助法院行政管理	2006-2007	224	—	—	—	—	(15)	—	—	(15)	(267)	(28)
	2004-2005	—	2 473	—	—	2 088	161	—	—	2 249	—	224
乌克兰、摩尔多瓦共和国和白俄罗斯 境内毒品管制多部门援助和机构建设 (BUMAD2)	2006-2007	1 099	—	—	—	1 223	85	—	—	1 308	—	(209)
	2004-2005	—	2 762	8	—	1 566	105	—	—	1 671	—	1 099
经济发展项目可行性研究	2006-2007	62	205	—	—	718	48	—	—	766	492	(7)
	2004-2005	—	516	—	—	418	36	—	—	454	—	62
欧共体支助组织2005年圣多美和普林 西比资助者圆桌会议信托基金	2006-2007	4	13	—	—	2	—	—	—	2	—	15
	2004-2005	—	47	—	—	43	—	—	—	43	—	4
欧共体中亚边境管理方案信托基金, 第五阶段	2006-2007	3 318	1 366	1	—	3 530	245	—	—	3 775	—	910
	2004-2005	—	3 312	6	—	—	—	—	—	—	—	3 318
欧共体中亚禁毒方案信托基金第三 阶段	2006-2007	2 363	969	—	—	3 482	177	—	—	3 659	—	(327)
	2004-2005	—	2 359	4	—	—	—	—	—	—	—	2 363
欧共体里斯本战略和千年发展目标信 托基金	2006-2007	150	5	—	—	138	12	—	—	150	—	5
	2004-2005	—	150	—	—	—	—	—	—	—	—	150
欧共体波斯尼亚和黑塞哥维那公务 员培训方案信托基金	2006-2007	943	163	—	—	1 002	70	—	—	1 072	—	34
	2004-2005	—	941	2	—	—	—	—	—	—	—	943
欧共体格鲁吉亚/阿布哈兹冲突区复 原方案	2006-2007	823	363	—	—	1 045	73	—	—	1 118	—	68
	2004-2005	—	822	1	—	—	—	—	—	—	—	823



信托基金名称	年份	1月1日 基金余额 <sup>a</sup>	收入				支出				退还捐助国 及转自(转 入)其他基 金-净额	12月31日 基金余额 <sup>a</sup>
			信托基金		次级 信托基金		信托基金		次级信托 基金 <sup>b</sup>			
			捐款	其他	其他	信托基金	项目费用	其他	其他	基金 <sup>b</sup>		
欧共体-波斯尼亚支持基于结果的办 法——地方发展合作伙伴关系信托基金	2006-2007 2004-2005	— —	2 441 —	— —	— —	2 441 —	3 247 —	162 —	— —	3 409 —	— —	(968) —
欧共体南塞尔维亚城市改善和复兴方 案信托基金, 第二阶段	2006-2007 2004-2005	2 645 —	4 813 2 726	— 5	— —	4 813 2 731	4 573 80	320 6	— —	4 893 86	— —	2 565 2 645
欧共体阿塞拜疆综合地雷行动方案	2006-2007 2004-2005	943 —	— 941	— 2	— —	— 943	1 106 —	77 —	— —	1 183 —	— —	(240) 943
欧共体阿塞拜疆共和国海关部门现代 化信托基金	2006-2007 2004-2005	754 —	— 753	— 1	— —	— 754	927 —	37 —	— —	964 —	— —	(210) 754
欧共体摩尔多瓦和乌克兰边境援助特 派团信托基金	2006-2007 2004-2005	2 316 —	721 3 743	— 5	— —	721 3 748	2 792 1 423	286 9	— —	3 078 1 432	— —	(41) 2 316
欧共体支助阿尔巴尼亚Kukes区域发 展倡议信托基金	2006-2007 2004-2005	331 —	1 295 1 570	— 1	— —	1 295 1 571	1 797 1 210	124 30	— —	1 921 1 240	— —	(295) 331
欧共体关于到2006年底使阿尔巴尼亚 成为无雷患国家的共同体援助重建、 发展和稳定方案信托基金	2006-2007 2004-2005	2 109 —	684 2 105	— 4	— —	684 2 109	2 929 —	202 —	— —	3 131 —	— —	(338) 2 109
欧共体支助波斯尼亚和黑塞哥维那立 法数据库项目信托基金	2006-2007 2004-2005	146 —	— 211	— —	— —	— 211	138 61	10 4	— —	148 65	— —	(2) 146
欧共体支助处理吉尔吉斯斯坦费尔干 纳流域过渡社会后果信托基金	2006-2007 2004-2005	819 —	1 043 1 076	— 1	— —	1 043 1 077	2 029 241	142 17	— —	2 171 258	— —	(309) 819
欧共体中亚边界管理方案信托基金, 第四阶段, 第二笔拨款	2006-2007 2004-2005	3 303 —	— 5 425	— 6	— —	— 5 431	3 547 1 989	198 139	— —	3 745 2 128	— —	(442) 3 303
欧共体人道处加强俄罗斯联邦北高加 索地区联合国及人道主义机构安全保 障信托基金	2006-2007 2004-2005	— —	45 244	— —	— —	45 244	42 228	3 16	— —	45 244	— —	— —
欧共体-塞内加尔和黑人跨界合作支 助方案	2006-2007 2004-2005	396 —	609 462	— 1	— —	609 463	768 63	54 4	— —	822 67	— —	183 396

信托基金名称	年份	收入				支出				退还捐助国 及转自(转 入)其他基 金-净额	12月31日 基金余额 <sup>a</sup>	
		1月1日 基金余额 <sup>a</sup>		信托基金		信托基金		次级信托 基金 <sup>b</sup>				
		捐款	其他	项目费用	其他	项目费用	其他	项目费用	其他			
欧共体西巴尔干小武器和轻武器管制 支助计划信托基金	2006-2007 2004-2005	1 406 —	243 1 404	— 2	— —	243 1 406	1 525 —	107 —	— —	— —	1 632 —	17 1 406
欧共体支助处理塔吉克斯坦费尔干纳 流域过渡社会后果信托基金	2006-2007 2004-2005	(100) —	485 381	— —	— —	485 381	370 452	26 29	— —	— —	396 481	(11) (100)
欧共体——可持续水系统重建与管理 ——塔吉克斯坦	2006-2007 2004-2005	272 —	92 363	— 1	— —	92 364	298 88	23 4	— —	— —	321 92	43 272
欧共体提高乌兹别克斯坦共和国费尔 干纳流域生活水平信托基金	2006-2007 2004-2005	171 —	696 535	— —	— —	696 535	844 340	59 24	— —	— —	903 364	25 171
欧共体加强白俄罗斯共和国边境管理 信托基金	2006-2007 2004-2005	2 235 —	2 320 3 400	— —	— —	2 320 3 400	4 192 1 110	317 55	— —	— —	4 509 1 165	46 2 235
欧共体商业支助项目二——附带活动	2006-2007 2004-2005	536 —	— 556	— 1	— —	— 557	510 21	27 —	— —	— —	537 21	(1) 536
欧共体支持土耳其地方行政改革方案 信托基金	2006-2007 2004-2005	175 —	2 943 357	— —	— —	2 943 357	2 269 182	259 —	— —	— —	2 528 182	(265) 175
欧共体-塞尔维亚和黑山民间社会参 与减贫战略/社会创新基金	2006-2007 2004-2005	458 —	173 1 896	— 1	— —	173 1 897	465 1 345	33 94	— —	— —	498 1 439	133 458
欧共体乌克兰军警部门艾滋病毒/性 传播感染预防信托基金	2006-2007 2004-2005	399 —	1 033 435	— 1	— —	1 033 436	1 341 7	— 30	— —	— —	1 341 37	91 399
欧共体塞浦路斯地雷和爆炸装置清除 面向未来伙伴关系信托基金-第二阶段	2006-2007 2004-2005	1 591 —	201 1 588	5 3	— —	206 1 591	1 698 —	72 —	— —	— —	1 770 —	145 1 591
欧共体支持乌兹别克斯坦提高生活水 平项目信托基金	2006-2007 2004-2005	— —	94 —	— —	— —	94 —	91 —	6 —	— —	— —	97 —	2 —
欧共体促进社区安全和社区警务-支 持安全部门改革方案信托基金	2006-2007 2004-2005	— —	1 007 —	— —	— —	1 007 —	942 —	64 —	— —	— —	1 006 —	1 —

信托基金名称	年份	1月1日 基金余额 <sup>a</sup>	收入				支出				退还捐助国 及转自(转 入)其他基 金-净额 基金余额 <sup>a</sup>			
			信托基金		次级 信托基金		信托基金		次级信托 基金 <sup>b</sup>					
			捐款	其他	其他	信托基金	项目费用	其他	其他	基金				
欧共体塞尔维亚和黑山将民间社会纳入贫困相关政策过程信托基金	2006-2007 2004-2005	—	1 808	—	—	—	1 808	1 603	112	—	—	1 715	—	93
欧共体在乌克兰加强边境管理信托基金	2006-2007 2004-2005	—	4 958	—	—	4 958	5 823	283	—	—	—	6 106	—	(1 148)
欧共体促进在白俄罗斯司法中更广泛地应用国际人权标准信托基金	2006-2007 2004-2005	—	277	—	—	277	24	2	—	—	—	26	—	251
欧共体经济发展项目二可行性研究信托基金	2006-2007 2004-2005	527	581	—	—	581	1 024	74	—	—	—	1 098	(9)	1
欧共体乌克兰消费者社会和公民网络信托基金	2006-2007 2004-2005	—	1 638	—	—	1 638	987	69	—	—	—	1 056	—	582
欧共体2003年乌兹别克斯坦费尔干纳地区提高生活水平年度方案信托基金	2006-2007 2004-2005	—	1 178	—	—	1 178	1 229	86	—	—	—	1 315	—	(137)
欧共体制订一个全面的框架预防和打击歧视信托基金	2006-2007 2004-2005	—	459	—	—	459	437	31	—	—	—	468	10	1
欧共体克罗地亚市镇环境管理能力和基础设施项目信托基金	2006-2007 2004-2005	—	1 208	3	—	1 211	2 568	64	—	—	—	2 632	1 134	(287)
欧共体欧洲一体化能力建设信托基金	2006-2007 2004-2005	—	4 089	—	—	4 089	2 131	204	—	—	—	2 335	—	1 754
欧共体摩尔多瓦和乌克兰边境援助特派团信托基金	2006-2007 2004-2005	—	4 627	—	—	4 627	4 733	333	—	—	—	5 066	—	(439)
欧共体西南塞尔维亚(桑扎克地区)促进塞尔维亚市镇发展信托基金	2006-2007 2004-2005	—	2 594	—	—	2 594	2 720	187	—	—	—	2 907	—	(313)
欧共体将可持续发展融入部门政策信托基金	2006-2007 2004-2005	—	2 355	—	—	2 355	1 491	104	—	—	—	1 595	—	760

信托基金名称	年份	1月1日 基金余额 <sup>a</sup>	收入				支出				退还捐助国 及转自(转 入)其他基 金-净额	12月31日 基金余额 <sup>a</sup>	
			信托基金		次级 信托基金		信托基金		次级信托 基金 <sup>b</sup>				
			捐款	其他	其他	信托基金	项目费用	其他	其他	基金			
欧共体在波斯尼亚和黑塞哥维那部长 理事会的波斯尼亚——电子政府信托 基金	2006-2007 2004-2005	—	795	—	—	—	795	248	17	—	265	—	530
欧共体乌克兰信托基金——改善摩尔 多瓦——乌克兰国家边界边境管制 ——BOMMOLUK-1	2006-2007 2004-2005	—	2 474	—	—	—	2 474	3 289	103	—	3 392	—	(918)
欧共体欧洲独联体区域局——促进东 欧和独联体西部企业社会责任和多方 利益攸关者可持续发展伙伴关系区域 会议信托基金	2006-2007 2004-2005	—	40	—	—	—	40	37	3	—	40	—	—
欧共体加强白俄罗斯共和国边境管理 信托基金	2006-2007 2004-2005	—	10 802	—	—	—	10 802	10 172	756	—	10 928	—	(126)
欧共体塔吉克斯坦——可持续水系统 恢复信托基金	2006-2007 2004-2005	—	256	—	—	—	256	275	19	—	294	—	(38)
欧共体起摩尔多瓦和乌克兰的乌克兰 ——欧盟边界援助团信托基金—— EUBAM-3	2006-2007 2004-2005	—	2 609	—	—	—	2 609	2 160	151	—	2 311	(320)	(22)
欧共体通过蓝带咨询和分析中心支持 乌克兰经济改革信托基金	2006-2007 2004-2005	—	1 185	—	—	—	1 185	921	64	—	985	—	200
欧共体未来伙伴关系信托基金：塞浦 路斯地雷和爆炸物排除——第二阶段	2006-2007 2004-2005	—	1 325	—	—	—	1 325	1 248	53	—	1 301	(22)	2
欧共体塔吉克斯坦 Sughd 地区通过创 收促进社会包容信托基金	2006-2007 2004-2005	—	468	—	—	—	468	473	30	—	503	—	(35)
欧共体西巴尔干小武器和轻武器管制 支助计划信托基金	2006-2007 2004-2005	—	1 556	—	—	—	1 556	1 655	120	—	1 775	—	(219)

信托基金名称	年份	收入				支出				退还捐助国 及转自(转 入)其他基 金-净额 基金余额 <sup>a</sup>
		1月1日 基金余额 <sup>a</sup>		信托基金		信托基金		次级信托 基金 <sup>b</sup>		
		捐款	其他	项目费用	其他	项目费用	其他	项目费用	其他	
欧共体土族塞人社区私营部门发展信 托基金	2006-2007 2004-2005	— —	1 245 —	— —	1 025 —	87 —	1 112 —	— —	— —	133 —
欧共体改善北塞浦路斯地方和城市基 础设施信托基金	2006-2007 2004-2005	— —	3 179 —	— —	2 067 —	189 —	2 256 —	— —	— —	923 —
欧共体在新欧盟成员国和候选国为加 快企业社会责任做法以成为欧盟协 调、竞争和社会凝聚工具信托基金	2006-2007 2004-2005	— —	795 —	— —	361 —	37 —	398 —	— —	(6) —	391 —
欧共体/阿尔巴尼亚执行政府电子交 易网络(GovNet)信托基金, 第2期	2006-2007 2004-2005	— —	111 —	— —	26 —	2 —	28 —	— —	— —	83 —
欧共体/阿尔巴尼亚库克斯区域发展 计划信托基金, 第2期	2006-2007 2004-2005	— —	1 223 —	— —	1 354 —	95 —	1 449 —	— —	— —	(226) —
欧共体中亚禁毒方案信托基金第4阶 段	2006-2007 2004-2005	— —	3 575 —	— —	577 —	37 —	614 —	— —	— —	2 961 —
欧共体俄罗斯——确保联合国人员和 人道主义援助机构安全和保障以及在俄 罗斯北高加索地区扩大的业务领域提 供援助和支持复苏信托基金	2006-2007 2004-2005	— —	832 —	— —	778 —	54 —	832 —	— —	— —	— —
欧共体吉尔吉斯斯坦支持提高吉尔吉 斯斯坦议会决策过程和体制建设透明 度信托基金	2006-2007 2004-2005	— —	519 —	— —	617 —	43 —	660 —	— —	— —	(141) —
欧共体乌克兰在白俄罗斯, 乌克兰和 摩尔多瓦预防滥用药物和打击毒品贩 运方案信托基金——BUMAD 3	2006-2007 2004-2005	— —	1 536 —	— —	1 172 —	93 —	1 265 —	— —	— —	271 —
欧共体塔吉克斯坦通过发展当地的生 产机制和创收活动增加个人收入提高 生活水平信托基金	2006-2007 2004-2005	— —	1 438 —	— —	535 —	12 —	547 —	— —	— —	891 —

信托基金名称	年份	1月1日 基金余额 <sup>a</sup>	收入				支出				退还捐助国 及转自(转 入)其他基 金-净额	12月31日 基金余额 <sup>a</sup>		
			信托基金		次级 信托基金		信托基金		次级信托 基金 <sup>b</sup>					
			捐款	其他	其他	信托基金	项目费用	其他	其他	信托基金				
欧共体摩尔多瓦和乌克兰边境援助特派团信托基金	2006-2007 2004-2005	—	11 179	—	—	—	—	11 179	10 591	710	—	11 301	—	(122)
欧共体加强民间社会在拟订与贫困有关政策和做法方面的作用信托基金	2006-2007 2004-2005	—	1 803	—	—	—	—	1 803	1 633	114	—	1 747	—	56
欧共体阿富汗巴达赫尚边境管理信托基金	2006-2007 2004-2005	—	3 881	—	—	—	—	3 881	1 282	37	—	1 319	—	2 562
欧共体在吉尔吉斯斯坦最易遭受地震、泥石流、山洪、山体滑坡和雪崩自然灾害的地方政府和社区加强备灾和减灾能力信托基金	2006-2007 2004-2005	—	213	—	—	—	—	213	192	18	—	210	—	3
欧共体西部天山生物多样性保护项目框架内小额赠款设施信托基金	2006-2007 2004-2005	—	169	—	—	—	—	169	145	2	—	147	—	22
欧共体塞浦路斯清除地雷和爆炸装置信托基金	2006-2007 2004-2005	—	2 554	30	—	—	—	2 584	2 076	102	—	2 178	—	406
欧共体在塔吉克斯坦加强灾害风险管理信托基金	2006-2007 2004-2005	—	373	—	—	—	—	373	250	7	—	257	—	116
欧共体在乌兹别克斯坦费尔干纳山谷提高生活水平信托基金	2006-2007 2004-2005	—	453	—	—	—	—	453	13	—	—	13	—	440
欧共体格鲁吉亚南高加索地区反毒品方案信托基金——第五阶段(SCAD V)	2006-2007 2004-2005	—	1 104	—	—	—	—	1 104	99	7	—	106	—	998
欧共体支持塞浦路斯失踪人员挖掘、鉴定和归还项目委员会信托基金	2006-2007 2004-2005	—	1 216	—	—	—	—	1 216	582	85	—	667	—	549
欧共体塞尔维亚西南部市镇发展信托基金，第二阶段	2006-2007 2004-2005	—	2 217	—	—	—	—	2 217	132	9	—	141	—	2 076

信托基金名称	年份	1月1日 基金余额 <sup>a</sup>	收入				支出				退还捐助国 及转入(转 入)其他基 金-净额 基金余额 <sup>a</sup>	
			信托基金		次级 信托基金		信托基金		次级信托 基金 <sup>b</sup>			共计
			捐款	其他	项目费用	其他	项目费用	其他				
欧共体采取以社区为基础的“地方发展 做法”信托基金	2006-2007 2004-2005	—	1 277	—	—	2	—	—	—	2	—	1 275
欧共体Volet 2 通信信托基金	2006-2007 2004-2005	—	558	—	—	466	39	—	—	505	—	53
欧共体支助中亚边界管理信托基金 (第6期)	2006-2007 2004-2005	—	1 982	—	—	—	—	—	—	1 982	—	1 982
欧共体紧急援助摩尔多瓦干旱灾民信 托基金	2006-2007 2004-2005	—	3 458	—	—	93	1	—	—	94	—	3 364
欧共体支持阿尔巴尼亚增进区域贸易 和吸引新投资信托基金	2006-2007 2004-2005	—	323	—	—	—	—	—	—	323	—	323
欧共体摩尔多瓦和乌克兰边境援助特 派团信托基金	2006-2007 2004-2005	—	—	—	—	1 335	93	—	—	1 428	—	(1 428)
<b>基金管理人共计：开发署</b>	<b>2006-2007</b>	<b>29 218</b>	<b>142 290</b>	<b>639</b>	<b>—</b>	<b>142 929</b>	<b>140 400</b>	<b>9 019</b>	<b>—</b>	<b>149 419</b>	<b>(696)</b>	<b>22 032</b>
<b>欧洲和独联体</b>	<b>2004-2005</b>	<b>9 235</b>	<b>98 360</b>	<b>450</b>	<b>6</b>	<b>98 816</b>	<b>75 297</b>	<b>3 204</b>	<b>—</b>	<b>78 501</b>	<b>(332)</b>	<b>29 218</b>
<b>基金管理人：开发署</b>												
<b>拉丁美洲和加勒比</b>												
开发署/日本国际开发组织海岛棉花 试验生产信托基金	2006-2007 2004-2005	(1)	—	—	—	—	—	—	—	—	1	—
支助摩尔多瓦建立和平活动信托基金	2006-2007 2004-2005	36	—	—	—	—	—	—	—	—	(36)	—
开发署/日本支助海地重返社会活动 信托基金	2006-2007 2004-2005	445	—	45	—	45	—	—	—	—	—	490
开发署/西班牙支助中美洲施政信托 基金	2006-2007 2004-2005	11	—	1	—	1	(4)	—	—	(4)	—	16
	2004-2005	52	—	1	—	1	40	2	—	42	—	11

信托基金名称	年份	收入				支出				退还捐助国 及转自(转 入)其他基 金-净额	12月31日 基金余额 <sup>a</sup>
		1月1日 基金余额 <sup>a</sup>		信托基金		信托基金		次级信托 基金 <sup>b</sup>			
		捐款	其他	项目费用	其他	项目费用	其他	共 计	共 计		
开发署执行地马拉因武装冲突逃离 家园者重新安置协议信托基金	2006-2007 2004-2005	975 1 701	— 66	60 66	— —	472 775	17 18	60 66	489 793	(209) 1	337 975
开发署援助海地选举信托基金	2006-2007 2004-2005	169 161	— 8	8 8	— —	— —	— —	8 8	— —	(177) —	— 169
开发署援助海地国家警察信托基金	2006-2007 2004-2005	321 305	— —	32 15	— —	— (1)	— —	32 15	— (1)	— —	353 321
加拿大国际开发署/开发署非洲制订 项目机制信托基金	2006-2007 2004-2005	— —	1 976 —	98 —	— —	74 —	7 —	2 074 —	81 —	— —	1 993 —
开发署/欧共体支助圭亚那议会和总 统选举信托基金	2006-2007 2004-2005	83 79	— —	8 4	— —	— —	— —	8 4	— —	— —	91 83
圭亚那选举观察团欧盟部分——圭亚 那大选	2006-2007 2004-2005	103 98	— —	10 5	— —	— —	— —	10 5	— —	— —	113 103
欧共体人道处加强海地防灾备灾能力 信托基金	2006-2007 2004-2005	16 15	— —	2 1	— —	— —	— —	2 1	— —	— —	18 16
欧共体人道处/牙买加加强社区灾害 管理方案信托基金	2006-2007 2004-2005	(161) (45)	— —	— —	— —	(117) 114	(1) 2	— —	(118) 116	47 —	4 (161)
比利时支助古巴哈瓦那湾环境清理方 案信托基金	2006-2007 2004-2005	177 194	— (194)	1 2	— —	44 496	2 23	1 (192)	46 519	— 694	132 177
开发署支助古巴“米切尔”飓风造成 破坏后重建及恢复信托基金	2006-2007 2004-2005	7 69	— —	— 1	— —	3 61	— 2	— 1	3 63	— —	4 7
比利时支助“真相与和解委员会”方 案信托基金	2006-2007 2004-2005	— (6)	— —	— —	— —	— —	— (6)	— —	— (6)	— —	— —
欧共体支助海地修复和平港至Jean Rabel 35.5公里公路的社会基础设施 项目信托基金	2006-2007 2004-2005	82 64	— —	2 2	— —	— (15)	— (1)	2 2	— (16)	— —	84 82



信托基金名称	年份	1月1日 基金余额 <sup>a</sup>	收入				支出				退还捐助国 及转自(转 入)其他基 金-净额	12月31日 基金余额 <sup>a</sup>
			信托基金		次级 信托基金		信托基金		次级信托 基金 <sup>b</sup>			
			捐款	其他	其他	信托基金	项目费用	其他	其他	基金		
比利时支助古巴“比那尔德里奥住房 重建及恢复”方案信托基金	2006-2007 2004-2005	25 982	— —	4 18	— —	4 18	(58) 947	(2) 28	— —	(60) 975	— —	89 25
欧共体支助加勒比地区援助中心(信托 基金)	2006-2007 2004-2005	209 735	— 912	2 4	— —	2 916	31 1 442	55 —	— —	86 1 442	— —	125 209
欧共体(人道处)加勒比雷达预警信托 基金	2006-2007 2004-2005	(16) 170	78 76	— 1	— —	78 77	2 246	— 17	— —	2 263	(39) —	21 (16)
欧共体“支助民间社会进一步参与海 地刑事司法改革进程”信托基金	2006-2007 2004-2005	125 300	— 437	— 7	— —	— 444	122 588	3 41	— —	125 629	16 10	16 125
欧共体危地马拉水及卫生观察站信托 基金	2006-2007 2004-2005	293 277	— 704	1 11	— —	1 715	— 669	— 30	— —	— 699	— —	294 293
欧共体支助安第斯各国防止化学前体 转用于制造毒品信托基金	2006-2007 2004-2005	525 918	797 —	2 36	— —	799 36	1 261 409	67 20	— —	1 328 429	— —	(4) 525
支助联合国秘书长哥伦比亚问题特别 顾问办事处的活动	2006-2007 2004-2005	344 —	— 343	— 1	— —	— 344	— —	— —	— —	— —	(413) —	(69) 344
拉丁美洲民主发展方案	2006-2007 2004-2005	— —	— 1 119	— —	— —	— 1 119	— 1 054	— 65	— —	— 1 119	— —	— —
拉丁美洲民主发展方案(第二阶段)	2006-2007 2004-2005	514 —	— 799	2 1	— —	2 800	501 267	1 19	— —	502 286	— —	14 514
开发署/欧共体“生物圈保护区——东 乌拉圭香蕉”项目信托基金	2006-2007 2004-2005	30 29	— 54	3 1	— —	3 55	— 54	— —	— —	— 54	— —	33 30
欧共体智利人道主义排雷信托基金	2006-2007 2004-2005	— —	1 177 —	— —	— —	1 177 —	958 —	64 —	— —	1 022 —	— —	155 —
欧共体支助海地地方、立法和总统选 举信托基金	2006-2007 2004-2005	9 504 —	— 11 372	1 19	— —	1 11 391	8 901 1 853	421 34	— —	9 322 1 887	— —	183 9 504

信托基金名称	年份	收入				支出				退还捐助国及转自(转入)其他基金-净额	12月31日基金余额 <sup>a</sup>
		1月1日基金余额 <sup>a</sup>		信托基金		信托基金		次级信托基金 <sup>b</sup>			
		捐款	其他	项目费用	其他	项目费用	其他	项目费用	其他		
欧共体支助海地组织地方、立法和总	2006-2007	—	1	8 280	342	—	—	—	—	—	247
统选举信托基金	2004-2005	8 852	16	—	—	—	—	—	—	—	8 868
欧共体苏里南境内巩固民主和支助	2006-2007	—	—	2	—	—	—	—	2	—	104
2005年选举活动信托基金	2004-2005	462	—	332	24	—	—	—	356	—	106
欧共体人道处促进加勒比地区备灾/	2006-2007	—	—	356	12	—	—	—	368	—	7
减轻风险最佳做法方面知识传播和效	2004-2005	—	374	—	—	—	—	—	—	—	375
仿信托基金											
欧共体拉丁美洲社会融合和民主发展	2006-2007	726	—	641	48	—	—	—	689	—	37
新议程信托基金	2004-2005	—	—	—	—	—	—	—	—	—	—
欧共体圭亚那生态和金融可持续管理	2006-2007	574	—	197	14	—	—	—	211	—	363
圭亚那生态屏蔽区	2004-2005	—	—	—	—	—	—	—	—	—	—
欧共体多米尼加共和国加强国家防灾	2006-2007	3 935	—	2 288	158	—	—	—	2 446	—	1 489
和备灾能力信托基金	2004-2005	—	—	—	—	—	—	—	—	—	—
欧共体尼日利亚选举观察团信托基金	2006-2007	3 235	—	2 119	152	—	—	—	2 271	—	964
	2004-2005	—	—	—	—	—	—	—	—	—	—
欧共体玻利维亚信托基金——安第斯	2006-2007	290	—	267	23	—	—	—	290	—	—
共同体、玻利维亚、哥伦比亚、厄瓜	2004-2005	—	—	—	—	—	—	—	—	—	—
多尔、秘鲁和委内瑞拉主要城市加强											
区域和减少灾害风险											
欧共体——在两极化政治局势下巩固	2006-2007	1 221	—	905	45	—	—	—	950	—	271
民主进程支持 2006 年圭亚那国家和区	2004-2005	—	—	—	—	—	—	—	—	—	—
域选举											
欧共体秘鲁预防冲突信托基金——在	2006-2007	429	—	401	23	—	—	—	424	—	5
地方一级发展管理冲突能力和促进对	2004-2005	—	—	—	—	—	—	—	—	—	—
话											

信托基金名称	年份	收入				支出				退还捐助国 及转自(转 入)其他基 金-净额	12月31日 基金余额 <sup>a</sup>
		1月1日 基金余额 <sup>a</sup>		信托基金		信托基金		次级信托 基金 <sup>b</sup>			
		捐款	其他	项目费用	其他	项目费用	其他	次级信托 基金 <sup>b</sup>	共计		
欧共体防治荒漠化环境复苏方案	2006-2007	663	—	663	75	6	81	—	—	582	
	2004-2005	—	—	—	—	—	—	—	—	—	
开发署/西班牙综合包容发展信托基金	2006-2007	25 257	1 117	26 374	3 081	893	3 974	—	—	22 400	
	2004-2005	—	—	—	—	—	—	—	—	—	
欧共体汇编和传播中美洲地方一级风	2006-2007	443	1	444	199	6	205	—	—	239	
险管理备灾工具、方法和经验教训信	2004-2005	—	—	—	—	—	—	—	—	—	
托基金											
欧共体支助加勒比地区援助中心(信托	2006-2007	567	—	567	552	16	568	—	—	(1)	
基金	2004-2005	—	—	—	—	—	—	—	—	—	
消除危地马拉国内有罪不罚现象国际	2006-2007	5 330	68	5 398	81	6	87	—	—	5 311	
委员会	2004-2005	—	—	—	—	—	—	—	—	—	
欧共体/欧盟 2007 年危地马拉立法和	2006-2007	3 922	—	3 922	2 234	156	2 390	—	—	1 532	
总统选举观察团	2004-2005	—	—	—	—	—	—	—	—	—	
欧共体厄瓜多尔当地社区实施多模式	2006-2007	150	—	150	—	—	—	—	—	150	
极端气候事件信息系统信托基金	2004-2005	—	—	—	—	—	—	—	—	—	
<b>基金管理人共计: 开发署</b>	<b>2006-2007</b>	<b>23 165</b>	<b>1 469</b>	<b>52 239</b>	<b>33 868</b>	<b>2 534</b>	<b>36 402</b>	<b>(810)</b>	<b>38 192</b>		
<b>拉丁美洲</b>	<b>2004-2005</b>	<b>7 443</b>	<b>278</b>	<b>25 876</b>	<b>9 519</b>	<b>318</b>	<b>9 837</b>	<b>(317)</b>	<b>23 165</b>		
<b>基金管理人: 管理局</b>											
开发署妇女基金评估信托基金	2006-2007	—	12	12	—	—	—	—	—	128	
	2004-2005	16	100	100	—	—	—	—	—	116	
瑞典加强开发署内部效率与实效措施	2006-2007	—	82	82	—	—	—	(1 701)	—	—	
信托基金	2004-2005	1 543	76	76	—	—	—	—	—	1 619	
开发署 2001 年信托基金	2006-2007	—	138	162	—	—	—	—	—	1 782	
	2004-2005	1 403	62	217	—	—	—	—	—	1 620	
开发署/端开发署援助开发署相关活	2006-2007	31 242	179 342	179 353	126 762	5 567	132 329	(13 687)	64 579		
动信托基金	2004-2005	27 733	129 226	129 281	94 008	4 212	98 220	(27 552)	31 242		

信托基金名称	年份	1月1日 基金余额 <sup>a</sup>	收入				支出				退还捐助国 及转自(转 入)其他基 金净额 <sup>b</sup>	12月31日 基金余额 <sup>a</sup>	
			信托基金		次级 信托基金		信托基金		次级信托 基金 <sup>b</sup>				共计
			捐款	其他	其他	信托基金	项目费用	其他	其他	基金 <sup>b</sup>			
安协办伊拉克安全协调结构方案	2006-2007	398	—	40	—	—	—	40	—	—	—	438	
	2004-2005	377	—	21	—	—	—	21	—	—	—	398	
开发署/加拿大关于2003年联合国伊 拉克紧急呼吁所列安全行动的信托基 金	2006-2007	7	—	1	—	—	—	1	—	—	—	8	
	2004-2005	435	—	8	—	—	—	8	414	22	—	7	
支助安协办开展2002年联合国北高加 索机构间联合呼吁信托基金	2006-2007	16	—	2	—	—	—	2	—	—	—	18	
	2004-2005	15	—	1	—	—	—	1	—	—	—	16	
支助安协办专款信托基金：苏丹安保 行动	2006-2007	(85)	—	—	—	—	—	—	—	—	85	—	
	2004-2005	(85)	—	—	—	—	—	—	—	—	—	(85)	
支助安协办专款信托基金：刚果民主 共和国救济人员的安全	2006-2007	232	—	8	—	—	—	8	216	11	—	13	
	2004-2005	537	—	16	—	—	—	16	321	—	—	232	
执行开发计划署2000-2003年商业计 划倡议信托基金	2006-2007	532	—	166	—	—	—	166	(159)	—	—	2 698	
	2004-2005	1 627	—	45	—	—	—	45	1 140	—	—	532	
开发署/联合王国代表安协办加强伊 拉克境内联合国行动方案设立的 信托基金	2006-2007	212	—	(105)	—	—	—	(105)	(134)	2	—	239	
	2004-2005	—	5 329	152	—	—	—	5 481	5 006	263	—	212	
<b>基金管理人共计：管理局</b>	<b>2006-2007</b>	<b>35 909</b>	<b>179 342</b>	<b>355</b>	<b>24</b>	<b>179 721</b>	<b>126 685</b>	<b>5 580</b>	<b>—</b>	<b>132 265</b>	<b>(13 462)</b>	<b>69 903</b>	
	<b>2004-2005</b>	<b>33 601</b>	<b>134 699</b>	<b>536</b>	<b>11</b>	<b>135 246</b>	<b>100 889</b>	<b>4 497</b>	<b>—</b>	<b>105 386</b>	<b>(27 552)</b>	<b>35 909</b>	
<b>基金管理人：管理局/资源规协司</b>													
开发署关于出现饥荒和营养不良情况 的发展中国家信托基金	2006-2007	749	—	75	—	—	—	75	—	—	—	824	
	2004-2005	714	—	35	—	—	—	35	—	—	—	749	
<b>基金管理人共计：管理局/资源规协司</b>	<b>2006-2007</b>	<b>749</b>	<b>—</b>	<b>75</b>	<b>—</b>	<b>—</b>	<b>—</b>	<b>75</b>	<b>—</b>	<b>—</b>	<b>—</b>	<b>824</b>	
	<b>2004-2005</b>	<b>714</b>	<b>—</b>	<b>35</b>	<b>—</b>	<b>—</b>	<b>—</b>	<b>35</b>	<b>—</b>	<b>—</b>	<b>—</b>	<b>749</b>	
<b>基金管理人：预防危机和复原局</b>													
开发计划署危机、冲突后和复兴局势 信托基金	2006-2007	624	—	49	—	—	—	49	255	54	—	364	
	2004-2005	581	—	29	—	—	—	29	(14)	—	—	624	
欧共体加强阿富汗境内紧急情况实地 协调信托基金	2006-2007	141	—	—	—	—	—	—	—	—	—	141	
	2004-2005	1	—	—	—	—	—	—	—	—	—	141	

信托基金名称	年份	收入				支出				退还捐助国 及转自(转 入)其他基 金-净额	12月31日 基金余额 <sup>a</sup>	
		1月1日 基金余额 <sup>a</sup>		信托基金		信托基金		次级信托 基金 <sup>b</sup>				
		捐款	其他	项目费用	其他	项目费用	其他	项目费用	其他			
开发署预防危机和恢复专题信托基金	2006-2007	180 357	207 756	13 549	—	221 305	229 012	6 652	—	235 664	(561)	165 437
	2004-2005	115 180	420 561	8 478	—	429 039	335 723	15 950	—	351 673	(12 189)	180 357
可持续发展、和平和支持处于特 殊境地的国家信托基金	2006-2007	2 210	65	231	—	296	(90)	(22)	—	(112)	—	2 618
	2004-2005	189	—	113	—	113	1 922	—	—	1 922	3 830	2 210
开发署支助改革能力建设信托基金	2006-2007	—	2 000	151	—	2 151	191	—	—	191	—	1 960
	2004-2005	—	—	—	—	—	—	—	—	—	—	—
<b>基金管理人共计：复原局</b>	<b>2006-2007</b>	<b>183 332</b>	<b>209 821</b>	<b>13 980</b>	<b>—</b>	<b>223 801</b>	<b>229 368</b>	<b>6 684</b>	<b>—</b>	<b>236 052</b>	<b>(561)</b>	<b>170 520</b>
	<b>2004-2005</b>	<b>115 951</b>	<b>420 561</b>	<b>8 620</b>	<b>—</b>	<b>429 181</b>	<b>337 631</b>	<b>15 950</b>	<b>—</b>	<b>353 581</b>	<b>(8 219)</b>	<b>183 332</b>
<b>基金管理人：技合特设局</b>												
发展中国家间经济和技术合作佩雷斯 ——格罗信托基金	2006-2007	6 791	214	586	—	800	568	4	—	572	—	7 019
	2004-2005	6 016	1 104	436	—	1 540	758	7	—	765	—	6 791
开发署/发展网络关于技术资料试验 系统的信托基金	2006-2007	137	—	14	—	14	—	—	—	—	—	151
	2004-2005	131	—	6	—	6	—	—	—	—	—	137
开发署促进南南合作信托基金	2006-2007	5 363	3 336	476	—	3 812	5 149	227	—	5 376	801	4 600
	2004-2005	1 192	5 153	174	—	5 327	1 030	126	—	1 156	—	5 363
印度、巴西和南非融资机制	2006-2007	2 649	5 000	496	—	5 496	934	18	—	952	—	7 193
	2004-2005	—	2 705	90	—	2 795	139	7	—	146	—	2 649
<b>基金管理人共计：技合特设局</b>	<b>2006-2007</b>	<b>14 940</b>	<b>8 550</b>	<b>1 572</b>	<b>—</b>	<b>10 122</b>	<b>6 651</b>	<b>249</b>	<b>—</b>	<b>6 900</b>	<b>801</b>	<b>18 963</b>
	<b>2004-2005</b>	<b>7 339</b>	<b>8 962</b>	<b>706</b>	<b>—</b>	<b>9 668</b>	<b>1 927</b>	<b>140</b>	<b>—</b>	<b>2 067</b>	<b>—</b>	<b>14 940</b>
<b>基金管理人：资源局</b>												
开发署发展问题行动信托基金	2006-2007	(6)	—	—	—	—	—	—	—	—	5	(1)
	2004-2005	(6)	—	—	—	—	—	—	—	—	—	(6)
开发署千年信托基金	2006-2007	7 953	9 477	361	340	10 178	3 029	(8)	10 759	13 780	(417)	3 934
	2004-2005	9 856	13 866	261	3 282	17 409	10 900	589	7 097	18 586	(726)	7 953
法国特别信托基金	2006-2007	810	294	86	—	380	277	14	—	291	362	1 261
	2004-2005	—	419	21	—	440	265	—	—	265	635	810

信托基金名称	年份	1月1日 基金余额 <sup>a</sup>	收入				支出				退还捐助国 及转自(转 入)其他基 金-净额	12月31日 基金余额 <sup>a</sup>
			信托基金		次级 信托基金		信托基金		次级信托 基金 <sup>b</sup>			
			捐款	其他	其他	信托基金	项目费用	其他	其他	基金 <sup>b</sup>		
比利时加强发展中国家私营部门发展	2006-2007	164	—	—	—	—	85	4	—	89	—	75
援助和促进国家一级联合国改革信托 基金	2004-2005	—	224	1	—	—	58	3	—	61	—	164
欧共体欧洲消除贫穷千年运动信托基 金	2006-2007	—	350	1	—	—	314	—	—	314	—	37
	2004-2005	—	—	—	—	—	—	—	—	—	—	—
开发署国际合伙关系信托基金	2006-2007	8 928	257	221	20 234	20 712	225	12	23 295	23 532	(1 134)	4 974
	2004-2005	1 411	308	(175)	26 325	26 458	269	16	18 501	18 786	(155)	8 928
开发署/意大利消灭贫穷伙伴关系倡 议信托基金	2006-2007	4 216	313	274	—	587	2 141	97	—	2 238	(187)	2 378
	2004-2005	2 840	4 276	225	—	4 501	3 073	52	—	3 125	—	4 216
<b>基金管理人共计：资源局</b>	<b>2006-2007</b>	<b>22 065</b>	<b>10 691</b>	<b>943</b>	<b>20 574</b>	<b>32 208</b>	<b>6 071</b>	<b>119</b>	<b>34 054</b>	<b>40 244</b>	<b>(1 371)</b>	<b>12 658</b>
	<b>2004-2005</b>	<b>14 101</b>	<b>19 093</b>	<b>333</b>	<b>29 607</b>	<b>49 033</b>	<b>14 565</b>	<b>660</b>	<b>25 598</b>	<b>40 823</b>	<b>(246)</b>	<b>22 065</b>
<b>基金管理人：资源局/日内瓦</b>												
开发署宣传信托基金	2006-2007	433	26	26	—	52	219	13	—	232	—	253
	2004-2005	430	730	19	—	749	708	38	—	746	—	433
开发署与各国政府、地方当局、私营 部门、非政府组织、学术机构和基金 会创新伙伴关系信托基金	2006-2007	1 545	33 343	1 236	—	34 579	5 750	279	—	6 029	270	30 365
	2004-2005	—	1 576	24	—	1 600	55	—	—	55	—	1 545
<b>基金管理人共计：资源局/日内瓦</b>	<b>2006-2007</b>	<b>1 978</b>	<b>33 369</b>	<b>1 262</b>	<b>—</b>	<b>34 631</b>	<b>5 969</b>	<b>292</b>	<b>—</b>	<b>6 261</b>	<b>270</b>	<b>30 618</b>
	<b>2004-2005</b>	<b>430</b>	<b>2 306</b>	<b>43</b>	<b>—</b>	<b>2 349</b>	<b>763</b>	<b>38</b>	<b>—</b>	<b>801</b>	<b>—</b>	<b>1 978</b>
<b>基金管理人共计：开发署阿拉伯国家</b>												
欧共体苏丹南部地方政府和国家复苏 信托基金	2006-2007	638	578	(17)	—	561	582	45	—	627	—	572
	2004-2005	—	620	1	—	621	(17)	—	—	(17)	—	638
开发署索马里信托基金	2006-2007	1 326	—	130	—	130	27	—	—	27	—	1 429
	2004-2005	1 278	—	62	—	62	14	—	—	14	—	1 326
阿拉伯区域扶贫信托基金	2006-2007	313	—	31	—	31	—	—	—	—	—	344
	2004-2005	299	—	14	—	14	—	—	—	—	—	313

信托基金名称	年份	1月1日 基金余额 <sup>a</sup>	收入				支出				退还捐助国 及转自(转 入)其他基 金净额	12月31日 基金余额 <sup>a</sup>	
			信托基金		次级 信托基金		信托基金		次级信托 基金 <sup>b</sup>				共计
			捐款	其他	其他	信托基金	项目费用	其他	其他	基金 <sup>b</sup>			
开发署伊拉克方案信托基金	2006-2007	172	—	—	—	—	—	92	—	—	92	209	289
	2004-2005	(16 750)	22 238	281	—	22 519	(191)	45	—	—	(236)	(5 833)	172
开发计划署/意大利“也门——索科特拉群岛环境、自然资源和贫穷”项目信托基金	2006-2007	76	—	8	—	8	—	—	—	—	—	—	84
	2004-2005	72	—	4	—	4	—	—	—	—	—	—	76
欧共体地中海城市废物管理方案信托基金	2006-2007	154	—	—	—	—	—	—	—	—	—	(155)	(1)
	2004-2005	(44)	198	—	—	198	—	—	—	—	—	—	154
伊拉克/欧共体(人道处)改善女囚犯居住条件和提高其自尊心信托基金	2006-2007	5	—	1	—	1	—	—	—	—	—	—	6
	2004-2005	5	—	—	—	—	—	—	—	—	—	—	5
伊拉克/欧共体(人道处)修复巴格达水处理厂、水泵和污水泵站信托基金	2006-2007	21	—	2	—	2	—	—	—	—	—	—	23
	2004-2005	20	—	1	—	1	—	—	—	—	—	—	21
支助埃及信息和通信技术信托基金	2006-2007	3 871	1 986	208	—	2 194	4 125	249	—	—	4 374	(45)	1 646
	2004-2005	7 363	2 563	208	—	2 771	5 962	301	—	—	6 263	—	3 871
欧共体索马里地雷影响调查信托基金	2006-2007	60	—	—	—	—	—	—	—	—	—	—	60
	2004-2005	(73)	119	—	—	119	(14)	—	—	—	(14)	—	60
欧共体(人道处)加强联合国安全行动以支持苏丹境内人道主义援助努力信托基金	2006-2007	4	—	4	—	4	—	—	—	—	—	—	8
	2004-2005	70	—	3	—	3	66	3	—	—	69	—	4
欧共体人道处改善摩苏尔老年人中心的保健和卫生条件信托基金	2006-2007	20	—	8	—	8	—	—	—	—	—	—	28
	2004-2005	76	23	4	—	27	79	4	—	—	83	—	20
欧共体非盟/联合国战略性非军事化规划股	2006-2007	119	—	—	—	—	(11)	(1)	—	—	(12)	—	131
	2004-2005	—	265	—	—	265	139	7	—	—	146	—	119
欧共体巴黎环境部提高环境问题长期意识股信托基金	2006-2007	1	22	—	—	22	20	2	—	—	22	—	1
	2004-2005	39	13	—	—	13	47	4	—	—	51	—	1
欧共体人道处/伊拉克出于人道主义目的修复巴格达水及卫生设施信托基金	2006-2007	(292)	—	—	—	—	(64)	—	—	—	(64)	228	—
	2004-2005	(292)	—	—	—	—	—	—	—	—	—	—	(292)

信托基金名称	年份	收入				支出				12月31日 基金余额 <sup>a</sup>	
		1月1日 基金余额 <sup>a</sup>		信托基金		信托基金		次级信托 基金 <sup>b</sup>			共 计
		捐款	其他	项目费用	其他	项目费用	其他	共 计			
欧共体黎巴嫩战略环境评估和土地使 用规划信托基金	2006-2007 2004-2005	26 60	— —	31 119	— —	47 143	2 10	— —	49 153	— —	8 26
欧共体人道处向也门选举及公民投票 最高委员会提供选举支助信托基金	2006-2007 2004-2005	(11) 38	1 2	— —	— —	— —	— —	— —	— —	11 (51)	1 (11)
开发计划署援助巴勒斯坦人民方案基 金	2006-2007 2004-2005	40 713 29 083	129 227 120 192	7 494 1 575	1 515 742	88 205 110 077	3 272 552	— —	91 477 110 629	(784) (250)	86 688 40 713
欧共体/黎巴嫩拯救生命促进救济和 发展组织第三国信托基金——加强环 境任务的治理技术援助	2006-2007 2004-2005	164 182	— 158	9 7	— —	112 174	4 9	— —	116 183	(40) —	17 164
欧共体吉布提“在受冲突影响地区修 复遭受破坏和损坏家园使境内流离失 所者重返社会”项目信托基金	2006-2007 2004-2005	26 1 018	443 449	3 19	— —	813 1 405	56 55	— —	869 1 460	— —	(397) 26
开发署支助伊拉克电力及基础设施方 案活动信托基金	2006-2007 2004-2005	— 20 549	— —	— 612	— —	— —	— —	— —	— —	— (21 161)	— —
欧共体/索马里地雷行动能力和建设 地雷影响调查	2006-2007 2004-2005	(150) 1 131	— —	— 18	— —	— 1 258	— 23	— —	— 1 281	151 (18)	1 (150)
欧共体恢复伊拉克巴格达卫生服务信 托基金	2006-2007 2004-2005	3 908 3 818	— —	400 186	— —	(19) 90	(6) 6	— —	(25) 96	(3 747) —	586 3 908
欧共体人道处加强联合国安全行动以 支持人道主义援助努力信托基金	2006-2007 2004-2005	(74) 186	— —	— —	— —	(75) 260	— —	— —	(75) 260	— —	1 (74)
欧共体(欧洲发展基金)/索马里有关 金融服务的拟议可行性研究信托基金	2006-2007 2004-2005	63 60	— —	3 3	— —	— —	— —	— —	— —	(65) —	1 63
欧共体/索马里埃尔多雷特和平进程 (第二和第三阶段)信息覆盖面信托基 金	2006-2007 2004-2005	68 84	— —	9 4	— —	— (16)	— —	— —	— (16)	— (36)	77 68
欧共体/索马里通过支助索马里援助 协调机构秘书处来促进改善政信托基金	2006-2007 2004-2005	110 148	— —	15 7	— —	— 41	— 4	— —	15 7	— —	125 110



信托基金名称	年份	1月1日 基金余额 <sup>a</sup>	收入				支出				共计	12月31日 基金余额 <sup>a</sup>	
			信托基金		次级 信托基金		信托基金		次级信托 基金 <sup>b</sup>				共计
			捐款	其他	其他	信托基金	项目费用	其他	其他	基金 <sup>b</sup>			
为伊拉克举办安保认识上岗培训	2006-2007	(24)	423	—	—	—	423	423	—	—	423	24	—
	2004-2005	—	483	—	—	—	483	483	24	—	507	—	(24)
支助伊拉克重建	2006-2007	115 870	54 028	(247)	—	53 781	98 447	3 801	—	102 248	—	—	67 403
	2004-2005	—	245 089	5 447	—	250 536	128 940	5 726	—	134 666	—	—	115 870
安全和保护设备、材料和服务的紧急 采购——伊拉克	2006-2007	147	—	—	—	—	(134)	(6)	—	(140)	—	(265)	22
	2004-2005	—	1 853	—	—	1 853	1 632	74	—	1 706	—	—	147
黎巴嫩、叙利亚和约旦橄榄油榨油行 业综合废物管理	2006-2007	252	539	—	—	539	530	33	—	563	—	—	228
	2004-2005	—	380	—	—	380	120	8	—	128	—	—	252
索马里援助协调机构	2006-2007	103	—	—	—	—	(60)	(4)	—	(64)	—	(163)	4
	2004-2005	—	334	—	—	334	217	14	—	231	—	—	103
通过新闻促进妇女和儿童权利(突尼 斯、黎巴嫩、埃及)	2006-2007	(304)	—	—	—	—	(304)	(9)	—	(313)	—	—	9
	2004-2005	—	244	—	—	244	532	16	—	548	—	—	(304)
《阿拉伯国家人类发展报告》	2006-2007	1 026	137	39	—	529	648	32	246	926	—	—	805
	2004-2005	—	958	28	—	503	—	—	209	209	—	(254)	1 026
支助伊拉克选举方案活动信托基金	2006-2007	(1 447)	1 500	36	—	1 536	82	111	—	193	1 565	1 565	1 461
	2004-2005	—	—	—	—	—	21 064	1 544	—	22 608	21 161	—	(1 447)
欧共体联合国驻地协调员的协调与管 理信托基金	2006-2007	(19)	—	—	—	—	(25)	(1)	—	(26)	(8)	—	(1)
	2004-2005	—	210	—	—	210	219	10	—	229	—	—	(19)
欧共体索马里联合需要评估信托基金	2006-2007	1 153	162	—	—	162	1 373	—	—	1 373	—	—	(58)
	2004-2005	—	1 151	2	—	1 153	—	—	—	—	—	—	1 153
欧共体黎巴嫩选举法改革技术援助项 目信托基金	2006-2007	151	(151)	—	—	(151)	—	—	—	—	—	—	—
	2004-2005	—	151	—	—	151	—	—	—	—	—	—	151
欧共体人道处向也门选举及公民投票 最高委员会提供选举支助信托基金	2006-2007	—	557	—	—	557	513	16	—	529	—	—	28
	2004-2005	—	—	—	—	—	—	—	—	—	—	—	—
欧共体-埃及无切割女性生殖器示范 村：伙伴关系示范	2006-2007	390	2 535	—	—	2 535	2 081	104	—	2 185	—	—	740
	2004-2005	—	389	1	—	390	—	—	—	—	—	—	390
欧共体黎巴嫩选举观察团信托基金	2006-2007	(50)	—	—	—	—	(1)	—	—	(1)	—	50	1
	2004-2005	—	1 889	—	—	1 889	1 812	127	—	1 939	—	—	(50)

信托基金名称	年份	收入				支出				退还捐助国及转自(转入)其他基金-净额	12月31日基金余额 <sup>a</sup>
		1月1日基金余额 <sup>a</sup>		信托基金		信托基金		次级信托基金 <sup>b</sup>			
		捐款	其他	项目费用	其他	项目费用	其他	项目费用	其他		
欧共体支助索马里法制与安全方案信托基金	2006-2007	1 426	(18)	1 428	2 962	190	3 152	—	—	—	59
	2004-2005	3 265	3	3 268	1 377	88	1 465	—	—	—	1 803
欧共体索马里金融部门发展项目信托基金	2006-2007	1 074	—	1 074	1 429	34	1 462	—	—	—	26
	2004-2005	643	1	644	219	11	230	—	—	—	414
欧共体——苏丹支助联合评估团信托基金	2006-2007	—	—	—	—	—	—	—	—	(90)	(1)
	2004-2005	342	—	342	212	41	253	—	—	—	89
欧共体——苏丹冲突后社区复苏和复原方案	2006-2007	22 007	2	22 009	27 608	—	27 608	—	—	—	15 834
	2004-2005	23 006	37	23 043	—	1 610	1 610	—	—	—	21 433
欧共体支助负责撤离加沙事务的特使	2006-2007	670	12	682	872	2	874	—	—	—	163
	2004-2005	1 424	—	1 424	1 064	5	1 069	—	—	—	355
欧共体国际社会与索马里之间协调秘书处支助服务信托基金	2006-2007	—	2	2	313	8	321	—	—	—	246
	2004-2005	571	1	572	7	—	7	—	—	—	565
欧共体通过开发署/援巴方案在选举期间调动巴勒斯坦民间社会信托基金	2006-2007	112	—	112	—	—	—	—	—	—	359
	2004-2005	247	—	247	—	—	—	—	—	—	247
欧共体索马里禁止杀伤人员地雷信托基金	2006-2007	1 706	6	1 712	1 272	64	1 336	—	—	—	376
	2004-2005	—	—	—	—	—	—	—	—	—	—
欧共体苏丹临时解除武装、复员和重返社会方案信托基金	2006-2007	9 938	—	9 938	6 783	296	7 079	—	—	—	2 859
	2004-2005	—	—	—	—	—	—	—	—	—	—
欧共体苏丹良好援助管理能力发展信托基金	2006-2007	927	—	927	441	24	465	—	—	—	462
	2004-2005	—	—	—	—	—	—	—	—	—	—
欧共体索马里机构支助项目信托基金	2006-2007	10 042	(17)	10 025	9 378	611	9 989	—	—	—	36
	2004-2005	—	—	—	—	—	—	—	—	—	—
欧共体2006年赴也门选举观察团信托基金	2006-2007	3 160	—	3 160	2 413	169	2 582	—	—	—	578
	2004-2005	—	—	—	—	—	—	—	—	—	—
欧共体黎巴嫩快速恢复关键市政基础设施为当地提供服务信托基金	2006-2007	1 921	—	1 921	1 741	122	1 863	—	—	—	58
	2004-2005	—	—	—	—	—	—	—	—	—	—
欧共体索马里紧急预算支持项目信托基金	2006-2007	1 967	—	1 967	1 751	87	1 838	—	—	—	129
	2004-2005	—	—	—	—	—	—	—	—	—	—

信托基金名称	年份	收入				支出				退还捐助国及转自(转入)其他基金-净额	12月31日基金余额 <sup>a</sup>		
		1月1日基金余额 <sup>a</sup>		信托基金		信托基金		次级信托基金 <sup>b</sup>					
		捐款	其他	项目费用	其他	项目费用	其他	项目费用	其他				
欧共体/索马里行政部门紧急技术援助信托基金	2006-2007	1 913	—	774	34	1 913	—	774	34	—	808	—	1 105
欧共体索马里信托基金——支持索马里联合需求评估项目	2004-2005	—	—	—	—	—	—	—	—	—	—	—	—
欧共体索马里信托基金——支持索马里法治和安全	2006-2007	105	(4)	97	7	101	—	97	7	—	104	—	(3)
欧共体索马里信托基金——支持索马里法治和安全	2004-2005	—	—	—	—	—	—	—	—	—	—	—	—
欧共体索马里信托基金——支持索马里法治和安全	2006-2007	4 424	—	3 663	147	4 424	—	3 663	147	—	3 810	—	614
欧共体苏丹信托基金——通过在苏丹南部传播全面和平协定以及过渡法律架构促进平等、宽容与和平	2006-2007	623	—	39	44	623	—	39	44	—	83	—	540
欧共体苏丹信托基金——通过在苏丹南部传播全面和平协定以及过渡法律架构促进平等、宽容与和平	2004-2005	—	—	—	—	—	—	—	—	—	—	—	—
欧共体协调支持黎巴嫩复原信托基金	2006-2007	1 132	—	861	21	1 132	—	861	21	—	882	—	250
欧共体协调支持黎巴嫩复原信托基金	2004-2005	—	—	—	—	—	—	—	—	—	—	—	—
欧共体在冲突后的苏丹支持国家环境管理计划信托基金	2006-2007	67	—	64	3	67	—	64	3	—	67	1	1
欧共体在冲突后的苏丹支持国家环境管理计划信托基金	2004-2005	—	—	—	—	—	—	—	—	—	—	—	—
欧共体苏丹卡萨拉州和喀土穆州加强诉诸司法和建立信任信托基金	2006-2007	869	—	342	24	869	—	342	24	—	366	—	503
欧共体苏丹卡萨拉州和喀土穆州加强诉诸司法和建立信任信托基金	2004-2005	—	—	—	—	—	—	—	—	—	—	—	—
欧共体黎巴嫩在地方一级生计早复原信托基金	2006-2007	3 279	—	1 246	83	3 279	—	1 246	83	—	—	1 329	1 950
欧共体黎巴嫩在地方一级生计早复原信托基金	2004-2005	—	—	—	—	—	—	—	—	—	—	—	—
欧共体也门支持消除地雷和爆炸物影响信托基金, 第三阶段	2006-2007	1 225	—	140	10	1 225	—	140	10	—	150	—	1 075
欧共体也门支持消除地雷和爆炸物影响信托基金, 第三阶段	2004-2005	—	—	—	—	—	—	—	—	—	—	—	—
欧共体埃及人权能力建设项目信托基金	2006-2007	910	—	—	—	910	—	—	—	—	—	—	910
欧共体埃及人权能力建设项目信托基金	2004-2005	—	—	—	—	—	—	—	—	—	—	—	—
欧共体支持黎巴嫩排雷行动中心能力建设信托基金	2006-2007	448	—	—	—	448	—	—	—	—	—	—	448
欧共体支持黎巴嫩排雷行动中心能力建设信托基金	2004-2005	—	—	—	—	—	—	—	—	—	—	—	—
欧共体援巴方案治理战略小组协调员信托基金	2006-2007	307	—	73	5	307	—	73	5	—	78	—	229
欧共体援巴方案治理战略小组协调员信托基金	2004-2005	—	—	—	—	—	—	—	—	—	—	—	—
<b>基金管理人共计: 开发署</b>	<b>2006-2007</b>	<b>193 485</b>	<b>262 269</b>	<b>8 120</b>	<b>2 044</b>	<b>272 433</b>	<b>261 688</b>	<b>9 685</b>	<b>246</b>	<b>271 619</b>	<b>(3 123)</b>	<b>191 176</b>	
<b>阿拉伯国家</b>	<b>2004-2005</b>	<b>48 420</b>	<b>429 586</b>	<b>8 531</b>	<b>1 245</b>	<b>439 362</b>	<b>277 415</b>	<b>10 231</b>	<b>209</b>	<b>287 855</b>	<b>(6 442)</b>	<b>193 485</b>	

信托基金名称	年份	收入				支出				退还捐助国 及转自(转 入)其他基 金 <sup>a</sup> 净额 基金余额 <sup>b</sup>		
		1月1日 基金余额 <sup>a</sup>		信托基金		信托基金		次级信托 基金 <sup>b</sup>				
		捐款	其他	项目费用	其他	项目费用	其他	项目费用	其他			
<b>基金管理人：评价办公室</b>												
开发署能力建设评估信托基金	2006-2007	—	30	14	44	(41)	—	(54)	(95)	1 111	74	
	2004-2005	—	6	8	14	—	—	3	3	(1 657)	(1 176)	
德国从方法上完善战略成果框架/注 重成果的年度报告概念信托基金	2006-2007	—	7	—	7	(12)	—	—	(12)	—	17	
	2004-2005	—	1	—	1	107	—	—	107	(1)	(2)	
丹麦2002年发展有效性报告信托基金	2006-2007	—	—	—	—	—	—	—	—	—	77	
	2004-2005	—	4	—	4	6	—	—	6	—	77	
挪威开发署评价办公室信托基金	2006-2007	471	27	—	498	200	—	—	200	—	278	
	2004-2005	317	5	—	322	317	25	—	342	—	(20)	
<b>基金管理人共计：评价办公室</b>	<b>2006-2007</b>	<b>471</b>	<b>64</b>	<b>14</b>	<b>549</b>	<b>147</b>	<b>—</b>	<b>(54)</b>	<b>93</b>	<b>1 111</b>	<b>446</b>	
	<b>2004-2005</b>	<b>317</b>	<b>16</b>	<b>8</b>	<b>341</b>	<b>430</b>	<b>25</b>	<b>3</b>	<b>458</b>	<b>(1 658)</b>	<b>(1 121)</b>	
<b>基金管理人：人发报告处</b>												
人类发展报告德文版(1994/1995)	2006-2007	—	1	—	1	—	—	—	—	—	1	
	2004-2005	—	—	—	—	—	—	—	—	—	—	
开发署支助倡导人类发展的分析能力 建设信托基金	2006-2007	—	20	—	20	244	5	—	249	11	85	
	2004-2005	—	23	—	23	455	19	—	474	—	303	
人类发展在业务活动中主流化信托基 金	2006-2007	—	1	—	1	322	—	—	322	(11)	36	
	2004-2005	—	16	—	16	90	16	—	106	—	368	
<b>基金管理人共计：人发报告处</b>	<b>2006-2007</b>	<b>—</b>	<b>22</b>	<b>—</b>	<b>22</b>	<b>566</b>	<b>5</b>	<b>—</b>	<b>571</b>	<b>—</b>	<b>122</b>	
	<b>2004-2005</b>	<b>—</b>	<b>39</b>	<b>—</b>	<b>39</b>	<b>545</b>	<b>35</b>	<b>—</b>	<b>580</b>	<b>—</b>	<b>671</b>	
<b>总计</b>	<b>2006-2007</b>	<b>1 110 164</b>	<b>2 240 544</b>	<b>73 012</b>	<b>93 931</b>	<b>2 407 487</b>	<b>1 894 208</b>	<b>109 790</b>	<b>113 255</b>	<b>2 117 253</b>	<b>(22 709)</b>	<b>1 377 689</b>
	<b>2004-2005</b>	<b>602 849</b>	<b>2 271 249</b>	<b>34 950</b>	<b>92 742</b>	<b>2 398 941</b>	<b>1 658 318</b>	<b>90 967</b>	<b>100 071</b>	<b>1 849 356</b>	<b>(42 270)</b>	<b>1 110 164</b>

报表 1.2

报表 1.2

<sup>a</sup> 视情况包括经常资源、分担费用、管理事务协定、可偿还支助事务。

<sup>b</sup> 包括开发署支助费用。

附注是财务报表的组成部分。

联合国开发计划署  
2006-2007 两年期

附表 5.1 开发署设立的特定信托基金  
2007 年 12 月 31 日终了的两年期账目表  
(千美元)

	防治荒漠化和抗旱信托基金 (防治荒漠处)		全球环境基金信托基金 (全球基金)		执行蒙特利尔议定书 多边基金	
	2006-2007	2004-2005	2006-2007	2004-2005	2006-2007	2004-2005
<b>收入</b>						
自愿捐助	—	17	532 597	401 275	23 785	85 104
分摊费用捐助	9 670	1 276	5 287	1 837	822	—
次级信托基金捐助	—	—	8 606	15 030	481	6 374
管理事务协定捐助	7	1	—	—	—	—
<b>小计</b>	<b>9 677</b>	<b>1 294</b>	<b>546 490</b>	<b>418 142</b>	<b>25 088</b>	<b>91 478</b>
利息收入	835	425	15 328	3 174	9 473	3 792
有偿支助事务	38	82	4 893	—	—	—
其他收入	—	7	(167)	291	836	840
<b>收入共计</b>	<b>10 550</b>	<b>1 808</b>	<b>566 544</b>	<b>421 607</b>	<b>35 397</b>	<b>96 110</b>
<b>支出</b>						
方案						
经常资源	7	(3)	429 776	321 259	44 001	56 902
分摊费用	3 419	1 389	1 267	6 550	—	1
次级信托基金	138	99	14 584	7 512	1 767	1 907
管理事务协定	(15)	—	146	162	—	—
<b>小计</b>	<b>3 549</b>	<b>1 485</b>	<b>445 773</b>	<b>335 483</b>	<b>45 768</b>	<b>58 810</b>

	防治荒漠化和抗旱信托基金 (防治荒漠化)		全球环境基金信托基金 (全球基金)		执行蒙特利尔议定书 多边基金	
	2006-2007	2004-2005	2006-2007	2004-2005	2006-2007	2004-2005
两年期支助预算——净额						
管理和行政费用	—	—	39 216	29 555	710	1 336
技术支助费用	—	(1 064)	—	—	2 894	3 078
开发支助费用	174	107	917	2 779	2 337	2 247
有偿支助事务费用	129	—	—	—	—	—
<b>小计</b>	<b>303</b>	<b>(957)</b>	<b>40 133</b>	<b>32 334</b>	<b>5 941</b>	<b>6 661</b>
其他支出	1	4	35	12	2	—
<b>支出共计</b>	<b>3 853</b>	<b>532</b>	<b>485 941</b>	<b>367 829</b>	<b>51 711</b>	<b>65 471</b>
收支相抵盈(亏)额	6 697	1 276	80 603	53 778	(16 314)	30 639
上两年期债务节减额	—	—	—	(224)	—	—
退还捐助国和转入/转自其他基金	(239)	(566)	(1 790)	2 388	(60)	(208)
<b>1月1日基金结余</b>	<b>4 315</b>	<b>3 605</b>	<b>169 273</b>	<b>113 331</b>	<b>109 552</b>	<b>79 121</b>
<b>12月31日基金结余</b>	<b>10 773</b>	<b>4 315</b>	<b>248 086</b>	<b>169 273</b>	<b>93 178</b>	<b>109 552</b>
资产						
现金	—	—	—	—	—	—
政府信用证和期票	137	—	—	—	—	6 304
投资	47	29	313 355	200 127	87 189	111 106
向各国政府提供的业务经费	234	307	12 921	18 372	503	3 768
向执行机构提供的业务经费	334	344	2 474	2 565	—	—
应收开发署欠款——经常资源	9 431	3 043	—	—	7 176	—
其他应收款和递延费用	483	493	43	237	(33)	(13)
应计利息	284	283	3 887	1 351	1 542	1 518
其他资本资产	—	—	—	—	—	—
<b>资产共计</b>	<b>10 950</b>	<b>4 499</b>	<b>332 680</b>	<b>222 652</b>	<b>96 377</b>	<b>122 683</b>

	防治荒漠化和抗旱信托基金 (防治荒漠处)		全球环境基金信托基金 (全球基金)		执行蒙特利尔议定书 多边基金	
	2006-2007	2004-2005	2006-2007	2004-2005	2006-2007	2004-2005
<b>负债</b>						
应付各国政府的业务经费	157	208	1 744	3 115	54	33
应付执行机构的业务经费	—	—	9 426	1 447	—	—
未清债务	29	—	21 882	13 130	2 917	5 426
应付款	(9)	(24)	813	809	228	(15)
应付开发署款项——经常资源	—	—	50 729	34 878	—	7 687
意外准备金	—	—	—	—	—	—
<b>负债共计</b>	<b>177</b>	<b>184</b>	<b>84 594</b>	<b>53 381</b>	<b>3 199</b>	<b>13 131</b>
<b>准备金和基金结余</b>						
业务准备金	—	—	—	—	—	—
捐赠基金	—	—	—	—	—	—
未用资源						
经常资源	1 820	176	214 181	141 459	86 615	104 013
分摊费用	7 572	2 708	21 932	16 646	840	—
次级信托基金	1 318	1 300	5 030	10 725	5 723	5 539
管理事务协定	25	2	338	443	—	—
<b>小计</b>	<b>10 735</b>	<b>4 186</b>	<b>241 481</b>	<b>169 273</b>	<b>93 178</b>	<b>109 552</b>
有偿支助事务	38	129	6 605	—	—	—
<b>未用资源共计</b>	<b>10 773</b>	<b>4 315</b>	<b>248 086</b>	<b>169 273</b>	<b>93 178</b>	<b>109 552</b>
<b>12月31日准备金和基金结余共计</b>	<b>10 773</b>	<b>4 315</b>	<b>248 086</b>	<b>169 273</b>	<b>93 178</b>	<b>109 552</b>
<b>负债、准备金和基金结余共计</b>	<b>10 950</b>	<b>4 499</b>	<b>332 680</b>	<b>222 652</b>	<b>96 377</b>	<b>122 683</b>

附注是财务报表的组成部分。

联合国开发计划署  
2006-2007 两年期  
附表 5.1 开发署设立的特定信托基金  
2007 年 12 月 31 日终了的两年期账目表  
(千美元)

	21 世纪能力 信托基金		开发署 能源账户		开发署援助巴勒斯坦 人民方案基金	
	2006-2007	2004-2005	2006-2007	2004-2005	2006-2007	2004-2005
<b>收入</b>						
自愿捐助	20	2	(38)	—	129 227	120 192
分摊费用捐助	—	—	123	529	—	—
次级信托基金捐助	—	—	—	—	264	185
管理事务协定捐助	—	—	—	—	—	—
<b>小计</b>	<b>20</b>	<b>2</b>	<b>85</b>	<b>529</b>	<b>129 491</b>	<b>120 377</b>
利息收入	773	574	138	100	7 868	2 131
有偿支助事务	—	—	48	19	—	—
其他收入	—	—	—	2	877	1
<b>收入共计</b>	<b>793</b>	<b>576</b>	<b>271</b>	<b>650</b>	<b>138 236</b>	<b>122 509</b>
<b>支出</b>						
方案						
经常资源	2 473	10 193	575	—	88 205	110 077
分摊费用	(1)	4	54	978	—	—
次级信托基金	124	(1)	—	—	—	—
管理事务协定	—	—	—	—	—	—
<b>小计</b>	<b>2 596</b>	<b>10 196</b>	<b>629</b>	<b>978</b>	<b>88 205</b>	<b>110 077</b>
两年期支助预算——净额						
管理和行政费用	—	—	—	—	—	—



	21世纪能力 信托基金		开发署 能源账户		开发署援助巴勒斯坦 人民方案基金	
	2006-2007	2004-2005	2006-2007	2004-2005	2006-2007	2004-2005
技术支助费用	440	1 211	—	—	—	—
开发署支助费用	2	1	25	73	3 270	550
有偿支助事务费	—	—	—	—	—	—
<b>小计</b>	<b>442</b>	<b>1 212</b>	<b>25</b>	<b>73</b>	<b>3 270</b>	<b>550</b>
其他支出	—	1	—	—	2	2
<b>支出共计</b>	<b>3 038</b>	<b>11 409</b>	<b>654</b>	<b>1 051</b>	<b>91 477</b>	<b>110 629</b>
收支相抵盈(亏)额	(2 245)	(10 833)	(383)	(401)	46 759	11 880
上两年期债务节减额	—	—	—	3	—	—
退还捐助国和转入/转自其他基金	(3 750)	—	1	65	(784)	(250)
<b>1月1日基金结余</b>	<b>6 087</b>	<b>16 920</b>	<b>1 904</b>	<b>2 237</b>	<b>40 713</b>	<b>29 083</b>
<b>12月31日基金结余</b>	<b>92</b>	<b>6 087</b>	<b>1 522</b>	<b>1 904</b>	<b>86 688</b>	<b>40 713</b>
<b>资产</b>						
现金	—	—	—	—	—	—
政府信用证和期票	—	—	—	—	—	—
投资	—	9 659	—	—	3 013	3 063
向各国政府提供的业务经费	56	243	—	—	—	—
向执行机构提供的业务经费	15	14	10	10	—	—
应收开发署欠款——经常资源	560	—	1 561	1 935	87 064	37 637
其他应收款和递延费用	(19)	(6)	(16)	2	6	5 010
应计利息	—	76	—	—	—	61
其他资本资产	—	—	—	—	—	—
<b>资产共计</b>	<b>612</b>	<b>9 986</b>	<b>1 555</b>	<b>1 947</b>	<b>90 083</b>	<b>45 771</b>
<b>负债</b>						
应付各国政府的业务经费	528	1 156	8	9	—	—

	21世纪能力 信托基金		开发署 能源账户		开发署援助巴勒斯坦 人民方案基金	
	2006-2007	2004-2005	2006-2007	2004-2005	2006-2007	2004-2005
应付执行机构的业务经费	—	—	23	23	2	—
未清债务	5	108	—	9	101	2 058
应付款	(13)	(7)	2	2	292	—
应付开发署款项——经常资源	—	2 642	—	—	—	—
意外准备金	—	—	—	—	—	—
<b>负债共计</b>	<b>520</b>	<b>3 899</b>	<b>33</b>	<b>43</b>	<b>395</b>	<b>2 058</b>
<b>准备金和基金结余</b>						
业务准备金	—	—	—	—	—	—
捐赠基金	—	—	—	—	3 000	3 000
未用资源						
经常资源	73	5 732	518	1 081	72 745	28 286
分摊费用	14	11	784	231	—	—
次级信托基金	5	344	—	—	13 943	12 427
管理事务协定	—	—	—	—	—	—
<b>小计</b>	<b>92</b>	<b>6 087</b>	<b>1 302</b>	<b>1 312</b>	<b>86 688</b>	<b>40 713</b>
有偿支助事务	—	—	220	592	—	—
<b>未用资源共计</b>	<b>92</b>	<b>6 087</b>	<b>1 522</b>	<b>1 904</b>	<b>86 688</b>	<b>40 713</b>
<b>12月31日准备金和基金结余共计</b>	<b>92</b>	<b>6 087</b>	<b>1 522</b>	<b>1 904</b>	<b>89 688</b>	<b>43 713</b>
<b>负债、准备金和基金结余共计</b>	<b>612</b>	<b>9 986</b>	<b>1 555</b>	<b>1 947</b>	<b>90 083</b>	<b>45 771</b>

附注是财务报表的组成部分。

联合国开发计划署  
2006-2007 两年期

附表 5.1 开发署设立的特定信托基金  
2007 年 12 月 31 日终了的两年期账目表  
(千美元)

	卢旺达 信托基金		开发署伊拉克方案 信托基金		开发署/瑞开发署 援助开发署特有项目信托基金	
	2006-2007	2004-2005	2006-2007	2004-2005	2006-2007	2004-2005
<b>收入</b>						
自愿捐助	—	371	—	22 238	179 342	129 226
分摊费用捐助	—	—	—	—	—	—
次级信托基金捐助	—	—	—	—	—	—
管理事务协定捐助	—	—	—	—	—	—
<b>小计</b>	<b>—</b>	<b>371</b>	<b>—</b>	<b>22 238</b>	<b>179 342</b>	<b>129 226</b>
利息收入	67	—	—	122	—	37
有偿支助事务	—	—	—	—	—	—
其他收入	(1)	—	—	159	11	18
<b>收入共计</b>	<b>66</b>	<b>371</b>	<b>—</b>	<b>22 519</b>	<b>179 353</b>	<b>129 281</b>
<b>支出</b>						
方案						
经常资源	(36)	652	92	(191)	126 762	94 008
分摊费用	—	(1)	—	—	—	—
次级信托基金	—	(440)	—	—	—	—
管理事务协定	—	—	—	—	—	—
<b>小计</b>	<b>(36)</b>	<b>211</b>	<b>92</b>	<b>(191)</b>	<b>126 762</b>	<b>94 008</b>
两年期支助预算——净额						
管理和行政费用	—	—	—	—	—	—

	卢旺达 信托基金		开发署伊拉克方案 信托基金		开发署/瑞开发署 援助开发署特有项目信托基金	
	2006-2007	2004-2005	2006-2007	2004-2005	2006-2007	2004-2005
技术支助费用	—	—	—	—	—	—
开发署支助费用	—	21	—	213	5 567	4 189
有偿支助事务费	—	—	—	—	—	—
<b>小计</b>	<b>—</b>	<b>21</b>	<b>—</b>	<b>213</b>	<b>5 567</b>	<b>4 189</b>
其他支出	1	1	—	(258)	—	23
<b>支出共计</b>	<b>(35)</b>	<b>233</b>	<b>92</b>	<b>(236)</b>	<b>132 329</b>	<b>98 220</b>
收支相抵盈(亏)额	101	138	(92)	22 755	47 024	31 061
上两年期债务节减额	—	—	—	—	—	—
退还捐助国和转入/转自其他基金	(169)	245	209	(5 833)	(13 687)	(27 552)
<b>1月1日基金结余</b>	<b>1 352</b>	<b>969</b>	<b>172</b>	<b>(16 750)</b>	<b>31 242</b>	<b>27 733</b>
<b>12月31日基金结余</b>	<b>1 284</b>	<b>1 352</b>	<b>289</b>	<b>172</b>	<b>64 579</b>	<b>31 242</b>
<b>资产</b>						
现金	—	—	—	—	—	—
政府信用证和期票	—	—	—	—	—	—
投资	—	1	—	—	—	—
向各国政府提供的业务经费	2	3 585	—	—	1 155	1 787
向执行机构提供的业务经费	1	1	—	—	1 098	985
应收开发署欠款——经常资源	1 212	—	248	102	80 713	41 569
其他应收款和递延费用	1	4	100	101	1 095	1 207
应计利息	—	—	—	—	—	—
其他资本资产	—	—	—	—	—	—
<b>资产共计</b>	<b>1 216</b>	<b>3 591</b>	<b>348</b>	<b>203</b>	<b>84 061</b>	<b>45 548</b>
<b>负债</b>						
应付各国政府的业务经费	—	376	—	—	209	684

	卢旺达 信托基金		开发署伊拉克方案 信托基金		开发署/瑞开发署 援助开发署特有项目信托基金	
	2006-2007	2004-2005	2006-2007	2004-2005	2006-2007	2004-2005
应付执行机构的业务经费	—	1 672	33	5	1 311	2 091
未清债务	—	36	—	—	4 927	1 366
应付款	(68)	(68)	26	26	658	938
应付开发署款项——经常资源	—	223	—	—	—	—
意外准备金	—	—	—	—	12 377	9 227
<b>负债共计</b>	<b>(68)</b>	<b>2 239</b>	<b>59</b>	<b>31</b>	<b>19 482</b>	<b>14 306</b>
<b>准备金和基金结余</b>						
业务准备金	—	—	—	—	—	—
捐赠基金	—	—	—	—	—	—
未用资源						
经常资源	106	71	289	172	64 579	31 242
分摊费用	—	—	—	—	—	—
次级信托基金	1 178	1 281	—	—	—	—
管理事务协定	—	—	—	—	—	—
<b>小计</b>	<b>1 284</b>	<b>1 352</b>	<b>289</b>	<b>172</b>	<b>64 579</b>	<b>31 242</b>
有偿支助事务	—	—	—	—	—	—
<b>未用资源共计</b>	<b>1 284</b>	<b>1 352</b>	<b>289</b>	<b>172</b>	<b>64 579</b>	<b>31 242</b>
<b>12月31日准备金和基金结余共计</b>	<b>1 284</b>	<b>1 352</b>	<b>289</b>	<b>172</b>	<b>64 579</b>	<b>31 242</b>
<b>负债、准备金和基金结余共计</b>	<b>1 216</b>	<b>3 591</b>	<b>348</b>	<b>203</b>	<b>84 061</b>	<b>45 548</b>

附注是财务报表的组成部分。

## 联合国开发计划署

2006-2007 两年期

## 附表 6. 有偿支助服务和杂项活动

2007 年 12 月 31 日终了的两年期收入、支出和基金结余

(千美元)

	管理事务协议		初级专业人员方案		外地住房准备金		有偿支助事务		特别活动		志愿人员方案 <sup>a</sup>		有偿支助事务、杂项活动共计	
	2006-2007	2004-2005	2006-2007	2004-2005	2006-2007	2004-2005	2006-2007	2004-2005	2006-2007	2004-2005	2006-2007	2004-2005	2006-2007	2004-2005
收入														
捐助	369 015	234 458	70 902	62 990	—	—	—	—	113 805	76 164	75 642	61 568	629 364	435 180
利息收入	21 301	2 511	—	—	—	—	27 744	10 491	1 075	379	5 750	1 991	55 870	15 372
其他收入	—	—	—	(22)	2 483	2 319	499 838	373 122	114 881	75 244	19 674	15 738	636 876	466 401
<b>收入共计</b>	<b>390 316</b>	<b>236 969</b>	<b>70 902</b>	<b>62 968</b>	<b>2 483</b>	<b>2 319</b>	<b>527 582</b>	<b>383 613</b>	<b>229 761</b>	<b>151 787</b>	<b>101 066</b>	<b>79 297</b>	<b>1 322 110</b>	<b>916 953</b>
支出														
方案	271 490	179 571	56 680	51 658	—	—	—	—	23 726	14 409	51 763	48 019	403 659	293 657
方案支助费用	—	—	6 127	6 252	—	—	—	—	—	—	14 419	8 968	20 546	15 220
发展咨询服务	—	—	—	—	—	—	—	—	10 781	7 564	—	—	10 781	7 564
对驻地协调员的方案支助	—	—	—	—	—	—	—	—	35 079	17 214	—	—	35 079	17 214
两年期支助预算——净额	—	—	—	—	1 415	838 469	831 364	002 139	519 91	165 15	685 12	840 12	626 450	468 845
其他支出	—	(4)	—	—	—	—	—	—	—	—	(113)	155	(113)	151
<b>支出共计</b>	<b>271 490</b>	<b>179 567</b>	<b>62 807</b>	<b>57 910</b>	<b>1 415</b>	<b>838 469 831</b>	<b>364 002</b>	<b>209 105</b>	<b>130 352</b>	<b>81 754</b>	<b>69 982</b>	<b>1 096 402</b>	<b>802 651</b>	
收支相抵盈(亏)额	118 826	57 402	8 095	5 058	1 068	1 481	57 751	19 611	20 656	21 435	19 312	9 315	225 708	114 302
上两年期债务节减额	—	—	—	—	—	15	1	1 460	(29)	512	—	—	(28)	1 987

	管理事务协议		初级专业人员方案		外地住房准备金		有偿支助事务		特别活动		志愿人员方案 <sup>a</sup>		有偿支助事务、 杂项活动共计	
	2006-2007	2004-2005	2006-2007	2004-2005	2006-2007	2004-2005	2006-2007	2004-2005	2006-2007	2004-2005	2006-2007	2004-2005	2006-2007	2004-2005
(转入)转自准备金	—	—	—	—	—	—	(19 000)	(9 000)	—	—	—	—	—	(19 000)
(转入)转自其他基金	(6 904)	(5 555)	—	—	—	—	4 836	799	4 079	761	(838)	(4 095)	1 173	(8 090)
1月1日基金结余	108 697	56 850	14 690	9 632	(1 503)	(2 999)	184 621	171 751	40 319	17 611	54 435	49 215	401 259	302 060
<b>12月31日基金结余</b>	<b>2+20</b>													
	<b>619 108 697</b>	<b>22 785 14 690</b>	<b>(435)</b>	<b>(1 503)</b>	<b>228 209 184 621</b>	<b>65 025</b>	<b>40 319</b>	<b>72 909</b>	<b>54 435</b>	<b>609 112</b>	<b>401 259</b>	<b>609 112</b>	<b>401 259</b>	<b>401 259</b>
		附表 6.1	附表 6.2	附表 6.3	附表 6.4	附表 6.6	附表 6.6	附表 6.6	附表 6.6	附表 6.6	附表 6.6	附表 6.6	附表 6.6	附表 6.6

附注是财务报表的组成部分。

<sup>a</sup> 有关联合国志愿人员方案的活动正式列入由大会设立并由开发署经营的基金附表(附表 7)。

联合国开发计划署  
2006-2007 两年期  
附表 6. 续完

截至 2007 年 12 月 31 日的资产、负债和准备金及基金结余

(千美元)

	管理事务协议		初级专业人员方案		外地住房准备金		有偿支助事务		特别活动		志愿人员方案 <sup>a</sup>		有偿支助事务、 杂项活动共计		
	2006-2007	2004-2005	2006-2007	2004-2005	2006-2007	2004-2005	2006-2007	2004-2005	2006-2007	2004-2005	2006-2007	2004-2005	2006-2007	2004-2005	2006-2007
资产															
现金	—	—	—	1	—	—	25 287	19 656	—	—	—	—	1 958	25 288	21 614
政府信用证和期票	—	—	—	—	—	—	—	—	1 755	—	—	—	—	—	—
经常资源	—	—	—	—	—	—	—	—	—	—	—	—	—	—	—
给各国政府的业务资金	—	—	—	—	—	—	48	17	521	682	—	—	—	—	—
给执行机构的业务资金	—	—	—	—	2	—	58	—	120	1	—	—	—	—	—
应收款和递延费用															
应收核心活动欠款	282 834	154 883	23 147	14 931	—	—	309 467	251 743	67 687	42 431	—	—	—	—	—
其他应收款和递延费用	—	—	222	255	3	168	348	32 677	391	168	—	—	—	—	—
应计利息	—	—	—	—	—	—	—	—	—	—	—	—	—	—	—
长期应收款 附注 13	—	—	—	—	350	436	—	—	—	—	—	—	—	—	—
其他资本资产	—	—	—	—	—	—	—	—	—	—	—	—	—	—	—
给政府的贷款	—	—	—	—	806	806	—	—	—	—	—	—	—	—	—
建筑费用	—	—	—	—	42 918	42 916	—	—	—	—	—	—	—	—	—
资本化修复费用	—	—	—	—	691	983	—	—	—	—	—	—	—	—	—
减记备抵	—	—	—	—	(9 627)	(9 632)	—	—	—	—	—	—	(9 627)	—	(9 632)
<b>资产共计</b>	<b>282 834</b>	<b>154 883</b>	<b>23 370</b>	<b>15 188</b>	<b>35 141</b>	<b>35 677</b>	<b>335 208</b>	<b>304 093</b>	<b>70 474</b>	<b>43 282</b>	<b>80 527</b>	<b>61 544</b>	<b>827 554</b>	<b>614 867</b>	<b>614 867</b>



	管理事务协议		初级专业人员方案		外地住房准备金		有偿支助事务		特别活动		志愿人员方案 <sup>a</sup>		有偿支助事务、 杂项活动共计		
	2006-2007	2004-2005	2006-2007	2004-2005	2006-2007	2004-2005	2006-2007	2004-2005	2006-2007	2004-2005	2006-2007	2004-2005	2006-2007	2004-2005	2006-2007
<b>负债</b>															
应付国家执行机构的业务资金	—	—	—	—	—	—	—	—	1	44	—	—	1	44	
应付执行机构的业务基金	—	—	18	2	—	—	—	—	—	—	—	—	18	2	
未清债务	62 215	46 186	27	93	12	1	5 628	7 448	3 083	2 760	918	1 300	71 883	57 788	
应付款	—	—	540	403	102	159	5 371	35 024	2 365	159	6 278	5 103	14 656	40 848	
应付开发署款项——经常资源															
外地住房准备金	—	—	—	—	2 527	4 272	—	—	—	—	—	—	2 527	4 272	
初级专业人员方案	—	—	—	—	—	—	—	—	—	—	—	—	—	—	
机构偿还建筑费用	—	—	—	—	7 935	7 748	—	—	—	—	—	—	7 935	7 748	
递延收入	—	—	—	—	—	—	—	—	—	—	—	—	—	—	
医疗后送准备金	—	—	—	—	—	—	—	—	—	—	422	706	422	706	
<b>负债共计</b>	<b>62 215</b>	<b>46 186</b>	<b>585</b>	<b>488</b>	<b>10 576</b>	<b>12 180</b>	<b>10 999</b>	<b>42 472</b>	<b>5 449</b>	<b>2 963</b>	<b>7 618</b>	<b>7 109</b>	<b>97 442</b>	<b>111 408</b>	
<b>准备金和基金结余</b>															
业务准备金	—	—	—	—	—	—	96 000	77 000	—	—	—	—	96 000	77 000	
基金结余——核定数额	—	—	—	—	25 000	25 000	—	—	—	—	—	—	25 000	25 000	
特别资金来源	—	—	—	—	—	—	—	—	—	—	—	—	—	—	
未用资源	220 619	108 697	22 785	14 690	(435)	(1 503)	228 209	184 621	65 025	40 319	72 909	54 435	609 112	401 259	
<b>准备金和基金结余共计</b>	<b>220 619</b>	<b>108 697</b>	<b>22 785</b>	<b>14 690</b>	<b>24 565</b>	<b>23 497</b>	<b>324 209</b>	<b>261 621</b>	<b>65 025</b>	<b>40 319</b>	<b>72 909</b>	<b>54 435</b>	<b>730 112</b>	<b>503 259</b>	
<b>负债和准备金及基金结余共计</b>	<b>282 834</b>	<b>154 883</b>	<b>23 370</b>	<b>15 188</b>	<b>35 141</b>	<b>35 677</b>	<b>335 208</b>	<b>304 093</b>	<b>70 474</b>	<b>43 282</b>	<b>80 527</b>	<b>61 544</b>	<b>827 554</b>	<b>614 667</b>	
			附表 6.1		附表 6.2		附表 6.3		附表 6.4		附表 6.6		附表 6.6		附表 6.6

附注是财务报表的组成部分。

<sup>a</sup> 有关联合国志愿人员方案的活动正式列入由大会设立并由开发署经营的基金附表(附表 7)。

## 联合国开发计划署

2006-2007 两年期

## 附表 6.1. 初级专业人员方案

2007 年 12 月 31 日终了的两年期基金状况

(千美元)

资金来源	2006 年 1 月 1 日 结余	收款	方案费用	支助费用	支出共计	2007 年 12 月 31 日结余
<b>政府</b>						
(无)	(2)	—	3	—	3	(5)
政府间机构——法国	162	84	241	27	268	(22)
亚洲开发银行	—	—	—	—	—	—
澳大利亚	—	—	3	—	3	(3)
奥地利	1 382	1 819	1 588	172	1 760	1 441
比利时	1 064	5 259	3 697	389	4 086	2 237
加拿大	140	1 298	1 112	143	1 255	183
佛得角	—	—	—	—	—	—
丹麦	550	6 317	4 835	497	5 332	1 535
芬兰	675	4 625	3 087	326	3 413	1 887
法国	1 636	5 166	4 407	458	4 865	1 937
德国	2 165	4 982	4 196	453	4 649	2 498
冰岛	(71)	1 042	870	94	964	7
爱尔兰	559	341	505	52	557	343
意大利	(444)	2 617	1 886	199	2 085	88
日本	3 369	4 631	5 919	626	6 545	1 455
卢森堡	144	2 886	2 350	247	2 597	433
摩纳哥	(24)	25	—	—	—	1
荷兰	601	7 159	6 271	756	7 027	733
挪威	994	5 201	3 435	360	3 795	2 400
葡萄牙	120	589	516	59	575	134
大韩民国	269	594	601	62	663	200
沙特阿拉伯	630	436	866	111	977	89
西班牙	1 049	7 334	3 583	380	3 963	4 420
瑞典	(691)	7 324	5 513	583	6 096	537

资金来源	2006年1月1日 结余	收款	方案费用	支助费用	支出共计	2007年12月 31日结余
瑞士	616	1 203	1 211	132	1 343	476
联合国人类住区方案	—	—	1	—	1	(1)
联合王国	(1)	—	—	—	—	(1)
联合国开发计划署	(202)	(30)	(16)	1	(15)	(217)
<b>共计</b>	<b>14 690</b>	<b>70 902</b>	<b>56 680</b>	<b>6 127</b>	<b>62 807</b>	<b>22 785</b>

附表 6

附注是财务报表的组成部分。

## 联合国开发计划署

2006-2007 两年期

## 附表 6.2 外地住房准备金

2007 年 12 月 31 日终了的两年期收入、支出和基金结余

(千美元)

	住房		办公房地		与住房贷款准备金 有关的支助事务		共计	
	2006-2007 年	2004-2005 年	2006-2007 年	2004-2005 年	2006-2007 年	2004-2005 年	2006-2007 年	2004-2005 年
<b>收入</b>								
租金收入	1 970	1 584	259	431	—	15	2 229	2 030
其他收入	55	112	—	1	199	176	254	289
<b>收入共计</b>	<b>2 025</b>	<b>1 696</b>	<b>259</b>	<b>432</b>	<b>199</b>	<b>191</b>	<b>2 483</b>	<b>2 319</b>
<b>支出</b>								
修理和维护	1 419	816	—	—	(4)	22	1 415	838
两年期支助预算支出	—	—	—	—	—	—	—	—
杂项支出	—	—	—	—	—	—	—	—
注销和杂项经费	—	—	—	—	—	—	—	—
<b>支出共计</b>	<b>1 419</b>	<b>816</b>	<b>—</b>	<b>—</b>	<b>(4)</b>	<b>22</b>	<b>1 415</b>	<b>838</b>
收支相抵盈(亏)额	<b>606</b>	<b>880</b>	<b>259</b>	<b>432</b>	<b>203</b>	<b>169</b>	<b>1 068</b>	<b>1 481</b>
上两年期债务节减额	—	—	—	15	—	—	—	15
退还捐助者和(转入)转自其他基金	—	—	—	—	—	—	—	—
1 月 1 日基金结余	(1 295)	(2 175)	(1 591)	(2 038)	1 383	1 214	(1 503)	(2 999)
<b>12 月 31 日基金结余</b>	<b>(689)</b>	<b>(1 295)</b>	<b>(1 332)</b>	<b>(1 591)</b>	<b>1 586</b>	<b>1 383</b>	<b>(435)</b>	<b>(1 503)</b>

附表 6

附注是财务报表的组成部分。

## 联合国开发计划署

2006-2007 两年期

## 附表 6.2 外地住房准备金

截至 2007 年 12 月 31 日的资产、负债和准备金及基金结余

(千美元)

	住房		办公房地		与住房贷款准备金 有关的支助事务		共计	
	2006-2007 年	2004-2005 年	2006-2007 年	2004-2005 年	2006-2007 年	2004-2005 年	2006-2007 年	2004-2005 年
<b>资产</b>								
应收款和递延费用								
其他应收款和递延费用	—	88	—	80	3	—	3	168
长期应收款	350	436	—	—	—	—	350	436
给政府的贷款	806	806	—	—	—	—	806	806
建筑费用	16 349	16 348	26 569	26 568	—	—	42 918	42 916
资本化修复费用	690	982	—	—	1	1	691	983
家用电器租用计划	—	—	—	—	—	—	—	—
减记备抵	(3 627)	(3 632)	(6 000)	(6 000)	—	—	(9 627)	(9 632)
<b>资产共计</b>	<b>14 568</b>	<b>15 028</b>	<b>20 569</b>	<b>20 648</b>	<b>4</b>	<b>1</b>	<b>35 141</b>	<b>35 677</b>
<b>负债</b>								
未清债务	12	—	—	—	—	1	12	1
应付款	90	139	12	15	—	5	102	159
应付开发署款项——经常资源 外地住房准备金	(9 845)	(8 816)	13 954	14 476	(1 582)	(1 388)	2 527	4 272
政府重建费用预付款	—	—	—	—	—	—	—	—
机构偿还建筑费用	—	—	7 935	7 748	—	—	7 935	7 748
递延收入	—	—	—	—	—	—	—	—
<b>负债共计</b>	<b>(9 743)</b>	<b>(8 677)</b>	<b>21 901</b>	<b>22 239</b>	<b>(1 582)</b>	<b>(1 382)</b>	<b>10 576</b>	<b>12 180</b>
基金结余——核定数额	25 000	25 000	—	—	—	—	25 000	25 000
未用资源	(689)	(1 295)	(1 332)	(1 591)	1 586	1 383	(435)	(1 503)
<b>负债和基金结余共计</b>	<b>14 568</b>	<b>15 028</b>	<b>20 569</b>	<b>20 648</b>	<b>4</b>	<b>1</b>	<b>35 141</b>	<b>35 677</b>

附表 6

附注是财务报表的组成部分。

联合国开发计划署  
2006-2007 两年期  
附表 6.3 有偿支助事务  
2007 年 12 月 31 日终了的两年期收入、支出和基金结余  
(千美元)

	与非开发署活动 有关的有偿支助事务		与其他资源供资的方案活动 有关的有偿支助活动		机构间采购事务处提供的 有偿支助事务		有偿支助 事务共计	
	2006-2007	2004-2005	2006-2007	2004-2005	2006-2007	2004-2005	2006-2007	2004-2005
<b>收入</b>								
利息收入	685	179	26 180	10 196	879	116	27 744	10 491
其他收入	141 802	99 176	345 683	261 647	12 353	12 299	499 838	373 122
<b>收入共计</b>	<b>142 487</b>	<b>99 355</b>	<b>371 863</b>	<b>271 843</b>	<b>13 232</b>	<b>12 415</b>	<b>527 582</b>	<b>383 613</b>
<b>支出</b>								
两年期支助预算——净额	138 834	97 142	318 685	255 840	12 312	11 020	469 831	364 002
<b>支出共计</b>	<b>138 834</b>	<b>97 142</b>	<b>318 685</b>	<b>255 840</b>	<b>12 312</b>	<b>11 020</b>	<b>469 831</b>	<b>364 002</b>
<b>收支相抵盈(亏)额</b>	<b>3 653</b>	<b>2 213</b>	<b>53 178</b>	<b>16 003</b>	<b>920</b>	<b>1 395</b>	<b>57 751</b>	<b>19 611</b>
上两年期债务节减额	—	1 092	1	368	—	—	1	1 460
(转入)转自准备金	—	—	(19 000)	(9 000)	—	—	(19 000)	(9 000)
退还捐助者和(转入)转自 其他基金	10 656	4 926	(5 504)	(4 127)	(316)	—	4 836	799
1 月 1 日基金余额	12 106	3 875	163 063	159 819	9 452	8 057	184 621	171 751
<b>12 月 31 日基金余额</b>	<b>26 415</b>	<b>12 106</b>	<b>191 738</b>	<b>163 063</b>	<b>10 056</b>	<b>9 452</b>	<b>228 209</b>	<b>184 621</b>

附表 6

附注是财务报表的组成部分。

联合国开发计划署  
2006-2007 两年期

附表 6.3 有偿支助事务  
截至 2007 年 12 月 31 日的资产、负债和基金结余  
(千美元)

	与非开发署活动有关的 有偿支助事务		与其他资源供资方案活动 有关的有偿支助活动		机构间采购事务处提供的 有偿支助服务		有偿支助服务共计	
	2007	2005	2007	2005	2007	2005	2007	2005
<b>资产</b>								
现金	—	—	—	—	25 287	19 656	25 287	19 656
给各国政府的业务资金	—	—	—	—	—	—	—	—
给执行机构的业务资金	1	16	47	1	—	—	48	17
应收款和递延费用	—	—	58	—	—	—	58	—
应收核心活动欠款	29 144	16 056	295 273	245 868	(14 950)	(10 181)	309 467	251 743
其他应收款和递延费用	246	77	30	103	72	32 497	348	32 677
其他资本资产	—	—	—	—	—	—	—	—
建筑费用	—	—	—	—	—	—	—	—
<b>资产共计</b>	<b>29 391</b>	<b>16 149</b>	<b>295 408</b>	<b>245 972</b>	<b>10 409</b>	<b>41 972</b>	<b>335 208</b>	<b>304 093</b>
<b>负债</b>								
给各国政府的业务资金	—	—	—	—	—	—	—	—
给执行机构的业务资金	—	—	—	—	—	—	—	—
未清债务	1 583	3 301	4 024	4 136	21	11	5 628	7 448
应付款	1 393	742	3 646	1 773	332	32 509	5 371	35 024
递延收入	—	—	—	—	—	—	—	—
<b>负债共计</b>	<b>2 976</b>	<b>4 043</b>	<b>7 670</b>	<b>5 909</b>	<b>353</b>	<b>32 520</b>	<b>10 999</b>	<b>42 472</b>

	与非开发署活动有关的 有偿支助事务		与其他资源供资方案活动 有关的有偿支助活动		机构间采购事务处提供的 有偿支助服务		有偿支助服务共计	
	2007	2005	2007	2005	2007	2005	2007	2005
业务准备金	—	—	96 000	77 000	—	—	96 000	77 000
特别资本来源	—	—	—	—	—	—	—	—
未用资源	26 415	12 106	191 738	163 063	10 056	9 452	228 209	184 621
<b>负债和基金结余共计</b>	<b>29 391</b>	<b>16 149</b>	<b>295 408</b>	<b>245 972</b>	<b>10 409</b>	<b>41 972</b>	<b>335 208</b>	<b>304 093</b>

附表 6

附注是财务报表的组成部分。



联合国开发计划署  
2006-2007 两年期

附表 6.4 特别活动

2007 年 12 月 31 日终了的两年期收入、支出和基金结余

(千美元)

	对联合国驻地协调员的支助		统一编码系统		特别用途预算外支助		减灾方案		特别活动共计	
	2006-2007	2004-2005	2006-2007	2004-2005	2006-2007	2004-2005	2006-2007	2004-2005	2006-2007	2004-2005
<b>收入</b>										
捐助	41 910	20 098	—	—	69 585	54 061	2 310	2 005	113 805	76 164
利息收入	960	319	—	—	115	60	—	—	1 075	379
其他收入	835	99	—	—	114 046	75 145	—	—	114 881	75 244
<b>收入共计</b>	<b>43 705</b>	<b>20 516</b>	<b>—</b>	<b>—</b>	<b>183 746</b>	<b>129 266</b>	<b>2 310</b>	<b>2 005</b>	<b>229 761</b>	<b>151 787</b>
<b>支出</b>										
方案	—	—	—	—	23 726	14 409	—	—	23 726	14 409
对驻地协调员的方案支助 附注 21(a)	35 079	17 214	—	—	—	—	—	—	35 079	17 214
发展咨询服务	—	—	—	—	10 781	7 564	—	—	10 781	7 564
两年期支助预算——净额	—	—	—	72	138 013	89 157	1 506	1 936	139 519	91 165
<b>支出共计</b>	<b>35 079</b>	<b>17 214</b>	<b>—</b>	<b>72</b>	<b>172 520</b>	<b>111 130</b>	<b>1 506</b>	<b>1 936</b>	<b>209 105</b>	<b>130 352</b>
<b>收支相抵盈(亏)额</b>	<b>8 626</b>	<b>3 302</b>	<b>—</b>	<b>(72)</b>	<b>11 226</b>	<b>18 136</b>	<b>804</b>	<b>69</b>	<b>20 656</b>	<b>21 435</b>
上两年期债务节减额	—	46	—	—	(29)	466	—	—	(29)	512
退还捐助者和(转入)转自其他基金	274	59	(49)	—	3 854	702	—	—	4 079	761
1月1日基金结余	10 367	6 960	49	121	28 812	9 508	1 091	1 022	40 319	17 611
<b>12月31日基金结余</b>	<b>19 267</b>	<b>10 367</b>	<b>—</b>	<b>49</b>	<b>43 863</b>	<b>28 812</b>	<b>1 895</b>	<b>1 091</b>	<b>65 025</b>	<b>40 319</b>

附表 6

附注是财务报表的组成部分。

联合国开发计划署  
2006-2007 两年期

附表 6.4 特别活动  
截至 2007 年 12 月 31 日的资产、负债和基金结余  
(千美元)

	对联合国驻地 协调员的支助		统一编码系统		特别用途预算外支助		减灾方案		特别活动共计	
	2007	2005	2007	2005	2007	2005	2007	2005	2007	2005
<b>资产</b>										
政府信用证和期票	—	—	—	—	1 755	—	—	—	1 755	—
给各国政府的业务资金	13	—	—	—	508	682	—	—	521	682
给执行机构的业务资金	119	—	—	—	1	1	—	—	120	1
应收款和递延费用										
应收核心活动欠款	21 583	11 856	(2)	47	44 170	29 414	1 936	1 114	67 687	42 431
其他应收款和递延费用	2	—	5	5	384	163	—	—	391	168
<b>资产共计</b>	<b>21 717</b>	<b>11 856</b>	<b>3</b>	<b>52</b>	<b>46 818</b>	<b>30 260</b>	<b>1 936</b>	<b>1 114</b>	<b>70 474</b>	<b>43 282</b>
<b>负债</b>										
应付国家执行机构业务经费	—	—	—	—	1	44	—	—	1	44
应付执行机构业务经费	—	—	—	—	—	—	—	—	—	—
未清债务	1 214	1 356	—	—	1 868	1 404	1	—	3 083	2 760
应付款	1 236	133	3	3	1 086	—	40	23	2 365	159
递延收入	—	—	—	—	—	—	—	—	—	—
<b>负债共计</b>	<b>2 450</b>	<b>1 489</b>	<b>3</b>	<b>3</b>	<b>2 955</b>	<b>1 448</b>	<b>41</b>	<b>23</b>	<b>5 449</b>	<b>2 963</b>
未用资源	19 267	10 367	—	49	43 863	28 812	1 895	1 091	65 025	40 319
<b>负债和基金结余共计</b>	<b>21 717</b>	<b>11 856</b>	<b>3</b>	<b>52</b>	<b>46 818</b>	<b>30 260</b>	<b>1 936</b>	<b>1 114</b>	<b>70 474</b>	<b>43 282</b>

附表 6

附注是财务报表的组成部分。

联合国开发计划署  
2006-2007 两年期

附表 6.5 机构间采购事务处

2007 年 12 月 31 日终了的两年期收入、支出和基金结余

(千美元)

	交易活动	
	2006-2007	2004-2005
<b>收入</b>		
采购手续费	9 142	9 782
保险收入	776	518
培训费	980	581
出版物销售	—	—
杂项收入	1 455	1 418
利息收入	879	116
<b>收入共计</b>	<b>13 232</b>	<b>12 415</b>
<b>支出</b>		
员额费用	7 032	5 461
总务和业务费用	5 280	5 559
<b>支出共计</b>	<b>12 312</b>	<b>11 020</b>
<b>收支相抵净额</b>	<b>920</b>	<b>1 395</b>
1 月 1 日基金结余	9 452	8 057
退还捐助者和(转入)转自其他基金	(316)	—
上两年期债务节减额	—	—
<b>12 月 31 日基金结余</b>	<b>10 056</b>	<b>9 452</b>

附表 6.3

附注是财务报表的组成部分。

联合国开发计划署  
2006-2007 两年期  
附表 6.6 联合国志愿人员方案  
2007 年 12 月 31 日终了的两年期账目表  
(千美元)

	联合国志愿人员方案	
	2006-2007	2004-2005
<b>收入</b>		
自愿捐助	12 323	10 412
分摊费用捐助	5 380	3 537
次级信托基金捐助	10 627	16 854
全额供资安排	13 498	18 048
联合国合办活动	33 814	12 717
<b>小计</b>	<b>75 642</b>	<b>61 568</b>
利息收入	5 750	1 991
有偿支助事务	19 656	15 648
其他收入	18	90
<b>收入共计</b>	<b>101 066</b>	<b>79 297</b>
<b>支出</b>		
方案		
经常资源	11 300	11 176
分摊费用	3 325	3 121
次级信托基金	11 950	10 708
全额供资安排	11 373	11 133
联合国合办活动	13 815	11 881
<b>小计</b>	<b>51 763</b>	<b>48 019</b>

联合国志愿人员方案	
2006-2007	2004-2005
方案支助	
经常资源	12
分摊费用	302
次级信托基金	1 106
全额供资安排	1 004
联合国合办活动	6 544
<b>小计</b>	<b>8 968</b>
两年期支助预算——净额	
有偿支助事务费用	12 840
其他支出	155
<b>支出共计</b>	<b>69 982</b>
<b>收支相抵盈(亏)额</b>	<b>9 315</b>
上两年期债务节减额	—
(转入)转自准备金	—
退还捐助者和(转入)转自其他基金	(4 095)
1月1日基金结余	49 215
<b>12月31日基金结余</b>	<b>54 435</b>

联合国开发计划署  
2006-2007 两年期

附表 6.6 联合国志愿人员方案  
2007 年 12 月 31 日终了的两年期账目表  
(千美元)

	志愿人员方案	
	2007	2005
<b>资产</b>		
现金	—	1 958
投资	71 149	47 848
给执行机构的业务资金	70	48
应收开发署欠款——经常资源	—	895
其他应收款和递延费用	8 064	9 977
应计利息	1 287	818
其他资本资产	—	—
<b>资产共计</b>	<b>80 570</b>	<b>61 544</b>
<b>负债</b>		
应付执行机构的业务基金	—	—
未清债务	918	1 300
应付款	6 278	5 103
应付开发署款项——经常资源	43	—
医疗后送准备金	422	706
<b>负债共计</b>	<b>7 661</b>	<b>7 109</b>
<b>准备金和基金结余</b>		
未用资源		
经常资源	25 526	21 029
分摊费用	4 550	2 709

	志愿人员方案	
	2007	2005
次级信托基金	18 192	18 225
全额供资安排	13 787	12 942
联合国合办活动	(1 248)	(7 912)
<b>小计</b>	<b>60 807</b>	<b>46 993</b>
有偿支助事务	12 102	7 442
<b>未用资源共计</b>	<b>72 909</b>	<b>54 435</b>
<b>12月31日准备金和基金结余共计</b>	<b>72 909</b>	<b>54 435</b>
<b>负债、准备金和基金结余共计</b>	<b>80 570</b>	<b>61 544</b>

附注是财务报表的组成部分。

联合国开发计划署  
2006-2007 两年期

附表 6.7 开发署设立的次级信托基金现况

2007 年 12 月 31 日终了的两年期收入、支出和基金结余表

(千美元)

次级信托基金名称	2006 年 1 月 1 日 基金结余	收入			支出			退还捐助者 和 (转入) 转自其他 基金-净额	2007 年 12 月 31 日 基金结余
		捐助	其他	共计	项目费用	其他费用	共计		
<b>次级信托基金——联合国志愿人员方案</b>									
<b>捐助者：日本</b>									
亚洲青年志愿者方案	—	650	42	<b>692</b>	32	3	<b>35</b>	—	657
<b>捐助者：捷克共和国</b>									
捷克共和国实习方案	—	167	5	<b>172</b>	84	9	<b>93</b>	—	79
<b>捐助者：大韩民国</b>									
大韩民国志愿人员方案培训信托基金	281	100	29	<b>129</b>	70	7	<b>77</b>	—	333
<b>捐助者：法国</b>									
法国政府支持发展志愿服务	168	119	26	<b>145</b>	74	7	<b>81</b>	132	364
<b>捐助者：日本</b>									
援助柬埔寨西北各省发展基础教育	3	—	—	—	—	—	—	(4)	(1)
<b>捐助者：瑞士</b>									
建设和平与维持和平信托基金	—	—	—	—	—	—	—	—	—
<b>捐助者：荷兰</b>									
荷兰发展合作署支持老挝人民民主 共和国志愿人员方案	93	400	23	<b>423</b>	273	11	<b>284</b>	2	234
<b>捐助者：阿根廷</b>									
白盔倡议	7	—	—	—	—	—	—	(8)	(1)
<b>捐助者：比利时</b>									
柬埔寨人权中心技术援助	(3)	—	—	—	—	—	—	(1)	(4)
<b>捐助者：法国</b>									
白盔倡议	167	334	17	<b>351</b>	335	34	<b>369</b>	8	157



次级信托基金名称	2006年 1月1日 基金结余	收入			支出			退还捐助者 和(转入) 转自其他 基金-净额	2007年 12月31日 基金结余
		捐助	其他	共计	项目费用	其他费用	共计		
<b>捐助者：日本</b>									
支助人道主义救助	—	—	—	—	—	—	—	—	—
<b>捐助者：日本</b>									
志愿人员方案/日本多部门支助人道主义活动信托基金	134	—	12	<b>12</b>	8	1	<b>9</b>	(4)	133
<b>捐助者：意大利</b>									
意大利全国参与志愿人员方案活动	239	1 518	46	<b>1 564</b>	361	36	<b>397</b>	1	1 407
<b>捐助者：日本</b>									
多部门支助人道主义援助、维持和平行动、复原活动和可持续人类发展	(12)	—	1	<b>1</b>	(38)	—	<b>(38)</b>	—	27
<b>捐助者：日本</b>									
在日本促进志愿人员方案	195	—	14	<b>14</b>	247	25	<b>272</b>	166	103
<b>捐助者：日本</b>									
志愿人员方案多部门支助人道主义援助、维持和平行动、复原	391	—	38	<b>38</b>	13	1	<b>14</b>	(12)	403
<b>捐助者：意大利</b>									
联合国国际短期咨询资源	907	1 518	76	<b>1 594</b>	1 028	102	<b>1 130</b>	—	1 371
<b>捐助者：日本</b>									
志愿人员方案多部门支助人道主义援助、维持和平行动、复原	517	—	38	<b>38</b>	185	19	<b>204</b>	(17)	334
<b>捐助者：意大利</b>									
志愿人员实习计划	1 078	2 209	114	<b>2 323</b>	1 060	106	<b>1 166</b>	—	2 235
<b>捐助者：日本</b>									
日本 2000 年志愿人员方案多部门支助人道主义援助、维持和平行动、复原和可持续人类发展	81	—	5	<b>5</b>	31	3	<b>34</b>	(6)	46
<b>捐助者：联合王国</b>									
志愿人员方案援助在格鲁吉亚促进以社区为基础的建立信任措施	89	—	9	<b>9</b>	—	—	—	—	98

次级信托基金名称	2006年 1月1日 基金结余	收入			支出			退还捐助者 和(转入) 转自其他 基金-净额	2007年 12月31日 基金结余
		捐助	其他	共计	项目费用	其他费用	共计		
<b>捐助者：日本</b>									
剩余资金	339	—	19	<b>19</b>	178	17	<b>195</b>	(9)	154
<b>捐助者：日本</b>									
利息收入	445	—	47	<b>47</b>	—	—	—	27x	519
<b>捐助者：日本</b>									
志愿人员方案多部门支助人道主义 援助、维持和平行动、复原活动和可 持续人类发展——2001年	408	—	33	<b>33</b>	114	19	<b>133</b>	(15)	293
<b>捐助者：意大利</b>									
支持国际志愿者年 2001 年活动	1	—	—	—	—	—	—	(1)	—
<b>捐助者：瑞典</b>									
志愿人员方案援助在格鲁吉亚促进 以社区为基础的建立信任措施	—	—	—	—	—	—	—	—	—
<b>捐助者：日本</b>									
志愿人员方案多部门支助人道主义 援助、维持和平行动、复原和可持续 人类发展——2002年	639	—	39	<b>39</b>	310	35	<b>345</b>	(29)	304
<b>捐助者：日本</b>									
志愿人员方案多部门支助人道主义 援助、维持和平行动、复原和可持续 人类发展	1 252	—	84	<b>84</b>	451	41	<b>492</b>	(44)	800
<b>捐助者：瑞士</b>									
瑞士发展与合作署/外交部——实习 方案	317	270	33	<b>303</b>	284	23	<b>307</b>	6	319
<b>捐助者：瑞士</b>									
瑞士政治事务司/外交部——实习方案	283	183	19	<b>202</b>	228	18	<b>246</b>	—	239
<b>捐助者：比利时</b>									
发展合作总局——实习方案	540	349	30	<b>379</b>	252	31	<b>283</b>	44	680
<b>捐助者：欧洲联盟委员会</b>									
欧盟/欧洲志愿服务方案在巴尔干地 区建立区域一体化和社会融合	20	132	1	<b>133</b>	112	22	<b>134</b>	4	23

次级信托基金名称	2006年 1月1日 基金结余	收入			支出			退还捐助者 和(转入) 转自其他 基金-净额	2007年 12月31日 基金结余
		捐助	其他	共计	项目费用	其他费用	共计		
<b>捐助者: 加拿大</b>									
加拿大志愿队/加开发署信托基金	631	—	22	<b>22</b>	516	43	<b>559</b>	—	94
<b>捐助者: 爱尔兰</b>									
爱尔兰援助/外交部——实习方案	1 013	—	75	<b>75</b>	594	48	<b>642</b>	614	1 060
<b>捐助者: 日本</b>									
志愿人员方案支助印度尼西亚、斯里兰卡、马尔代夫海啸后重建和恢复及灾害危险管理区域倡议	3 977	—	238	<b>238</b>	2 673	275	<b>2 948</b>	—	1 267
<b>捐助者: 各方</b>									
志愿人员方案海啸方案一般信托基金	3	—	—	—	—	—	—	(4)	(1)
<b>捐助者: 德国</b>									
受海啸影响地区的救济、重建、恢复和备灾支助	2 103	—	23	<b>23</b>	1 804	181	<b>1 985</b>	146	287
<b>捐助者: 捷克共和国</b>									
志愿人员方案捷克共和国海啸方案	181	—	8	<b>8</b>	120	12	<b>132</b>	—	57
<b>捐助者: 日本</b>									
日本 2004 年志愿人员方案对促进发展、提供人道主义救济和减贫活动提供多部门支助信托基金	1 738	—	147	<b>147</b>	400	33	<b>433</b>	(52)	1 400
<b>捐助者: 日本</b>									
志愿人员方案对促进发展、提供人道主义救济和减贫活动提供的多部门支助	—	1 434	139	<b>1 573</b>	151	9	<b>160</b>	—	1 413
<b>捐助者: 日本</b>									
志愿人员方案多部门支助旨在促进发展、提供人道主义援助和减贫的活动——2006 年	—	1 244	65	<b>1 309</b>	—	—	—	—	1 309
<b>共计</b>	<b>18 225</b>	<b>10 627</b>	<b>1 517</b>	<b>12 144</b>	<b>11 950</b>	<b>1 171</b>	<b>13 121</b>	<b>944</b>	<b>18 192</b>

附表 6.6

附表 6.6

联合国开发计划署  
2006-2007 两年期

附表 6.8 联合国志愿人员方案  
由捐助国政府和捐助机构全额供资安排资助的项目汇总表

(千美元)

捐助者	2006年1月 1日结余	捐助	其他收入	项目费用	方案支助费用	退还捐助者 及转款	2007年12月 31日结余
<b>政府</b>							
澳大利亚	12	—	1	—	—	(12)	1
奥地利	67	137	8	120	12	—	80
比利时(第1阶段)	(6)	—	—	—	—	6	—
比利时(第2阶段)	191	2 573	52	1 805	180	(548)	283
捷克共和国	186	319	17	318	32	—	172
丹麦	246	621	23	409	40	22	463
芬兰(第1阶段)	919	—	89	68	7	—	933
芬兰(第2阶段)	2 807	2 837	278	2 597	255	—	3 070
德国	112	579	4	506	52	(84)	53
爱尔兰	662	2 334	105	905	88	(614)	1 494
日本(第1阶段)	2	—	—	—	—	(2)	—
日本(第2阶段)	818	881	61	1 087	110	6	569
卢森堡	434	379	40	347	35	—	471
荷兰	241	—	7	1	—	(245)	2
挪威	386	503	45	318	32	—	584
西班牙(第1阶段)	469	—	21	—	—	(491)	(1)
西班牙(第2阶段)	400	—	18	—	—	(418)	—
西班牙(第3阶段)	1 090	—	79	—	—	(1 139)	30
瑞典(第1阶段)	(9)	—	—	—	—	10	1
瑞典(第2阶段)	96	510	38	238	22	(20)	364
瑞士(第1阶段)	122	—	11	100	9	61	85
瑞士(第2阶段)	112	—	1	42	4	(66)	1
日本(亚洲医师协会)	—	—	—	—	—	—	—
西班牙(第4阶段)	2 071	(24)	193	1 059	103	2 048	3 126
韩国国际协力团	787	390	88	323	27	—	915
波兰	—	100	1	—	—	—	101
库克群岛	—	9	—	7	1	—	1

捐助者	2006年1月 1日结余	捐助	其他收入	项目费用	方案支助费用	退还捐助者 及转款	2007年12月 31日结余
寺子屋 2007	—	502	5	115	11	—	381
<b>共计</b>	<b>12 215</b>	<b>12 650</b>	<b>1 185</b>	<b>10 365</b>	<b>1 020</b>	<b>(1 486)</b>	<b>13 179</b>
<b>机构</b>							
短期咨询资源指定用款	(2)	—	—	—	—	2	—
粮食计划署——艾滋病毒/艾滋病	272	474	31	699	9	—	69
世界粮食计划署-巴基斯坦	—	19	—	16	1	—	2
联合国高级专员公署, 所罗门群岛	—	—	—	—	—	—	—
亚洲生产力组织(日本)	12	69	2	35	4	—	44
卫生部	23	1	1	12	1	—	12
所罗门群岛 III	16	—	—	13	1	—	2
挪威教会援助会对志愿人员方案东欧业务的支助	12	44	1	37	4	—	16
卢森堡 DEVT	72	—	2	52	5	—	17
临时——布基纳法索	—	80	2	53	5	—	24
城市穷人供水和环境卫生	—	2	—	2	—	—	—
新西兰国际开发署	—	77	4	32	3	—	46
国际减少灾害战略	—	19	—	16	2	—	1
减灾战略-肯尼亚	—	54	1	31	1	—	23
保健合作组织	—	9	—	6	1	—	2
水援助组织马达加斯加	—	—	—	—	—	—	—
临时安排	322	—	32	4	—	—	350
<b>共计</b>	<b>727</b>	<b>848</b>	<b>76</b>	<b>1 008</b>	<b>37</b>	<b>2</b>	<b>608</b>
<b>总计</b>	<b>12 942</b>	<b>13 498</b>	<b>1 261</b>	<b>11 373</b>	<b>1 057</b>	<b>(1 484)</b>	<b>13 787</b>

附表 6.6

附注是财务报表的组成部分。

联合国开发计划署  
2006-2007 两年期

附表 7. 大会设立由开发署经营的基金  
2007 年 12 月 31 日终了的两年期账目表  
(千美元)

	联合国妇女发展基金		联合国资本发展基金		基金共计	
	2006-2007	2004-2005	2006-2007	2004-2005	2006-2007	2004-2005
<b>收入</b>						
自愿捐助	68 781	45 241	45 241	26 737	98 389	71 978
分摊费用捐助	82 577	47 661	47 661	7 508	90 911	55 169
次级信托基金捐助——附表 7.1	24 518	9 866	9 866	8 949	37 055	18 815
<b>小计</b>	<b>175 876</b>	<b>102 768</b>	<b>102 768</b>	<b>43 194</b>	<b>226 355</b>	<b>145 962</b>
利息收入	5 057	1 474	1 474	2 977	10 528	4 451
有偿支助事务	11 037	4 334	4 334	2 993	14 133	7 327
其他收入	1 133	387	387	3 166	2 634	3 553
<b>收入共计</b>	<b>193 103</b>	<b>108 963</b>	<b>108 963</b>	<b>52 330</b>	<b>253 650</b>	<b>161 293</b>
<b>支出</b>						
方案						
经常资源	39 360	28 862	36 217	26 509	75 577	55 371
分摊费用	65 059	32 068	8 176	7 933	73 235	40 001
次级信托基金——附表 7.1	10 291	12 100	10 038	8 228	20 329	20 328
<b>小计</b>	<b>114 710</b>	<b>73 030</b>	<b>54 431</b>	<b>42 670</b>	<b>169 141</b>	<b>115 700</b>
两年期支助预算——净额						
管理和行政费用	6 898	5 654	—	6 385	6 898	12 039
技术支助费用	8 999	7 410	—	5 678	8 999	13 088
有偿支助事务费用	4 161	2 098	2 173	2 661	6 334	4 759
<b>小计</b>	<b>20 058</b>	<b>15 162</b>	<b>2 173</b>	<b>14 724</b>	<b>22 231</b>	<b>29 886</b>
其他支出	—	—	9	173	9	173
<b>支出共计</b>	<b>134 768</b>	<b>88 92</b>	<b>56 613</b>	<b>57 567</b>	<b>191 381</b>	<b>145 759</b>
<b>收支相抵盈(亏)额</b>	<b>58 335</b>	<b>20 771</b>	<b>3 934</b>	<b>(5 237)</b>	<b>62 269</b>	<b>15 534</b>
上两年期债务节减额	—	—	—	—	—	—
(转入)转自准备金	(6 400)	400	—	—	(6 400)	400
退还捐助者和(转入)转自其他基金	(226)	(225)	(150)	(369)	(376)	(594)
1 月 1 日基金结余	46 037	25 091	37 498	43 104	83 535	68 195
<b>12 月 31 日基金结余</b>	<b>97 746</b>	<b>46 037</b>	<b>41 282</b>	<b>37 498</b>	<b>139 028</b>	<b>83 535</b>

联合国开发计划署  
2006-2007 两年期

附表 7. 由大会设立并由开发署经营的基金  
2007 年 12 月 31 日终了的两年期账目表

(千美元)

	联合国妇女发展基金		联合国资本发展基金		各基金共计	
	2005	2003	2005	2003	2005	2003
<b>资产</b>						
现金	1 557	178	3 402	702	4 959	880
投资——附表 8	128 320	65 768	60 946	53 229	189 266	118 997
给各国政府的贷款	—	—	—	—	—	—
给各国政府的业务资金	51	51	—	—	51	51
给执行机构的业务资金	697	—	71	384	768	384
应收开发署欠款——经常资源	—	—	3 191	6 838	3 191	6 838
其他应收款和递延费用	2 762	2 887	514	2 151	3 276	5 038
应计利息	1 497	661	801	686	2 298	1 347
<b>资产共计</b>	<b>134 884</b>	<b>69 545</b>	<b>68 925</b>	<b>63 990</b>	<b>203 809</b>	<b>133 535</b>
<b>负债</b>						
应付各国政府的业务资金	131	131	—	—	131	131
应付执行机构的业务基金	—	225	718	1 313	718	1 538
未清债务	2 901	2 745	1 349	1 024	4 250	3 769
应付款	4 689	1 402	2 976	1 555	7 665	2 957
应付开发署款项——经常资源	15 317	11 305	—	—	15 317	11 305
递延收益	—	—	—	—	—	—
<b>负债共计</b>	<b>23 038</b>	<b>15 808</b>	<b>5 043</b>	<b>3 892</b>	<b>28 081</b>	<b>19 700</b>
<b>准备金和基金结余</b>						
业务准备金	14 100	7 700	22 600	22 600	36 700	30 300
未用资源						
经常资源	24 312	12 725	25 224	25 259	49 536	37 984
分摊费用	41 789	23 660	5 587	5 337	47 376	28 997
次级信托基金	19 074	3 862	7 961	5 314	27 035	9 157
<b>小计</b>	<b>85 175</b>	<b>40 247</b>	<b>38 772</b>	<b>35 910</b>	<b>123 947</b>	<b>76 157</b>
有偿支助事务	12 571	5 790	2 510	1 588	15 081	7 378
<b>未用资源共计</b>	<b>97 746</b>	<b>46 037</b>	<b>41 282</b>	<b>37 498</b>	<b>139 028</b>	<b>83 535</b>
<b>12 月 31 日准备金和基金结余共计</b>	<b>111 846</b>	<b>53 737</b>	<b>63 882</b>	<b>60 098</b>	<b>175 728</b>	<b>113 835</b>
<b>负债、准备金和基金结余共计</b>	<b>134 884</b>	<b>69 545</b>	<b>68 925</b>	<b>63 990</b>	<b>203 809</b>	<b>133 535</b>

附注是财务报表的组成部分。

联合国开发计划署  
2006-2007 两年期

附表 7.1 由大会设立并由开发署经营的次级信托基金现况  
2007 年 12 月 31 日终了的两年期收入、支出和基金结余表

(千美元)

次级信托基金名称	收 入			支 出			退还捐助者和 (转入)转自其他 基金-净额	2007 年 12 月 31 日基金余额
	2006 年 1 月 1 日 基金余额	捐助	其他	共计	项目费用	其他费用		
基金管理人: 资发基金								
1. 联合国资本发展基金								
捐助者: 挪威								
环境准则会议								
捐助者: 荷兰								
格拉门泵管井灌溉项目								
捐助者: 挪威								
生产学校家具								
捐助者: 瑞士								
吊桥(第二阶段)								
捐助者: 瑞士								
吊桥(第三阶段)								
捐助者: 比利时								
法法平原灌溉农业								
捐助者: 荷兰								
阿尔胡赛尼阿蔬果批发市场	16		1	1			(16)	1
捐助者: 比利时								
塞诺贯穿多平原土地的整治和管理	6		(6)	(6)				



次级信托基金名称	2006年1月1日				收入			支出			2007年12月 31日基金余额
	基金余额	捐助	其他	共计	项目费用	其他费用	共计	退还捐助者和 (转入)转自其他 基金-净额			
<b>捐助者: 澳大利亚</b>											
农村基础结构发展基金, 第一阶段	—	—	—	—	—	—	—	—	—	—	—
<b>捐助者: 比利时</b>											
向马里通布图农村社区提供支助	65	—	7	7	—	—	—	—	—	—	72
<b>捐助者: 荷兰</b>											
支助楠普拉的分散规划和财政	135	—	—	—	—	—	—	(134)	—	—	—
<b>捐助者: 比利时</b>											
支助马亚西地区的当地发展项目	32	1 102	30	1 132	1 050	—	1 050	—	—	—	114
<b>捐助者: 比利时</b>											
支助纳维亚希地区的当地发展项目	170	5	3	8	174	—	174	—	—	—	4
<b>捐助者: 世界银行</b>											
世行与资发基金之间关于援助最贫穷者 协商小组的伙伴关系协定	1	—	—	—	—	—	—	—	—	—	1
<b>捐助者: 比利时</b>											
安瑟巴地方发展基金	211	1 497	(28)	1 469	1 331	—	1 331	—	—	—	349
<b>捐助者: 卢森堡</b>											
支助农村地区权力下放方案	461	—	40	40	68	—	68	—	—	—	433
<b>捐助者: 卢森堡</b>											
支助莫普提农村社区项目	362	—	33	33	43	—	43	—	—	—	352
<b>捐助者: 比利时</b>											
支助社区发展及各项举措	402	971	56	1 027	1 274	—	1 274	—	—	—	155
<b>捐助者: 日本</b>											
地区发展方案 2——社会性别主流化部分	183	—	6	6	142	—	142	—	—	—	47
<b>捐助者: 国际开发部</b>											
支助后落实 1999 年外部评价结果	—	—	—	—	—	—	—	—	—	—	—

次级信托基金名称	2006年1月1日				收入			支出			2007年12月 31日基金余额
	基金余额	捐助	其他	共计	项目费用	其他费用	共计	退还捐助者和 (转入)转自其他 基金-净额			
<b>捐助者: 比利时</b>											
布基纳法索纳门滕加省农牧资源发展项目	393	668	37	705	734	—	734	—	—	364	
<b>捐助者: 援助贫穷者协商小组</b>											
捐助者联合培训计划	109	—	61	61	35	—	35	—	—	135	
<b>捐助者: 比利时生存基金</b>											
比利时——独立影响评价	2	—	(1)	(1)	—	—	—	—	—	1	
<b>捐助者: 伙伴基金</b>											
2005年国际小额信贷年	295	—	(166)	(166)	129	—	129	—	—	—	
<b>捐助者: 各方</b>											
综管系统已关闭信托基金项目	161	—	(162)	(162)	—	—	—	—	—	(1)	
<b>捐助者: 比利时生存基金</b>											
比利时——支助卢旺达比温巴省社区发展项目	182	1 545	47	1 592	1 513	—	1 513	—	—	261	
<b>捐助者: 卢森堡</b>											
马里项目	681	—	65	65	45	—	45	—	—	701	
<b>捐助者: 卢森堡</b>											
支助 Page1 地方环境治理基金	—	—	—	—	—	—	—	—	—	—	
<b>捐助者: 法国</b>											
支助毛里塔尼亚权力下放和地方发展项目	505	1 455	60	1 515	909	—	909	—	—	1 111	
<b>捐助者: 法国</b>											
支助尼日尔 Diffa 城市地区项目	432	1 143	56	1 199	681	—	681	—	—	950	

次级信托基金名称	2006年1月1日		收 入				支 出		退还捐助者和 (转入)转自其他 基金-净额	2007年12月 31日基金余额
	基金余额		捐助	其他	共计	项目费用	其他费用	共计		
<b>捐助者：加开发署</b>										
加拿大——支助海地东北部地方治理	510	941	42	983	1 177	—	—	1 177	—	316
<b>捐助者：比利时生存基金</b>										
比利时——通布克图和穆普提地方当局和 地方发展——马里	—	1 822	49	1 871	154	—	—	154	—	1 717
<b>捐助者：奥地利</b>										
乌干达项目活动	—	121	12	133	—	—	—	—	—	133
<b>捐助者：农发基金</b>										
全球机制活动	—	124	21	145	93	—	—	93	—	52
<b>捐助者：卢森堡</b>										
联合国咨询	—	128	7	135	53	—	—	53	—	82
<b>捐助者：伙伴基金</b>										
联合国咨询	—	700	19	719	318	—	—	318	—	401
<b>捐助者：比利时生存基金</b>										
评价	—	154	6	160	115	—	—	115	—	45
<b>捐助者：瑞士</b>										
捐助达喀尔会议	—	61	5	66	—	—	—	—	—	66
<b>捐助者：瑞典</b>										
联合国咨询小组	—	100	1	101	—	—	—	—	—	101
<b>小计</b>	5 314	12 537	298	12 835	10 038	—	—	10 038	(150)	7 961
基金管理人：妇发基金										
2. 联合国妇女发展基金										
<b>捐助者：日本</b>										
给社会发展和人道主义事务中心的捐助	225	—	22	22	—	—	—	—	—	247

附表 7

附表 7

次级信托基金名称	2006年1月1日				收入			支出			退还捐助者和 (转入)转自其他 基金-净额	2007年12月 31日基金余额
	基金余额	捐助	其他	共计	项目费用	其他费用	共计					
<b>捐助者：各方</b>												
消除针对妇女的暴力信托基金	2 120	19 543	748	20 291	5 609	—	5 609	—	—	—	—	16 802
<b>捐助者：比利时</b>												
加强经济治理：对政府预算的两性平等问题应用分析	417	1 604	63	1 667	1 629	—	1 629	—	—	—	—	455
<b>捐助者：欧共体</b>												
地方一级促进两性平等的预算倡议	92	—	5	5	41	—	41	—	—	—	—	56
<b>捐助者：欧盟</b>												
从北京会议十周年到《千年宣言》审查	5	78	5	83	78	—	78	—	—	—	—	10
<b>捐助者：瑞典</b>												
对布隆迪妇女和平活动的建立能力支助	7	—	—	—	(2)	—	(2)	—	—	(7)	—	2
<b>捐助者：比利时</b>												
非洲妇女促进冲突解决与和平(第二阶段)：将两性平等观点纳入布隆迪建设和平与调解进程主流	—	—	—	—	—	—	—	—	—	—	—	—
<b>捐助者：荷兰</b>												
非洲妇女促进冲突解决与和平(第二阶段)：将两性平等观点纳入东部和中部非洲建设和平与调解进程主流	7	—	—	—	—	—	—	—	—	(6)	—	1
<b>捐助者：丹麦</b>												
坦桑尼亚联合国国妇女生产活动信贷计划	—	—	—	—	—	—	—	—	—	—	—	—
<b>捐助者：瑞典</b>												
联合国援助卢旺达危机受难者机构间联合呼吁	—	—	—	—	—	—	—	—	—	—	—	—

次级信托基金名称	2006年1月1日				收 入				支 出				退还捐助者和 (转入)转自其他 基金-净额	2007年12月 31日基金余额
	基金余额	捐助	其他	共计	项目费用	其他费用	共计	共计						
<b>捐助者：瑞典</b>														
支助2002年联合国机构间援助索马里呼 吁——加强索马里境内的平民保护	17	—	2	2	—	—	—	—	—	—	—	—	—	19
<b>捐助者：比利时</b>														
为阿富汗妇女事务部提供支助	687	636	36	672	1 209	—	1 209	—	—	—	—	—	—	150
<b>捐助者：欧共体</b>														
北京会议后续行动第二阶段	6	—	1	1	1	—	1	—	—	—	—	—	—	6
<b>捐助者：欧共体</b>														
黎巴嫩境内赋予妇女力量, 生育保健和赋 予经济力量援助方案	1	—	—	—	—	—	—	—	—	—	—	—	—	1
<b>捐助者：欧共体</b>														
北京会议后的西亚后续行动	—	—	—	—	—	—	—	—	—	—	—	—	—	—
<b>捐助者：伙伴基金</b>														
暴力环境——减少针对妇女的暴力/布基 纳法索牛油果油生产	200	112	24	136	191	—	191	—	—	—	—	—	—	145
<b>捐助者：瑞典</b>														
妇女——环境和发展	2	—	—	—	—	—	—	—	—	—	—	—	—	2
<b>捐助者：欧共体欧盟塞内加尔信托基金</b>														
在发展、和平与安全方面为两性平等建立 能力和加强问责	—	1 854	68	1 922	1 064	—	1 064	—	—	—	—	—	—	858
<b>捐助者：欧共体</b>														
援助实效议程：在性健康和生殖健康、暴 力侵害妇女行为和艾滋病/艾滋病方面 促进妇女和女孩赋权	—	228	9	237	21	—	21	—	—	—	—	—	—	216

次级信托基金名称	收 入			支 出			退还捐助者和 (转入)转自其他 基金-净额	2007年12月 31日基金余额
	2006年1月1日 基金余额	捐助	其他	共计	项目费用	其他费用		
<b>捐助者: 欧共体</b>								
通过引进保健技术和开展关于人类乳头病 毒疫苗防治宫颈癌的辩论, 促进发展中国 家妇女和女孩赋权	—	358	6	364	340	—	340	24
<b>捐助者: 比利时</b>								
促进妇女在伊拉克北部建设和平对话 方面的作用	—	105	5	110	64	—	64	46
<b>小计</b>	<b>3 862</b>	<b>24 518</b>	<b>998</b>	<b>25 516</b>	<b>10 291</b>	<b>—</b>	<b>10 291</b>	<b>19 074</b>
<b>次级信托基金共计</b>	<b>9 176</b>	<b>37 055</b>	<b>1 296</b>	<b>38 351</b>	<b>20 329</b>	<b>—</b>	<b>20 329</b>	<b>27 035</b>

附表 7

附表 7

附注是财务报表的组成部分。

联合国开发计划署  
2006-2007 两年期

附表 7.2 由大会设立并由开发署经营的基金  
2007 年 12 月 31 日终了的两年期的两年期支助预算  
(千美元)

	2006-2007 年支出				2007 年 12 月 31 日 未清结余	2004-2005 年支出
	2006-2007 年 订正批款	付款	未清债务	共计		
联合国妇女发展基金						
管理和行政费用	7 064	6 985	(87)	6 898	166	5 654
技术支助费用	9 311	9 160	(161)	8 999	312	7 410
	<b>16 375</b>	<b>16 145</b>	<b>(248)</b>	<b>15 897</b>	<b>478</b>	<b>13 064</b>
有偿支助事务费用	3 800	4 161	—	4 161	(361)	2 098
<b>共计</b>	<b>20 175</b>	<b>20 306</b>	<b>(248)</b>	<b>20 058</b>	<b>117</b>	<b>15 162</b>
				(附表 7)		(附表 7)

附注是财务报表的组成部分。

联合国开发计划署  
2006-2007 两年期

附表 8. 截至 2007 年 12 月 31 日的投资  
(千美元)

	2007	2005
<b>经常资源(不包括离职后健康保险)</b>		
计息经常账户	—	19 459
定期存款	2 250 427	1 380 550
存款单/商业票据/银行	1 435 001	536 700
债券和票据(可随时收兑)	601 377	871 134
其他投资	—	—
货币市场	264 269	249 368
余额隔夜自动投资	76 454	12 452
<b>共计</b>	<b>4 627 528</b>	<b>3 069 663</b>
<b>经常资源——离职后健康保险准备金</b>		
计息经常账户	—	—
定期存款	74 000	20 000
存款单/商业票据/银行	82 000	30 000
债券和票据(可随时收兑)	82 761	117 431
其他投资	—	—
货币市场	29 170	3 422
余额隔夜自动投资	—	—
<b>共计</b>	<b>267 931</b>	<b>170 853</b>
<b>报表二.1 经常资源共计</b>	<b>4 895 459</b>	<b>3 240 516</b>
<b>志愿人员方案</b>		
计息经常账户	—	—
定期存款	62 000	20 000
存款单/商业票据/银行	5 000	15 000
债券和票据(可随时收兑)	—	7 969
其他投资	—	—
货币市场	4 149	4 879
余额隔夜自动投资	—	—
<b>附表 6.6 共计</b>	<b>71 149</b>	<b>47 848</b>



	2007	2005
<b>信托基金</b>		
<b>防沙治旱信托基金(防治荒旱处)</b>		
计息经常账户	—	(17)
定期存款	—	—
存款单/商业票据/银行	—	—
债券和票据(可随时收兑)	47	46
其他投资	—	—
货币市场	—	—
余额隔夜自动投资	—	—
<b>附表 5.2 共计</b>	<b>47</b>	<b>29</b>
<b>全球环境基金信托基金</b>		
计息经常账户	1	2 932
定期存款	135 000	134 000
存款单/商业票据/银行	110 000	40 000
债券和票据(可随时收兑)	—	10 041
其他投资	—	—
货币市场	68 354	13 154
余额隔夜自动投资	—	—
<b>附表 5.2 共计</b>	<b>313 355</b>	<b>200 127</b>
<b>执行蒙特利尔议定书多边基金</b>		
计息经常账户	2	1
定期存款	45 000	40 000
存款单/商业票据/银行	25 000	10 000
债券和票据(可随时收兑)	12 503	58 384
其他投资	—	—
货币市场	4 684	2 721
余额隔夜自动投资	—	—
<b>附表 5.2 共计</b>	<b>87 189</b>	<b>111 106</b>
<b>21 世纪能力信托基金</b>		
计息经常账户	—	1
定期存款	—	—
存款单/商业票据/银行	—	5 000
债券和票据(可随时收兑)	—	2 000

	2007	2005
其他投资	—	—
货币市场	—	2 658
余额隔夜自动投资	—	—
<b>附表 5.2 共计</b>	<b>—</b>	<b>9 659</b>
<b>开发署援助巴勒斯坦人民方案基金</b>		
计息经常账户	1	3
定期存款	—	—
存款单/商业票据/银行	—	—
债券和票据(可随时收兑)	—	2 046
其他投资	—	—
货币市场	3 012	1 014
余额隔夜自动投资	—	—
<b>附表 5.2 共计</b>	<b>3 013</b>	<b>3 063</b>
<b>开发署卢旺达信托基金</b>		
计息经常账户	—	1
定期存款	—	—
存款单/商业票据/银行	—	—
债券和票据(可随时收兑)	—	—
其他投资	—	—
货币市场	—	—
余额隔夜自动投资	—	—
<b>附表 5.2 共计</b>	<b>—</b>	<b>1</b>
<b>开发署非洲商业法统一组织信托基金</b>		
计息经常账户	—	—
定期存款	—	1 987
存款单/商业票据/银行	—	—
债券和票据(可随时收兑)	—	—
其他投资	—	—
货币市场	—	—
余额隔夜自动投资	—	—
<b>共计</b>	<b>—</b>	<b>1 987</b>
<b>发展中国家间经济和技术合作佩雷斯-格雷罗信托基金</b>		
计息经常账户	1	1

	2007	2005
定期存款	3 200	—
存款单/商业票据/银行	—	—
债券和票据(可随时收兑)	3 520	6 589
其他投资	—	—
货币市场	152	77
余额隔夜自动投资	—	—
<b>共计</b>	<b>6 873</b>	<b>6 667</b>
<b>开发署国际伙伴关系信托基金</b>		
计息经常账户	3	1
定期存款	5 000	—
存款单/商业票据/银行	—	—
债券和票据(可随时收兑)	—	1 023
其他投资	—	—
货币市场	4 291	11 124
余额隔夜自动投资	—	—
<b>共计</b>	<b>9 294</b>	<b>12 148</b>
<b>开发署伊拉克方案信托基金</b>		
计息经常账户	—	—
定期存款	—	—
存款单/商业票据/银行	—	—
债券和票据(可随时收兑)	—	—
其他投资	—	—
货币市场	—	—
余额隔夜自动投资	—	—
<b>附表 5.2 共计</b>	<b>—</b>	<b>—</b>
<b>信托基金共计</b>	<b>419 771</b>	<b>344 747</b>

报表二. 2

	2007	2005
<b>基金</b>		
<b>联合国资本发展基金</b>		
计息经常账户	—	—
定期存款	48 000	25 000
存款单/商业票据/银行	5 000	86
债券和票据(可随时收兑)	2 499	18 849
其他投资	—	—
货币市场	5 447	9 294
余额隔夜自动投资	—	—
<b>附表 7 共计</b>	<b>60 946</b>	<b>53 229</b>
<b>联合国妇女发展基金</b>		
计息经常账户	—	—
定期存款	85 032	20 000
存款单/商业票据/银行	30 000	25 000
债券和票据(可随时收兑)	2 500	14 506
其他投资	—	—
货币市场	10 788	6 262
余额隔夜自动投资	—	—
<b>附表 7 共计</b>	<b>128 320</b>	<b>65 768</b>
<b>基金共计</b>	<b>189 266</b>	<b>118 997</b>
概况		

附注是财务报表的组成部分。

## 财务报表附注

### 附注 1

#### 任务说明

联合国开发计划署(开发署)是联合国的一部分,信奉《联合国宪章》的理想。它信守这样的原则:发展与追求和平及人类安全是密不可分的,联合国必须是推动发展与和平的强大力量。

开发署的任务是帮助各国努力实现可持续人类发展,协助他们建设能力,以拟订并实施扫贫、创造就业、可持续生计、赋予妇女力量以及保护和再造环境等领域的发展方案,并以扫贫为第一优先。

开发署也帮助联合国系统成为一支推动可持续人类发展的统一、强大力量,并努力加强可持续人类发展方面的国际合作。

开发署应各国政府要求并为了支持自身重点领域的工作,协助它们建设促进善政、民众参与、公私营部门公平发展与成长的能力,并强调国家计划与优先重点是联合国系统内为促进发展方面业务活动拟订国家方案的唯一可行参考标准。

开发署驻地代表通常担任联合国系统业务活动的驻地协调员,并应各国政府要求,帮助协调发展和人道主义援助工作。驻地协调员还协助统筹联合国系统内的所有知识资源与技术资源,支持国家发展。

开发署努力成为联合国各救济机构的一个切实有效的发展伙伴,在这些机构着力救生的同时,开发署努力开展维持生计工作。它帮助各国做好准备,防范、避免和控制复杂的紧急情况 and 灾害。

开发署从世界各地,包括从发展中国家、联合国专门机构、民间社会组织和研究机构汲取专门知识。

开发署支持南南合作,积极推动发展中国家间的经验交流。

开发署在其重点领域内支持技术转让、改造及取得最有效的技术。

开发署接受来自全世界几乎每个国家的自愿捐款。开发署设法确保可预测的资源流动,以支持其各项方案。它提供赠款的标准以普遍性原则为基础,这项原则极其优惠低收入国家,特别是最不发达国家。

开发署是一个政治中立、公正合作的机构。它力求在工作中保持透明度,并对所有利益攸关方负责。

开发署致力于不断进行自我评价和改革,目的是提高自身的效率和效力,以协助联合国系统成为造福全世界人民与各国的坚强力量。

开发署将继续支持建立一个能对不断变化的全球、区域和国家情况作出回应的国际发展合作构架。

## 附注 2

### 重要会计政策摘要

#### (a) 报告所述期间

本组织的财政期间为两年。本两年期涵盖 2006 年 1 月 1 日至 2007 年 12 月 31 日这段时间。财务报表反映适用了下列重要会计政策。

#### (b) 框架

开发署各项活动入账的依据是：

(a) 其执行局制定的《财务条例》和署长根据《财务条例》订立的《细则》；

(b) 行政协调委员会所采用的联合国系统会计标准的主要依据是国际会计准则委员会所颁布的有关国际会计准则。如果与国际会计准则有差异，则主要是因为本组织的活动基本上是非商业性质的。这些准则是基于以下原则和假设：

(一) 基本的会计假设是持续经营、一致性和权责发生制。基本会计假设如在财务报表中得到遵循，则这些假设不必披露。这些基本会计假设如果没有得到遵循，则应披露此事实及其理由；

(二) 应本着谨慎、实质重于形式和重要性原则来选择和适用会计政策；

(三) 财务报表应简明扼要地披露所采用的所有重要会计政策；

(四) 对所采用重要会计政策的披露是财务报表的一个组成部分；

(五) 非常项目或前期项目如果对财务报表或附表有重大的影响，应予披露；

(六) 如果会计政策的变化对当期有重大影响或对其后各期可能产生重大影响，则应披露此种变化并量化说明，同时说明变化的理由。

#### (c) 收入

利息收入作为其有关年份的应计收入入账。所有其他收入均按收付实现制记账，但来自不可撤销的政府信用证的应计收入除外。

#### (d) 支出

开发署的所有支出均按应计会计制记账，但与工作人员应享待遇以及政府和非政府组织执行的方案有关的支出除外，这些支出按收付实现制记账。不过，工作人员应享待遇中包括的与提前离职方案和离职后健康保险有关的费用则仍按应计会计制记账。

如果开发署转拨现金给执行机构，则所转拨的款项记作垫款，方案支出则在收到执行机构编写的、经证明的支出报告(项目交付情况报告和财务报告)后予以入账。

以下是适用应计会计制时通常采用的准则：

专家和其他项目人员	与本两年期内的订约承办事务期有关的费用，数额以本期预算规定的为限
公务旅费	在本两年期内从事的差旅和在本两年期終了前开始但延续到下一个两年期的差旅的费用
分包合同	根据合同条款或付款时间表在本两年期内到期应付的付款
研究金	从研究工作预期开始之日起或从本两年期之初起，到完成研究之日或本两年期終了为止(以较早日期为准)的研究金费用
集体培训	在本两年期内举办的或在本两年期开始但到下一个两年期才结束的任何培训活动的全部费用
设备	在本两年期終了以前同供应商所订合同协议或向供应商发出的实盘订单的全部费用，数额以本两年期预算的规定为限
杂项	本两年期内各种活动(例如招待)、所交付货物或服务或可径直交货的实盘订单的费用

从 2004-2005 两年期开始，开发署修改了它对于由开发署执行以及由(开发署向执行机构提供支助服务的)国家政府和非政府组织执行的支出记账的会计政策。以前，此类支出按收付实现制记账。开发署决定改变这一政策，使它与联合国机构支出记账政策相一致。这一变化所造成的影响是，方案支出额出现增加，应付账款数额也相应增加。在开发署没有提供支助服务的情况下，登记国家执行支出的会计政策没有变化，做法仍然是按收付实现制记账，因为执行开发署项目的许多国家实体是按收付实现制记录这种支出的。

执行机构可对支出适用某些弹性规定。在任何一年，支出可以超出该年度核定项目预算的 4%，条件是执行机构不得使该年度的总体支出超出其全部拨款的 2%。

#### (e) 两年期支助预算

两年期支助预算由四部分组成：

- (一) 方案支助：以研究、制定、实施和评价本组织各项方案为主要职能的各组织单位(国家办事处和总部)所发生的支出。这通常包括为方案提供技术、理论、地理、后勤或行政支持的各个单位；

- (二) 管理和行政：其主要职能是维护本组织的特性、酌处权和福祉的组织单位所发生的支出。这通常包括履行行政领导、组织政策和评价、对外关系、信息和行政管理职能的各个单位；
- (三) 对联合国业务活动的支助：这包括基本上适用于经常资源活动的四个部分，即国家办事处支助、联合国发展集团、联合国志愿人员方案和机构间采购事务处；
- (四) 对联合国资本发展基金总部的方案支助及管理 and 行政支出。

两年期支助预算下的支出按上文“支出”一节所述的原则入账。

#### (f) 货币兑换

##### 非美元货币捐款

从各国政府收到的自愿捐款，按支付当日的联合国业务汇率折算为美元。与市场汇率的所有汇兑差额都作为其他收入/支出入账。

##### 非美元货币业务往来

为了核算往来账款和保存其他财务记录，其他货币均按往来账款当日的联合国业务汇率折算成美元。以其他货币申报的资产和负债均按申报当日的联合国业务汇率折算成美元。

##### 货币风险

开发署使用正常套期交易和衍生金融工具，主要是期权和远期外汇合同，目的是回避自愿捐款的货币风险。在使用这些工具时，开发署的目的是保护按每年年初定下的预算汇率折算的自愿认捐款美元值，同时考虑到实收捐款的数额和时间相对缺乏可预见性。

若在衍生金融工具到期前收到套期保值的认捐款项，管理当局可根据对基本经济实情的评估，视个案而定，终止未到期的衍生工具合同。

#### (g) 资本支出

购买或建造房舍的费用及重大翻修费用均列为固定资产。这些资产主要与外地住房准备金活动项下的居住和办公房舍以及为开发署阿根廷国家办事处购置的办公房舍相关(见下文附注 13 和 14)。

非消耗性设备的全额费用通过两年期支助预算记作开发署经常资源的支出，或记作购置该设备的两年期内的有关项目支出。

为管理目的而采购的所有非消耗性设备(定义为每件价值 1 000 美元或以上的设备)均登记于一份库存清单内。库存尽可能按实际费用定价。如果实际费用



不详，则采用按平均费用或更换费用计算的管理概算。截至 2007 年 12 月 31 日的库存价值披露于附注 3(d)。

开发署通过方案资源(包括国家执行项目和直接执行项目)购置的物品也登记于一份库存清单内，但是发展项目一旦完成，这些物品通常转交给在受援国，因此，这些物品的价值没有列入附注 3(d)所披露的价值。

#### (h) 业务准备金

执行局在其 1999 年年会上核可改变开发署经常资源业务准备金的计算基准，业务准备金如今由下列部分合并构成：

(a) 收入：相当于最近三年期间所收到年度自愿捐款平均数的 10%，四舍五入至最接近的百万美元；

(b) 支出：相当于最近三年期间所发生的年度支出总额平均数的 2%，四舍五入至最接近的百万美元；

(c) 债务和结构：相当于收入和支出构成部分总和的 10%，四舍五入至最接近的百万美元；

(d) 现金流量：相当于一个月的现金需求数额，按最近一年开支总额的十二分之一计算，四舍五入至最接近的百万美元。

此外，执行局核准为其他资源活动在开发署预算外账户内设立一笔业务准备金。这笔准备金数额的计算方法沿用计算经常准备金时所用的同一基准。

#### (i) 列报格式

执行局在其第 97/6 号决定中核准统一开发署、联合国儿童基金会和联合国人口基金提交的预算列报格式。因此，财务报告的列报方式符合这项决定。

这种统一做法的主要特征所涉及的活动有：

(a) 经常资源活动：由自愿捐款、非政府来源捐赠以及相关利息收益和杂项收入供资的活动；

(b) 其他资源活动：由经常资源以外的资源供资的活动，这些资源供特定方案用途(费用分摊、政府现金对应捐款、署长所设信托基金和管理事务协议所产生的活动)；

(c) 为方便会计列报，有偿支助服务及其他杂项、特别活动，即初级专业人员、外地住房准备金和联合国志愿人员方案等等，列入其他资源活动；

(d) 开发署经营的基金：由大会设立并由开发署管理的基金的活动。

某些支出的性质已重新界定并在上文做了解释。

为了更好地反映业务性质和(或)更好地遵守会计准则,对列报格式作了其他重新分类和改变。这些变化主要影响到:

(a) 费用分摊活动:利息收入和经常资源活动向费用分摊活动收取的支助费用反映在收支报表中。在过去,这些往来账款直接反映为转入开发署预算外收入的款项;

(b) 基金和信托基金的有偿支助服务:有偿支助服务以前称作“预算外活动”,现列为基金和信托基金收入报表的一部分,期末余额则反映于“未用资源余额”内。在往年,这些活动的净余额列在负债部分和未用资源余额部分之间;

(c) 基金和信托基金的管理事务协议:这些协议现列为基金和信托基金收入报表的一部分,期末余额反映于“未用资源余额”内。在往年,这些活动的净余额列在负债部分和未用资源余额部分之间;

(d) 联合国志愿人员方案内的足额供资安排和联合国合办活动:这些活动列为收入报表的一部分,期末结余反映于“未用资源余额”内。在往年,这些活动的净余额反映于资产负债表内。足额供资安排净余额为其他应收账款和递延费用的一部分,而联合国合办活动净余额则列为其他负债;

#### (j) 非合并财务报表

报表一至四中所反映的营运结果是在附注 2(i) (a)、(b)和(d)中所述三个主要构成部分基础上列报的。

列出每个主要构成部分的总额只是为了反映该构成部分的合计数据。在计算这些总额时已排除资产负债表中(每个构成部分内)经确认的活动间/基金间余额。其他基金间往来账款未予排除。因此,这些合计数字既不意在反映,实际上也不反映合并数额,因为合并数额中需要排除每个构成部分内的所有基金间往来账款和余额。

#### (k) 某些资产负债表项目的确定

由于活动性质,某些与费用分摊、政府现金对应捐款等相关的往来账款被并入经常资源账户(投资、递延费用、应收账款、应付账款等)。只要有可能,这些账户截至 2007 年 12 月 31 日的余额以及可比数额基本上根据手中最可靠的资料进行分摊。未分摊的账款已反映于基金间账户余额内。

#### (l) 投资

投资的账面价值

投资按成本入账。依照联合国会计标准,如果债券和票据投资的市场价值与账面数额有差异,则酌情在有关经常资源和离职后健康保险准备金的附注 9 和有关信托基金和基金的附注中披露市场价值。

## 有价证券

开发署购买有价证券是要持至期满。不过，在有变现需要或意外信用风险，或有利于该署总体投资管理的最佳利益的情况下，管理当局可以出售有价证券。

## 信用风险

可能使开发署承受集中信用风险的有价证券主要是债券和存款单。开发署投资于由享有声誉的第三方评级机构认定的高信用质量金融工具。这些投资证券发行者的信用质量不断接受审查。

## 变现风险

除了仅投资于由享有声誉的第三方评级机构认定的高信用质量金融工具以外，为了控制变现风险，开发署还限制其对任何一种证券和对任何一个对应方的投资的最大额度。

### (m) 信托基金

开发署负责管理若干基金，如西班牙-开发署实现千年发展目标基金、建设和平基金、发展集团伊拉克信托基金和发展集团黎巴嫩恢复基金。开发署一直将收到的与此类基金有关的款项报告为现金和投资——信托基金。酌情参见附注 9(b) 中有关相应资产的资料。参见附注 12(c) 中有关相应负债的资料，开发署把这些负债记为“递延负债-信托基金”，因为开发署必须将这些款项转移至根据协议指定的受助人或用于指定的活动。参见附注 2(o) 中关于上期的影响。

### (n) 妇发基金的单独财务报表

截至 2007 年 1 月 1 日，妇发基金仍然包含在开发署列报的开发署财务报表中。到 2008 年 1 月 1 日，妇发基金预期将单独编制一套财务报表，因而将不再包含在开发署列报的开发署财务报表内。

### (o) 上期项目

#### 信托基金

开发署是联合国参加组织，并充当与希望向为伊拉克重建和发展而设的发展集团伊拉克信托基金提供财政支助的捐助者之间开展互动的行政界面。

在 2006-2007 两年期间收到的有关发展集团伊拉克信托基金的捐款，在资产、负债、准备金和信托基金表中被记为“现金与投资——信托基金”，共计 2.54 亿美元。

2004-2005 两年期间的比较数额为 1.61 亿美元。该上期项目对未用资源没有产生影响。

#### 项目厅支出的调整

方案支出包含 1999-2005 年期间因开发署-项目厅基金间账户调节而产生的 2 000 万美元费用。这项支出由项目厅执行或实施。

**附注 3****资产负债表表外项目的披露****(a) 政府及其他捐助者的捐款****经常资源**

截至 2007 年 12 月 31 日，政府及其他捐款者本年度和以往各年应付而未付的捐款额为零。

**费用分摊捐助**

截至 2007 年 12 月 31 日，费用分摊项目应收款达 340 827 712 美元。这笔款额将重新调整到未来各年。

**(b) 实物捐助**

作为开发署同受援国协议的一部分，受援国政府应向开发署免费提供房舍。在 2006-2007 两年期，所收到的这类实物捐助价值共计 2 160 万美元(2004-2005 年：2 190 万美元)。这些估算是根据可以获知的市场价值或者国家政府或开发署国家办事处的最佳估算作出的。这意味着，与上一个两年期相比，数额减少了 30 万美元。

**(c) 有关方面的往来账款**

1998-1999 两年期，开发署与思科系统公司、KPMG LIP 和 Akamai 技术公司结为伙伴，并在其他伙伴的支援下，启动了一项长期倡议，借助因特网的力量来帮助打破全球赤贫周期循环。通过举办高度引人注目的摇滚音乐会进行宣传，<http://Netaid.org> 网站利用因特网互动能力，提请世人注意赤贫问题，并使因特网用户能够直接参与。Netaid.org 基金会替开发署管理 Netaid.org，该基金会是一个在美国利坚合众国享有非盈利地位(美国联邦法典，第 26 章第 501 节 {c} [3]) 的独立实体。该基金会属开发署和思科系统公司共同所有。开发署主要通过实物捐助，即提供全职人员的方式，向该基金会提供捐助。Netaid.org 基金从 2005 年起停止存在。

**(d) 库存**

根据上文所述的会计政策，截至 2007 年 12 月 31 日开发署总部和开发署各国家办事处所持有的库存价值为 8 210 万美元(2005 年为 7 350 万美元)。资本化后的资产既不分期摊销，也不折旧计值。该总额不包括使用方案资源购置的资产价值。

**附注 4****未指明用途收款**

已收到但未指明用途的款项在确定用途前均列为应付账款。截至 2007 年 12 月 31 日，数额为 11 914 211 美元(2005 年为 30 911 346 美元)的未指明用途收款被列为应付账款。附注 12(b) 列有这笔数额。

## 附注 5

## 两年期支助预算收到的收入——经常资源

1984 年理事会第三十一届会议授权建立针对具体国家的会计联系,将自愿捐款与对地方办事处费用的捐款挂钩,其方式应使自愿捐款首先用于弥补地方办事处费用的任何亏绌。由于这种挂钩而转自自愿捐款的数额共计 5 475 000 美元(2005 年为 6 442 000 美元),已包含在从自愿捐款转入两年期支助预算的款项内,细列如下:

	2007	2005
涉及政府对地方办事处捐款的捐款转拨(会计挂钩)	5 475	6 442
退税款	12 797	11 227
<b>共计</b>	<b>18 272</b>	<b>17 669</b>

附表 3 所示的两年期支助预算收到的收入包括:

	2007	2005
收到的政府对地方办事处捐款	37 538	33 385
转自捐款的款项——政府对地方办事处捐款	5 475	6 442
退税款	12 797	11 227
<b>东道国政府捐款共计</b>	<b>55 810</b>	<b>51 054</b>
联合国志愿人员收入	4 600	4 505
其他收入	429	562
<b>共计</b>	<b>60 839</b>	<b>56 121</b>

## 附注 6

## 利息收入——经常资源

报表一.1 所示数额包括(单位:千美元):

	2007	2005
投资利息	359 729	139 835
利息转入:		
费用分摊	(178 582)	(63 450)
信托基金	(102 849)	(36 288)
管理服务协议	(30 032)	(2 511)
有偿支助服务和特别活动费	(26 606)	(10 384)
<b>共计</b>	<b>21 660</b>	<b>27 202</b>

## 附注 7

## 其他收入——其他资源

报表一.2 所列 6.369 亿美元其他收入现列报于有偿支助服务和杂项活动费项下。

费用——一般管理支助	273 367
费用偿还和支助服务收入	69 393
通过安协办编制的外勤安保办事处预算	113 622
所提供支助服务的费用	21 533
执行支助服务	16 234
其他收入——志愿人员方案	19 674
各机构对外地办事处共同事务的捐款	96 483
采购手续费	9 160
由项目产生的收入	755
薪金管理事务	4 507
偿还管理事务费用	926
其他杂项收入	8 740
外地住房准备金	2 482
<b>共计</b>	<b>636 876</b>

## 附注 8

## 现金——经常资源

报表二.1 所列款项包括如下(单位:千美元):

	2007	2005
银行账户现金	19 514	135 746
从经常资源投资转入的款项	—	—
<b>小计</b>	<b>19 514</b>	<b>135 746</b>
减: 累积的非自由兑换货币贬值备抵	(24 669)	24 669
<b>共计</b>	<b>(5 155)</b>	<b>111 077</b>

国家办事处现金余额中计入了截至 2007 年 12 月 31 日共计 114 048 013 美元的未清支票。一旦支票兑现,总部的往来账户和投资账户即自动给予补充。

设置上述备抵,是为了反映古巴比索按联合国汇率兑换美元的估值过高。

## 附注 9

## 现金与投资

## (a) 投资

经常资源的债券和票据投资账面价值为 6.013 亿美元，离职后健康保险准备金的债券和票据投资账面价值为 8 280 万美元，见附表 8 所列。经常资源债券的价值变动显示债券价值减少了 269 757 598 美元，离职后健康保险准备金债券的价值减少了 27 669 766 美元，详见如下所列：

2006 年 1 月 1 日 期初价值	购入	到期	已实现收益 净额	调整数	2007 年 12 月 31 日账面价值	市场价值	面值
871 134 273	323 977 466	(587 903 000)	(5 830 732)	1 600	(2 932)	601 376 675	1 375 795
117 431 153	50 205 280	(84 000 000)	(881 876)	3 733	3 097	82 761 387	82 500 000

## (b) 现金与投资——信托基金

## 西班牙-开发署实现千年发展目标基金

2006 年 12 月，西班牙政府决定向西班牙-开发署实现千年发展目标基金捐款 5.28 亿欧元 (6.95 亿美元)，由开发署管理。

正如西班牙-开发署实现千年发展目标基金框架文件所表明的那样，该基金的目的是支持《2005 年至 2008 年西班牙国际合作总计划》所确定的七个优先领域的活动。

这些活动将通过联合国各基金、方案、机构和其他发展组织的核心任务以及联合国国家工作队的具体举措得到支助。

由于开发署是在 2007 年 12 月 31 日终了的两年期结束之前收到捐款，这些款项均被计为现金和投资——信托基金。

## 发展集团伊拉克信托基金

2004 年，联合国若干参与组织签署一项协定，成为了联合国参与伊拉克重建和发展的一个组成部分。开发署是联合国参与组织之一，也是与希望为发展集团伊拉克信托基金提供财政支助的捐助者开展互动的行政界面。

开发署从捐助者那里收到的与发展集团伊拉克信托基金有关的捐款，均计为现金和投资——信托基金。

## 建设和平基金

2005 年，大会和安全理事会要求联合国秘书长设立一个多年常设建设和平基金，以支持冲突后建设和平活动，使这些活动能够为实现冲突后稳定和加

强政府、国家/地方机构、过渡当局或这方面的其他有关当局的能力作出直接贡献。

开发署被指定根据规定的职权范围负责管理建设和平基金、接收捐助者捐款和支付资金的基金管理人。

由于开发署是在两年期结束之前收到捐款，这些款项均被计为现金和投资——信托基金。

现金和投资——信托基金的款项详情如下(单位：千美元)：

	2007
西班牙-开发署实现千年发展目标基金	705 609
发展集团伊拉克信托基金	253 871
建设和平基金	151 116
发展集团黎巴嫩恢复基金	14 102
	<b>1 124 698</b>

## 附注 10

### 政府信用证

报表二.2 所列的政府信用证是开给开发署的，用于下列活动的费用分摊、信托基金和有偿支助服务(单位：千美元)：

费用分摊	2007
两族发展方案	16 607
支助阿富汗中央政府	3 068
地方施政和权力下放	2 467
驻地协调员办事处协调支助(苏丹)	2 301
选举援助方案(肯尼亚)	2 046
支助伊图里复员和重返社会，第三阶段	1 919
阿富汗选举	1 750
支助全国大选(巴基斯坦)	1 500
支助阿富汗独立人权委员会	1 407
民事登记改革(格鲁吉亚)	1 211
阿富汗全国地区发展方案-能力建设	946
阿富汗全国地区发展方案-能力建设，第二阶段	759
改善社会安全(摩尔多瓦)	698
应对苏丹达尔富尔境内基于性别的暴力行为	588



费用分摊	2007
家庭保健(白俄罗斯)	500
信息和通信技术能力建设(阿富汗)	430
建立信息管理(阿富汗)	400
灾害风险管理方案(印度)	348
支助门槛国家(乌克兰)	300
埃塞俄比亚减贫战略	200
安江省抗洪灾试点(越南)	180
实施人口与健康问题调查(尼加拉瓜)	177
能力发展与社区工作：烈士和伤残人员事务部(阿富汗)	170
人力资源能力(也门)	138
支助境内流离失所者回返、重新安置和重新融入社会	128
方案制订(海地)	120
选举项目(海地)	82
方案制订，国家风险与灾害管理系统(海地)	81
警戒和警报系统(喀麦隆)	68
抗地震住房	47
灾难支助会(危地马拉)	43
印度商业联盟(印度)	38
御寒援助项目(阿富汗)	34
选举援助篮子基金(埃塞俄比亚)	28
开发署千年发展目标商业捐助伙伴报告	28
难民的重新安置和重返社会(卢旺达)	25
加强欧洲干预秘书处与欧洲干预副总理办事处(黑山)	25
灾害管理中心(越南)	21
加强预防系统(纳米比亚)	19
减贫战略(海地)	14
救济至复原的过渡(巴基斯坦)	8
社会和心理支持(印度)	7
捐助者对埃塞俄比亚减贫战略文件编写工作的支助	7
支助赞比亚 2006 年大选	5
全球村能源合作伙伴关系行动计划(巴西)	3
紧急情况协调与救济(印度)	—
阿根廷公共部门改革	—
恢复、重建和发展项目(塔吉克斯坦)	(2)

费用分摊	2007
“漂亮的卢塞”：临时就业和职业培训(保加利亚)	(115)
<b>小计</b>	<b>40 825</b>
信托基金	
开发署阿富汗反毒品信托基金	10 000
防止危机与危机后复原排雷行动信托基金	2 025
开发署能源促进可持续发展专题信托基金	435
综合框架信托基金	200
萨赫勒办事处信托基金	137
<b>小计</b>	<b>12 797</b>
有偿支助服务	
安全支助(苏丹)	1 520
安全支助	235
<b>小计</b>	<b>1 755</b>
<b>共计</b>	<b>55 377</b>

#### 附注 11

##### 应收款备抵

开发署国家办事处应联合国要求支付款项，这些付款在开发署账户中记作应收自联合国的账款。在 2004 年和 2005 年，有关部门对开发署记录与联合国记录之间的差异进行了一次深入分析。此次审查的范围包括 1993-2003 年期间总计约 2 600 万美元的支付款。审查的目的是查找每笔付款的证明文件，并确认所付款项是否确实以联合国名义支付。由于时间已过去很久，而且许多证明文件分散在开发署设在世界各地的国家办事处，因而查找这些证明文件的难度很大。就开发署能够找到证明文件的付款而言，有 1 230 万美元经确认属应当向联合国收取的款项，有 480 万美元被认定属于不当向联合国收取的款项。对于后一类付款，每一笔都是因付款代号有误所致，无一是一是欺诈或盗窃造成的。对于开发署无法找到证明文件的付款，联合国正式同意承担其中一部分付款。剩下的约 430 万美元在 2005 年被归入杂项开支。注销准备金已纳入其他应收账款和递延费用的资产负债表。截至 2007 年 12 月 31 日，仍在等候开发署署长正式批准注销这笔款项。

#### 附注 12

##### 应收款、应付款和负债——信托基金

###### (a) 其他应收账款和递延费用

报表二.1 和报表二.2 所列款项包括如下(单位：千美元)：

	2007	2005
应收账款	52 515	62 381
杂项递延费用	3 847	4 322
<b>共计</b>	<b>56 362</b>	<b>66 703</b>
这笔共计款额报列如下：		
经常资源，报表二.1	30 252	42 625
费用分摊，报表二.2	26 110	24 078
<b>共计</b>	<b>56 362</b>	<b>66 703</b>

## (b) 应付账款

报表二.1 和报表二.2 所列款项包括如下(单位：千美元)：

	2007	2005
应付账款	138 696	162 253
指定付款	—	1 430
递延应付款项	97 406	60 143
已收到但尚待查证的现金	11 460	30 911
<b>共计</b>	<b>247 562</b>	<b>254 737</b>
这笔共计款额报列如下：		
经常资源，报表二.1	123 095	178 997
费用分摊，报表二.2	124 467	75 740
<b>共计</b>	<b>247 562</b>	<b>254 737</b>

在上文 1.387 亿美元应付账款中，包含了 5 670 万美元代表捐助者持有的资金，由资源基础利息和有待支付的退款构成。这些资金要么会退还给捐助者，要么会在与捐助者协商后转入开发署项目。

## (c) 递延负债——信托基金

递延负债——信托基金详见如下所列(单位：千美元)：

	2007
西班牙-开发署实现千年发展目标基金	707 034
代理服务——全球/地方和联合国毒品和犯罪问题办事处	46 272
机构间采购事务处——产品服务偿还	13 453

	2007
“一个联合国”——阿尔巴尼亚、越南、乌拉圭、坦桑尼亚和卢旺达	47 297
建设和平基金	149 957
联合拟订方案基金，多捐助者信托基金	294 928
津巴布韦防治艾滋病毒与艾滋病	10 135
禽流感、全球方案规划、海啸、国家灾害与早期恢复联合方案基金	10 185
其他联合方案基金和联合办事处、人口基金、儿童基金会和粮食计划署	783
	<b>1 280 044</b>

### 附注 13

#### 外地住房准备金

外地住房准备金设立于 1979 年，最高金额为 2 500 万美元，用于建造联合国驻各国办事处的国际职员住房。1989 年，理事会授权开发署扩大准备金规模，列入为联合国系统共同房地提供的资金，以便满足政策问题联合协商小组各机构所需的办公用房。

附表 6 内所列 80 万美元累积业务赤字主要产生自住房租赁和办公用房业务。

截至 2007 年 12 月 31 日，总支出超出外地住房活动准备金项下核定准备金的数额为 19 768 000 美元(2005 年为 20 309 000 美元)。

关于外地住房活动准备金的附表 6.2 中现在列有以下各项：有偿支助服务、办公用房和住房。资产负债表项目分开列报的主要根据是目前所掌握的最可靠资料：市场价值(若有)、建筑师报告、各项建筑投标等。住房和办公用房的收入报表数据是按实际交易性质开列的。

附表 6.2 所列的长期应收账款 350 000 美元(2005 年为 436 000 美元)是出售佛得角公寓所产生的本两年期应收款项。公寓售价为 1 300 050 美元，分 15 年付清，每年付 86 070 美元。本期付款 87 000 美元已列入其他应收账款。

### 附注 14

#### 办公用房和递延收入

##### (a) 为开发署驻阿根廷国家办事处购置办公用房

1996 年 10 月为驻阿根廷国家办事处购置了办公用房。购置费为 1 570 000 美元，经费来自该国家办事处预算外资源。

此资产已作为特例核定为资本，列在经常资源项下。

## 附注 15

## 特别举措准备金

执行局在其 2000 年第一届常会上核准设立一笔金额为 380 万美元的资本准备金，由开发署一般资源拨供。这笔款项将用于支付搬迁费用，例如装修、家具、配件和搬运费用等。

此外，执行局在其 2002 年第一届常会上核准为联合国项目事务厅人员离职设立一笔特别准备金，金额为 150 万美元。

报表二.1 所列的未动用特别举措资源余额包括如下(单位：千美元)：

	2006 年 1 月 1 日 余额	两年期 增加数	两年期 付款数	2007 年 12 月 31 日 余额
离职准备金	220	—	—	220
联合国之家方案准备金	530	—	448	82
联合国法定安全措施准备金	—	30 199	30 199	—
<b>共计</b>	<b>750</b>	<b>30 199</b>	<b>30 647</b>	<b>302</b>

这些准备金支付的款项不在执行局核准的经常性两年期支助预算拨款的有关开支之列。

## 附注 16

## 未用资源

## (a) 经常资源

执行局在 2001 年第二届常会上核准预留 1 140 万美元，作为信息和通讯技术过渡准备金。这笔资金已全部用完。此外，执行局在 2003 年第二届常会上核准预留 1 150 万美元，作为安保措施经费，已经全部支用。执行局又在 2005 年第二届常会上核准预留 3 120 万美元，用于在 2006-2007 两年期实施联合国规定的安保措施。这笔资金现已支用 3 020 万美元。

上述款项已转入特别举措准备金，并在附注 15 中列报。因此，未用资源内包括如下(单位：千美元)：

	2007	2005
安保措施经费	—	234
未支配资源	377 009	237 276
<b>未用资源</b>	<b>377 009</b>	<b>237 510</b>

## (b) 有偿支助服务资源

为审慎起见，开发署管理当局在 2002-2003 两年期从该署有偿支助服务资源中预留了 250 万美元，作为帮助应对非核心供资项目内在的财务和业务风险的特别准备金。

因此，有偿支助服务资源的未用资源内包括如下(单位：千美元)：

	截至 2007 年 12 月 31 日的余额
特别准备金	2 500
未支配资源——有偿支助服务	225 709
<b>未用资源</b>	<b>228 209</b>

## 附注 17

## 未用拨款和未来承付款

## (a) 未用拨款

截至 2007 年 12 月 31 日，开发署方案支出资源(不含国家执行)中的未用拨款约为 3 170 万美元(2005 年为 7 100 万美元)，其中执行机构呈报的预先承付款项约为 180 万美元(2005 年为 330 万美元)。

## (b) 租赁承付款

截至 2007 年 12 月 31 日，由经常资源支付的未来租赁承付额为：总部 5 740 万美元(2005 年为 3 520 万美元)，国家办事处为 2 580 万美元(2005 年为 890 万美元)。国家办事处的数额中包括以下各期的长期租赁：

国家办事处	租约到期日
埃塞俄比亚	2099 年 10 月 4 日
约旦	2080 年 1 月 1 日
马尔代夫	2093 年 3 月 31 日
朝鲜民主主义人民共和国	2086 年 12 月 31 日
泰国	2099 年 11 月 22 日

## (c) 退休后福利

开发署为达到某些资格要求的雇员提供离职后健康福利。为更好地了解该署承担的离职后健康保险责任所涉金额，聘请了一位独立顾问精算师对截至 2007 年 12 月 31 日的金额进行了一次精算估值。

在确定预期索赔费用时所采用的主要精算假设如下：

- (一) 年贴现率：5.5%；
- (二) 保健通货膨胀率：美国境内医保计划 2006 年的保健趋势费率为 10%，以后逐年递减，2014 年及其后最终达到 5%；而美国境外医保计划的保健趋势费率为 6.75%，以后逐年递减，2012 年及其后最终达到 4.5%。

精算师根据这项研究估计，截至 2007 年 12 月 31 日，开发署全体参保人离职后健康保险福利方面负债如下(单位：千美元)：

	2007 年 12 月 31 日 未来福利的现值	2007 年 12 月 31 日 应计负债
负债总额	816 677	594 267
退休人员缴款抵销额	174 506	128 092
<b>负债净额</b>	<b>642 171</b>	<b>466 175</b>

上述未来福利的现值是指今后向所有现已退休人员和预计将退休的在职雇员支付的全部福利金的贴现值减去退休人员的缴款。

应计负债指的是未来福利现值中从工作人员任职之日起到 2007 年 12 月 31 日精算估值之日止的应计部分。现职工作人员的津贴，自他们完全有资格享受津贴之日起全额列计。

开发署用经常资源和其他资源以及离职后健康保险准备金结余的利息来支付离职后健康保险负债。经常资源和其他资源供资数额加上 2 500 万美元的累计利息，构成离职后健康保险准备金总额 2.68 亿美元。

开发署动用核心资源为 2007 年 12 月 31 日终了两年期编列了 6 200 万美元的会计应计款项。这笔款项是已列为两年期支助预算支出之一部分的开发署离职后健康保险付款之外的一笔付款。由于这些款项性质独特，开发署将应计款列入其他开支，而不是列为两年期支助预算的支出。

当前精算报告显示，2007 年 12 月 31 日的应计负债估计数与前一份精算报告所载 2005 年 12 月 31 日估计数相比，增加了 5 930 万美元，至 4.662 亿美元。

截至 2007 年 12 月 31 日，无资金着落的负债，也即负债精算估值与离职后健康保险准备金之间的差额，达到 1.982 亿美元。开发署将在未来年份为此项负债供资。

开发署和联合国秘书处的离职后健康保险福利精算估值是联合进行的。开发署今后将与联合国秘书处同期进行估值。

**(d) 与服务终了有关的负债**

如上文附注 2 所述，开发署没有专门编列因工作人员离开该组织导致应向其支付下列服务终了津贴而承担的应计负债。在所涉财政期间因工作人员离职而支付的款项作为经常支出列报。

截至 2007 年 12 月 31 日，与年假有关的应付费用约为 3 590 万美元(2005 年为 2 280 万美元)。

管理当局估计，截至 2007 年 12 月 31 日，未来几年开发署需向其工作人员支付解雇补助金所产生的或有负债为：离职回国补助金 3 760 万美元(2005 年为 1 890 万美元)、解雇补偿金 750 万美元(2005 年为 490 万美元)。

**(e) 养恤金福利**

开发署是参加联合国合办工作人员养恤基金的成员组织，大会设立该基金的目的是提供退休金、死亡抚恤金、残疾津贴和有关福利。养恤基金是有供资来源的固定福利金计划。开发署对养恤基金的财务责任包括按大会订立的比率缴付规定数额的款项，以及根据养恤基金条例第 26 条应分担的任何精算短缺付款。只有当大会根据估值日对养恤基金精算充足性的评估结果，确定需要缴付弥补短绌的款项而援引第 26 条的规定时，才支付这种款项。截至提交本报告之时，大会未曾援引这项规定。

**(f) 坦桑尼亚联合共和国境内的空难**

1980 年 12 月 5 日，开发署四名工作人员在坦桑尼亚联合共和国境内一次空难中死亡。结果，开发署收到了保险赔偿金共计 623 948 美元，并以这笔款项向死者的受益人支付了赔偿。这些保险赔偿金的剩余款额已于 1996 年全部用尽。从那时起，赔偿金一直作为付款当年的支出列报。本两年期所付款额为 194 653 美元。

**(g) 待理索偿的或有负债**

因可能对开发署提起的诉讼，该署面临的待理索偿金额估计为 580 万美元。

**(h) 对项目厅的未来承付款**

鉴于采购处与项目厅的部分合并，开发署和项目厅商定向项目厅一次性转款 390 万美元，以支付与从采购处转调至项目厅的工作人员有关的未来负债，并帮助应付项目厅自 2008 年 1 月 1 日起的开办费用和业务风险。

项目厅是阿富汗选举项目的主要执行伙伴，鉴于该项目的亏绌，开发署调集资源抵补大部分而不是全部亏绌。2008 年，开发署同意向项目厅发放 430 万美元，偿还项目厅在超出它与开发署之间签署的协议书之外的支出的一部分。调集到更多资源后，也将向项目厅发放。



## 附注 18 未清债务

未清债务余额包括如下(单位: 千美元):

	2007	2005
执行机构	117 451	99 585
两年期支助预算	19 242	8 224
有偿支助服务、住宿和特别活动准备金	8 723	10 209
<b>共计</b>	<b>145 416</b>	<b>118 018</b>
经常资源, 报表二. 1	51 233	41 248
费用分摊, 报表二. 2	85 460	66 561
有偿支助服务, 附表 6	5 628	7 448
外地住房准备金, 附表 6	12	1
特别活动, 附表 6	3 083	2 760
<b>共计</b>	<b>145 416</b>	<b>118 018</b>

## 附注 19

### 外地住房准备金的未清承付款

截至 2007 年 12 月 31 日, 外地住房准备金中对承包商和分包商的未付账单及承付款共约 140 925 美元(2005 年为 140 925 美元)。这些账单未计入当年账内。

## 附注 20

### 机构间采购事务处

截至 2008 年 1 月 1 日, 开发署和项目厅着手将采购处的某些采购职能并入项目厅。因此, 采购处于 2007 年 12 月 31 日告结。项目厅接手采购处的“共同用户”采购系统和事务, 而开发署则将更具战略性的采购工作留给其在管理局内新成立和经过加强的采购支助处。

#### (a) 应付款

附表 6.3 所列款额 332 000 美元(2005 年为 32 509 000 美元)包括已收到的直接采购预付款。

#### (b) 两年期支助预算

机构间采购事务处的核心支助预算为 844 000 美元(2005 年为 971 000 美元), 已列入两年期支助预算的经常资源数额内, 细目见附表 3。

## (c) 会计基准

机构间采购事务处的直接采购活动按收付实现制记账。2007 年末结清应收款的收款情况将反映于下一个两年期报表中的机构间采购事务处预算。

## (d) 营业活动

机构间采购事务处 2006-2007 两年期的营业活动创造了 2.249 亿美元的收入毛额。如附表 6.3 所示，机构间采购事务处从营业活动中获取的采购手续费和其他收入共计 1 320 万美元(2005 年为 1 240 万美元)。

## 附注 21

## 特别活动(附表 6.4)

## (a) 支助联合国驻地协调员的活动

驻地协调员的活动是：协助合作拟订方案；落实主要国际会议的成果；开展联合国系统的新闻活动；审查和规划联合国系统的分担事务、共同房地和特别任务。

在 2007 年 12 月 31 日终了的两年期，总共在特别活动项下为这些活动支出了 60 760 000 美元。这笔支出在财务报表中列报如下(单位：千美元)：

	2007	2005
经常资源，报表一.1	25 681	27 841
其他资源——特别活动，附表 6.4	35 079	17 214
<b>共计</b>	<b>60 760</b>	<b>45 055</b>

## (b) 其他

各类其他活动已分类列在特别用途预算外支助项下，包括可持续能源和环境司的试验中心。

## 附注 22

## 应向联合国开发计划署经管的基金和信托基金支付/收取的数额

开发署为其经管的基金和信托基金接收捐款和支付预付款。这些往来账款截至 2007 年 12 月 31 日的余额见涉及各基金的附表 7 和涉及信托基金的报表二.2。

## 附注 23

## 防治荒漠化和干旱信托基金

## (a) 任务和目标

为应对 1970 年代初期非洲萨赫勒地区严重干旱的影响，联合国秘书长于 1973 年设立了联合国萨赫勒办事处(萨赫勒办事处)。1977 年，办事处被置于开

发署管理之下。1978年，它的任务期限获得延长，以便代表联合国环境规划署协助苏丹-萨赫勒区域各国实施1977年《世界防治荒漠化行动计划》。

1992年联合国环境与发展会议通过的《21世纪议程》明确要求该办事处发挥重要咨询作用并有效参与执行《21世纪议程》中有关防治荒漠化和抗旱以及土地资源管理的规定，并就此同所有有关国家尤其是非洲国家交流经验，特别关注受影响最严重的国家或被归类为最不发达国家的国家。开发署理事会和联合国大会分别于1993年6月和12月批准延长萨赫勒办事处的任务期限。1995年，开发署执行局和经济及社会理事会批准将联合国萨赫勒办事处的名称改为防治荒漠化和干旱办事处，保留其已为人们所熟悉的缩写。

1994年，署长根据执行局关于把该办事处职能进一步并入开发署的要求，将该办事处与其他几个与环境有关的单位合并成新的可持续能源和环境司。今天，该办事处可以说是一个管理干地、控制荒漠化和减轻旱灾的特别方案。它的主要目标是引导开发署为受影响的方案国家提供的支助，以执行《联合国关于在发生严重干旱和/或荒漠化的国家特别是在非洲防治荒漠化的公约》，并作为一个主要的全球倡导者发挥作用，推动按照开发署的广泛可持续人类发展纲领，采取综合办法防治干地退化和消除贫穷。

在总体方案办法范围内，该办事处除其他外：

(a) 提供技术支持和(或)推动筹资工作，以响应《公约》号召，展开参与性综合进程，制定和实施防治荒漠化及促进世界干地可持续生计的国家、次区域和区域行动方案；

(b) 在制订干地管理政策和方案以及处理对成功执行《公约》至关重要的贯穿不同领域的问题时，提出和检验新的具有创意的理念和做法，并通过技术出版物、培训和能力建设等途径帮助进行宣传推广；

(c) 在一些选定专题方案领域(如水管理、地方一级自然资源管理、牧业发展、环境信息系统等)框架内协助散发文件和交流知识、经验和最佳做法；

(d) 帮助提高对干地开发问题的认识，促进资源调动，并建立同相关政府间和非政府机构的伙伴关系以避免工作重叠，使可供用于实施《公约》的现有资源得到最佳利用。

## (b) 合并账户

考虑到萨赫勒办事处任务出现了变化，署长于1995年设立了防治荒漠化和干旱信托基金。已采取适当步骤，包括同联合国法律事务部门进行协商，着手将按照过去的任务规定设立的信托基金同新的信托基金相合并。

与此同时，如附表5.2所示，这两项基金的活动已经合并。本年度产生的收支情况如下(单位：千美元)：

	联合国苏丹-萨赫勒 活动信托基金一	防治荒漠化和干旱 信托基金二	共计
截至 2006 年 1 月 1 日的未用资源	(684)	4 999	4 315
已收到的收入	166	10 384	10 550
已发生的支出	(141)	(3 712)	(3 853)
拨入或拨出其他基金的款项	996	(1 235)	(239)
退还捐助者的款项	—	—	—
<b>截至 2007 年 12 月 31 日的未用资源</b>	<b>337</b>	<b>10 436</b>	<b>10 773</b>

## (c) 投资

萨赫勒办事处的投资已于 2001 年变现。附表 8 内出现 47 000 美元和附表 5.1 内出现应计利息 284 000 美元数额是由于前一期记账有误，须在 2008 年重新归类。

## (d) 未清债务

附表 5.1 内所列未清债务余额包括如下(单位：千美元)：

	2007	2005
执行机构	29	—
两年期支助预算	—	—
<b>共计</b>	<b>29</b>	<b>—</b>

## (e) 未用资源

附表 5.1 所列数额包括如下(单位：千美元)：

	未用资源	
	2007	2005
经常资源	1 820	176
费用分摊	7 572	2 708
次级信托基金	1 318	1 300
管理服务协议	25	2
有偿支助服务	38	129
<b>共计</b>	<b>10 773</b>	<b>4 315</b>

## 附注 24

## 全球环境基金信托基金

## (a) 任务和目标

设立全球环境基金(全球基金)信托基金的目的是接收和管理有关资金,用于资助开发署为全球环境政策、方案和项目进行的投资前研究、技术援助和培训。开发署与作为全球环境基金托管者的世界银行于1991年4月29日签署了协议。《关于建立经调整的全球环境基金的文件》中指出:

全球基金应在各执行机构之间开展合作和建立伙伴关系的基础上开展工作,起到一个国际合作机制的作用,以便提供新的额外赠款和优惠资金,为在下列重点领域实现商定全球环境惠益而采取的措施支付商定的增支费用:

- (a) 生物多样性;
- (b) 气候变化;
- (c) 国际水域;
- (d) 土地退化,主要是荒漠化和毁林;
- (e) 臭氧层消耗;
- (f) 持久性有机污染物。

有关土地退化,主要是荒漠化和森林砍伐活动的商定增支费用由于同上述重点领域相关,因而可以获得资金。《21世纪议程》所述其他相关活动的商定增支费用如获理事会同意,也应有资格获得资金,只要它们通过在重点领域保护全球环境而实现全球环境惠益;

全球基金应确保其活动在解决指定的全球环境问题方面具有成本效益,应由国家执行和基于国家优先重点的、旨在支助可持续发展的方案和项目提供资金,并应保持足够的灵活性来应对不断变化的情况,以实现其目标。

开发署将在确保制订和管理能力建设方案和技术援助项目方面发挥主要作用。开发署将通过其设在全球各地的办事处,利用它在开发人力资源、加强体制能力以及非政府组织和社区参与等方面的经验,协助各国推动、规划和开展符合全球环境基金宗旨和各国可持续发展战略的活动。此外,开发署还将利用它在国家间方案规划方面的经验,与其他执行机构合作,在全球环境基金工作方案框架内帮助制订区域和全球项目。

## (b) 投资

如附表8中披露,债券和票据投资的账面价值为零。债券价值减少了10 040 755美元,详列如下:

2006年1月1日		2007年12月31日			市场	票面
期初价值	购入	到期	摊销净额	账面价值	变动(减少)	价值
10 040 755	- (10 000 000)	(40 755)		-	(10 040 755)	-

## (c) 未清债务

附表 5.1 内所列未清债务余额包括如下(单位: 千美元):

	2007	2005
执行机构	21 437	12 690
两年期支助预算	445	440
<b>共计</b>	<b>21 882</b>	<b>13 130</b>

## (d) 未用资源

附表 5.1 内所列数额包括如下(单位: 千美元):

	未用资源	
	2007	2005
经常资源	214 181	141 459
费用分摊	21 932	16 646
次级信托基金	5 030	10 725
管理服务协议	338	443
有偿支助服务	6 605	-
<b>共计</b>	<b>248 086</b>	<b>169 273</b>

## (e) 重报往年的数额

由于 2006 年一项供资活动(全球基金的最不发达国家基金/国家适应行动纲领方案活动)的分类从经常资源改为次级信托基金, 所有报表的往年数字均予重报。

## 附注 25

## 执行蒙特利尔议定书多边基金

## (a) 任务和目标

平流层臭氧层阻挡大部分紫外线幅射照射到地球。这一臭氧层受到氯氟烃、哈龙以及用作制冷剂、发泡剂、气雾剂、阻燃剂、溶剂和熏蒸消毒剂的其他消耗臭氧物质等的强烈侵蚀。臭氧层的消耗使照射到地球的幅射增多, 从而增加了皮肤癌和白内障的发病率, 影响到农业、渔业和生物多样性。

《蒙特利尔议定书》(1987 年)规定了冻结和减少这些消耗臭氧物质的消费的时间表。发达国家已经禁止使用大部分消耗臭氧的物质;发展中国家有一个宽限期。按《蒙特利尔议定书》设立了一个多边基金,目的是帮助发展中国家停用这些消耗臭氧的物质;该基金由发达国家提供资金(因为臭氧层消耗的问题主要是由发达国家造成)。1991 年至 2005 年期间,这个多边基金核准项目资金 19.8 亿美元,用于逐步停止消费超过 223 500 臭氧消耗潜势(ODP)吨和停止生产约 133 000 ODP 吨的消耗臭氧物质。该基金 2006-2008 三年期补充资金 4 亿美元。

开发署是多边基金的四个执行机构之一(其他三个为环境署、联合国工业发展组织和世界银行)。开发署协助 86 个国家(77 个属于多边基金,9 个属于全球环境基金)实施逐步停用氯氟烃、哈龙及其他消耗臭氧物质的国家方案,协助方式有:全国性国家方案的制订;技术培训和示范项目;强化体制能力/国家能力建设;技术转让投资项目。

开发署帮助国家政府和工业界制订、实施、监测和评价在气雾剂、泡沫塑料、溶剂、制冷/空调和消防部门逐步停用消耗臭氧物质的项目和方案,涉及大型、中型和小型企业。开发署还实施示范项目,试验甲基溴的替代品,因为甲基溴是一种含氯氟烃的农药。此方案包含一系列不同的项目厅执行项目和国家执行项目。开发署还曾协助或目前正在协助澳大利亚、比利时、加拿大、丹麦、德国、意大利、日本、瑞典和美国执行多边基金之下的某些双边方案。

#### (a) 投资

附表 8 中披露了债券和票据投资的账面价值共计 1 250 万美元。债券价值减少了 45 881 393 美元, 详列如下:

2006 年 1 月 1 日		2007 年 12 月					
期初价值	购入	到期	摊销净额	31 日账面价值	变动(减少)	市场价值	票面价值
58 384 391	-	(45 520 000)	(361 393)	12 502 998	(45 881 393)	12 495 763	12 500 000

#### (b) 未清债务

附表 5.1 内所列未清债务余额包括如下(单位: 千美元):

	2007	2005
执行机构	2 865	5 296
两年期支助预算	52	130
<b>共计</b>	<b>2 917</b>	<b>5 426</b>

#### (c) 未用资源

附表 5.1 内所列数额包括如下(单位: 千美元):

	未用资源	
	2007	2005
经常资源和费用分摊	86 615	104 013
费用分摊	840	-
次级信托基金	5 723	5 539
<b>共计</b>	<b>93 178</b>	<b>109 552</b>

## 附注 26

## 21 世纪能力信托基金

## (a) 任务和目标

21 世纪能力信托基金于 2006 年 12 月 31 日终结，基金余额于 2007 年转入 2015 年能力信托基金。后一个信托基金是开发署高级管理层经过大力协商后设立的，以支持采用更为广泛的侧重当地的办法，不局限于《21 世纪议程》，而且旨在与其他能力建设倡议协同发挥作用，特别是减贫战略、多边环境协定和可持续发展战略。21 世纪能力信托基金仍有少量余额，将于 2008 年在财务上结清。

## (b) 未清债务

附表 5.1 内所列未清债务余额包括如下(单位：千美元)：

	2007	2005
执行机构	—	90
两年期支助预算	5	18
<b>共计</b>	<b>5</b>	<b>108</b>

## (c) 未用资源

附表 5.1 内的数额包括如下(单位：千美元)：

	未用资源	
	2007	2005
经常资源	73	5 732
费用分摊	14	11
次级信托基金	5	344
<b>共计</b>	<b>92</b>	<b>6 087</b>



附注 27  
能源账户

(a) 任务和目标

开发署能源账户是开发署理事会于 1980 年设立的，用于接收为开发署可持续能源倡议范畴内各种能源活动提供的特别捐款。这些活动旨在促进如下各种可持续能源战略：

- (一) 利用可再生能源来满足农村社区的基本能源需求，并注重住宅、商业和工业部门的能效(可再生能源系统对环境无害，而且实际情况已经表明它们在广泛条件下都很可靠，而能效措施至少可以降低二氧化碳的排放，并通过推迟建造新的使用矿物燃料的电厂来延缓投资)；
- (二) 协助建立创新融资机制，例如为小规模能源用户提供能源筹资服务，以确定并推广向各类能源用户提供技术和经济上均可行的可再生能源和能效服务的办法；
- (三) 调动力量以支持本土能力建设，使各国能确定和利用新方法和新技术机会，培训企业家，并采用新的金融/信贷模式；
- (四) 鼓励各国为可持续能源发展创造一个有利的法律、体制和管理环境。

(b) 未清债务

附表 5.1 内所列未清偿债务余额包括如下(单位：千美元)：

	2007	2005
执行机构	—	9
两年期支助预算	—	—
<b>共计</b>	<b>—</b>	<b>9</b>

(c) 未用资源

附表 5.1 所列数额包括如下(单位：千美元)：

	未用资源	
	2007	2005
经常资源和费用分摊	1 302	1 312
有偿支助服务	220	592
<b>共计</b>	<b>1 522</b>	<b>1 904</b>

## 附注 28

## 援助巴勒斯坦人民方案基金

## (a) 任务和目标

开发署援助巴勒斯坦人民方案自 1980 年起即开始在西岸和加沙地带开展工作，理事会授权该方案执行的任务是实施技术和资本援助项目。这是一个权力下放的援助方案，直接隶属署长办公室。开发署所支助的活动大多旨在加强新设立的巴勒斯坦机构以及在被占领土创造就业机会。

自 1994 年 5 月在西岸和加沙地带建立巴勒斯坦权力机构之后，该方案的战略和方案举措有所调整。按照方案框架的规定，该方案在发展活动领域的主要对应机构是巴勒斯坦各部委、市政当局和村委员会以及民间社会组织的巴勒斯坦执行部门。开发署还协同巴勒斯坦权力机构一道确定并实施对巴勒斯坦领土长期发展至关重要的较长期举措。只要有可能，开发署就会使用巴勒斯坦执行网络和专门知识。

开发署在该方案的主持下力求实施具体项目，以期改善被占领土内所有巴勒斯坦人的社会、经济和环境状况。该方案与巴勒斯坦权力机构共同评估了每个部门的首要优先重点，在此基础上确定了发展和援助战略。这些项目反映每个部门中有哪些事情是可以做到而且易于执行的，力图将西岸和加沙地带实际上无穷尽的发展需求缩减至这些可向巴勒斯坦人民提供最实际、最显见成果的具体项目。援助巴勒斯坦人民方案的许多活动是根据社区参与确定当地需要的优先次序拟订的。这些活动侧重于解决以下问题：民主施政、减少贫穷、防止危机和危机后恢复、能源和环境、信息通信技术以及艾滋病毒/艾滋病。遗憾的是，由于 2007 年加沙的局势，开发署不得不中断或放慢在那里开展的一些活动。

2007 年，援助巴勒斯坦人民方案完成了移交工作，即从项目厅执行转为开发署直接执行。

## (b) 投资

如附表 8 所披露，债券和票据投资的账面价值为零。债券价值减少 2 045 740 美元，详列如下：

2006 年 1 月 1 日 期初价值	购入	到期	摊销净额	2007 年 12 月 31 日 账面价值	变动(减少)	市场价值	票面价值
2 045 740	—	(2 000 000)	(45 740)	—	(2 045 740)	—	—

## (c) 未清债务

附表 5.1 所列数额是开发署直接执行项下的未清债务。

## (d) 未用资源

附表 5.1 所列数额包括如下(单位: 千美元):

	未用资源	
	2007	2005
经常资源	72 745	28 286
次级信托基金	13 943	12 427
<b>共计</b>	<b>86 688</b>	<b>40 713</b>

## (e) 捐赠基金

1998 年收到日本政府提供的一笔 300 万美元捐款, 用于设立一个捐赠基金。捐赠基金的宗旨是加强巴勒斯坦机构的规划和管理能力, 以便促进可持续社会经济发展。

这笔捐款已成为捐赠基金的本金, 并为援助巴勒斯坦人民方案做了单独投资。它已包含在附表 8 中所列 3 014 000 美元(2005 年为 3 063 000 美元)投资款额内。

根据捐赠基金机制和执行安排, 在日本政府和(或)开发署商定终止捐赠基金之前, 本金不得用于方案活动。但是, 该基金所得利息将记入方案账户, 可供规划方案之用。

该方案已设立一个次级信托基金项目(PAL/98/J07)。由捐赠基金产生的投资收入将成为该项目活动的资金来源。这个项目列于附表 5 内。在捐赠基金整个运作期间, 巴勒斯坦的一些机构及其人员将得益于通过该项目提供的各种培训机会和支助。

## 附注 29

## 卢旺达信托基金

## (a) 任务和目标

开发署卢旺达信托基金于 1995 年 4 月设立, 目的是加强开发署的方案活动, 支持 1995 年 1 月在日内瓦圆桌会议上提出的卢旺达政府民族和解与社会经济复兴和恢复方案。这个基金的宗旨是在下列领域向各有关政府和组织提供援助:

- (a) 恢复国家的行政能力, 包括非传统发展支出, 如薪资和司法方面的开支;
- (b) 恢复经济活动;
- (c) 重建社会部门;
- (d) 重新安置难民和流离失所者并使其重新融入社会。

## (b) 未清债务

附表 5.1 所列的数额是各执行机构的未清偿债务。

## (c) 未用资源

附表 5.1 所列数额包括如下(单位: 千美元):

	未用资源	
	2007	2005
经常资源	106	71
次级信托基金	1 178	1 281
<b>共计</b>	<b>1 284</b>	<b>1 352</b>

## 附注 30

## 发展中国家间经济和技术合作佩雷斯-格雷罗信托基金

## (a) 任务和目标

根据大会 1996 年第四十一届会议的决定, 该信托基金中的 500 万美元属于应永久保留的资源。此外, 还决定只有基金投资的利息收益才可用于方案规划。

## (b) 投资

附表 8 中披露债券和票据投资账面价值共计 350 万美元。债券价值减少 3 069 240 美元, 详列如下:

2006 年 1 月 1 日 期初价值	购入	到期	2007 年 12 月 31 日		变动(减少)	市场价值	票面价值
			摊销净额	账面价值			
6 588 998	—	(3 000 000)	(69 240)	3 519 758	(3 069 240)	3 539 425	3 440 000

## 附注 31

## 联合国资本发展基金

## (a) 任务和目标

联合国资本发展基金(资发基金)是由开发署经管的一个多边捐助组织。它努力加强地方政府和社区机构, 强化私营部门, 设立向穷人提供信贷的机制以及资本投资换取以无害环境方式利用自然资源, 以此减轻最不发达国家的贫穷。

大会 1996 年 12 月 13 日第 2186 (XXI) 号决议将资发基金设置为联合国系统内的一个自主管理组织。大会在其 1967 年 12 月 15 日第 2321 (XXII) 号决议中还决定, 由开发署署长负责经管此项基金并担任总经理, 同时开发署理事会将充当该基金的执行局。

## (b) 现金

附表 7 内所列数额包括如下(单位: 千美元):

	2007	2005
累计不可兑换货币	480	480
<b>共计</b>	<b>480</b>	<b>480</b>

## (c) 投资

附表 8 中披露债券和票据投资的账面价值共计 250 万美元。债券价值减少 16 349 992 美元, 详列如下:

2006 年 1 月 1 日 期初价值	购入	到期	2007 年 12 月 31 日 摊销净额	2007 年 12 月 31 日 账面价值	变动(减少)	市场价值	票面价值
18 849 434	—	(16 240 000)	(109 992)	2 499 442	(16 349 992)	2 499 146	2 500 000

## (d) 未清债务

附表 7 内所列未清债务余额包括如下(单位: 千美元):

	2007	2005
资发基金控制的资金	1 254	405
两年期支助预算及其他	95	619
<b>共计</b>	<b>1 349</b>	<b>1 024</b>

## (e) 业务准备金

理事会 1979 年第二十六届会议核准设立一个业务准备金, 其数额至少为项目承付款和资发基金为政府向银行贷款提供担保的或有债务(不包括次级信托基金和费用分摊安排)的 20%。根据这项决定, 原于 1979 年设立的业务准备金数额继续保持不变, 在 2007 年 12 月 31 日为 2 260 万美元, 如附表 7 所示。

## 附注 32

## 联合国妇女发展基金

## (a) 任务和目标

大会 1984 年 12 月 14 日第 39/125 号决议设立联合国妇女发展基金(妇发基金), 负责在增进妇女力量和两性平等方面发挥创新的促进作用。具体而言, 该基金的任务是:

(a) 按照全国性和区域性优先重点来支助有益于妇女的各种新型实验性活动;

(b) 发挥推动作用，目的是确保妇女尽可能频繁地在投资前阶段适当参与主流发展活动；

(c) 在联合国整个发展合作系统中发挥创新的促进作用。

## (b) 投资

附表 8 中披露债券和票据投资的账面价值共计 250 万美元。债券价值减少 12 006 273 美元，详列如下：

2006 年 1 月 1 日 期初价值	购入	到期	摊销净额	2007 年 12 月 31 日 账面价值	变动(减少)	市场价值	票面价值
14 505 826	—	(12 000 000)	(6 273)	2 499 553	(12 006 273)	2 499 146	2 500 000

## (c) 未清债务

附表 7 内所列未清债务余额包括如下(单位：千美元)：

	2007	2005
执行机构	2 622	2 498
两年期支助预算	279	247
<b>共计</b>	<b>2 901</b>	<b>2 745</b>

## (d) 部分供资制度和业务准备金

根据执行局 1995 年的一项决定，妇发基金自 1995 年 1 月 1 日起一直在全额供资制度下开展业务。执行局暂时不要求设立业务准备金，并允许妇发基金在 1995 年至 1997 年期间使用开发署的透支安排，最高透支限额为 450 万美元，用以支付其以前的承付款项。该透支安排限额未曾支用。

执行局 1996 年第三届常会商定重新设立业务准备金，初始金额为 300 万美元(第 96/43 号决定)。执行局于 1997 年 1 月 17 日核准了经修订的部分供资办法，以确定方案核定数额及相关的业务准备金余额。

根据此种部分供资办法，供方案规划之用的三年期最高核定数额应为下个三年期实现收入的保守估计数减去同期行政费用后的净额。第一年拟实现收入的非常保守估计数等于根据认捐会议结果和同捐助者直接协商结果计算的该年度估计收入。第二年估计数等于第一年估计收入的 50%，而第三年估计数将等于第一年估计收入的 25%(即上一年估计数的 50%)。如无其他算法，行政费用将等于当年费用的三倍。

业务准备金额将定为方案规划期间的年均支出额，即方案核定数最高值的三分之一乘以估计交付率。按照经修订的部分供资办法，2007 年 12 月 31 日的业务准备金数额为 1 410 万美元。

## (e) 未用资源

附表 7 内所列数额包括如下(单位: 千美元):

	未用资源	
	2007	2005
经常资源	24 312	12 725
费用分摊	41 789	23 660
次级信托基金	19 074	3 862
<b>共计</b>	<b>85 175</b>	<b>40 247</b>

## 附注 33

## 联合国志愿人员方案

## (a) 任务和目标

联合国志愿人员方案由大会设立于 1970 年, 并接受开发署的总体领导。方案致力于:

(a) 通过帮助更好地确定和宣传志愿人员在发展中的作用, 征聘和派驻联合国志愿人员以及推动订立地方志愿人员和青年计划, 直接促进志愿人员为发展做出贡献;

(b) 通过直接安排职务、协助建立网络和提供信息和联系渠道, 在联合国系统下提供一种全球机制, 使联合国志愿人员能够透过各国政府、联合国各机构、国际组织、社区组织和非政府组织为民众服务。

在此过程中, 联合国志愿人员方案表现出以下特性:

(a) 为多种技术合作活动作出特殊贡献, 并以其团结和伙伴精神著称;

(b) 有效地支助人道主义援助方案;

(c) 协助联合国的促成和平及建设和平活动;

(d) 有针对性地支助特别是低收入群体中以社区为基础的参与式发展;

(e) 有能力调动包括发展中国家自身在内的世界各地志愿人力资源;

(f) 愿意根据当地条件和需要调整自身政策和程序;

(g) 具备这样的优势, 即可以利用开发署和联合国系统在几乎所有发展中国家派驻的机构和对发展的参与;

(h) 有能力作出灵活反应, 包括同时使用不同类别的国际和本国志愿人员;

(i) 在城市发展等具有战略意义的领域积极主动地推动志愿人员的工作。

**(b) 两年期支助预算：核心活动**

联合国志愿人员方案两年期支助预算 3 510 万美元(2005 年为 3 050 万美元)已列入开发署经常资源两年期预算内，详见附表 3。

**(c) 外部费用的回收**

理事会 1992 年第三十九届会议修订了特别志愿人员基金使用准则和外部费用回收程序。理事会决定，除非有特别供资，否则志愿人员的外部费用将按估计费用由项目预算全额支付。估计费用与实际费用之间的任何差额都将由特别志愿人员基金负担。

在该两年期收回并记入基金贷项的外部费用共计 1 934 500 美元(2005 年为 2 228 504 美元)。此数额列于附表 6 内，作为共计 6 278 268 美元应付账款(2005 年的其他收入为 5 102 560 美元)的一部分。

**(d) 投资**

如附表 8 中披露，债券和票据投资的账面价值为零。债券价值减少 7 969 122 美元，详列如下：

2006 年 1 月 1 日 期初价值	购入	到期	摊销净额	调整数	2007 年 12 月 31 日 账面价值	市场价值	票面价值
7 969 122	—	(8 000 000)	(64 044)	94 922	—	—	—

**(e) 其他应收账款和递延费用**

附表 6 所列 8 063 890 美元(2005 年为 9 976 472 美元)包括下列：(a) 相关国家办事处的应交款：配属国家执行项目及配属开发署管理的特别安排的志愿人员的保险费用和杂费 4 558 083 美元(2005 年为 6 338 706 美元)；(b) 相关国家办事处和联合国机构由于办事处间转账凭单被拒而产生的欠款 2 321 881 美元(2005 年为 2 401 211 美元)；(c) 联合国的志愿人员方案总部管理费用欠款 450 117 美元(2005 年为 625 033 美元)，包括配属机构执行项目活动的志愿人员的管理费。

**(f) 未清债务**

附表 6 内所列未清偿债务余额包括如下(单位：千美元)：

	2007	2005
有偿支助活动	402	195
特别志愿人员基金活动	146	756



	2007	2005
次级信托基金活动	55	142
其他基金活动	315	207
<b>共计</b>	<b>918</b>	<b>1 300</b>

## (g) 特别志愿人员基金

理事会 1992 年第三十九届会议决定，特别志愿人员基金因自愿捐款和利息收入而获得的应计收入将用于以下方面支出：试办项目和实验项目，对联合国志愿人员专家进行情况介绍，培训国内发展服务方面的本国专家和外勤工作人员，开展特别征聘活动以及实施其他类似性质的项目。在作出此项决定之前，特别志愿人员基金应计收入的 85% 被用于支付志愿人员的外部费用。项目预算中划出了估定数额，用于支付特别志愿人员基金未提供的外部费用。

## (h) 未用资源

附表 6 内所列数额包括如下(单位：千美元)：

	未用资源	
	2007	2005
经常资源	25 526	21 029
费用分摊	4 550	2 709
次级信托基金	18 192	18 225
全额供资安排	13 787	12 942
联合国合办活动	(1 248)	(7 912)
有偿支助服务活动	12 102	7 442
<b>共计</b>	<b>72 909</b>	<b>54 435</b>

## (i) 应收捐款

附表 6 并不包括截至 2007 年 12 月 31 日的下列应收捐款数额：

	2007
经常资源	379
联合国合办活动	4 328
<b>共计</b>	<b>4 707</b>

附注 34  
2007 年 12 月 31 日应收各国政府和其他捐助者对开发署经营的基金和信托基金的捐款

(单位：千美元)

	自愿捐款			费用分摊捐款			自愿捐款和费用分摊捐款			对次级信托基金的捐款			应收捐款 共计
	2005 年及 以往各年	2006	2007	共计	2006 年及 以往各年	2007	共计	2006 年及 以往各年	2007	共计	2006 年及 以往各年	2007	
<b>信托基金</b>													
开发署/欧共体：贫穷和环境问 题部长级基金	58	—	—	58	—	—	—	—	—	—	—	—	58
欧共体：支助苏里南议会和总统 选举信托基金	127	—	—	127	—	—	—	—	—	—	—	—	127
欧共体：建立采矿基本信息系统 信托基金	480	—	—	480	—	—	—	—	—	—	—	—	480
欧共体(欧共体人道处)：加强土 耳其 Maramara 大地震灾民的赈 灾能力信托基金	452	—	—	452	—	—	—	—	—	—	—	—	452
欧共体(欧共体人道处)：在土耳 其地震灾区全面提供住房和卫 生服务协定信托基金	982	—	—	982	—	—	—	—	—	—	—	—	982
瑞开发署：援助开发署特定活动 信托基金	—	—	1 230	1 230	—	—	—	—	—	—	—	—	1 230
欧共体：支助科特迪瓦选举进程 观察活动信托基金	25	—	—	25	—	—	—	—	—	—	—	—	25
欧共体：支持社会基础设施项目 信托基金——整修海地和平港 通往让拉贝一段 3.5 公里长的 公路	132	—	—	132	—	—	—	—	—	—	—	—	132
欧共体：地中海城市废物处理方 案信托基金	256	—	—	256	—	—	—	—	—	—	—	—	256

	自愿捐款			费用分摊捐款			自愿捐款和费用分摊捐款			对次级信托基金的捐款	应收捐款 共计	
	2005年及 以往各年	2006	2007	2005年及 以往各年	2006年及 以往各年	2007	2005年及 以往各年	2006年及 以往各年	2007			
	共计	共计	共计	共计	共计	共计	共计	共计	共计			
欧共体人道处/牙买加：社区灾害处理加强方案信托基金	36	—	—	—	—	—	—	—	—	36	—	36
欧共体；莫桑比克紧急排雷行动信托基金	285	—	—	—	—	—	—	—	—	285	—	285
欧共体；印度古吉拉特贫民和弱勢群体临时住房信托基金	20	—	—	—	—	—	—	—	—	20	—	20
欧共体；支助科摩罗选举进程信托基金	297	—	—	—	—	—	—	—	—	297	—	297
欧共体人道处；修复巴格达水处理厂、水泵和污水泵站信托基金	85	—	—	—	—	—	—	—	—	85	—	85
欧共体；支助东帝汶境内制宪选举信托基金	292	—	—	—	—	—	—	—	—	292	—	292
欧共体；支助克罗地亚境内受战火影响地区和其他最弱势地区恢复经济信托基金	341	—	—	—	—	—	—	—	—	341	—	341
欧共体；南塞尔维亚快速就业方案信托基金	1 475	—	—	—	—	—	—	—	—	1 475	—	1 475
欧共体；支助恢复长老制以促进布隆迪和解信托基金	583	—	—	—	—	—	—	—	—	583	—	583
欧共体；阿塞拜疆地雷影响调查信托基金	383	—	—	—	—	—	—	—	—	383	—	383
欧共体；索马里地雷影响调查信托基金	49	—	—	—	—	—	—	—	—	49	—	49
欧共体；流离失所青年和前战斗人员重返社会及收缴轻武器信托基金	110	—	—	—	—	—	—	—	—	110	—	110

	自愿捐款			费用分摊捐款			自愿捐款和费用分摊捐款			对次级信托基金的捐款			应收捐款 共计
	2005年及 以往各年	2006	2007	2006年及 以往各年	2007	共计	2006年及 以往各年	2007	共计	2006年及 以往各年	2007	共计	
	共计	共计	共计	共计	共计	共计	共计	共计	共计	共计	共计	共计	
欧共体：波斯尼亚中部统筹回返方案(第四阶段)信托基金	328	—	—	—	—	328	—	—	—	—	—	—	328
欧共体人道处：紧急修复塔吉克斯坦Khatlon和Sughd地区农村供水系统信托基金	248	—	—	—	—	248	—	—	—	—	—	—	248
欧共体：阿富汗恢复和就业方案信托基金	583	—	—	—	—	583	—	—	—	—	—	—	583
欧共体/克罗地亚：创收和中小型企业支助——速效机制信托基金	384	—	—	—	—	384	—	—	—	—	—	—	384
欧共体：打击白俄罗斯境内贩卖妇女活动信托基金	132	—	—	—	—	132	—	—	—	—	—	—	132
欧共体：加强黎巴嫩环境部提高环境意识常设机构信托基金	216	—	—	—	—	216	—	—	—	—	—	—	216
欧共体人道处：出于人道主义考虑而修复巴格达市供水和卫生设施信托基金	510	—	—	—	—	510	—	—	—	—	—	—	510
欧共体：印度尼西亚建立治理改革伙伴关系信托基金	5 803	—	—	—	—	5 803	—	—	—	—	—	—	5 803
欧共体：“支持在刚果民主共和国境内采用劳动密集型方法修复乡村小路”信托基金	713	—	—	—	—	713	—	—	—	—	—	—	713
欧共体：贫穷和环境倡议(第二阶段)信托基金	1 153	—	—	—	—	1 153	—	—	—	—	—	—	1 153
欧共体：阿富汗地雷影响调查信托基金	320	—	—	—	—	320	—	—	—	—	—	—	320
欧共体/塞浦路斯：未来修复尼科西亚老城伙伴关系，第3阶段	236	—	—	—	—	236	—	—	—	—	—	—	236

	自愿捐款			费用分摊捐款			自愿捐款和费用分摊捐款			对次级信托基金的捐款			应收捐款 共计	
	2005年及 以往各年	2006	2007	2005年及 以往各年	2006年及 以往各年	2007	2005年及 以往各年	2006年及 以往各年	2007	2005年及 以往各年	2006年及 以往各年	2007		
	共计	共计	共计	共计	共计	共计	共计	共计	共计	共计	共计	共计		
欧共体/老挝：为发展规划提供 服务及重新定居备选办法信托 基金	255	—	—	—	—	—	—	—	—	—	—	—	—	255
欧共体：支持阿富汗境内信息管 理能力建设信托基金	292	—	—	—	—	—	—	—	—	—	—	—	—	292
欧共体：项目一，水位波动问 题里海中心；项目二，里海环 境方案	20	—	—	—	—	—	—	—	—	—	—	—	—	20
欧共体：通过支持索马里援助协 调机构秘书处来加强善政信托 基金	275	—	—	—	—	—	—	—	—	—	—	—	—	275
欧共体：支助快速反应股在津巴 布韦境内的救济信息及核查活 动信托基金	81	—	—	—	—	—	—	—	—	—	—	—	—	81
欧共体：通过波斯尼亚国内当 局的更多参与以促使难民和 流离失所者返回家园信托基 金	676	—	—	—	—	—	—	—	—	—	—	—	—	676
欧共体：稳定公约/开发署小武 器和轻武器(东南欧)区域信息 中心信托基金	20	—	—	—	—	—	—	—	—	—	—	—	—	20
欧共体：乌克兰、摩尔多瓦和白 俄罗斯境内毒品管制、多部门援 助和体制建设(白乌摩项目一) 信托基金	292	—	—	—	—	—	—	—	—	—	—	—	—	292
欧共体/黎巴嫩：城市环境保护 ——当地倡议融资机制第三国—— 提供技术援助以加强环境任务 方面的治理	177	—	—	—	—	—	—	—	—	—	—	—	—	177

	自愿捐款			费用分摊捐款			自愿捐款和费用分摊捐款			对次级信托基金的捐款			应收捐款 共计	
	2005年及 以往各年	2006	2007	共计	2006年及 以往各年	2007	共计	2006年及 以往各年	2007	共计	2006年及 以往各年	2007		共计
欧共体/吉布提：受冲突影响地区流离失所者和受伤人群重返社会	469	—	—	469	—	—	—	—	—	—	—	—	—	469
欧共体：支助安哥拉扩大全国地雷行动协调能力信托基金	976	—	—	976	—	—	—	—	—	—	—	—	—	976
欧共体：埃塞俄比亚地雷影响调查信托基金	292	—	—	292	—	—	—	—	—	—	—	—	—	292
欧共体：支助尼日利亚选举观察团信托基金	140	—	—	140	—	—	—	—	—	—	—	—	—	140
欧共体：索马里境内地雷行动能力建设和地雷影响调查信托基金	313	—	—	313	—	—	—	—	—	—	—	—	—	313
欧共体：支助联合国津巴布韦驻地协调员办事处法律咨询股信托基金	9	—	—	9	—	—	—	—	—	—	—	—	—	9
欧共体人道处：加强联合国安全行动以支持苏丹境内人道主义援助努力信托基金	229	—	—	229	—	—	—	—	—	—	—	—	—	229
欧共体/阿富汗：建立国家一级以生计为目标的食品保障和营养监测系统信托基金	57	—	—	57	—	—	—	—	—	—	—	—	—	57
欧共体：中亚边境管理方案——第一阶段，管理培训——信托基金	193	—	—	193	—	—	—	—	—	—	—	—	—	193
欧共体：加勒比地区雷达早期预警信托基金	35	—	—	35	—	—	—	—	—	—	—	—	—	35
欧共体：支助塞尔维亚和黑山减贫战略文件信托基金	28	—	—	28	—	—	—	—	—	—	—	—	—	28

	自愿捐款			费用分摊捐款			自愿捐款和费用分摊捐款			对次级信托基金的捐款			应收捐款 共计	
	2005年及 以往各年	2006	2007	2005年及 以往各年	2006年及 以往各年	2007	2005年及 以往各年	2006年及 以往各年	2007	2005年及 以往各年	2006年及 以往各年	2007		
	共计	共计	共计	共计	共计	共计	共计	共计	共计	共计	共计	共计		
欧共体; 支助通过苏丹境内联合国驻地协调员/人道主义协调员进行协调和管理规划信托基金	46	—	—	—	—	—	—	—	—	—	—	—	—	46
欧共体; 危地马拉供水和卫生视察站信托基金	2 009	—	—	—	—	—	—	—	—	—	—	—	—	2 009
欧共体; 支助东帝汶政府的发展职位信托基金	155	—	—	—	—	—	—	—	—	—	—	—	—	155
欧共体; 防止在安第斯地区把化学先质转用于毒品制造信托基金	233	—	—	—	—	—	—	—	—	—	—	—	—	233
欧共体; 阿富汗法律和秩序信托基金(第二期)	—	—	3 644	—	—	—	—	—	—	—	—	—	—	3 644
欧共体; 阿富汗选民登记项目信托基金	—	286	—	—	—	—	—	—	—	—	—	—	—	286
欧共体/欧洲重建机构; 支助继续实施开发署向私有化机构拍卖中心提供体制支助方案	—	—	18	—	—	—	—	—	—	—	—	—	—	18
欧共体; 支助科索沃议会文件管理系统信托基金	31	—	—	—	—	—	—	—	—	—	—	—	—	31
欧共体; 欧盟-印度备灾方案信托基金	—	—	1 611	—	—	—	—	—	—	—	—	—	—	1 611
欧共体; 通过信息促进妇女和儿童权利(突尼斯、黎巴嫩、埃及)信托基金	488	86	—	—	—	—	—	—	—	—	—	—	—	574
欧共体; 乌克兰、摩尔多瓦和白俄罗斯境内毒品管制部门援助和机构建设信托基金(BUMAD 2)	—	—	—	—	—	—	—	—	—	—	—	—	—	364

	自愿捐款			费用分摊捐款			自愿捐款和费用分摊捐款			对次级信托基金的捐款			应收捐款 共计	
	2005年及 以往各年	2006	2007	2006年及 以往各年	2007	共计	2006年及 以往各年	2007	共计	2006年及 以往各年	2007	共计		
	共计	共计	共计	共计	共计	共计	共计	共计	共计	共计	共计	共计		
欧共体：对阿塞拜疆国家排雷行动署的能力支持信托基金	52	—	—	—	—	52	—	—	—	—	—	52	—	52
欧共体：亚美尼亚排雷方案信托基金	—	177	204	—	—	381	—	—	—	—	—	381	—	381
欧共体：格鲁吉亚2004年选举信托基金	—	292	—	—	—	292	—	—	—	—	—	292	—	292
欧共体：支助莫桑比克国家排雷研究能力建设信托基金	—	146	—	—	—	146	—	—	—	—	—	146	—	146
欧共体：改善干地商品的市场准入机会信托基金	—	537	—	—	—	537	—	—	—	—	—	537	—	537
欧共体：黎巴嫩、叙利亚和约旦橄榄油榨油业综合废物管理信托基金	323	932	253	—	—	1 508	—	—	—	—	—	1 508	—	1 508
欧共体：企业支助项目信托基金，第二阶段——塞浦路斯	—	190	—	—	—	190	—	—	—	—	—	190	—	190
欧共体：经济发展项目可行性研究信托基金	—	146	—	—	—	146	—	—	—	—	—	146	—	146
欧共体：援助重建、发展和稳定方案信托基金——阿尔巴尼亚支持贸易管制	—	169	—	—	—	169	—	—	—	—	—	169	—	169
欧共体：未来伙伴关系信托基金：塞浦路斯地雷和爆炸物清除	—	364	—	—	—	364	—	—	—	—	—	364	—	364
欧共体：“刚果共和国——收缴和销毁武器”信托基金	—	40	1 225	—	—	1 265	—	—	—	—	—	1 265	—	1 265
欧共体：科摩罗过渡信托基金	45	—	—	—	—	45	—	—	—	—	—	45	—	45
欧共体：支助厄立特里亚地雷行动能力建设信托基金	437	146	—	—	—	583	—	—	—	—	—	583	—	583



	自愿捐款			费用分摊捐款			自愿捐款和费用分摊捐款			对次级信托基金的捐款			
	2005年及 以往各年	2006	2007	2005年及 以往各年	2006年及 以往各年	2007	2005年及 以往各年	2006年及 以往各年	2007	2005年及 以往各年	2006年及 以往各年	2007	
	共计	共计	共计	共计	共计	共计	共计	共计	共计	共计	共计	共计	
欧共体; 提高乌兹别克斯坦共和国卡拉卡尔帕克斯坦生活水平信托基金	—	15	—	—	—	—	—	—	—	15	—	—	15
欧共体: “支持中非共和国2004/2005年过渡民主选举”信托基金	427	—	—	—	—	—	—	—	—	427	—	—	427
欧共体; 加强摩尔多瓦边界控制管理信托基金	270	—	—	—	—	—	—	—	—	270	—	—	270
欧共体; 加强格鲁吉亚议会效率和透明度信托基金	163	—	—	—	—	—	—	—	—	163	—	—	163
欧共体; 安哥拉通过处置所储存的杀伤人员地雷实施《渥太华公约》信托基金	—	219	—	—	—	—	—	—	—	219	—	—	219
欧共体; 援助重建、发展和稳定方案信托基金2003年方案——阿尔巴尼亚 Kukës 区域发展倡议、社区基础设施	—	364	—	—	—	—	—	—	—	364	—	—	364
欧共体; 支助订立侧重成果的办法——地方发展伙伴关系——信托基金	—	2 457	430	—	—	—	—	—	—	2 887	—	—	2 887
欧共体; 促进伊朗的善政信托基金	—	442	442	—	—	—	—	—	—	884	—	—	884
欧共体; 智利境内人道主义排雷信托基金	—	—	80	—	—	—	—	—	—	80	—	—	80
欧共体; 面向也门选举和全民投票最高委员会的选举支助项目信托基金	—	56	36	—	—	—	—	—	—	92	—	—	92
欧共体; 支助科特迪瓦选举信托基金	—	17	—	—	—	—	—	—	—	17	—	—	17

	自愿捐款			费用分摊捐款			自愿捐款和费用分摊捐款			对次级信托基金的捐款			应收捐款 共计
	2005年及 以往各年	2006	2007	2006年及 以往各年	2007	共计	2006年及 以往各年	2007	共计	2006年及 以往各年	2007	共计	
	—	—	—	—	—	—	—	—	—	—	—	—	
欧共体；支助柬埔寨红色高棉法庭信托基金	—	—	528	—	—	528	—	—	—	—	—	—	528
欧共体；增进阿富汗地区一级诉讼法律机会信托基金	—	3 249	729	—	—	3 978	—	—	—	—	—	—	3 978
欧共体；支持阿富汗设立立法机构信托基金	—	875	—	—	—	875	—	—	—	—	—	—	875
欧共体；支助塞尔维亚和黑山民间社会参与减贫战略和支持社会革新基金的信托基金	—	875	7	—	—	882	—	—	—	—	—	—	882
欧共体；波斯尼亚-黑塞哥维那立法数据库项目信托基金	—	58	—	—	—	58	—	—	—	—	—	—	58
欧共体；支助索马里法治与安全方案信托基金	—	—	583	—	—	583	—	—	—	—	—	—	583
欧共体；支助布隆迪选举进程信托基金	—	1 388	—	—	—	1 388	—	—	—	—	—	—	1 388
欧共体；苏丹冲突后社区复苏和复原方案信托基金	—	—	15 236	—	—	15 236	—	—	—	—	—	—	15 236
欧共体；支助黎巴嫩选举观察团信托基金	—	549	—	—	—	549	—	—	—	—	—	—	549
欧共体；支助黎巴嫩选举改革技术援助项目信托基金	—	24	—	—	—	24	—	—	—	—	—	—	24
索马里——金融部门发展项目	—	—	219	—	—	219	—	—	—	—	—	—	219
欧共体；“支持私营部门发展：支持莫桑比克中小企业融资”信托基金	—	36	—	—	—	36	—	—	—	—	—	—	36

	自愿捐款			费用分摊捐款			自愿捐款和费用分摊捐款			对次级信托基金的捐款			应收捐款 共计				
	2005年及 以往各年	2006	2007	共计	2006年及 以往各年	2007	共计	2006年及 以往各年	2007	共计	2006年及 以往各年	2007		共计			
欧共体; 中亚边界管理方案信托基金, 第四阶段, 第二次分配 (BOMCA 4.2)	—	3 013	700	3 713	—	—	—	—	—	—	—	—	—	3 713	—	—	3 713
加强老挝人民民主共和国国民议会能力和支持该国参加国际刑事法院《罗马规约》	—	466	425	891	—	—	—	—	—	—	—	—	—	891	—	—	891
欧共体; 支助处理吉尔吉斯斯坦费尔干纳流域过渡社会后果信托基金	—	538	326	864	—	—	—	—	—	—	—	—	—	864	—	—	864
欧共体; 支助处理吉尔吉斯斯坦费尔干纳流域过渡社会后果信托基金	—	—	109	109	—	—	—	—	—	—	—	—	—	109	—	—	109
欧共体; 增进阿富汗地区一级诉讼司法机会信托基金	—	650	146	796	—	—	—	—	—	—	—	—	—	796	—	—	796
埃及消除切割女性生殖器官习俗的模范村; 展示伙伴关系	—	—	753	753	—	—	—	—	—	—	—	—	—	753	—	—	753
欧共体; 支助布隆迪选举观察团信托基金	—	363	—	363	—	—	—	—	—	—	—	—	—	363	—	—	363
阿富汗地区一级诉讼司法机会	—	92	797	889	—	—	—	—	—	—	—	—	—	889	—	—	889
欧共体; 阿富汗法律和秩序信托基金——第三阶段	—	11 662	2 915	14 577	—	—	—	—	—	—	—	—	—	14 577	—	—	14 577
欧共体; 支助负责加沙撤离事务的特使信托基金	—	180	—	180	—	—	—	—	—	—	—	—	—	180	—	—	180
欧共体; 支助海地组织地方、立法和总统选举信托基金	—	722	—	722	—	—	—	—	—	—	—	—	—	722	—	—	722
欧共体; 支助利比亚选举观察团信托基金	—	593	—	593	—	—	—	—	—	—	—	—	—	593	—	—	593

	自愿捐款			费用分摊捐款			自愿捐款和费用分摊捐款			对次级信托基金的捐款			应收捐款 共计	
	2005年及 以往各年	2006	2007	2005年及 以往各年	2006年及 以往各年	2007	2005年及 以往各年	2006年及 以往各年	2007	2005年及 以往各年	2006年及 以往各年	2007		
	共计	共计	共计	共计	共计	共计	共计	共计	共计	共计	共计	共计		
欧共体；支助埃塞俄比亚减少贫困方案的可持续发展信托基金	—	292	—	—	—	—	—	—	—	—	—	—	—	292
欧共体；肯尼亚家庭预算综合调查信托基金	—	73	—	—	—	—	—	—	—	—	—	—	—	73
欧共体；乌克兰军警部门艾滋病/性传播感染预防信托基金	—	1 113	1 113	—	—	—	—	—	—	—	—	—	—	1 113
欧共体；苏里南境内巩固民主和支助 2005 年选举活动信托基金	—	140	—	—	—	—	—	—	—	—	—	—	—	140
欧共体；“支助在刚果民主共和国安全部门改革框架内设立整编中心”信托基金	—	109	—	—	—	—	—	—	—	—	—	—	—	109
欧共体；“支助 2005 年多哥总统选举”信托基金	—	42	—	—	—	—	—	—	—	—	—	—	—	42
欧共体；中国生物多样性方案信托基金	—	26 281	722	27 003	—	—	—	—	—	—	—	—	—	27 003
负责对安哥拉地雷紧急行动作出迅速反应	—	—	292	292	—	—	—	—	—	—	—	—	—	292
在国家和省一级向部门间排雷和人道主义援助提供体制支助——地雷行动；2005-2006 年度——安哥拉	—	—	292	292	—	—	—	—	—	—	—	—	—	292
欧共体；秘书处为国际社会与索马里之间的协调提供支助服务信托基金	—	36	—	—	—	—	—	—	—	—	—	—	—	36
欧共体；索马里联合需要评估信托基金	—	—	179	179	—	—	—	—	—	—	—	—	—	179

	自愿捐款			费用分摊捐款			自愿捐款和费用分摊捐款			对次级信托基金的捐款			应收捐款 共计
	2005年及 以往各年	2006	2007	2006年及 以往各年	2007	共计	2006年及 以往各年	2007	共计	2006年及 以往各年	2007	共计	
	—	—	—	—	—	—	—	—	—	—	—	—	
经济发展项目可行性研究——二	—	623	146	—	—	769	—	—	769	—	—	—	769
吉大港山地发展机制	—	4 656	539	—	—	5 195	—	—	5 195	—	—	—	5 195
欧共体：支助摩尔多瓦和乌克兰 边境援助特派团信托基金	—	369	—	—	—	369	—	—	369	—	—	—	369
欧共体：塞舌尔海啸灾后复原工 作信托基金	—	—	102	—	—	102	—	—	102	—	—	—	102
欧共体：中亚边境管理方案信托 基金，第5阶段	—	—	612	—	—	612	—	—	612	—	—	—	612
欧共体：中亚禁毒方案信托基 金，第3阶段	—	—	437	—	—	437	—	—	437	—	—	—	437
支助组织 2005 年圣多美和普林 西比捐助者圆桌会议	—	15	—	—	—	15	—	—	15	—	—	—	15
欧共体：“支助几内亚选举进程” 信托基金	—	146	—	—	—	146	—	—	146	—	—	—	146
欧共体信托基金：阿富汗禁毒信 托基金	—	4 373	—	—	—	4 373	—	—	4 373	—	—	—	4 373
欧共体：促进加勒比地区内备 灾/减少风险最佳做法方面知识 传播和推广信托基金	—	117	—	—	—	117	—	—	117	—	—	—	117
欧共体：“支持乍得善政方案” 信托基金	—	994	311	—	—	1 305	—	—	1 305	—	—	—	1 305
欧共体：阿塞拜疆综合地雷行动 方案信托基金	—	292	—	—	—	292	—	—	292	—	—	—	292
欧共体：阿塞拜疆共和国海关部 门现代化信托基金	—	233	—	—	—	233	—	—	233	—	—	—	233

	自愿捐款			费用分摊捐款			自愿捐款和费用分摊捐款			对次级信托基金的捐款			应收捐款 共计
	2005年及 以往各年	2006	2007	2006年及 以往各年	2007	共计	2006年及 以往各年	2007	共计	2006年及 以往各年	2007	共计	
欧共体；格鲁吉亚/阿布哈兹冲突区复原方案信托基金	—	—	37	—	—	37	—	—	37	—	—	—	37
欧共体；援助开发署支助斯里兰卡进行布雷区技术探测信托基金	—	292	292	—	—	584	—	—	584	—	—	—	584
欧共体；寻求折衷以实现《里斯本战略》和千年发展目标信托基金	—	47	—	—	—	47	—	—	47	—	—	—	47
欧共体；通过对人们支助促进伊拉克人权文化信托基金	—	—	379	—	—	379	—	—	379	—	—	—	379
加强乌克兰边界管理——BOMUK 2	—	—	1 342	—	—	1 342	—	—	1 342	—	—	—	1 342
尼泊尔国家一级减少灾害风险	—	—	79	—	—	79	—	—	79	—	—	—	79
欧共体；促进白俄罗斯司法行政更广泛适用国际人权标准信托基金	—	—	453	—	—	453	—	—	453	—	—	—	453
安全部门改革方案——阿尔巴尼亚	—	—	219	—	—	219	—	—	219	—	—	—	219
索马里排除杀伤人员地雷行动	—	—	525	—	—	525	—	—	525	—	—	—	525
欧共体；拉丁美洲社会凝聚力和民主发展新议程信托基金	—	—	352	—	—	352	—	—	352	—	—	—	352
欧共体；安第斯共同体各主要城市区域加强和减少灾害风险信托基金(玻利维亚)	—	—	87	—	—	87	—	—	87	—	—	—	87
欧共体；建立防止和制止歧视综合框架信托基金	—	—	58	—	—	58	—	—	58	—	—	—	58

	自愿捐款			费用分摊捐款			自愿捐款和费用分摊捐款			对次级信托基金的捐款			应收捐款 共计	
	2005年及 以往各年	2006	2007	2005年及 以往各年	2006年及 以往各年	2007	2005年及 以往各年	2006年及 以往各年	2007	2005年及 以往各年	2006年及 以往各年	2007		
	共计	共计	共计	共计	共计	共计	共计	共计	共计	共计	共计	共计		
解除武装、复员和重返社会临时 方案	—	—	5 248	—	—	—	—	—	—	—	—	—	—	5 248
天山西部范围内小额赠款融资 机制	—	—	45	—	—	—	—	—	—	—	—	—	—	45
消费者社会和公民网——乌克 兰	—	—	2 064	—	—	—	—	—	—	—	—	—	—	2 064
协助确保共和国选举安全	—	—	1 166	—	—	—	—	—	—	—	—	—	—	1 166
欧洲联盟摩尔多瓦边界援助特 派团	—	—	583	—	—	—	—	—	—	—	—	—	—	583
支助印度尼西亚齐省地方选举	—	—	109	—	—	—	—	—	—	—	—	—	—	109
国家监测联合支助方案	—	—	364	—	—	—	—	—	—	—	—	—	—	364
国家警察部队康复中心	—	—	11	—	—	—	—	—	—	—	—	—	—	11
索马里紧急预算支助项目	—	—	248	—	—	—	—	—	—	—	—	—	—	248
圭亚那保护生态区域的生态和 财政可持续管理	—	—	656	—	—	—	—	—	—	—	—	—	—	656
能力建设促进良好的援助管理， 苏丹	—	—	1 288	—	—	—	—	—	—	—	—	—	—	1 288
欧洲联盟2006年派往也门的选 举观察团	—	—	898	—	—	—	—	—	—	—	—	—	—	—
塔吉克斯坦修建可持续供水 系统	—	—	73	—	—	—	—	—	—	—	—	—	—	—
索马里机构支助项目	—	—	1 775	—	—	—	—	—	—	—	—	—	—	1 775
欧共体、安第斯共同体各主要城 市区域加强和减少灾害风险信 托基金(玻利维亚)	—	—	87	—	—	—	—	—	—	—	—	—	—	87

	自愿捐款			费用分摊捐款			自愿捐款和费用分摊捐款			对次级信托基金的捐款		应收捐款 共计	
	2005年及 以往各年	2006	2007	2006年及 以往各年	2007	共计	2006年及 以往各年	2007	共计	2006年及 以往各年	2007		共计
	—	—	—	—	—	—	—	—	—	—	—		—
非洲和加勒比水事综合管理能力建设	—	—	2 164	—	—	2 164	—	—	2 164	—	—	2 164	
欧共体支助孟加拉国备灾工作	—	—	9 462	—	—	9 462	—	—	9 462	—	—	9 462	
国家边界——BOMMOLUK-1	—	—	1 198	—	—	1 198	—	—	1 198	—	—	1 198	
波斯尼亚-黑塞哥维那部长理事 会电子政务	—	—	390	—	—	390	—	—	390	—	—	390	
支助阿齐省司法促进和平与 发展	—	—	1 816	—	—	1 816	—	—	1 816	—	—	1 816	
欧共体；支助塞舌尔的国家行为 体和非国家行为体的能力建设 信托基金	—	—	368	—	—	368	—	—	368	—	—	368	
欧共体；加强多米尼加共和国防 灾和备灾国家能力信托基金	—	—	3 341	—	—	3 341	—	—	3 341	—	—	3 341	
2006年尼加拉瓜选举观察团	—	—	927	—	—	927	—	—	927	—	—	927	
支助冈比亚 2006-2008 年选举 周期	—	—	179	—	—	179	—	—	179	—	—	179	
欧洲千年消除贫困运动	—	—	97	—	—	97	—	—	97	—	—	97	
促进共同社会责任区域会议	—	—	12	—	—	12	—	—	12	—	—	12	
支助科摩罗总统选举	—	—	40	—	—	40	—	—	40	—	—	40	
欧共体信托基金；支助尼日利亚 2007 年选举的捐助者一揽子联 合基金	—	—	1 458	—	—	1 458	—	—	1 458	—	—	1 458	
欧共体；萨拉湾治理、公共行政 改革和权力下放服务提供项目 信托基金	—	—	182	—	—	182	—	—	182	—	—	182	



	自愿捐款			费用分摊捐款			自愿捐款和费用分摊捐款			对次级信托基金的捐款			应收捐款 共计	
	2005年及 以往各年	2006	2007	2005年及 以往各年	2006年及 以往各年	2007	2005年及 以往各年	2006年及 以往各年	2007	2005年及 以往各年	2006年及 以往各年	2007		
	共计	共计	共计	共计	共计	共计	共计	共计	共计	共计	共计	共计		
欧共体：促进国际法有助于加强 老挝人民民主共和国的法治信 托基金	—	—	146	—	—	—	—	—	—	—	—	—	—	146
欧共体：巴尔干西部 2007 年 SALV 控制支助计划信托基金	—	—	437	—	—	—	—	—	—	—	—	—	—	437
欧共体信托基金：阿富汗法律和 秩序信托基金	—	—	8 746	—	—	—	—	—	—	—	—	—	—	8 746
欧共体：ACE 工作者网络信托基金	—	—	651	—	—	—	—	—	—	—	—	—	—	651
欧共体信托基金：塞浦路斯/支 助土族塞人社区私营部门发展	—	—	1 079	—	—	—	—	—	—	—	—	—	—	1 079
欧共体信托基金：塞浦路斯/支 助改善塞浦路斯北部的地方和 城市基础设施	—	—	2 915	—	—	—	—	—	—	—	—	—	—	2 915
中亚禁毒行动方案，第 4 阶段	—	—	2 538	—	—	—	—	—	—	—	—	—	—	2 538
欧洲联盟委员会援助重建、发展 和稳定方案 2004 年方案——阿 尔巴尼亚 Kukës 区域发展倡议， 第二阶段	—	—	496	—	—	—	—	—	—	—	—	—	—	496
欧共体信托基金：秘鲁/支助秘 鲁预防冲突：地方一级建设冲突 管理能力和促进对话	—	—	118	—	—	—	—	—	—	—	—	—	—	118
欧共体：智利治理荒漠化恢复社 区环境方案信托基金	—	—	285	—	—	—	—	—	—	—	—	—	—	285
欧共体信托基金：索马里/支助 为索马里行政当局提供紧急技 术援助	—	—	867	—	—	—	—	—	—	—	—	—	—	867

	自愿捐款			费用分摊捐款			自愿捐款和费用分摊捐款			对次级信托基金的捐款			应收捐款 共计	
	2005年及 以往各年	2006	2007	2005年及 以往各年	2006年及 以往各年	2007	2005年及 以往各年	2006年及 以往各年	2007	2005年及 以往各年	2006年及 以往各年	2007		
	共计	共计	共计	共计	共计	共计	共计	共计	共计	共计	共计	共计		
欧共体信托基金：俄罗斯/支助 确保联合国人道主义援助机构 在俄罗斯高加索北部地区各扩 大行动区提供援助和支助恢复 的安全和安保	—	—	230	—	—	—	—	—	—	—	—	—	—	230
欧共体信托基金/加快在欧盟新 成员国和候选国采取共同社会责 任的做法，作为建立欧盟协调一 致、竞争力和社会凝聚力的手段	—	—	362	—	—	—	—	—	—	—	—	—	—	362
政府电子网第2阶段	—	—	36	—	—	—	—	—	—	—	—	—	—	36
欧共体：增进卡萨拉省和喀土穆 省诉诸司法机会和建立信任信 托基金	—	—	979	—	—	—	—	—	—	—	—	—	—	979
欧共体：治理荒漠化恢复社区环 境方案信托基金	—	—	733	—	—	—	—	—	—	—	—	—	—	733
欧共体：Kukes 区域发展倡议信 托基金——第三阶段	—	—	459	—	—	—	—	—	—	—	—	—	—	459
欧共体：致力推动几内亚森林的 恢复和发展方案组织信托基金	—	—	36	—	—	—	—	—	—	—	—	—	—	36
欧共体：支助巴基斯坦全国选举 信托基金	—	—	1140	—	—	—	—	—	—	—	—	—	—	1140
欧共体：国家公民教育倡议信托 基金	—	—	344	—	—	—	—	—	—	—	—	—	—	344
<b>信托基金共计</b>	<b>26 603</b>	<b>71 906</b>	<b>100 061</b>	<b>197 599</b>	<b>197 599</b>	<b>197 599</b>	<b>197 599</b>	<b>197 599</b>	<b>197 599</b>	<b>197 599</b>	<b>197 599</b>	<b>197 599</b>	<b>197 599</b>	<b>197 599</b>
基金														
联合国资本发展基金	—	—	—	—	—	—	—	—	—	—	—	—	—	—

	自愿捐款		费用分摊捐款		自愿捐款和费用分摊捐款		对次级信托基金的捐款		应收捐款 共计
	2005年及 以往各年	2006 2007 共计	2006年及 以往各年	2007	2006年及 以往各年	2007	2006年及 以往各年	2007	
联合国妇女发展基金	—	—	—	6 182	6 182	—	—	—	6 182
<b>基金共计</b>	—	—	—	<b>6 182</b>	<b>6 182</b>	—	—	—	<b>6 182</b>
<b>有偿支助服务</b>									
联合国志愿人员方案	—	4 328	379	—	379	4 707	—	—	4 707
<b>有偿支助服务共计</b>	—	<b>4 328</b>	<b>379</b>	—	<b>379</b>	<b>4 707</b>	—	—	<b>4 707</b>
<b>总计</b>	<b>26 603</b>	<b>71 906</b>	<b>104 389</b>	<b>201 927</b>	<b>379</b>	<b>6 182</b>	<b>208 488</b>	—	<b>208 488</b>

