

**Генеральная Ассамблея**

Distr.: General  
2 August 2007  
Russian  
Original: English

**Шестьдесят вторая сессия**

Пункт 139 предварительной повестки дня\*

**Отправление правосудия в Организации  
Объединенных Наций****Результаты работы Объединенного апелляционного  
совета в 2005 и 2006 годах и статистические данные  
о рассмотрении дел и работе Группы консультантов****Доклад Генерального секретаря***Резюме*

Настоящий доклад представляется в ответ на просьбу Генеральной Ассамблеи к Генеральному секретарю, содержащуюся в ее резолюции 55/258 (раздел XI, пункт 5), ежегодно представлять Ассамблее доклад об итогах работы Объединенного апелляционного совета. В ответ на эту просьбу в доклад Генерального секретаря об отправлении правосудия в Секретариате (A/61/71 и Согг.2) была включена информация об итогах работы Объединенного апелляционного совета за период 2004–2005 годов. В настоящем докладе приводится информация о работе всех объединенных апелляционных советов Секретариата (в Нью-Йорке, Женеве, Вене и Найроби) в 2006 году. В настоящем докладе сопоставляются также данные за 2006 и 2005 годы. В ответ на просьбу Ассамблеи, содержащуюся в ее резолюции 57/307, в докладе также приводятся статистические данные о рассмотрении дел и информация о работе Группы консультантов за 2006 год.

---

\* A/62/150.



## I. Введение

1. В своей резолюции 55/258 (раздел XI, пункт 5) Генеральная Ассамблея просила Генерального секретаря ежегодно представлять ей доклад об итогах работы Объединенного апелляционного совета. В ответ на эту просьбу в докладе Генерального секретаря об отправлении правосудия в Секретариате (A/61/71 и Согг.2) была включена информация о работе всех объединенных апелляционных советов Секретариата (в Нью-Йорке, Женеве, Вене и Найроби) за период 2004–2005 годов. В настоящем докладе приводится информация и статистические данные о работе объединенных апелляционных советов в 2006 году.

2. В своей резолюции 57/307 (пункт 21) Генеральная Ассамблея просила Генерального секретаря включать в свой ежегодный доклад об отправлении правосудия в Секретариате статистические данные о рассмотрении дел и информацию о работе Группы консультантов. В ответ на эту просьбу в упомянутый выше доклад Генерального секретаря об отправлении правосудия была включена информация о рассмотрении дел и о работе Группы консультантов за 2005 год. В настоящем докладе представлена такая информация за 2006 год.

## II. Итоги работы Объединенного апелляционного совета

3. В таблице 1 и на диаграмме I ниже в цифровой и графической форме приводится информация о работе объединенных апелляционных советов в Нью-Йорке, Женеве, Вене и Найроби за 2005 и 2006 годы в виде данных о числе поданных и рассмотренных<sup>1</sup> в течение этих лет апелляций и дел о приостановлении принятия мер по оспариваемому решению.

4. Как видно из информации, представленной в таблице 1, в 2006 году произошло увеличение числа апелляций, поданных в объединенные апелляционные советы. Объединенный апелляционный совет в Нью-Йорке в 2006 году получил на девять апелляций, или на 9 процентов, больше, чем в 2005 году. Что касается соответствующих показателей по другим объединенным апелляционным советам, то Совет в Женеве получил на три апелляции, или на 13 процентов, больше, чем в 2005 году, Совет в Вене получил в 2006 году на одну апелляцию, или на 20 процентов, больше, а Совет в Найроби — на пять апелляций, или на 31 процент, меньше.

5. Данные за два периода отличаются также и по числу рассмотренных объединенными апелляционными советами дел. Объединенные апелляционные советы в Нью-Йорке и Женеве рассмотрели в 2006 году больше апелляций, чем в 2005 году. В частности, число апелляций, рассмотренных Объединенным апелляционным советом в Нью-Йорке в 2006 году, возросло на 19 процентов, а число апелляций, рассмотренных Объединенным апелляционным советом в Женеве, — на 4 процента. Объединенный апелляционный совет в Вене рассмотрел в 2006 году на два дела, или на 200 процентов больше, чем в

---

<sup>1</sup> Понятие «рассмотренные апелляции» относится к апелляциям, работу с которыми Объединенный апелляционный совет завершил. Данные могут включать апелляции, которые, хотя и были поданы в предыдущем году, рассматривались в последующие годы из-за существующего отставания в рассмотрении апелляций. Именно этим объясняется то, что иногда число рассмотренных апелляций превышает число поданных.

2005 году, а Совет в Найроби рассмотрел в 2006 году на десять дел, или на 48 процентов, меньше, чем в 2005 году. Это сокращение числа дел, рассмотренных Объединенным апелляционным советом в Найроби, объясняется тем, что: а) должность секретаря Объединенного апелляционного совета в 2006 году в течение трех месяцев была вакантной; и б) были рассмотрены накопившиеся за предыдущие годы более сложные и трудоемкие дела.

6. Что касается числа нерассмотренных апелляций на конец отчетного периода, то Объединенный апелляционный совет в Вене имел 9 нерассмотренных апелляций, Объединенный апелляционный совет в Найроби — 9 нерассмотренных апелляций, а Объединенный апелляционный совет в Женеве — 33 нерассмотренные апелляции и 13 нерассмотренных дисциплинарных дел. На Объединенный апелляционный совет в Нью-Йорке по-прежнему приходится наибольшее число нерассмотренных апелляций. На конец 2006 года в Объединенном апелляционном совете в Нью-Йорке насчитывалось 93 нерассмотренные апелляции. На конец 2006 года в Объединенном апелляционном совете в Нью-Йорке имелось также 25 нерассмотренных дисциплинарных дел.

7. Дисциплинарные дела также готовятся к производству секретариатами объединенных апелляционных советов и неизменно рассматриваются в приоритетном порядке. В 2006 году на рассмотрение Объединенного дисциплинарного комитета в Нью-Йорке было передано 24 дисциплинарных дела, 18 из которых Комитет рассмотрел. Объединенный дисциплинарный комитет в Женеве получил в 2006 году 8 новых дисциплинарных дел и рассмотрел за тот же период 13 дисциплинарных дел. Объединенный дисциплинарный комитет в Найроби рассмотрел одно дисциплинарное дело. Объединенному дисциплинарному комитету в Вене в 2006 году ни одного дела представлено не было.

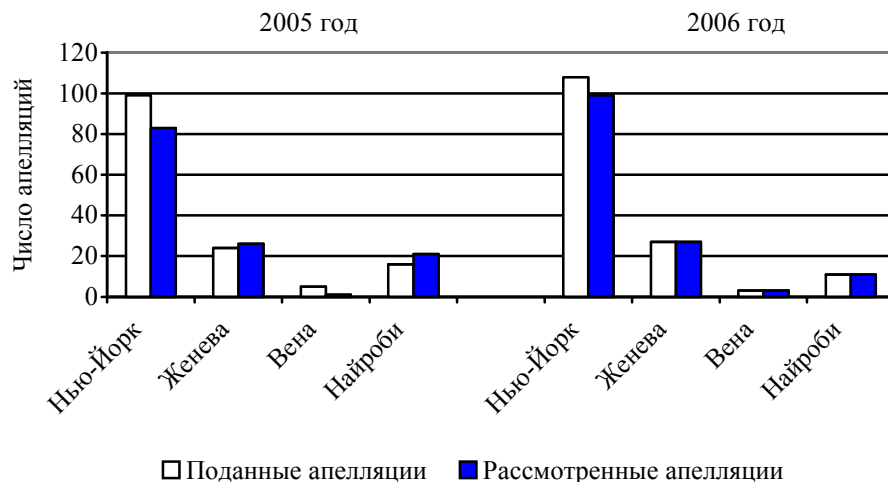
Таблица 1

**Число поданных и рассмотренных всеми объединенными апелляционными советами в 2005 и 2006 годах апелляций и дел о приостановлении принятия мер по оспариваемому решению**

<i>Постоянные объединенные апелляционные советы</i>	<i>2005 год</i>	<i>2006 год</i>	<i>Изменение (в процентах)</i>
Нью-Йорк: поданные апелляции	99	108	+9
Нью-Йорк: рассмотренные апелляции	83	99 <sup>a</sup>	+19
Женева: поданные апелляции	24	27	+13
Женева: рассмотренные апелляции	26	27	+4
Вена: поданные апелляции	5	6	+20
Вена: рассмотренные апелляции	1	3	+200
Найроби: поданные апелляции	16	11	-31
Найроби: рассмотренные апелляции	21	11	-48

<sup>a</sup> Одна из этих апелляций включает 232 дела, в которых оспаривается одно и то же административное решение, в связи с которым Генеральный секретарь после длительного процесса переговоров и примирительной процедуры первоначально согласился направить эти дела в Административный трибунал Организации Объединенных Наций, однако позднее принял решение отменить оспариваемое решение.

Диаграмма I  
**Число поданных и рассмотренных всеми объединенными апелляционными советами в 2005 и 2006 годах апелляций и дел о приостановлении принятия мер по оспариваемому решению**



8. В таблицах 2 и 3 и на диаграммах II и III ниже в цифровой и графической форме приводится информация о решениях, принятых Генеральным секретарем по докладам объединенных апелляционных советов в 2005 и 2006 годах, соответственно.

Таблица 2  
**Решения, принятые Генеральным секретарем в 2005 году по единогласным рекомендациям объединенных апелляционных советов в отношении апелляций и просьб о приостановлении принятия мер по оспариваемому решению**

Место расположения Объединенного апелляционного совета	Число решений по докладам Совета	Число единогласных рекомендаций Совета	Число единогласных рекомендаций Совета, полностью принятых Генеральным секретарем		Число единогласных рекомендаций Совета, частично принятых Генеральным секретарем		Число единогласных рекомендаций Совета, отклоненных Генеральным секретарем	Число единогласных рекомендаций Совета, не в пользу заявителя
			Число единогласных рекомендаций Совета, полностью принятых Генеральным секретарем	Число единогласных рекомендаций Совета, частично принятых Генеральным секретарем	Число единогласных рекомендаций Совета, отклоненных Генеральным секретарем	Число единогласных рекомендаций Совета, не в пользу заявителя		
Нью-Йорк	90	87	69 (79%)	10 (12%)	8 (9%)	35 (40%)		
Женева	18	18	14 (78%)	2 (11%)	2 (11%)	11 (61%)		
Вена	4	4	4 (100%)	0	0	3 (75%)		
Найроби	20	19	14 (74%)	3 (16%)	2 (11%)	11 (58%)		
<b>Всего</b>	<b>132</b>	<b>128</b>	<b>101 (79%)</b>	<b>15 (12%)</b>	<b>12 (9%)</b>	<b>60 (47%)</b>		

91 процент (приняты полностью или частично)

Диаграмма II  
**Решения, принятые Генеральным секретарем в 2005 году по единогласным рекомендациям объединенных апелляционных советов в отношении апелляций и просьб о приостановлении принятия мер по оспариваемому решению**


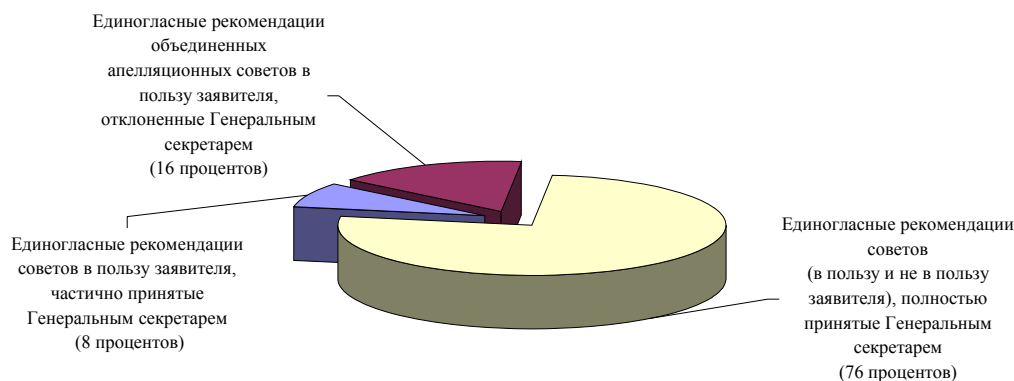


Таблица 3  
**Решения, принятые Генеральным секретарем в 2006 году по единогласным рекомендациям объединенных апелляционных советов в отношении апелляций и просьб о приостановлении принятия мер по оспариваемому решению**

Место расположения Объединенного апелляционного совета	Число решений по докладам Совета	Число единогласных рекомендаций Совета	Число единогласных рекомендаций Совета, полностью принятых Генеральным секретарем	Число единогласных рекомендаций Совета, частично принятых Генеральным секретарем	Число единогласных рекомендаций Совета в пользу заявителя, отклоненных Генеральным секретарем	Число единогласных рекомендаций Совета не в пользу заявителя
Нью-Йорк	64	62	46 (74%)	5 (8%)	11 (18%)	30 (48%)
Женева	30	30	25 (83%)	2 (7%)	3 (10%)	20 (67%)
Вена	2	2	1 (50%)	0	1 (50%)	1 (50%)
Найроби	6	5	3 (60%)	1 (20%)	1 (20%)	2 (40%)
<b>Всего</b>	<b>102</b>	<b>99</b>	<b>75 (76%)</b>	<b>8 (8%)</b>	<b>16 (16%)</b>	<b>53 (54%)</b>

84 процента (приняты полностью или частично)

**Диаграмма III  
Решения, принятые Генеральным секретарем в 2006 году по единогласным рекомендациям объединенных апелляционных советов в отношении апелляций и просьб о приостановлении принятия мер по оспариваемому решению**



9. Как видно из таблиц 2 и 3 и диаграмм II и III выше, доля единогласных рекомендаций объединенных апелляционных советов, полностью или частично принятых Генеральным секретарем, в 2006 году по сравнению с предыдущим годом сократилась (91 процент в 2005 году и 84 процента в 2006 году). Доля единогласных рекомендаций советов в пользу заявителей, отклоненных Генеральным секретарем, была низкой в обоих периодах (9 процентов в 2005 году и 16 процентов в 2006 году).

10. Это согласуется с объявленной Генеральным секретарем политикой, которая заключается в одобрении, как правило, единогласных рекомендаций в случае отсутствия веских юридических или директивных оснований для обратного. Во всех таких случаях в решениях Генерального секретаря подробно излагаются причины отказа, которые в большинстве случаев связаны с ошибочным толкованием объединенными апелляционными советами норм права или политики или неадекватным установлением фактов, которые не подтверждаются представленными доказательствами. Генеральный секретарь надеется, что расширение подготовки членов объединенных апелляционных советов и объединенных дисциплинарных комитетов по вопросам применимого права и политики Организации, а также наличие онлайн-архива материалов по современной практике Административного трибунала Организации Объединенных Наций (включая материалы, связанные с решениями, принятыми с 1980 года) приведет к тому, что единогласные рекомендации будут подкрепляться более убедительными доказательствами и соответствовать применимому праву и что, как следствие, доля принимаемых рекомендаций сохранится на нынешнем уровне или возрастет. Тем не менее Генеральный секретарь по-прежнему сможет по своему усмотрению отклонять единогласные рекомендации объединенных апелляционных советов, если, по его мнению, это будет отвечать интересам Организации.

11. В течение 2006 года, помимо своих обычных функций, секретариаты разных объединенных апелляционных советов занимались следующей деятельностью:

- a) оказанием консультационных услуг и помощи Группе по реорганизации системы отправления правосудия в Организации Объединенных Наций и руководству по вопросам, касающимся различных аспектов реформы внутренней системы правосудия;
- b) содействием в подготовке доклада Генерального секретаря по различным аспектам реформы внутренней системы правосудия;
- c) подготовкой доклада о ходе работы объединенных апелляционных советов для различных надзорных органов по их просьбе;
- d) составлением новых правил для объединенных апелляционных советов и обеспечением соблюдения предельных сроков, рекомендованных Управлением служб внутреннего надзора;
- e) подготовкой к проведению пленарных заседаний объединенных апелляционных советов и объединенных дисциплинарных комитетов;
- f) подготовкой учебных материалов и проведением презентаций учебных материалов для тех, кто связан с внутренней системой правосудия;
- g) созданием, обслуживанием и совершенствованием веб-сайтов и баз данных.

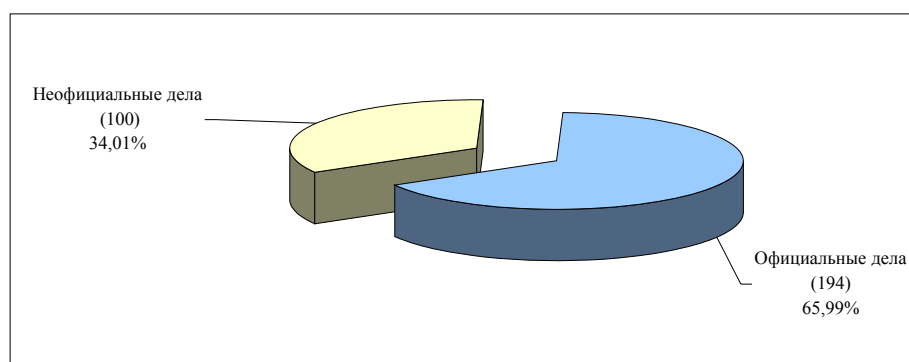
### **III. Статистические данные о рассмотрении дел и работе Группы консультантов**

12. В 2006 году в Группу консультантов в Нью-Йорке поступило 294 новых дела, что на 11 процентов больше числа поступивших в 2005 году новых дел, составившего 266<sup>2</sup>. Из 294 дел, поданных в Группу консультантов в 2006 году, 194 дела были рассмотрены в рамках официального апелляционного процесса, а 100 — в неофициальном порядке (см. диаграмму IV). В 2005 году число официальных дел составило 150, а неофициальных дел — 116. В 2006 году число официальных дел по сравнению с 2005 годом возросло на 29 процентов, а число неофициальных дел уменьшилось на 14 процентов.

---

<sup>2</sup> Дела, указанные в предыдущих докладах как новые, сюда не включены, хотя многие из них по-прежнему требуют времени и внимания со стороны консультантов и Координатора.

Диаграмма IV  
Распределение неофициальных и официальных дел в 2006 году

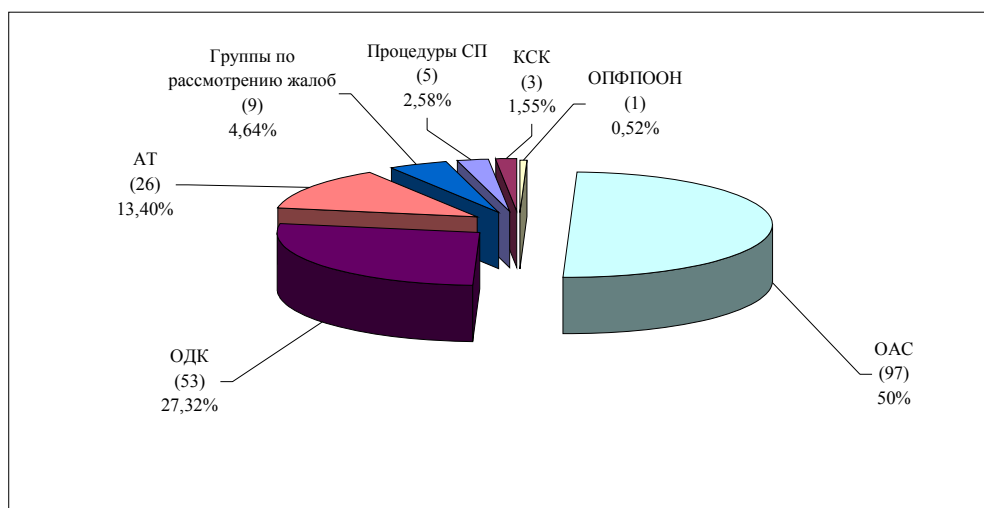


13. На диаграмме V ниже приведены данные о распределении 194 официальных дел между органами, в которые они были поданы. Число дел, поданных в Объединенный апелляционный совет в 2006 году, возросло по сравнению с 2005 годов на 21 процент, а число дел, поданных в Административный трибунал Организации Объединенных Наций, сократилось на 13 процентов. Число дел, поданных в Объединенный дисциплинарный комитет, увеличилось по сравнению с предыдущим периодом на 83 процента: с 29 дел в 2005 году до 53 дел в 2006 году. Особенно значительно увеличилось число дисциплинарных дел, поскольку такие дела, как правило, сложнее других видов дел, и нередко они бывают намного более трудоемкими<sup>3</sup>.

<sup>3</sup> Дисциплинарные дела (см. диаграмму VI) включают все дела дисциплинарного характера, в том числе дела, находящиеся на этапе расследования, и дела, заявители по которым требуют рассмотрения в Административном трибунале Организации Объединенных Наций. К делам, рассматриваемым Объединенным дисциплинарным комитетом (см. диаграмму V), относятся дела дисциплинарного характера, по которым проводятся официальные слушания в учрежденном Объединенном дисциплинарном комитете Секретариата, а также в таких комитетах, учрежденных фондами и программами Организации Объединенных Наций, а именно дисциплинарном комитете Программы развития Организации Объединенных Наций, Фонда Организации Объединенных Наций в области народонаселения и Управления Организации Объединенных Наций по обслуживанию проектов и специальных дисциплинарных комитетах Детского фонда Организации Объединенных Наций.



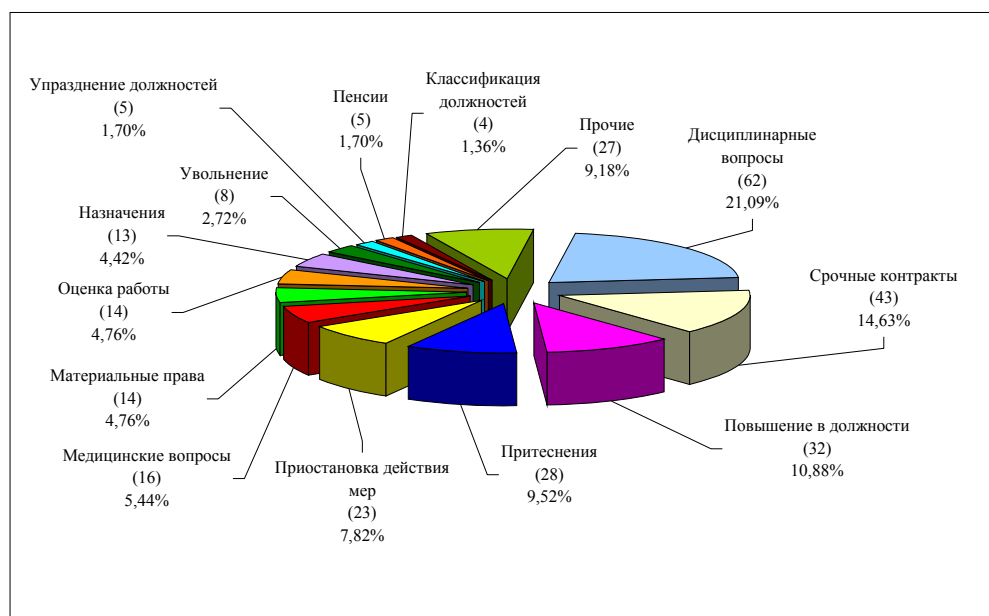
Диаграмма V  
**Распределение официальных дел в 2006 году между органами, в которые они были поданы**



*Сокращения:* АТ — Административный трибунал Организации Объединенных Наций; КСК — Консультативный совет по вопросам компенсации; ОАС — Объединенный апелляционный совет; ОДК — дисциплинарные комитеты Секретариата и фондов и программ Организации Объединенных Наций; ОПФПООН — Объединенный пенсионный фонд персонала Организации Объединенных Наций; СП — процедуры рассмотрения дел о сексуальных притеснениях.

14. Как показано на диаграмме VI ниже, большинство из 294 дел, поданных в 2006 году, касались дисциплинарных вопросов (21 процент); непродления или прекращения действия срочных контрактов (15 процентов); и повышения в должности (11 процентов).

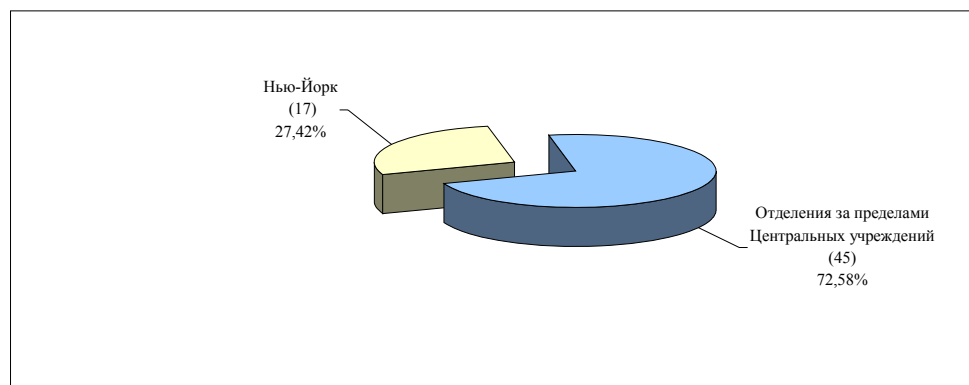
Диаграмма VI  
**Предмет и соответствующее число новых дел, которыми занималась Группа консультантов в 2006 году**



15. Как видно из диаграммы VII ниже, в 2006 году значительное большинство (73 процента) дисциплинарных дел, представителями в которых выступали члены Группы консультантов, затрагивали клиентов, которые базировались в отделениях за пределами Центральных учреждений Организации Объединенных Наций и которые поэтому не имели возможности физически присутствовать в ходе слушаний по их делам.

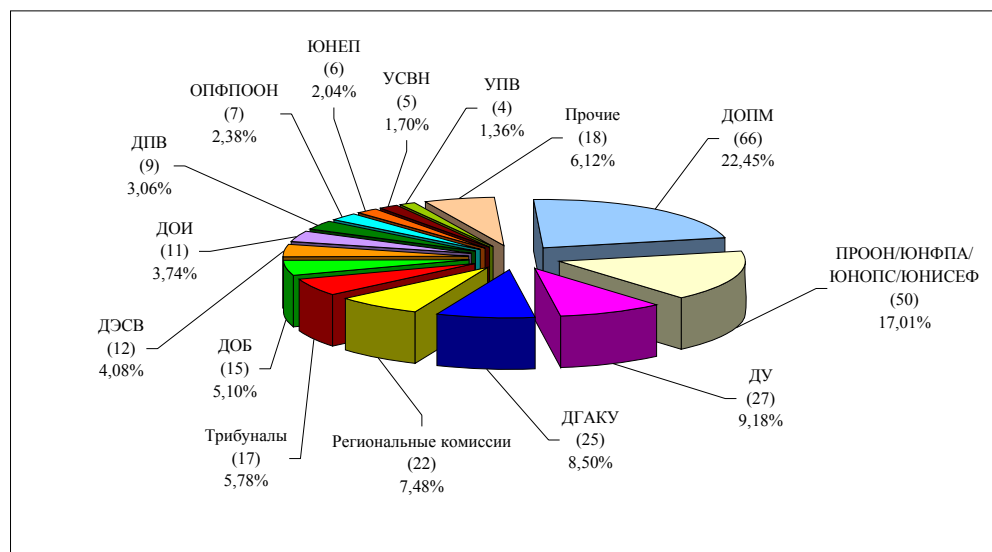
Диаграмма VII

**Распределение дисциплинарных дел в 2006 году по местам службы**



16. Как видно из диаграммы VIII ниже, большое число просьб об оказании помощи, адресованных в 2006 году Группе консультантов в Нью-Йорке, исходили от сотрудников, работающих в департаментах и фондах и программах Организации Объединенных Наций, которые занимаются деятельностью на местах, в частности в Департаменте операций по поддержанию мира Секретариата, Программе развития Организации Объединенных Наций (ПРООН), Фонде Организации Объединенных Наций в области народонаселения (ЮНФПА), Управлении Организации Объединенных Наций по обслуживанию проектов (ЮНОПС) и Детском фонде Организации Объединенных Наций (ЮНИСЕФ).

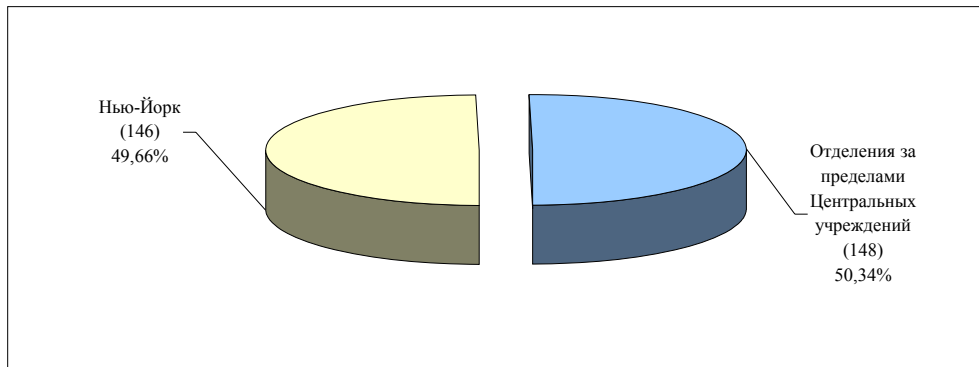
Диаграмма VIII  
 Департаменты Секретариата и фонды и программы Организации  
 Объединенных Наций, из которых в Группу консультантов в Нью-Йорке  
 в 2006 году поступило наибольшее число просьб об оказании помощи



*Сокращения:* ДГАКУ — Департамент по делам Генеральной Ассамблеи и конференционному правлению; ДОБ — Департамент по вопросам охраны и безопасности; ДОИ — Департамент общественной информации; ДОПМ — Департамент операций по поддержанию мира; ДПВ — Департамент по политическим вопросам; ДУ — Департамент по вопросам управления; ДЭСВ — Департамент по экономическим и социальным вопросам; ОПФПООН — Объединенный пенсионный фонд персонала Организации Объединенных Наций; ПРООН — Программа развития Организации Объединенных Наций; трибуналы — Международный трибунал по бывшей Югославии и Международный трибунал по Руанде; УПВ — Управление по правовым вопросам; УСВН — Управление служб внутреннего надзора; ЮНЕП — Программа Организации Объединенных Наций по окружающей среде; ЮНИСЕФ — Детский фонд Организации Объединенных Наций; ЮНОПС — Управление Организации Объединенных Наций по обслуживанию проектов; ЮНФПА — Фонд Организации Объединенных Наций в области народонаселения;

17. На диаграмме IX ниже показано распределение дел в 2006 году между Нью-Йорком и отделениями за пределами Центральных учреждений.

Диаграмма IX  
Распределение дел в 2006 году по местам службы



18. Генеральная Ассамблея, возможно, пожелает принять к сведению настоящий доклад.

---