

联合国欧洲经济委员会  
(欧洲经委会)

## TIR 手册



TIR 证国际货物运输海关公约  
(1975 年国际公路运输公约)



联合国  
纽约和日内瓦 • 2007



## 说 明

本出版物所用名称和所载资料的编列方式并不意味联合国秘书处对任何国家、领土、城市、地区或其当局的法律地位、或对其边界或疆界的划分，表示任何意见。

历次 TIR 手册订正本的文号如下：

- ECE/TRANS/TIR/1 - 第一次订正本，1989；
- ECE/TRANS/TIR/2 - 第二次订正本，1991；
- ECE/TRANS/TIR/3 - 第三次订正本，1993；
- ECE/TRANS/TIR/4 - 第四次订正本，1995；
- ECE/TRANS/TIR/5 - 第五次订正本，1999；
- ECE/TRANS/TIR/6 - 第六次订正本，2002；
- ECE/TRANS/TIR/6/Rev. 1 - 第七次订正本，2005。

ECE/TRANS/TIR/6/REV. 8
------------------------



## 国际公路运输(TIR<sup>\*/</sup>)手册

本出版物是联合国欧洲经济委员会(欧洲经委会)秘书处与 TIR 秘书处根据《1975 年国际公路运输公约》行政委员会 1983 年 10 月举行的第六届会议提出的要求编写的。该行政委员会决定,应印发一份 TIR 手册,其中收列《1975 年国际公路运输公约》案文、就具体条款提出的有关评注以及对海关部门和运输经营人有用的其他资料。

《国际公路运输手册》的这一版本取代 2005 版本,内含三大节:

第一节详细说明国际公路运输过境制度、其覆盖面、目标和运作,并分析可能的未来发展。

第二节载有截至 2006 年 8 月 12 日的《1975 年国际公路运输公约》全文。本节的布局基本上仿照《1975 年国际公路运输公约》的结构。但是,《公约》附件 6 和附件 7 第三部分中的解释性说明同与之相关的《公约》条款放在了一起(附件 6 所包含的图除外)。评注也同与之相关的《公约》条款放在了一起。《TIR 手册》中的评注对于《1975 年国际公路运输公约》的缔约方没有法律约束力。然而,对于《公约》的解释、统一和适用来说,这些评注十分重要,因为,如就每项评注的说明所示,其中反映了《1975 年国际公路运输公约》行政委员会和联合国欧洲经济委员会影响运输的海关问题工作组的意见。

第三节说明了《1975 年国际公路运输公约》的适用情况,包含了关于《1975 年国际公路运输公约》通过的决议和建议的正文,列举了示范作法,并包括正如《1975 年国际公路运输公约》的附件 9 第一部分的规定,关于主管机构和国家担保协会间建立授权和协议的示例。

---

<sup>\*/</sup> “T I R” 为国际公路运输(Transports Internationaux Routiers)。

## 国际公路运输手册

### 目 录

1	TIR 海关过境制度 .....	1
1.1	导 言 .....	1
1.1.1	背 景 .....	1
1.1.2	地域覆盖面 .....	2
1.1.3	国际公路运输公约的发展 .....	3
1.1.4	目标和益处 .....	4
1.2	原 则 .....	6
1.2.1	公路车辆和集装箱的核准 .....	8
1.2.2	国际担保制度 .....	8
1.2.3	TIR 证 .....	10
1.2.4	海关控管措施的国际承认 .....	10
1.2.5	TIR 制度的控制使用 .....	11
1.3	行 政 结 构 .....	12
1.3.1	TIR 行政委员会 .....	15
1.3.2	执行理事会 .....	15
1.3.3	欧洲经委会影响运输的海关问题工作组 (WP. 30) .....	16
1.3.4	TIR 联系组 .....	16
1.4	TIR 制度的运作 .....	17
1.5	TIR 制度的未来发展 .....	20
1.5.1	TIR 制度在全世界范围内的运用 .....	20
1.5.2	TIR 制度与电子数据处理 .....	20
1.6	结 论 .....	22
1.7	TIR 制度的有关信息 .....	23
1.8	国际公路运输联盟向各国担保协会颁发的 TIR 证数量 .....	25

1.9	TIR 制度所涉及各方的角色和责任.....	26
1.9.1	政府的责任.....	26
1.9.2	国家担保协会的角色和责任.....	28
1.9.3	运输经营人的责任.....	29
1.9.4	国际组织的角色和责任（目前为国际公路运输联盟）..	29
1.9.5	依据 TIR 公约附件 8 之第 10 条 TIR 执行理事会和 TIR 秘书的角色与责任 .....	32
2	<b>1975 年国际公路运输公约 .....</b>	<b>35</b>
2.1	《1975 年国际公路运输公约》正文（包括解释性说明和评注）...	37
2.2	《1975 年国际公路运输公约》附件（包括解释性说明和评注）..	99
	附 件 1 TIR 证样本.....	101
	附 件 2 关于可接受作为海关加封的国际运输 公路车辆所适 用的技术条件的条例.....	123
	附 件 3 符合附件 2 所载条例规定的技术条件的公路车辆批准 程序.....	173
	附 件 4 公路车辆批准证明书样本 .....	179
	附 件 5 TIR 车牌.....	185
	附 件 6 解 释 性 说 明 .....	187
	附 件 7 关于对集装箱的批准 .....	195
	第 一 部 分.....	195
	第 二 部 分.....	219
	第 三 部 分.....	231
	附 件 8 行政委员会和 TIR 执行理事会的组成、职能和议事规 则.....	233
	附 件 9 TIR 程序的使用条件.....	239
	第 一 部 分.....	239
	第 二 部 分.....	245
	附 件 10 缔约方应向得到授权的协会(根据第 42 条之三)和 国 际组织(根据第 6 条第 2 款之二)提供的信息.....	251
3	<b>《1975 年国际公路运输公约》缔约方 .....</b>	<b>255</b>

<b>4</b>	<b>与《1975 年国际公路运输公约》有关的决议和建议 .....</b>	<b>257</b>
	第 49 号决议 .....	257
<b>5</b>	<b>示范作法示例 .....</b>	<b>261</b>
5.1	导言 .....	261
5.2	TIR 运输作业结束的程序.....	261
5.3	TIR 作业放行的程序.....	262
5.4	查询程序 .....	264
5.5	证明未获放行的资料清单 .....	270
5.6	除 TIR 证之外过境国海关可能会要求的与 TIR 运输相关的 信息 与资料 .....	271
5.7	有关改善国家主管部门和国家担保协会之间信息联系的建议 ...	271
<b>6</b>	<b>国家担保协会授权颁发 TIR 证和提供担保的示例和协议示例.....</b>	<b>275</b>
6.1	国家担保协会授权颁发 TIR 证和提供担保的示例 .....	275
6.2	协议示例 .....	277
<b>7</b>	<b>妥当填毕的 TIR 证范本.....</b>	<b>283</b>



# 1 TIR 海关过境制度

## 1.1 导 言

### 1.1.1 背 景

在联合国欧洲经济委员会(欧洲经委会)的主持下,1975 年 11 月召开了一次审查会议,产生了《1975 年国际公路运输公约》,这项公约于 1978 年生效。自那时以来,这项公约已证明是最成功的国际运输公约之一,事实上,是迄今为止现有的唯一普遍性的海关过境制度。在《国际公路运输公约》及其过境制度背后的思想已经成为许多区域过境制度的基础,因而直接和间接地为不仅在欧洲和中东,而且还在非洲和拉丁美洲等世界其他地区便利国际运输特别是国际公路运输作出了贡献。

凡有机会在欧洲的公路上旅行的任何人,都能认出利用 TIR 海关过境制度的成千上万卡车和半拖车车身上的那种令人望而眼熟的蓝白相间的 TIR 车牌。这种车牌在司机、运输经营人和货主眼里是快速和高效率国际公路运输的标志。

关于 TIR 过境制度的工作是第二次世界大战之后不久在联合国欧洲经济委员会(欧洲经委会)的主持下开始的。第一项 TIR 协定是于 1949 年在少数欧洲国家之间签署的。在这一范围有限的制度成功的基础上,开始了关于一项国际公路运输公约的谈判。这样一项公约由欧洲经委会内陆运输委员会 1959 年通过,并于 1960 年生效。为了吸取这个制度在运作中的实际经验、应用技术进步、贯彻发生了变化的海关和运输规定,在 1975 年修订了这最初的《国际公路运输公约》。

这样,在这个制度运作的头 10 年至 15 年中取得的经验就被利用来提高 TIR 制度的效率、降低其复杂程度,同时又增强海关控管可

靠性。必须修改原有 TIR 制度的另一个原因是，在 1960 年代初期，出现了一种新的运输技术：海运集装箱。此后不久又出现了欧洲铁路使用的内陆集装箱和为了提高公路/铁路运输效率而采用的车体调换技术。

这些新的混合或多式联运技术要求在一定条件下把集装箱接受为一种海关控管装货单位。这还意味着，TIR 制度不仅涵盖公路运输，而且还扩大到了铁路、内陆河流运输乃至海运，尽管整个运输作业中至少有一部分仍然必须是公路运输。

当新的《公约》生效时，即终止和取代了旧有的《1959 年公约》。但是，出于多种原因，前一项《公约》仍然有效，其中原因之一，旧有《公约》的缔约方之一(日本)到目前为止尚未接受《1975 年国际公路运输公约》。

### 1.1.2 地域覆盖面

《国际公路运输公约》已经证明是在联合国欧洲经济委员会(欧洲经委会)主持之下产生的最有效国际文书之一。到今天为止，《公约》已有包括欧洲共同体在内的 67 个缔约方。它覆盖了整个欧洲，并延伸至北非及近东和中东。一些亚洲国家也获知了此海关过境制度的方便，它们对此抱有的兴趣证明它们完全有可能在较近的未来加入《国际运输公约》。目前，美利坚合众国和加拿大及南美洲的智利和乌拉圭也都是缔约方(参阅 TIR 手册第 3 章)。

从国际公路运输证(TIR 证)的每年印发量也可见出 TIR 制度的成功。1952 年印发的 TIR 证仅略多于 3,000 张，但此后稳步增长，1960 年达到 100,000 张，1970 年达到 800,000 张。在 70 和 80 年代，TIR 证的需求量在 500,000 张和 900,000 张之间波动。造成这种情况的原因可能是欧洲共同体的扩大，在其地域范围内，成员国利用共同体自有的过境制度来取代使用 TIR 证。

由于东西欧贸易的扩大，特别是 1989 年以来的扩大，再加上国际公路运输量的相应激增，1992 年的 TIR 证发行量超过了 100 万，现在(2006)已达到 360 万以上，这表示在 55 多个国家内每日

始近 10,000 项 TIR 运输业务，以及每日 50,000 多项过境程序。各国海关当局批准使用 TIR 证的运输公司达到 38,000 多家（详细内容参阅 TIR 手册第 1.8 章）。

在 2004 年一些中欧国家加入欧洲共同体，至今还没有导致 TIR 业务的数目在欧洲部分的下降。同时在中东和亚洲国家 TIR 运输业务的数量有望将在未来的时间内继续增加。

但从实质上看，TIR 过境制度的使用量激增的原因可能是 TIR 制度所具有的种种特点，它为运输经营人和海关部门提供了一种用于越境国际货运的简单易行、成本效率高和安全的制度。

### 1.1.3 国际公路运输公约的发展

自 1975 年以来，《国际公路运输公约》已修订过二十七次。在 1995 年，联合国欧洲经委会影响运输的海关问题工作组（WP.30）在几个特别专家小组的支持下，开始致力于 TIR 制度的重大修订。

TIR 修正过程的第一阶段于 1997 年成功地完成，修订案于 1999 年 2 月 17 日在各缔约方之间开始生效。它的内容包括运输经营者，颁发 TIR 证的国家担保协会以及负责集中印发 TIR 证的国际组织可以在有所控制的情况下使用 TIR 制度。第一阶段同样考虑了国际担保系统运作的透明度，建立了政府间的监督机构，即 TIR 执行理事会。

《国际公路运输公约》的第二系列修订案（第二阶段），同样由联合国经委会影响运输的海关问题工作组准备，于 2002 年 5 月 12 日开始生效。它明确规定海关当局，运输经营者和同样负责国际担保系统的组织和有效运转的国际组织三方的法律和行政责任。

在 2000 年，TIR 修订过程的第三阶段的工作开始，目的是使得在 TIR 制度中可利用现代电子数据处理机制，而不改变它的基础哲学或新近现代化的法律和行政结构。

于 2006 年 8 月 12 日开始生效的最终修订案建立了一个国际化控制系统，它用于管理 TIR 证的载有信息，海关当局之间的转交及协会和海关的接触，(等附件 10 的翻译)。国际控制系统的目的是提供一个应用于运输业和国际担保系统在 TIR 制度商业运转中实行风险管理和简化海关完成国家的 TIR 操作程序的重要工具。

随着 TIR 修正过程的结束，TIR 制度将能够很好地满足高效的国际运输与贸易以及海关程序的严格要求。另外，修订后的《国际公路运输公约》使得政府控管，安全成为可能，以及在需要时，能够进行为保证对现代运输和商业有效的不可缺少的海关过境的程序的干预。

#### 1.1.4 目标和益处

海关过境制度的设计目的是尽最大可能便利国际贸易中海关加封货物的流动和提供必要的海关控管和担保。要想使这样一种制度令人满意地运转，就必须使其中涉及的任何手续既要做到对海关官员来说不能过于烦琐，也要做到对运输经营人及其代理人来说不能过于复杂。因此，需要在海关部门的要求与运输经营人的要求之间取得平衡。

过去，当货物在国际公路货运过程中穿越一国或多国领土时，每个国家的海关部门实行本国的控制和程序。各国的这类控制和程序会有差异，但往往涉及到在国家边境检查货载，此外还要实施国家控管规定(担保、保税、关税押金等)，以备应付货物穿过各国领土过境时潜在的关税和税务风险。由于在每个沿途国都要实行此类措施，因此国际运输的开支很大，并发生误期和受到干扰。

为了减少运输经营人遇到的这些困难，但同时又向海关部门提供一种国际控管制度以取代传统的国家程序，还要有效地保护货物运输所经过的每个国家从中得到的财政收入，因此设计出了 TIR 制度。

#### (a) 对海关的益处

关于海关的边境管制措施，TIR 制度对海关具有明显的好处，因为它减少了通常的国家过境程序的要求。同时，该制度避免了在沿途国进行从人力和设施两方面来看都极为昂贵的实际视察的需要，而只需检查车辆或集装箱的封志和外部状况。它同时还免除在国家一级进行担保和在国家一级建立单证记录系统的需要。

此外，由于 TIR 业务只需要一项单一的边境文件即 TIR 证，因此，向海关呈报不准确资料的可能性也就较小。

在有疑问时，海关当局有权随时检查带有海关封志的货物，以及在必要时中断 TIR 运输业务，并且/或者根据本国的立法采取必要的措施。考虑到《国际公路运输公约》的严格条文，和为了所有海关当局和执行这些条文的运输经营者的利益，如此的干预应属例外。海关当局可如此把海关行政程序减少到最低限度，把他们有限的资源用于建立在估算风险和收集秘密情况基础上的特别控管措施。

TIR 执行理事会，作为政府间机构，监督 TIR 程序中的每一个参与方正确实施《公约》的条文。如在国际一级执行《国际公路运输公约》遇有困难，有关成员方的海关当局可与 TIR 执行理事会对话以获得建议和支持。TIR 执行理事会也会随时促进所有缔约方之间的相互协调和情报及其他信息的交流。

## (b) 对运输业的益处

《国际公路运输公约》对商业和运输业的好处也是十分明显。货物在跨越国界时，海关的干预降低到了最低程度。TIR 制度减少了对国际货物流动的传统障碍，因此有助于国际贸易的发展。它可以减少过境时的延误，从而大大节省运费。

《国际公路运输公约》因得益于它的国际担保系统，同样使得较为方便地得到必要的担保成为可能，而这正是运输业和商业享有海关过境制度的方便之处的必要条件。

最后，该制度减少了海关检查对国际公路交通所造成的障碍，进出口商因此比较容易选择最符合他们需要的运输方式。

## 1.2 原 则

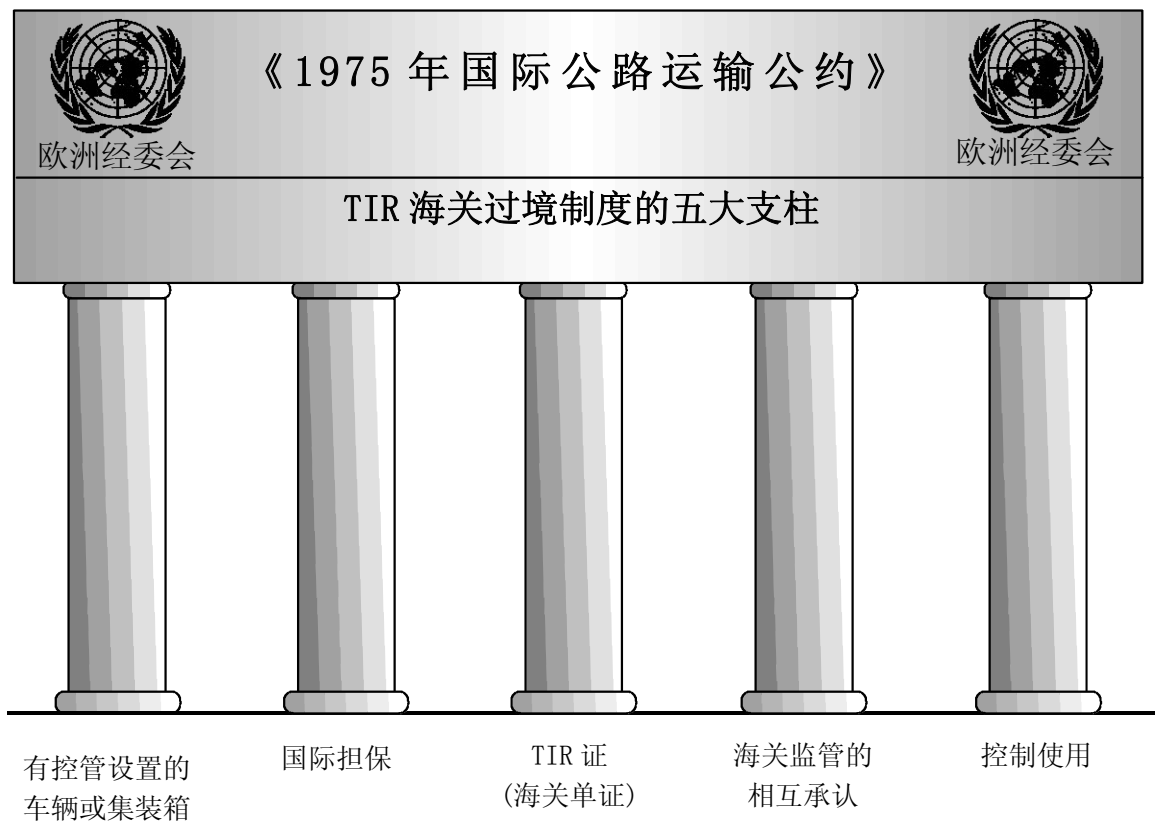
下文简要说明《1975 年国际公路运输公约》规定的 TIR 海关过境制度的原则。从中可以看出，这个制度简便有效，对运输经营人和海关部门都具有很强的吸引力。

为了确保货物在运输途中尽可能少受干扰，同时又向所有沿途国的海关部门提供最大的程度的保障，TIR 制度共有五项基本规定——TIR 过境制度的五大支柱(见图 1)：

- (1) 货物应由具有海关控管设置的车辆或集装箱装运；
- (2) 在整个运送途中的税费风险应得到国际有效担保；
- (3) 货物应附带在起运国启用的国际公认的海关文件（TIR 证），并以此作为在起运国、沿途国和目的地国的海关控管凭据；

- (4) 起运国采取的海关控管措施应为所有沿途国和目的地国所接受；
- (5) 在使用 TIR 程序方面：
- 国家协会颁发 TIR 证；和
  - 自然人和法人使用 TIR 证
- 均应由国家的主管部门授权。

图 1： TIR 制度的原则



### 1.2.1 公路车辆和集装箱的核准

在控管要求方面，《国际公路运输公约》规定，货运应以集装箱或公路车辆运载，其装载室部分的建造应当保证在以海关封志加封之后无法接触其内部，受到的任何拆撬都将清晰可见。

为了实现这一目标，《公约》规定了建造标准和核准程序。如果公路车辆或集装箱根据此种规定获得批准，则可运载货物，但必须附有一张 TIR 证。如一集装箱或一装载单位符合《公约》的规定，则由相关的国家核准或检查部门签发一张核准证明书，或为集装箱签发核准牌照。原则上，这些核准证明为《国际公路运输公约》的所有缔约方承认。

如果国家核准或检查部门不能确定制造商提出的新构造是否符合《国际公路运输公约》的技术规定，可通过各自政府的主管部门与 TIR 执行理事会，TIR 秘书处和 TIR 行政委员会，或欧洲经委会影响运输的海关问题工作组 (WP. 30) 联系，请其就此提出意见。该工作组和 TIR 行政委员会可就此提出意见，或者，如果所提出的是尚不在《国际公路运输公约》范围内的、重大和通用的新型构造，在必要时准备修正《公约》的提案。

### 1.2.2 国际担保制度

TIR 过境制度的第二项基本内容是其国际担保制度。这个制度的要旨是，确保在过境作业中有风险的税费在无法追究 TIR 运输经营人的责任时，始终能够得到某一国家担保协会的担保。



TIR 担保制度的运作直接而又简单。在某一国家代表承运人并得到该国海关部门授权的每个国家协会，担保在该国内支付 TIR 运输作业过程中发生任何违章时可能应当交纳的任何税费。这一全国担保协会担保支付持有该协会本身或另一国家的协会签发的 TIR 证的本国或外国承运人应当交付的税费。

因此，对于在每个国家领土之内的所有 TIR 运输作业而言，各国均可获益于在其领土内提供的一项担保。可以说，在发生违章情况时，不论违章者是本国或外国运输经营者，海关总会有这样一个可与之取得联系的本国伙伴。所以，可把 TIR 过境制度看作是多个国家过境动作的连续过程，但依靠的是国际担保而不是国内担保。然而，规定建立担保系统的措施以各国家法律为根据，通常被陈述在国家海关当局和国家协会之间的协议里。（参照 TIR 手册第 6 章协议示例）

所有的国家担保协会构成了把所有 TIR 国家连接在一起的一种联保系统。由设在瑞士日内瓦的国际公路运输联盟（IRU）管理的联保制度是目前存在的唯一的联保制度，该联盟是代表全世界公路运输经营人利益的非政府组织。该联保系统得到几家大保险公司的担保，并由 TIR 执行理事会监督。

在发生任何违章时，海关在与担保协会取得联系之前，凡有可能应向直接负责者索取付款。如果必须申请担保金（例如，由于直接负赔偿责任的人破产），在其境内发现违章的国家的海关部门应向该国的担保协会提出要求，以便使有关事务在该国之内根据该国的立法获得解决。不过，这个担保协会将通过国际联保系统申请，报销费用。

要为每个国家单独确定担保金的限额。每一国家协会的最大建议保险额目前为每份 TIR 证 50,000 美元(烟草/酒精类货物 TIR 证为 200,000 美元)。

### 1.2.3 TIR 证

TIR 证作为国际海关文件，是 TIR 制度的行政支柱，同样是 TIR 制度下所运货物具备国际担保的证明。

在 TIR 执行理事会监督下，国际公路运输联盟目前是唯一有权根据由 TIR 行政委员会批准的一约定承诺中规定的条件向各国的担保协会集中印发 TIR 证的国际组织。每个国家协会再根据本国承运人与协会签署的承诺声明中规定的条件将 TIR 证发给承运人。

TIR 证的封面及内含两张一套的多张凭单和存根就海关人员进行的检查和担保制度的运作来说，是 TIR 证的基本功能象征。在每个进行任何 TIR 作业的国家，都使用一套，内含两张凭单和两张存根。

出示带有国际公路运输联盟和签发协会名称、印章和签字，由承运人完好填写的有效 TIR 证本身就是担保存在和有效的证明。TIR 证需要在签发协会批准的内在起运国的海关启用，一直保持有效，直至 TIR 运输在目的地国的海关完成。

### 1.2.4 海关控管措施的国际承认

TIR 过境制度的第四项内容是起运国采取的海关控管措施应为沿途国和目的地国所接受这一原则。

适用这项原则将会使得根据 TIR 程序以加有封志的公路车辆装载室或集装箱运载的货物，一般在途中不受海关人员的检查，正是这一点体现出 TIR 制度给运输经营人带来的主要益处。这并不排除海关人员在怀疑存在违章时进行现场检查的权利，但对此的理解是此类检查应属例外，《公约》甚至也如此规定。

这一对运输经营人极具吸引力的程序实质上意味着在 TIR 过境作业过程中，所有其他海关都承认起运地海关所进行的检查。因此为了使所有有关海关部门都对 TIR 制度的有效运作具有信心，起运地海关起着至关重要的作用。

所以，起运地海关进行的检查应当做到严格彻底，这一点很重要，因为它关系到整个 TIR 程序的正常运转。起运地海关在加上封志之前还必须检查公路车辆装载室或集装箱的状况，如是篷布遮盖的装载室或集装箱，则应检查篷布和篷布紧固状况，因为批准证书中没有列入此种设备。

#### 1.2.5 TIR 制度的控制使用

TIR 修正过程第一阶段在 1999 年对《国际公路运输公约》作了一些修改，对运输业利用 TIR 制度规定了进一步的要求和义务。采取这些措施的目的是为了防范国际性集团犯罪欺诈性利用该制度。

《公约》新增附件 9 涉及如何由国家主管机关(通常是海关)授权国家担保协会颁发 TIR 证,其中规定了这种授权的最低限度条件和要求(此种授权的细节可通过签订书面合同或颁布国家政令加以规定)。除可由国际组织(即,国际公路运输联盟)决定的商业要求外,修正的《公约》规定,只有符合下列条件的国家担保协会才能得到授权:已存在至少一年、财务状况良好、具备有经验的工作人员、未曾严重触犯或屡次触犯关税法规或税务法规。此外,这些协会必须与其所在国签订书面协议,而且,除其他外,必须提供为一切对国家海关可能负有的赔偿责任作出担保的证据。(参阅 TIR 手册第 6 章 授权协议示例)

《公约》的新的附件 9 还增加了一项要求,即海关应对 TIR 制度的一切使用者,即运输经营人使用这一制度实行控制。《公约》中规定的最低限度条件和要求包括:良好的财务状况、未曾严重触犯或屡次触犯关税法规或税收法规、向签发 TIR 证的国家担保协会交存一份列明运输经营人责任的书面声明。

关于获准使用 TIR 证的所有运输经营人的信息用一种特殊的识别代码集中存放在日内瓦的 TIR 执行理事会的 TIR 国际数据库内。所有关于海关撤消授权或根据公约的第 38 条被排除在制度之外的情况也一一记录在案。

### 1.3 行政结构

《1975 年国际公路运输公约》是最现代化的国际海关公约之一。其运作效率高,因规定含糊不清或解释差异而造成的法庭诉讼案极少。

《公约》的顺畅运作可以从几个方面得到解释，其中之一是所有有关各方，无论是运输经营人还是海关，均希望这一制度能够保持运作，因为它对各方而言既省时又省钱。

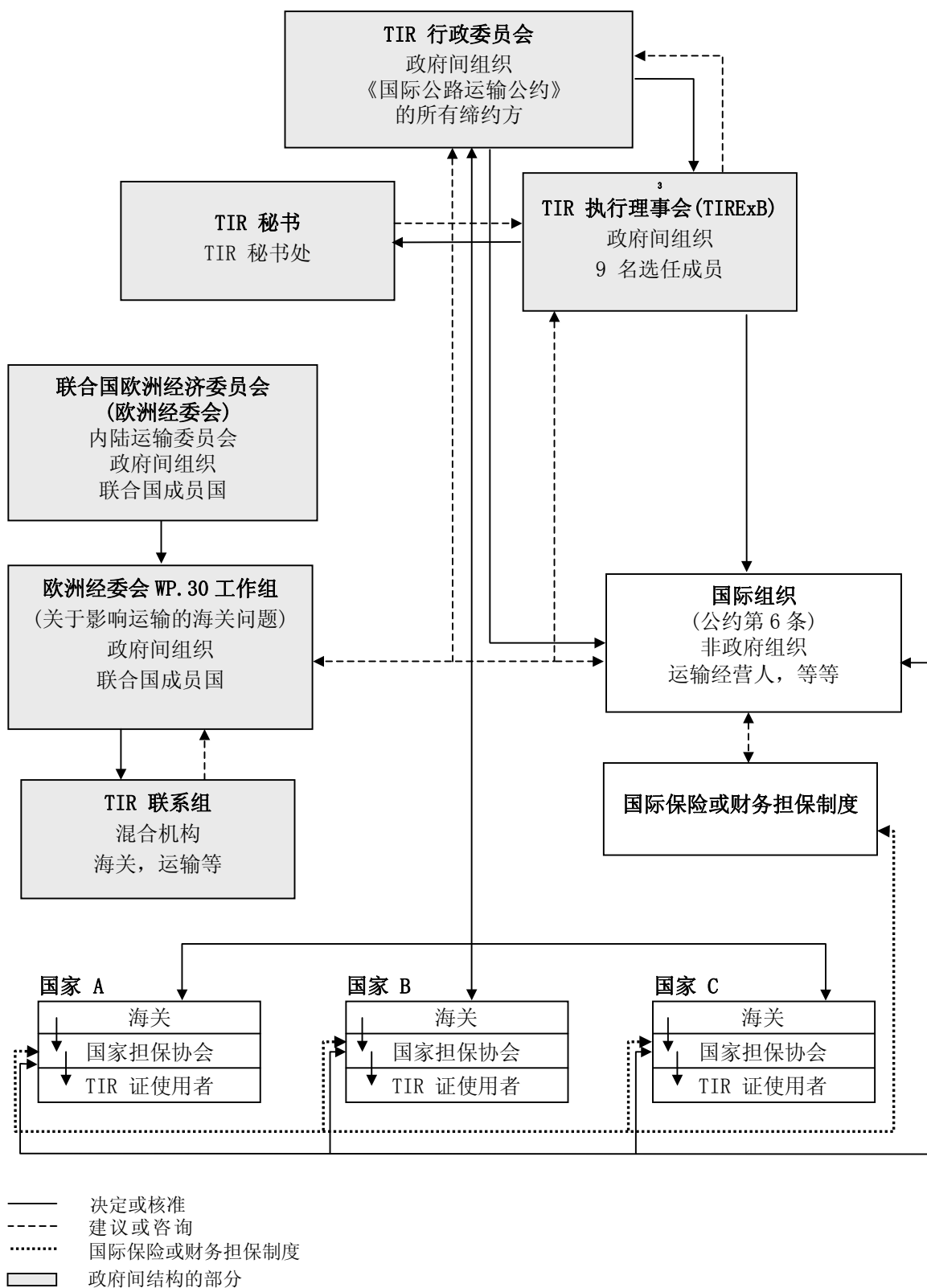
另一个原因是，《1975 年国际公路运输公约》的起草人在《公约》中作了解释性说明，因此已明确了对一些法律案文的理解。这些包括在《公约》附件 6 里的解释性说明是《公约》的不可分割的一部分，它对《公约》及其附件的一些规定作了解释，并叙述了为 TIR 制度的日常运作而建议的一些做法。这些解释性说明不是对《公约》规定的修改，而是旨在使其内容，意义和范围更为明确。

当今的技术变革日新月异，当《公约》于 1975 年诞生时属于“最尖端”的技术今天已不一定能够再这样称呼。这不仅影响到海关的方法，而且也影响到车辆和集装箱的制造技术以及走私手法。此外，随着走私品、特别是毒品变得日益昂贵，走私者的利润大幅度上升，其结果是日益狡黠复杂的走私手法应运而生。鉴于这一情况发展，TIR 制度和作为其法律基础的《国际公路运输公约》必须与时代保持同步，而《1975 年国际公路运输公约》的行政委员会和 TIR 执行理事会以及设在日内瓦的联合国欧洲经济委员会(欧洲经委会)正是要负责做到这一点。

以下图 2 是《国际公路运输公约》行政结构概图。

TIR 手册第 1.9 章概述了 TIR 制度所涉及的各方的角色与责任。

图 2：《国际公路运输公约》的行政结构



### 1.3.1 TIR 行政委员会

TIR 行政委员会由《公约》的所有缔约方组成，是《公约》的最高权力机关。它由设在日内瓦的欧洲经委会主持每年在春季和秋季开会两次，核准对《公约》提出的修正案并使所有有关的国家、主管部门和有关国际组织能够有机会就这个制度的运作问题交换意见。截止目前，委员会对《国际公路运输公约》通过了 20 多项修正案，核准了许多决议、建议和评注。

### 1.3.2 执行理事会

TIR 执行理事会是《公约》缔约方于 1999 年设立的。它的目标是促进海关在实施《国际公路运输公约》方面的国际合作并监督 TIR 制度和国际担保制度的实施并提供这方面的支持。执行理事会由《公约》缔约方政府选出的 9 名成员组成，他们以个人身份任职，任期两年。

除其它事项外，执行理事会的任务包括监督 TIR 证的统一集中印发、监督国际担保和保险制度的运作、协调和促进海关和其他政府部门之间交流情报。

执行理事会的决定由 TIR 秘书在一个小规模秘书处协助下执行。TIR 秘书应是欧洲经委会秘书处成员。

执行理事会的经费来源目前暂时为在颁发每份 TIR 证时所收取的资费。

### 1.3.3 欧洲经委会影响运输的海关问题工作组 (WP. 30)

欧洲经委会影响运输的海关问题工作组（工作组）对行政委员会的工作提供支持，该工作组每年在日内瓦举行两至三次会议，通常与《国际公路运输公约》行政委员会的会议共同进行。联合国所有会员国和感兴趣的国际组织都可以参加工作组的工作。

工作组也负责定期通过一些对《公约》的某些规定所作出的评注。这些评注与《公约》的各项条款和解释性说明不一样，对《公约》的缔约方不具有法律约束力。但是，它们对《国际公路运输公约》的解释、协调和实施是极为重要的，因为它们反映了大多数缔约方和 TIR 制度的主要使用者都有代表参加的上述工作组的协商一致意见（工作组通过的评注通常转交 TIR 行政委员会审议和核准）。

### 1.3.4 TIR 联系组

TIR 联系组是欧洲经委会影响运输的海关问题工作组 (WP. 30) 在 1994 年 10 月设立的，其作用是在欧洲经委会成员国政府、《国际公路运输公约》缔约方和有关非政府组织之间充当咨询机制，目的是要做到能对 TIR 制度应用中新出现的问题迅速作出反应，并在国家一级执行《国际公路运输公约》方面提供国际协调措施。

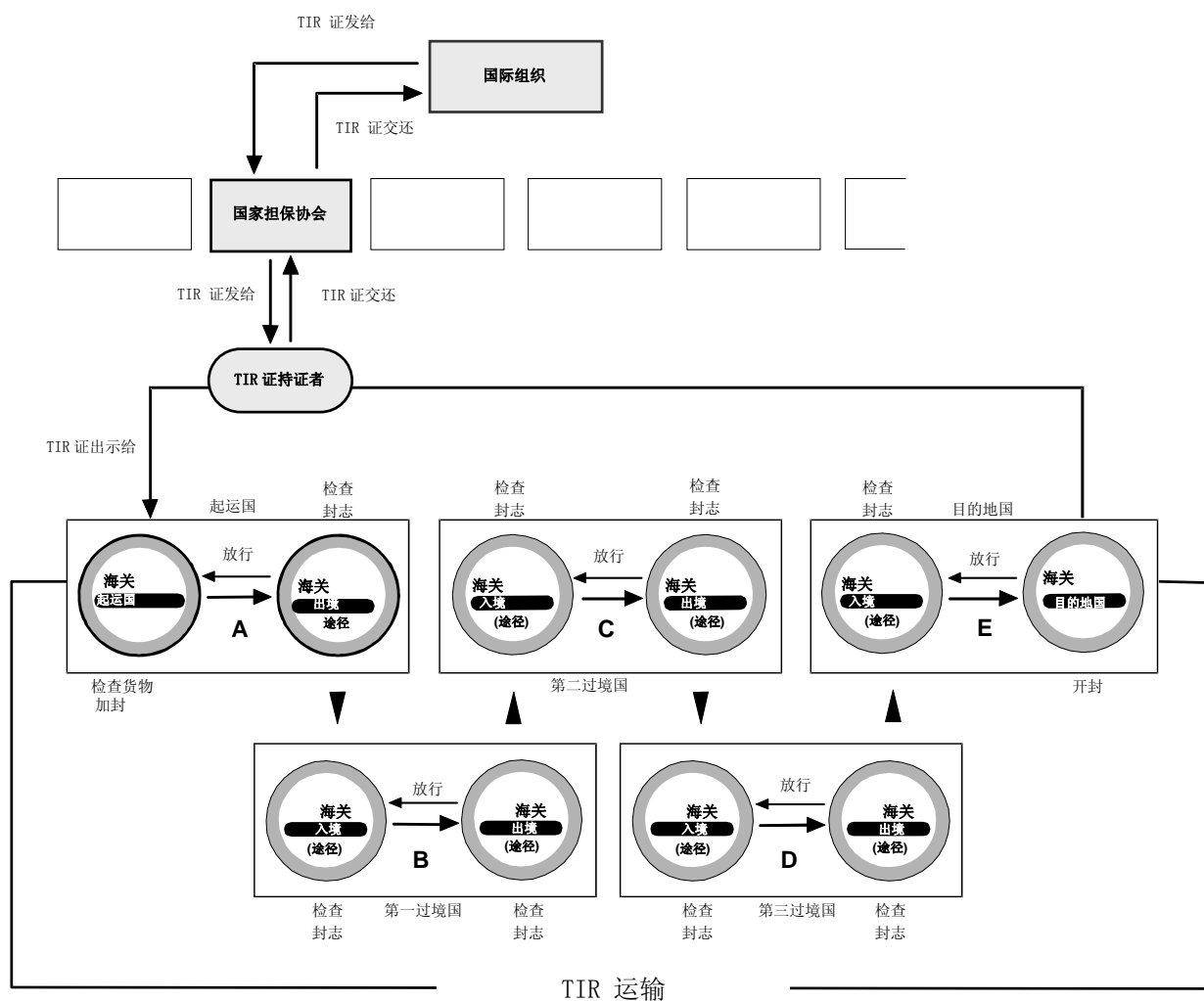
TIR 联系组直接向欧洲经委会影响运输的海关问题工作组 (WP. 30) 汇报，其工作可以得到联合国欧洲经委会秘书处的协助。



## 1.4 TIR 制度的运作

下文所述程序—如图所示—介绍 TIR 制度的实际运作，重点说明海关控管程序(见下文图 3)。

图 3：TIR 制度运作图



通常由起运地海关处理出口手续，海关根据运输经营人在 TIR 证（货物申明）上填报的情况检查所载货物。海关对装载室加封，在 TIR 证上作相应记录，保留一联凭单（白页）并填写相应的存根。然后 TIR 证被交还给运输经营人，由其开始运输作业。在离开该国的国境时，海关检查封志，从 TIR 证上撕下第二联（绿页），并填写相应的存根。随后这辆车即可离开该国，海关填写的存根构成 TIR 业务在该国已经完成的证据。

此后，海关可进行 TIR 业务的核对放程序，即根据下列程序海关作出对 TIR 业务已正确完成的承认（尽管也可利用其他程序，如使用电子信件或中心海关）：出境海关（即边境上的海关）将撕下的凭单（绿页）寄给起运地海关。后者将收到的凭单与它原来保存的凭单加以对照。如果出境海关没有任何反对意见或保留意见，则 TIR 业务由海关审核放行。

若出境海关撕下的一联凭单含有保留，或没有送达起运地海关，或海关因其他原因怀疑 TIR 业务的正常运作，则可展开一项内部调查。运输经营者和有关的国家担保协将会同样被告知 TIR 业务完成的证实含有保留，或根本未得到证实，或因其他原因引起对 TIR 业务正常运作的怀疑，该运输者和协会将被要求对上述异常情况作出解释。若所作的解释不能使海关感到满意，海关则适用《国际公路运输公约》的条款和国家立法，以确定海关应征收的税费。如果向直接责任者收取这些税费不大可能，海关会通知担保协会要求其在《公约》规定的期限内支付所征款项。

途经的每一个国家都适用与起运国所执行的相似的制度。沿途国的入境海关对封志进行检查，并从 TIR 证中撕下一联凭单，出境海关也同样行事。在最后检查时把两联凭单加以对照，然后 TIR 作业即可放行，若出现异常情况，则依上文所述的程序进行处理。在目的地国，若入境海关同时也是目的地海关，就由它填写 TIR 证，保存两联凭单并由此对将转交进行另一种海关程序(仓储或进口结关等)的货物负责。若货载需要运往该国的另一个海关，则入境海关即成为一个入境边境海关，而该国境内的下一个海关则成为目的地海关。

这套制度通常是按照上文所述办法运作的，但它并不影响国家行政程序和所涉及的每个海关的控管权力。若一个海关怀疑存在欺诈情形，或封志有问题，或担心 TIR 证已被篡改，它即可对货物进行核查，并在必要时中断 TIR 业务。

为了进行更有效的控制，海关可以规定一条运输线路，车辆在沿线必须悬挂 TIR 牌照，使之易于识别并在一段合理的时限内完成运输。任何承运人，不论出于任何原因(洪水、下雪、车辆故障，等)而不能遵守运输时限或按规定路线行驶，均应说明理由。若出现更为严重的情况(封志断裂、需要将货物转移到另一辆车上、货载全部或部分损毁)则承运人应当请任何一个可联系到的地方当局利用 TIR 证中所包括的核证报告为之开具一份正式证明。海关可凭籍该证明进行必要的调查。

TIR 手册第 5 章提供了结束 TIR 运作和调查程序的示范作法示例。

## 1.5 TIR 制度的未来发展

### 1.5.1 TIR 制度在全世界范围内的运用

在联合国的主持下，TIR 制度得到了广泛推广，目的是使它能够为所有希望利用这一制度的国家尽可能广泛地利用。1984 年，联合国经济及社会理事会通过了一项决议(1984/79)，该决议建议世界各国考虑加入《公约》的可能性并引进 TIR 制度。此外，它还建议包括政府间组织和非政府组织在内的国际组织，特别是联合国的各区域委员会大力宣传 TIR 制度，使它成为一种普遍性的海关过境制度。

根据联合国经济及社会理事会的这一决议，各个方面已经展开了一些促进《国际公路运输公约》在目前的 67 个缔约方之外适用的行动。在欧洲、亚洲、和中东也组织了一些区域及亚区域研讨会和论坛，使政府，贸易业和运输业能对公约所提供的方便更为熟悉。

目前一些机构尤其是欧洲经委会秘书处，联合国亚洲及太平洋经济社会委员会(亚太经社会)和联合国西亚经济社会委员会秘书处已经开展了一些工作将 TIR 制度向亚洲和中东拓展，使它能够成为亚洲和中东高效国际陆路运输的基石之一。这些努力得到一些国际机构和银行的支持，诸如欧洲委员会以及世界银行，它们将 TIR 制度视为在古老的丝绸之路沿线或在远东大湄公河亚区域促进公路运输的重要因素。

### 1.5.2 TIR 制度与电子数据处理

在全世界，电子数据处理正在继续取代书面单证，而且对海关和运输经营人来说也将日益重要。这种趋势同样会对海关程序和海关使用的单证产生越来越多的影响。

其原因是海关面临着巨大的困境。一方面，法律要求它们切实和高效地征收和报对各种税务，严防欺诈和走私违禁品。另一方面，它们也越来越多地受到各贸易方(进出口商、承运人、货物转运人)的批评，认为海关没有为货物的迅速过关开启方便之门。

鉴于海关人力有限、欺诈和走私手法日益狡猾，看来已没有其他办法，只能通过国家和国际管理程序运用最新科技和电子数据处理，提高生产率和海关监控效力。

《国际公路运输公约》缔约方已将 TIR 制度电脑化纳入了 TIR 修订过程的第三阶段的计划中。他们认为 TIR 制度电脑化是不可避免的，原因是：

- 运输和国际交流领域，在因特网和智能卡科技基础上目前科技的飞速发展；
- 对海关过境程序以及商业行为的提高效率的不断需求；
- 与诈骗行为作斗争需要最恰当和有效的方法。

鉴于《国际公路运输公约》缔约方甚多，而且它们各有不同的行政结构，任何电子系统必须能仅依据为数不多的国际接受的标准特性，以十分分散和灵活的方式运行,例如在海关控制和管理下用海关担保数据建立一个国际的中心数据库。这是一个艰巨而富有挑战性的任务，因为我们将必须在现有的 TIR 和相关的 IT 系统中实现一个合适的连接水平。但有一点是毫无疑问的：TIR 制度必须跟得上电子数据处理的最新发展，这些新发展已经并将进一步深刻改变一切有关的海关活动、运输活动和贸易活动。否则，TIR 制度，尤其是纸本的 TIR 证，将会降低国际运输和贸易的效率，同时也将影响海关程序和监控的有效性。

《国际公路运输公约》的所有缔约方、国家组织和国际组织以及有关的运输经营人必须一致迎接这一挑战。

## 1.6 结 论

50 多年前建立的 TIR 制度和《国际公路运输公约》已经被证明是一个非常有效的国际海关过境制度，并且在便利欧洲内部一最近也在欧洲与邻近地区之间——的国际贸易和运输方面发挥了一个重要的作用。

随着东西欧之间的交通量的迅猛增加以及中欧和东欧许多新独立国家的出现，TIR 过境制度今天面临着史无前例的新挑战。另外，由于该地区许多国家的政治、经济和社会状况发生变化而且关税和其他税项往往日益加重，海关已遇到数量空前的欺骗案和走私案。

而且，TIR 过境制度的管理和控制给各国海关带来了许多的问题，主要在新独立国家中，海关部门仍有待获得必要的经验，而且往往缺乏充足的和训练有素的工作人员。

为了避免某些这类不良情况的发展，某些国家的政府及 TIR 制度的其他参与方会采取单方面的措施，如要求为 TIR 过境业务作出附加担保或排除某些类别的货物等，这是不符合《国际公路运输公约》的规定和精神的。

尽管这一类措施可能会暂缓燃眉之急，但从长远来说却不仅会引发其他国家也采取类似措施，而且会使国际贸易和运输更加昂贵，并最终可能会导致 TIR 过境制度在没有其他可预见的替代措施的情况下的彻底崩溃。

《国际公路运输公约》本身已经为捍卫各国海关部门的正当利益规定了一系列措施，如要求提供押运服务、规定过境路线和缩短过境时间。如果《国际公路运输公约》的缔约方愿意，还可以研究制订其他措施。

《国际公路运输公约》的所有缔约方唯有通过共同和协调一致的行动才能找到稳定和持久的解决办法。联合国欧洲经委会 TIR 执行理事会和该委员会之内的影响运输的海关问题工作组 (WP. 30) 为开展这种合作与协调提供了论坛。经验表明，在运用《国际公路运输公约》时新出现的许多问题是在《国际公路运输公约》和欧洲经委会框架内设立的各种机构中找到了解决的。

TIR 秘书处和欧洲经委会及其秘书处的目标是继续开展这一方面的工作，并为《国际公路运输公约》的缔约方和运输业之间进一步改善合作和协调提供一个运作顺畅的国际机制。不断改进 TIR 过境制度据以运作的法律框架并精简其业务，这是极为重要的，这样就可以使 TIR 过境制度一直符合运输业和各国海关当局的要求。

联合国作为一个普遍性组织，是《国际公路运输公约》的保存机构，为管理《国际公路运输公约》和在必要时顺应不断变化的要求修改《公约》提供框架和服务。过去的经验表明，《国际公路运输公约》作为欧洲经委会所开展的促进运输工作的一部分，符合了所有有关方面——各国海关和运输经营人——的利益，而且人们有理由相信，《国际公路运输公约》今后将继续发挥这种作用。

## 1.7 TIR 制度的有关信息

除了本《TIR 手册》及其备有多种语言的电子译本，有关《国际公路运输公约》及其在各缔约方的执行情况还存在其他几种渠道的信息。

收集信息最完整最及时的是由欧洲经委会和 TIR 秘书处共同管理的联合国欧洲经委会国际公路运输网站（TIR 网站）(<http://tir.unece.org>)。该网站提供除 TIR 手册的各语言版本外，还有关于《国际公路运输公约》在各缔约方的管理和执行情况。它包括关于《国际公路运输公约》的解释，保管通知以及关于海关当局和行政委员会采取的控管措施的最新消息。TIR 网站还备有关于 TIR 行

政委员会，欧洲经委会影响运输的海关问题工作组及其特别专家组会议的有关文件和报告（英文，法文和俄文）。

另外，欧洲经委会秘书处掌握有在所有执行 TIR 制度的国家里 TIR 联络点的国际最新通讯地址。关于各国执行《公约》的情况可与这些来自各国海关当局和国家协会的专家们联系。TIR 网站同样具有关于 TIR 联络点的消息（入网密码可通过欧洲经委会秘书处和 TIR 秘书处获得）

欧洲经委会秘书处同样备有海关封志和印章设备的国际记录，此仅供海关当局使用。

欧洲经委会的秘书处，TIR 执行委员会和 TIR 秘书处的联系地址如下： 办公室： 401-3， Palais des Nations， CH-1211 GENEVE 10， SWITZERLAND

电 话： 0041—22—917 3258

传 真： 0041—22—917 0039 或 0041—22—917 0614

电子信箱： [tirexb@unece.org](mailto:tirexb@unece.org)



## 1.8 国际公路运输联盟向各国担保协会颁发的 TIR 证数量

国家	2000	2001	2002	2003	2004	2005	2006
阿尔巴尼亚	0	250	500	400	400	800	800
奥地利	15,100	21,000	18,100	20,900	19,850	21,700	14,150
亚美尼亚	-	200	100	250	200	300	550
阿塞拜疆	4,000	3,600	1,300	1,900	3,950	5,000	5,500
白俄罗斯	230,200	232,000	284,200	237,600	187,000	182,200	197,500
比利时/卢森堡	2,400	2,200	1,150	1,300	1,200	800	500
保加利亚	205,000	211,000	252,000	303,000	313,000	349,000	394,500
克罗地亚	7,700	7,900	9,800	7,650	9,700	9,500	9,300
塞浦路斯	1000	1,150	950	1,100	1,000	450	750
捷克共和国	32,550	34,700	34,850	38,950	39,700	37,850	42,500
丹麦	7,350	6,350	6,550	5,100	2,600	300	1,000
爱沙尼亚	79,600	97,000	90,000	91,000	56,000	43,000	47,000
芬兰	17,000	20,300	19,700	20,050	16,300	17,200	13,300
法国	18,750	14,250	13,700	13,050	12,300	10,000	8,200
格鲁吉亚	1000	2,500	500	2,000	1,050	3,600	4,300
德国	41,400	42,950	42,950	39,950	42,050	35,200	32,300
希腊	20,000	22,000	29,400	23,600	40,500	33,200	30,700
匈牙利	150,600	123,500	95,450	67,650	44,900	34,300	35,800
伊朗	30,000	15,000	20,000	33,000	33,000	33,000	48,000
以色列	500	0	0	0	0	0	0
意大利	40,000	41,000	44,000	45,500	37,000	25,000	19,500
约旦	0	150	100	150	0	100	50
哈萨克斯坦	10,400	9,100	6,400	17,400	17,000	19,600	32,650
科威特	500	0	0	500	50	300	0
吉尔吉斯斯坦	100	550	1,250	2,700	4,900	6,250	11,450
拉脱维亚	127,500	124,300	132,000	154,500	91,000	90,000	105,500
黎巴嫩	0	0	50	50	0	0	50
立陶宛	247,000	275,900	299,500	327,200	148,700	151,600	165,000
蒙古	-	-	-	-	150	0	0
摩洛哥	0	0	0	0	100	0	100
荷兰	46,450	33,350	30,950	22,600	22,200	15,600	21,000
挪威	500	500	500	0	0	100	100
波兰	244,500	167,000	213,500	244,000	273,500	188,000	291,500
葡萄牙	0	0	200	200	700	3,000	1,300
摩尔多瓦	18,000	21,100	24,450	46,800	46,900	58,500	61,050
罗马尼亚	333,000	363,800	462,600	472,900	486,300	514,700	397,200
俄罗斯联邦	236,800	192,800	263,700	313,550	375,650	424,000	499,900
塞尔维亚	-	-	-	-	-	-	8,800
塞尔维亚和蒙地内格罗	-	-	-	2050	5,350	5,000	-
斯洛伐克	35,550	31,100	28,050	34,800	18,450	20,900	23,050
斯洛文尼亚	20,500	19,300	17,800	18,600	22,000	6,550	16,400
西班牙	1,000	2,000	2,200	2,000	3,000	2,000	3,000
瑞典	4,900	5,200	2,600	3,400	1,500	1,550	1,200
瑞士	2,200	3,200	2,400	2,600	1,600	1,450	1,600
阿拉伯叙利亚共和国	700	1,400	900	1,300	900	1,500	800
塔吉克斯坦	-	-	-	-	0	50	300
前南斯拉夫的马其顿共和国	17,050	22,100	29,300	27,400	27,400	27,700	31,550
突尼斯	0	0	0	0	0	0	0
土耳其	336,000	327,200	412,000	419,000	544,000	589,000	689,000
土库曼斯坦	-	150	0	150	200	400	1,000
乌克兰	184,000	200,000	190,000	222,500	251,000	266,000	324,000
英国	10,900	9,800	7,650	6,000	4,400	2,600	1,650
乌兹别克斯坦	900	600	500	900	2,400	1,800	4,500
南斯拉夫	-	700	1,400	800	-	-	-
<b>总数</b>	<b>2,782,600</b>	<b>2,710,150</b>	<b>3,095,200</b>	<b>3,298,000</b>	<b>3,211,050</b>	<b>3,240,650</b>	<b>3,599,850</b>

## 1.9 TIR 制度所涉及各方的角色和责任

TIR 制度是一个基于成员国和运输业合作并很好地平衡了各方利益的机制。为确保其顺畅运作，有关各方——政府、TIR 执行理事会、国家担保协会、运输经营人、国际组织——严格**依据**《国际公路运输公约》的规定履行各自义务是非常重要的。下文将概述 TIR 制度中主要参与方的角色和责任。

### 1.9.1 政府的责任

- 向设在纽约的联合国法律事务厅(保存人)交存一份加入书  
(《公约》第 52 条)
- 授权国家担保协会协会  
(《公约》第 6 条和附件 9 的第一部分)
- 授权个人使用 TIR 证  
(《公约》第 6 条和附件 9 的第二部分)
- 发表经核准可处理 TIR 业务的海关的名单  
(《公约》第 45 条)
- 对海关工作人员开展执行 TIR 海关程序的培训
- 设立或指定一个负责验审公路车辆和集装箱的主管机关  
(《公约》第 12 条)
- 向国际组织或国家担保协会转发，如果可能通过中央或地区信息办公室用一种 TIR 证的标准形式向目的地的海关提交，如《公约》的 1(1)条定义的，依据第 42 条之三和附件 10，《公约》第 1 条(截止日期：通过可利用的最快的通讯手段(传真，电子邮件，等等)并且如果可能以日期为准)：

- 向 TIR 执行理事会交存以下信息和资料：

关于国际担保系统：

- 主管机关（海关当局）和国家协会之间的协议或其他法律文件的经证实与原件相符的复印件，以及两种文件的一切修改件（期限：尽快）；
- 保险或财务担保合同的经证实与原件相符的复印件及其所有的修改件（期限：尽快）；
- 保险合同年度更新证明的复印件（期限：尽快）。

关于 TIR 程序的限制使用：

- 经主管机关授权使用 TIR 证或其授权被撤销的每一个人员的有关情况（期限：一星期）；
- 一份完整并及时更新的所有经主管机关授权使用 TIR 证或其授权被撤销的人员的名单（期限：每年的 12 月 31 日和尽快递交）；
- 根据《公约》第 38 条所有被排除参与《公约》运作的人员的情况（期限：一星期）。

关于国家控管措施：

- 根据《公约》第 42 条之二国家主管机关考虑采取的一切控管措施的有关情况（期限：尽快）。

### 1.9.2 国家担保协会的角色和责任

- 与国家海关订立一项承诺合同(协议), 承诺支付海关在 TIR 业务方面注意到违章情况, 依据国家的海关法和条例的规定所要征收的进出口税费及任何滞纳金利息。协会同上述应缴款项的直接责任人一起对这类款项承担连带责任(第 8 条第 1 款);
- 与一个国际组织订立一项关于国际担保系统运作的书面协议(目前国际公路运输联盟管理唯一存在的国际担保系统)(解释性说明 0.6.2 之二);
- 充当担保人(第 6 条第 1 款)。其担保也涵盖同属一共同国际组织的外国协会所发 TIR 证之下的运输业务在该国引起的责任(第 6 条第 2 款);
- 颁发 TIR 证的对象仅限于符合公约规定的最低限度条件和要求(《公约》第 6 条第 4 款及附件 9 第二部分), 并且使用 TIR 程序的权利未曾被其住所或业所所在地缔约方主管机构拒绝的人(第 6 条第 3 款);
- 与申请 TIR 证的运输经营人订立一份承诺声明(担保协会可以要求一份银行担保或存款);
- 在基于风险管理体系的基础上颁发 TIR 证。
- 与主管机关合作采取一切必要措施确保恰当地使用 TIR 证。(第 42 条之二);
- 向国家主管机关送交以下信息和资料:

### 关于国际担保体系

- 保险或财务担保合同的与原件核证无误的复印件及其一切修改文件（期限：尽快）
- 保险合同年度更新证明的复印件（期限：尽快）

### TIR 程序的限制使用

- 所有申请主管机关授权使用 TIR 证的人员的有关情况
- 一份完整及时的所有被授权使用 TIR 证人员或其授权被撤销的人员的名单（期限：每年 12 月 31 日及其后的一周）。

## **1.9.3 运输经营人的责任**

- 与国家担保协会订立一项承诺声明(规定使用 TIR 证的条件)
- 获取由各国主管验审机关颁发的公路车辆和集装箱批准证明书
- 在公路车辆和集装箱上悬挂 TIR 牌照（《公约》第 16 条）

## **1.9.4 国际组织的角色和责任（目前为国际公路运输联盟）**

- 获取行政委员会的授权负责一套国际担保制度的有效组织和运作（第 6 条第 2 段之二）；
- 争取国际担保体系接受国家担保协会；
- 向有关部门提供全球担保合同和担保范围证明的与原件核证无误的复印件；

- 与国家担保协会订立关于国际担保制度运作的书面协议（解释性说明 0.6.2 之二）；
- 获得 TIR 行政委员会许可印刷和分发 TIR 证书（附件 8 第 10 条 b 点）；
- 与联合国欧洲经济委员会订立书面协议，依据第 6.2 条之二和/或附件 8，第 10 条(b)表达同意授权, 并且规定国际组织应该符合《公约》的相关条款，应该尊重公约缔约国的权限, 并且应该服从行政委员会和 TIR 执行理事会的决定。通过签署协议，国际组织确认其接受规定的责任(解释性说明 0.6.2 之 2-2 和 8.10 (b))。
- 向所有国家的担保协会和海关通报被接受的新的担保协会；
- 管理 TIR 担保制度并在每年度向有关机构提供关于收到的索付请求，已作出的支付和待考虑请求的全球数据；
- 对 TIR 证制度进行管理，包括向国家担保协会集中印刷和分发 TIR 证；
  - 采取一切合理措施降低 TIR 证被伪造的风险；
  - 如果国际海关文件、TIR 证被发现存在错误或缺陷，采取恰当的措施予以纠正；
  - 向有关机构提供关于国家担保协会签发 TIR 证所应遵循的规则和程序的有关信息；
  - 向有关机构提供关于向每一个缔约方分配的 TIR 证数量的统计数据；

- 向 TIR 执行理事会提供国际组织发售每一类 TIR 证的详细价格信息；
- 提供协助和指导以支持对向对之感兴趣的各方即国家担保协会的培训；
- 管理 TIR 证的电子控制系统，依据《公约》附件 10 建立，尤其是：
  - 通知缔约方和其他有权机构关于系统运作中所遇到的问题；
  - 向有权机构提供缔约方在电子控制系统运作方面的数据；
  - 持续努力提高电子控制系统的性能以改善其作为风险管理和反欺诈工具的有效性；
- 作为观察员参加 TIR 行政委员会会议（《公约》附件 8 第 1 条第(2)款，TIR 执行理事会会议（《公约》附件 8 第 11 条第 5 款），欧洲经委会影响运输的海关问题工作组 (WP. 30) 会议，及 TIR 联系组会议；
- 参加 TIR 执行理事会的活动，尤其是：
  - 全面参加 TIR 执行理事会促进争端解决的活动；
  - 应 TIR 执行理事会的请求提供关于 TIR 体系运作的全面及充分信息，如果此类请求未违背关于保密及数据保护等的立法；
  - 确保及时提请 TIR 执行理事会注意任何涉及欺诈活动或其他《TIR 公约》适用过程中所遇到的困难；
  - 参加与 TIR 秘书处的定期非正式会议。

### 1.9.5 依据 TIR 公约附件 8 之第 10 条 TIR 执行理事会和 TIR 秘书的角色与责任

- 监督公约的执行。为实现这一目的，TIR 执行理事会除其他事项外，应准备样本，发布调查问卷，进行选择性的实地考察等。对以下领域的问题应予以特别注意：
  - 运输工具的适用性；
  - 对国家担保协会的授权；
  - 对终止和放行程序的遵守；
  - 对违反 TIR 规定负直接责任的个人作出认定，处理和支付请求；
  - 依据《公约》第 38 条和附件 9 之第 2 部分排除和撤销有关个人参与 TIR 程序；
  - 实施对《公约》的修订；
  - 确保《公约》及其附件的三种官方语言的一致性；
  - 确保《公约》任何缔约方采取的新的控制措施的不违背《公约》规定（第 42 条之二）；
- 监督担保制度的运作。为实现这一目的，TIR 执行理事会应审查并在必要时质疑全球担保合同，国家担保协会的担保行为和年度担保认证。TIR 执行理事会也应请求国际组织在年度基础上提供关于收到的索付请求，已作出的支付和待考虑请求的全球数据；
- 履行行政委员会授予其的职责；



- 监督国际组织对 TIR 证的统一印刷和向各协会的分配。其中除其他事项外包括，监督 TIR 证符合《公约》的要求并对其外观的任何修改作出初步批准；
- 协调及促进缔约方有权机构间的情报和其他信息交流。TIR 执行理事会积极促进不同国家的有权机构间就欺诈的新趋势和方法及示范作法方面分享知识和经验。一旦收到此类信息，TIR 执行理事会将作为保存人并负责其传播。
- 协调及促进缔约方有权机构、国家协会和国际组织间的信息交流。其中包括例如关于电子控制系统操作方面的事项，示范作法等；
- 促进缔约方、国家协会、保险公司和国际组织间的争端解决。在合适时 TIR 执行理事会将作为斡旋人予以调解，以帮助解决任何争端；
- 支持对海关人员及其他 TIR 程序中所涉及的对之感兴趣的各方的人员培训；
- 维护一中心数据以向缔约方发布所有关于国家协会签发 TIR 证应遵循的规则和程序的信息，这些信息应与附件 9 所规定的最低条件及要求有关；
- 监督 TIR 证的价格，并充分考虑这一问题的敏感性。

TIR 执行委员会的决定由同是联合国欧洲经济委员会秘书处成员的 TIR 秘书执行。TIR 秘书由一较小的秘书处协助工作，其规模由行政委员会决定。



## 2 1975 年国际公路运输公约

本节载录至 2006 年 8 月 12 日 为止的《1975 年国际公路运输公约》的全文。本节的布局沿用《1975 年国际公路运输公约》的结构。

然而，《公约》第三部分附件 6 和附件 7 所载的解释性说明则同与之相关的《公约》条款放在一起，附件 6 包含的插图例外。根据《公约》第 43 条，解释性说明对《公约》的某些规定及其附件加以解释。这些说明还介绍某些推荐做法。

解释性说明并非修改《公约》条款或其附件，而只是使其内容、含义和范围更为精确。具体而言，关于《公约》第 12 条的规定以及有关据以核准海关加封公路运输车辆的技术条件的附件 2，解释性说明在相应之处详细说明了缔约方可视为符合这些规定的建造技术。解释性说明还在相应之处详细介绍了哪些建造技术不符合这些规定。

因此，解释性说明提供一种方法，使《公约》及其附件的规定得以按照技术的发展和经济需要加以实施。

评注也同与之相关的《公约》条款放在一起。《TIR 手册》所载评注对《1975 年国际公路运输公约》缔约方没有法律约束力。然而，对于《公约》的解释、统一和适用来说，这些评注十分重要，因为正如有关每项评注的情况所示，这些评注反映了《1975 年国际公路运输公约》行政委员会和联合国欧洲经济委员会(欧洲经委会)影响运输的海关问题工作组的意见。

{TRANS/GE. 30/55, 第 40 段}



## 2.1 《1975 年国际公路运输公约》正文 (包括解释性说明和评注)

### TIR 证国际货物运输海关公约 (1975 年国际公路运输公约)

各缔约方，

希望为公路车辆国际货物运输提供便利，

鉴于运输条件改进是各缔约方发展合作的基本要素之一，

宣布赞成简化和协调国际运输领域内的行政手续，尤其是边境  
手续，

兹协议如下：

## 第 一 章

### 总 则

#### (a) 定 义

### 第 1 条

为本公约的目的：

- (a) “TIR 运输”是指根据本公约规定的“TIR 程序”将货物从起运地海关运至目的地海关；  
{ECE/TRANS/17/Amend. 21； 2002 年 5 月 12 日生效}

- (b) “TIR 作业”，应指一项 TIR 运输在缔约方境内从起运地或入境（沿途）海关到目的地或出境（沿途）海关进行的 TIR 运输部分；  
{ECE/TRANS/17/Amend. 21；2002 年 5 月 12 日生效}

关于第 1 条 b 款的解释性说明

- 0.1(b) 第 1 条(b)意味着，当有若干个起运地或目的地海关设在同一个或几个国家时，在一个缔约方境内可能有一次以上的 TIR 作业。在这种情况下，在连续两个海关之间进行的国内段运输，不论是起运地、目的地还是沿途海关，均可视为一次 TIR 作业。  
{ECE/TRANS/17/Amend. 25，2005 年 10 月 1 日生效}
- (c) “TIR 作业开始”，应指为管制目的向起运地或入境（沿途）海关交验公路车辆、车辆组合或集装箱及其负载和相应的 TIR 证，并且 TIR 证已得到海关接受；  
{ECE/TRANS/17/Amend. 21；2002 年 5 月 12 日生效}
- (d) “TIR 业务结束”，应指为管制目的向目的地或出境（沿途）海关交验公路车辆、车辆组合或集装箱及其负载和相应的 TIR 证；  
{ECE/TRANS/17/Amend. 21；2002 年 5 月 12 日生效}
- (e) “TIR 作业的放行”，应指海关当局承认缔约方已正确无误地结束 TIR 作业。海关当局根据对目的地或出境（沿途）海关掌握的数据和资料，与起运地或入境（沿途）海关掌握的数据和资料进行比较，作出以上确定；  
{ECE/TRANS/17/Amend. 21；2002 年 5 月 12 日生效}

- (f) “进、出口税费”是指对进、出口货物或有关进、出口货物所征收的关税和所有其他税费、规费和其他费用，但不包括为数有限的相当于所提供服务的成本的规费和费用；

关于第 1 条 f 款的解释性说明

- 0.1(f) 第 1 条 f 款规定排除在外的规费和费用是指除缔约方对于或有关进口或出口所征收的进出口税费以外的一切其他款项。这些款项的数额应限为相当于所提供服务的成本，不应构成对国内产品的间接保护或者形成出于财政目的而对进出口的征税。这类规费和费用除其他外包括与下述情况有关的付款：

- 过境所需的原产地证明，
- 海关实验室为管制目的进行的分析，
- 在正常工作时间外或海关工作地点以外进行的海关检查和其它结关活动，
- 出于公共卫生、兽医或植物病理学方面的理由进行的检查。

{ECE/TRANS/17/Amend. 21, 2002 年 5 月 12 日生效}

- (g) “公路车辆”既是指动力驱动的任何公路车辆，又是指设计与之挂接的任何拖车或半拖车；
- (h) “车辆组合”是指任何作为一个单位在公路上行驶的相互挂接的车辆；
- (j) “集装箱”是指一件运输设备(货箱、可移动货罐箱或其他类似结构)：

- (一) 全部或部分封闭成间隔用以装载货物的，
  - (二) 具有耐久性、因而其坚固程度足能适合于重复使用的，
  - (三) 经专门设计，便于以一种或多种运输方式运输货物，无需中途换装，
  - (四) 其设计便于操作，特别是在改变运输方式时便于操作的，
  - (五) 其设计便于装货和卸空的，及
  - (六) 内部容积在 1 立方米或 1 立方米以上的，
- “可卸车身”视为集装箱；

关于第 1 条(j) 的解释性说明

- 0.1(j) “可卸车身”是指无动力的货箱，尤其是为装在公路车辆上运输而设计的，其底盘及车身的副车架为此目的作了特别改装。它还兼指一种调换箱，即为公路和铁路联合运输而特别设计的装载箱。
- {ECE/TRANS/17/Amend. 21; 2002 年 5 月 12 日生效}

关于第 1 条(j)(一) 的解释性说明

- 0.1(j)(一) 针对第 1 条(e)(一)项所指设备使用的“部分封闭”一词，是指除相当于封闭集装箱的装货部位以外，一般还另有底层及上层结构的设备。上层结构一般是由构成集装箱框架的金属构件组成。这种集装箱可能还有一个或多个侧壁或正壁。在某些情况下，只在底层上用直柱支起一个顶。这种集装箱特别用于运输体积庞大的货物(如汽车)。
- {ECE/TRANS/17/Amend. 21; 2002 年 5 月 12 日生效}



- (k) “起运地海关”一词，应指全部或部分货载开始 TIR 运输时，所在缔约方的任何海关；  
{ECE/TRANS/17/Amend. 21； 2002 年 5 月 12 日生效}
- (l) “目的地海关”一词，应指全部或部分货载结束 TIR 运输时，所在缔约方的任何海关；  
{ECE/TRANS/17/Amend. 21； 2002 年 5 月 12 日生效}
- (m) “沿途海关”一词，应指在 TIR 运输过程中，公路车辆、车辆组合或集装箱进入或离开一缔约方，经过的该缔约方的任何海关；  
{ECE/TRANS/17/Amend. 21； 2002 年 5 月 12 日生效}
- (n) “人”既指自然人，又指法人；
- (o) TIR 证“持有人”，应指根据本公约的有关规定向其发放 TIR 证的人，并且以他的名义用 TIR 证的形式提出海关申报，表明希望按 TIR 程序在起运地海关上货。他应负责向起运地海关、沿途海关和目的地海关交验公路车辆，车辆组合或集装箱及货载，和相应的 TIR 证，并负责认真遵守本公约的其他有关规定；  
{ECE/TRANS/17/Amend. 21； 2002 年 5 月 12 日生效}
- (p) “笨重货物”是指因重量、体积或特性而通常无法用封闭型车辆或封闭型集装箱运载的任何沉重物体或大体积物体；
- (q) “担保协会”是指由缔约方海关批准、为使用 TIR 程序的人充当担保人的协会

## (b) 范 围

第 2 条

本公约应适用于在无需中途换装的情况下用公路车辆、车辆组合或集装箱运输货物，跨越一缔约方起运地海关与同一或另一缔约方目的地海关之间一个或多个边界，前提是 TIR 运输起点与终点之间行程有一部分是公路。

{ECE/TRANS/17/Amend. 21; 2002 年 5 月 12 日生效}

解释性说明

0.2-1 第 2 条规定，如果行程的一部分在外国境内，则使用 TIR 证的运输业务的起点与终点可以在同一个国家。在这类情况下，除 TIR 证外，起运国海关还完全可以要求出示目的在于确保货物免税再进口的另一项国别单证。然而，仍建议海关不要坚持有关方面使用这类单证，而是接受 TIR 证上的相应的批注。

0.2-2 根据本条的规定，货物在行程只有一部分是公路的情况下，即可用 TIR 证运输。这些规定未明确说明行程哪一部分应是公路，只需是在 TIR 业务起点与终点之间某处即可。然而，由于未预见的商业方面的原因或事出偶然，可能出现行程任何一部分都不是公路的情况，尽管发货人在行程开始时曾拟经由一段公路加以运输。在这些例外情况下，缔约方仍应接受 TIR 证，担保协会的责任应继续有效。

{ECE/TRANS/17/Amend. 21; 2002 年 5 月 12 日生效}

## 关于第 2 条的评注

### *TIR 证的使用*

在某些情况下，TIR 证被用于完全在一国境内的行程(例如，从一国内地海关至出境海关，在进入下一个国家时不出示 TIR 证)，以骗取海关印章用于其他欺诈目的。

国际公路运输联盟承诺将这类案件通报各国内海关。

{TRANS/GE. 30/AC. 2/12, 第 34 段; TRANS/GE. 30/35, 第 64 和 65 段}

### *在运程的一部分为非公路运输的情况下使用 TIR 程序*

依据《公约》第 2 条，只要 TIR 运输的起点和终点间有一部分是在公路上，其他方式的运输（铁路、内地水道等）也可以被使用。在非公路运输的路段，TIR 证的持有者可以：

- 一 请求海关依据《公约》第 26 条第 2 段中止 TIR 运输。为恢复被中止的 TIR 运输，在非公路运输路段的终点应有海关处置和控制设施。如果在运输起始国内的整个行程都是非公路运输，可以通过在起始国海关同时撕下 TIR 证的第 1 联和第 2 联来证实 TIR 运输已经开始并立即结束。在这些情形下，该国境内运输的剩余行程将不会得到 TIR 担保。然而，TIR 运输可以容易地依据《公约》第 26 条在位于非公路运输段终点的另一缔约国的海关得到恢复；或者，

- 使用 TIR 程序。然而在这种情形下，持证者应考虑到在一个特定国家适用 TIR 运作的前提条件之一是：该国海关能够保证 TIR 证在随后的关口（如果适用的话）：入境关（沿途国），出境关（沿途国）和目的地海关能够得到恰当的处置。

{TRANS/WP. 30. AC. 2/67, 第 64 段及附件 4;  
TIRExB/REP/13/Rev. 1, 第 23 段}

### 第 3 条

为适用本公约的规定：

- (a) 进行运输业务必须使用
  - (一) 根据第三章(a)所列条件事先得到批准的公路车辆、车辆组合或集装箱，或
  - (二) 符合第三章(c)所列条件的其它公路车辆、其它车辆组合或其它集装箱；或
  - (三) 公路车辆或特种车辆，如大型轿车、吊车、清扫车、混凝土铺放机等，这些车辆为出口车辆，因而本身也被视为根据第三章（c）规定的条件从出发地以自身动力运行至目的地海关的货物。在这类车辆载有其他货物时，也应符合以上(一)或(二)中所列条件；
- (b) 运输作业必须由按照第 6 条规定得到批准的协会予以担保，并且必须持有 TIR 证，TIR 证应与本《公约》附件 1 所载样本一致。

{ECE/TRANS/17/Amend. 22; 2002 年 5 月 12 日生效}

### 关于第 3 条的评注

#### 被视为笨重货物的公路车辆

如果被视为笨重货物的公路车辆或特种车辆本身运载有其他的笨重货物，且不论是货物或是车辆都同时符合《公约》第三章 c) 所规定的条件，那么只需一份 TIR 证，在此证的封面或所有的凭单上都应有《公约》第 32 条的明确规定。如果这些车辆在其装载室或集装箱运载普通货物，那么车辆或集装箱根据第三章 a) 所规定的条件应事先得到批准，装载室或集装箱应被加封。

《公约》第 3 条 a) (三) 的规定适用于当公路车辆或特种车辆出口于起运地海关所在的国家，进口在目的地海关所在的国家的情况。在这样的情况下，《公约》第 15 条关于暂时进口公路车辆的规定不能适用。也无需关于这类车辆的暂时进口的海关文件。

{TRANS/WP. 30/AC. 2/65, 第 39 和 40 段及附件 2;  
TRANS/WP. 30/AC. 2/59, 第 61 和 62 段及附件 6;  
TRANS/WP. 30/200, 第 72 段}

### (c) 原 则

#### 第 4 条

采用 TIR 程序运载的货物无需向沿途海关支付或交存进出口税费。

### 关于第 4 条的评注

请参阅关于解释性说明 0.8.3(有风险的税费)和第 23 条(公路车辆的护送)的评注。

## 第 5 条

1. 采用 TIR 程序由加封的公路车辆、车辆组合或集装箱运载的货物一般不受沿途海关的检查。
2. 然而，为防止滥用权利，在特殊情况下，尤其是在怀疑发生违章时，可由沿途海关对货物进行检查。

### 关于第 5 条的解释性说明

- 0.5 本条不排除对货物进行现场检验的权利，但是强调这些检验次数应该十分有限。国际 TIR 证程序所提供的保护实际上大于国内程序给予的保护。首先，TIR 证上与货物有关的细节必须与起运国可能要求在海关单证上填报的细节保持一致。此外，沿途国与目的地国得到在起运地实施的控管的保护，这种控管由起运地海关予以证明(见下文第 19 条的说明)。

### 关于第 5 条第 2 款的评注

#### 沿途海关对货物的检查或应运输经营者的明确要求进行的抽样检查

第 5 条第 2 款谈到的特殊情况包括，海关当局应对 TIR 运输作业过程怀疑发生违章的运输经营者的明确要求，在(沿途)海关，或在运输途中进行的检查。在这样的情况下，海关当局不应拒绝进行检查，除非这项要求显得理由不足。

如果海关当局根据运输经营者的要求进行检查，根据第 46 条第 1 款的规定和有关评注，费用及因检查引起的一切其他费用均由后者承担。

{TRANS/WP. 30/196, 第 66 和 67 条及附件 3;

TRANS/WP. 30/AC. 2/63, 第 63 条及附件 3}

## 第 二 章

### TIR 证的颁发

### 担保协会的责任

## 第 6 条

1. 在遵守附件 9 第一部分所定最低限度条件和要求的前提下，各缔约方可授权有关担保协会直接颁发或通过对应的协会颁发 TIR 证并充当担保人。凡不再符合附件 9 第一部分所载最低限度条件和要求，此种授权即行取消。

{ECE/TRANS/17/Amend. 19; 1999 年 2 月 17 日生效}

2. 协会在任何国家得到批准的条件是，该协会的担保也涵盖与该协会同属一国际组织的外国协会所发 TIR 证之下的运输业务在该国引起的责任。

#### 解释性说明

0.6.2 根据本款的规定，一国海关可批准多个协会，每个协会均可承担在它或对应协会颁发的 TIR 证之下运输业务所引起的责任。

#### 第 6 条第 2 款之二：

之二 第 2 款中讲到的国际组织，应得到行政委员会的授权，负责一套国际担保制度的有效组织和运作，条件是该组织接受这项责任。

{ECE/TRANS/17/Amend. 21； 2002 年 5 月 12 日生效}

#### 第 6 条第 2 款之二的解释性说明

0.6.2 之二-1 国际组织与其成员协会之间的关系，在国际担保制度的运作方面，应有书面协议的规定。

{ECE/TRANS/17/Amend. 21； 2002 年 5 月 12 日生效}

0.6.2 之二-2 根据第 6 条第 2 款之二给予的授权，应在欧洲经济委员会与该国际组织之间订立书面协议。协议应规定，该国际组织应履行《公约》的有关规定，遵守《公约》缔约方的权限，遵守行政委员会的决定及 TIR 执行理事会的要求。该国际组织签署协定，即确认接受授权应承担的责任。在上述国际组织集中印制和颁发 TIR 证的情况下，协议还适用于附件 8 第 10 条 (b) 规定的国际组织的责任。协定需经行政委员会通过。

{ECE/TRANS/17/Amend. 27； 2006 年 8 月 12 日生效}



3. 担保协会只应向使用 TIR 程序的权利未被住所或业所所在缔约方主管机关拒绝的人颁发 TIR 证。

{ECE/TRANS/17/Amend. 19; 1999 年 2 月 17 日生效}

4. 唯有符合本公约附件 9 第二部分所规定的最低限度条件和要求的人，方得获准使用 TIR 程序。在不减损第 38 条的前提下，如果不再能保证符合这些标准，此种授权即行取消。

{ECE/TRANS/17/Amend. 19; 1999 年 2 月 17 日生效}

5. 应按照本公约附件 9 第二部分规定的程序授予使用 TIR 程序的权利。

{ECE/TRANS/17/Amend. 19; 1999 年 2 月 17 日生效}

## 第 7 条

对于由对应外国协会或国际组织送交担保协会的 TIR 证表格应免征进出口税费，进出口禁令和限制对这些表格也不适用。

## 第 8 条

1. 担保协会应承付在 TIR 业务方面注意到违章情况的国家的海关法和条例规定应缴的进出口税费及任何滞纳金。它应同上文所述应缴款项的人共同或分别负责支付这类款项。

### 关于第 8 条第 1 款的评注

#### 行政罚款

第 8 条第 1 款规定的担保协会的责任不包括行政罚款或其它罚款。

{TRANS/WP. 30/137, 第 68-70 段; TRANS/WP. 30/AC. 2/29, 附件 3}

#### 收取额外费用

根据第 8 条第 1 款和第 2 款的规定, 海关在认为必要时可向持证者收取违约赔偿金或其它罚款等额外费用。

{TRANS/WP. 30/135, 第 52 至 55 段; TRANS/WP. 30/137, 第 69 段}

2. 如缔约方法律和条例未就以上第 1 款所指进出口税费的支付作出规定, 担保协会应在相同的条件下承付与进出口税费和任何滞纳金相等的金额。

### 关于第 8 条第 2 款的解释性说明

- 0.8.2 应适用本款规定的情况是, 缔约方法律和条例对第 8 条第 1 款涵盖的违章规定的是行政罚款或其他罚款等, 而不是进出口税费。然而, 应付金额不应超过货物按照有关海关规定进口或出口时到期应付的进出口税费金额, 如还有任何滞纳金, 则该金额也相应增加。

{ECE/TRANS/17/Amend. 8; 1987 年 8 月 1 日生效}

3. 每一缔约方应确定担保协会可根据以上第 1 款和第 2 款的规定就每份 TIR 证要求的金额。

### 关于第 8 条第 3 款的解释性说明

0.8.3 建议海关将可以要求担保协会支付的最高金额限为每一 TIR 证相当于 50,000 美元。对于以下详述且数量超过以下所指限度的酒精和烟草运输，建议海关将可以要求担保协会支付的最高金额提高到相当于 200,000 美元：

- 1) 酒精烈度达 80%或 80%以上的不变性乙基酒精(协调税则：22.07.10)
- 2) 酒精烈度不到 80%的不变性乙基酒精；烈酒、利口酒和其它烈性饮料；用于配制饮料含酒精混合制剂(协调税则：22.08)
- 3) 含有烟草的雪茄、截头雪茄烟和小雪茄烟(协调税则：24.02.10)
- 4) 含有烟草的纸烟(协调税则：24.02.20)
- 5) 吸用烟草，不论是否含有任何比例的烟草代用品(协调税则：24.03.10)。

以上各类烟草和酒精分别不超过下列数量的，建议将可以要求担保协会支付的最高金额限为相当于 50,000 美元：

- 1) 300 升
- 2) 500 升
- 3) 40,000 支
- 4) 70,000 支
- 5) 100 千克

以上各类烟草和酒精的确切数量(升、支、千克)必须在 TIR 证的货单上注明。

{ECE/TRANS/17/Amend. 17; 1994 年 10 月 1 日生效;  
ECE/TRANS/17/Amend. 18; 1995 年 8 月 1 日生效}

### 关于解释性说明 0.8.3 的评注

#### *有风险的税费*

按照《公约》第 4 条, 利用 TIR 程序运载的货物无需支付或交存任何进出口税费, 即使以下情况也如此: 要征收的税费在持普通 TIR 证运输货物时高于 50,000 美元这一数额, 在持“烟草/酒精” TIR 证运输时高于 200,000 美元这一数额, 或者高于国家海关确定的类似数额。在这类情况下, 沿途国海关仍可以根据《公约》第 23 条要求承运人自费为公路车辆安排在该国境内行驶时的护送。

{TRANS/GE. 30/59, 第 34 和 35 段; TRANS/WP. 30/137, 第 75 和 76 段; TRANS/WP. 30/159, 第 25 段}

4. 担保协会对起运地海关所在国主管机关的责任应自海关接受 TIR 证之时开始。在 TIR 程序下的所运货物此后经过的各国, 该责任应自货物进入之时开始, 如遇第 26 条第 1 款和第 2 款所指 TIR 运输中断的情况, 则自 TIR 运输恢复之处的海关接受 TIR 证之时开始。

{ECE/TRANS/17/Amend. 21; 2002 年 5 月 12 日生效}

5. 担保协会的责任不仅应涵盖列于 TIR 证内的货物, 而且应涵盖其中虽未列出、但可能载于公路车辆封闭部分或封闭的集装箱内的货物。这种责任不应延伸到任何其它货物。

关于第 8 条第 5 款的解释性说明

- 0.8.5 如果担保因 TIR 证未列的货物而引起疑问，则有关部门应说明它依据什么事实认为公路车辆封闭的部分或封闭的集装箱内载有这种货物。  
{ECE/TRANS/17/Amend. 6; 1985 年 8 月 1 日生效}

6. 为确定本条第 1 款和第 2 款所指税费，在没有相反的证据时，应假定 TIR 证内填报的货物详细情况是正确的。

关于第 8 条第 6 款的解释性说明

- 0.8.6. 1. 如果 TIR 证内所填内容不够详细，不足以确定应对货物收取的金额，有关各方可提出关于这些货物确切性质的证据。
2. 如果未提供任何证据，则按 TIR 证内所填内容涵盖的货物种类适用的最高税费率，而不按与货物性质无关的统一税费率征收税费。

7. 本条第 1 款和第 2 款所指金额到期支付时，主管机关在要求担保协会支付之前应尽可能先要求直接责任人付款。

关于第 8 条第 7 款的解释性说明

- 0.8.7 主管机关为要求直接负责人付款而采取的措施，应包括至少通知 TIR 作业未予放行，和、或向 TIR 证持有人转发赔付要求。  
{ECE/TRANS/17/Amend. 21; 2002 年 5 月 12 日生效}

## 第 9 条

1. 担保协会应确定 TIR 证的有效期，即注明有效的最后日期，过期后不得再以获得起运地海关接受为目的向其出示 TIR 证。
2. TIR 证按本条第 1 款的规定在最后有效日或该日之前为起运地海关接受，应继续有效直至 TIR 业务在目的地海关结束。

## 第 10 条

1. TIR 作业的放行不得拖延。  
{ECE/TRANS/17/Amend. 21; 2002 年 5 月 12 日生效}
2. 一国海关在放行一项 TIR 作业后，不得再要求担保协会支付第 8 条第 1 款和第 2 款所指款项，除非结束 TIR 作业的证明是以不正当手段或欺骗手段取得的，或尚未办理结束手续。  
{ECE/TRANS/17/Amend. 21; 2002 年 5 月 12 日生效}

### 关于第 10 条的解释性说明

0. 10 在 TIR 业务中使用为欺骗目的改装的装载室或集装箱时、在使用伪造或不确单证、调换货物、擅改海关封志等不当手法被查明时，或在以其他不法手段获得 TIR 证放行证明时，这种放行证明即应视为是以不正当或欺骗手段取得的。  
{ECE/TRANS/17/Amend. 21; 2002 年 5 月 12 日生效}

## 第 11 条

1. 在一项 TIR 作业尚未得到放行的情况下，主管机关无权要求担保协会支付第 8 条第 1 款和第 2 款所指款项，除非在此种机关接受 TIR 证之日起一年内将不予放行或有条件放行一事书面通报该协会。对于以不正当手段或欺骗手段获得 TIR 作业证明的情况适用同一规定，但有关期限应为两年。

{ECE/TRANS/17/Amend. 21; 2002 年 5 月 12 日生效}

### 关于第 11 条第 1 款的解释性说明

0.11-1 在一项 TIR 作业未得到放行时，海关除了要通知担保协会外，也应尽快通知 TIR 证的持证人。这项通知可在通知担保协会的同时完成。

{ECE/TRANS/17/Amend. 21; 2002 年 5 月 12 日生效}

### 关于第 11 条第 1 款的评注

#### *税费的支付*

主管机关应限于要求担保协会支付违章行为所涉货物部分逃漏的税费。

{TRANS/GE. 30/AC. 2/12, 第 22 段; TRANS/GE. 30/GRCC/11, 第 8 段}

#### *通知的时限*

关于向国家担保协会通知未予放行 TIR 证一事的时限，关键是通知的收迄日期，而不是发送日期。然而，如何证明通知则由有关海关决定(例如，挂号信就是一种可证明收迄的方式)。如果超过时限，国家担保协会不再承担任何义务。

{TRANS/GE. 30/AC. 2/12, 第 28 段; TRANS/GE. 30/35, 第 47 至 48 段; TRANS/GE. 30/GRCC/11, 第 14 至 15 段}

### *给担保协会的通知*

海关当局应将属于第 11 条第 1 款一项 TIR 作业未获放行的情况立刻通知各自的担保协会。

{TRANS/WP. 30/192, 第 26 段; TRANS/WP. 30/AC. 2/59, 第 46 段及附件 5}

### *给 TIR 证持证人的通知*

0. 8. 7 和 011-1 解释性说明中谈到的给 TIR 证持证人的通知应用挂号信的方式寄送。

{TRANS/WP. 30/192, 第 26 段; TRANS/WP. 30/AC. 2/59, 第 46 段及附件 5}

2. 向担保协会索取第 8 条第 1 款和第 2 款所指款项, 应于担保协会得到通知, TIR 业务未获准放行, 或结束 TIR 作业的证明是以不正当或欺骗手段获得的, 索取款项最早应于得到该通知之日起三个月后提出, 而最迟不应超过该通知之日后两年。

{ECE/TRANS/17/Amend. 21; 2002 年 5 月 12 日生效}

### 关于第 11 条第 2 款的解释性说明

0. 11-2 在决定是否对货物或车辆放行时, 海关如果根据法律另有其它办法保护其负责的利益, 则不应受担保协会应支付须由持证者支付的税费和滞纳金这一事实的影响。

{ECE/TRANS/17/Amend. 21; 2002 年 5 月 12 日生效}

3. 担保协会应在付款要求提出之日起三个月内支付要求的款项。如果在付款要求提出之日后两年内能够以令海关满意的方式确证所涉运输业务无任何违章, 已支付的款项应退还该协会。



### 关于第 11 条第 3 款的解释性说明

- 0.11-3 如果根据第 11 条所定程序要求担保协会支付第 8 条第 1 款所指款项，而担保协会在公约规定的三个月期限内未予支付，主管机关可依据国内规章要求支付有关款项，因为这种情况所涉的问题是未履行由担保协会根据国家法律缔结的担保合同。  
{ECE/TRANS/17/Amend. 21; 2002 年 5 月 12 日生效}

## 第 三 章

### 持 TIR 证的货物运输

#### (a) 车辆和集装箱的批准

### 第 12 条

为符合本章 (a) 和 (b) 节的规定，所有公路车辆的制造和设备必须符合本公约附件 2 规定的条件，且必须得到依本公约附件 3 所定程序作的批准。批准证明书应与附件 4 中所载样本一致。

### 关于第 12 条的评注

#### *批准证明书*

*为与附件 4 的样本一致，批准证明书应为 A3 开本，对折。  
{TRANS/GE. 30/10, 第 33 段; TRANS/WP. 30/157, 第 27-30 段; TRANS/WP. 30/AC. 2/35, 附件 6}*

### 批准证明书和合格牌的规定

《公约》附件 4 规定的批准证明书，仅对《公约》附件 2 第 1 条所说的公路车辆的装载室而言，应始终放在车上。在运输附件 6 解释说明 0.1(j) 规定可卸本身时，或在运输集装箱时，须将《公约》附件 7 第二部分规定的合格牌固定在批准的可卸本身或批准的集装箱上。

{TRANS/WP.30/168, 第 38 段; TRANS/WP.30/AC.2/39, 第 17 段}

## 第 13 条

1. 集装箱为满足本章 (a) 和 (b) 节的规定，其制造必须符合附件 7 第一部分规定的条件，且必须得到依该附件第二部分所定程序作的批准。
2. 根据《1956 年集装箱海关公约》、在联合国主持下依据该公约达成的协议《1972 年集装箱海关公约》，或任何可能取代、修订后一公约的国际文书，由海关加封批准运输货物的集装箱，应被视为符合以上第 1 款的规定，对之须准予在 TIR 程序下运输，无需进一步批准。

## 第 14 条

1. 对不符合以上第 12 条和第 13 条规定条件的公路车辆或集装箱，每一缔约方保留其拒绝承认批准的有效性的权利。但如缺陷不大，而且不会引起任何走私的可能，各缔约方应避免对运输造成延误运输。

2. 任何公路车辆或集装箱，在再次由海关加封运输货物之前，凡已不再满足批准条件者，应恢复到原先的状况，或重新申请批准。

(b) TIR 证货物运输程序

第 15 条

1. 根据 TIR 程序载有货物的公路车辆、车辆组合或集装箱暂时进口，无须特别的海关文件。公路车辆、车辆组合或集装箱也无需担保。
2. 本条第 1 款的规定，不妨碍缔约方要求在目的地海关履行按其本国规定应完成的手续，以保障一旦 TIR 作业完成，有关的公路车辆、车辆组合或集装箱即复运出口。

关于第 15 条的解释性说明

- 0.15 在车辆无须注册的情况下，可能会出现一些困难，如有些国家对拖车或半拖车短时间入境不要求履行海关手续。在这种情况下，遵守第 15 条的规定，可在确保海关方面的充分保护的同时，在 TIR 证用于该国的凭单 1 和 2 上及在相应的存根上记录车辆的详细情况(品牌和编号)。

### 关于第 15 条的评注

#### 海关单证

由于车辆无需证件或担保，因此，作检查之用的就是在入境和出发点上撕下的凭单。如发生车辆完全损坏，根据《公约》第 41 条，不会造成问题。如果车辆只是失踪，应根据国内法提出起诉，向 TIR 证上注明地址的承运人索取赔偿。  
{TRANS/GE. 30/10, 第 26 和 27 段}

#### 海关程序

欧洲经济共同体(欧共体)关于进口到共同体境内的货物办理海关手续的 1988 年 11 月 21 日第 4151/88 号规章 (O. J. L367, 1988 年 12 月 31 日, 第 1 页), 和欧共体关于运输工具暂时进口的 1989 年 6 月 14 日第 1855/89 号规章 (O. J. L. 186, 1989 年 6 月 30 日, 第 8 页), 均不改变《1975 年国际公路运输公约》规定的海关程序, 也不与《1975 年国际公路运输公约》第 15 条相抵触。  
{TRANS/GE. 30/131, 第 37 和 38 段}

## 第 16 条

当公路车辆或车辆组合在进行 TIR 运输时，应将带有“TIR”标记、符合本公约附件 5 所列规格的长方形车牌固定于公路车辆或车辆组合的前方及尾部。车牌的摆放应明显。车牌应是可以拆卸的，或在安装和设计上使之可以翻转、覆盖、折迭，或以任何其他方式表明不是在进行 TIR 运输。

{ECE/TRANS/17/Amend. 16; 1994 年 6 月 24 日生效;  
ECE/TRANS/17/Amend. 21; 2002 年 5 月 12 日生效}

### 关于第 16 条的评注

#### *TIR 车牌的技术要求*

*TIR 车牌必须是结实的标牌，符合《公约》第 16 条和附件 5 的技术要求。自黏性标签不能用作 TIR 车牌。*

*{TRANS/WP. 30/157, 第 61 段}*

### 第 17 条

1. 每一公路车辆或集装箱，应填写一份 TIR 证。但对车辆组合、一部公路车辆或一个车辆组合装载若干集装箱，可仅填写一份 TIR 证。在这种情况下，持 TIR 证货物的 TIR 货单，应单独列出车辆组合的每部车辆或每个集装箱的装载情况。

#### 关于第 17 条第 1 款的解释性说明

- 0.17-1 规定持 TIR 证货物的货单须单独列出每一车辆、车辆组合或每个集装箱的载货情况，只是为了简化海关对每一车辆或集装箱所载货物的检查。因此，这项规定不能过于僵硬地解释为，车辆或集装箱的实际载货如与货单显示的该车辆或集装箱所载货物有任何出入，都应视为违反《公约》的规定。

如果承运人能使有关机关相信，尽管有此出入，但货单上显示的所有货物仍与 TIR 证涵盖的车辆组合或所有集装箱装载的货物总量一致，则一般不将其视为违反海关的要求。

2. TIR 证仅一次运输有效。它应含有若干可以撕下的凭单，页数应至少满足该项 TIR 运输的需要。

{ECE/TRANS/17/Amend. 21; 2002 年 5 月 12 日生效}

#### 关于第 17 条第 2 款的解释性说明

0. 17-2 对于搬家的情况，可适用《TIR 证使用规则》第 10(c)段规定的程序，该程序所涉的有关物品清单是合理简明的。

#### 关于第 17 条的评注

##### *公路列车和拖拉机半拖车组合 TIR 证的颁发*

在出起运地海关，由海关决定，对根据《公约》第 1 条(c)和(d)款规定的车辆组合或若干个集装箱载于一部公路车辆或车辆组合，是需要开出一份还是几份 TIR 证。然而，一旦 TIR 证发出，根据《公约》第 4 条，沿途海关便不得要求出示更多的 TIR 证书。

{TRANS/WP. 30/157, 第 26 段}

##### *为由普通货物和笨重货物组成的混合货物签发 TIR 证*

当决定一项由普通货物和笨重货物组成的混合货物的运输所需要的 TIR 证数目时，运输起始国海关应考虑《公约》第 32 条的特别条款，依据该条，运输笨重货物应在 TIR 证的封面和所有凭单上印上“笨重货物”字样。由于这一要求不适用于带有海关印章的普通货物运输，运输普通货物应需要一个单独的 TIR 证（或若干 TIR 证）。

{TRANS/WP. 30/AC. 2/71, 附件 3; TRANS/WP. 30/206, 第 57 段}

### *同时使用多个 TIR 证*

*如果运输起始国海关接受为一项 TIR 运输的多个 TIR 证，该海关应在所收到的每一个 TIR 上的每一联中“为官方使用”栏目上标明所有收到的 TIR 证的索引号。*

*{TRANS/WP. 30/AC. 2/71, 附件 3; TRANS/WP. 30/208, 第 52 段}*

## **第 18 条**

一次 TIR 运输可能涉及几个起运地海关和目的地海关，但起运地海关和目的地海关数合计不应超过四个。只有在所有起运地海关都接受 TIR 证的情况下，才可将 TIR 证提交目的地海关。

{ECE/TRANS/17/Amend. 10; 1989 年 5 月 23 日生效;  
ECE/TRANS/17/Amend. 21; 2002 年 5 月 12 日生效}

### 关于第 18 条的解释性说明

0. 18-1 保证 TIR 程序正常运作的一个关键，是一国的海关对还将继续前往邻国且该国也是本公约缔约方的运输作业，应拒绝指定一个出境海关作为目的地海关，除非有某些特殊情况证明要求是合理的。
0. 18-2
1. 装载货物应做到，在第一个卸货点无需将应在其他卸货点卸下的其他交运货物卸下，便可从车辆或集装箱上卸下第一批货物。
  2. 如果运输作业需在一个以上的海关卸货，则部分卸货之后须在 TIR 证所有其余货单的第 12 栏上作出记录，同时在其余凭单和相应的存根上注明已重新加封。

### 关于第 18 条的评注

#### 多个起运地和、或目的地海关

一次 TIR 作业可包括一个或几个国家里一个以上的起运地海关，但起运地海关和目的地海关的总数不得超过四个。根据《TIR 证使用规则》的第 6 条（《公约》附件 1，TIR 证样本：第 1 种和第 2 种样本封三），每增加一个起运地或目的地海关，则须再加两页。只要涉及几个起运地和、或目的地海关，TIR 证的填写便应作到货单上要填报以后在不同海关装载的货物（第 9，10，11 栏），起运地或目的地海关应在第 16 栏下对后来装载或卸下的货物加以批注。

{TRANS/GE. 30/55, 第 22 段；TRANS/WP. 30/141, 第 39-41 段；TRANS/WP. 30/AC. 2/31, 附件 3；TRANS/WP. 30/192, 第 26 段；TRANS/WP. 30/AC. 2/59, 第 46 段及附件 5}

#### 在特别情形下将装载点和卸载点的总数增至超过四个的可能性

依据《公约》第 18 条和《TIR 证的使用规则》（附件 1）第 5 点，一次 TIR 运输不应该涉及四个以上的装载点和卸载点。为增加在一次运输作业中装载点和卸载点的总数，一部公路车辆或一个车辆或集装箱组合可以进行若干个时间上连续的 TIR 作业，或者在同一时间每个道路运输工具使用一个单独的 TIR 证。为实现这一目的，可使用下述选择：



- (一) 依据第 28 条评注“一次运输作业使用两份 TIR 证的可能性”在时间上为一次运输连续使用两个 TIR 证。第一个 TIR 证可以包括多至四个起始地和目的地海关。当其在第四个海关填毕并结束时，启用一个新的 TIR 证来用于剩下的运输作业。这一事实应在两个 TIR 证上都有所反映。这样，第一个 TIR 证的最后一个目的地海关成为第二个 TIR 证的出发地海关，在第二个 TIR 证上可以增加多至三个目的地海关。在第一个 TIR 证上，所有将去第二个 TIR 证的目的地海关的货物应被标明至最终目的地海关。这一程序可以涉及多至七个出发地和目的地海关。为满足《公约》第 2 条规定的条件，两次 TIR 运输都穿过至少一个边界是很重要的。既然两个 TIR 证是先后使用的，在同一时间只存在一项 TIR 担保；
- (二) 同时使用数个公路车辆（如公路车辆的组合）。依据 TIR《公约》第 17 条第 1 段，对于每个一公路车辆或集装箱可以签发一个单独的 TIR 证。每一个 TIR 证可以覆盖多至 4 个装卸点。起始地海关应将所有 TIR 证的索引号标至每个 TIR 证上每一联上的“供官方使用”栏。

无论使用何种方式，将在不同地点卸下的货物应该依据解释性说明 0.18-2, 第 1 段的规定彼此分开装载。

{TRANS/WP.30/208, 第 28 段和附件；

TRANS/WP.30/AC.2/71, 第 71 段和附件 3}

### 关于 0.18-2 的解释性说明的评注

#### 卸货

尤其在第 18 条第 2 款的解释性说明中提到的“卸货”一词，在当一车辆或集装箱的 TIR 运输结束后继续运输作业的情况下，不包含一定从车辆或集装箱上卸下货物。然而，在 TIR 运输过程中部分卸货且 TIR 运输继续进行的情况下，第一部分货物必须从加封的装载室或集装箱卸下，或在涉及笨重或大体积货物的情况下，必须与继续 TIR 运输的货物分离开。

{TRANS/WP.30/AC.2/59, 第 46 段及附件 5;  
TRANS/WP.30/192, 第 26 段}

## 第 19 条

货物和公路车辆、车辆组合或集装箱，应与 TIR 证一并向起运地海关交验。起运国的海关应采取必要措施，保证自己已对货单的准确性确信无疑，并加海关封志，或由经过正式授权的人验明该海关负责加封的海关封志。

### 关于第 19 条的解释性说明

- 0.19 要求起运地海关检查货单的准确性，意味着至少需要核实货单的细节与出口单证及与货物有关的运输单证和其他商业单证上的细节一致；起运地海关可能还须检验货物。起运地海关还必须在加封之前检查公路车辆或集装箱的状况，对于加苫车辆或加苫集装箱，还要检查苫布的状况和系牢与否，因这一设备未列入批准证明书。

### 关于第 19 条的评注

#### 起运地海关的检查

为保证 TIR 制度的正常运作，关键的是起运地海关的检查必须严格和彻底，因为 TIR 程序的运转取决于它。尤其应防止以下情况：

- 伪报货物，目的是在途中用其他货物顶替(如装载纸烟，却申报墙纸，随后将纸烟卸下，装上墙纸)；和
- 承运的货物没有写入 TIR 证货单(如纸烟、酒精、麻醉品、武器)。

{TRANS/GE. 30/AC. 2/12, 第 31 段； TRANS/GE. 30/GRCC/11, 第 19-21 段}

#### 伪造起运地海关接受 TIR 证

为了逃避起运地海关的严格检控，行骗人可能会试图伪造海关的关印和封志，假冒已得到起运地海关接受的在其他方面真实可靠的 TIR 证。这种不法行为十分危险，因为根据《TIR 公约》的规定，过境国和目的地国的海关当局通常依赖起运地海关所作的检查。因此，设在起运地国出境地点的海关在揭穿这种欺诈行为方面起着关键作用，应认真检查海关关印和封志的真实性，如有可能，核实 TIR 证上的货物清单，细节与是否附属单证(如货物出口申报表、《公路货运公约》托运单等)相符，这项检查通常由起运地海关根据解释性说明 0.19 进行。如有必要，该出境地海关还应在起运地国，对的 TIR 作业进行其他必要的海关检查。

{TIRExB/REP/2003/18, 第 29 段； TRANS/WP. 30/AC. 2/75, 第 61 段和附件 3, 及 TRANS/WP. 30/AC. 2/75/Corr. 3}

### 海关关封的具体要求

《公约》没有论及海关关封的标准和要求问题，而只是规定，作为一般规则，缔约方必须接受其他缔约方加封的海海关封。因此，海关关封的具体规格，便由各国海关当局自行决定。为了保证海关关封的有效性，海关管理部门应使用符合这个领域里最新国际要求的关封。在这方面，请各国海关当局注意《关于海关手续简化和统一的国际公约》（修订的《京都公约》）第一章具体附件 E 规定的最低要求。此外，还可参照世界海关组织主持制定的该公约总附件第六章的指南。

{TRANS/WP. 30/216, 第 67 段和附件 2, 及  
TRANS/WP. 30/216/Corr. 1; TRANS/WP. 30/AC. 2/77, 第 54  
段和附件 3}

## 第 20 条

一国海关可对其国境内的行程规定一个时间限制，并要求公路车辆、车辆组合或集装箱沿某一规定的路线行进。

### 关于第 20 条的解释性说明

0. 20 对在其境内运输货物确定时限，海关还必须考虑到其他因素，包括承运人必须遵守的任何特别规定，尤其是有关公路车辆司机工作时间和法定休息时间的规定。建议海关只在认为必要时才行使规定路线的权利。

### 关于第 20 条的评注

当出现违反第 20 条和第 39 条规定之义务而需要罚款时，不得向担保的协会提出罚款，而只能对 TIR 证的持证人或造成违反情况的人罚款。

{TRANS/GE. 30/AC. 2/14, 第 29 段; TRANS/GE. 30/39, 第 30 段}

## 第 21 条

在沿途海关和目的地海关，公路车辆、车辆组合或集装箱应与所载货物及其 TIR 证一并交海关检验。

### 关于第 21 条的解释性说明

- 0. 21-1 本条规定并不限制海关对加封装载室之外的车辆的其他部分进行检查的权利。
- 0. 21-2 入境海关如发现邻国的出境海关未予结关或结关手续不当，可要求承运人返回前海关。在这种情况下，入境海关在 TIR 证上加附给有关出境海关的便条。
- 0. 21-3 如果在检查过程中，海关抽取货物样品，它必须在 TIR 证的货单上说明所取货物的全部详细情况。

### 关于第 21 条的评注

*TIR 作业在出境（沿途）海关和在目的地海关的结束*

*作业在沿途海关的结束*

*公路车辆，车辆组合或集装箱以接受检查的目的与其货载及 TIR 证经过出境（沿途）海关。*

*作业的部分结束*

*公路车辆，车辆组合或集装箱以接受检查的目的与其货载及 TIR 证经过目的地海关，接着，TIR 运输的部分货载被卸下。*

*作业的最终结束*

*公路车辆，车辆组合或集装箱以接受检查的目的与其货载，或在事先部分结束的情况下与余下的货载，以及 TIR 证经过最后一个目的地海关。*

*{TRANS/WP. 30/192, 第 26 段; TRANS/WP. 30/AC. 2/59, 第 46 段及附件 5}*

## 第 22 条

1. 作为一般规则，且除非是根据第 5 条第 2 款检验货物，沿途各缔约方海关应接受其他缔约方的海关封志，但封志应完整。然而，该海关可在控管规定必需时加上自己的封志。
2. 缔约方如此接受的海关封志，在该缔约方境内应得到给予本国封志同样的法律保护。

### 关于第 22 条的评注

#### 海关关封的具体要求

《公约》没有论及海关关封的标准和要求问题，而只是规定，作为一般规则，缔约方必须接受其他缔约方加封的海关关封。因此，海关关封的具体规格，便由各国海关当局自行决定。为了保证海关关封的有效性，海关管理部门应使用符合这个领域里最新国际要求的关封。在这方面，请各国海关当局注意《关于海关手续简化和统一的国际公约》（修订的《京都公约》）第一章具体附件 E 规定的最低要求。此外，还可参照世界海关组织主持制定的该公约总附件第六章的指南。

{TRANS/WP. 30/216, 第 67 段和附件 2, 及  
TRANS/WP. 30/216/Corr. 1; TRANS/WP. 30/AC. 2/77, 第 54  
段和附件 3}

### 第 23 条

#### 海关不得：

- 要求在该国境内由承运人自费安排护送公路车辆、车辆组合或集装箱，
- 要求在途中检查公路车辆、车辆组合或集装箱及其所载货物，特殊情况除外。

### 关于第 23 条的评注

#### 公路车辆的护送

根据《公约》第 4 条，依 TIR 程序运载的货物无须支付或交存任何进出口税费，即使以下情况也如此：要征收的税费在持普通

TIR 证运输货物时高于 50,000 美元这一数额，在持“烟草/酒精”TIR 证运输货物时高于 200,000 美元，或高于国家海关确定的类似数额。在这类情况下，沿途国海关可根据《公约》第 23 条要求承运人自费为公路车辆安排在该国境内行驶时的护送。在这种情况下，尤其是如果未向运输经营者提供任何书面证明，建议海关当局应运输经营者的要求，在 TIR 证的第 1 号存根的第 5 栏“杂项”内填写“护送”一词，紧接为何预备这样的护送的简短的理由说明。

{TRANS/GE. 30/59, 第 34 和 35 段; TRANS/WP. 30/137, 第 75 和 76 段; TRANS/WP. 30/159, 第 25 段;  
TRANS/WP. 30/194, 第 63 段; TRANS/WP. 30/AC. 2/63, 第 63 段及附件 3}

### 第 24 条

如果海关在运输过程中对公路车辆、车辆组合或集装箱的货载进行检查，或沿途海关进行这种检查，应在用于各该海关所属国家的 TIR 证凭单上、相应的存根上以及 TIR 证的其余的凭单上，记录新加封志和进行检查的详细情况。



## 第 25 条

如海关封志在途中因第 24 和第 35 条所指以外的情况破损，或如果任何货物发生毁损而海关封志并无损坏，在不影响可能适用的与本国法律规定的情况下，应适用本公约附件 1 对使用 TIR 证规定的程序，并填写 TIR 证上的证明报告。

## 第 26 条

1. TIR 证的运输，当行程的一部分途经非本公约缔约方领土时，TIR 运输将在那一段期间暂停。在这种情况下，TIR 行程从其领土开始恢复的缔约方海关应对恢复 TIR 运输接受 TIR 证，条件是海关封志和/或识别标记没有损坏。如果海关封志有损坏，海关可对根据第 25 条的规定恢复 TIR 作业接受 TIR 证。

{ECE/TRANS/17/Amend. 21; 2002 年 5 月 12 日生效;  
ECE/TRANS/17/Amend. 24; 2004 年 9 月 19 日生效}

2. 由于有更简单的海关过境程序，或当无需启用海关过境制度时，持证人对某缔约方境内的一段行程不使用 TIR 证书，这种情况也依以上办法处理。

3. 在这种情况下，TIR 运输暂停或恢复时所在的海关，应分别视为中途出境  
海关和中途入境海关。

{ECE/TRANS/17/Amend. 21; 2002 年 5 月 12 日生效}

### 关于第 26 条的评注

在不存在被批准的担保协会的一缔约方内暂停 TIR 运输业务

第 26 条也实施于不存在被批准的担保协会的缔约方，因此，在这些缔约方里，根据第 3 条 b) 段，《公约》的条文不能实施。TIR 行政委员会和 TIR 执行理事会根据有关缔约方按照《公约》附件 9 第一部分的规定提供给执行委员会的材料的的基础上建立了一份这些缔约方的名单。

{TRANS/WP. 30/AC. 2/63, 第 59 和 60 段及附件 3}

在运程的一部分为非公路运输的情况下使用 TIR 程序

依据《公约》第 2 条，只要 TIR 运输的起点和终点间有一部分是在公路上，其他方式的运输（铁路、内地水道等）也可以被使用。在非公路运输的路段，TIR 证的持有者可以：

- 请求海关依据《公约》第 26 条第 2 段中止 TIR 运输。为恢复被中止的 TIR 运输，在非公路运输路段的终点应有海关处置和控制设施。如果在运输起始国内的整个行程都是非公路运输，可以通过在起始国海关同时撕下 TIR 证的第 1 联和第 2 联来证实 TIR 运输已经开始并立即结束。在这些情形下，该国境内运输的剩余行程将不会得到 TIR 担保。然而，TIR 运输可以容易地依据《公约》第 26 条在位于非公路运输段终点的另一缔约国的海关得到恢复；或者，

- 使用 TIR 程序。然而在这种情形下，持证者应考虑到在一个特定国家适用 TIR 运作的前提条件之一是：该国海关能够保证 TIR 证在随后的关口（如果适用的话）：入境关（沿途国），出境关（沿途国）和目的地海关能够得到恰当的处置。

{TRANS/WP.30/AC.2/67, 第 64 段及附件 4;  
TIRExB/REP/13/Rev.1, 第 23 段}

## 第 27 条

在不违反本公约的规定、特别是在不违反第 18 条规定的前提下，可以另一个目的地海关取代原先标明的目的地海关。

## 第 28 条

1. 结束一项 TIR 作业，应由海关证明，不得延误。证明 TIR 作业结束，可以是无保留的，也可以是带有保留的：在证明结束作业附有保留时，应为与 TIR 作业本身有关的事实。这些事实应在 TIR 证上清楚地注明。

{ECE/TRANS/17/Amend. 21; 2002 年 5 月 12 日生效}

2. 在货物被置于另一海关程序或另一海关管制制度下时，在该海关程序或该海关管制制度下可能发生的一切违规行为，不应归咎于 TIR 证持有人本人或任何代其行事的人。

{ECE/TRANS/17/Amend. 21; 2002 年 5 月 12 日生效}

### 关于第 28 条的解释性说明

0.28 TIR 证的使用必须限于它预定应起的作用，即过境作业。例如，TIR 证不得用于涵盖在目的地海关控管下的货物贮存。

{ECE/TRANS/17/Amend. 21; 2002 年 5 月 12 日生效}

### 关于第 28 条的评注

#### 将 TIR 证退还持证人或任何代其行事的人

必须强调，目的地海关的一项基本责任是立即将 TIR 证退还持证人或任何代其行事的人，不论程序是有条件结束的还是无条件结束的都一样。这不仅有助于《公约》第 6 条规定的发证协会和国际组织进行核对，而且也使这些组织在收到退还的 TIR 证后能再向承运人签发新证；任何特定时间使用的 TIR 证数目是有限的。

{TRANS/GE. 30/AC. 2/12, 第 33 段；TRANS/GE. 30/GRCC/11, 第 24 和 25 段；TRANS/WP. 30/192, 第 26 段；TRANS/WP. 30/AC. 2/59, 第 46 段及附件 5}

#### 一次运输作业使用两份 TIR 证的可能性

偶尔，TIR 证上的页数不够完成全部 TIR 运输作业。在这类情况下，第一部分 TIR 运输必须根据《公约》第 27 和第 28 条完成，并且证实第一部分 TIR 运输完成的海关为余下的 TIR 运输必须接受一本新证。一项适当的说明应该记录在两本 TIR 证上以证明此事实。

{TRANS/WP. 30/AC. 2/23, 第 21 段；TRANS/WP. 30/192, 第 26 段；TRANS/WP. 30/AC. 2/59, 第 46 段及附件 5}

#### 关于 TIR 作业结束后的推荐作法

第 28 条规定一项 TIR 作业的结束必须尽快得到海关当局的证实。作业结束意味着货物已被置于另一海关制度之下或另一海关监督系统下。这可涉及为国内销售的报关手续，转运到境外的第三国或一免税区，和储存货物在海关当局批准的地方以等候为另一海关制度的申报。

{TRANS/WP. 30/192, 第 26 段；TRANS/WP. 30/AC. 2/59, 第 46 段及附件 5}

### *TIR 作业的结束*

1. 在一项 TIR 作业被证实无保留地结束的情况下，申明这份证明是以滥用和欺诈的方法得到的海关当局应该在他们的未获放行通知和、或付款要求中注明为何他们声称该证明是以滥用和欺诈的方法得到的原因。

2. 海关当局不能以发表一贯的保留，而非详细说明或不陈述理由来证实一项 TIR 作业的结束，而此仅为绕过第 10 条第 1 款和第 11 条第 1 款的规定。

{TRANS/GE. 30/GRCC/11, 第 12 段; TRANS/GE. 30/AC. 2/12, 第 25 段; TRANS/WP. 30/192, 第 26 段;  
TRANS/WP. 30/AC. 2/59, 第 46 段及附件 5}

### *保留意见的说明*

当一项 TIR 作业的结束含有保留时，海关当局必须以非常清楚的方式说明他们的保留意见，同样应该以填写 TIR 证的第 2 号凭单的第 27 栏指明保留意见的存在，以及如有必要时，填写核证报告。

{TRANS/GE. 30/8, 第 12 段; TRANS/WP. 30/192, 第 26 段;  
TRANS/WP. 30/AC. 2/59, 第 46 段及附件 5}

### *TIR 作业结束的其他形式的证明*

建议海关当局例外地接受，在其满意的条件下，例如，以下的信息作为 TIR 作业按照规定的其他形式的证明：

- TIR 作业结束的一切官方证明或官方确认件，来自于相应的 TIR 运输在此继续或结束的另一缔约方，或有关货物已被置于另一海关制度之下的确认件，例如，为内销已办理报关手续；

- 由此缔约方正式盖章的 TIR 证相应的第 1 号或第 2 号存根，或根据《公约》的第 6 条由国际组织提供并确认核证无误的以上两存根的复印件。

{TRANS/WP. 30/159, 第 38 段; TRANS/WP. 30/192, 第 26 段; TRANS/WP. 30/AC. 2/59, 第 46 段及附件 5}

#### 运输经营者使用 TIR 证的经完善的程序

在某些缔约方，在收货人或其雇员进行为内销或 TIR 作业之后将货物置于另一海关制度之下的货物报关必要的海关手续之前，运输经营者与目的地海关的主管人员没有直接的联系。为了允许运输经营者或其驾驶员证实主管海关当局按照规定结束了 TIR 程序，运输经营者或其驾驶员被准许，如果他们希望，保留 TIR 证，而只将 TIR 证的第 1/第 2 号黄页的复印件（不供海关使用）及其他必要的材料送交收货人或其雇员。在为内销或置于另一海关制度之下的货物报关手续结束后，运输经营者或其驾驶员应被准许亲自前往主管海关人员处以获得一份 TIR 作业结束的证明。

{TRANS/WP. 30/188, 第 54 段; TRANS/WP. 30/AC. 2/59, 第 61 和 62 段及附件 6}

### (c) 关于运输笨重货物的规定

#### 第 29 条

1. 本节规定只适用于本公约第 1 条(p)款定义的笨重货物的运输。  
{ECE/TRANS/17/Amend. 21; 2002 年 5 月 12 日生效}

2. 在适用本节规定的情况下，如起运地海关作出决定，笨重货物可用不加关封的车辆或集装箱承运。
3. 适用本节的规定的只能是以下情况：起运地海关认为，承运的笨重货物和与之一起承运的所有配件，可以很容易地对照提供的说明加以辨认，或可加上海关封志和/或标识，使之能够防止任何不露明显痕迹的替换或下卸货物。

#### 关于第 29 条的解释性说明

0. 29 运输笨重货物的公路车辆或集装箱，无需批准证明。然而起运地海关有责任保证本条中对这类运输作业规定的其他条件得到满足。其他缔约方的海关应接受起运地海关的决定，除非其意见明显违背第 29 条的规定。

#### 关于第 29 条的评注

##### 被视为笨重货物的公路车辆

如果被视为笨重货物的公路车辆或特种车辆本身运载有其他的笨重货物，且不论是货物或是车辆都同时符合《公约》第三章 c) 所规定的条件，那么只需一份 TIR 证，在此证的封面或所有的凭单上都应有《公约》第 32 条的明确规定。如果这些车辆在其装载室或集装箱运载普通货物，那么车辆或集装箱根据第三章 a) 所规定的条件应事先得到批准，装载室或集装箱应被加封。

《公约》第 3 条 a ) (三) 的规定适用于当公路车辆或特种车辆出口于起运地海关所在的国家，进口在目的地海关所在的国家的情况。在这样的情况下，《公约》第 15 条关于暂时进口公路车辆的规定不能适用。也无需关于这类车辆的暂时进口的海关文件。

{TRANS/WP. 30/AC. 2/59, 第 61 和 62 段及附件 6;  
TRANS/WP. 30/AC. 2/65, 第 39 和 40 段及附件 2;  
TRANS/WP. 30/200, 第 72 段}

### 牲畜的运输

运输牲畜，应适用《公约》第 29 条有关运输笨重货物的规定。

{TRANS/GE. 30/AC. 2/21, 第 30 段}

## 第 30 条

本公约的所有规定，除本节的特别规定作例外处理者外，均适用于 TIR 程序下的笨重货物运输。

## 第 31 条

担保协会的赔偿责任，不仅涵盖 TIR 证上列出的货物，而且也涵盖 TIR 证书没有列出却装在载货平台上的所有货物，或 TIR 证所列货物之中的任何货物。

## 第 32 条

TIR 证的封面和所有凭单，应用英文或法文黑体字印上“笨重货物” (heavy or bulky goods) 字样。



### 关于第 32 条的评注

#### *为由普通货物和笨重货物组成的混合货物签发 TIR 证*

*当决定一项由普通货物和笨重货物组成的混合货物的运输所需要的 TIR 证数目时，运输起始国海关应考虑《公约》第 32 条的特别条款，依据该条，运输笨重货物应在 TIR 证的封面和所有凭单上印上“笨重货物”字样。由于这一要求不适用于带有海关印章的普通货物运输，运输普通货物应需要一个单独的 TIR 证（或若干 TIR 证）。*

*{TRANS/WP. 30/AC. 2/71, 附件 3; TRANS/WP. 30/206, 第 57 段}*

### 第 33 条

起运地海关可要求将包装单、照片、绘图等辨认所载货物所需的材料附在 TIR 证上。在这种情况下，起运地海关应对上述文件作出确认，其中的一份应附在 TIR 证封面的里页上，且 TIR 证的所有货单均需提到这些文件。

### 第 34 条

沿途每一缔约方的海关均应接受其他缔约方主管机关的海关封志和/或附加的标识。但它们也可以再附加新的封志和/或标识；它们需在用于自己本国的 TIR 证凭单上、相应的存根和 TIR 证书其余的凭单上记录新的封志和/或标识的详细情况。

### 第 35 条

如果因沿途海关要检验所载货物或海关在运输过程中要作这种检验必须打开封志和/或去掉标识，它们必须在用于自己本国的 TIR 证凭单上、相应的存根和 TIR 证书其余的凭单上记录新的封志和/或标识。

## 第 四 章

### 违章情况

### 第 36 条

任何违反本公约规定的情况，都将使违犯者在违犯行为发生的国家受到该国法律规定的惩罚。

### 第 37 条

在无法确定违章是在哪里发生的情况下，应作为发生在发现违章情况的缔约方境内处理。

### 第 38 条

1. 任何人严重违反适用于国际货物运输的海关法或规章，各缔约方均有权临时或永久性地不准其从事本公约适用的业务。

#### 关于第 38 条第 1 款的解释性说明

- 0.38.1 解释性说明已被删除。  
{ECE/TRANS/17/Amend. 23; 2003 年 11 月 7 日生效}

2. 这项排除决定，应于一周内通知该人业所或住所所在缔约方主管机关、违法行为发生的国家或海关管区内的担保协会以及 TIR 执行理事会。

{ECE/TRANS/17/Amend. 19; 1999 年 2 月 17 日生效}

关于第 38 条第 2 款的解释性说明

0. 38. 2 此段解释性说明已删去。

{ECE/TRANS/17/Amend. 19; 1999 年 2 月 17 日生效}

关于第 38 条的评注

主管机关之间的合作

在根据《公约》的附件 9 第二部分授权某人使用 TIR 证的过程中，此人住所或业所所在的缔约方的主管机构应该严格考虑根据第 38 条第 2 款另一缔约方发出的该人严重或屡次违反海关法的通知。如此，为了使得该人住所或业所所在的缔约方认真研究情况，该通知应该提供尽可能多的细节。

{TRANS/WP. 30/196, 第 76 段; TRANS/WP. 30/200, 第 68 段; TRANS/WP. 30/AC. 2/67, 第 63 段及附件 3}

排除一国家运输经营者在 TIR 制度之外

为了将一严重违反其住所或业所所在国的海关法规的本国运输经营者排除在 TIR 制度之外，建议海关当局使用第 6 条第 4 款和附件 9 第二部分第 1 款 d) 点，而非第 38 条第 1 款。

{TRANS/WP. 30/196, 第 77 段; TRANS/WP. 30/200, 第 68 段; TRANS/WP. 30/AC. 2/67, 第 63 段及附件 3}

### 第 39 条

在 TIR 作业被接受为在其他方面符合要求时：

1. 缔约方对于时间限制或预定路线的遵守与否不应追究细微的偏差。
2. 同样，TIR 证货单上的细节与公路车辆、车辆组合或集装箱实际载货上出现偏差，如果能够提出使主管机关满意的证据，证明偏差不是由于有意造成的错误或由于装货、发货或填写货单时的疏忽造成的错误，不应作为 TIR 证持证人违反《公约》对待。

#### 关于第 39 条的解释性说明

- 0.39 “疏忽造成的错误”，应理解为任一具体情况下没有采取合理和必要的步骤以保证事实的准确性，尽管并非有意及完全了解事实。

### 第 40 条

起运地国和目的地国的海关可能发现两国之间情况有偏差，如果偏差实际上是 TIR 运输之前或之后海关程序的问题，与持证人无关，便不应认为 TIR 证的持证人应对之负责。

{ECE/TRANS/17/Amend. 21; 2002 年 5 月 12 日生效}

### 第 41 条

当已以海关满意的方式证明，TIR 证货单上列明的货物因事故或不可抗力毁损或无可挽回地灭失时，或因其性质而减少时，正常情况下应当缴纳的税费应予免除。

### 第 42 条

在收到一缔约方有相当理由的请求后，一项 TIR 运输有关的各缔约方主管机关应向该缔约方提供掌握的所有必要情况，以执行上述第 39、40 和 41 条规定。

{ECE/TRANS/17/Amend. 21; 2002 年 5 月 12 日生效}

#### 关于第 42 条的评注

##### 海关之间的合作

在对 TIR 证不予放行的情况下，海关常常很难确定应当征收的进出口税费，因为证上对货物的说明时常很不明确，也没有标明价值。因此，常常需要向起运地海关询问装载货物的进一步情况。在这种情况下，所有缔约方主管机构之间的密切合作和信息交流便很重要，因为只有严格遵守《公约》第 42 条和第 50 条的规定，方可保证 TIR 过境制度的有效运作。

{TRANS/WP. 30/131, 第 39 和 40 段}

## 第 42 条之二

主管机关应与担保协会密切合作，采取一切必要措施确保恰当地使用 TIR 证。为此，它们可采取适当的国家控管措施和国际控管措施。主管机关在这方面采取的国家控管措施应立即通报 TIR 执行理事会，执行理事会将审查这些措施是否符合本公约的规定。国际控管措施应由行政委员会加以通过。

{ECE/TRANS/17/Amend. 19; 1999 年 2 月 17 日生效}

## 第 42 条之三

得到授权的协会在附件 9 第一部分第 1 条(f)(三)下作出的承诺，缔约方主管机关应酌情向其提供履行承诺所需的信息。

附件 10 列出了在具体情况下应提供的信息。

{ECE/TRANS/17/Amend. 27; 2006 年 8 月 12 日生效}

## 第 五 章

### 解 释 性 说 明

## 第 43 条

附件 6 和附件 7 第三部分的说明，对本公约及其附件的一些规定加以解释。这些说明还介绍一些推荐的做法。

## 第六章

### 杂项规定

#### 第 44 条

每一缔约方均应向有关的担保协会提供便利，供：

- (a) 转汇缔约方主管机构根据本公约第 8 条的规定索取的必要付款额；和
- (b) 转汇对应外国协会或国际组织发给担保协会的 TIR 证表格所涉付款额。

#### 第 45 条

每一缔约方均应责成有关方面公布本方为 TIR 作业的实施而批准的起运地海关、沿途海关和目的地海关的名单。领土毗邻的缔约方应彼此磋商，共同议定相应的边境海关和它们的办公时间。

#### 关于第 45 条的解释性说明

- 0.45 建议缔约方为处理 TIR 业务提出尽可能多的海关，包括内地和边境海关。

#### 第 46 条

- 1. 海关办理本公约所述海关业务不得收费，除非办理的事项是在为正常指定办理此类业务的日期、时间或地点之外。

2. 缔约方应作出安排，对易腐烂货物办理海关手续尽可能给予方便。

关于第 46 条的评注

*应运输经营者的要求海关于干预引起的费用*

正如《公约》第 5 条的评注的规定，应运输经营者的要求海关于干预引起的一切费用均由运输经营者承担。

{TRANS/WP. 30/196, 第 66 和 67 段及附件 3;

TRANS/WP. 30/AC. 2/63, 第 63 段及附件 3}

第 47 条

1. 本公约的规定既不排除适用国家出于公共道德、公共治安、卫生或公共健康考虑，或因动植物疾病上的理由所规定的限制和控制，也不排除依据这方面的规章收费。
2. 本公约的规定不排除适用国家和国际上在运输方面的其他规定。

关于第 47 条的评注

*贸易促进和海关控制*

《TIR 公约》是一个针对海关过境体制的海关公约。第 47 条的目的是允许适用除海关法规之外的其他国家法规所规定的额外限制和控制。因此它不应被用来作为额外海关要求的依据。



如果适用第 47 条第 1 段，有关的限制和控制将通常会导致运输业的额外延误和增加费用。有鉴于此，此类限制和控制应保持在最低限度，并限于情况或实际危险证明需要采取控制的情形。

{TRANS/WP. 30/204, 第 58 段; TRANS/WP. 30/AC. 2/69, 附件 3}

#### 附属单证

各种国际公约(如《濒危野生动植物物种国际贸易公约》1973 年)要求的单证，应始终跟随有关货物。在这种情况下，应在 TIR 证上注明该单证，以方便海关控管。

{TRANS/WP. 30/216, 第 72 段和附件 2;

TRANS/WP. 30/AC. 2/77, 第 54 段和附件 3}

### 第 48 条

本公约丝毫不妨碍参加海关联盟或经济联盟的缔约方对在其境内开始、结束或通过的运输作业颁布特别规定，但这类规定不得削弱本公约提供的便利。

### 第 49 条

本公约不妨碍缔约方提供提供更多的便利或这种可能的愿望，无论是通过单方面的规定，还是通过双边或多边协议，但提供的便利不得妨碍本公约规定的适用，特别是 TIR 作业。

## 第 50 条

缔约方应根据请求相互通报执行本公约规定所需的信息，特别是有关公路车辆或集装箱的批准和有关其设计技术特点方面的资料。

## 第 51 条

本公约的附件是本公约的组成部分。

## 第 七 章

### 最后条款

## 第 52 条

### 签字、批准、接受、核准和加入

1. 所有联合国会员国、任何专门机构的成员国或国际原子能机构的成员国、《国际法院规约》的当事国以及联合国大会邀请的任何其他国家，均可通过以下方式成为本公约的缔约方：
  - (a) 签署公约，而不对批准、接受或核准提出保留；
  - (b) 签署公约后需经批准、接受或核准者，交存批准、接受或核准的文书后；或
  - (c) 交存加入文书。
2. 本公约自 1976 年 1 月 1 日起至 1976 年 12 月 1 日止，在联合国日内瓦办事处开放，供本条第 1 款所述国家签署。之后，公约将开放供加入。

3. 海关联盟或经济联盟也可与其所有成员国一道，或在其所有成员国均已成为本公约缔约方之后的任何时间，根据本条第 1 和第 2 款的规定，成为本公约的缔约方。但这类联盟没有表决权。
4. 批准、接受、核准或加入文书应交存联合国秘书长。

### 第 53 条

#### 生 效

1. 本公约在五个第 52 条第 1 款所指国家以不对批准、接受或核准提出保留的方式签署之日后或在交存批准、接受、核准或加入文书之日后 6 个月生效。
2. 在五个第 52 条第 1 款所指国家以不对批准、接受或核准提出保留的方式签署或在交存批准、接受、核准或加入文书后，本公约对其他缔约方将在它们交存批准、接受、核准或加入文书之日 6 个月后生效。
3. 任何批准、接受、核准或加入文书，在对本公约的修订生效之后交存者，将视为适用于经修订的本公约。
4. 任何这类文书在一项修订案已获得接受但尚未生效之前交存，将视为从修正案生效起适用于经修订的本公约。

## 第 54 条

### 退 约

1. 任何缔约方均可通知联合国秘书长退出本公约。
2. 退约在秘书长收到退约通知之日起 15 个月后生效。
3. 起运地海关在退约生效之前接受的 TIR 证，其有效性不受退约的影响，担保协会的担保仍将根据本公约的规定保持有效。

## 第 55 条

### 终 止

如本公约生效后作为缔约方的国家数目在任何连续 12 个月时间里减少到 5 个以下，公约将在 12 个月结束时失效。

## 第 56 条

### 《1959 年国际公路运输公约》使用的终止

1. 本公约一经生效，便将在本公约缔约方之间终止并取代《1959 年国际公路运输公约》。
2. 对公路车辆和集装箱根据《1959 年国际公路运输公约》的条件签发的批准证明，在其有效期或任何延期阶段，对由海关加封的货物运输，本公约缔约方应继续予以接受，条件是这些车辆和集装箱仍需满足最初批准时依据的条件。

## 第 57 条

### 争端的解决

1. 两个或两个以上缔约方之间有关本公约的解释或适用方面的任何争端，应尽可能通过相互谈判或其他解决办法解决。
2. 两个或两个以上缔约方之间有关本公约的解释或适用方面的任何争端，如不能通过本条第 1 款所指方式解决，经其中一方提出要求后，应交由按以下办法组成的仲裁机构解决：争端的每一方各指定一位仲裁人，再由这些仲裁人指定另一位仲裁人担任主席。如收到要求三个月后一方未能指定仲裁人，或仲裁人未能选出主席，则任何缔约方均可要求联合国秘书长指定一名仲裁人或仲裁机构的主席。
3. 根据第 2 款的规定建立的仲裁机构作出的决定对争端各方具有约束力。
4. 仲裁机构应确定自己的议事规则。
5. 仲裁机构的决定，应以多数票作出。
6. 争端各方对裁决的解释和执行可能产生的任何分歧，可由任何一方提交作出裁决的仲裁机构决断。

## 第 58 条

### 保 留

1. 任何国家在签署、批准或加入本公约时，均可宣布不受本公约第 57 条第 2 至第 6 款的约束。对提出此项保留的任何缔约方，其他缔约方也将不受这些条款的约束。

2. 任何缔约方根据本条第 1 款的规定作出保留后，可随时通知联合国秘书长撤销保留。
3. 除本条第 1 款规定的保留外，本公约不允许提出任何其他保留。

## 第 58 条之二

### 行政委员会

应设立由所有缔约方组成的行政委员会。该委员会的构成、职能和议事规则见附件 8。

{ECE/TRANS/17/Amend. 19; 1999 年 2 月 17 日生效}

## 第 58 条之三

### TIR 执行理事会

行政委员会应设立一个 TIR 执行理事会，作为其附属机构，执行本公约和委员会交托的任务。执行理事会的构成、职能和议事规则见附件 8。

{ECE/TRANS/17/Amend. 19; 1999 年 2 月 17 日生效}

## 第 59 条

### 本公约的修订程序

1. 缔约方可根据本条规定的程序提出对本公约包括对它的附件的修订。

2. 对本公约提出的任何修订，应由行政委员会进行审议。行政委员会会议审议或起草、经出席会议并参加表决的成员三分之二多数通过的任何这类修订，均应由联合国秘书长通知各缔约方请其接受。

{ECE/TRANS/17/Amend. 19; 1999 年 2 月 17 日生效}

3. 除第 60 条规定的情况外，任何根据上款通知的修订建议，如在通知修订建议之日起的 12 个月期限内没有作为缔约方的缔约方向联合国秘书长提出对修订建议的反对意见，则在该段期限截止三个月后对所有缔约方生效。

4. 如根据本条第 3 款对修订建议提出反对意见，则修订案将作为没有得到接受对待，也不具备任何效力。

## 第 60 条

### 修订附件 1、2、3、4、5、6、7、8、9 和 10 的特别程序

1. 对附件 1、2、3、4、5、6、7、8、9 和 10 提出的任何修订，根据第 59 条第 1 和第 2 款审议后，从行政委员会通过该修订时确定的日期起生效，除非在行政委员会同时确定的先于以上日期的另一个日期，有五分之一或五个缔约方国(以数字较少者为准)通知联合国秘书长表示反对修正案。本款所指行政委员会对日期的确定，应由出席并参加表决的三分之二多数通过。

{ECE/TRANS/17/Amend. 19; 1999 年 2 月 17 日生效;

ECE/TRANS/17/Amend. 27; 2006 年 8 月 12 日生效}

2. 对于所有缔约方，根据以上第 1 款所定程序通过的任何修订生效后即取代和替换修订所涉的任何原先的规定。

## 第 61 条

### 请求、信函和反对意见

联合国秘书长应将在第 59 和 60 条下提出的任何请求、信函或反对意见以及任何修订生效的日期通知所有缔约方和本公约第 52 条第 1 款所指各国。

## 第 62 条

### 审查会议

1. 任何缔约方均可通知联合国秘书长，要求召开审查本公约的会议。
2. 如果在联合国秘书长发出通知之日起六个月内不少于四分之一的缔约方通知他表示同意所提出的要求，即应由秘书长召集审查会议，会议应邀请所有缔约方和第 52 条第 1 款指各国参加。
3. 联合国秘书长在收到行政委员会提出要求后，也可召集审查会议，邀请所有缔约方和第 52 条第 1 款中所指各国参加。如出席并参加表决的委员会多数成员同意，行政委员会便应提出这种要求。



4. 如根据本条第 1 款或第 3 款召集会议，联合国秘书长应如是通知所有缔约方，并请它们在三个月内提出希望会议审议的提案。联合国秘书长应在会议召开之日前至少三个月将会议的临时议程和上述提案发给所有缔约方。

### 第 63 条

#### 通 知

除第 61 和第 62 条规定的通知和信函外，联合国秘书长还应向第 52 条中所指各国通报以下情况：

- (a) 第 52 条规定的签字、批准、接受、核准和加入；
- (b) 本公约按照第 53 条规定生效的日期；
- (c) 按照第 54 条提出的退约；
- (d) 本公约按照第 55 条规定的终止；
- (e) 按照第 58 条所作的保留。

### 第 64 条

#### 正 式 文 本

本公约原件应于 1976 年 12 月 31 日以后交存联合国秘书长，再由秘书长将核证无误的副本分送每个缔约方和第 52 条第 1 款所指不是缔约方的各国。

下列签署人，经正式授权签署本公约，以昭信守。

1975 年 11 月 14 日订于日内瓦，英文、法文和俄文各一本，三种文本具有同等效力。

---

## 2.2 《1975 年国际公路运输公约》附件

(包括解释性说明和评注)



## 附 件 1

### TIR 证样本

#### 第 1 种

1. TIR 证用法文印发，但封 1 各项兼印有英文。封 2 是《TIR 证使用规则》的法文本，封 3 是该规则的英文本。还可能在适当的情况下在封 3 的背面(封底)以法文以外的语文印上“核证报告”。  
{ECE/TRANS/17/Amend. 18; 1995 年 8 月 1 日生效}

2. 在区域担保连锁网络内用于 TIR 业务的运输证可用联合国的任何正式语文，但封 1 的项目还印有英文或法文，《TIR 证使用规则》以所用联合国正式语文之一印于封 2, 也以英文或法文印于封 3。

#### 第 2 种

3. 对烟草和酒精的运输可能会如附件 6 的解释性说明 0.8.3 所述要求担保协会增加担保，对此，海关应要求在 TIR 证的封面和所有凭单上明确标明“TOBACCO/ALCOHOL”和“TADBC/ALCOOL”。此外，TIR 证必须至少以英文和法文另页详细列明受担保的烟草和酒精的种类，附在 TIR 证封 2 之后。  
{ECE/TRANS/17/Amend. 17; 1994 年 10 月 1 日生效}

## 关于 TIR 证样本的解释性说明

### 1. 10(c) 《TIR 证使用规则》

#### 附于货单的装载清单

《TIR 证使用规则》第 10(c) 条允许作为 TIR 证附件使用装载清单，即便货单有足够的地方填报装载的所有货物。但是，只有在装载清单上清楚可辨地填报货单要求的所有细节并遵守规则第 10(c) 条的所有其他规定，才允许这样做。

{ECE/TRANS/17/Amend. 2; 1980 年 10 月 1 日生效}

#### 关于 TIR 证样本的评注

##### 如何附上附加文件

如需按《TIR 证使用规则》第 10(c) 条或第 11 条要求在凭单或 TIR 证封页另附文件，海关应用订书钉或其他器具将其附于 TIR 证并盖上印章，使其在被撕下时会在 TIR 证上留下明显的痕迹。

{TRANS/WP. 30/139, 第 43 段; TRANS/WP. 30/AC. 2/29, 附件 3; TRANS/WP. 30/AC. 2/59, 第 46 段及附件 5}

##### 货单的货物说明(凭单的第 9—第 11 栏)

海关和 TIR 证持证者应严格遵守《TIR 证使用规则》。如有必要，应在附加的文件中对货物作说明，附加文件要有海关盖章，并要在凭单的框 8 中注明，至少必须要按一般规则对货物作商业性说明，以便在过关时能够明确无误地识别。

{TRANS/GE. 30/45, 第 12–15 段; TRANS/WP. 30/AC. 2/29, 第 46 段及附件 5}

### 货物价值的申报

TIR 证上不申报货物价值并不等于海关可以扣留货物。  
{TRANS/GE. 30/17, 第 44 段}

### TIR 作业的结束

除了必要的注明, 在第 2 号凭单的第 24 至 28 栏里仅需海关盖章和签字便足以证明 TIR 作业的结束。除海关当局以外的其他机构无权对凭单, 存根和封页盖章签字。当第 2 号凭单的存根已由海关当局填写, 并盖海关印章, 日期及签名, 这表示对于 TIR 证的持证人和担保协会 TIR 作业已被证实有保留或无保留地结束。

{TRANS/WP. 30/192, 第 26 段; TRANS/WP. 30/AC. 2/59, 第 46 段及附件 5}

### 存根上的海关印章

有时, 沿途国海关没有按《公约》规定在 TIR 证的存根上盖章。这样的情况尽管是难以接受的, 但当 TIR 证已被下一入境(沿途)海关接受时, 这并不对 TIR 运输的有效性引起损害。

{TRANS/WP. 30/135, 第 57 段; TRANS/WP. 30/192, 第 26 段; TRANS/WP. 30/AC. 2/59, 第 46 段及附件 5}

### 黄页的海关印章

TIR 证的黄页不供海关之用, 附在 TIR 证上是为了以起运国的语文提供一个填凭单的样版, 但有些国家的海关要求在这之上盖上海关章。因此, 建议在 TIR 证的第 13 至 15、17、23 和 28 栏以及黄页存根的第 6 栏中打上叉, 以明确表示海关不必在 TIR 证的黄页上盖章签字。

{TRANS/WP. 30/139, 第 48 和 49 段}

### 《TIR 证使用规则》的语文版本

建议将《TIR 证使用规则》也印在 TIR 证所载货单(非供海关之用)的反面, 所用语文可以以有利于方便填妥和恰当使用 TIR 证为标准。

{TRANS/WP. 30/159, 第 45 段}

### TIR 作业结束的其他形式的证明

建议海关当局例外地接受, 在其满意的条件下, 例如, 以下的信息作为 TIR 作业按照规定的其他形式的证明:

- TIR 作业结束的一切官方证明或官方确认件, 来自于相应的 TIR 运输在此继续或结束的另一缔约方, 或有关货物已被置于另一海关制度之下的确认件, 例如, 为内销已办理报关手续;
- 由此缔约方正式盖章的 TIR 证相应的第 1 号或第 2 号存根, 或根据《公约》的第 6 条由国际组织提供并确认核证无误的以上两存根的复印件。

{TRANS/WP. 30/159, 第 38 段; TRANS/WP. 30/192, 第 26 段; TRANS/WP. 30/AC. 2/59, 第 46 段及附件 5}

### 保留意见的说明

当一项 TIR 作业的结束含有保留时, 海关当局必须以非常清楚的方式说明他们的保留意见, 同样应该以填写 TIR 证的第 2 号凭单的第 27 栏, 并在第 2 号存根的第 5 栏中注明“R”字, 指明保留意见的存在, 以及如有必要时, 填写核证报告。

{TRANS/GE. 30/8, 第 12 段; TRANS/WP. 30/192, 第 26 段; TRANS/WP. 30/AC. 2/59, 第 46 段及附件 5}



### *目前印刷和发行的 TIR 证样本和 TIR 证单据*

为了阻止 TIR 证单据的伪造和方便其发行和记录，目前印刷和发行的 TIR 证单据可能包含一些不显示在附件 1 的 TIR 证样本里的细节和特点，比如，页码的鉴别和标示，条形码和其他特别的保护。如此的补充细节和特点应该得到 TIR 行政委员会的批准。

{TRANS/WP. 30/192, 第 26 段； TRANS/WP. 30/AC. 2/59, 第 46 段及附件 5}

### *TIR 证的填写方式*

«TIR 证使用规则 的第 10 条 b) 点不禁止用手填写或其他的方式填写 TIR 证，只要所有凭单上的字迹清晰易辨。

{TRANS/WP. 30/200, 第 77 段； TRANS/WP. 30/AC. 2/67, 第 63 段及附件 3}

### *TIR 证第 2 联的第 26 栏和第 2 联存根上第 3 项的填写方式*

最好只由目的地海关而不是沿途国的出境海关于卸货时填写上述栏目。

{TRANS/WP. 30/AC. 2/69, 第 61 段和附件 4;  
TIRExB/REP/15, 第 11 段}

在有多个起运地海关或目的地海关的情况下，使用加页。

根据使用 TIR 证的规则第 6 条，每增加一个起运地或目的地海关，须另外增加两页。根据解释性说明 0.1(b)，国内段前后两个海关之间的 TIR 运输，不管其地位如何，均被视为一次 TIR 作业。为了确保海关的控管不出现间断，建议使用一套 1 号/2 号凭单，并对每次 TIR 作业实行单独的放程序。在有多个起运地海关的情况下，后面的起运地海关不仅开始新的 TIR 作业，而且也需分别填写 TIR 证的 2 号凭单和第 2 联存根，证明前一个 TIR 作业的结束。这样，后面的起运地海关对前面的起运地海关装载的货物，也起目的地海关或出境(沿途)海关的作用。在对细节作必要的修改后，这一做法也适用于几个目的地海关的情况。前面的目的地海关，不仅要证明前一个作业的结束，而且要开始一次新的 TIR 作业，分别填写 TIR 证的 1 号凭单和 1 号存根。这样，前面的目的地海关对发往后面的目的地海关的货物来说，也承担起运地海关或入境(沿途)海关的作用。

{TIRExB/REP/17, 第 25 段和附件; TRANS/WP.30/AC.2/71, 第 68 段和附件 2}

TIR 证第 1 种样本参照

ECE/TRANS/17/Amend. 26; 2006 年 4 月 1 日生效  
ECE/TRANS/17/Amend. 21; 2002 年 5 月 12 日生效  
ECE/TRANS/17/Amend. 10; 1989 年 5 月 23 日生效  
ECE/TRANS/17/Amend. 8; 1987 年 8 月 1 日生效  
ECE/TRANS/17/Amend. 7 et Corr. 1; 1986 年 8 月 1 日生效  
ECE/TRANS/17/Amend. 2; 1980 年 10 月 1 日生效

TIR 证第 2 种样本参照

ECE/TRANS/17/Amend. 26; 2006 年 4 月 1 日生效  
ECE/TRANS/17/Amend. 21; 2002 年 5 月 12 日生效  
ECE/TRANS/17/Amend. 17; 1994 年 10 月 1 日生效



[附件 1  
第 3 页]

<div style="border: 1px solid black; display: inline-block; padding: 5px 20px;">( 国际组织名称 )</div>		<div style="border: 2px solid black; width: 100px; height: 100px; margin: 0 auto;"></div>
<div style="display: flex; justify-content: space-between; align-items: center;"><div style="font-size: 48px; font-weight: bold;">TIR 证*</div><div style="border: 1px solid black; padding: 5px;">.....凭单</div></div>		
<div style="border: 1px solid black; display: inline-block; padding: 2px 10px;">编号</div>		
<div style="display: flex; justify-content: space-between;"><div style="width: 45%;"><p>1. 起运地海关至 _____ 海关依本单对货物予以接受</p><p>2. 发证单位 _____ _____ ( 发证单位名称 )</p><p>3. 持证人 _____ _____ (国家、地址、姓名、身份证号)</p><p>4. 发证协会主管人 _____ 签字和该协会 盖章: <div style="border: 1px solid black; width: 50px; height: 50px; margin: 10px auto;"></div></p></div><div style="width: 50%;"><p>5. 国际组织秘书签字:</p></div></div>		
	<div style="text-align: center; font-size: 10px;">(持证人须在使用前填写)</div> <p>6. 起运地国 _____</p> <p>7. 目的地国 _____ _____</p> <p>8. 车辆牌照号码 <sup>(1)</sup> _____ _____</p> <p>9. 车辆合格批准证明 (号码和日期) <sup>(1)</sup> _____ _____</p> <p>10. 集装箱编号 <sup>(1)</sup> _____ _____</p>	
<p>11. 备注 _____ _____</p> <p style="text-align: right;">12. 持证人签字: _____</p>		
<div style="display: flex; justify-content: space-between;"><div><sup>(1)</sup> 划去不适用者</div><div>_____</div></div>		

\* 见联合国欧洲经济委员会主持编制的“1975年国际公路运输公约”附件1.

TIR 证样本：第 1 种

封二（原件法文）

[附件 1  
第 4 页]

TIR 证使用规则

A. 总 则

1. 发放：TIR 证既可在起运地国发放，也可在持证人开业或居住国发放。
2. 语文：TIR 证以法文印发，唯封一各项除外，亦印有英文；本页是封二《TIR 证使用规则》法文本的英译本。如以其他语文翻译印行的案文，亦可加页。  
用于某一区域担保连锁网络 TIR 业务的 TIR 证也可以联合国其他正式语文印行，唯封一各项除外，亦须用英文或法文印行。《TIR 证使用规则》以所用的联合国正式语文印于封二，并以英文或法文印于封三。
3. 有效范围：TIR 业务在目的地国海关完成之前，TIR 证一直有效，但须在发证协会规定的时限内（封一第 1 项）置于起运地国海关监管之下。
4. TIR 证数目：车辆组合（挂接车辆）或者装载在一辆车或一个车辆组合上的若干个集装箱只需一份 TIR 证即可（亦见下列第 10 条 d 款）。
5. 起运地海关和目的地海关数目：凭 TIR 证运货，可能会涉及到数个起运地海关和目的地海关，但起运地海关和目的地海关的总数不得超过四个。TIR 证只有得到所有起运地海关接受后才可向目的地海关出示（亦见下列第 10 条 e 款）。
6. 表格的数目：如果起运地和目的地均只有一个海关，TIR 证必须至少有 2 页给起运地国，2 页给目的地国，2 页给每一过境国。每增加一个起运地国（或目的地国）海关，则必须再加 2 页。
7. 向海关出示：TIR 证应随公路车辆、车辆组合或集装箱出示给每一个起运地国海关、沿途海关和目的地海关。在最后一个起运地海关，关务员应在以后途中要用的所有凭单的货单下第 17 项上签字，并盖日期章。

B. 如何填写 TIR 证

8. 涂抹：TIR 证上不得抹去字迹或在原字迹上改写。凡作更正，须划去有误之处；必要时则补上所需的内容。凡有更改，则应由更改之本人签上姓名之首字母，并由海关核准。
9. 登记须知：如果国内立法对拖车和半拖车的登记未作规定，则应以编号或厂商号代替登记号。
10. 货单：
  - (a) 货单应以起运地国的语文填写，但海关允许使用另一语文者除外。其他过境国海关保留要求将其译成过境国语文的权利。为避免因这种要求而引起延误，建议承运人向车辆驾驶员提供必要的译文。
  - (b) 货单上的填报内容应打字或复印，每一页的字迹都应清晰易辨。如字迹不清，海关将不予接受。
  - (c) 提供一切所需情况的纸页，可用类似于货单或商业单证的格式另页附于凭单。在这种情况下，所有的凭单必须提供下列细节：（一）所附页数（框 8），（二）箱包或物件的数量和种类、附页所列货物的毛重（框 9-11）。
  - (d) 如果 TIR 证上登记有车辆组合或若干集装箱，货单应分别列明每辆拖车或每个集装箱的内容。这种情况应列于车辆登记号或集装箱编号之前（货单第 9 项）。
  - (e) 同样，如果有若干起运地海关或目的地海关，交每一海关监管或准备交给每一海关的货物填报项目均应在货单上明显分开。
11. 装箱单：照片、图表等等：海关为验明笨重货而要求提交的这类文件海关当局核准，并附于 TIR 证封二。另外应在所有凭单的框 8 中注明这些文件。
12. 签名：所有凭单（第 14 和 15 项）都必须由 TIR 证持证人或其代理人注明日期和签署姓名。

C. 事件或事故

13. 途中如因故发生海关封志破损或货物毁损，就近有海关时，承运人应立即与之联系；反之，则与承运人所在国的任何其他主管机关联系。有关机关应尽快填写 TIR 证内的核证报告。
14. 一旦因事故而必须将所载货物转装至另一车辆或另一集装箱，则只有在以上第 13 条所述主管机关之一派员在场的情况下才能进行转装工作。该机关应编写核证报告。如果 TIR 证上没有“笨重货”等字，替用的车辆或集装箱必须是经海关加封批准运货的车辆或集装箱。此外，如果没有经批准的车辆或集装箱，可以将货物转装至未经批准的车辆或集装箱，但必须要提供充足的安全保证。如果是后一种情况，接续各国的海关应断定它们是否也能够允许持 TIR 证在这种车辆或集装箱中继续运货。
15. 出现紧急情况必须立即全部或部分卸货时，承运人可自行决定采取行动，不要求或等待上述第 13 条所指机关采取行动。然后，承运人应证明他为了车辆、集装箱或所载货物才不得不采取这种行动的。他按应急要求采取预防措施后应立即通知上述第 13 条所述的任何一个机关，以核查事实，检查货载，加封车辆或集装箱，填写核证报告。
16. 在到达目的地海关之前，核证报告应一直附于 TIR 证。
17. 除了 TIR 证本身所附加的表格样本外，还建议各协会以过境国的语文给承运人配备核证报告。

[附件 1  
第 5 页  
(白色)]

<b>第 1 号凭单</b> 第 1 页		<b>1. TIR 证</b> <b>编号</b>	
2. 起运地海关 1. _____ 2. _____ 3. _____		3. 国际组织名称	
由官方填写		4. 持证人 (国家、地址、姓名和 身份证号)	
		5. 起运地国	6. 目的地国
7. 公路车辆登记号		8. 附于货单的单证	
<b>货单</b>			
9. (a) 装载室 或 集装箱 (b) 箱包或物件的 商标和编号		10. 箱包或物件的数量和种类; 货物说明	
		11. 毛重 (千克)	
		16. 所加封志 或标识 (号码, 标记)	
12. 填入货单的箱包总数 说明:		数量	13. 我申明以上第1-12项的 情况完整无误
1. 海关			14. 地点和日期
2. 海关			15. 持证人或代理人签字
3. 海关			
17. 起运地海关, 关务员签字 海关加盖日期章		<div style="border: 1px solid black; width: 100px; height: 100px; border-radius: 50%; margin: 0 auto;"></div>	
18. 货物控管证明(起运地海关或途中入境地海关)			
<input type="checkbox"/> 19. 封志或标识无损	20. 过境时限		
21. 由 _____ 海关登记      登记号: _____			
22. 杂项(规定的日程、须出示所载货物的海关等等)			
23. 关务员签字和海关加盖日期章 _____ _____			

<b>第 1 号存根</b> 第 1 页		<b>TIR 证</b> <b>编号</b>	
1. 由 _____ 海关验收		6. 关务员签字和海关加盖日期章	
2. 编号 _____		<div style="border: 1px solid black; width: 100px; height: 100px; border-radius: 50%; margin: 0 auto;"></div>	
3. 所加封志或标识 _____			
4. <input type="checkbox"/> 封志或标识无损			
5. 杂项 (规定的路线、须出示所载货物的海关等等.) _____ _____			

TIR 证样本：第 1 种

<b>第 2 号凭单</b> 第 2 页		<b>1. TIR 证</b> <b>编号</b>	
2. 起运地海关 1. _____ 2. _____ 3. _____		3. 国际组织名称	
由官方填写		4. 持证人(国家、地址、姓名和身份证号)	
		5. 起运地国	6. 目的地国
7. 公路车辆登记号		8. 附于货单的单证	
<b>货单</b>			
9. (a) 装载室或集装箱 (b) 箱包或物件的 商标和编号	10. 箱包或物件的数量和种类；货物说明		11. 毛重 (千克)
			16. 所加封志 或标识 (号码, 标记)
12. 填入货单的箱包总数 说明:		数量	13. 我申明以上第1-12项的 情况完整无误
1. 海关			14. 地点和日期
2. 海关			15. 持证人或代理人签字
3. 海关			17. 起运地海关, 关务员签字, 海关加盖日期章
18. 货物监管证明(起运地或途中入境地海关)		24. TIR 作业结束证明(途中出境或目的地海关)	
<input type="checkbox"/> 19. 封志或标识无损	20. 过境时限		<input type="checkbox"/> 25. 封志或标识无损
21. 由 _____ 海关登记		登记号: _____	26. 被证明TIR作业结束的箱包数量
22. 杂项(规定的日程、须出示所载货物的海关等等.)		27. 保留意见	
23. 关务员签字和海关加盖日期章		28. 关务员签字和海关 加盖日期章	

TIR 证  
第 2 页

<b>第 2 号存根</b> 第 2 页		<b>TIR 证</b> <b>编号</b>	
1. 由 _____ 海关接受		6. 关务员签字和海关加盖日期章	
2. <input type="checkbox"/> 封志或标识无损		<div></div>	
3. 被证明TIR作业结束的箱包数量 _____ (如货单所列)			
4. 新加封志 _____			
5. 保留意见 _____			
_____			

[附件 1  
第 6 页  
(绿色)]



[附件 1  
第 7 页  
(黄色)]

核证报告			
根据“国际公路运输公约”第25条编制 (亦见“TIR证使用规则”第13—17条)			
1. 起运地海关		2. TIR 证	编号
		3. 国际组织名称	
4. 公路车辆登记号 集装箱编号		5. 持证人 (国家、地址、姓名和 身份证号)	
6. 海关封志	无损 <input type="checkbox"/>	损坏 <input type="checkbox"/>	8. 说明
7. 装载室或集装箱	无损 <input type="checkbox"/>	损坏 <input type="checkbox"/>	
9. <input type="checkbox"/> 没有货物灭失 <input type="checkbox"/> 第10 - 13项所列货物如第12栏所指损失 (M) 或被毁 (D)			
10. (a) 装载室或集装箱 (b) 箱包或物件的 商标和编号	11. 箱包或物件的数量和种类; 货物说明		12. M 或 D
13. 说明 (详细说明灭失或 毁坏的数量)			
14. 事故发生的日期、地点和情况			
15. 为能够继续进行TIR业务而采取的措施 <input type="checkbox"/> 重新加封志: 号码 _____ 说明 _____ <input type="checkbox"/> 转装货物 (见以下第 16 项) <input type="checkbox"/> 其他			
16. 如果货物转装, 说明替用的车辆或集装箱			
登记号		批准	批准证编号
		是 <input type="checkbox"/> 否 <input type="checkbox"/>	
(a) 车辆	<input type="checkbox"/>	<input type="checkbox"/>	_____ / _____
	编号	<input type="checkbox"/>	_____ / _____
(b) 集装箱	<input type="checkbox"/>	<input type="checkbox"/>	_____ / _____
		<input type="checkbox"/>	_____ / _____
17. 填写本核证报告的主管机关		18. TIR运输下一站海关核准	
_____ 地点/日期/盖章		_____ 签字	
<input type="checkbox"/> 在有用的方框内打叉			

## TIR 证样本：第 1 种

封三

[附件 1  
第 8 页]

### RULES REGARDING THE USE OF THE TIR CARNET

#### A. General

1. **Issue:** The TIR carnet may be issued either in the country of departure or in the country in which the holder is established or resident.
2. **Language:** The TIR carnet is printed in French, except for page 1 of the cover where the items are also printed in English; this page is a translation of the « Rules regarding the use of the TIR carnet » given in French on page 2 of the cover. Additional sheets giving a translation of the printed text may also be inserted.  
Carnets used for TIR transports within a regional guarantee chain may be printed in any other official language of the United Nations except for page 1 of the cover where items are also printed in English or French. The "Rules regarding the use of the TIR Carnet" are printed on page 2 of the cover in the official language of the United Nations used and are also printed in English or French on page 3 of the cover.
3. **Validity:** The TIR carnet remains valid until the completion of the TIR transport at the Customs office of destination, provided that it has been taken under Customs control at the Customs office of departure within the time-limit set by the issuing association (item 1 of page 1 of the cover).
4. **Number of carnets:** Only one TIR carnet need be required for a combination of vehicles (coupled vehicles) or for several containers loaded either on a single vehicle or on a combination of vehicles (see also rule 10 d) below).
5. **Number of Customs offices of departure and Customs offices of destination:** Transport under cover of a TIR carnet may involve several Customs offices of departure and destination but the total number of Customs offices of departure and destination shall not exceed four. The TIR carnet may only be presented to Customs offices of destination if all Customs offices of departure have accepted the TIR carnet (see also rule 10 e) below).
6. **Number of forms:** Where there is only one Customs office of departure and one Customs office of destination, the TIR carnet must contain at least 2 sheets for the country of departure, 2 sheets for the country of destination and 2 sheets for each country traversed. For each additional Customs office of departure (or destination) 2 extra sheets shall be required.
7. **Presentation at Customs offices:** The TIR carnet shall be presented with the road vehicle, combination of vehicles, or container(s) at each Customs office of departure, Customs office *en route* and Customs office of destination. At the last Customs office of departure, the Customs Officer shall sign and date stamp item 17 below the manifest on all vouchers to be used on the remainder of the journey.

#### B. How to fill in the TIR carnet

8. **Erasures, over-writing:** No erasures or over-writing shall be made on the TIR carnet. Any correction shall be made by crossing out the incorrect particulars and adding, if necessary, the required particulars. Any change shall be initialled by the person making it and endorsed by the Customs authorities.
9. **Information concerning registration:** When national legislation does not provide for registration of trailers and semi-trailers, the identification or manufacturer's no. shall be shown instead of the registration no.
10. **The manifest:**
  - (a) The manifest shall be completed in the language of the country of departure, unless the Customs authorities allow another language to be used. The Customs authorities of the other countries traversed reserve the right to require its translation into their own language. In order to avoid delays which might ensue from this requirement, carriers are advised to supply the driver of the vehicle with the requisite translations.
  - (b) **The information on the manifest should be typed or multicolled in such a way as to be clearly legible on all sheets. Illegible sheets will not be accepted by the Customs authorities.**
  - (c) Separate sheets of the same model as the manifest or commercial documents providing all the information required by the manifest, may be attached to the vouchers. In such cases, all the vouchers must bear the following particulars:
    - (i) the number of sheets attached (box 8);
    - (ii) the number and type of the packages or articles and the total gross weight of the goods listed on the attached sheets (boxes 9 to 11).
  - (d) When the TIR carnet covers a combination of vehicles or several containers, the contents of each vehicle or each container shall be indicated separately on the manifest. This information shall be preceded by the registration no. of the vehicle or the identification no. of the container (item 9 of the manifest).
  - (e) Likewise, if there are several Customs offices of departure or of destination, the entries concerning the goods taken under Customs control at, or intended for, each Customs office shall be clearly separated from each other on the manifest.
11. **Packing lists, photographs, plans, etc:** When such documents are required by the Customs authorities for the identification of heavy or bulky goods, they shall be endorsed by the Customs authorities and attached to page 2 of the cover of the carnet. In addition, a reference shall be made to these documents in box 8 of all vouchers.
12. **Signature:** All vouchers (items 14 and 15) must be dated and signed by the holder of the carnet or his agent.

#### C. Incidents or accidents

13. In the event of Customs seals being broken or goods being destroyed or damaged by accident *en route* the carrier shall immediately contact the Customs authorities, if there are any near at hand, or, if not, any other competent authorities of the country he is in. The authorities concerned shall draw up with the minimum delay the certified report which is contained in the TIR carnet.
14. In the event of an accident necessitating transfer of the load to another vehicle or another container, this transfer may be carried out only in the presence of one of the authorities mentioned in rule 13 above. The said authority shall draw up the certified report. Unless the carnet carries the words « Heavy or bulky goods », the vehicle or container substituted must be one approved for the transport of goods under Customs seals. Furthermore, it shall be sealed and details of the seal affixed shall be indicated in the certified report. However, if no approved vehicle or container is available, the goods may be transferred to an unapproved vehicle or container, provided it affords adequate safeguards. In the latter event, the Customs authorities of succeeding countries shall judge whether they, too, can allow the transport under cover of the TIR carnet to continue in that vehicle or container.
15. In the event of imminent danger necessitating immediate unloading of the whole or of part of the load, the carrier may take action on his own initiative, without requesting or waiting for action by the authorities mentioned in rule 13 above. It shall then be for him to furnish proof that he was compelled to take such action in the interests of the vehicle or container or of the load and, as soon as he has taken such preventive measures as the emergency may require, he shall notify one of the authorities mentioned in rule 13 above in order that the facts may be verified, the load checked, the vehicle or container sealed and the certified report drawn up.
16. The certified report shall remain attached to the TIR carnet until the Customs office of destination is reached.
17. In addition to the model form inserted in the TIR carnet itself, associations are recommended to furnish carriers with a supply of certified report forms in the language or languages of the countries of transit.

TIR 证样本：第 2 种

封一

[附件 1  
第 9 页]

( 国际组织名称 )

TIR 证\*

.....凭单

1. 起运地海关至 \_\_\_\_\_ 海关依本单对货物予以接受

2. 发证单位 \_\_\_\_\_  
( 发证单位名称 )

3. 持证人 \_\_\_\_\_  
(国家、地址、姓名、身份证号)

4. 发证协会主管人  
签字和该协会  
盖章:

5. 国际组织秘书签字:

(持证人须在使用前填妥)

7. 内地 \_\_\_\_\_

8. 牌照 \_\_\_\_\_

9. 车辆合格批准证明 (号码和日期) <sup>(1)</sup> \_\_\_\_\_

10. 麦箱编 \_\_\_\_\_

11. 备注 \_\_\_\_\_

<sup>(1)</sup> 划去不适用者 \_\_\_\_\_

TABAC

ALCOOL

TOBACCO

ALCOHOL

\* 见联合国欧洲经济委员会主持编制的“1975年国际公路运输公约”附件1.

TIR 证样本：第 2 种

封二（原件法文）

[附件 1  
第 10 页]

TIR 证使用规则

A. 总 则

- 1. 发放：TIR 证既可在起运地国发放，也可在持证人开业或居住国发放。
- 2. 语文：TIR 证以法文印发，唯封一各项除外，亦印有英文；本页是封二《TIR 证使用规则》法文本的英译本。如以其他语文翻译印行的案文，亦可加页。  
用于某一区域担保连锁网络 TIR 业务的 TIR 证也可以联合国其他正式语文印行，唯封一各项除外，亦须用英文或法文印行。《TIR 证使用规则》以所用的联合国正式语文印于封二，并以英文或法文印于封三。
- 3. 有效范围：TIR 业务在目的地国海关完成之前，TIR 证一直有效，但须在发证协会规定的时限内（封一第 1 项）置于起运地国海关管控之下。
- 4. TIR 证数目：车辆组合（挂接车辆）或者装载在一辆车或一个车辆组合上的若干个集装箱只需一份 TIR 证即可（亦见下列第 10 条 d 款）。
- 5. 起运地海关和目的地海关数目：凭 TIR 证运货，可能会涉及到数个起运地海关和目的地海关，但起运地海关和目的地海关的总数不得超过四个。TIR 证只有得到所有起运地海关接受后才可向目的地海关出示（亦见下列第 10 条 e 款）。
- 6. 表格的数目：如果起运地和目的地均只有一个海关，TIR 证必须至少有 2 页给起运地国，2 页给目的地国，2 页给每一过境地。每增加一个起运地国（或目的地国）海关，则必须再加 2 页。
- 7. 向海关出示：TIR 证应随公路车辆、车辆组合或集装箱出示给每一个起运地国海关、沿途海关和目的地海关。在最后一个起运地海关，关务员应在以后途中要用的所有凭单的货单下第 17 项上签字，并盖日期章。

B. 如何填写 TIR 证

- 8. 涂抹：TIR 证上不得抹去字迹或在原字迹上改写。凡作更正，须划去有误之处；必要时则补上所需的内容。凡有更改，则应由更改之本人签上姓名之首字母，并由海关核准。
- 9. 登记须知：如果国内立法对拖车和半拖车的登记未作规定，则应以编号或厂商号代替登记号。
- 10. 货单：
  - (a) 货单应以起运地国的语文填写，但海关允许使用另一语文者除外。其他过境国海关保留要求将其译成过境国语文的权利。为避免因这种要求而引起延误，建议承运人向车辆驾驶员提供必要的译文。
  - (b) 货单上的填报内容应打字或复印，每一页的字迹都应清晰易辨。如字迹不清，海关将不予接受。
  - (c) 提供一切所需情况的纸页，可用类似于货单或商业单证的格式另页附于凭单。在这种情况下，所有的凭单必须提供下列细节：
    - (一) 所附页数（框 8），
    - (二) 箱包或物件的数量和种类、附页所列货物的毛重（框 9-11）。
  - (d) 如果 TIR 证上登记有车辆组合或若干集装箱，货单应分别列明每辆拖车或每个集装箱的内容。这种情况应列于车辆登记号或集装箱编号之前（货单第 9 项）。
  - (e) 同样，如果有若干起运地海关或目的地海关，交每一海关管控或准备交给每一海关的货物填报项目均应在货单上明显分开。
- 11. 装箱单：照片、图表等等；海关为验明笨重货而要求提交的这类文件海关当局核准，并附于 TIR 证封二。另外应在所有凭单的框 8 中注明这些文件。
- 12. 签名：所有凭单（第 14 和 15 项）都必须由 TIR 证持证人或其代理人注明日期和签署姓名。

C. 事件或事故

- 13. 途中如因故发生海关封志破损或货物毁损，就近有海关时，承运人应立即与之联系；反之，则与承运人所在国的任何其他主管机关联系。有关机关应尽快填写 TIR 证内的核证报告。
- 14. 一旦因事故而必须将所载货物转装至另一车辆或另一集装箱，则只有在以上第 13 条所述主管机关之一派员在场的情况下才能进行转装工作。该机关应编写核证报告。如果 TIR 证上没有“笨重货”等字，替用的车辆或集装箱必须是经海关加封批准运货的车辆或集装箱。此外，如果没有经批准的车辆或集装箱，可以将货物转装至未经批准的车辆或集装箱，但必须要提供充足的安全保证。如果是后一种情况，接续各国的海关应断定它们是否也能够允许持 TIR 证在这种车辆或集装箱中继续运货。
- 15. 出现紧急情况必须立即全部或部分卸货时，承运人可自行决定采取行动，不要求或等待上述第 13 条所指机关采取行动。然后，承运人应证明他是为了车辆、集装箱或所载货物才不得不采取这种行动的。他按应急要求采取预防措施后应立即通知上述第 13 条所述的任何一个机关，以核查事实，检查货载，加封车辆或集装箱，填写核证报告。
- 16. 在到达目的地海关之前，核证报告应一直附于 TIR 证。
- 17. 除了 TIR 证本身所附加的表格样本外，还建议各协会以过境国的语文给承运人配备核证报告。

TIR 证样本：第 2 种[附件 1  
第 11 页]**Liste des marchandises devant être  
impérativement transportées sous le couvert  
de ce carnet TIR tabac/alcool**

- 1) Alcool éthylique non dénaturé d'un titre alcoométrique volumique de 80% vol ou plus (code SH: 22.07.10)
- 2) Alcool éthylique non dénaturé d'un titre alcoométrique volumique de moins de 80%; eaux-de-vie, liqueurs et autres boissons spiritueuses; préparations alcooliques composées des types utilisés pour la fabrication des boissons (code SH: 22.08)
- 3) Cigares (y compris ceux à bout coupé) et cigarillos, contenant du tabac (code SH: 24.02.10)
- 4) Cigarettes contenant du tabac (code SH: 24.02.20)
- 5) Tabac à fumer, même contenant des succédanés de tabac en toute proportion (code SH: 24.03.10)

**List of goods which must be transported  
under cover of this  
tobacco/alcohol TIR carnet**

- (1) Undenatured ethyl alcohol of an alcoholic strength by volume of 80% vol or higher (HS code: 22.07.10)
- (2) Undenatured ethyl alcohol of an alcoholic strength by volume of less than 80% vol; spirits, liqueurs and other spirituous beverages; compound alcoholic preparations of a kind used for the manufacture of beverages (HS code: 22.08)
- (3) Cigars, cheroots and cigarillos, containing tobacco (HS code: 24.02.10)
- (4) Cigarettes containing tobacco (HS code: 24.02.20)
- (5) Smoking tobacco, whether or not containing tobacco substitutes in any proportion (HS code: 24.03.10)

**必须凭本烟草/酒精TIR证运输的物品清单**

- 1) 酒精烈度达80%或80%以上的不变性酒精 (协调税则: 22.07.10)
- 2) 酒精烈度不到80%的不变性乙醇、烈酒、利口酒和其他烈性饮料; 用于配制饮料的酒精混合制剂 (协调税则: 22.08)
- 3) 含烟草的雪茄、截头雪茄烟和小雪茄烟 (协调税则: 24.02.10)
- 4) 含烟草的纸烟 (协调税则: 24.02.20)
- 5) 吸用烟草, 不论是否有任何比例的烟草代用品 (协调税则: 24.03.10)

TIR 证样本：第 2 种

<b>第 1 号凭单</b> 第 1 页		<b>1. TIR 证</b> <b>编号</b>		
2. 起运地海关 1. _____ 2. _____ 3. _____		3. 国际组织名称		
由官方填写		4. 持证人(国家、地址、姓名和身份证号)		
		5. 起运地国	6. 目的地国	
7. 公路车辆登记号		8. 附于货单的单证		
<b>货单</b>				
9. (a) 装载室或集装箱 (b) 箱包或物件的 商标和编号		10. 箱包或物件的数量和种类; 货物说明	11. 毛重 (千克)	
			16. 所加封志 或标识 (号码, 标记)	
12. 填入货单的箱包总数 说明:		数量	13. 我申明以上第1-12项的 情况完整无误	
1. 海关			14. 地点和日期	
2. 海关			15. 持证人或代理人签字	
3. 海关			17. 起运地海关, 关务员签字 海关加盖日期章	
18. 货物控管证明(起运地海关或途中入境地海关)				
<input type="checkbox"/> 19. 封志或标识无损				20. 过境时限
21. 由 海关登记				登记号:
22. 杂项(规定的日程、须出示所载货物的海关等等)				
23. 关务员签字和海关加盖日期章				

<b>第 1 号存根</b> 第 1 页		<b>TIR 证</b> <b>编号</b>	
1. 由 _____ 海关验收		6. 关务员签字和海关加盖日期章	
2. 编号 _____			
3. 所加封志或标识 _____			
4. <input type="checkbox"/> 封志或标识无损			
5. 杂项(规定的路线、须出示所载货物的海关等等)			
_____			

[附件 1  
第 12 页  
(白色)]

TIR 证样本：第 2 种

<b>第 2 号凭单</b> 第 2 页		<b>1. TIR 证</b> <b>编号</b>	
2. 起运地海关 1. _____ 2. _____ 3. _____		3. 国际组织名称	
由官方填写		4. 持证人 (国家、地址、姓名和 身份证号)	
		5. 起运地国	6. 目的地国
7. 公路车辆登记号		8. 附于货单的单证	
<b>货单</b>			
9. (a) 装载室或集装箱 (b) 箱包或物件的 商标和编号		10. 箱包或物件的数量和种类；货物说明	11. 毛重 (千克)
			16. 所加封志 或标识 (号码, 标记)
12. 填入货单的箱包总数 说明:		数量	13. 我申明以上第1-12项的 情况完整无误
1. 海关			14. 地点和日期
2. 海关			15. 持证人或代理人签字
3. 海关			17. 起运地海关, 关务员签字, 海关加盖日期章
18. 货物控管证明 (起运地或途中入境地海关)		24. TIR 作业结束证明 (途中出境或目的地海关)	
<input type="checkbox"/> 19. 封志或标识无损		20. 过境时限	
21. 由 海关登记		26. 被证明TIR作业结束的箱包数量	
22. 杂项 (规定的日程、须出示所载货物的海关等等)		27. 保留意见	
23. 关务员签字和海关加盖日期章		28. 关务员签字和海关 加盖日期章	

TIR 证  
第 2 页

第 2 号存根 第 2 页

**TIR 证** **编号**


1. 由 _____ 海关接受	6. 关务员签字和海关加盖日期章
2. <input type="checkbox"/> 封志或标识无损	<div></div>
3. 被证明TIR作业结束的箱包数量 _____ (如货单所列)	
4. 新加封志 _____	
5. 保留意见 _____	
_____	

[附件 1  
第 13 页  
(绿色)]

TIR 证样本：第 2 种

核证报告

根据“国际公路运输公约”第25条编制  
(亦见“TIR证使用规则”第13-17条)

1. 起运地海关		2. TIR 证		编号	
		3. 国际组织名称			
4. 公路车辆登记号 集装箱编号		5. 持证人 (国家、地址、姓名和 身份证号)			
6. 海关封志	无损 <input type="checkbox"/>	损坏 <input type="checkbox"/>	8. 说明		
7. 装载室或集装箱	无损 <input type="checkbox"/>	损坏 <input type="checkbox"/>			
9. <input type="checkbox"/> 没有货物灭失 <input type="checkbox"/> 第10 - 13项所列货物如第12栏所指损失 (M) 或被毁 (D)					
10. (a) 装载室或集装箱 (b) 箱包或物件的 商标和编号		11. 箱包或物件的数量和种类; 货物说明		12. M 或 D	13. 说明 (详细说明灭失或 毁坏的数量)
14. 事故发生的日期、地点和情况					
15. 为能够继续进行TIR业务而采取的措施 <input type="checkbox"/> 重新加封志: 号码 _____ 说明 _____ <input type="checkbox"/> 转装货物 (见以下第 16 项) <input type="checkbox"/> 其他					
16. 如果货物转装, 说明替用的车辆或集装箱 登记号 批准 是否 批准证编号 所加封志的号码和细节 (a) 车辆 <input type="checkbox"/> 是 <input type="checkbox"/> 否 _____ / _____ 编号 <input type="checkbox"/> <input type="checkbox"/> _____ / _____ (b) 集装箱 <input type="checkbox"/> <input type="checkbox"/> _____ / _____					
17. 填写本核证报告的主管机关  地点/日期/盖章 签字			18. TIR运输下一站海关核准  签字 		

☐ 在有用的方框内打叉

[附件 1  
第 14 页  
(黄色)]



## TIR 证样本：第 2 种

封三

[附件 1  
第 15 页]

### RULES REGARDING THE USE OF THE TIR CARNET

#### A. General

1. **Issue:** The TIR carnet may be issued either in the country of departure or in the country in which the holder is established or resident.
2. **Language:** The TIR carnet is printed in French, except for page 1 of the cover where the items are also printed in English; this page is a translation of the « Rules regarding the use of the TIR carnet » given in French on page 2 of the cover. Additional sheets giving a translation of the printed text may also be inserted.  
Carnets used for TIR transports within a regional guarantee chain may be printed in any other official language of the United Nations except for page 1 of the cover where items are also printed in English or French. The "Rules regarding the use of the TIR Carnet" are printed on page 2 of the cover in the official language of the United Nations used and are also printed in English or French on page 3 of the cover.
3. **Validity:** The TIR carnet remains valid until the completion of the TIR transport at the Customs office of destination, provided that it has been taken under Customs control at the Customs office of departure within the time-limit set by the issuing association (item 1 of page 1 of the cover).
4. **Number of carnets:** Only one TIR carnet need be required for a combination of vehicles (coupled vehicles) or for several containers loaded either on a single vehicle or on a combination of vehicles (see also rule 10 d) below).
5. **Number of Customs offices of departure and Customs offices of destination:** Transport under cover of a TIR carnet may involve several Customs offices of departure and destination but the total number of Customs offices of departure and destination shall not exceed four. The TIR carnet may only be presented to Customs offices of destination if all Customs offices of departure have accepted the TIR carnet (see also rule 10 e) below).
6. **Number of forms:** Where there is only one Customs office of departure and one Customs office of destination, the TIR carnet must contain at least 2 sheets for the country of departure, 2 sheets for the country of destination and 2 sheets for each country traversed. For each additional Customs office of departure (or destination) 2 extra sheets shall be required.
7. **Presentation at Customs offices:** The TIR carnet shall be presented with the road vehicle, combination of vehicles, or container(s) at each Customs office of departure, Customs office *en route* and Customs office of destination. At the last Customs office of departure, the Customs Officer shall sign and date stamp item 17 below the manifest on all vouchers to be used on the remainder of the journey.

#### B. How to fill in the TIR carnet

8. **Erasures, over-writing:** No erasures or over-writing shall be made on the TIR carnet. Any correction shall be made by crossing out the incorrect particulars and adding, if necessary, the required particulars. Any change shall be initialled by the person making it and endorsed by the Customs authorities.
9. **Information concerning registration:** When national legislation does not provide for registration of trailers and semi-trailers, the identification or manufacturer's no. shall be shown instead of the registration no.
10. **The manifest:**
  - (a) The manifest shall be completed in the language of the country of departure, unless the Customs authorities allow another language to be used. The Customs authorities of the other countries traversed reserve the right to require its translation into their own language. In order to avoid delays which might ensue from this requirement, carriers are advised to supply the driver of the vehicle with the requisite translations.
  - (b) **The information on the manifest should be typed or multicopied in such a way as to be clearly legible on all sheets. Illegible sheets will not be accepted by the Customs authorities.**
  - (c) Separate sheets of the same model as the manifest or commercial documents providing all the information required by the manifest, may be attached to the vouchers. In such cases, all the vouchers must bear the following particulars:
    - (i) the number of sheets attached (box 8);
    - (ii) the number and type of the packages or articles and the total gross weight of the goods listed on the attached sheets (boxes 9 to 11).
  - (d) When the TIR carnet covers a combination of vehicles or several containers, the contents of each vehicle or each container shall be indicated separately on the manifest. This information shall be preceded by the registration no. of the vehicle or the identification no. of the container (item 9 of the manifest).
  - (e) Likewise, if there are several Customs offices of departure or of destination, the entries concerning the goods taken under Customs control at, or intended for, each Customs office shall be clearly separated from each other on the manifest.
11. **Packing lists, photographs, plans, etc:** When such documents are required by the Customs authorities for the identification of heavy or bulky goods, they shall be endorsed by the Customs authorities and attached to page 2 of the cover of the carnet. In addition, a reference shall be made to these documents in box 8 of all vouchers.
12. **Signature:** All vouchers (items 14 and 15) must be dated and signed by the holder of the carnet or his agent.

#### C. Incidents or accidents

13. In the event of Customs seals being broken or goods being destroyed or damaged by accident *en route* the carrier shall immediately contact the Customs authorities, if there are any near at hand, or, if not, any other competent authorities of the country he is in. The authorities concerned shall draw up with the minimum delay the certified report which is contained in the TIR carnet.
14. In the event of an accident necessitating transfer of the load to another vehicle or another container, this transfer may be carried out only in the presence of one of the authorities mentioned in rule 13 above. The said authority shall draw up the certified report. Unless the carnet carries the words « Heavy or bulky goods », the vehicle or container substituted must be one approved for the transport of goods under Customs seals. Furthermore, it shall be sealed and details of the seal affixed shall be indicated in the certified report. However, if no approved vehicle or container is available, the goods may be transferred to an unapproved vehicle or container, provided it affords adequate safeguards. In the latter event, the Customs authorities of succeeding countries shall judge whether they, too, can allow the transport under cover of the TIR carnet to continue in that vehicle or container.
15. In the event of imminent danger necessitating immediate unloading of the whole or of part of the load, the carrier may take action on his own initiative, without requesting or waiting for action by the authorities mentioned in rule 13 above. It shall then be for him to furnish proof that he was compelled to take such action in the interests of the vehicle or container or of the load and, as soon as he has taken such preventive measures as the emergency may require, he shall notify one of the authorities mentioned in rule 13 above in order that the facts may be verified, the load checked, the vehicle or container sealed and the certified report drawn up.
16. The certified report shall remain attached to the TIR carnet until the Customs office of destination is reached.
17. In addition to the model form inserted in the TIR carnet itself, associations are recommended to furnish carriers with a supply of certified report forms in the language or languages of the countries of transit.



## 附 件 2

### 关于可接受作为海关加封的国际运输 公路车辆所适用的技术条件的条例

#### 第 1 条

#### 基本原则

只有装载室按下述方式制造和装备的车辆才能批准作为海关加封的国际货运车辆：

- (a) 如不留下明显的开拆痕迹或破坏海关封志便无法从车辆已加封部分取出货物或向其中装入货物；
- (b) 海关封志可简便而有效地附加在装载室上；
- (c) 没有可藏匿货物的隐遮部位；
- (d) 所有货物装载部位都要便于海关检查。

#### 关于第 1 条的评注

##### *车辆的筒形罐*

*备用罐只要用于装载车辆所用的燃料，就不应视为装载室。用于装载燃料以外其他货物的附加罐也不应视为装载室，因为从技术上讲很难将此种罐与一般燃料罐区分开，因而给批准工作造成困难。*

*{TRANS/GE. 30/39, 第 51-54 段}*

### 装载室上的标记

准许采用涂漆、转印和其它类似的不会从装载室壁或苫布上剥落的标记，但不得覆盖装载室壁或苫布结构，室壁和苫布结构仍应明显可见。可能遮盖装载室开口处的粘贴标记及其它类似的标记则不准许使用(参看关于附件 2 第 3 条第 5 款的评注)。

{TRANS/WP. 30/151, 第 39 段; TRANS/GE. 30/57, 第 45 段}

## 第 2 条

### 装载室的结构

#### 1. 为满足本条例第 1 条的要求：

- (a) 装载室的组合部分(侧、底、门、顶、直柱、框架、横梁等)的装配应采用如不留下明显痕迹便无法从外面移去或调换的装置或采用某种方法，按这种办法形成的结构如不留下明显痕迹便无法改变。当侧、底、门和顶由不同部件组成时，这些部件应符合相同的要求，并应具有足够的强度；

#### 关于第 2 条第 1 款(a) 项的解释性说明

##### 2.2.1(a) 组合部分的装配

- (a) 如果使用连接件(铆钉、螺钉、螺栓和螺母等)，则应有足够数量的连接件从外部插入，穿过装配的组合部分，伸入到内部，在内部紧固(如：铆固，焊固，用套管固定或上紧螺栓，挤压或焊固螺母)。然而，普通铆钉(即铆入时需要从组合部分的两侧同时施力的铆钉)亦可从内向外插接；

尽管有以上要求，但装载室的底板可以使用自攻螺钉、自钻铆钉、炸推铆钉或气推插销加以紧固，从内朝外以直角钉入底板和底板下的金属横梁，条件是钉、销的部分端头须与横梁外露部分的平面齐平或与之焊接在一起，但自攻螺钉除外。

{ECE/TRANS/17/Amend. 3; 1981 年 10 月 1 日生效}

- (b) 主管机关应确定须符合本说明(a)项要求的连接件种类和数量, 主管机关为此应确保安装后的各组合部分不可能在不留明显痕迹的情况下被移动和调换。其他连接件的选择和安放不受任何限制;
- (c) 按照本说明(a)项的规定，不得使用不留下明显痕迹便可从一面移动和调换(即不需要从装配的组合部分两面同时施力便可移动和调换)的连接件，例如膨胀铆钉、埋头铆钉等;
- (d) 上述装配方法适用于特种车辆，例如保温车、冷藏车以及罐车，只要不与这类车辆在使用方面须符合的技术要求相违背。如果由于技术原因，难以按照上文(a)项所述的方式连接各部分，则各部分可用本说明(c)项所述办法加以连接，但条件是从车外无法接触车内壁上所用的连接件。

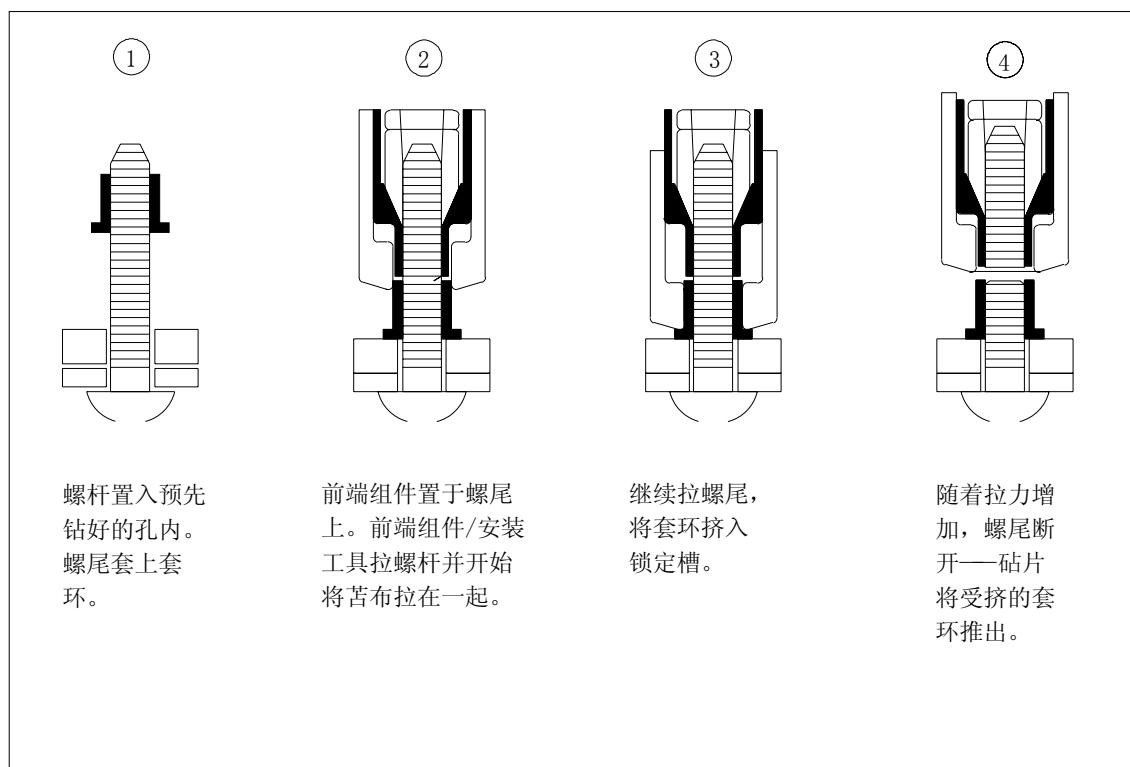
### 关于解释性说明 2.2.1(a) 的评注

#### 1. 连接件

下图所示的连接件符合附件 2 第 2 条第 1 款(a)项的规定，但条件是有足够数量的此类连接件从外向里插入并在里边紧固，即附件 6 解释性说明第 2.2.1(a)所规定的紧固办法。

{TRANS/WP.30/123, 第 34-36 段; TRANS/WP.30/127, 第 45 段; TRANS/WP.30/AC.2/23, 附件 3}

#### 安装顺序

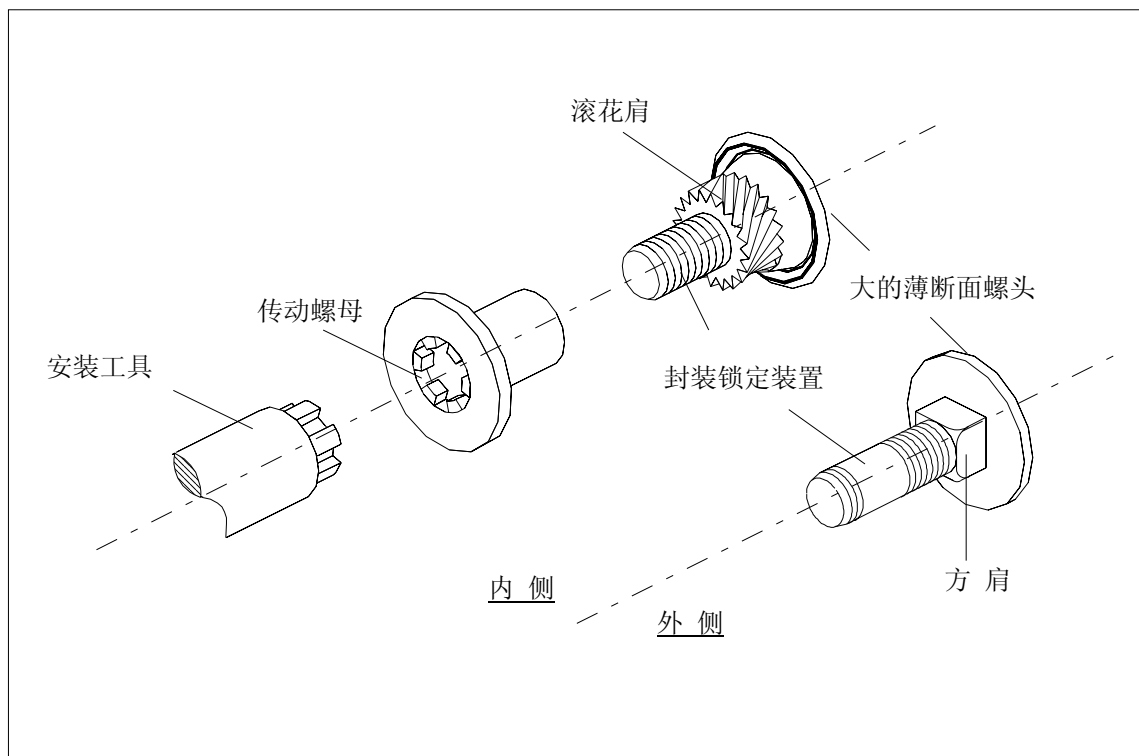


## 2. 连接件

下图所示的连接件符合附件 6 解释性说明 2.2.1(a)。由于该连接件有一些固有的技术特性，例如薄断面大螺头、薄断面大螺头内侧有滚花肩或方肩，以及封装锁定装置(塑料夹紧装置)，可从装载室的内侧加以紧固，不需焊、铆等工序。虽然连接件的安装要求从装载室里外两侧施力，但连接件只能从传动螺母一侧即装载室的内侧打开。带方肩的连接件一般用于给装载室安装铰链。

{TRANS/WP. 30/135, 第 43 和第 44 段; TRANS/WP. 30/137, 第 59-61 段; TRANS/WP. 30/AC. 2/27, 附件 3}

### 连接件示例



### 用于紧固装载室底板的气推螺钉

建造方法之一是使用一种螺钉，这种螺钉在许多方面很像自攻螺钉，用在较薄底板时牢度较大。这种方法的原理是，当打入此种钉子时，所产生的摩擦力促使钉子表面的铬酸锌镀层与底板横梁材料熔合，从而完好地将两者焊在一起。

{TRANS/GE. 30/33, 第 125 段; TRANS/GE. 30/GRCC/10, 第 52-54 段}

### 自攻、自钻螺钉

附图 1 中所示的自攻、自钻螺钉不被视为《公约》附件 6 解释性说明 2.2.1(a) (a)所指的自攻螺钉。按照附件 6 解释性说明 2.2.1(a) (a)和(b)，这种自攻、自钻螺钉应与下面的金属横梁焊在一起。另一种办法是，一部分螺钉突出部分可折成至少 45° 角，如附图 2 所示。然而，如果在附图 3 和附图 4 所示的建造方法中使用，则认为没有必要将螺钉焊接或折弯。

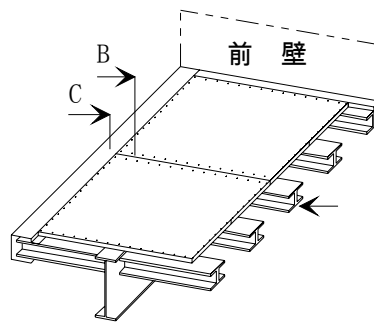
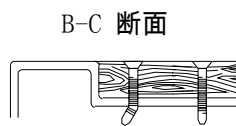
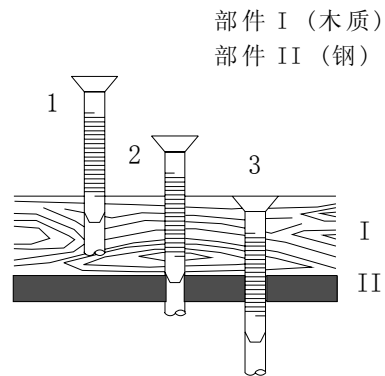
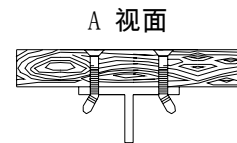
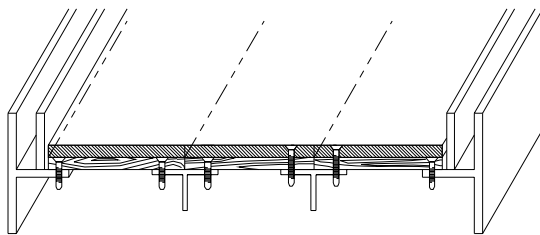
{TRANS/WP. 30/135, 第 48-51 段; TRANS/WP. 30/AC. 2/27, 附件 3}



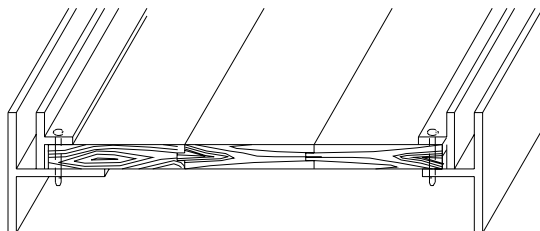
附图 1

钉入程序

1. 钻入木质部
2. 穿透木质部和钢檩  
(侧翼与金属接触后折断)
3. 连接完毕  
(部件 I 和部件 II 连接在一起)

附图 2附图 3

底板和另外的耐磨底板面，用自钻自攻螺钉与下面的底盘紧固在一起

附图 4

由配板组成的底板通过自钻自攻螺钉与下面的底盘紧固在一起

### 埋头铆钉能否使用

一般来说，按照《公约》附件 6 解释性说明 2.2.1(a)(c)，在装配装载室各组合部分时不得使用埋头铆钉。但在下列条件下可以使用：为装配各组合部分使用了足够数量的《公约》附件 6 解释性说明 2.2.1(a)(a)所述的连接件。

{TRANS/WP.30/137, 第 54-58 段; TRANS/WP.30/AC.2/29, 附件 3}

- (b) 门及所有其它关闭系统(包括旋塞、人孔盖、法兰盘等)应配有可附加海关封志的装置。该装置应为：如不留下明显痕迹便无法从外部移去或调换，或者如不破坏海关封志外便无法将门或紧固装置打开。海关封志应予以适当保护。可允许有开启式室顶；

### 关于第 2 条第 1 款(b)项的解释性说明

#### 2.2.1(b) 门和其他关闭系统

- (a) 能够加上海关封志的装置必须：

- (一) 以焊接方式固定，或以至少两个符合解释性说明 2.2.1(a)(a)要求的连接件固定，或者
- (二) 设计成装载室关闭并加封之后如不留下明显痕迹便不可能将该装置移去，

另外还必须：

(三) 含有直径不小于 11 毫米的圆孔或长宽至少为 11×3 毫米的长方形孔，并且

(四) 不论使用何种封志，都具有同样的控管可靠性；

- (b) 平接铰链、带式铰链、铰链销以及其他悬门用的装置必须按照本说明(a) (一)和(二)的要求加以固定。另外，这种装置的各类部件(例如铰折板、螺钉或铰节)，只要是为保证装载室的海关控管保障所必需的，则应安装成装载室关闭并加封之后如果不留下明显痕迹便不可能将它们移去或拆除；{见附件 6 的附图 1a}

然而，如果从外边不可能触及这种装置，那么只要做到门或其他关闭系统关闭并加封之后如果不留下明显痕迹便不可能从铰链或类似装置上摘下即可。如果门或关闭装置有三个以上铰链，则只需要将靠近门两端的两个铰链按照上文(a) (一)和(二)的要求加以固定。

{ECE/TRANS/17/Amend. 8; 1987 年 8 月 1 日生效}

#### 关于解释性说明 2.2.1(b) (b) 的评注

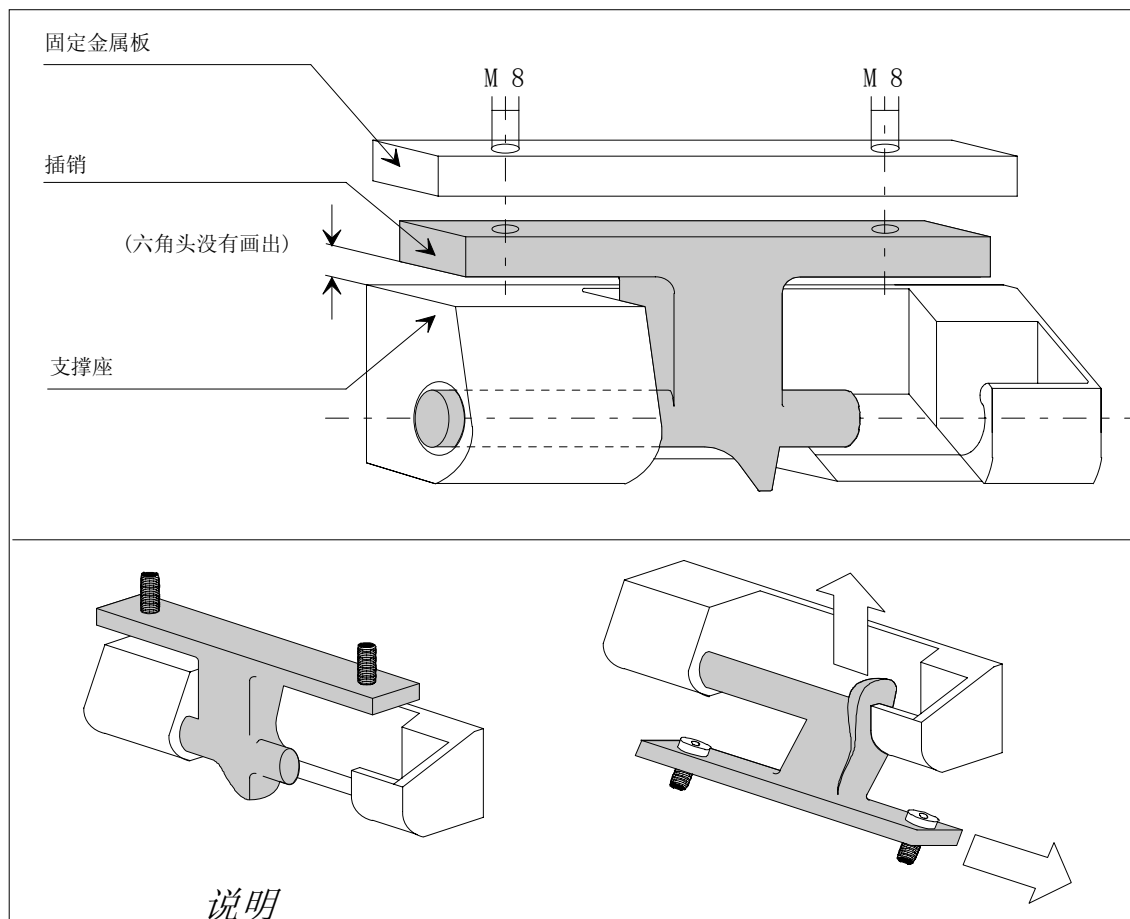
##### 有三个以上铰链的门和闭合装置

如果门或关闭装置有三个以上铰链，主管机关可要求对另外的铰链加以紧固，以符合《公约》附件 2 第 1 条的要求。

{TRANS/WP. 30/AC. 2/35, 附件 6; TRANS/WP. 30/155, 第 45 段}

### 平接铰链

下图所示的装置符合附件 6 解释性说明 2.2.1(b)、(b)连同 (a) (二) 中的要求。



这一装置的插销和支承座具有特殊形状，铰链合上之后不可能将这些零件拆掉。应使用六角头螺钉，使之超出插销之外。当合上铰链之后，螺钉头与支承座之间的空距应小到如不留下明显痕迹便不可能将螺钉拆除。在这种情况下，不必将螺钉焊住。

{TRANS/WP. 30/123, 第 46 至第 47 段和附件 2;  
TRANS/WP. 30/AC. 2/23, 附件 3}

(c) 作为例外情况，如果车辆具有保温装载室，那么可以使用下列系统，将海关加封装置、铰链以及任何其他装置——拆除这些装置后便可以进入装载室的内部或进入可以隐藏货物的空间——安装到保温装载室的门上：

(一) 从外边插入的但不符合上文解释性说明 2.2.1(a) (a) 要求的定位螺栓或定位螺钉；条件是：

- 定位螺栓或定位螺钉的尾端钉入设置在门结构的外层后面的固定板或类似装置，并且
- 适当数量的定位螺栓或定位螺钉的首端与海关加封装置、铰链等焊到一起且完全变形，这样，
- 如不留下明显痕迹便不可能将定位螺栓或定位螺钉移去，{见附件 6 附图 1}

(二) 从保温室门结构的内部插入的紧固件，条件是：

- 该紧固件的紧固销和定位卡圈是由气动或液压工具安装并且固定在门结构外层与绝缘层之间的夹板后面；
- 在装载室内不可能触及到紧固件的顶端，并且

- 足够数量的定位卡圈与紧固销焊在一起，如不留下明显的开拆痕迹便不可能将紧固件移去{见附件 6 所附的图 5}

{ECE/TRANS/17/Amend. 13; 1991 年 8 月 1 日生效}

“保温装载室”理解为包括冷冻和隔热装载室。

关于解释性说明 2.2.1(b)(c)(二)的评注

这一段案文，如果将“由气动或液压工具安装”之后的词语“并且固定”改为“，使紧固销的顶端”，便更好理解了。

{TRANS/WP. 30/AC. 2/29, 第 25 段}

- (d) 含有大量关闭装置，如阀门、旋塞、人孔盖、法兰以及类似装置的车辆必须设计得使海关封志数目降到最低限度。为此，相邻的关闭装置必须由一个共同装置连接起来，仅需要一个海关封志，或者加上一个盖子，以达到同样目的；
- (e) 有开启式室顶的车辆必须建造成只需最少数量的海关封志即可完成加封。
- (f) 在海关验封需要一个以上海关封志的情况下，应在批准证明书的第 5 项中注明加封的数量（1975 年《TIR 公约》，附件 4）。批准书应附带公路车辆的草图或照片，显示海关封志的准确位置。

{ECE/TRANS/17/Amend. 23; 2003 年 11 月 7 日生效}

关于解释性说明 2.2.1(b)(f) 的评注

当需要一个以上海关封志时要求将封志的数目和位置包括在批准证明书中的执行期

此 2003 年 8 月 7 日生效的条款将适用于首次被批准使用的公路运输工具或在解释性说明 Note 2.2.1(b)(f) 生效后经两年一次的检验或重新批准使用的运输工具。作为结果，至 2005 年 8 月 7 日，所有要求一个以上海关印章进行封印的公路运输工具都将附有符合解释性说明 Note 2.2.1(b)(f) 的批准证书。

{TRANS/WP.30/206, 第 62 段和附件 2;  
TRANS/WP.30/AC.2/69, 第 59 段和附件 2;  
TRANS/WP.30/AC.2/69/Corr.1}

关于第 2 条第 1 款 b) 的评注

门的紧固

对于不具有冷冻设施也不保温但具有一层内衬的车辆或集装箱的门，固定铰链的装置(螺栓、铆钉等)和海关加封装置必须穿过整个门(包括内衬)，并且明显地看到在车里得到紧固。

{TRANS/GE.30/14, 第 101 段}

海关封志的数目

评注已被删除

{TRANS/WP.30/AC.2/69, 附件 2}

### 海关封志示例

为了使装载室和集装箱得到妥善的海关加封，封志须符合附件 6 解释性说明 2.2.1(b)(a)的要求(见图 1-4)。此外，海关封志须按照下列要求安设：

系绳不过长，并妥善系紧；

系绳要穿过 TIR 环；

海关封志要装得尽可能牢靠；

关闭系统其他部分，例如锁定装置的把手、凸轮啮合装置、锁定杆座的紧固须按照附件 6 解释性说明 2.2.1(a)(a)的要求进行(见图 1-4)。

应牢记，如果某些部件会磨损，例如锁定杆、铰链或凸轮啮合装置等，那么任何封志的有效性便会降低。应采取适当措施查明这些情况。

{TRANS/WP.30/145, 第 17 段；TRANS/WP.30/AC.2/31, 附件 3}



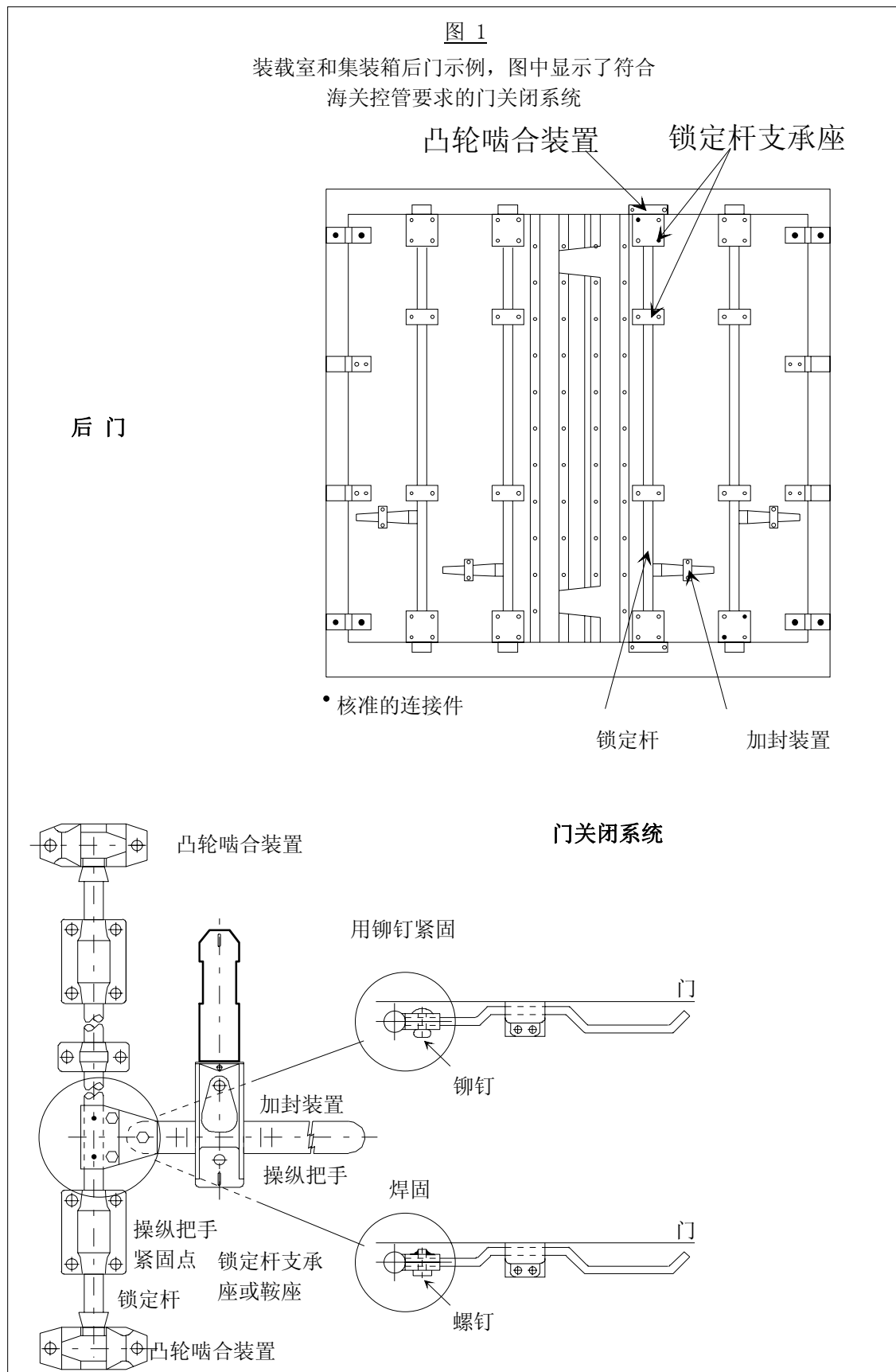
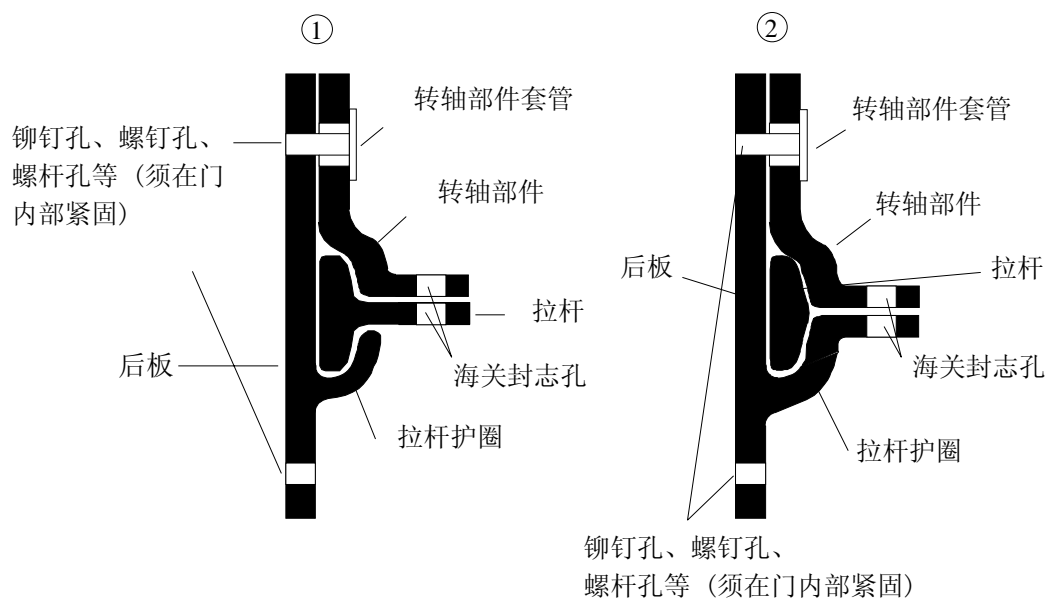
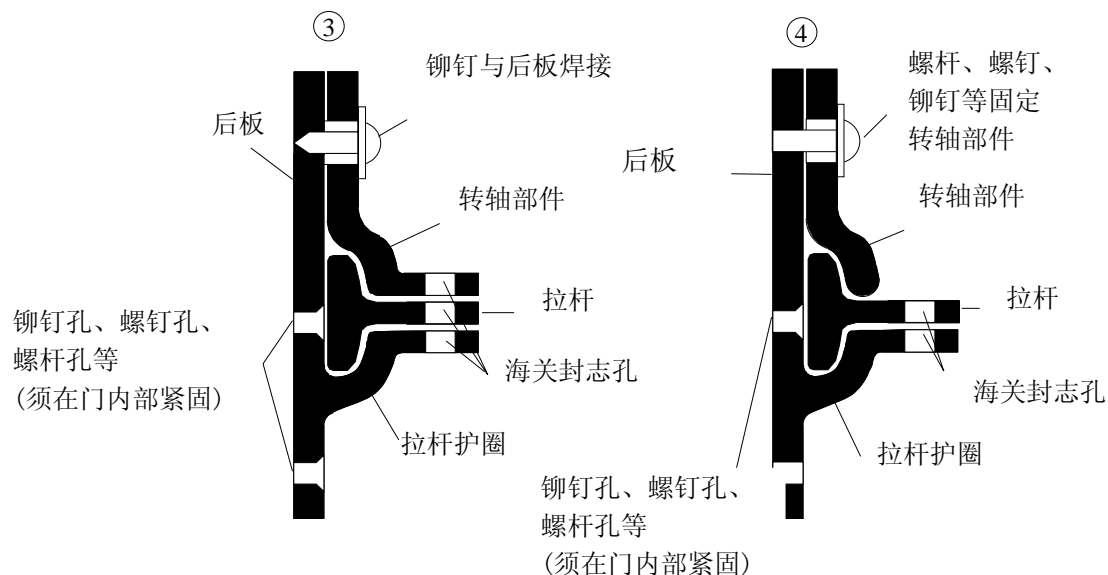


图 2

海关加封装置示例



具体来说，如果上述要求未达到，则第 1 号加封装置是容易受到破坏的。最好使用下图所示的装置，这种装置具有更好的防护性能，在安设海关封志之前外人不容易擅动。



第 3 和第 4 号海关加封装置还可用来紧固冷冻保温集装箱和装载室的门。在这样使用时，加封装置可以用至少两个定位螺栓或定位螺钉固定，应从门外层的后面钉入到金属固定板中。在这种情况下，定位螺栓或螺钉的顶端必须妥善焊固，并且须完全变形。(另见附件 6 图 1)

{TRANS/GE. 30/6, 第 35 段}

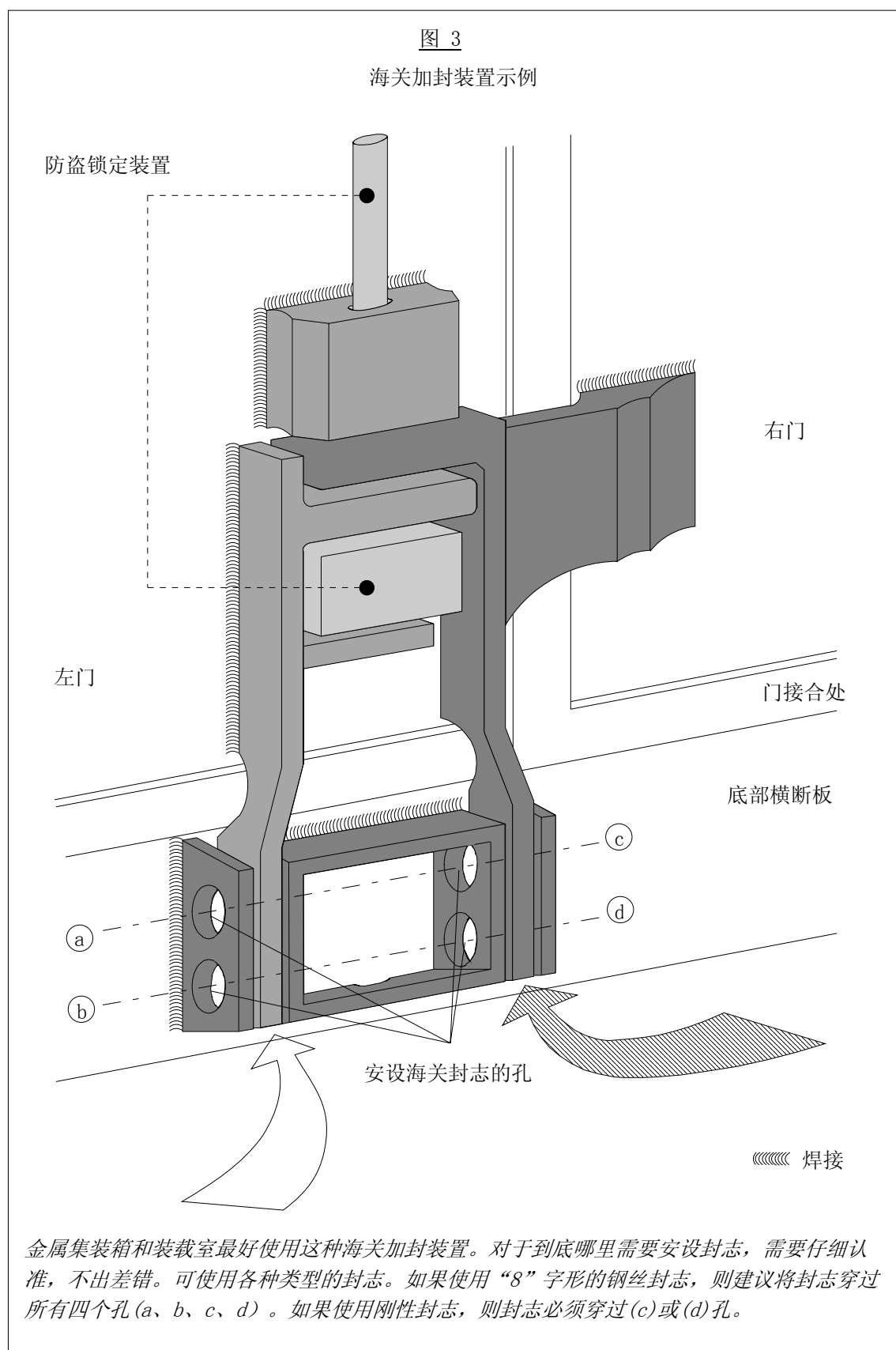
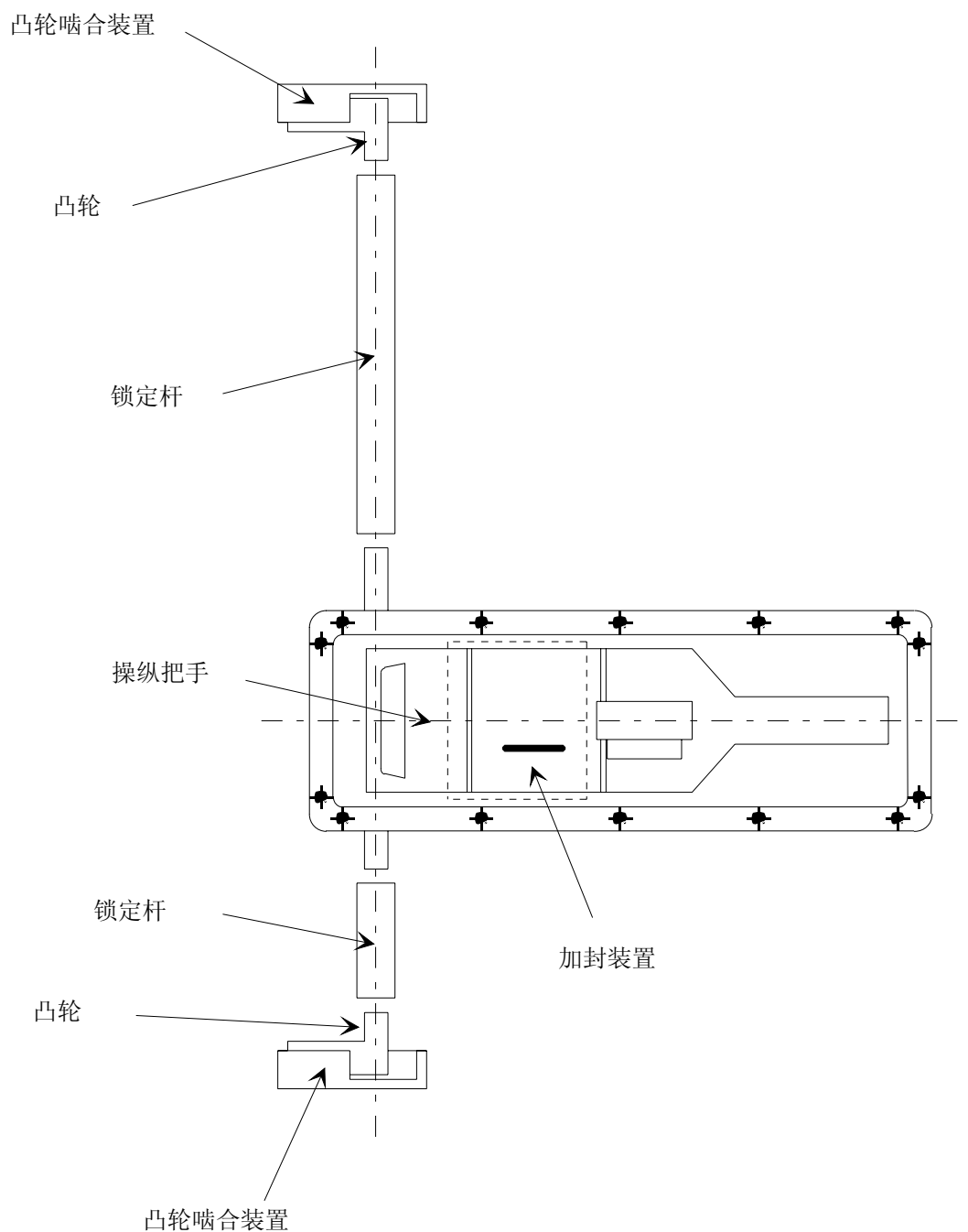


图 4  
海关加封装置示例



这种海关加封装置用来密封保温集装箱和装载室的门。这种装置的加封点可能因样式不同而不同，取决于安设封志的孔是水平的还是垂直的。从海关的角度来看，垂直孔的封志牢靠性高，而水平孔的封志需要牢牢紧固，才能获得海关控管牢靠性。

- (c) 通气孔和排水孔应备有防止由此进入装载室内部的装置。这种装置必须做到如不留下明显痕迹便无法从外部移去或调换。

关于第 2 条第 1 款(c) 项的解释性说明

2.2.1(c)-1 通气孔

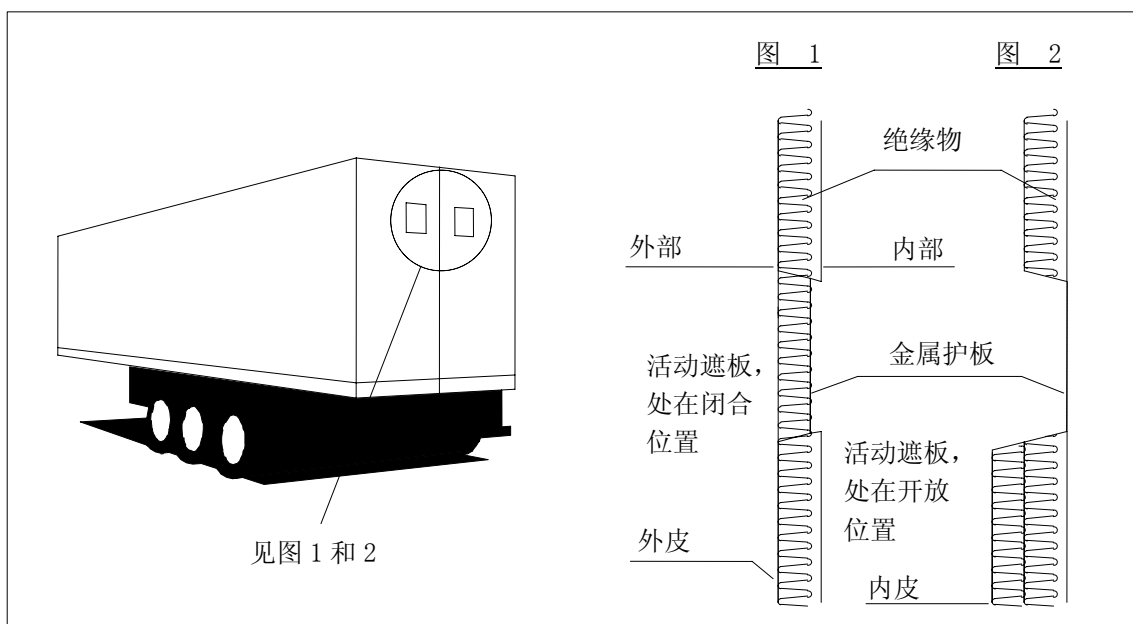
- (a) 通气孔最大尺寸原则上不得超过 400 毫米。通过有些通气孔有可能直接接触及装载室内部，因此
- (b) 必须用下列方法盖住这样的通气孔：
- (一) 使用金属丝网或有孔的金属板(最大尺寸：3 毫米)并且焊上金属网格构件加以保护(最大尺寸 10 毫米)，或者
- (二) 单纯使用有足够强度的带孔金属板(最大尺寸：3 毫米；板厚：至少 1 毫米)。
- {ECE/TRANS/17/Amend. 12； 1990 年 8 月 1 日生效}

关于解释性说明 2.2.1(c)-1 的评注

保温装载室的通气孔

装在保温装载室里外层之间的保护板示例。

{TRANS/WP. 30/127, 第 43 段; TRANS/WP. 30/AC. 2/25, 附件 3}



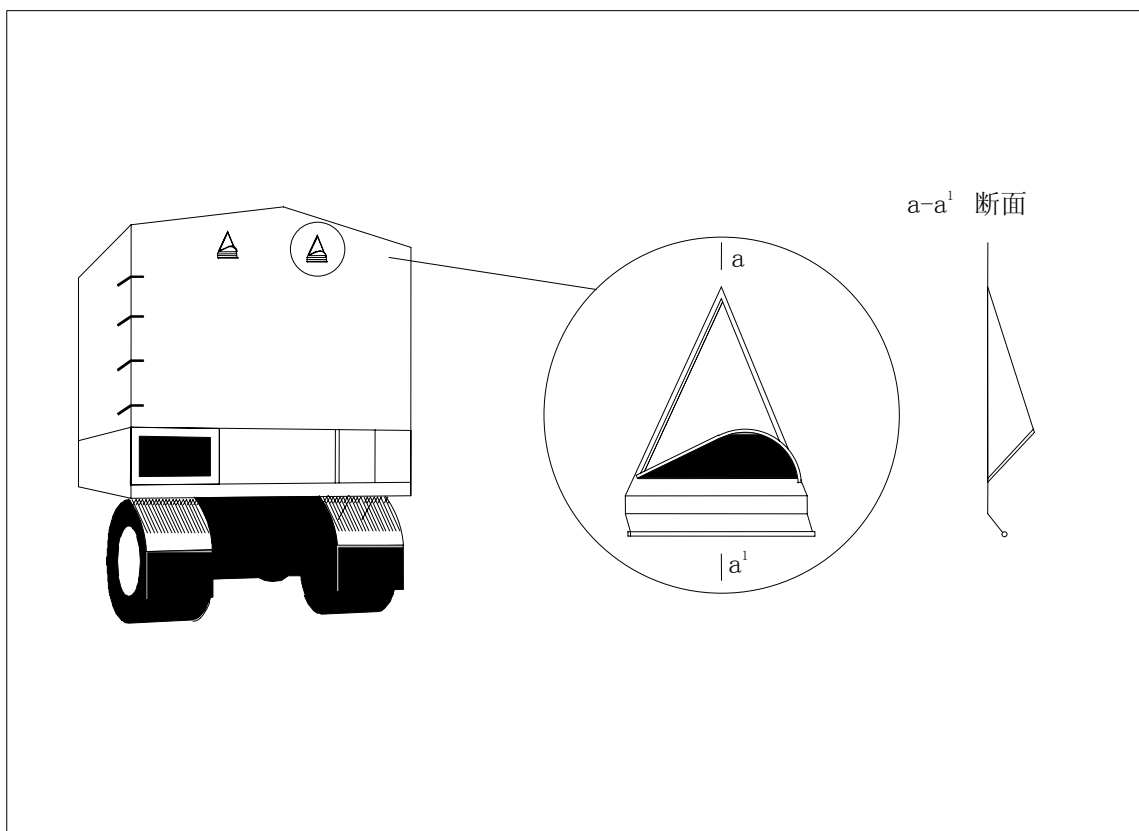
- (c) 有些通气孔不可能通过其直接接触及装载室内部（例如由于装有弯管系统或挡板系统），这样的通气孔必须配有 (b) 项所说的装置，然而孔的尺寸可达 10 毫米（金属丝网或金属护板）和 20 毫米（金属网格构件）。  
{ECE/TRANS/17/Amend. 12; 1990 年 8 月 1 日生效}
- (d) 如果苫布上有开口，则原则上必须使用本说明 (b) 项所说的装置。然而，容许使用阻隔装置，例如在外边使用带孔金属护板，在里边使用金属丝网或其他网。

- (e) 相同的非金属装置也可以使用，但条件是，孔的大小符合要求，用的材料有足够的强度，不会轻易地把孔大幅度拉大。此外，单从苫布的一面绝不可能把通气装置换掉。
- (f) 通气孔可配上一种保护装置，将这种装置安在苫布上应不影响海关对通气孔进行检查。这一保护装置应牢牢地安在苫布上并且应与通气孔的金属护盖保持至少 5 厘米的距离。

{ECE/TRANS/17/Amend. 5; 1984 年 8 月 1 日生效}

关于解释性说明 2.2.1(c)-1 的评注

保护装置示例



### 装载室的通气孔

通气孔尺寸原则上虽不得超出 400 毫米，但只要符合一切其它规定，如提出开启超过 400 毫米规定的孔口，任何主管机关都可予以批准。

{TRANS/GE. 30/14, 第 102 段; TRANS/WP. 30/143, 第 36 和 37 段; TRANS/WP. 30/AC. 2/31, 附件 3}

### 关于第 2 条第 1 款(c)项的解释性说明

#### 2.2.1(c)-2 排水孔

- (a) 排水孔最大尺寸原则上不得超过 35 毫米；
- (b) 通过有些排水孔有可能直接触及装载室内部，对这样的排水孔，必须配上解释性说明 2.2.1(c)-1 关于通气孔 的(b)项中所述的装置；
- (c) 有些排水孔不可能通过其直接触及装载室内部，对这样的排水孔则不必使用本说明(b)项中所述的装置，但条件是，排水孔配有可靠的挡板系统，从装载室内部可以容易地触及挡板系统。

2. 虽有本条例第 1 条(c)项的规定，凡组合部件实际必需有空隙部位(例如，双壁之间空隙)的装载室，仍应允许使用。为防止这些部位用于藏匿货物：

- (一) 凡装载室里层的衬里覆盖从底至顶的整个室壁高度时，或在该衬里与外壁之间的空隙完全封闭的另外情况下，衬里应该做到不留明显痕迹便无法移去和调换，并且



- (二) 在衬里并没有达到整个室壁的高度，而且衬里与外壁之间的空隙也没有完全封闭的情况下，以及在装载室构造中存在空隙的所有其它情况下，空隙部位的数目应保持在最小限度，并应易于接受海关检查。

关于第 2 条第 2 款的评注

*消除空心柱体构件*

*装载室的封闭空心构件，如空心柱体，应保持在最少限度，并应在设计新式装载室时尽可能采用开剖面柱体，以逐步消除空心柱体。如出于结构需要，装载室构件中使用了某些封闭式空间，可以在构件上开置一些检查孔，以便海关检查。在公路车辆批准证明书的第 12 项(公约附件 4)中应当填明这些检查孔。*

*{TRANS/WP. 30/135, 第 63 至 65 段; TRANS/WP. 30/137, 第 65 至 67 段; TRANS/WP. 30/AC. 2/27, 附件 3;  
TRANS/WP. 30/151, 第 33 至 36 段}*

3. 允许开设窗户，但制作窗户的材料必须具有足够的强度，而且如不留下明显痕迹外便无法从外部移去和调换。可以允许安装玻璃，但如采用的玻璃不是安全玻璃，则窗户应装上无法从外部拆移的固定金属护栅；护栅网目孔不得超过 10 毫米。

{ECE/TRANS/17/Amend. 7; 1986 年 8 月 1 日生效}

### 关于第 2 条第 3 款的解释性说明

#### 2.2.3 安全玻璃

在使用车辆的通常条件下不会由于一般因素而被毁坏的玻璃应视为安全玻璃。安全玻璃应标有安全玻璃标记。

{ECE/TRANS/17/Amend. 7; 1986 年 8 月 1 日生效}

4. 应容许出于技术目的在底板上开孔，例如为润滑、维修、填充沙箱等目的开孔。但条件是这些孔应有适当的盖子，从而无法从外边触及装载室内部。

### 关于第 2 条第 4 款的评注

*为技术目的而开的底板孔的控管保障要求*

*如果防止从外边触及装载室内部的装置本身便设在装载室内部，那么公路车辆为技术目的而开的底板孔的盖子便得到了充分的控管保障。*

*{TRANS/GE. 30/AC. 2/14, 第 35-39 段}*

## 第 3 条

### 篷 车

1. 凡相关时，本条例第 1 条和第 3 条的规定应适用于篷车。另外，篷车应符合本条的规定。
2. 苫布应当是厚帆布或涂塑或涂胶布，具有足够的强度，而且不具延伸性。苫布应处于完好的状况，且苫布的制造应做到苫闭装置系紧之后，如不留下明显痕迹便无法接触到装载室内部。

3. 如苫布是用若干拼块制成，拼块边缘应相互折叠，用间距最小不小于 15 毫米的两道缝线缝合。缝线应按本条例附图 1 所示缝合；然而，苫布的某些部分(如襟片及加固的角)无法按上述方式拼接时，则将顶部一段的边缘折叠并按本条例附图 2 或 2(a)所示缝合即可。其中一条缝线应只能从背面看到，其所用线色与苫布和另一缝线的线色明显不同。缝线应全部采用机器缝合。

关于第 3 条第 3 款的解释性说明

2.3.3 用若干拼块制成的苫布

- (a) 构成苫布的拼块，可以是不同材料，但须符合附件 2 第 3 条第 2 款规定。
- (b) 在制作苫布时，容许对拼块作出充分保证控管牢靠性的任何安排，条件是拼块应按照附件 2 第 3 条的要求拼合。

4. 如苫布是涂塑布，并由若干拼块制成，拼块可另按本条例附图 3 所示方式熔接。块与块之间至少叠压 15 毫米，叠压处的整幅宽度都得熔合。外层苫布的边应用同样的熔接办法附加一条塑料带，宽度不得小于 7 毫米。塑料带及其两边至少 3 毫米的宽度上应印压明显的统一花纹。拼块熔合应做到如不留下明显痕迹便无法将它们拆开和重新连接。

### 关于第 3 条第 4 款的评注

#### 塑料带

熔压塑料带的规定是达到海关控管保障的关键。因此，绝对不可省免。

{TRANS/GE. 30/17, 第 99 段}

#### 苫布拼块接边的叠压宽度

苫布拼块接边叠压 15 毫米虽已足以符合海关控管保障目的，然而出于技术上的要求，依据苫布的材料及其粘合力，可允许 20 毫米甚至更宽的叠压幅度。

{TRANS/WP. 30/162, 第 64 至 65 段；

TRANS/WP. 30/AC. 2/37, 附件 6}

#### 苫布拼块的熔接法

如运用《公约》附件 2 规定的办法，包括运用高温熔化接拼苫布块的“熔接法”和运用高频加压熔接苫布块的“高频法”，均可被确认为符合海关控管保障要求的苫布拼块熔接法。

{TRANS/WP. 30/162, 第 64 至 65 段；

TRANS/WP. 30/AC. 2/37, 附件 6}

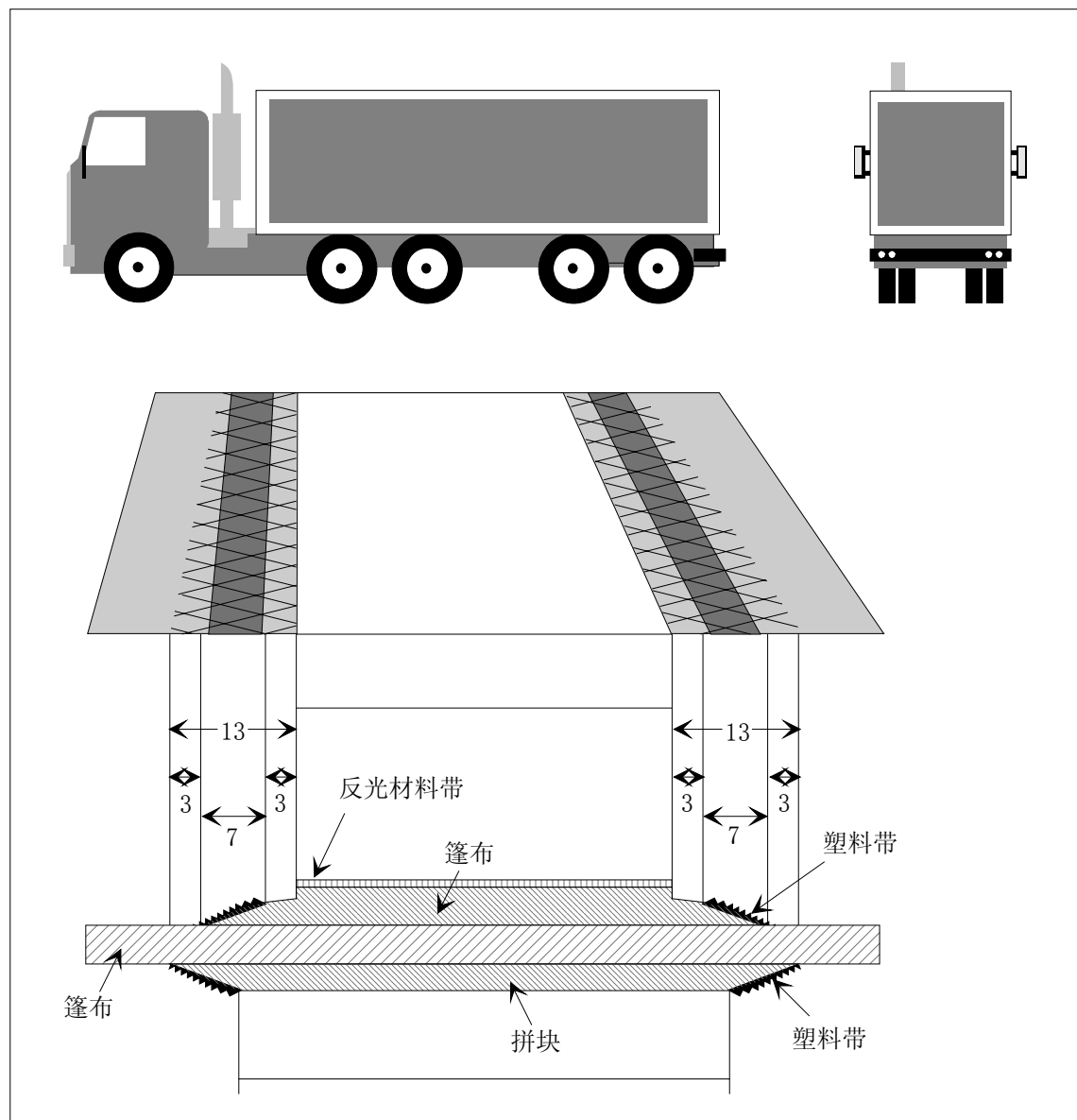
5. 修补应按本条例附图 4 所示方法进行；边与边应相互叠压，并以间距至少 15 毫米的两道可见缝线缝合；从背面可见的线色应不同于正面的线色以及苫布本身的颜色；缝线应全部用机器缝合。当苫布靠近边缘部分损坏而以一块补片替换损坏部分时，也可按本条第 3 款及本条例附图 1 的规定缝补。对于用涂塑布制成的苫布，可另按本条第 4 款规定的办法修补，但在此情况下，苫布的两面都得熔接塑料带，并将补片熔补在苫布的背面。

### 关于第 3 条第 5 款的评注

#### 反光材料带

然而，准许使用能够撕下的、覆盖装载室苫布结构的反光材料带，但它们必须完全熔合在涂塑苫布上，其附着方式应符合《公约》附件 2 第 3 条第 5 款的规定(参见下图)。

{TRANS/WP. 30/151, 第 40 段}



### 修补涂塑苫布

允许对此类苫布采取下列修补办法：采用加压加温致使聚乙烯熔化的办法修补塑料苫布。显然，采用这种修补法时，苫布两面的边缘都得按此熔接法，将附加熔压一条塑料带，压印上凸纹花。

{TRANS/GE. 30/6, 第 40 段; TRANS/GE. 30/GRCC/4, 第 33 段}

6. 苫布应严格按本条例第 1 条(a)和(b)项规定的条件，安装在车辆上。可采用下列类型的紧固法：

(a) 苫布可通过如下办法紧固

- (一) 固定在车辆上的金属环，
- (二) 苫布边上的扣眼，和
- (三) 一条穿过从苫布扣眼中露出的所有环圈并可从外部看见其全长的系绳。

除非车辆的结构系统本身可防止一切对装载室的接触，否则，从固定环中心量起，苫布要重叠覆盖车辆的坚实部分至少 250 毫米。

### 关于第 3 条第 6 款(a)项的解释性说明

#### 2.3.6(a)-1 带滑环的车辆

为本款之目的，可以采用在固定于车辆的金属杆上滑动的金属紧固环(见附件 6 的附图 2)，只要：

- (a) 金属杆在车上固定点之间的最大间距为 60 厘米，并且如不留下明显痕迹便无法移去和调换；
- (b) 滑环由双环圈制成或带有一个中心杠，各部分为一个整件，不用焊接；和

- (c) 苫布严格依照本公约附件 2 第 1(a) 条所规定的条件装在车上。

### 2.3.6(a)-2 带转环的车辆

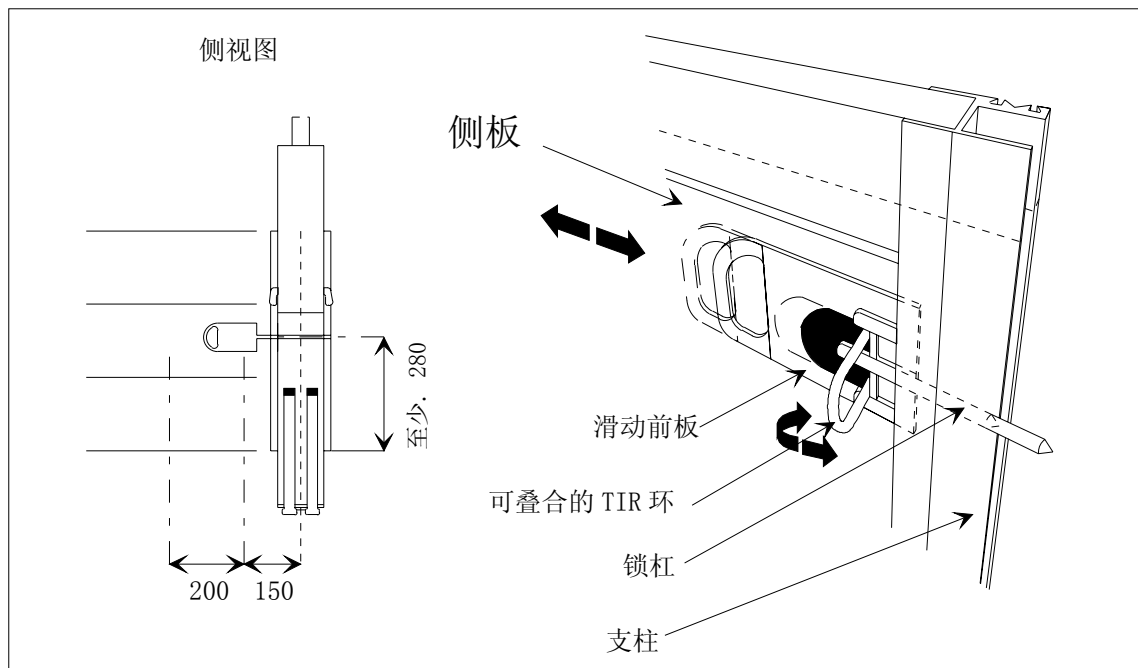
为本款之目的，可以采用金属转环，这些转环可在固定于车辆的金属托架上旋转(见附件 6 的附图 2a)，只要：

- (a) 每个托架均固定在车辆上，如不留下明显痕迹便无法移去和调换；和
- (b) 每个托架下的弹簧被一个钟形金属罩完全封闭。  
{ECE/TRANS/17/Amend. 4; 1982 年 10 月 1 日生效}

#### 关于第 3 条第 6 款(a) 项的评注

##### 锁杠结构示例

下图所示装置符合附件 2 第 1 条(a) 款和附件 2 第 3 条第 6(a) 和第 8 款的要求。



### 以上附图说明

该装置将装在侧板上，位置与常规的 TIR 环相同，该装置 TIR 环将置于距立柱中心线最大距离 150 毫米处。该装置将用两个铆钉固定于侧板，类似于常规 TIR 环的紧固方式。该装置有三个组合的金属件：底板、可折叠 TIR 环和一个带锁杠的滑动前板。当前板滑动到锁定位置时，锁杠进入立柱上的一个锁孔，将侧板锁定在立柱上。但锁杠应插入立柱 20 毫米以上。与此同时，TIR 环自动折出。在折出位置时，紧固绳穿过苫布上的环，滑动前板锁定和固定，不能够滑回开启位置

{TRANS/WP. 30/125, 第 40 段; TRANS/WP. 30/127, 第 46 和 47 段; TRANS/WP. 30/AC. 2/23, 附件 3}

### 扣眼形状

苫布上的扣眼应为园形或椭圆形，环不应当不必要地突出于车辆的有关部分。为确保苫布妥为固定，海关在对公路车辆加封时应确保系绳已恰当收紧。

{TRANS/GE. 30/57, 第 35 段}

### 用于紧固车篷的金属环示例

焊接的金属支柱支撑侧板并装有侧板锁定装置，支柱上装有一个折叠型金属质 TIR 环。TIR 环可通过支柱外板上的一个小口用手折叠。TIR 环通过弹簧作用保持在“进”或“出”的位置。置于侧板锁定装置的这一专用环的功能如下：



每个侧板锁定销上焊有一块金属，因此，当 TIR 环处于折出位置时，锁定销纵向运动受到限制，侧板不能被解脱。同时，由于这些金属块的形状和位置，TIR 环不能够用侧板开闭销折叠。

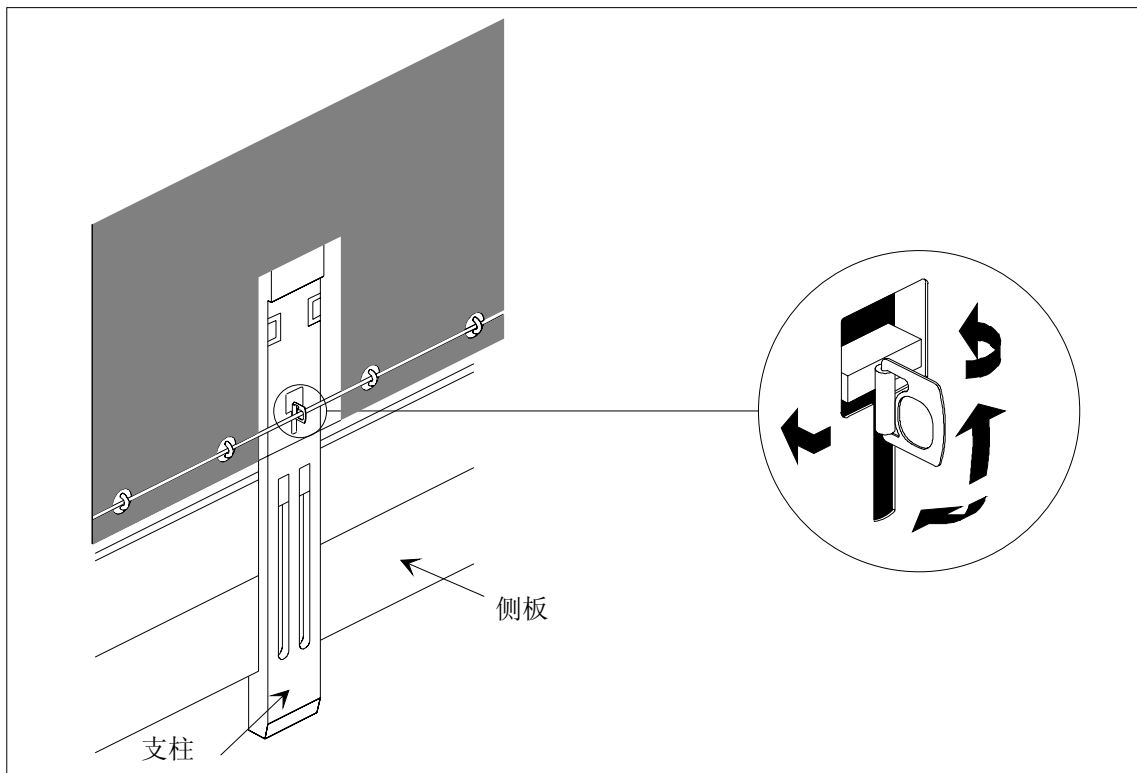
这就是说，在处于折出位置、由苫布和穿过环的系绳固定之时，TIR 环首先将侧板固定于支柱，其次将支柱固定于装载室底板(侧栏板)。

而且，焊于一个侧板锁定销上的支柱上部锁定销在侧板固定的同时还固定顶篷部分。

只要 TIR 环置于折出位置，若要打开侧板或顶篷部分，就必须先完全毁掉支柱。

{TRANS/GE. 30/AC. 2/12, 第 15 段; TRANS/GE. 30/35, 第 109 段和附件 2; TRANS/GE. 30/GRCC/11, 第 27-29 段; 见下图}

#### 用于紧固车篷的金属环示例



- (b) 当苫布的任何一边需要永久固定于车辆上时，两个接触面必须不留缝隙地合并在一起，并采用坚实装置紧固。

关于第 3 条第 6 款(b) 项的解释性说明

2.3.6(b) 永久固定的苫布

在苫布的一个或多个边缘与车体永久连接之处，苫布应由符合附件 6 解释性说明第 2.2.1(a) (a) 要求的、用联接装置固定于车体的一条或多条金属带或其他合适材料固定到位。

关于第 3 条第 6 款的评注

附件 6 的附图 4 所示装置符合附件 2 第 3 条第 6 款(a) 项和第 6 款(b) 项的要求。

{TRANS/GE. 30/55, 第 41 段}

- (c) 当使用苫布锁定系统时，该系统在锁定位置应使苫布紧凑地固定在装载室的外壁上(有关示例见附图 6)。  
{ECE/TRANS/17/Amend. 7; 1986 月 1 日生效}

7. 苫布应在加固结构(直柱、侧板、拱形架、横梁等)上加以充分紧固。

关于第 3 条第 7 款的评注

苫布栓固装置

栓固苫布的环箍有时是空心的，可被用于作为一个藏匿处。然而，与车辆的许多其他部分一样，总有办法对它进行检查。在可检查的情况下，允许空心的环箍。

{TRANS/GE. 30/14, 第 90 段; TRANS/GE. 30/12; 第 100 和 101 段; TRANS/GE. 30/6, 第 41 段}

8. 环与环之间以及扣眼与扣眼之间的间隔距离不应超过 200 毫米。然而，如车辆和苫布结构可防止一切探入装载室的可能，直柱两边的环与环以及扣眼与扣眼之间的距离也可扩大一些，但不得超过 300 毫米。扣眼应予以加固。

{ECE/TRANS/17/Amend. 1; 1979 年 8 月 1 日生效}

关于第 3 条第 8 款的解释性说明

2.3.8 如果环凹入侧板，扣眼为椭圆形且小到恰能让环穿过，则直柱部分间距可大于 200 毫米，但不得超过 300 毫米。

{ECE/TRANS/17/Amend. 1; 1979 年 8 月 1 日生效}

9. 应使用以下紧固用具：

- (a) 直径不小于 3 毫米的钢丝绳；或
- (b) 直径不小于 8 毫米的苧麻绳或剑麻绳，外包无伸缩性透明塑料制成的包皮；或
- (c) 内藏光纤束的螺旋钢缆，外包无伸缩性塑料制成的透明包皮；或
- (d) 织物绳索，外层由不少于四股的全钢丝完全包覆，且绳索直径（不包括透明包皮）不小于 3 毫米。

符合本条第 9 款(a)或(d)的绳索，可带有无伸缩性塑料制成的透明外包皮。

在苫布必须紧固于结构系统框架上的情况下，只要其他方面符合本条第 6(a)款规定，即可用一根条带紧固(本附件附图 7 提供了此类结构系统的示例)。条带必须符合第 11(A)(3)款有关材料、尺寸和形状方面的规定。

{ECE/TRANS/17/Amend. 11; 1989 年 8 月 1 日生效；

ECE/TRANS/17/Amend. 17; 1994 年 10 月 1 日生效；

ECE/TRANS/17/Amend. 25; 2005 年 10 月 1 日生效}

### 关于第 3 条第 9 款的解释性说明

- 2.3.9 此段解释性说明已删去。  
{ECE/TRANS/17/Amend. 25; 2005 年 10 月 1 日生效}

### 关于解释性说明 2.3.9 的评注

#### *尼龙绳*

不允许使用带塑料包皮的尼龙绳，因为这种尼龙绳既不符合附件 2 第 3 条第 9 款的要求，也不符合上述说明。  
{TRANS/GE. 30/AC. 2/12, 第 16 段; TRANS/GE. 30/GRCC/11, 第 30-33 段}

#### *紧固绳*

若苫布必须固定在一个在所有其他方面均符合第 3 条第 6(a) 款规定的结构系统框架，可以使用两条系绳取代条带。  
{TRANS/WP. 30/125, 第 33 段}

10. 各类绳索均须为整根，两端带硬质金属包头。金属包头应有穿孔，可通过海关封志用线或带。符合本条第 9 款(a)、(b)和(d)项规定的绳索，在每个金属包头的紧固扣上，应有一个贯通绳索的空心铆钉，可通过海关封志用线或带。绳索在空心铆钉的两侧应依然可见，以便能够确定绳索为一整根(参见本条例附图 5)。  
{ECE/TRANS/17/Amend. 25; 2005 年 10 月 1 日生效}

11. 供装卸货物用的苫布开口处，两边应当重叠在一起。可采取以下紧固法：

(a) 苫布的两边应当适当地重叠。它们还应按如下办法紧固：

(一) 按本条第 3、第 4 款缝合或熔接成的襟片，

- (二) 符合本条第 8 款条件的环和扣眼，环应由金属制成，和
- (三) 用适当材料制成的至少宽 20 毫米、厚 3 毫米、不可伸缩的整根条带，穿过环将苫布两边及襟片系紧；条带应固定在苫布的背面并装有扣眼：

拴扣本条第 9 款所述的系绳，或

将本条第 6 款所述的金属环套入，并由本条第 9 款所述的系绳紧固。

在配有诸如隔板之类的特殊装置可做到如不留下明显痕迹便无法探入装载室时，即可不需要襟片。装备滑动帘布的车辆，也不需要襟片。

{ECE/TRANS/17/Amend. 14；1992 年 8 月 1 日生效；

ECE/TRANS/17/Amend. 20 和 Add. 1；2001 年 6 月 12 日生效}

#### 关于第 3 条第 11 款(a)项的解释性说明

##### 2.3.11(a)-1 苫布张紧襟片

许多车辆的苫布外侧附有横向襟片，襟片在车侧面全长上均穿有眼孔。此种襟片称为张紧襟片，通过张紧索或类似装置用来拉紧苫布。已发生过此种襟片被用来遮盖苫布上的水平缝隙、从而通过其不正当地接触车上所载物品的情况。因此，建议不允许使用此类襟片，改用下列装置：

- (a) 装在苫布内侧的类似设计的张紧襟片；或

- (b) 穿有扣眼装在苫布外表面的单块小襟片，其间距能让苫布充分张紧。

在某些情况下，也许还可避免在苫布上使用张紧襟片。

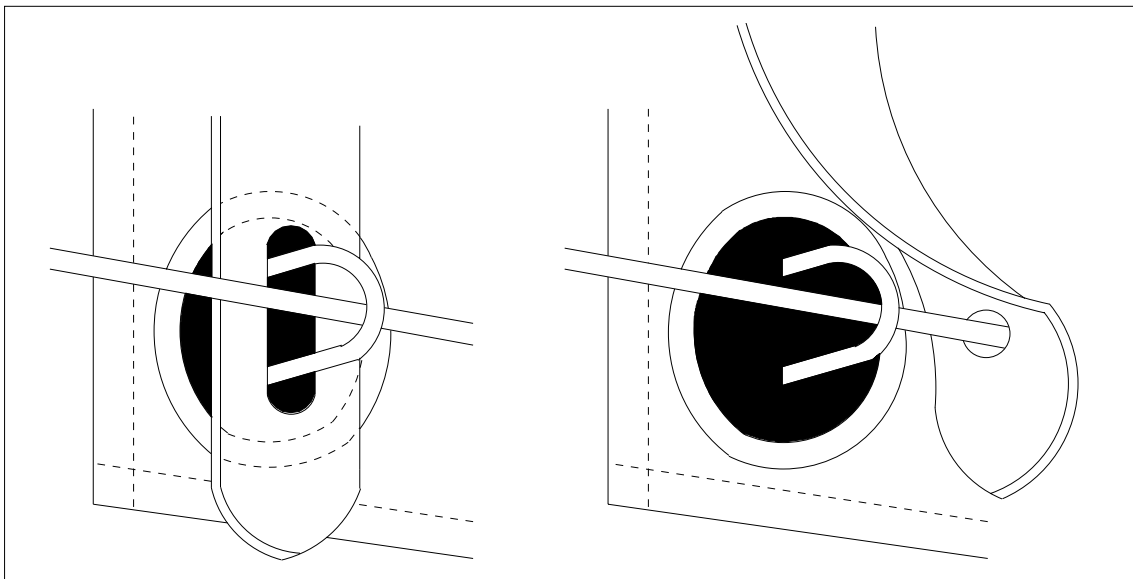
#### 2.3.11(a)-2 苫布条带

下列材料被视为适合做条带的材料：

- (a) 皮革；
- (b) 非拉伸材料，包括涂塑布或涂胶布，只要此种材料在切割之后不能够不留痕迹地熔接或重构。而且，覆于条带的塑料应透明和表面光滑。

关于解释性说明 2.3.11(a)-2 的评注

用于紧固车篷的条带示例

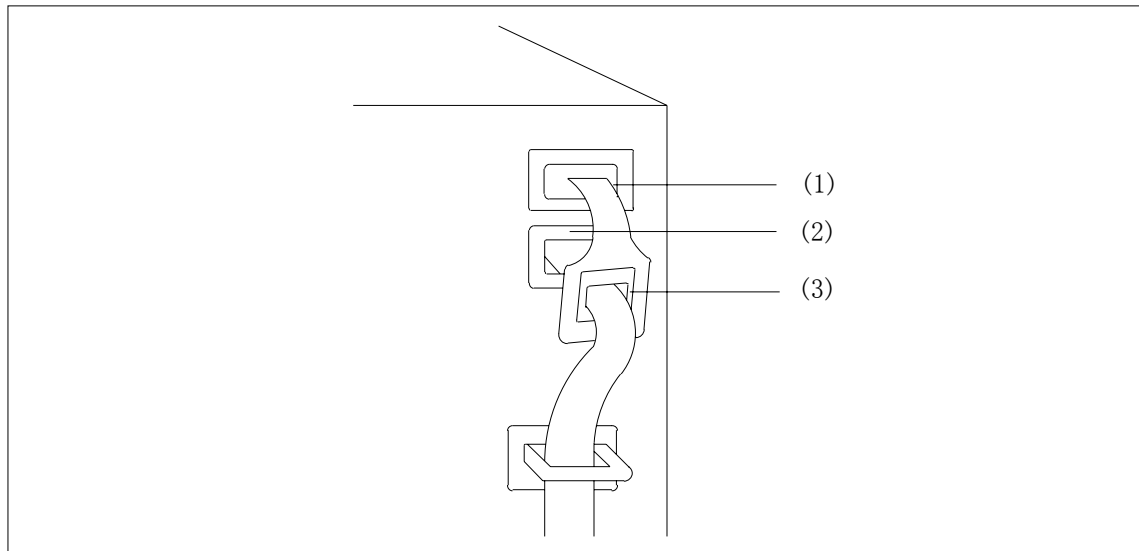


行政委员会认为，条带上的扣眼应予加强。

{TRANS/GE. 30/AC. 2/21, 第 16 段}

### 条带紧固

下图所示装置符合附件 2 第 3 条第 11 款(a)项(三)目的要求。



### 说 明

条带须从苫布装卸口的上扣眼(1)穿入，从装载室通过下扣眼(2)穿出，然后穿过条带终端的加强扣眼(3)。

{TRANS/WP. 30/123, 第 45 至第 47 段和附件 3;

TRANS/WP. 30/AC. 2/23, 附件 3}

2.3.11(a)-3 附件 6 的附图 3 所示装置符合附件 2 第 3 条第 11(a)款的要求，也符合附件 2 第 3 条第 6(a)和第 6(b)款的要求。

{ECE/TRANS/17/Amend. 15; 1993 年 8 月 1 日生效;

ECE/TRANS/17/Amend. 17; 1994 年 10 月 1 日生效}

- (b) 一个专用锁定装置，在货舱关闭和关封时使篷布边缘紧紧锁定。该系统有一个开口，本条第 6 款所述金属环可通过这个开口，系统可由本条第 9 款所述系绳紧固。本附件所附图 8 叙述了此种系统。

{ECE/TRANS/17/Amend. 14; 1992 年 8 月 1 日起生效}

## 第 4 条

### 装备滑动帘布的车辆

1. 凡相关时，本条例的第 1、第 2 和第 3 条规定应适应于装备滑动帘布的车辆。另外，这类车辆也应符合本条的规定。

2. 载货舱的滑动帘布、箱底板、门和所有其他构件，应满足本条例第 3 条第 6、第 8、第 9 和第 11 款的要求，或满足以下（一）至（六）规定的要求。

（一）载货箱的滑动帘布、箱底板、门和所有其他构件，应保证在不留明显痕迹的情况下便不可能开启或关闭。

（二）帘布应与车辆顶部的固定部分重叠，至少应为紧固带之间实际距离的四分之一。帘布应与车辆底部的固定部分重叠至少 50 毫米。在载货箱为海关目的关闭并加封之后，帘布与载货箱固定部分之间的水平开口，与车辆长轴线上任何一点的垂直量度不得超过 10 毫米。

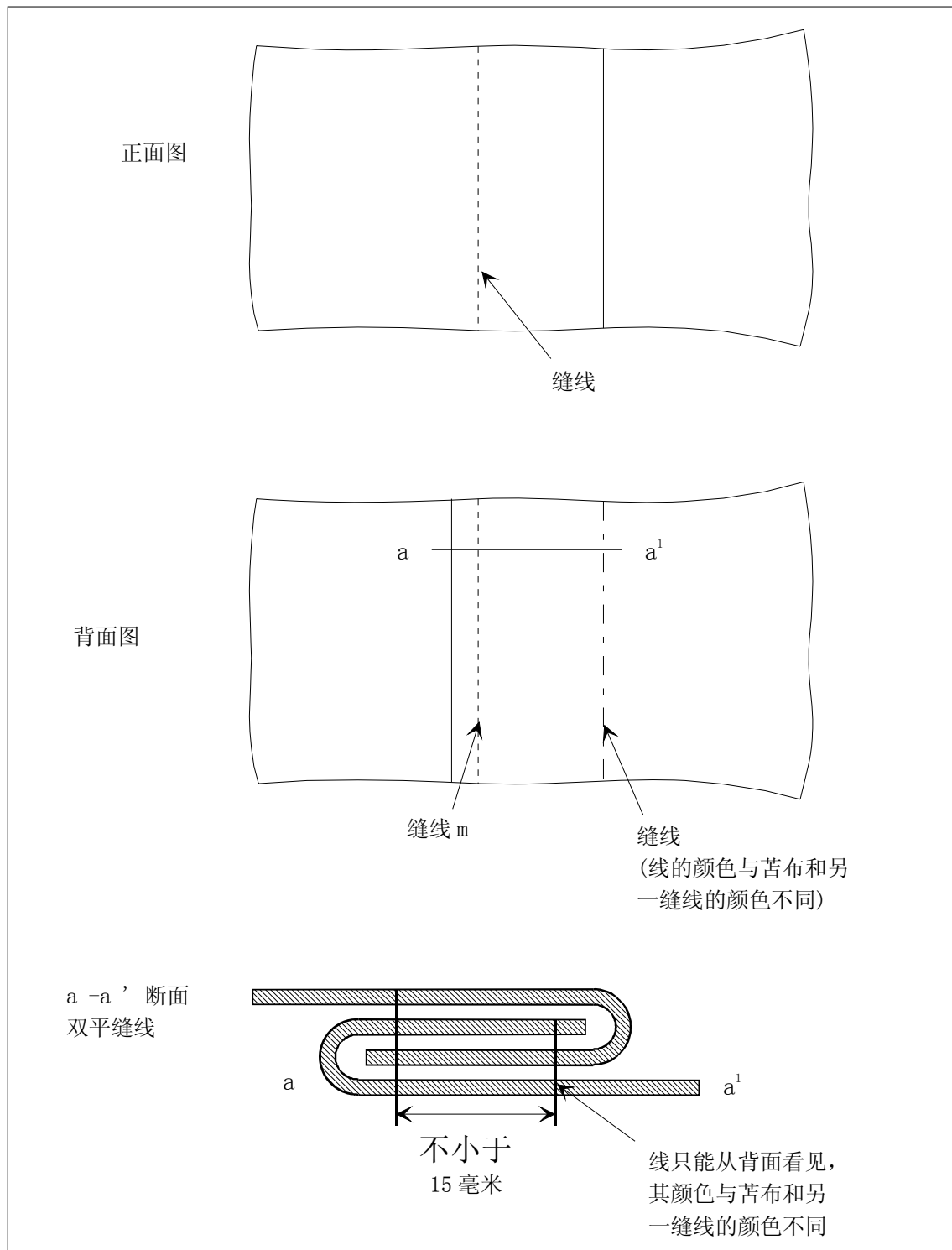


- （三）滑动帘布导轨和其他活动部分的组装，应保证关闭和海关加封的门和其他活动部分如不留下明显痕迹便不可能开启和关闭。滑动帘布导轨和其他活动部分的组装，应保证在不留下明显痕迹的情况下便无法探入载货箱。这套系统在本条例所附图示 9 中作了说明。
- （四）在车辆固定部分为海关使用安装的套环，水平距离不得超过 200 毫米。然而这个间距也可加大，但立柱两边的套环之间不得超过 300 毫米，且车辆和帘布的构造使之完全不可能探入载货箱。无论如何必须符合上文第（二）条中规定的条件。
- （五）拉力带之间的距离不得超过 600 毫米。
- （六）用于紧固帘布与车辆固定部分的装置，应满足本条例第 3 条第 9 款的要求。

{ECE/TRANS/17/Amend. 20; 2001 年 6 月 12 日生效}

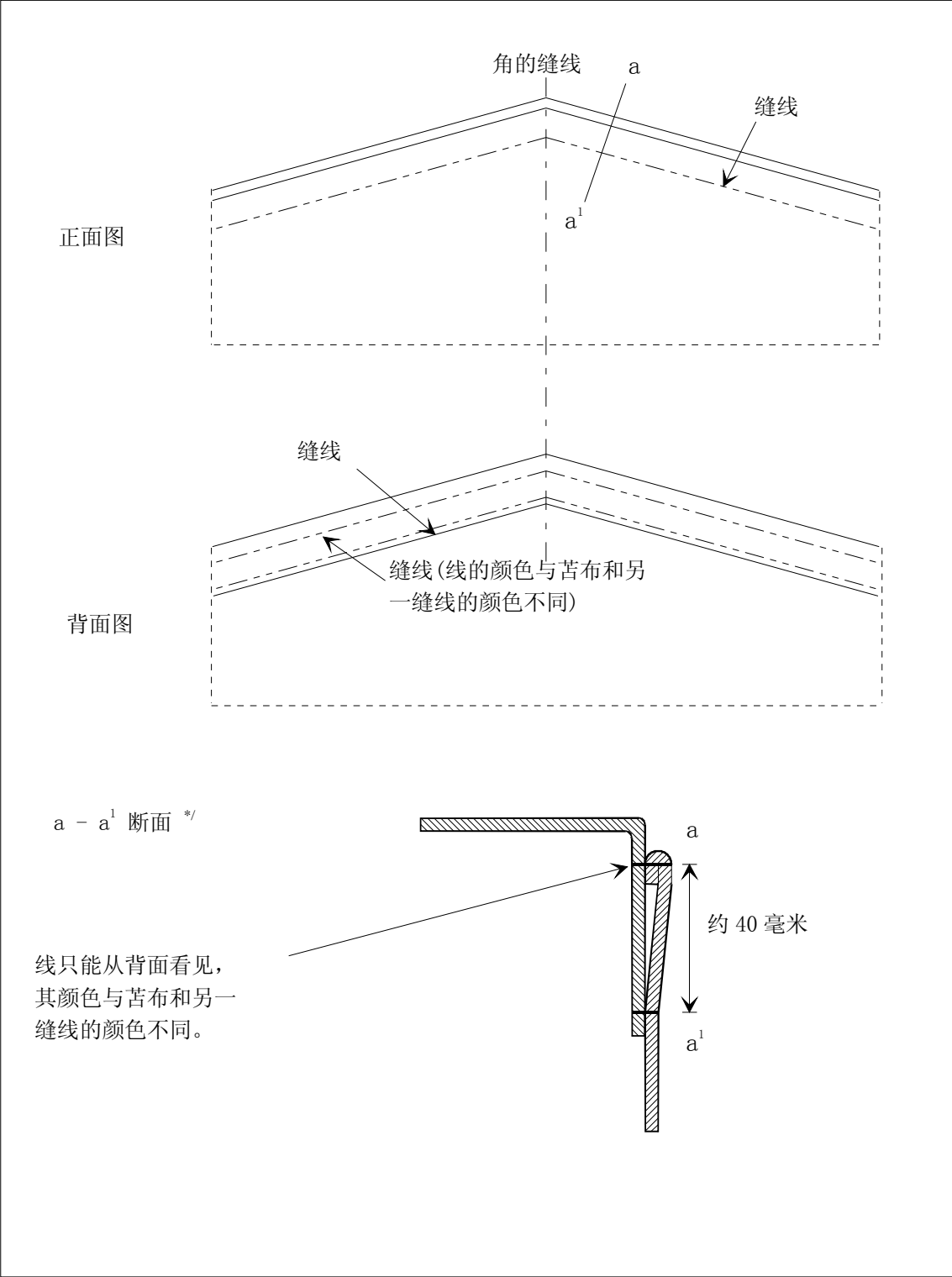
附 图 1

## 若干拼块连接的苫布



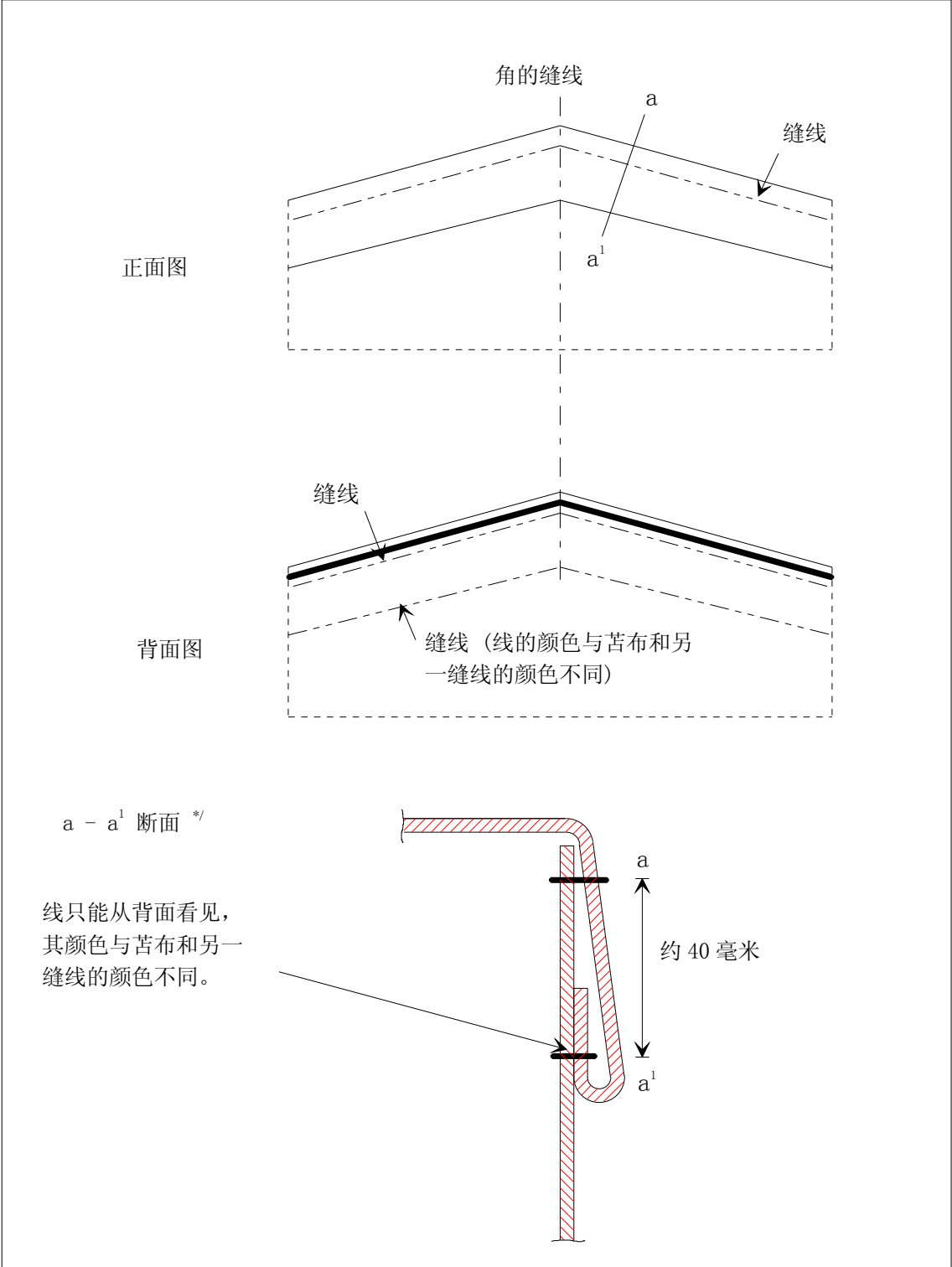
附 图 2

若干拼块连接的苫布



<sup>\*/</sup> 本图示出按附件 2 第 3 条第 3 款做的苫布顶端折叠部。

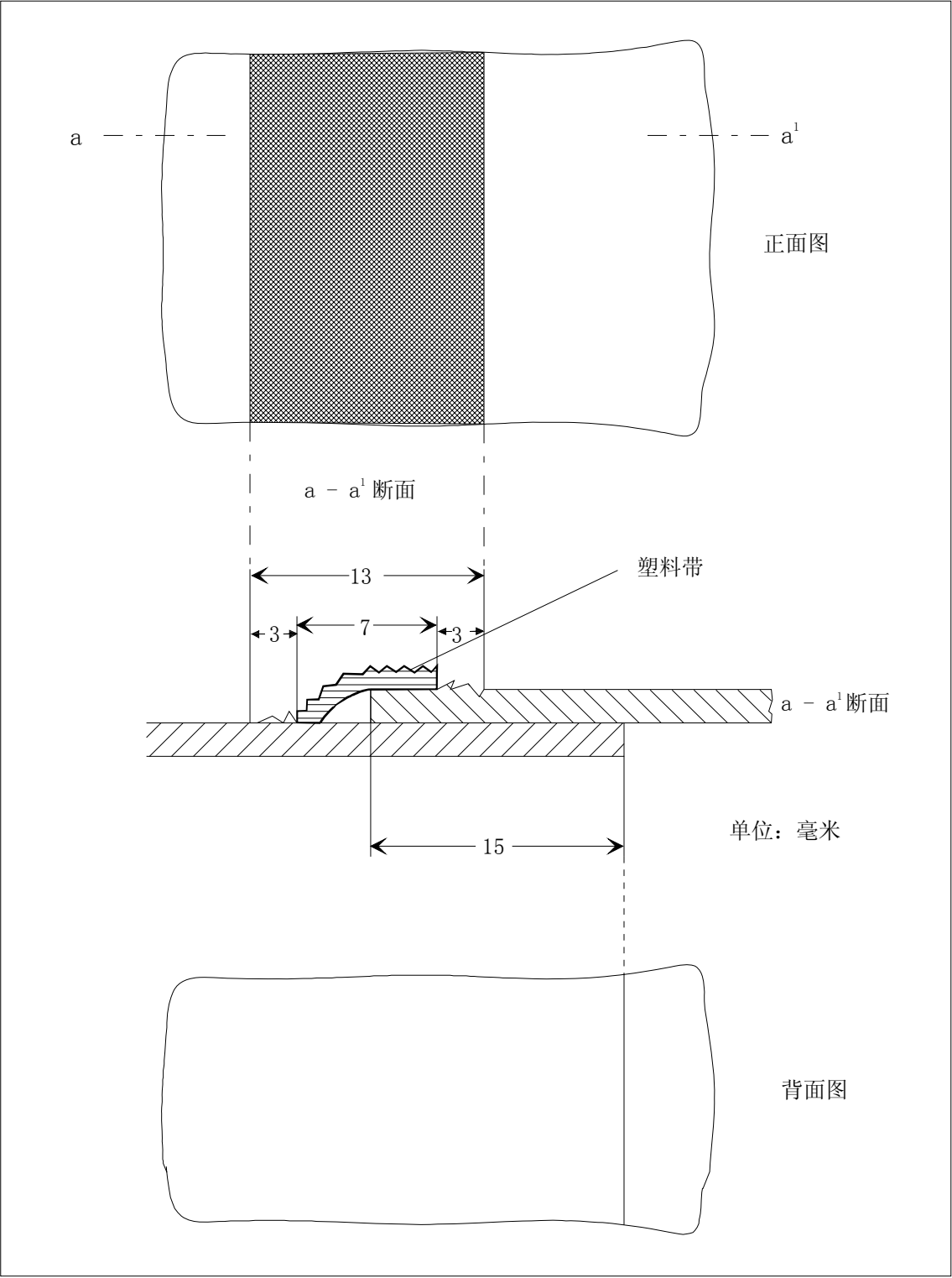
附 图 2 (a)  
若干拼块连接的苫布



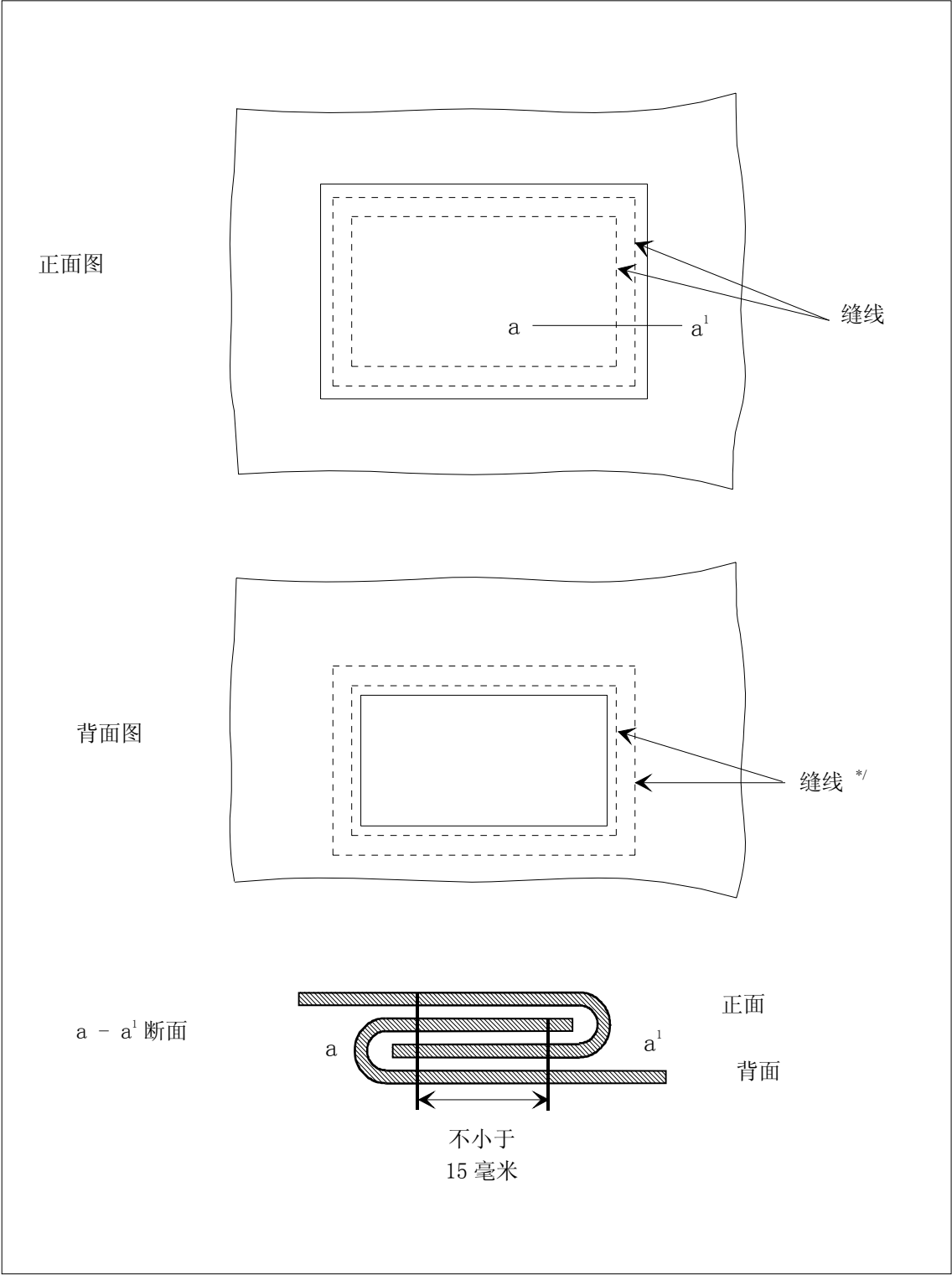
<sup>\*/</sup> 本图示出按附件 2 第 3 条第 3 款做的苫布顶端折叠部。

附 图 3

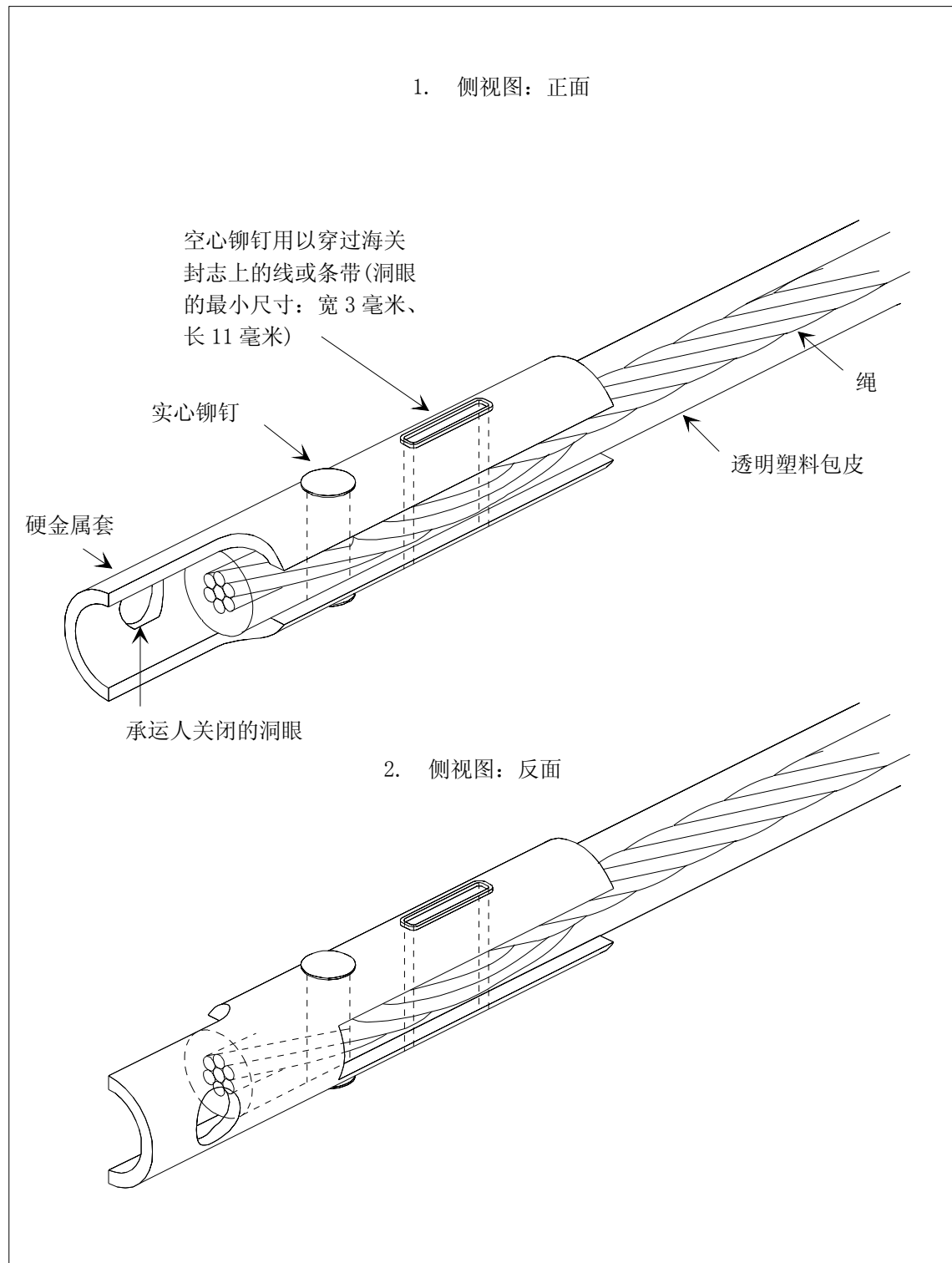
若干拼块连接的苫布



附图 4  
苫布的修补

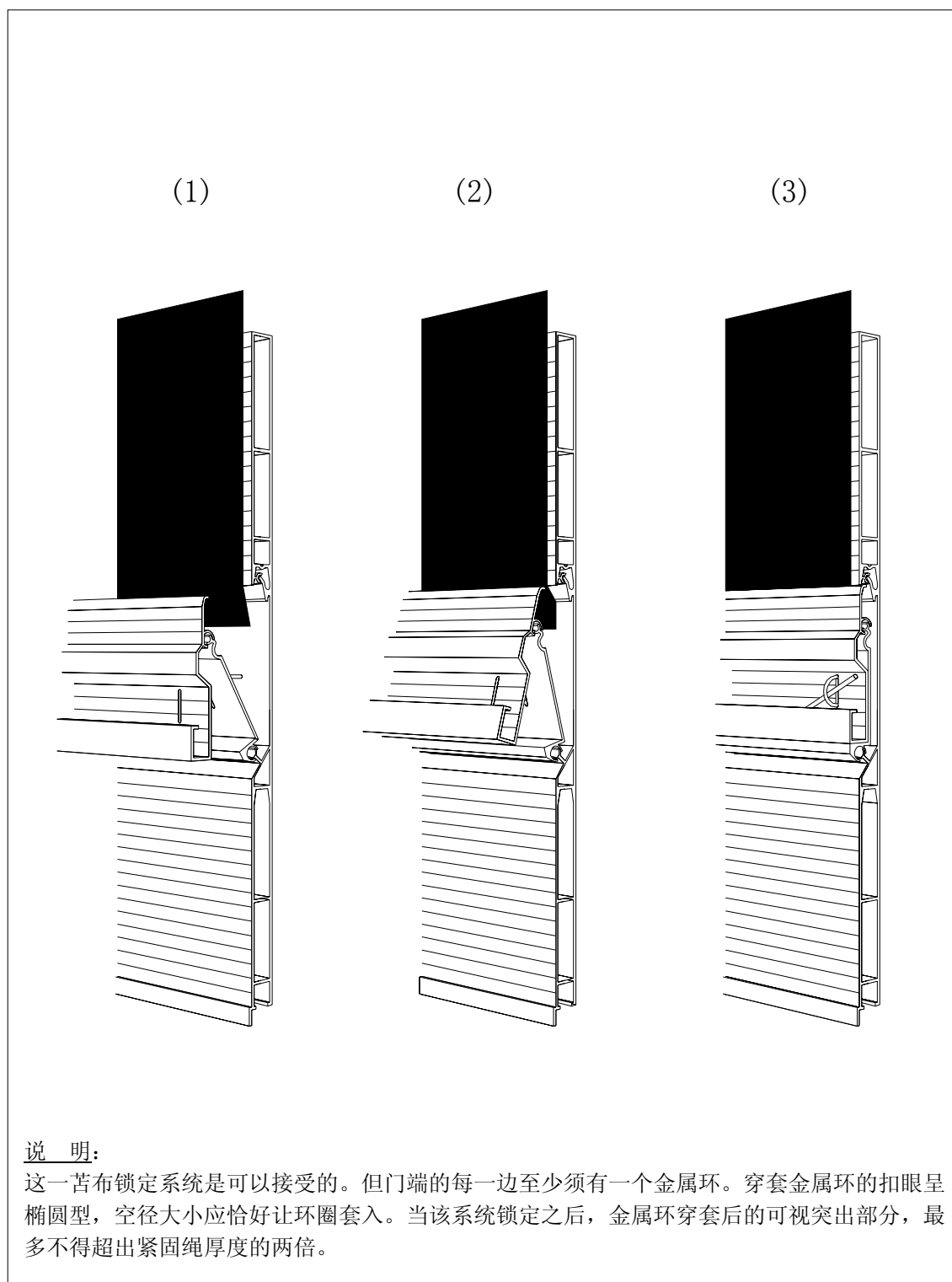


<sup>\*/</sup> 从背面所见的线的颜色应与正面所见的线和苫布的颜色不同

**附 图 5****金属包头式样**

附 图 6

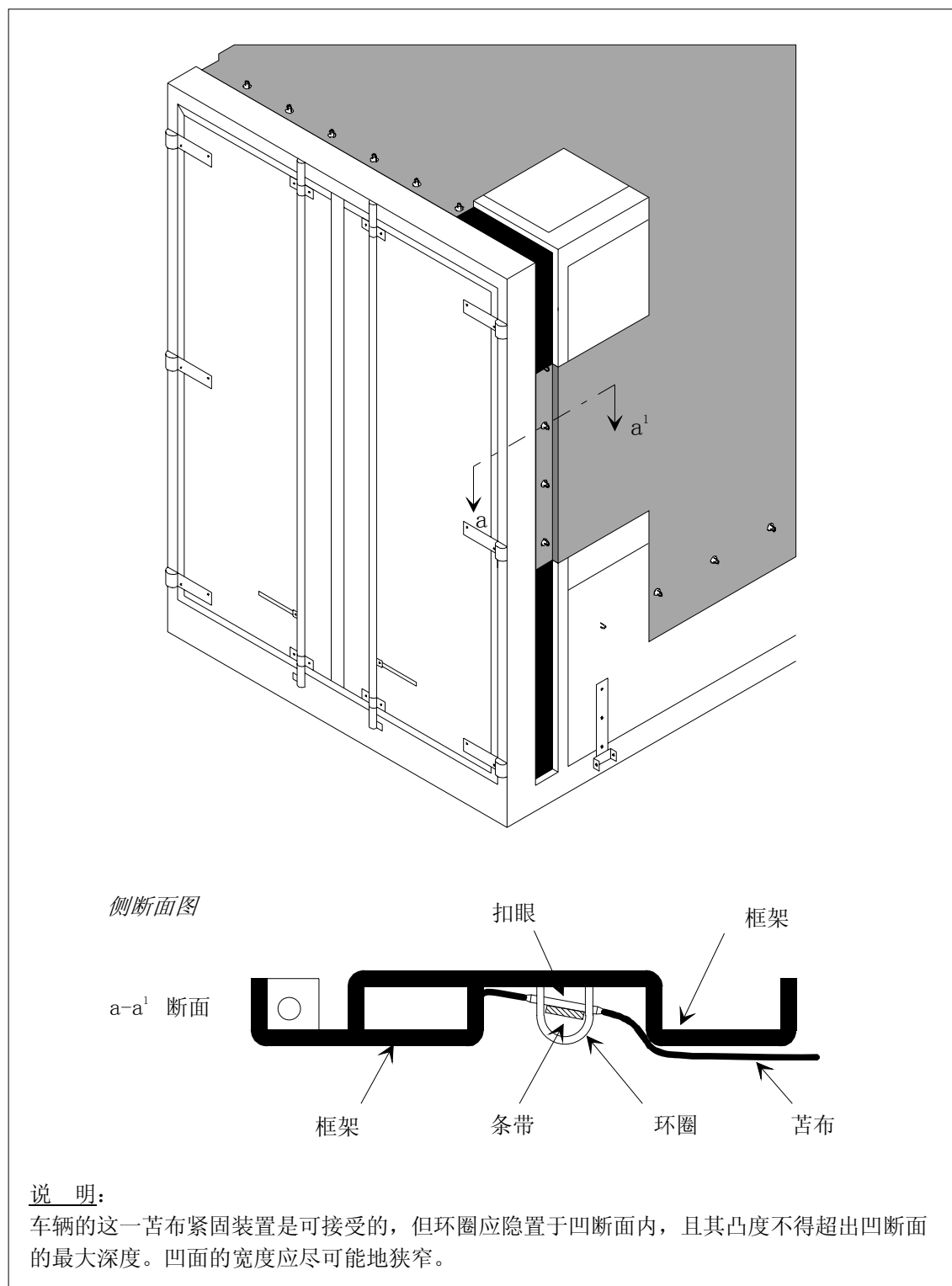
## 苫布锁定系统示例





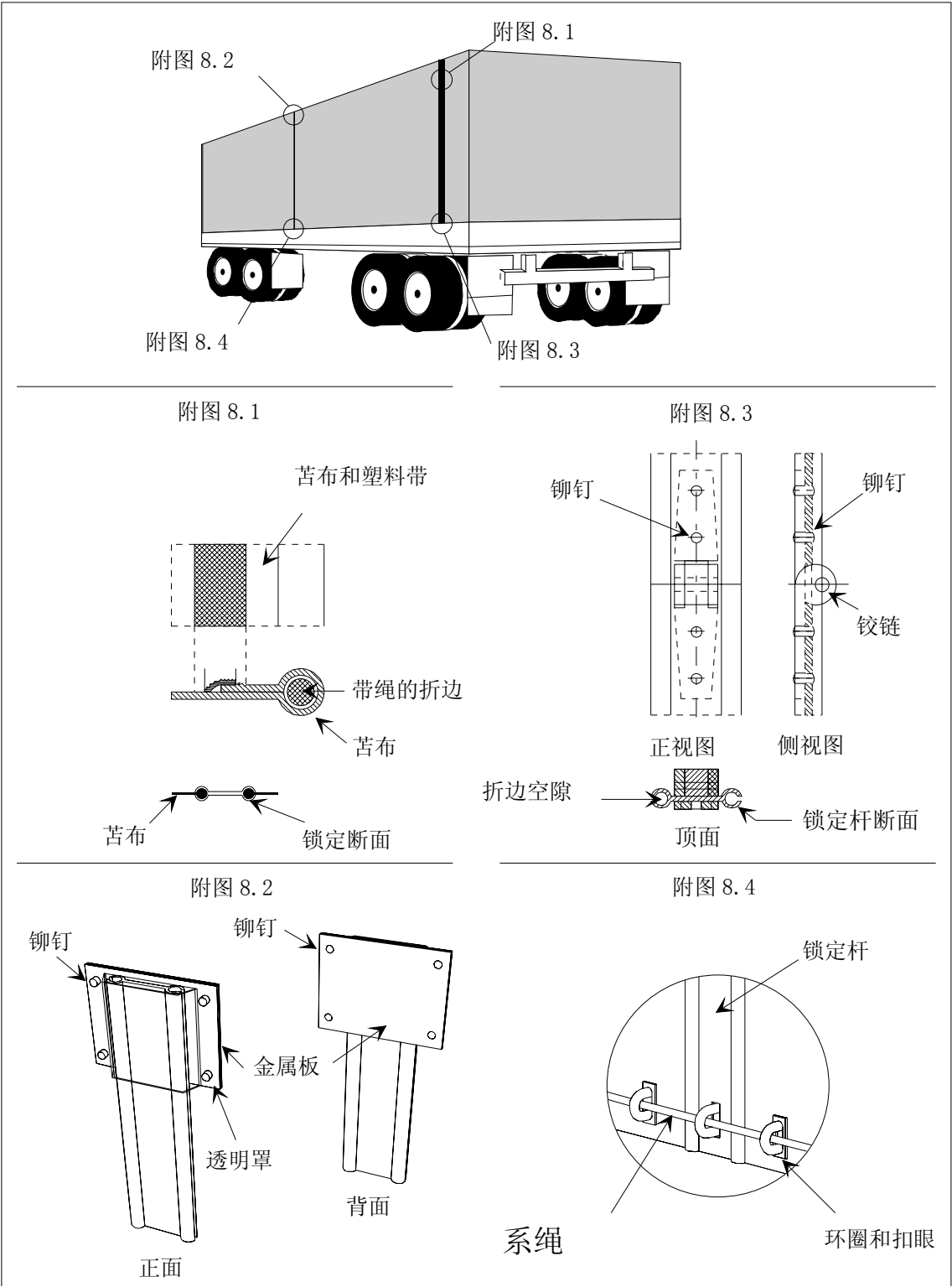
附 图 7

## 在特型框架内紧固苫布的示例



附 图 8

苫布装卸开口的锁定系统  
{参见下页说明}



说 明：

在这一锁定系统中，苫布装卸开口的两边由一根铝质锁定杆紧固对合为一体。苫布开口处全长装有带绳的折边(参见附图 8.1)。这就使得苫布无法从锁杆下的侧边下扯出。折边应朝向正面，并按公约附件 2 第 3 条第 4 款的方式焊接。

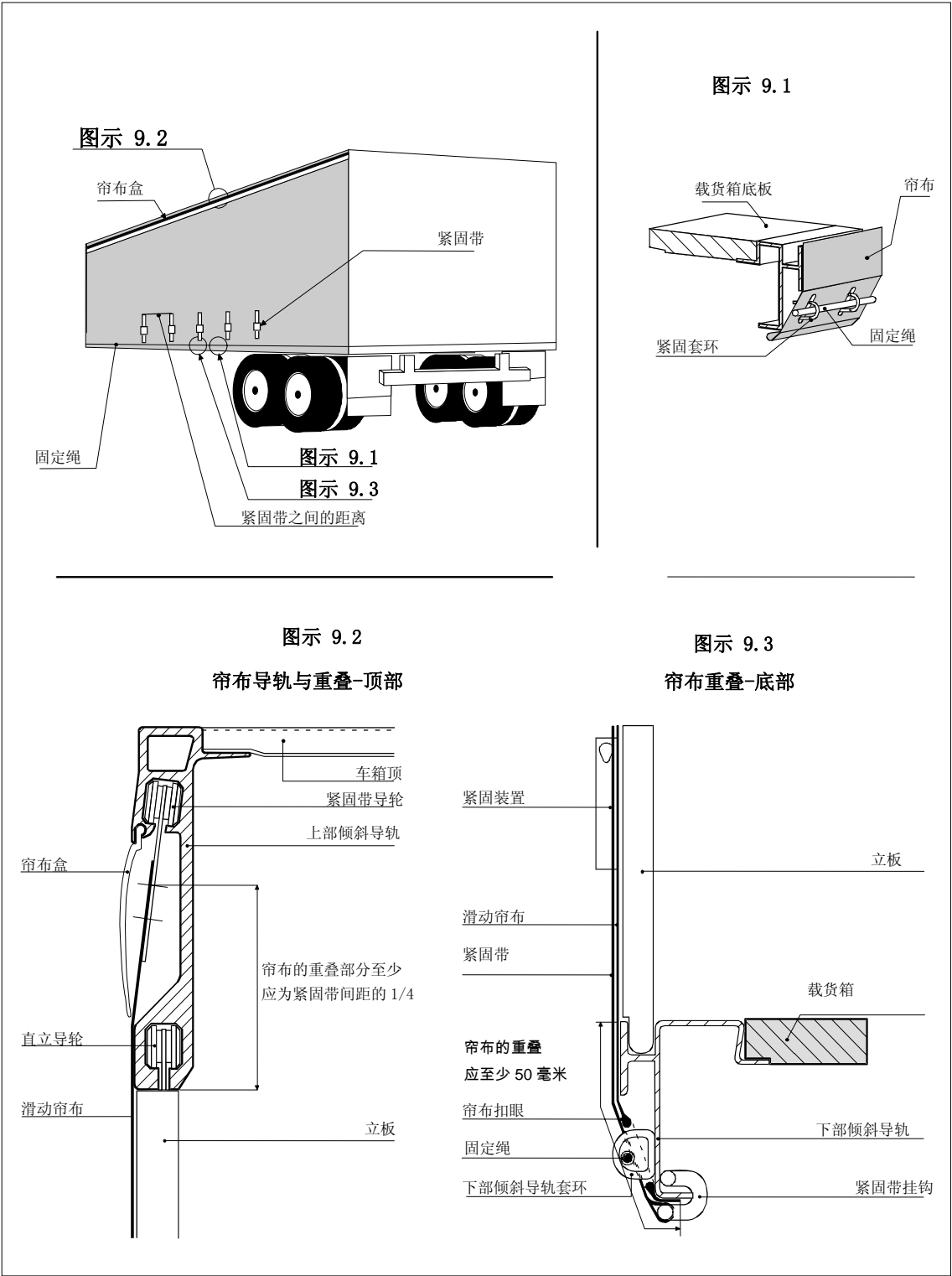
苫布边应放入锁定杆开口断面，嵌入两条并行纵向的凹槽内，于底端锁闭。当锁定杆处于上位时，苫边即已联接。

锁定杆上端插入铆装在苫布开口处顶端的一个透明塑料罩内(参见附图 8.2)。锁定杆由铆装铰链连接的两部分组成，可折叠以便于装拆。这一铰链的设计必须做到，当系统锁闭之后，无法拆除其铰钉(参见附图 8.3)。

锁定杆的底部是一个可让环圈穿套的扣眼。眼口是椭圆型的，大小恰好足以让环圈穿套(参见附图 8.4)。TIR 紧固绳将穿过该环圈紧固住锁定杆。

图 示 9

装备滑动帘布的车辆构造示例



### 附 件 3

#### 符合附件 2 所载条例规定的技术条件的公路车辆批准程序

##### 总则

1. 可按下列程序之一对公路车辆加以批准：
  - (a) 单独方式；或
  - (b) 按定型设计(公路车辆的系列)。
2. 应当向经批准的车辆发放符合附件 4 所示标准格式的批准证明书。该证明书应当用发放国的语文和法文或英文印制。如果批准机关认为有必要，证明书可附带该机关所验证的照片或图示。在此情况下，该机关应将这些文件的号码填入批准证明书的第 6 栏。

##### 关于第 2 款的评注

##### *证明书上的持有人姓名*

*在车主发生变化时, 第 8 栏(持有人)中显示的姓名可能就不是新的车主的姓名。这不应引起任何纠纷。*

*{TRANS/GE. 30/12, 第 37 款}*

### *车辆上的名称*

*在同样情况下, 证明书附带的照片中所出现的名称可能并不是车辆上实际显示的名称。在这种情况下, 不应当拒绝这一车辆入境, 因为照片的唯一目的是显示车辆的一般外观。  
{TRANS/GE. 30/12, 第 38 段和第 39 段}*

### *证明书第 5 栏的空间不足*

*如果第 5 栏(其他特征)的空间不足, 可在证明书反面的说明中加以表示。  
{TRANS/GE. 30/12, 第 40 段和第 41 段}*

## **3. 批准证明书应当保存在公路车辆上。**

### *关于第 3 款的评注*

*这必须是证明书的原件而不是复印件。  
{TRANS/GE. 30/33, 第 52 段}*

4. 每隔两年应将注册的公路车辆送交车辆注册国的主管机关、将未注册的公路车辆送交车主或使用人居住国的主管机关, 进行验车和续延批准。

5. 如公路车辆已不符合批准时的规定技术条件, 它被用来进行 TIR 证货物运输前, 应当恢复到原先获批准时应有的条件, 以便重新符合上述技术条件。

6. 如公路车辆的主要特征已经改变, 对该车辆的批准应即停止适用, 而且必须经主管机关的重新批准后才可被用来进行 TIR 证货物运输。

7. 注册车辆的注册国主管机关，或无需注册的车辆的车主或使用人居住国的主管机关，可根据情况撤回或续延批准证明书，或在本《公约》第 14 条和本附件第 4 款、第 5 款和第 6 款所确定的情况下颁发新的批准证明书。

### 单独批准程序

8. 单独批准应由车主、经营人或其中任何一方的代表向主管机关提出申请。主管机关应根据以上第 1 款至第 7 款规定的总则对报验的公路车辆进行检验并认定车辆符合附件 2 规定的技术条件，在批准后颁发如附件 4 印出的格式的一份证明书。

### 按定型设计(公路车辆的系列)批准的程序

9. 在按照某一型号系列制造公路车辆的情况下，制造厂商可向制造国的主管机关申请按定型设计批准。

10. 制造厂商应当在他的申请书中写明请求批准的那种公路车辆型号的规定标志号码或字母。

11. 申请书应当随附请示批准的那种型号的公路车辆图形和一份详细的设计说明。

12. 制造厂商应当书面保证做到：

- (a) 向主管机关提供该机关可能需检查的有关型号的车辆；
- (b) 准许主管机关在有关型号车辆的制造过程中随时检查更多的同类车辆；

- (c) 对有关设计和规格的任何程度的改变，应于改变前向主管机关报告；
  - (d) 在公路车辆明显的地方标明定型设计的标志号码或字母，以及某一型号系列车辆的序号(制造厂商序号)；
  - (e) 保存按批准的定型设计制造的车辆档案。
13. 如须对所提定型设计加以修改才能批准，主管机关应指明任何所需修改。
14. 只有在主管机关对按定型设计制造的一辆或数辆车辆检查之后认为该型号的车辆符合附件 2 规定的技术条件，才可予以批准。
15. 主管机关应以书面形式向制造厂商通报关于批准定型设计的决定。这一决定应注明日期并编号。应明确写明作出决定的主管机关。
16. 主管机关应采取必要的步骤，对按照一种批准的定型设计制造的每部车辆发放一份经其正确签字的批准证明书。
17. 批准证明书的持有人在使用车辆进行 TIR 证货物运输之前应根据要求在批准证明书上填写：
- 车辆的注册号码(第 1 栏)；或
  - 当车辆无需登记时，其具体的姓名和业务地址(第 8 栏)。



### 关于第 17 款的解释性说明

#### 3.0.17 批准程序

1. 附件 3 规定，缔约方主管机关可为在其境内制造的车辆发放批准证明书，而且在车辆注册国——或在相应情况下车主的居住国——无需对该车辆实施 任何其他的批准程序。

2. 这些规定的目的并不在于限制车辆注册的或车主居住的缔约方主管机关在车辆进口时或随后为注册或检验车辆时或按类似的法律规定要求出示这一批准证明书的权利。

18. 已按定型设计批准的车辆在出口到属于本公约的一个缔约方的另一个国家时，该国不需要对其进口采取任何进一步的批准程序。

### 批准证明书的批注程序

19. 如发现一辆经批准的车辆在进行 TIR 证货物运输时存在重大缺陷，缔约方的主管机关可拒绝允许该车辆继续其 TIR 证所涉行程，或允许该车辆继续在其境内的 TIR 证所涉行程，但同时采取必要的安全预防措施。必须尽快将批准的车辆恢复到令人满意的状况，并且无论如何应当在该车辆被再度用于进行 TIR 证货物运输之前作到这一点。

20. 在每次遇到这种情况时，海关应当在该车辆的批准证明书第 10 栏写入适当的批注。当车辆已经恢复到了可批准的状况时，应当将车辆交给一缔约方的主管机关，由它在第 11 栏内加入一项批注，取消早先的评语，从而使证明书重新恢复效力。任何车辆，如证明书第 10 栏内已被根据上款规定作了批注，在恢复到令人满意的状况以及按以上所述取消了第 10 栏中的批注之前，均不得再度用于进行 TIR 证货物运输。

关于第 20 款的解释性说明

3.0.20 批准证明书的批注程序

如在车辆已经恢复到令人满意的状况后需要取消有关缺陷的批注，只需在为此目的提供的第 11 栏内写明“缺陷已纠正”，然后加上有关主管机关的名称，签名和盖章即可。

关于第 20 款的评注

*可在批准证明书的第 10 栏中填入苫布或其紧固系统上发现的任何缺陷。*

*{TRANS/GE. 30/33, 第 46 至 49 段}*

21. 主管机关应对在证明书上作的每项批注标明日期并盖章认证。

22. 当一部车辆被发现具有缺陷但海关认为并不重要而且不会引起走私的可能时，可授权继续使用这一车辆进行 TIR 证货物运输。应当向批准证明书的持有人通报缺陷，并由他在合理的时间内将其车辆恢复到令人满意的状态。

## 附 件 4

### 公路车辆批准证明书样本

#### 评 注

##### 批准证明书

批准证明书应当使用 A3 开本的纸张，对折。见以下样本。  
{TRANS/GE. 30/10, 第 33 段; TRANS/WP. 30/157, 第 27 至 29 段; TRANS/WP. 30/AC. 2/35, 附件 6}

##### 附带的照片或图示

当需要根据《公约》附件 4 在批准证明书中附带照片或图示时，它们应当准确地反映实际车辆的最新近况。  
{TRANS/WP. 30/157, 第 31 段}

##### 可卸车身的批准

《公约》第 1 条(j)款规定，可卸车身被视为集装箱。因此，根据附件 6 解释性说明 0.1(j)的规定无需对可卸车身发放《公约》附件 4 中所规定的批准证明书。但是必须悬挂符合《公约》附件 7 第二部分规定的批准牌照。  
{TRANS/WP. 30/157, 第 59 段}

### 海关印章的位置和数目

如果海关封印需要一个以上的海关印章，印章的数目应被标识在依据《1975 年国际公路运输公约》附件 4 第 5 点下的确认证书上。批准证书应附有一个运输工具的照片或图示来标明海关印章的准确位置。此 2003 年 8 月 7 日生效的条款将适用于首次被批准使用的运输工具或在解释性说明 Note 2.2.1 (b) (f) 生效后经两年一次的检验或重新批准使用的运输工具。作为结果，至 2005 年 8 月 7 日，所有要求一个以上海关印章进行封印的公路运输工具都将附有符合解释性说明 Note 2.2.1 (b) (f) 的批准证书。

{TRANS/WP.30/206, 第 62 段; TRANS/WP.30/AC.2/69, 附件 2; TRANS/WP.30/AC.2/69/Corr.1}

### 准备采用新本证明书的过渡期

公路车辆批准证明书样本的新规格已于 1995 年 8 月 1 日生效 (TRANS/WP.30/AC.2/35, 附件 4)。首次申请批准的公路车辆以及其他已批准的公路车辆在作两年一次的检验和续延时必须使用这种新的规格。因此，从 1997 年 8 月 1 日起，所有公路车辆都必须携带新本证明书。

{TRANS/WP.30/R.164, 第 46 至第 48 段;  
TRANS/WP.30/R.158; TRANS/WP.30/AC.2/37, 第 46 段及附件 6}

公路车辆批准证明书样本<sup>\*/</sup>

海关加封货物运输车辆

批准证明书

证书号码 .....

《1975 年 11 月 14 日国际公路运输公约》

颁发机关 .....

(主管机关)

(第 1 页)

<sup>\*/</sup> {ECE/TRANS/17/Amend. 18; 1995 年 8 月 1 日生效}

## 公路车辆批准证明书样本(续)

<b>车辆识别</b>	证明书号码	
1. 注册号 ..... 2. 车辆型号 ..... 3. 底盘号码 ..... 4. 商标（或制造厂商名称） ..... 5. 其他特征 ..... 6. 附件数目 .....		
<b>7. 批准</b>	有效期至	
<input type="checkbox"/> 单独批准 */ <input type="checkbox"/> 按定型设计批准 */ 授权号码..... 地点..... 日期 ..... 签名 .....	盖章	
<b>8. 持有人（制造商、车主或经营人）（仅用于未登记车辆）</b> 姓名和地址 .....		
<b>9. 续延</b>		
有效期至		
地点		
日期		
签名		
盖章		

\*/ 用一个“X”表明适用的选择

见第 4 页上的“重要说明”  
(第 2 页)

公路车辆批准证明书样本(续)

备注（由主管机关填写）		证明书号码	
10. 发现的缺陷		11. 缺陷纠正的情况	
机关	盖章	机关	盖章
签名		签名	
10. 发现的缺陷		11. 缺陷纠正的情况	
机关	盖章	机关	盖章
签名		签名	
10. 发现的缺陷		11. 缺陷纠正的情况	
机关	盖章	机关	盖章
签名		签名	
12. 其他意见			
见第 4 页上的 “重要说明” [第 3 页]			

## 公路车辆批准证明书样本(续)

### 重 要 说 明

1. 如果批准机关认为有必要，证明书可附带该机关所验证的照片或图示。在此情况下，该机关应将这些文件的号码填入批准证明书的第 6 栏。
2. 批准证明书应当保存在公路车辆上。这必须是证明的原件而不是复印件。
3. 每隔两年应将注册的公路车辆送交车辆注册国、将未注册的公路车辆送交车主或使用人居住国的主管机关进行验车和续延批准。
4. 如公路车辆已不符合批准时的规定技术条件，它被用来进行 TIR 证货物运输前，应当恢复到原先获批准时应有的条件，以便重新符合上述技术条件。
5. 如公路车辆的主要特征已经改变，对该车辆的批准即应停止适用，而且必须经主管机关的重新批准后才可被用来进行 TIR 证货物运输。



## 附 件 5

### TIR 车牌

1. 车牌尺寸应为 250 毫米×400 毫米。
2. 大写拉丁字母 TIR 字样应当高 200 毫米，其笔划至少宽 20 毫米，白字蓝底。

#### 评 注

下面所示是符合附件 5 的 TIR 车牌样本。

蓝底白字大写字母 (RAL 5017)

(字样应当高 200 毫米，其笔划至少宽 20 毫米)

符合附件 5 的上述 TIR 车牌可以通过访问 TIR 互联网网站 (<http://tir.unece.org>) 或与 TIR 秘书联系得到。



{TRANS/WP. 30/204, 第 62 段; TRANS/WP. 30/AC. 2/69, 附件 3}



## 附 件 6

### 解 释 性 说 明

#### 解释性说明的导言

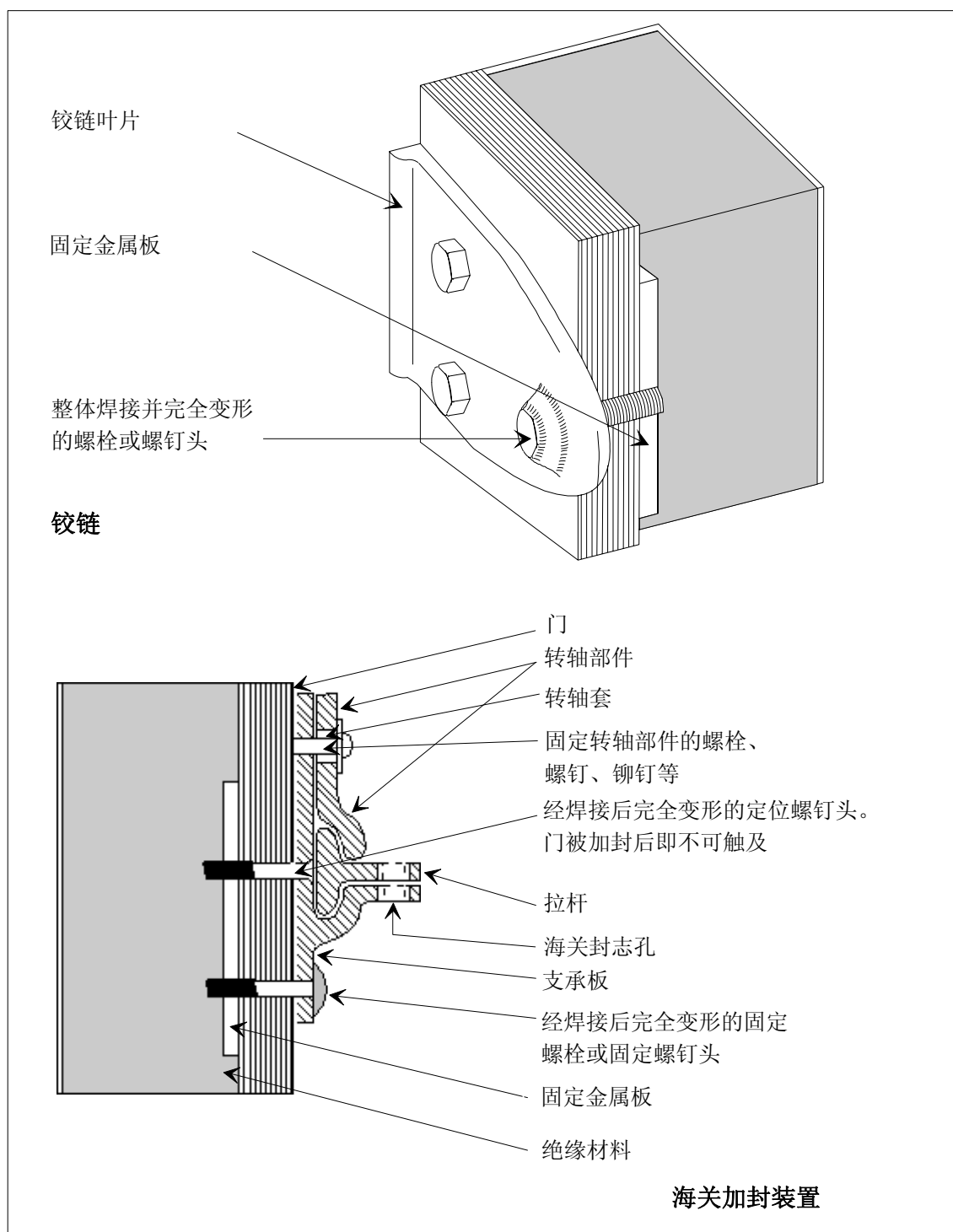
- (一) 根据本公约第 43 条的规定，解释性说明对本公约及其附件的某些规定加以解释。这些说明还介绍一些推荐的做法。
- (二) 解释性说明并非修改本公约或其附件的规定，只是使其内容、含义和范围更为精确。
- (三) 具体而言，关于本公约第 12 条的规定以及有关据以批准海关加封公路运输车辆的技术条件的附件 2，解释性说明在相应之处详细说明了缔约方可视为符合这些规定的制造工艺。解释性说明还在相应之处详细说明哪些制造工艺不符合这些规定。
- (四) 解释性说明提供一种方法，使本公约的规定得以按照技术的发展和经济需要加以实施。

#### 说明

{附件 6 所载的解释性说明已同与这些说明有关的条款放在一起。本附件是与解释性说明有关的附图。}

附图 1

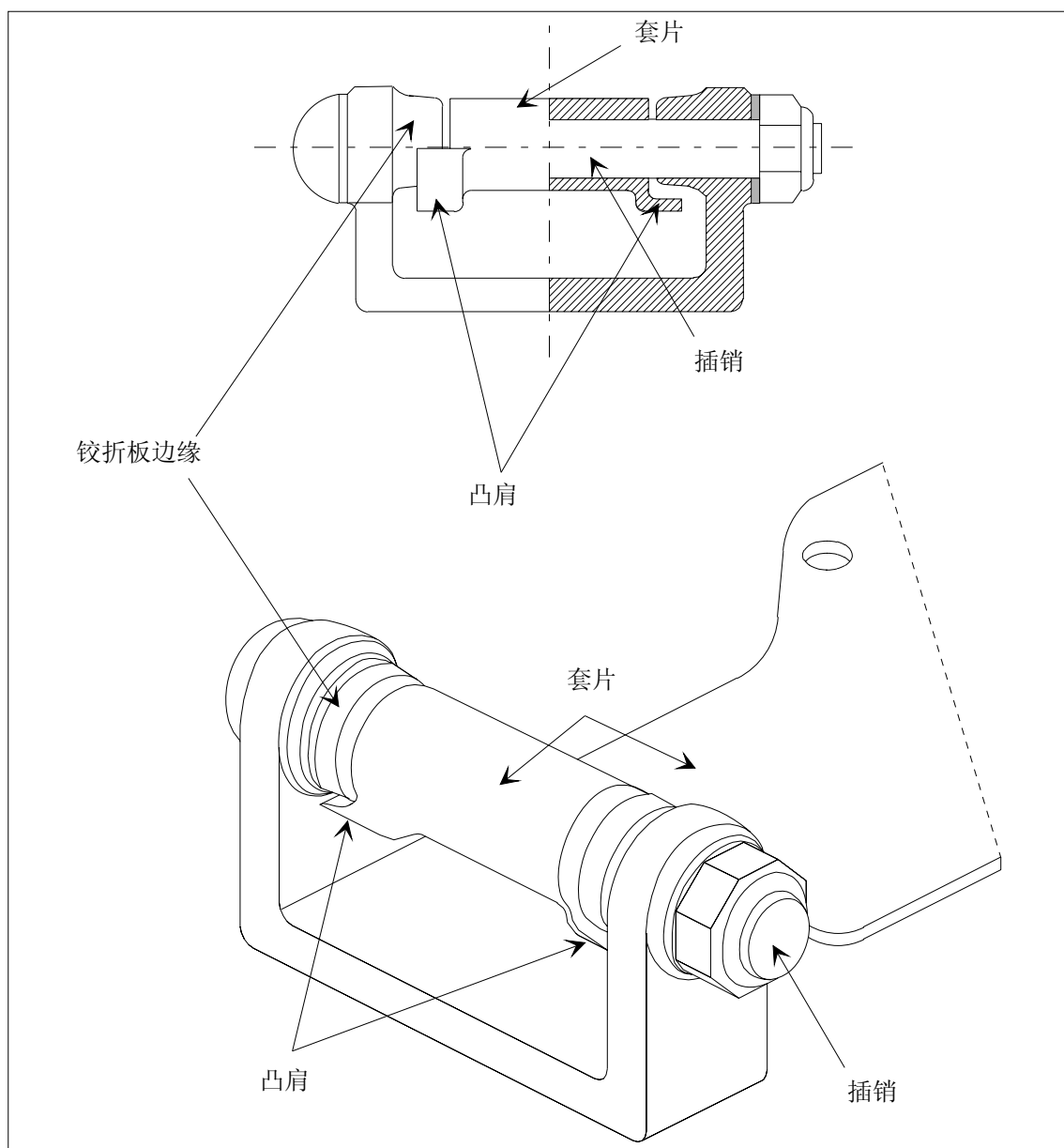
## 具有保温装载室的车辆门端的铰链和海关加封装置示例



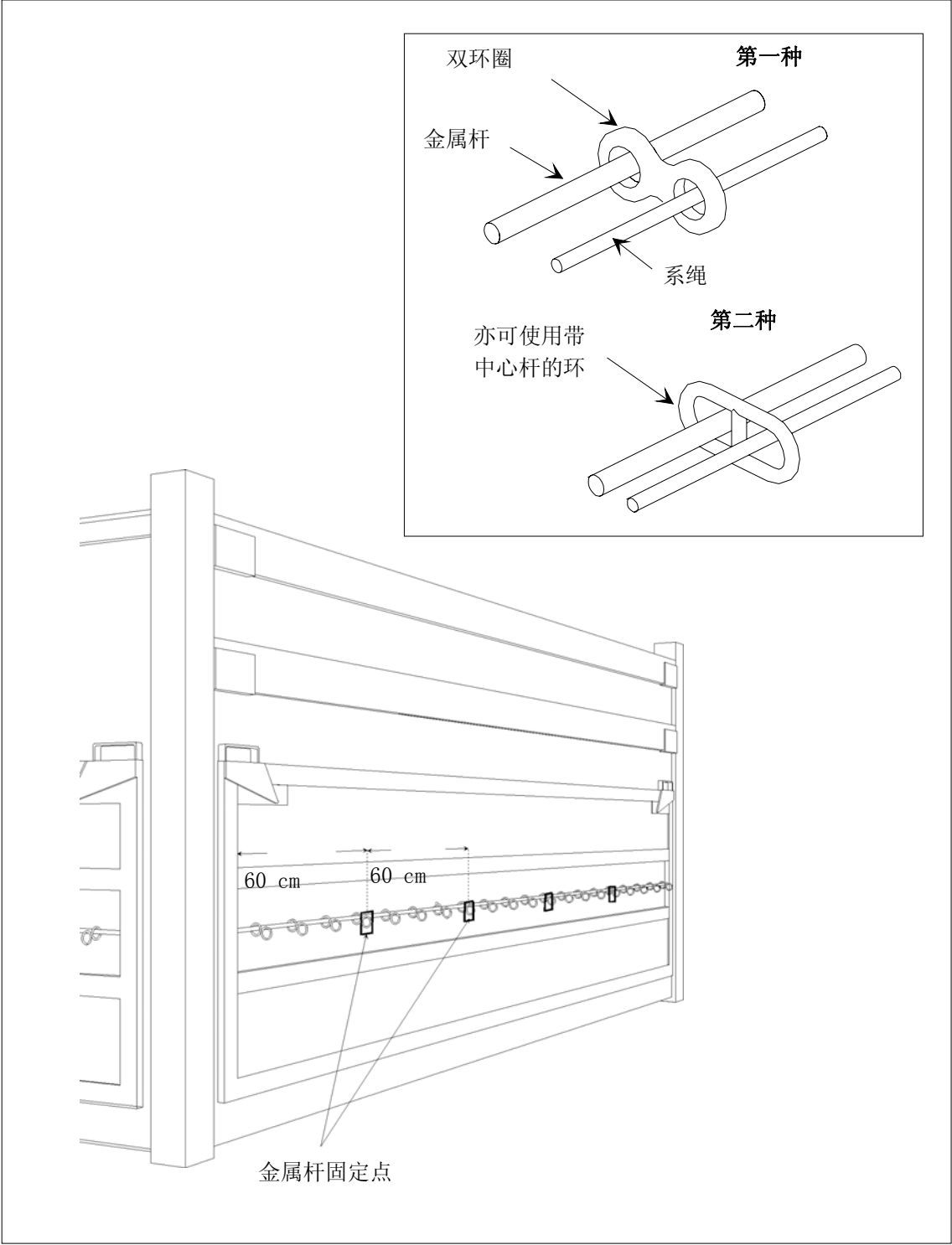
附 图 1a

## 铰销无需特别保护的铰链示例

下图所示铰链符合解释性说明 2.2.1(b)，(b)第二句的要求。套片和铰折板的设计免除了对插销提供任何保护的需要，因为套片的凸肩一直延伸到铰折板的边缘。因此这些凸肩可防止从装铰链的一侧打开海关加封的门而不留下明显的痕迹。即便拆除不受保护的插销也不能做到这一点。

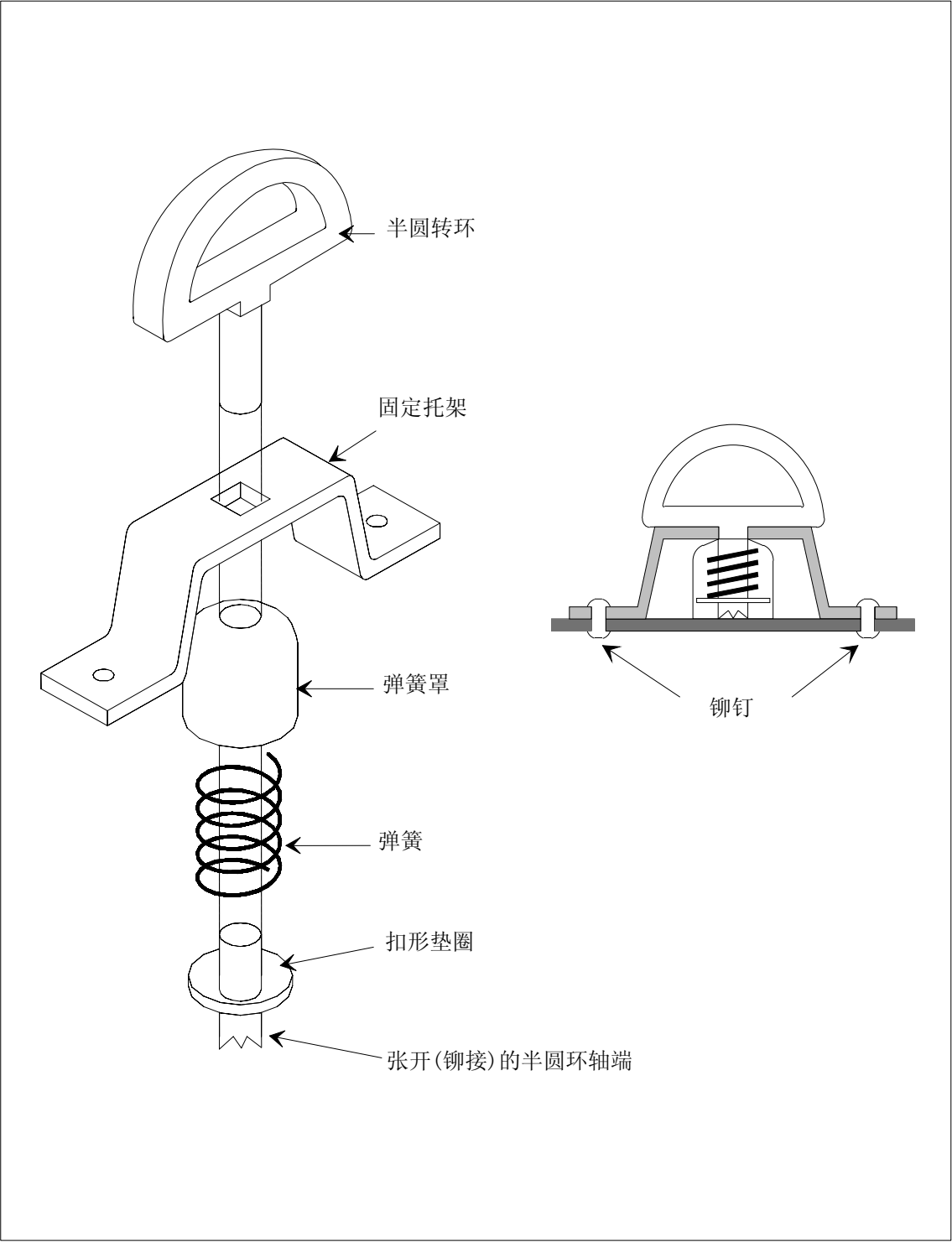


附图 2  
带滑环的篷车



附 图 2a

转环(半圆环)示例

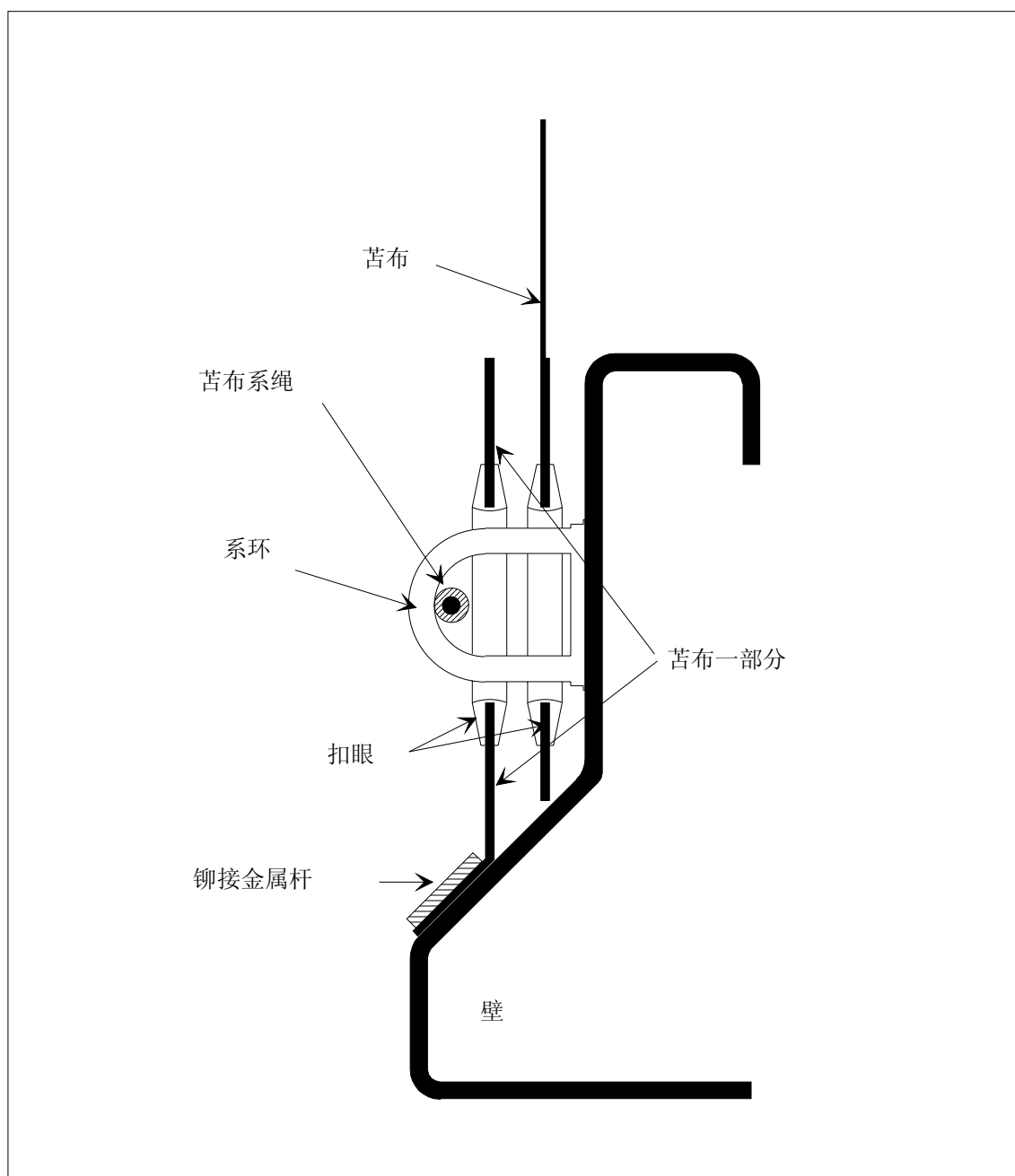


附 图 3

## 车辆苫布紧固装置示例

下图所示装置符合附件 2 第 3 条第 11 款(a)项最后部分的要求。它还符合附件 2 第 3 条第 6 款(a)和(b)项的要求。

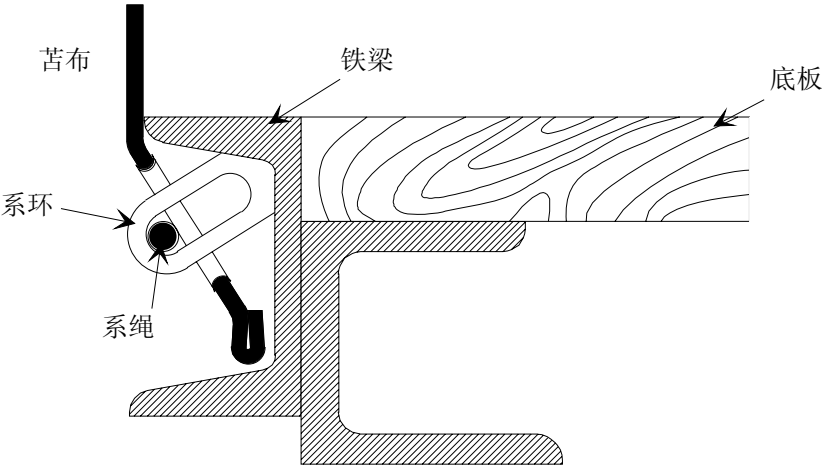
{ECE/TRANS/17/Amend. 17; 1994 年 10 月 1 日生效}





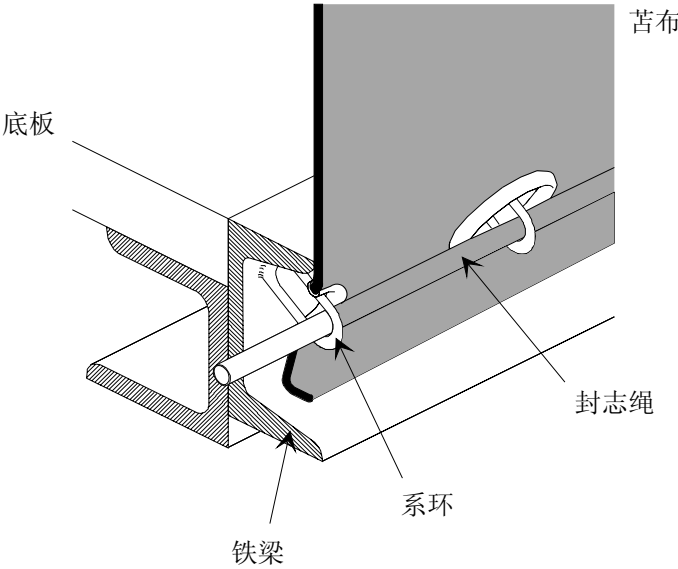
附 图 4  
**苫 布 紧 固 装 置**

下图所示装置符合附件 2 第 3 条第 6 款(a)项和第 6 款(b)项的要求



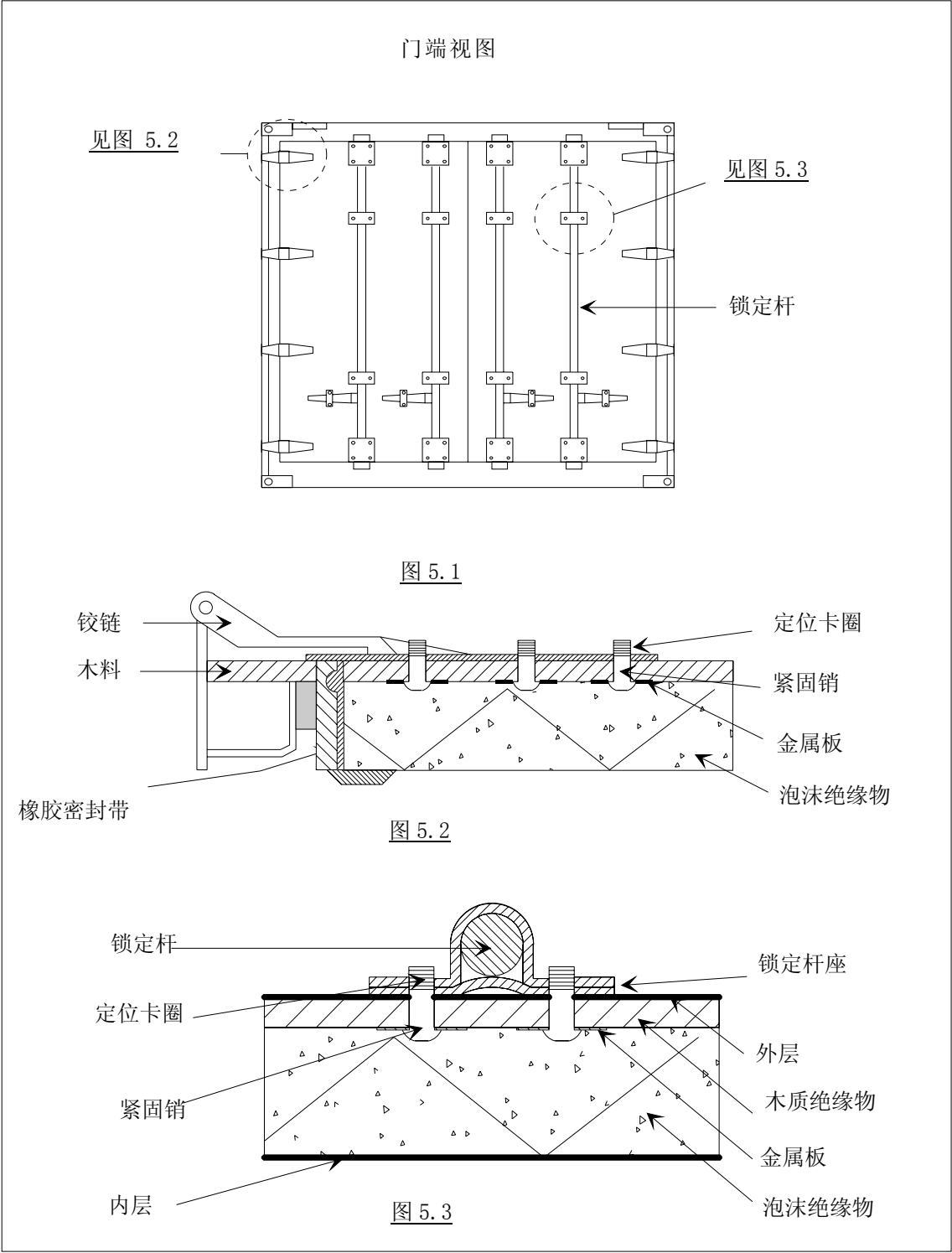
评 注

下图所示是一种符合附件 2 第 3 条第 6 款(a)项和(b)项的苫布紧固装置示例  
{TRANS/WP. 30/147, 第 32 段}



附 图 5

从绝缘门构造内部插入的紧固装置示例



## 附 件 7

### 关于对集装箱的批准

#### 第 一 部 分

#### 关于可接受作为海关加封的国际运输 集装箱所适用的技术条件的条例

##### 解释性说明

为实施本公约附件 6 所载关于附件 2 的解释性说明经必要修改之后适用于准予作为海关加封运输的集装箱。

#### 第 1 条

##### 基本原则

只有按下述方式制造和装备的集装箱才能批准作为海关加封的国际货运集装箱：

- (a) 如不留下明显的开拆痕迹或破坏海关封志便无法从集装箱已加封部分取出货物或向其中装入货物；
- (b) 海关封志可简便而有效地附加在集装箱上；
- (c) 没有可藏匿货物的隐遮部位；
- (d) 所有货物装载部位都要便于海关检查。

### 关于第 1 条的评注

#### 集装箱上的标记

准许采用涂漆、转印和其它类似的不会从集装箱壁或苫布上剥落的标记，但不得覆盖箱壁或苫布结构，箱壁和苫布结构仍应明显可见。那些可能遮盖集装箱开口处的粘贴标记及其它类似的标记则不准许使用。

{TRANS/GE. 30/57, 第 45 段; TRANS/WP. 30/141, 第 35 段; TRANS/WP. 30/AC. 2/31, 附件 3}

## 第 2 条

### 集装箱的结构

1. 为满足本条例第 1 条的要求：
  - (a) 集装箱的组合部分(侧、底、门、顶、直柱、框架、横梁等)的装配应采用如不留下明显痕迹便无法从外面移去或调换的装置，或采用某种方法，按这种办法装配的集装箱如不留下明显痕迹便无法改变其结构。当侧、底、门和顶由不同部件组成时，这些部件应符合相同的要求，并应具有足够的强度；
  - (b) 门及所有其它关闭系统(包括旋塞、人孔盖、法兰盘等)应配有可附加海关封志的装置。该装置应为：如不留下明显痕迹便无法从集装箱外移去和调换，或者如不破坏海关封志外便无法将门或紧固装置打开。海关封志应予以适当保护。可允许有开口的箱顶；

关于第 2 条第 1 款(b)项的评注

保护集装箱上的海关封志

由于《公约》未就保护封志的办法作出任何具体规定，因此，既可选择采用特殊装置覆盖封志的保护作法，也可从箱门结构的设计入手，以保护封志在受撞击后不致发生破损。

{TRANS/GE. 30/17, 第 93 段}

- (c) 集装箱的通气孔和排水孔应备有防止由此进入集装箱内部的装置。这种装置必须做到如不留下明显痕迹便无法从集装箱外部移去和调换。

关于第 2 条第 1 款(c)项的评注

集装箱的通气孔

通气孔径在原则上虽不得超出 400 毫米，但只要符合一切其它规定，如提出开启超过 400 毫米规定的孔口，任何主管机关都可予以批准。

{TRANS/GE. 30/14, 第 102 段; TRANS/WP. 30/143, 第 36 和 37 段}

2. 虽有本条例第 1 条(c)项的规定，凡箱体组合部件实际必需有空隙部位(例如，双壁之间空隙)的集装箱，仍应允许使用。为防止这些部位用于藏匿货物：

- (一) 集装箱里层的衬里覆盖从底至顶的整个箱壁高度时，或在  
该衬里与外箱壁之间的空隙完全封闭的另外情况下，衬里  
应该做到不留明显痕迹便无法移去和调换，和

- (二) 在衬里并没有达到整个箱壁的高度，而且衬里与外箱壁之间的空隙也没有完全封闭的情况下，以及在集装箱构造中存在空隙的所有其它情况下，空隙部位的数目应保持在最小限度，并应易于接受海关检查。

{ECE/TRANS/17/Amend. 8; 1987 年 8 月 1 日生效}

关于第 2 条第 2 款的评注

消除空心柱体构件

集装箱的封闭空心构件，诸如空心柱体，应保持在最少限度，并应在设计新式集装箱时尽可能采用开剖面柱体，以逐步消除空心柱体。如出于结构需要，集装箱构件中使用了某些封闭式空间，可以在构件上开置一些检查孔，以便海关检查。在集装箱批准证明书格式 2 的第 9 项或格式 3 的第 7 项(公约附件 7 第二部分)中应当填明这些检查孔。

{TRANS/WP. 30/151, 第 33 至 37 段;

TRANS/WP. 30/AC. 2/33, 附件 7}

3. 本公约附件 6 注释 0.1(j)所界定的可卸式箱体允许开设窗户，但制作窗户的材料必须具有足够的强度，而且如不留下明显痕迹便无法从箱外移去和调换。可以允许安装玻璃，但如采用的玻璃不是安全玻璃，窗户应装上无法从外部拆移的固定金属护栅；护栅网目孔不得超过 10 毫米。除公约附件 6 注释 0.1(j)界定的可卸箱体式集装箱外，不准许本公约第 1(j)条所界定的集装箱开设窗户。

{ECE/TRANS/17/Amend. 17; 1994 年 10 月 1 日生效}

### 第 3 条

#### 可折叠或拆散的集装箱

可折叠或拆散的集装箱应符合本条例第 1 和第 2 条的规定；另外，此类集装箱应配有一种螺栓系统，在集装箱装配起来时，其不同部件可固定在一起。当集装箱装配完毕后，如这种螺栓系统位于集装箱的外部，它应能被海关加封。

### 第 4 条

#### 加苫集装箱

1. 凡相关时，本条例第 1、第 2、第 3 条的规定应适用于加苫集装箱。另外，加苫集装箱应符合本条的规定。
2. 苫布应当是厚帆布或涂塑布或涂胶布，具有足够的强度，而且不具延伸性。苫布应处于完好的状况，且苫布的制造应做到苫闭装置系紧之后如不留下明显痕迹便无法接触到内装货物。
3. 如苫布是用若干拼块制成，拼块边缘应相互折叠，用间距最低不小于 15 毫米的两道缝线缝合。缝线应按本条例附图 1 所示缝合；然而，苫布的某些部分(如襟片及加固的角)无法按上述方式拼接时，则将顶部一段的边缘折叠并按本条例附图 2 所示缝合即可。其中一条缝线应只能从背面看到，其所用线色与苫布和另一缝线的线色明显不同。缝线应全部采用机器缝合。

4. 如苫布是涂塑布，并由若干拼块制成，拼块可另按本条例附图 3 所示方式熔接。块与块之间至少叠压 15 毫米，叠压处的整幅宽度都得熔合。外层苫布的边应用同样的熔接办法附加一条塑料带，宽度不得小于 7 毫米。塑料带及其两边至少 3 毫米的宽度上应印压明显的统一花纹。拼块熔合应做到如不留下明显痕迹便无法将它们拆开和重新连接。

#### 关于第 4 条第 4 款的评注

##### 塑料带

熔压塑料带的规定是达到海关控管保障的关键。因此，绝对不可省免。

{TRANS/GE. 30/17, 第 99 段; TRANS/WP. 30/141, 第 35 段; TRANS/WP. 30/AC. 2/31, 附件 3}

##### 苫布拼块接边的叠压宽度

苫布拼块接边叠压 15 毫米虽已足以符合海关控管保障目的，然而出于技术上的要求，依据苫布的材料及其粘合，可允许 20 毫米甚至更宽的叠压幅度。

{TRANS/WP. 30/162, 第 64 至 65 段;  
TRANS/WP. 30/AC. 2/37, 附件 6}

##### 苫布拼块的熔接法

如运用公约附件 2 规定的办法，包括运用高温熔化接拼苫布块的“熔接法”和运用高频加压熔接苫布块的“高频法”，均可被确认为符合海关控管保障要求的苫布拼块熔接法。

{TRANS/WP. 30/162, 第 64 至 65 段;  
TRANS/WP. 30/AC. 2/37, 附件 6}



5. 修补应按本条例附图 4 所示方法进行；边与边应相互叠压，并以间距至少 15 毫米的两道可见缝线缝合；从背面可见的线色应不同于正面的线色以及苫布本身的颜色；缝线应全部用机器缝合。当苫布靠近边缘部分损坏而以一块补片替换损坏部分时，也可按本条第 3 款及本条例附图 1 的规定缝补。对于用涂塑布制成的苫布，可另按本条第 4 款规定的办法修补，但在此情况下，苫布的两面都得熔接塑料带，并将补片熔补在苫布的背面。

{ECE/TRANS/17/Amend. 8; 1987 年 8 月 1 日生效}

#### 关于第 4 条第 5 款的评注

##### 修补涂塑苫布

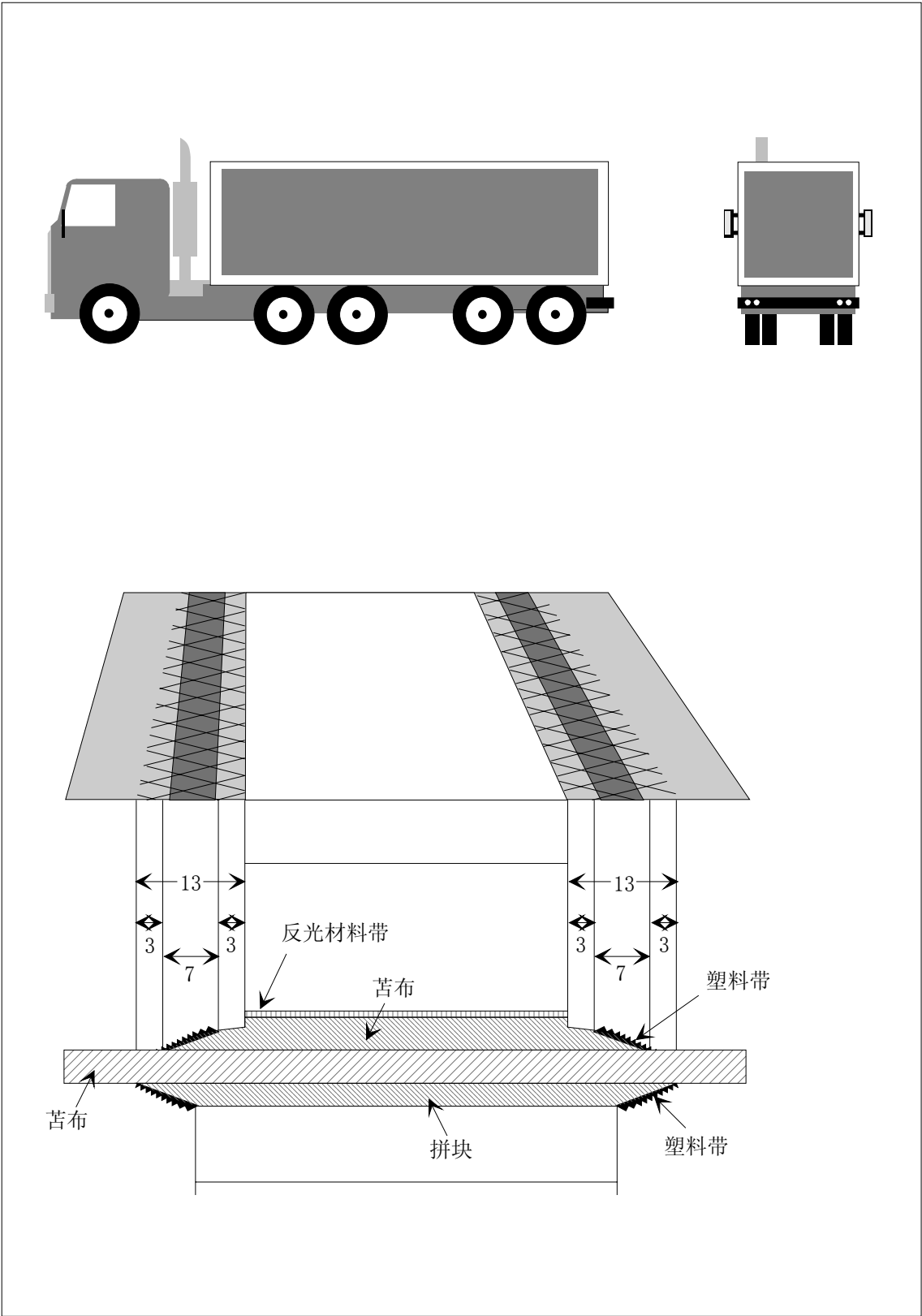
允许对此类苫布采取下列修补办法：采用加压加温致使聚乙烯熔化的办法修补塑料苫布。显然，采用这种修补法时，苫布两面的边缘都得按此熔接法，将附加熔压一条塑料带，压印上凸纹花。

{TRANS/GE. 30/6, 第 40 段; TRANS/GE. 30/GRCC/4, 第 33 段; TRANS/WP. 30/141, 第 35 段; TRANS/WP. 30/AC. 2/31, 附件 3}

##### 反光材料带

能够撕下的、覆盖集装箱苫布结构的反光材料带是准许使用，但它们必须完全熔合在涂塑苫布上，其附着方式应符合《公约》附件 2 第 3 条第 5 款的规定(参见下图)。

{TRANS/WP. 30/151, 第 40 段}



6. 苫布应严格按本条例第 1 条(a)和(b)项规定的条件, 安装在集装箱上。可采用下列类型的紧固法:

(a) 苫布可通过如下办法紧固

(一) 固定在集装箱上的金属环,

(二) 苫布边上的扣眼, 和

(三) 一条穿过从苫布扣眼中露出的所有环圈并可从外部看见其全长的 系绳。

除非集装箱的结构系统本身可防止一切对货物的接触, 否则, 从固定环中心量起, 苫布要重叠覆盖集装箱的坚实部分至少 250 毫米。

关于第 4 条第 6 款(a)项的解释性说明

从海关角度来看可接受的固定围盖集装箱护角铸件苫布的安装方式实例, 可参阅附件 7 第三部分的附图。

(b) 当苫布的任何一边需要永久固定于集装箱上时, 两个接触面必须不留缝隙地合并在一起, 并采用坚实装置紧固。

(c) 当使用苫布锁定系统时, 该系统在锁定位置应使苫布紧凑地固定在集装箱的外壁上(有关示例见本条例附图 6)。

{ECE/TRANS/17/Amend. 8; 1987 年 8 月 1 日生效}

7. 苫布应在加固结构(直柱、侧板、拱形架、横梁等)上加以充分紧固。

{ECE/TRANS/17/Amend. 8; 1987 年 8 月 1 日生效}

关于第 4 条第 7 款的评注

## 苫布紧固装置

栓固苫布的环箍有时是空心的，可被用于作为一个藏匿处。然而，与集装箱的许多其它部分一样，总有办法对它进行检查。在可检查的情况下，允许空心的环箍。

{TRANS/GE. 30/14, 第 90 段; TRANS/GE. 30/12; 第 100 和 101 段; TRANS/GE. 30/6, 第 41 段; TRANS/WP. 30/141, 第 35 段; TRANS/WP. 30/AC. 2/31; 附件 3}

8. 环与环之间以及扣眼与扣眼之间的间隔距离不应超过 200 毫米。然而，如集装箱和苫布结构可防止一切探入集装箱内部的可能，直柱两边的环与环以及扣眼与扣眼之间的距离也可扩大一些，但不得超过 300 毫米。扣眼应予以加固。

{ECE/TRANS/17/Amend. 8; 1987 年 8 月 1 日生效}

9. 应使用以下紧固用具：

- (a) 直径不小于 3 毫米的钢丝绳；或
- (b) 直径不小于 8 毫米的苧麻绳或剑麻绳，外包无伸缩性透明塑料制成的包皮；或
- (c) 内藏光纤束的螺旋钢缆，外包无伸缩性塑料制成的透明包皮；或
- (d) 织物绳索，外层由不少于四股的全钢丝完全包覆，且绳索直径（不包括透明包皮）不小于 3 毫米。

符合本条第 9 款(a)或(d)的绳索，可带有无伸缩性塑料制成的透明外包皮。

在苫布必须紧固于结构系统框架上的情况下，只要其他方面符合本条第 6(a) 款规定，即可用一根条带紧固(本附件附图 7 提供了此类结构系统的示例)。条带必须符合第 11(A) (3) 款有关材料、尺寸和形状方面的规定。

{ECE/TRANS/17/Amend. 11; 1989 年 8 月 1 日生效;  
ECE/TRANS/17/Amend. 17; 1994 年 10 月 1 日生效;  
ECE/TRANS/17/Amend. 25; 2005 年 10 月 1 日生效}

#### 关于第 4 条第 9 款的评注

##### *条带的使用*

*在后一种结构系统中，可采用两条系绳取代条带。(参阅关于解释性说明 2.3.9 的评注)*

*{TRANS/WP. 30/125, 第 33 段}*

10. 各类绳索均须为整根，两端带硬质金属包头。金属包头应有穿孔，可通过海关封志用线或带。符合本条第 9 款(a)、(b)和(d)项规定的绳索，在每个金属包头的紧固扣上，应有一个贯通绳索的空心铆钉，可通过海关封志用线或带。绳索在空心铆钉的两侧应依然可见，以便能够确定绳索为一整根(参见本条例附图 5)。

{ECE/TRANS/17/Amend. 25; 2005 年 10 月 1 日生效}

11. 供装卸货物用的苫布开口处，两边应当重叠在一起。可采取以下紧固法：

(a) 苫布的两边应当适当地重叠。它们还应按如下办法紧固：

(一) 按本条第 3、第 4 款缝合或熔接成的襟片，

(二) 符合本条第 8 款条件的环和扣眼，环应由金属制成，和

- (三) 用适当材料制成的至少宽 20 毫米、厚 3 毫米、不可伸缩的整根带，穿过环将苫布两边及襟片系绳；条带应固定在苫布的背面并装有扣眼：

拴扣本条第 9 款所述的系绳，或

将本条第 6 款所述的金属环套入扣眼中，并由本条第 9 款所述的系绳紧固。

在配有诸如隔板之类的特殊装置可做到如不留下明显痕迹便无法探入集装箱时，即可不需要襟片。装备滑动帘布的集装箱也无需襟片。

{ECE/TRANS/17/Amend. 14; 1992 年 8 月 1 日生效；  
ECE/TRANS/17/Amend. 20; 2001 年 6 月 12 日生效}

- (b) 当集装箱关闭并加封之后，一特殊的锁定系统将拉住苫布两边紧固地锁定。这一系统配有扣眼可透出本条第 6 款所述的金属环，以便本条第 9 款所述的条带拴索紧固。本附件所载附图 8 展示了这一系统。

{ECE/TRANS/17/Amend. 14; 1992 年 8 月 1 日生效}

12. 苫布绝对不得遮盖附件一规定必须显露的识别标志和本附件第二部分所规定的批准牌照。

## 第 5 条

### 装备滑动帘布的集装箱

1. 凡相关时，本条例的第 1、第 2 和第 3 条规定应适应于装备滑动帘布的集装箱。另外，这类集装箱也应符合本条的规定。

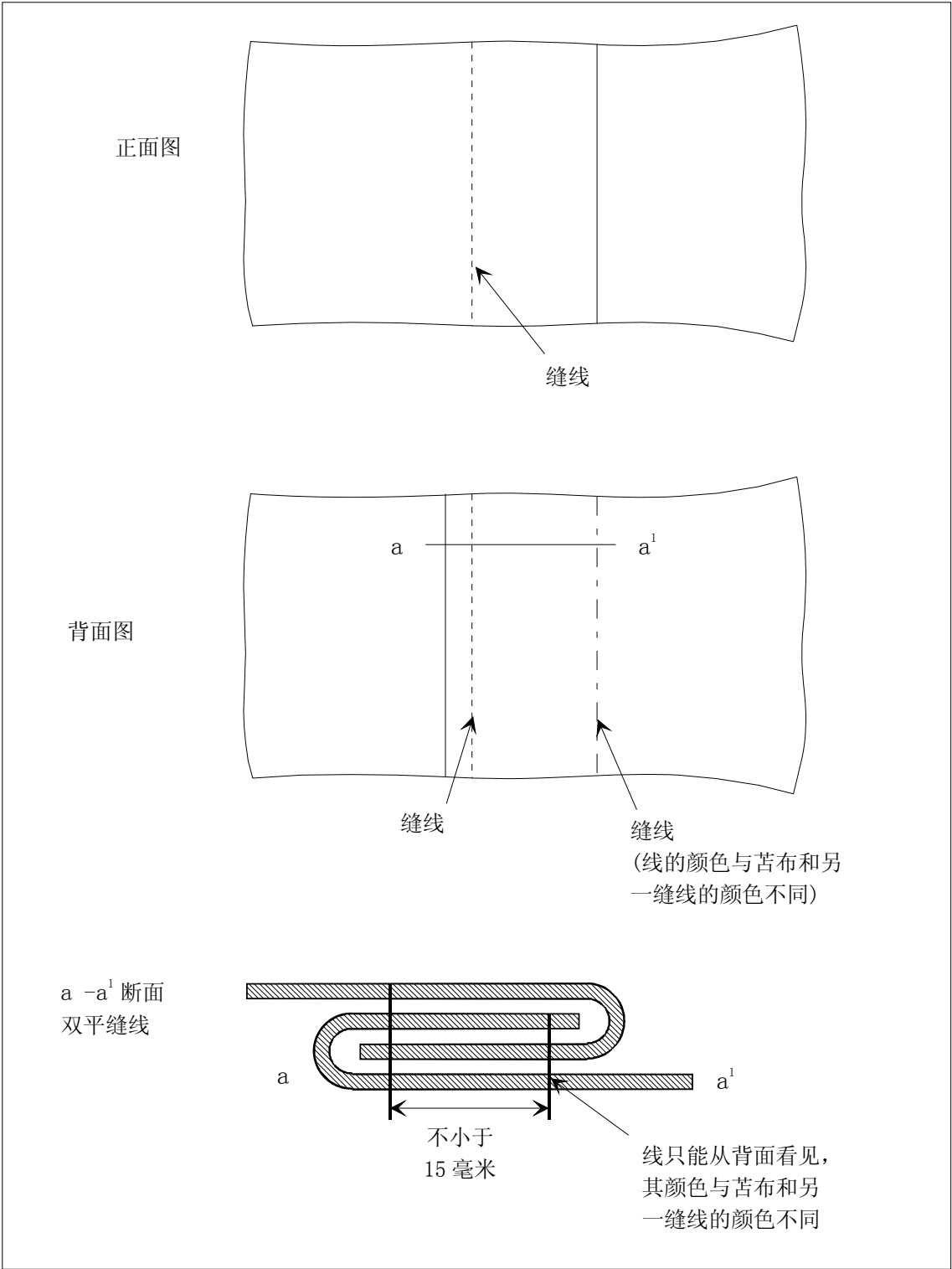
2. 集装箱的滑动帘布、箱底板、门和所有其他构件，应满足本条例第 3 条第 6、第 8、第 9 和第 11 款的要求，或满足以下（一）至（六）规定的要求。

- （一）集装箱的滑动帘布、箱底板、门和所有其他构件，应保证在不留明显痕迹的情况下便不可能开启或关闭。
- （二）帘布应与集装箱顶部的固定部分重叠，至少应为紧固带之间实际距离的四分之一。帘布应与集装箱底部的固定部分重叠至少 50 毫米。在集装箱为海关目的关闭并加封之后，帘布与集装箱固定部分之间的水平开口，与集装箱长轴线上任何一点的垂直量度不得超过 10 毫米。
- （三）滑动帘布导轨和其他活动部分的组装，应保证关闭和海关加封的门和其他活动部分如不留下明显痕迹便不可能开启和关闭。滑动帘布导轨和其他活动部分的组装，应保证在不留下明显痕迹的情况下便无法探入集装箱。这套系统在本条例所附图示 9 中作了说明。
- （四）在集装箱固定部分为海关使用安装的套环，水平距离不得超过 200 毫米。然而这个间距也可加大，但立柱两边的套环之间不得超过 300 毫米，且集装箱和帘布的构造使之完全不可能探入集装箱。无论如何必须符合上文第（二）条中规定的条件。
- （五）拉力带之间的距离不得超过 600 毫米。
- （六）用于紧固帘布与集装箱固定部分的装置，应满足本条例第 3 条第 9 款的要求。

{ECE/TRANS/17/Amend. 20; 2001 年 6 月 12 日生效}

附 图 1

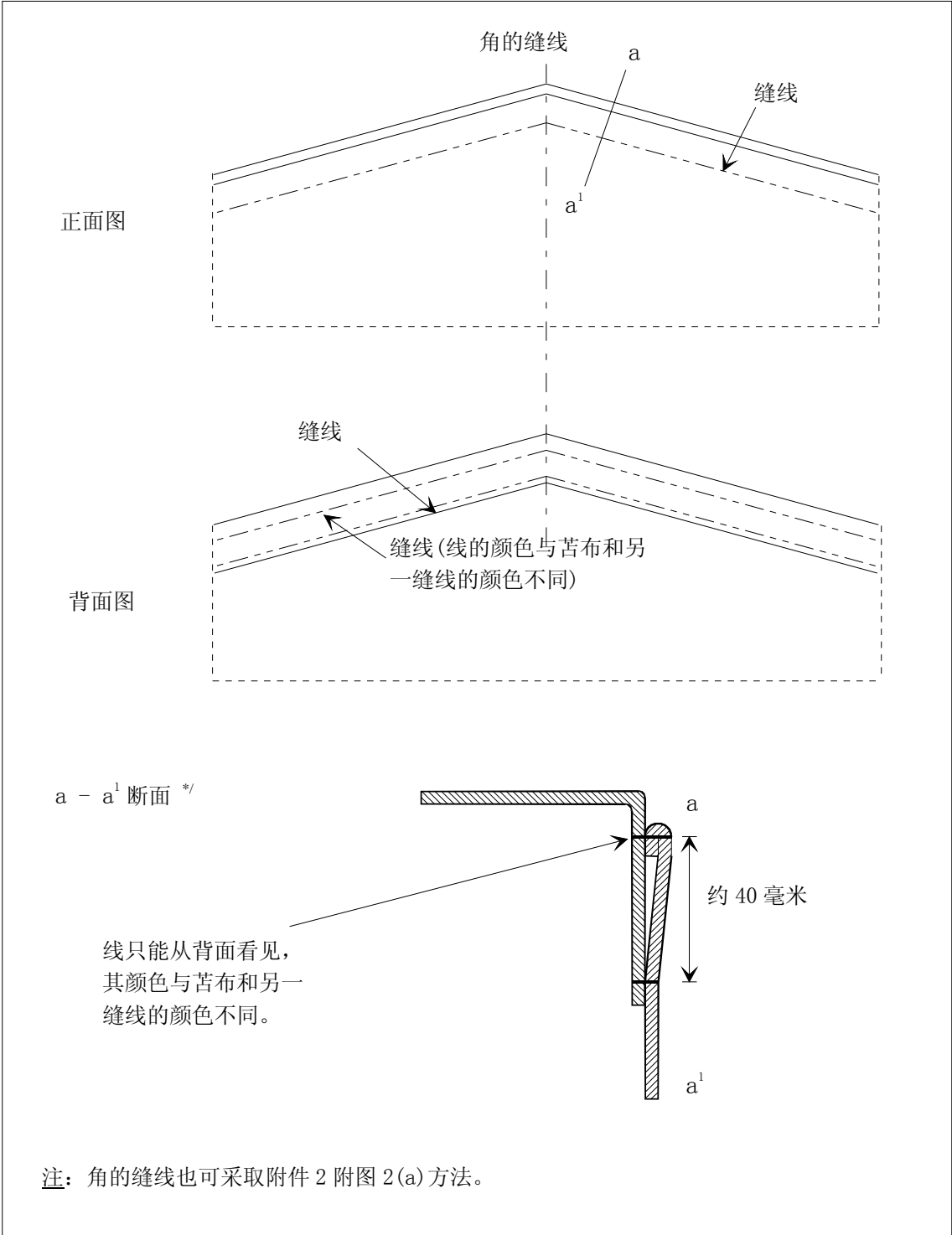
若干拼块连接的苫布





附 图 2

若干拼块连接的苫布

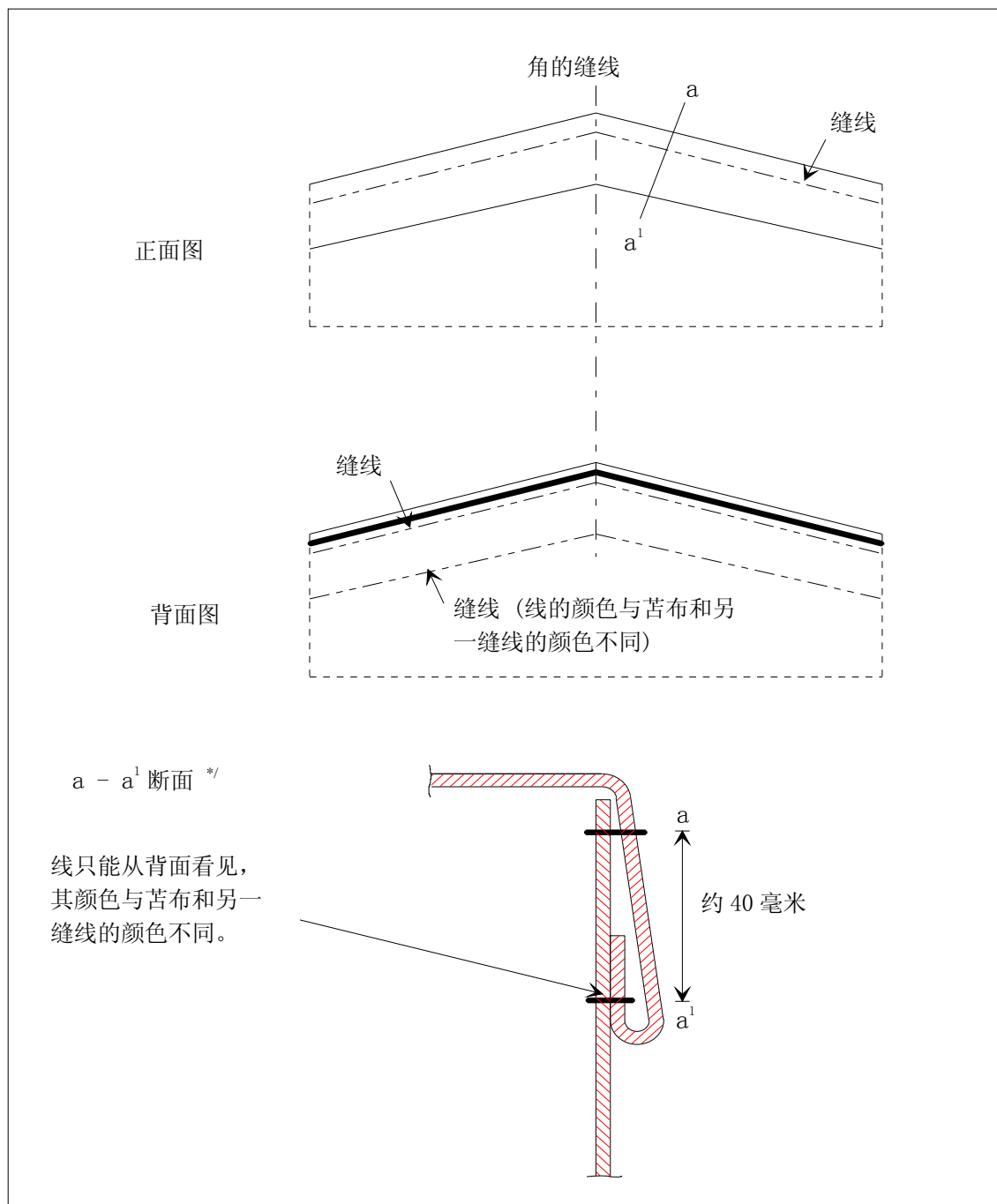


<sup>\*/</sup> 本图示出按附件 2 第 3 条第 3 款做的苫布顶端折叠部。

评注:

附件 7 此处印出附件 2 附图 2(a)附图 “若干拼块连接的苫布”，是作为经批准依照上述注缝制角的缝线办法的实例。

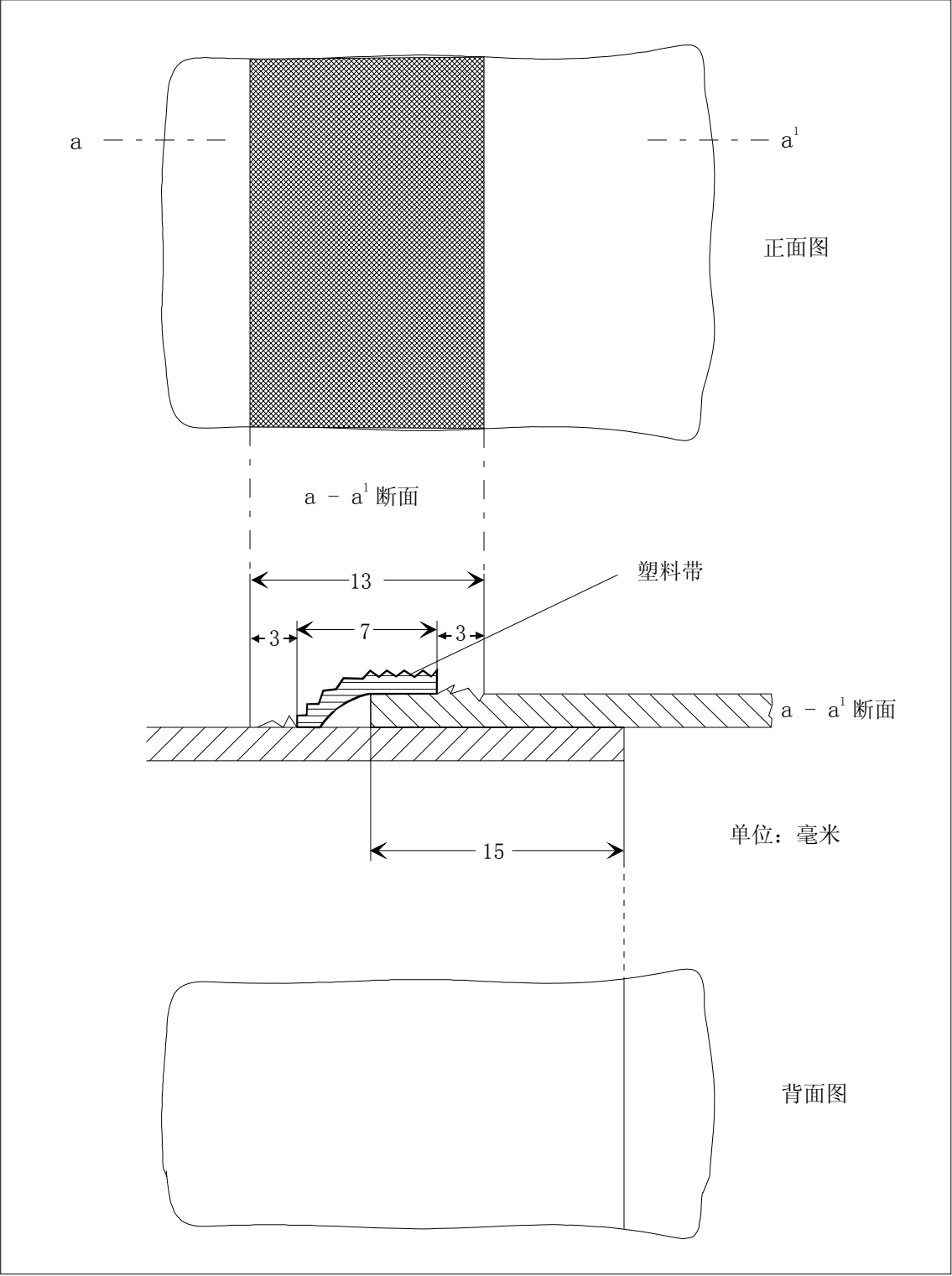
{TRANS/WP.30/147, 第 32 段}



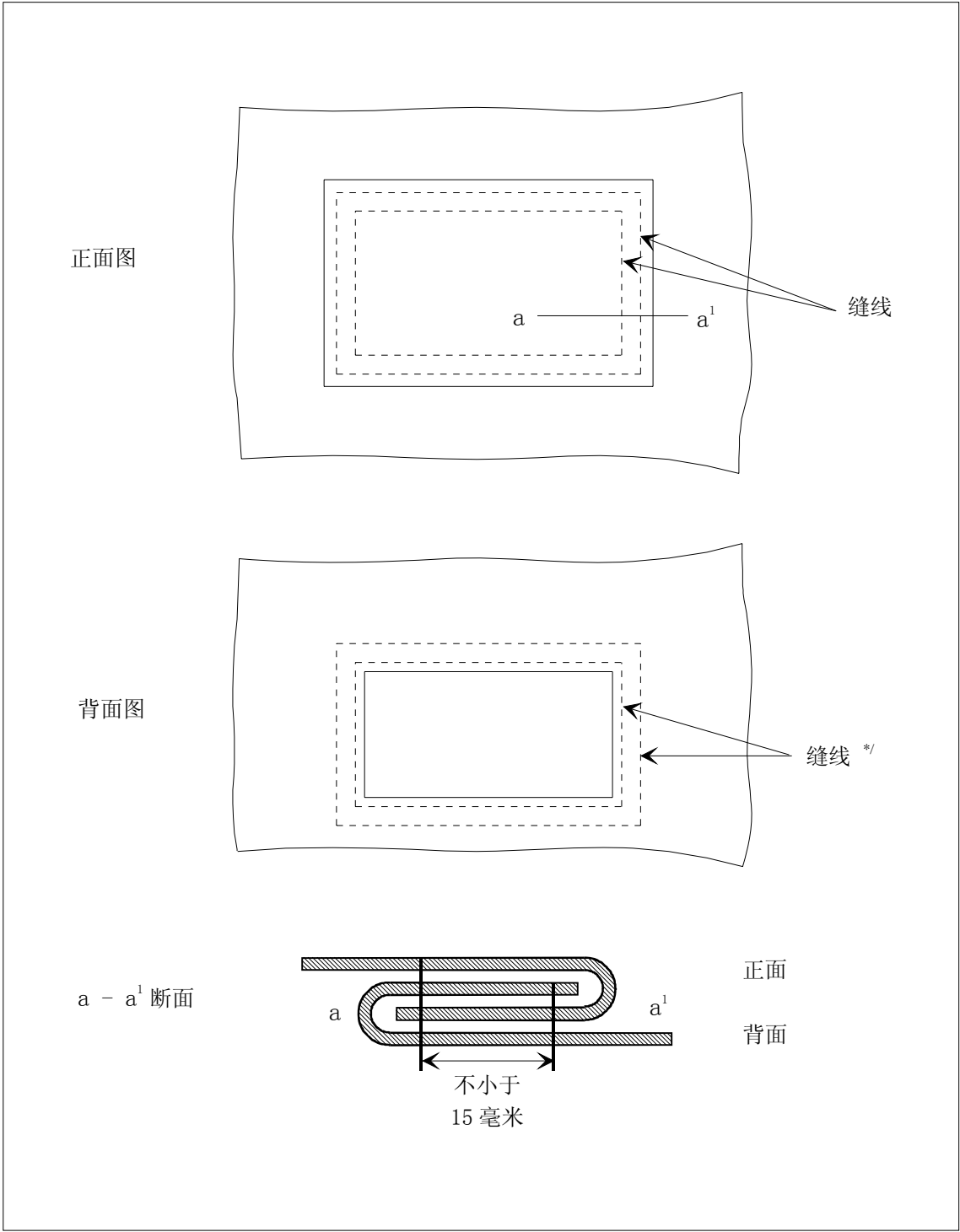
\*/ 本图示出按附件 2 第 3 条第 3 款做的苫布顶端折叠部。

附 图 3

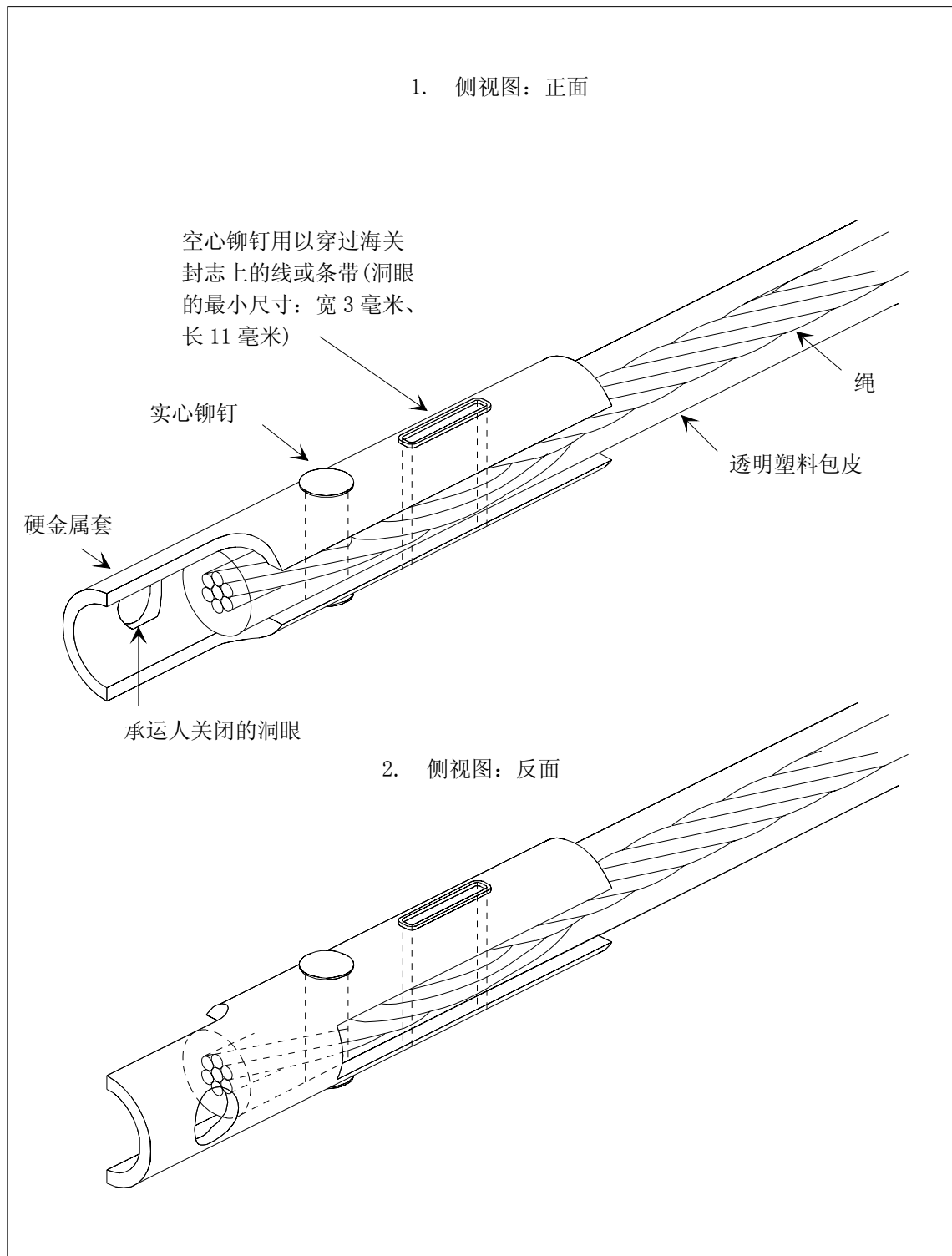
若干拼块连接的苫布



附图 4  
苫布的修补

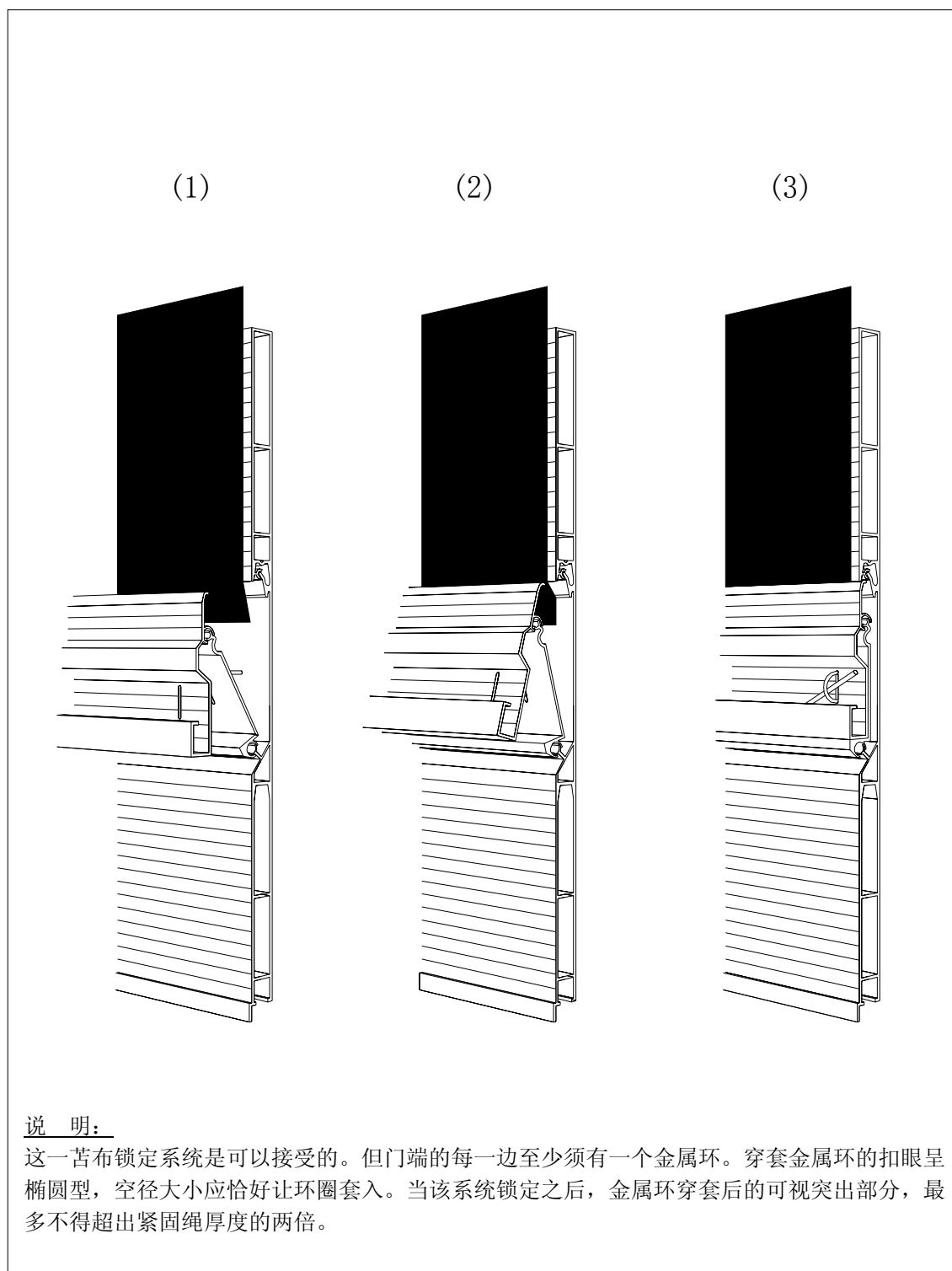


<sup>\*/</sup> 从背面所见的线的颜色应与正面所见的线和苫布的颜色不同

**附 图 5****金属包头式样**

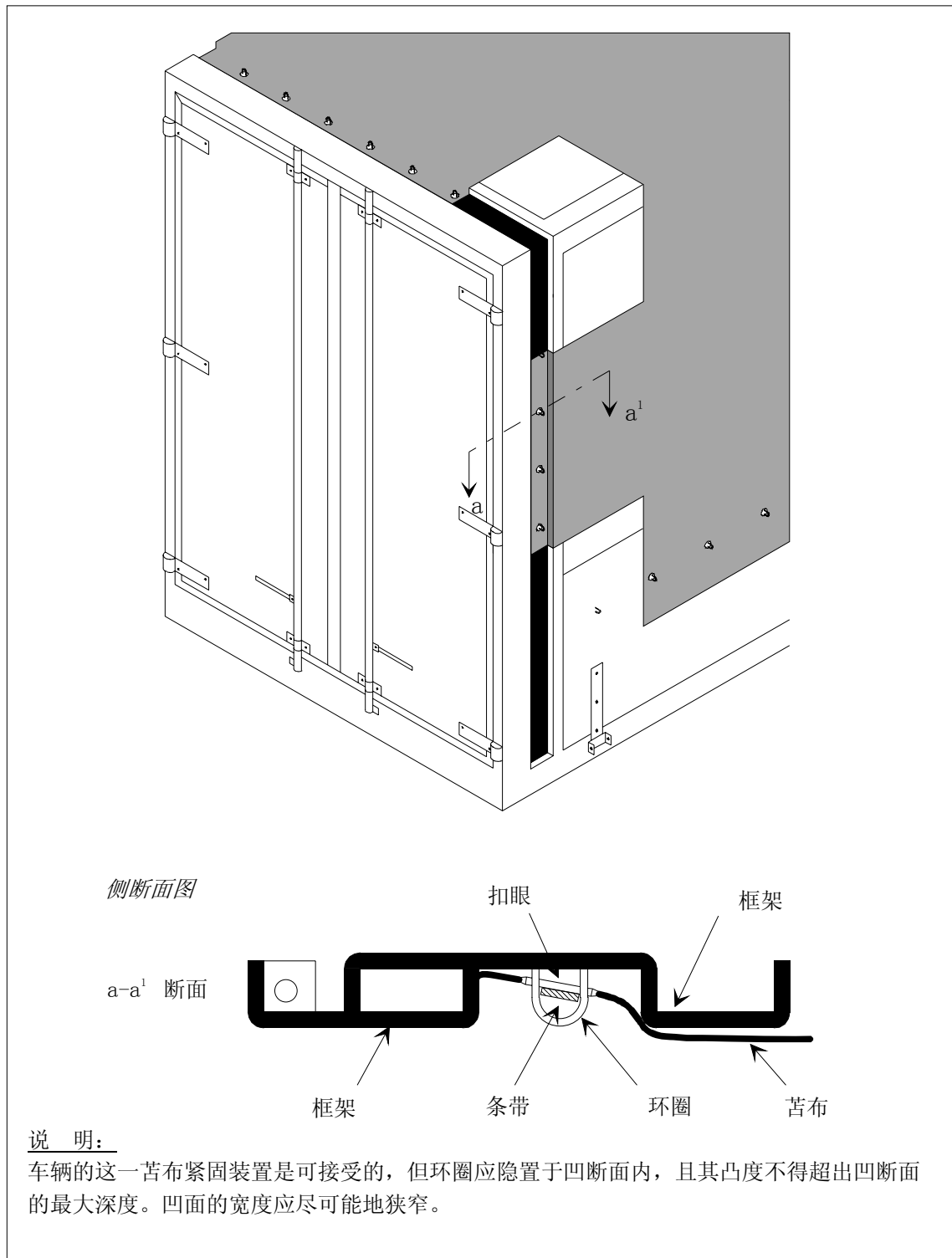
附 图 6

## 苫布锁定系统示例



附 图 7

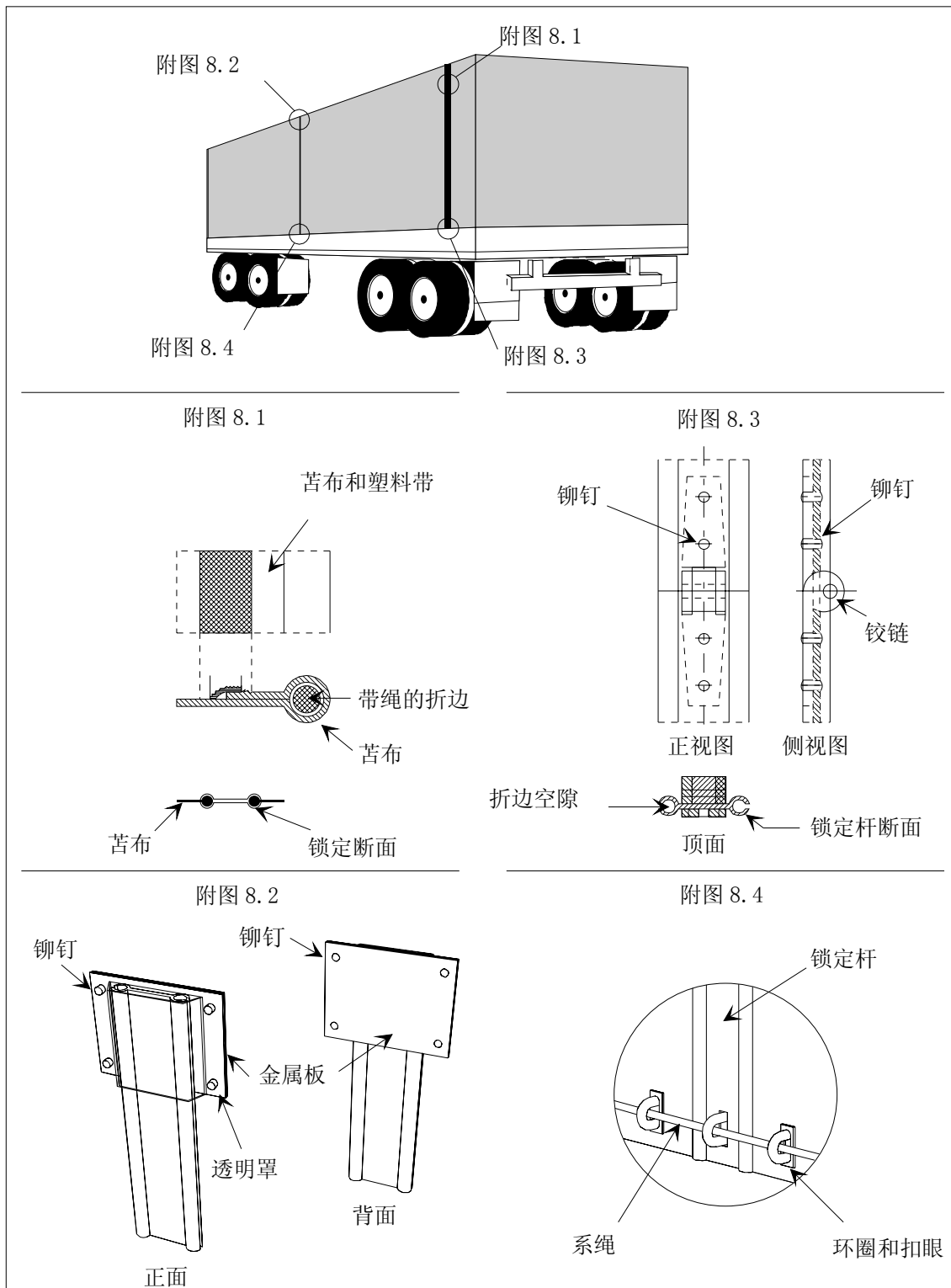
## 在特型框架内紧固苫布的示例



## 附 图 8

## 苫布装卸开口的锁定系统

{参见下页说明}





说 明：

在这一锁定系统中，苫布装卸开口的两边由一根铝质锁定杆紧固对合为一体。苫布开口处全长装有带绳的折边(参见附图 8.1)。这就使得苫布无法从锁杆下的侧边下扯出。折边应朝向正面，并按公约附件 2 第 3 条第 4 款的方式焊接。

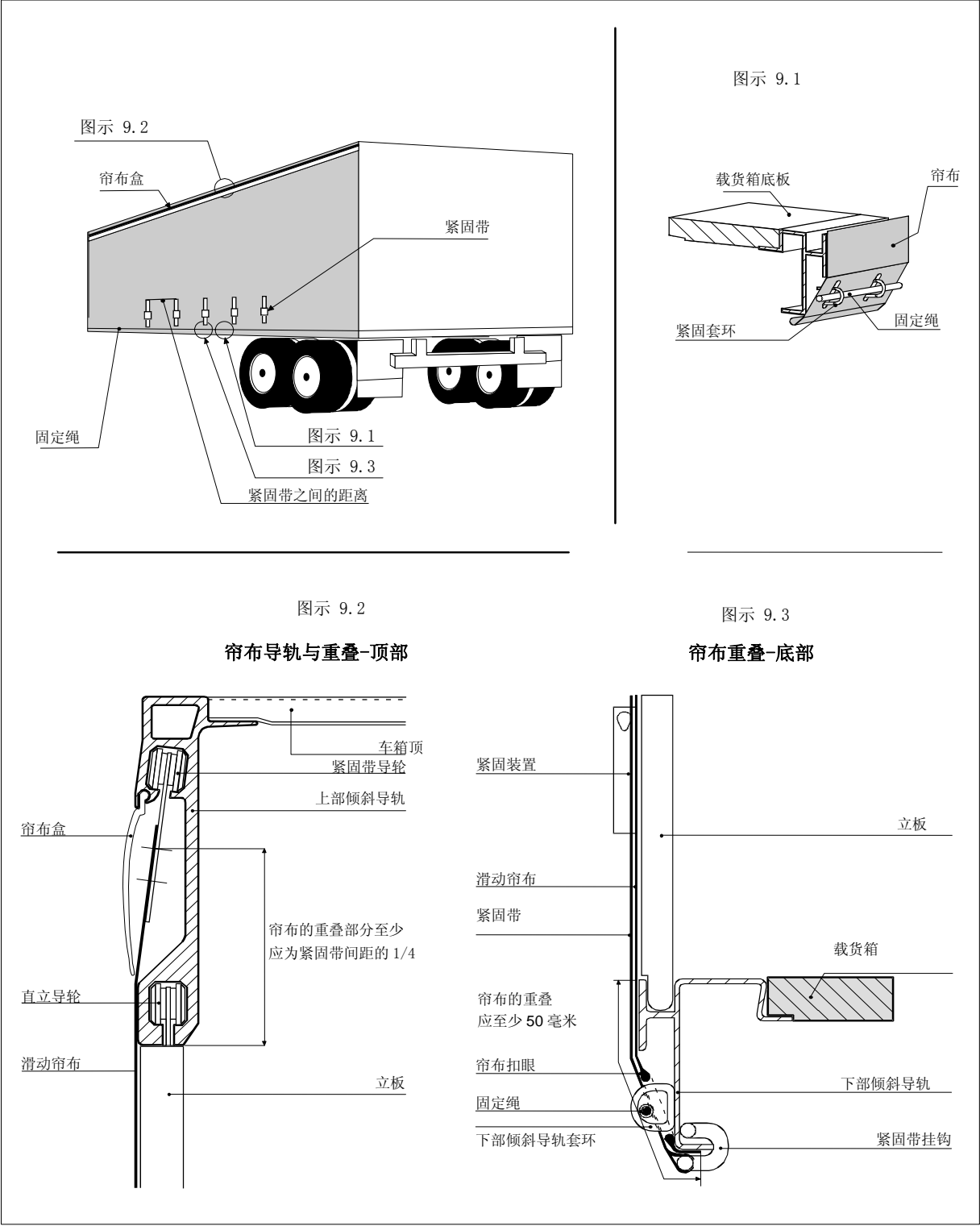
苫布边应放入锁定杆开口断面，嵌入两条并行纵向的凹槽内，于底端锁闭。当锁定杆处于上位时，苫边即已联接。

锁定杆上端插入铆装在苫布开口处顶端的一个透明塑料罩内(参见附图 8.2)。锁定杆由铆装铰链连接的两部分组成，可折叠以便于装拆。这一铰链的设计必须做到，当系统锁闭之后，无法拆除其铰钉(参见附图 8.3)。

锁定杆的底部是一个可让环圈穿套的扣眼。眼口是椭圆型的，大小恰好足以让环圈穿套(参见附图 8.4)。TIR 紧固绳将穿过该环圈紧固住锁定杆。

图 示 9

装备滑动帘布的车辆构造示例



## 附 件 7

### 第 二 部 分

#### 符合第一部分规定技术条件的集装箱的批准程序

##### 总 则

1. 用于运输海关加封货物的集装箱，可以：
  - (a) 在制造阶段按定型设计批准(制造阶段的批准程序)；或
  - (b) 在制成以后逐个地或按同一型号一定数目的集装箱加以批准(制成后的批准程序)。

##### 两种批准程序的共同规定

2. 负责审批的主管机关，经审查批准后，应向申请人颁发批准证明书。这一批准书，可以按具体情况，对按批准型号生产的集装箱全部有效，或只对一定数目的集装箱有效。
3. 被批准人在使用集装箱运输海关加封货物以前，应将批准牌照安装在批准的集装箱上。
4. 批准牌照应当永久性地安装在十分明显并与其它官方批准牌照相近的地方。

### 关于第 4 款的评注

#### 批准牌照的张贴

用高强粘剂将批准牌照粘贴在塑制集装箱的壁板上符合《公约》的要求，只要批准牌照粘贴牢固，不易剥脱，并符合《公约》附件 7 第二部分的规定即可。

{TRANS/GE. 30/10, 第 35 和 36 段}

#### 组合数据牌

只要符合《公约》附件 7 第二部分的规定，在经批准的集装箱明显的地方设置一块永久性标牌底座，在此之上组合粘贴批准牌照，做到标牌粘贴牢固，不会轻易剥落，即为可接受的办法。

在集装箱批准牌照边上增加使用装饰图案，以便于集装箱经营人识别批准牌照，这是允许的，但绝不可以此取代所规定的批准牌照。

{TRANS/WP. 30/133, 第 18 至 24 段；TRANS/WP. 30/135, 第 15 至 19 段；TRANS/WP. 30/AC. 2/27, 附件 3}

5. 批准牌照应当按照本部分附录 1 印出的第 1 号格式采用金属牌制成，尺寸不小于 20 厘米×10 厘米。在此金属牌上，至少应以英文或法文印刷、刻写或用其他经久和易读方法标明下列项目：

- (a) “经批准作为海关加封运输”字样；
- (b) 以国名或国际公路运输中用以标示机动车辆登记国别的识别符号表示的国家标志、批准证明书的号码(数字、字母等)以及批准年份(例如“NL/26/73”表示 1973 年荷兰颁发的第 26 号批准证明书)；

- (c) 集装箱制造厂商为集装箱编制的序号(制造厂商的序号)
- (d) 如集装箱是按型号批准的, 则标明这一型号集装箱的识别标志号码或字母。

关于第 5 款(d) 项的解释性说明

如两个经批准的海关加封运输的加苫集装箱组合为一, 加盖同一张苫布, 并符合海关加封运输的条件, 这种组合集装箱可不需单独的批准证明书或批准牌照。

6. 如集装箱已不符合批准时所规定的技术条件, 它被用来运输海关加封货物之前, 应当恢复到原先获批准时应有的状态, 以便重新符合上述技术条件。

7. 如集装箱的主要特征已经改变, 对这一集装箱的批准应即停止适用, 而且必须经主管机关重新批准之后才可被用来运输海关加封货物。

在制造阶段按定型设计批准的特殊规定

8. 在按某一型号系列制造集装箱的情况下, 制造厂商可向制造国的主管机关申请按定型设计批准。

关于第 8 款的评注

附件 7 第二部分第 8 款的措词虽然没有进一步解释的余地，但对于由制造国之外的另一国家对集装箱作出批准的问题，可采取实际运用附件 7 第二部分第 15 至 17 款规定的允许在集装箱造成后作出批准的办法加以解决。

{TRANS/GE. 30/43, 第 27 段}

9. 集装箱的制造厂商应当在他的申请书中写明请求批准的那种集装箱型号的规定标志号码或字母。
10. 申请书应当随附请求批准的那种型号的集装箱型图形和一份详细的设计说明。
11. 制造厂商应当书面保证做到：
  - (a) 向主管机关提供该机关可能需检查的有关型号的集装箱；
  - (b) 准许主管机关在有关型号集装箱的制造过程中随时检查更多的集装箱；
  - (c) 对有关设计和规格的任何程度的改变，应于改变前向主管机关报告；
  - (d) 除了在批准牌上标明需要的标志外，还应在集装箱明显的地方标明定型设计的标志号码或字母，以及某一型号系列集装箱的序号(制造厂商序号)；
  - (e) 保存按批准的定型设计制造的集装箱档案。
12. 如须对所提定型设计加以修改才能批准，主管机关应指明任何所需修改。

13. 只有在主管机关对按定型设计制造的一个或数个集装箱检查之后认为该型号的集装箱符合第一部分规定的技术条件，才可予以批准。

14. 当集装箱的某一型号得到批准时，应向申请人颁发如本附件附录 2 印出的第 2 号格式的一份批准证明书，并对所有按批准型号规格生产的集装箱有效。这一证明书将使制造厂商有权在同一型号系列的每一集装箱上安装一块如本部分第 5 款规定形状的批准牌照。

#### 制成后批准的特殊规定

15. 如在制造过程中未申请批准，箱主、经营者或其中任何一方的代表，可向他能交验集装箱并请其批准的主管机关，申请批准。

16. 按照本部分第 15 款提出的申请书，应当写明制造厂商为每一集装箱编制的序号(制造厂商序号)。

17. 主管机关检查了必要数量的集装箱后，如认为这一集装箱或这批集装箱符合第一部分规定的条件，它应颁发如本部分附录 3 印出的第 3 号格式的一份批准证明书，并只对所批准数量的集装箱有效。证明书应写明所适用集装箱的制造厂商序号；证明书使申请人有权在经批准的每个集装箱上安装本部分第 5 款所规定的批准牌照。

附录 1

第 1 号格式

批准牌照

(英文牌照)



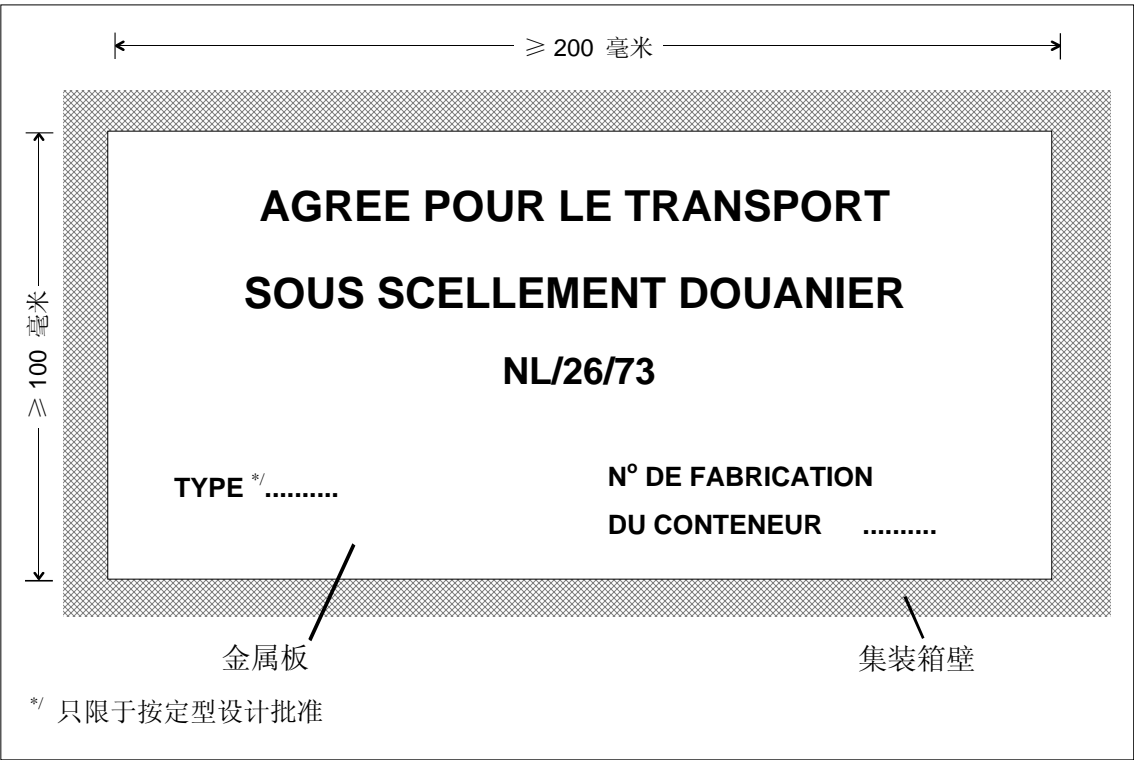


附录 1

第 1 号格式

批准牌照

(法文牌照)



## 第 2 号格式

### 按定型设计批准证明书

- 由.....  
(签发人或机关签字盖章)

\*/ 填上应在批准牌照上示明的字母和号码（参见《1975 年 TIR 证国际货物运输海关公约》附件 7 第二部分第 5(b) 款）。

{参阅背面重要说明}

## 重 要 说 明

(TIR 证国际货物运输海关公约(1975 年)

附件 7 第二部分第 6 至 7 款)

6. 如集装箱已不符合批准时所规定的技术条件，它被用来运输海关加封货物之前，应当恢复到原先获批准时应有的状态，以便重新符合上述技术条件。

7. 如集装箱的主要特征已经改变，对这一集装箱的批准应即停止适用，而且必须经主管机关重新批准之后才可被用来运输海关加封货物。

附录 3

第 3 号格式

TIR 证国际货物运输海关公约 (1975 年)

按制成后批准的批准证明书

- 1. 证明书号码\*/ .....
- 2. 兹证明下述集装箱业经批准运输海关加封货物。
- 3. 集装箱类型 .....
- 4. 制造厂商编制的序号 .....
- 5. 皮重 .....
- 6. 外型尺寸 (厘米) .....
- 7. 结构的主要特征 (材料性质、构造等) .....
- 8. 颁给 .....

(制造厂商名称和地址)

该厂商有权在上列集装箱上安装一块批准牌照，

于 20..... 年..... 月..... 日                      在.....

由 .....

(签发人或机关签字盖章)

\* / 填上应在批准牌照上示明的字母和号码 (参见《1975 年 TIR 证国际货物运输海关公约》附件 7 第二部分第 5 (b) 款)

{参阅背面重要说明}

## 重 要 说 明

(TIR 证国际货物运输海关公约(1975 年)

附件 7 第二部分第 6 至 7 款)

6. 如集装箱已不符合批准时所规定的技术条件，它被用来运输海关加封货物之前，应当恢复到原先获批准时应有的状态，以便重新符合上述技术条件。

7. 如集装箱的主要特征已经改变，对这一集装箱的批准应即停止适用，而且必须经主管机关重新批准之后才可被用来运输海关加封货物。



## 附 件 7

### 第 三 部 分

#### 解 释 性 说 明

##### 解释性说明

为实施本公约，附件 6 所载对附件 2 的注释，经必要修改之后适用于准予作为海关加封后运输的集装箱。

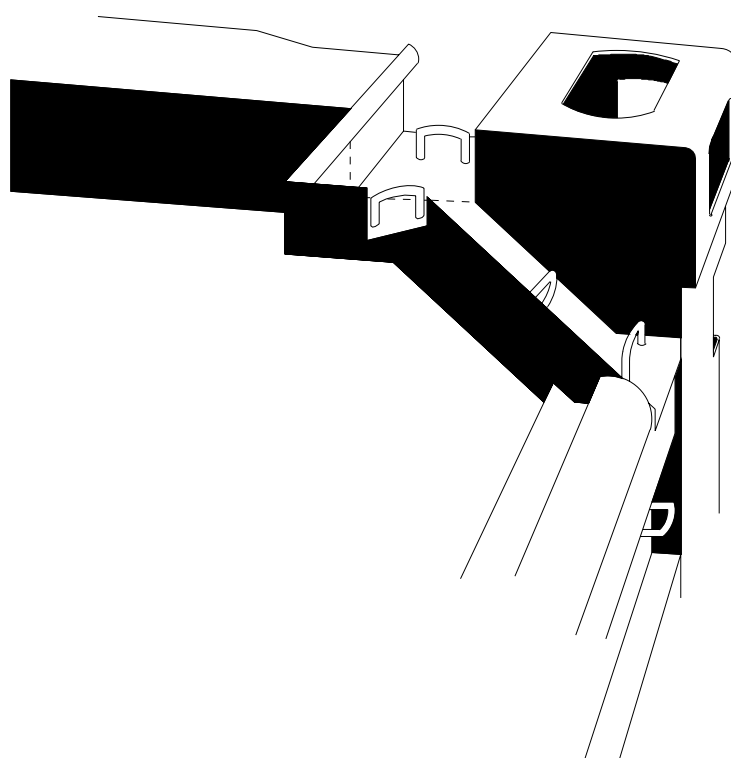
##### 注：

*{第三部分所载的注释已被同与这些说明有关的条款放在一起。第三部分是与说明有关的附图。}*

### 固定围绕集装箱角部铸件苫布的装置

下图所示装置符合第一部分第 4 条第 6 款(a)项的要求

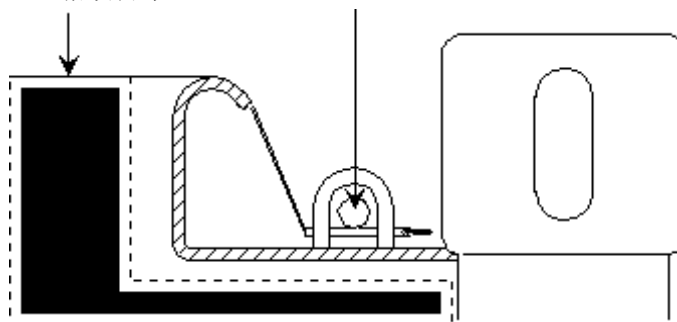
在角柱处的应用



箱顶苫布

苫布系绳

断面图





## 附件 8

### 行政委员会和 TIR 执行理事会的组成、职能和议事规则<sup>\*/</sup>

#### 行政委员会的组成、职能和议事规则<sup>\*/</sup>

### 第 1 条

(一) 各缔约方均为行政委员会的成员。

(二) 委员会可决定，本公约第 52 条第 1 款所述非缔约方的国家主管机关及国际组织的代表，在某些与它们有关的问题上可以作为观察员参加委员会的各届会议。

### 第 1 条之二<sup>\*/</sup>

1. 委员会应按照本公约第 59 条第 1 款和第 2 款审议对本公约提出的任何修正案。

2. 委员会应监测本公约的实施情况，并应审查缔约方、担保协会和国际组织在本公约之下采取的任何措施及此类措施是否符合本公约。

3. 委员会应通过 TIR 执行理事会监督本公约在国家和国际两级的实施情况并为本公约的实施提供支助。

### 第 2 条

联合国秘书处应为委员会提供秘书处服务。

---

<sup>\*/</sup> {ECE/TRANS/17/Amend. 19; 1999 年 2 月 17 日生效}

### 第 3 条

委员会应在其每年召开的第一届会议上选出一位主席和一位副主席。

### 第 4 条

联合国秘书长每年应在欧洲经济委员会的主持下、在至少五个缔约国主管机关提出要求的情况下召集会议。

### 第 5 条

提案应交付表决。派代表出席会议的每一缔约方代表有一票表决权。除有关本公约的修改的提案外，提案须经出席并参加表决的代表多数票通过。本公约的修改及本公约第 59 条和第 60 条所称的决定，须经出席并参加表决的代表的三分之二多数票通过。

### 第 6 条

不少于三分之一的缔约国出席，方可构成作出决定的法定人数。

{ECE/TRANS/17/Amend. 16; 1994 年 6 月 24 日生效}

### 第 7 条

每届会议休会前，委员会应通过其报告。

### 第 8 条

除委员会另有决定以外，本附件未作规定的有关事项，应按欧洲经济委员会的议事规则办理。

## TIR 执行理事会的组成、职能和议事规则<sup>\*/</sup>

### 第 9 条<sup>\*/</sup>

1. 行政委员会按照第 58 条之三设立的 TIR 执行理事会应由分别来自本公约不同缔约国的 9 名成员组成。TIR 秘书处将派员出席理事会会议。
2. TIR 理事会成员应由行政委员会出席会议并参加表决的成员以过半数选出。TIR 理事会每名成员的任期为两年。TIR 理事会成员得连选连任。TIR 执行理事会的职权范围应由行政委员会确定。

### 第 10 条<sup>\*/</sup>

TIR 理事会应：

- (a) 监督本公约的实施，包括担保制度的运作情况，并履行行政委员会赋予它的职能；
- (b) 监督 TIR 证的集中印制和向担保协会颁发，此种印制和颁发工作可由第 6 条所指的某一议定国际组织执行；

#### 关于第 10 条 b 款的解释性说明

- 8.10(b) 第 6 条第 2 款之二的解释性说明中提到的协议，在上述国际组织集中印制和颁发 TIR 证的情况下，也适用于本条 (b) 中规定的国际组织的责任。

{ECE/TRANS/17/Amend. 27, 2006 年 8 月 12 日生效}

- (c) 协调和促进缔约方主管机关之间交流情报和其他信息；

---

<sup>\*/</sup> {ECE/TRANS/17/Amend. 19; 1999 年 2 月 17 日生效}

- (d) 协调和促进缔约方主管机关、担保协会和国际组织之间交流情报和其他信息；
- (e) 在不影响关于解决争端的第 57 条的前提下，为缔约方、担保协会、保险公司和国际组织之间解决争端提供便利；
- (f) 为海关和其他与 TIR 程序有关的各方进行人员培训提供支助；
- (g) 保持一个中央记录，以与附件 9 所定最低限度条件和要求有关为限，收录第 6 条所述由国际组织提供的关于担保协会签发 TIR 证的一切规则和程序的资料，以向缔约方散发；
- (h) 监测 TIR 证的价格。

### 第 11 条<sup>\*/</sup>

1. 经行政委员会请求，或经理事会至少 3 名成员请求，TIR 秘书应召集理事会会议
2. 理事会应力求以协商一致作出决定。如果不能达成一致，则应通过表决以出席并参加投票的成员过半数作出决定。作出决定的法定人数为 5 名成员。TIR 秘书没有表决权。
3. 理事会应选出一位主席，并应通过任何进一步的议事规则。
4. 理事会应每年至少一次或经行政委员会请求，向行政委员会报告其活动情况。理事会主席将在行政委员会内代表理事会。

---

<sup>\*/</sup> {ECE/TRANS/17/Amend. 19; 1999 年 2 月 17 日生效}

5. 理事会应审议行政委员会、缔约方、TIR 秘书、国家担保协会和本公约第 6 条所指的国际组织向其转交的任何资料和询问。除非主席另行决定，这些国际组织应有权以观察员身份出席 TIR 执行理事会会议。必要时，任何其他组织经主席邀请也可以观察员身份出席理事会会议。

### 第 12 条<sup>\*/</sup>

TIR 秘书应是联合国欧洲经济委员会秘书处的一名成员，应执行 TIR 执行理事会在其职权范围内作出的决定。TIR 秘书将由 TIR 秘书处予以协助，TIR 秘书处的规模应由行政委员会确定。

### 第 13 条<sup>\*/</sup>

1. 在找到其他资金来源之前，应以第 6 条所述国际组织按发放的每份 TIR 证收取的发证费作为 TIR 执行理事会和 TIR 秘书处的活动经费。

#### 关于第 13 条第 1 款的解释性说明<sup>\*/</sup>

#### 8.13.1-1 资金安排

本公约缔约方设想，经过最初的两年以后，TIR 执行理事会和 TIR 秘书处将从联合国经常预算取得活动经费。这并不排除在得不到联合国供资或没有其他资金来源的情况下延长最初的资金安排。

---

<sup>\*/</sup> {ECE/TRANS/17/Amend. 19; 1999 年 2 月 17 日生效}

### 8.13.1-2 TIR 执行理事会的运作

TIR 执行理事会成员的工作经费由他们各自的政府提供。

2. 发证费金额及收取程序应由行政委员会与第 6 条所述国际组织磋商后确定。对费额提出的任何更改应由行政委员会批准。

## 附件 9<sup>\*/</sup>

### TIR 程序的使用条件

#### 第一部分

#### 关于担保协会颁发 TIR 证的授权

##### 最低限度条件和要求

1. 担保协会为使缔约方准其按照本公约第 6 条颁发 TIR 证并充当担保人，须达到如下最低限度条件和要求：

- (a) 证明作为代表运输部门利益的、地位得到承认的协会已至少存在一年。

##### 关于第 1 条(a)款的解释性说明<sup>\*/</sup>

#### 9. 一. 1(a) 地位得到承认的协会

附件 9 第一部分第 1 款(a)项的规定涵盖工作涉及国际货物运输的组织，包括商会。

- (b) 证明财务状况和组织能力良好，能够履行本公约之下的义务。
- (c) 证明工作人员已掌握恰当实施本公约所需的知识。
- (d) 未曾严重违反或屡次违反海关立法或税收立法。

---

<sup>\*/</sup> {ECE/TRANS/17/Amend. 19; 1999 年 2 月 17 日生效}

- (e) 协会与业所所在缔约方主管机关订立书面协定或其他法律文书。应向 TIR 执行理事会交存此种书面协定或任何其他法律文书的一份核证副本，必要时连同交存一份核证的英文译本、法文译本或俄文译本。此种书面协定或任何其他法律文书如有任何更改，应立即提请 TIR 执行理事会注意。
- (f) 在(e)项所指书面协定或任何其他法律文书中承诺协会：
  - (一) 应遵守本公约第 8 条规定的义务；
  - (二) 应接受缔约方按每份 TIR 证所定、可根据本公约第 8 条第 3 款要求协会承付的最高数额；
  - (三) 应连续不断地——特别是在提请批准某人使用 TIR 程序之前——核实该人是否 达到本附件第二部分规定的最低限度条件和要求；
  - (四) 应为其颁发的 TIR 证和与之同属一个国际组织的外国协会颁发的 TIR 证之下在业所所在国境内进行的作业所涉一切偿付责任提供担保；
  - (五) 应以业所所在缔约方主管机关满意的方式承担与保险公司、保险人集团或金融机构的偿付责任。保险或财务担保合同应涵盖其颁发的 TIR 证和与之同属一个国际组织的外国协会颁发的 TIR 证之下的作业所涉的全部偿付责任。



通知保险或财务担保合同终止的时间应不少于通知(e)项之下的书面协定或任何其他法律文书终止的时间。应将保险或财务担保合同的一份经核证的副本以及一切随后所作更改的经核证的副本交存 TIR 执行理事会，必要时还包括经核证的英文译本、法文译本或俄文译本；

关于第 1 款第(五)项的评注

(a) 关于欧洲经委会文件 TRANS/WP. 30/R. 195 所述由国际公路运输联盟为其成员协会经管的国际保险体系，每一协会按要求须向每一缔约方主管机关呈交一份国际全球保险人(第三层)与作为受益方的该联盟成员协会订立的全球保险合同的完整全文的真实、核证副本。合同应由国际保险人代表、协会代表和国际公路运输联盟代表签字，应以主管机关满意的方式涵盖协会的全部偿付责任，并应包括所有保险条件、最后期限和关于保险合同被取消的可能的理由。对于参加 TIR 制度的所有国家担保协会，这一全球保险合同是相同的。如果《公约》一个缔约方的国家立法禁止国家担保协会作为全球保险合同的被保方在合同上签字，则可作为例外，暂准由国际公路运输联盟代表以联盟本身、成员协会和第三方的名义，仅与国际担保人的代表缔结合同并签字。这项临时性质的规定不改变《公约》规定的担保协会的责任。

(b) (a) 项所述全球保险合同的副本经核证和认可后，应立即由每缔约方主管机关送 TIR 执行理事会，并应连同交送《公约》附件 9 第一部分第 1 款(e)项所要求的协会与缔约方主管机关缔结的核准的书面协定或任何其他法律文件的经核证的副本。

(c) (a) 项所指全球合同如有任何变更，须由担保协会和国际公路运输联盟立即提请每一缔约方主管机关和 TIR 执行理事会注意。

(d) 通知(a)项所述全球保险合同终止的时间应为六(6)个月。

{TRANS/WP. 30/AC. 2/51, 第 17 和 19 段;

TRANS/WP. 30/AC. 2/49, 附件 2; TRANS/WP. 30/1998/17,

第 6 至 9 段; TRANS/WP. 30/1998/11, 第 32 至 36 段;

TRANS/WP. 30/1998/7}

- (六) 应允许主管机关核对所保持的一切与 TIR 程序的行政管理有关的记录和帐目;
- (七) 应接受某种程序，以高效率地解决由于不当使用或欺诈性的使用 TIR 证而引起的争端;
- (八) 应同意，任何严重违悖或屡次违悖这些最低限度条件和要求将导致取消颁发 TIR 证的授权;
- (九) 应严格遵守业所所在缔约方主管机关根据本公约第 38 条和本附件第二部分作出的关于将某人排除在外的决定;

(十) 应同意忠实执行行政委员会和 TIR 执行理事会作出的、已获协会业所所在缔约方主管机关接受的一切决定。

2. 在发生严重违悖或屡次违悖这些最低限度条件和要求的状况时，协会业所所在缔约方应撤消对颁发 TIR 证的授权。

3. 根据上述条件授权某一协会，不影响该协会在本公约之下的职责和偿付责任。

4. 以上所定最低限度条件和要求不影响缔约方可能规定的进一步条件和要求。



## 第 二 部 分

### 关于自然人和法人使用 TIR 证的授权

#### 最低限度条件和要求

1. 希望获准利用 TIR 程序的人须达到下列最低限度条件和要求：
  - (a) 证明在从事正规国际运输方面具有经验，或至少具有此种能力（国际运输执照持有人，等等）。
  - (b) 良好的财务状况。
  - (c) 证明具有运用《国际公路运输公约》的知识。
  - (d) 未曾严重违反或屡次违反海关立法或税收立法。
  - (e) 在向协会作出的书面承诺声明中保证，该人：
    - (一) 将遵守本公约之下所要求在离境海关、沿途海关和目的地海关办理的一切关务手续；
    - (二) 在主管机关根据本公约第 8 条第 7 款提出要求时，支付本公约第 8 条第 1 款和第 2 款所指应缴的款项；
    - (三) 在本国立法允许的前提下，允许协会核实有关上述最低限度条件和要求资料。
2. 缔约方主管机关和协会均可对利用 TIR 程序规定进一步的和限制性更大的条件和要求，但主管机关另有决定的除外。

## 程 序

3. 缔约方将按照国家立法决定有关程序，据以在第 1 款和第 2 款所列最低限度条件和要求基础上利用 TIR 程序。

### 关于第 3 款的解释性说明

#### 9. 二. 3 审批委员会

建议设立由主管机关代表、国家担保协会代表和有关组织代表组成的审批委员会。

{ECE/TRANS/17/Amend. 19; 1999 年 2 月 17 日生效}

4. 主管机关应在决定授权使用 TIR 证或撤消此种授权之日一周内按所附审批表样本向 TIR 执行理事会交送所涉每一个人的细节。

5. 协会每年应交送一份截至 12 月 31 日、列明所有取得授权的人和被取消授权的人的最新名单。名单应于 12 月 31 日起一周内交送主管机关。主管机关应将名单复制件转交 TIR 执行理事会。

6. 准予使用 TIR 程序不等于有权领取协会颁发的 TIR 证。

7. 授权某人在符合上述最低限度条件和要求的前提下使用 TIR 证，不影响该人在本公约之下的职责和偿付责任。

### 关于第二部分“程序”的评注

#### 主管机关之间的合作

在根据《公约》的附件 9 第二部分授权某人使用 TIR 证的过程中，此人住所或业所所在的缔约方的主管机构应该严格考虑根据第 38 条第 2 款另一缔约方发出的该人严重或屡次违反海关法的通知。如此，为了使得该人住所或业所所在的缔约方认真研究情况，该通知应该提供尽可能多的细节。

{TRANS/WP. 30/196, 第 76 段; TRANS/WP. 30/200, 第 68 段; TRANS/WP. 30/AC. 2/67, 第 63 段和附件 3}

#### 排除一国家运输经营者在 TIR 制度之外

为了将一严重违反其住所或业所所在国的海关法规的本国运输经营者排除在 TIR 制度之外，建议海关当局使用第 6 条第 4 款和附件 9 第二部分第 1 款 d) 点，而非第 38 条第 1 款。实际上，第 38 条第 1 款的实施有可能使得在他自己的国家被排除在 TIR 制度以外的运输经营者在他尚被准许使用 TIR 证的国家继续进行 TIR 业务。

{TRANS/WP. 30/196, 第 77 段; TRANS/WP. 30/200, 第 68 段; TRANS/WP. 30/AC. 2/67, 第 63 段和附件 3}

## 审 批 表 样 本

国家： .....

协会名称： .....

主管机关： .....

由国家担保协会和 / 或主管机关填写								
识别 代号	个人姓名/企 业名称	营 业 地 址	联系点和联系 号码(电话、传 真和电子邮件)	营业登记或 执照号码, 等 等 <sup>*/</sup>	曾被取消 授权 <sup>**/</sup>	授权批准 日期 <sup>**/</sup>	授权取消 日期 <sup>**/</sup>	印章/ 签字
...								
...								
...								

<sup>\*/</sup> 具备时。

<sup>\*\*/</sup> 相关时。

经核准的协会发送审批请求时，应至少向主管机关提供关于每一个人的下列资料：

- 担保协会(与所属国际组织合作)，按统一格式为该人确定的专用识别代码。识别代码的格式，将由行政委员会确定。  
{ECE/TRANS/17/Amend. 27; 2006 年 8 月 12 日生效}
- (各) 该人的姓名、地址或企业名称、地址(如是企业联合体，则还包括各业务负责人的姓名)。
- 联系点(受权向海关和担保协会提供 TIR 作业情况的自然人)及完整的电话号码、传真号码及电子邮件号码)。
- 商业登记号或国际运输执照号，或其他资料(具备时)。



- (相关时) 曾被取消授权的情况, 包括取消授权所涉日期、时间长短和性质。

### 审批表样本的评注

#### 个人专用身份号码(ID) 格式

行政委员会对 TIR 证的持有人, 作为根据《TIR 公约》附件 9 第二部分有权使用 TIR 证的人, 已确定其身份识别号码(ID)的格式如下:

“AAA/BBB/XX...X” ,

此处, “AAA” 代表根据国际标准化组织(ISO) 的分类制度, 授权使用 TIR 证的人所属国家的三个字母代码。

《TIR 公约》缔约方各国代码的完整名单, 定期在行政委员会的议程附件和正式报告中公布,

此处, “BBB” 代表根据国家协会所属的有关国际组织确定的分类制度, 该协会的三位数字代码, 保证对每个国家协会的明确识别, TIR 证持有人系通过该协会得到授权。各国家协会的国家代码完整清单, 定期在行政委员会的议程附件和正式报告中公布,

此处, “XX...X” 代表顺序编号(最多十位数), 用以识别根据《TIR 公约》附件 9 第二部分得到授权使用 TIR 证的人。一个识别编号一旦发放, 便不能再次使用, 即使得到该编号的人已不再是 TIR 证的持证人。

{TRANS/WP. 30/218, 第 36 段和附件 2;

TRANS/WP. 30/AC. 2/77, 第 51 段和附件 3}



附件 10<sup>\*/</sup>

缔约方应向得到授权的协会(根据第 42 条之三)和  
国际组织(根据第 6 条第 2 款之二)提供的信息

根据本《公约》第 6 条第 1 款和附件 9 第一部分第 1 段(f)(三)得到授权的协会,应作出承诺,他们应随时核查获准进入 TIR 程序的人满足《公约》附件 9 第二部分所规定的最低条件和要求。

根据第 6 条第 2 款之二得到授权的国际组织,代表其成员协会,在履行责任方面,应建立对 TIR 证的管控制度,在目的地办事处存放由海关发来的 TIR 作业结束的有关资料,这些资料可供各协会和海关管理部门检索。为了保证各协会能够有效履行他们的承诺,各缔约方应按以下程序,向控管制度提供信息:

- (1) 海关应以最快捷的通信手段(传真、电子邮件等),如有可能,通过总署或地区海关,将《公约》第 1 条(1)所界定的目的地海关收到的所有 TIR 证的情况,至少应包括以下资料,以标准格式发给国际组织或国家担保协会,如有可能应每天转发:
  - (a) TIR 证编号;
  - (b) 海关入册日期和入册号;
  - (c) 目的地海关的名称或编号;
  - (d) 目的地海关(如果不同于(b)项之海关)签发的 TIR 作业结束证书(TIR 证第 2 联凭单的第 24-28 栏)上所标识的日期和编号;

---

<sup>\*/</sup> {ECE/TRANS/17/Amend. 27; 2006 年 8 月 12 日生效}

- (e) 部分或最终结束；
  - (f) 在不影响《公约》第 8 条和第 11 条情况下，目的地海关加注或未加注的 TIR 作业结关证明；
  - (g) 其他信息或文件(可省略)；
  - (h) 页数。
- (2) 附录中的“核对表”样本，在下列情况下，可由有关的国家协会或国际组织报呈海关当局：
- (a) 传送的数据与使用的 TIR 证存根上的数据不符，或
  - (b) 没有传送任何数据，而使用的 TIR 证已退回国家担保协会。
- 海关应对核对请求作出答复，如有可能，尽快退回正确填写的核对表样本。
- (3) 海关应与国家担保协会依照国家法律规定，就上述数据交换签定协议。
- (4) 国际组织应允许海关当局检索其结束作业的 TIR 证资料库和失效的 TIR 证资料库。

附录

协调书样本							
由要求协调人填写							
收件机关:							
区域海关 (自愿):				目的地海关:			
名称:				名称:			
收件日期:				收件日期 :			
日期:				日期:			
印章				印章			
需确认的数据							
数据来源: <input type="checkbox"/> TIR 证 <input type="checkbox"/> 管控制度数据							
TIR 证编号	目的地海关的名称和编号*/	目的地海关签发的 TIR 作业结束证书 (TIR 证第 2 联凭单的第 24-28 栏) 上所标识的日期和索引号*/	目的地海关做出的 TIR 作业结束证书上所标识的日期*/	页数	部分/最终结束	目的地海关对附有保留或未附保留的 TIR 作业的结束	箱包数 (自愿)
后附文件: <input type="checkbox"/> TIR 证存根复印件 其他: _____							
目的地海关的答复							
<input type="checkbox"/> 确认 <input type="checkbox"/> 纠正 <input type="checkbox"/> 没有 TIR 证放行编号 (修改如下)							
TIR 证编号	目的地海关的名称和编号*/	目的地海关签发的 TIR 作业结束证书 (TIR 证第 2 联凭单的第 24-28 栏) 上所标识的日期和索引号*/	目的地海关做出的 TIR 作业结束证书上所标识的日期*/	页数	部分/最终结束	目的地海关对附有保留或未附保留的 TIR 作业的结束	箱包数 (自愿)
说明:							
日期:				目的地海关 印章和签字:			
海关总署 (自愿)							
说明:							
日期:				印章和或签字			

\*/ 请注意, 此处的数据系指结束 TIR 作业目的地海关资料。

### 3 《1975 年国际公路运输公约》缔约方

#### 缔约方

#### 可与之建立 TIR 过境业务的国家

(截至 2007 年 1 月 28 日) <sup>\*/</sup>

阿富汗  
阿尔巴尼亚  
阿尔及利亚  
亚美尼亚  
奥地利  
阿塞拜疆  
白俄罗斯  
比利时  
波斯尼亚—黑塞哥维那  
保加利亚  
加拿大  
智利  
克罗地亚  
塞浦路斯  
捷克共和国  
丹麦  
爱沙尼亚  
芬兰  
法国  
格鲁吉亚  
德国  
希腊  
匈牙利  
印度尼西亚  
伊朗伊斯兰共和国  
爱尔兰  
以色列  
意大利  
约旦  
哈萨克斯坦  
科威特  
吉尔吉斯斯坦  
拉脱维亚  
黎巴嫩

—  
阿尔巴尼亚  
—  
亚美尼亚  
奥地利  
阿塞拜疆  
白俄罗斯  
比利时  
—  
保加利亚  
—  
—  
克罗地亚  
塞浦路斯  
捷克共和国  
丹麦  
爱沙尼亚  
芬兰  
法国  
格鲁吉亚  
德国  
希腊  
匈牙利  
—  
伊朗伊斯兰共和国  
爱尔兰  
以色列  
意大利  
约旦  
哈萨克斯坦  
科威特  
吉尔吉斯斯坦  
拉脱维亚  
黎巴嫩

---

<sup>\*/</sup> 基于国际公路运输联盟提供的信息

缔 约 方

利比里亚  
立陶宛  
卢森堡  
马耳他  
蒙古  
蒙的内格罗  
摩洛哥  
荷 兰  
挪 威  
波 兰  
葡萄牙  
大韩民国  
摩尔多瓦  
罗马尼亚  
俄罗斯联邦  
塞尔维亚  
斯洛伐克  
斯洛文尼亚  
西班牙  
瑞 典  
瑞 士  
阿拉伯叙利亚共和国  
塔吉克斯坦  
前南斯拉夫的马其顿共和国  
突尼斯  
土耳其  
土库曼斯坦  
乌克兰  
英国  
美利坚合众国  
乌拉圭  
乌兹别克斯坦  
欧洲经济共同体

可与之建立 TIR 过境业务的国家

(截至 2007 年 1 月 28 日) <sup>\*/</sup>

—  
立陶宛  
卢森堡  
马耳他  
蒙古  
—  
摩洛哥  
荷 兰  
挪 威  
波 兰  
葡萄牙  
—  
摩尔多瓦  
罗马尼亚  
俄罗斯联邦  
塞尔维亚  
斯洛伐克  
斯洛文尼亚  
西班牙  
瑞 典  
瑞 士  
阿拉伯叙利亚共和国  
塔吉克斯坦  
前南斯拉夫的马其顿共和国  
突尼斯  
土耳其  
土库曼斯坦  
乌克兰  
英国  
—  
—  
乌兹别克斯坦

<sup>\*/</sup> 基于国际公路运输联盟提供的信息





## 4 与《1975 年国际公路运输公约》有关的决议和建议

### 第 49 号决议

旨在确保 TIR 过境制度安全可靠和  
高效率运行的短期措施

### 第 49 号决议

欧洲经委会影响运输的海关问题工作组  
1995 年 3 月 3 日通过

影响运输的海关问题工作组，

强调为便利国际运输和贸易必须保证《TIR 证国际货物运输海关公约》(1975 年国际公路运输公约)能够顺畅、高效率地运行，

关注 TIR 过境制度中的通关舞弊及走私案件数量之多有可能危及《1975 年国际公路运输公约》规定的便利措施，

决心维护对贸易发展特别是国际货物流动有促进作用的 TIR 过境制度，

确信维护 TIR 过境制度必须通过该制度所有当事方(海关、国家担保及发证协会、国际公路运输联盟、保险公司)共同、协调行动，为此，公开全面交流有关该制度的信息至为重要，

在等待修订《1975 年国际公路运输公约》的同时，一致决定下列短期措施并请《1975 年国际公路运输公约》缔约方主管机关尽快加以执行：

1. 为便利查明 TIR 证放行中的舞弊并加快放行政程序，缔约方宜尽可能在符合本国要求的前提下为 TIR 证的管理建立集中的办事单位或程序；
2. 缔约方应为敏感货物的运输实施加快放行和搜寻程序；
3. 缔约方和国际公路运输联盟应采取一切必要步骤，确保重新启用“烟草/酒精” TIR 证及反映可能需缴费款的定额担保；
4. 缔约方通过适当的国家规章确保目的地海关或出境海关尽快、并且不迟于 TIR 作业完成后五个工作日将 TIR 证第 2 号凭单交还上述集中办事单位或交还起运地海关或入境海关；
5. 为便利海关控管烟草和酒精类货物，缔约方宜按本国行政办法限定授权接受“烟草/酒精” TIR 证的海关数目；
6. 对于烟草和酒精类货物以及主管机关确定的其他敏感货物的运输，缔约方确保起运地海关或入境海关立即向目的地海关或出境海关预先转送关于海关加封的此类货物运输的信息；
7. 根据《1975 年国际公路运输公约》第 20 条。缔约方对于海关加封运输烟草和酒精类货物以及主管机关确定的其他敏感货物的公路车辆和集装箱规定时限，并尽可能规定路线。促请缔约方对不遵守这种规定的情况依本国法律进行惩处；

8. 缔约方确保《1975 年国际公路运输公约》第 38 条得到落实，其中规定可临时或永久性地不准任何严重违反适用于国际货物运输的国家海关法或规章的人从事《1975 年国际公路运输公约》适用的业务；
9. 缔约方采取一切必要措施，防止海关印章被窃或被滥用，并可规定使用特种安全印墨等新技术防范伪造海关印记；
10. 缔约方请国际公路运输联盟和国家担保协会在颁发 TIR 证时严格实行议定标准和行政控管，以尽可能确保运输经营人可靠正直；
11. 参加 TIR 过境制度的缔约方按照本国法律在相互之间加强有关该制度的信息交流和情报工作。为此，它们要建立中心点，以打击主管机关内部的舞弊。将尽快向欧洲经委会秘书处转告此种中心点的地址，包括电话号码和传真号码，以编订国际通讯录。

邀请缔约方认真研究国际公路运输联盟关于在 TIR 证管理方面采用电子数据交换系统的建议，这些建议将由欧洲经委会秘书处转交各缔约方，以期加以采纳；

请《1975 年国际公路运输公约》缔约方于 1995 年 6 月 1 日之前向联合国欧洲经济委员会(欧洲经委会)执行秘书通报是否接受本决议；

请联合国欧洲经济委员会(欧洲经委会)执行秘书向《1975 年国际公路运输公约》的所有缔约方通报本决议获得接受的情况。

**下列各方已接受本 49 号决议：**

奥地利	白俄罗斯
比利时	保加利亚
克罗地亚	捷克共和国
丹 麦	爱沙尼亚
芬兰	法国
德国	希腊
匈牙利	伊朗(伊斯兰共和国)
爱尔兰	意大利
约旦	拉脱维亚
立陶宛	卢森堡
荷兰	挪威
波兰	葡萄牙
罗马尼亚	俄罗斯联邦
斯洛伐克	斯洛文尼亚
西班牙	瑞典
瑞士	土耳其
英国	欧洲共同体

## 5 示范作法示例<sup>\*/</sup>

### 5.1 导言

由联合国欧洲经济委员会影响运输的海关问题工作组准备的，经《国际公路运输公约》行政委员会通过的示范作法示例不应该与工作组或行政委员会采纳的评注和其他被推荐的作法相混淆 (TRANS/WP.30/AC.2/59, 第 47 段)。这些示范作法被收集在 TIR 手册里以方便在近期加入公约的国家，和/或在 TIR 运输作业自短期内才开始进行的国家里公约的实施。

### 5.2 TIR 运输作业结束的程序

1. 货物及其相关的 TIR 证应在目的地海关或出境海关（途经）日常办公时间出示经过。尽管如此，上述海关可应有关运输作业方的要求，并在其支付费用时在日常办公时间之外接受检查 TIR 证。
2. 目的地海关或出境海关（途经）的义务：
  - 如有必要，检查单证、装载室和内装货物；
  - 登记 TIR 证；
  - 以填写 TIR 证第 2 号凭单第 24 至 28 栏提供 TIR 作业结束证明；
  - 填写第 2 号凭单的存根并将其撕下 TIR 证；将 TIR 证退还物主

---

<sup>\*/</sup> 应该指出，缔约方没有法律义务遵守 TIR《公约》第 5 章列出的建议。{TIRExB/REP/29, 第 9 段}

- 在一个被认可的国际控管系统记录 TIR 作业的结束，如由国际公路运输联盟按照 TIR 行政委员会 1995 年 10 月 20 日的建议开发的 SAFETIR 系统（执行《公约》第 42 条之二）。

3. 除了 TIR 证第 2 号凭单及其存根外，目的地海关或出境海关(途经)还可向出示 TIR 证者签发补充文件（例如，根据要求，签发有关人员事先填好的收据），同样可以运用其他的鉴别方法以方便鉴定 TIR 证上的伪造的海关印章。为了尽快地发现一切违法现象，海关当局被授权检查 TIR 证第 2 号凭单的存根的合法化，及在一车辆回程途中和/或在离开国境时检查所有其他补充文件。这些检查应尽早进行。

#### 注意：

持证人往往难以回答海关当局关于 TIR 作业未获放行要求提供的情况。如果以上第 3 点谈到的文件不构成 TIR 作业结束的证据，它对要求提供的情况的解答却是有用的。根据 TIR 制度，运输经营者收到 TIR 证，然而他必须随后将其转交到国家担保协会，这使得他在被要求提供情况时无任何文件可提供。TIR 作业的记录，如记录在如同由国际公路运输联盟按照 TIR 行政委员会 1995 年 10 月 20 日的建议开发的 SAFETIR 系统（执行《公约》第 42 条之二）这样的被认可的国际控管系统，同样可以被接受作为 TIR 作业结束的证据。

### 5.3 TIR 作业放行的程序

1. 经办 TIR 证的海关应该为 TIR 证作有单独的记录。

2. 起运地海关或入境海关（途经）应该保存 TIR 证第 1 号凭单。为了方便第二号凭单的返还，应该在第 2 号凭单的“由官方使用”一栏写上下文：“请寄回...”紧接第 2 号凭单应寄回的海关的名称和详细地址（通过中央总署或直接寄给该海关，根据具体情况）。此文在可能的情况下应该盖有印章并且清晰易读。
3. 起运地海关或入境海关（途经）为方便调查程序，应该保证第 1 号凭单的第 22 栏填有目的地海关或出境海关（途经）的名称。
4. 起运地海关或入境海关（途经）可以提前通知目的地海关或出境海关（途经）TIR 制度下被运输的货物的发送，以便预防违法的或诈骗的 TIR 作业的结束。
5. 目的地海关或出境海关（途经）应在 TIR 作业结束后将第 2 号凭单上包含第 18 栏至第 28 栏的部分撕下，并根据具体情况，立即通过中央总署或直接寄往（在五天期限内）“由官方使用”一栏内指定的海关。
6. 目的地海关一旦 TIR 作业结束，就立即将有关 TIR 作业结束的所有信息安排记录在如同由国际公路运输联盟按照 TIR 行政委员会 1995 年 10 月 20 日的建议开发的 SAFETIR 系统（执行《公约》第 42 条之二）这样的被认可的国际控管系统内。
7. 一份包含有 TIR 证第 2 号凭单上的信息的电子信件或电传可以被接受作为对 TIR 作业结束的确认件，以代替目的地海关或出境海关（途经）以邮件寄回起运地海关或入境海关（途经）的第 2 号凭单（或回执表格）。

8. 一旦收到上述第 5 条谈到的第 2 号凭单，或上述第 7 条谈到的电子信件或电传，起运地海关或入境海关（途经）应立即将收到的信息与根据上述第 2 条保存的 TIR 证第 1 号凭单上与此相关的信息进行比较。
9. 如果存在几个起运地海关或目的地海关，上述程序在同样的条件下执行。
10. 如果目的地海关或出境海关（途经）不同于 TIR 证第 2 号凭单上填写的海关，前者应立即通知后者。
11. 为了识破或防止舞弊，起运地海关或入境海关（途经）（在必要时，中央总署）除有怀疑的情况之外，还应事后和以偶然（随意）的方式检查寄回的第 2 号凭单，以每千分之一且每月至少六份的进度。
12. 海关当局将采取一切必要的措施以保护海关的电信，记录，案卷等等不被滥用，防止虚假的放行确认件的发送。

#### 5.4 查询程序

1. 以下图表以简单扼要的方式描绘向起运地或入境海关（途经），目的地或出境海关（途经），或中央总署推荐遵照的查询程序。
2. 图 1 说明在欧盟范围内如果第 2 号凭单未由目的地或出境海关（途经）寄回时应使用的查询程序。
3. 图 2 说明在俄罗斯联盟内如果起运地或入境海关（途经）未收到，通过电子信件或传真，货物到达目的地或出境海关（途经）的确认件。



图 1（欧洲联盟）

起运地或入境海关（ <u>途经</u> ） 需采取的措施	非敏感货物 （根据主管机关规定）	敏感货物 （根据主管机关规定）
1) 向目的地或出境海关（途经）了解情况	第 2 号凭单在 3 个月之内尚未寄回	第 2 号凭单在本月之内未寄回
2) 检查在被认可的国际控管系统如由国际公路运输联盟开发的 SAFETIR 系统内是否存有关于运输作业结束的案卷	与上述措施同时进行	与上述措施同时进行
3) 通知国家担保协会未卸载的可能性（事先通知）	与上述措施同时进行	与上述措施同时进行
4) 寄给目的地或出境海关（途经）的检查机关提醒信件	3 个月之后（1）	1 个月之后（1）
5) 通知担保协会和 TIR 证持有人运输作业未结束或有保留地结束	3 个月之后（3）	1 个月之后（3）
6) 在可能的情况下，要求直接负责人付款	3 个月之后（4）	3 个月之后（4）
7) 向担保协会寄去付款要求	1 个月之后（5）	1 个月之后（5）

注意：

负责了解情况的海关必须在三个月内，就它接受与否其他形式的 TIR 作业结束的证据，以及其间该海关通过自身的办法放行了有问题的运输作业的情况（如找到了作业结束的证明等），通知 TIR 证持有者或担保协会。

图 2 （俄罗斯联邦）

海关当局应采取的措施	实施条件	负责的海关
1) 在准予的交货期限到期后的 15 天内寄给起运地或入境海关(途经)未见货物经过的书面通知	在准予的交货期限内货物未经过目的地或出境海关(途经)	目的地或出境海关(途经)
2) 寄给目的地或出境海关(途经)提醒信件	未收到货物未经过目的地或出境海关(途经)的确认件(通过电子或书面信件)	起运地或入境海关(途经)
3) 查核在被认可的国际控管系统如由国际公路运输联盟开发的 SAFETIR 系统内是否存在有关于运输作业结束的信息	收到货物未经过目的地或出境海关(途经)的书面通知	起运地或入境海关(途经)或中央总署
4) 着手进行违反关税的调查程序	收到货物未经过目的地或出境海关(途经)的书面通知	起运地或入境海关(途经)
5) 通过寄给案卷的复印件, 或将此送交运输经营者认可的代表, 通知运输经营者和、或 TIR 证的持证人就违反关税制度的调查程序	开始进行违反关税制度的调查程序	起运地或入境海关(途经)
6) 特别注意有可能作为按照规定放行的证据的资料, 查核货物潜在的收货人没有违反关税制度	有关人员出示该资料	起运地或入境海关(途经)和相关的目的地或出境海关(途经)

海关当局应采取的措施	实施条件	负责的海关
7) 计算可要求的海关税的数额, 包括合法利息, 然后填写付款要求并寄给, 如果可能, 运输经营者和或 TIR 证的持证人, 或者送交其认可的代表	开始进行违反关税制度的调查程序	起运地或入境海关 (途经)
8) 将付款要求和一切有用的资料寄给有关国家里负责 TIR 制度执行的中心监督机构	在一个月的期限内, 付款要求未被运输经营者 (或其他有关人员) 如期支付	起运地或入境海关 (途经)
9) 正式通知国家担保协会, 然后根据《公约》的规定递交付款要求	付款要求未被运输经营者 (或其他有关人员) 如期支付	中央总署
10) 如有必要, 在三个月之内收回正式通知或付款要求	中央总署满足于有了符合规定的放行的证据	中央总署
11) 在三个月之内通知国家担保协会	上述证据不充分	中央总署
12) 在给予的交货期限到期后的三十天内, 通过电信传送给担保协会有关未获放行的 TIR 证的资料 (事先非正式通知)。这些 TIR 证的名单应有规律地及时整理	运用电子数据交换系统 (EDI)	中央总署或所有其他的海关

### 注意:

负责调查情况的海关必须在三个月内, 就它接受与否其他形式的 TIR 作业结束的证据, 以及其间该海关通过自身的办法放行了有问题的运输作业的情况 (如找到了作业结束的证明等), 通知 TIR 证持证人或担保协会。

4. 以下是为海关当局建议的查询通知样本以及提醒信件样本。

## 查询通知样本

### TIR 证 - 查询通知

I. 由起运地或入境海关（途径）填写		
A. TIR 证编号 第 1 号凭单复印件附后	B. 目的地海关或出境海关（途径）	
C. 起运地或入境（途径）海关 （名称和详细地址）	D. 汽车牌照编号或轮船名称， 如已知	
E. 根据获得的信息，货物：		
<input type="checkbox"/> 1. 于下列时间经过贵海关 .....	<div style="display: flex; justify-content: space-around; width: 100%;"> <span>年</span><span>月</span><span>日</span> </div>	
<input type="checkbox"/> 2. 于下列时间交付于 ..... <small>（有关人员或公司的名称和地址）</small>	<div style="display: flex; justify-content: space-around; width: 100%;"> <span>年</span><span>月</span><span>日</span> </div>	
<input type="checkbox"/> 3. TIR 证的持证人未能就送发货物的结果提供情况		
地址和日期：	签字：	盖章：
II. 由目的地或出境（途径）海关填写 请提供补充材料		
为继续查询工作，我请求起运地或入境海关（途径）寄给我：		
<input type="checkbox"/> 1. 货物的准确描述		
<input type="checkbox"/> 2. CMR 运单的复印件		
<input type="checkbox"/> 3. 下列文件或信息：		
地址和日期：	签字：	盖章：
III. 由起运地或入境海关（途径）填写 关于提供补充情况的要求的回答		
<input type="checkbox"/> 1. 后附所要求的信息，复印件或资料		
<div style="display: flex; justify-content: space-around; width: 100%;"> <span>1</span><span>2</span><span>3</span> </div>		
<input type="checkbox"/> 2. 所要求以下各项信息，复印件或资料不能提供		
<div style="display: flex; justify-content: space-around; width: 100%;"> <span>年</span><span>月</span><span>日</span> </div>		
地址和日期：	签字：	盖章：
IV. 由目的地或出境海关（途径）填写		
<input type="checkbox"/> 1. 第 1 号凭单已于下列时间 ..... 寄回，所要求的第 1 号凭单的复印件附后		
<div style="display: flex; justify-content: space-around; width: 100%;"> <span>年</span><span>月</span><span>日</span> </div>		
<input type="checkbox"/> 2. 所要求的第 2 号凭单的复印件附在该查询单后		
<input type="checkbox"/> 3. 查询工作正在进行，第 2 号凭单或第 1 号凭单的复印件将在最短的期限内寄到		
<input type="checkbox"/> 4. 发送货物已经过但不具备有关材料		
<input type="checkbox"/> 5. 发送货物及有关的 TIR 证均未经过本海关，也未获得任何关于发送货物结果的信息		
地址和日期：	签字：	盖章：

## 提醒信件的样本

## TIR 证 - 提醒信件

[illegible]

附： TIR 证第 1 号凭单的复印件  
查询通知的复印件

## 5.5 证明未获放行的资料清单

1. 为支持一项付款要求，一些基本资料是必需的。总的说来，这些资料应该包括特别的两点：

- (a) 说明国家担保协会负有责任的原因
- (b) 向国家担保协会要求的税额数目

2. 为了列举要求付款的证据，以下资料较为恰当：

- 海关当局正式填写和盖有印章的第 1 号凭单的复印件，以证实根据《公约》第 8 条第 4 款的规定国家担保协会负有的责任；
- 证明海关当局认真执行了《公约》第 8 条第 7 款的有关规定的资料（例如，寄给 TIR 证持证人以通知付款要求的挂号信的复印件）；
- 海关当局列举了主要违法行为的书面申明，包括有关人员出示的按照规定 TIR 作业结束的证据的不恰当的原因

3. 为了建立上述第 1 条 b 点，一项关于海关税的详细计算指出货物的关税价值和实施的比率。

## 5.6 除 TIR 证之外过境国海关可能会要求的与 TIR 运输相关的信息与资料

出于控制目的，过境国海关最好主要使用 TIR 证作为海关过境声明。当过境国海关要求与 TIR 运输相关的其他文件时，这些要求不应超过认定货物及运输工具所必要的信息。海关应将其要求基于相关的国际运输协议的规定之上，例如 1956 年 5 月 19 日的《国际陆路运输合同公约》，并且海关应将其所要求的信息限制在承运人通常所能得到的文件范围内（CMR 交付单，包箱单等）（TRANS. WP. 30/212/第 21 段和附件 2）。

## 5.7 有关改善国家主管部门和国家担保协会之间信息联系的建议

1. 缔约方应依据其国内立法和程序确立在处理索付请求的过程中与国家担保协会的信息联系的内容。然而为避免有关任何所指称的违规的性质、数量和理由方面的误解，缔约方主管机关和国家担保协会最好能够审查和更新它们之间的各种信息交流，以确保这些交流至少能反映 TIR《公约》和\或其示范作法所承认的各个阶段，并且尽可能包含下列基本信息（见下表）。

2. TIR《公约》所承认的阶段包括：

- (a) 通知：从接受 TIR 证之日起一年内，如果在其境内 TIR 未被放行，缔约方的主管机关应以书面形式向协会通知不予放行的情况（《公约》第 11 条第 1 段）；

- (b) 索付请求:从通知协会 TIR 作业不予放行（或 TIR 作业完成的证明是以不正当或欺骗手段获得的）之日起的一段三个月到两年的时间内，主管机关可以向协会做出支付请求（《公约》第 11 条第 2 段）；
3. 在履行这些法律义务之前，一些缔约方已经引入了一些示范作法：
- (a) 前期通知：虽然不是一个法律要求，在若干缔约方，在最早可能阶段通知担保协会关于第 2 联凭单没有被送还起始地海关或过境国的入境关，并邀请协会提供有关 TIR 作业已经完成的证明，这已经成为一个标准程序。此类被称为“前期通知”的信息交流不影响将来依据《公约》第 11 条第 1 段做出的通知。然而，并非所有的缔约方都以同样的方式，同样的时间适用这一概念，各个国家对《推荐内容》遵循的程度差异很大。缔约方和国家担保协会在适用第 5.7 章的示范作法时最好能将此点考虑进去。
4. 应该指出，缔约方没有法律义务遵守第 5.7 段列出的建议。只有《TIR 公约》和缔约方国内立法能够决定缔约方主管当局和国家担保协会之间的信息交流的合法性。
5. 一般情况下，海关和国家担保协会最好能：
- 将其信息交流限制在关于一个单一的 TIR 证内；
  - 在所有的时间，尤其是在做出调查前尽最大可能使用一个经授权的国际控制系统的任何可利用信息，比如国际公路运输联盟所运作的 SafeTIR 系统。



**表格 I**  
**主管机关向国家担保协会有效通报的推荐内容**

	在做出通报时所可能得到的应包括的数据	向担保协会做出不予放行的 <u>前期通报</u> (示范作法)	向担保协会做出不予放行的 <u>通报</u> (第 11 条第 1 段)	向担保协会做出 <u>索付请求</u> (第 11 条第 2 段)
1	清楚及可辨别的日期和索引	√ <sup>1</sup>	√	√
2	TIR 证持有者的姓名、地址及单一的证件号码（最好是 TIR 证上所带有的）	√	√	√
3	TIR 证编号（2 个字母及 8 个数字）	√	√	√
4	TIR 证被海关接受的日期	√	√	√
5	违规的主要点和援引的法律（理由）	√	√	√
6	回复地址和推荐的回复期限（如果适用的话）	√	√	√
7	TIR 证第一联的复印件	√	√	√
8	表 II 第 5 点下所列的可能的/推荐的国家担保协会应提供的文件清单，如果可能，应包括有关其他直接责任人情况的文件	√	√	-
9	对已提交的文件的反应，即接受，合卷或拒绝 <sup>2</sup>	-	√	-
10	对 TIR 证持证人的通知的援引或附上其复印件（解释性说明 08.7 和 0.11-1）	-	√	√
11	（如有）对向直接责任人做出的支付请求的援引和\或附上其复印件（第 8 条第 7 段）	-	√	√
12	（如有）对向担保协会做出的前期通知的援引和\或附上复印件	-	√	-
13	对向担保协会做出的通知的援引和\或附上其复印件	-	-	√
14	对现存的担保协议或其他任何类型的法律文件的援引	-	-	√
15	对潜在的索付请求计算额的援引	-	√	-
16	海关税费的详细计算，包括对货物关税价值的决定，适用的税率及延付利息	-	-	√
17	支付的期限（第 11 条第 3 段）	-	-	√
18	特别支付	-	-	√
19	有关可能的申述程序信息	-	-	√

<sup>1</sup> √ = 推荐内容；

<sup>2</sup> 接受 = 确认主管机关已经接受了协会在早一阶段提供的信息；合卷 = 关于主管机关决定不在追究违规行为，闭合卷宗的信息；拒绝 = 关于协会在早一阶段提供的信息未被主管机关接受的信息，包括拒绝理由。

**表格 II**  
**国家担保协会向主管机关有效通报的推荐内容**

	在做通报时可能得到的应包括的数据	对向担保协会做出不予放行的前期通报的 <u>反应</u> (示范作法)	对向担保协会做出不予放行的前期通报的 <u>反应</u> (第 11 条第 1 段)	对向担保协会做出索付请求的 <u>反应</u> (第 11 条第 2 段)
1	清楚和可识别的日期和索引	√	√	√
2	TIR 证持有者的姓名、地址及单一的证件号码（最好是 TIR 证上所带有的）	√	√	√
3	TIR 证编号（2 个字母及 8 个数字）	√	√	√
4	回复地址	√	√	√
5	能够表明 TIR 作业正常完成的文件，例如： <ul style="list-style-type: none"> <li>任何官方证明或确认，涉及 TIR 作业因由另一缔约方依据相应的 TIR 作业做出了相同运输而完成，或确认有关的货物被转到另一海关程序或另一系统的海关控制，如本国使用清关；</li> <li>由该缔约方妥善盖章的 TIR 证的相应的第一联或第二联，或由国际组织提供的相应复印件；</li> <li>在所指称的“国际公路联盟 SafeTIR 系统”关于 TIR 作业完成的记录；</li> <li>目的地海关或出境海关（过境国）向 TIR 证持证人所签发的任何其他文件（例如应由相关人员提前填写的请求的收据）；</li> <li>任何能够帮助认定可能的直接责任人的文件。<sup>3</sup></li> </ul>	√	√	√
6	（如有）对向担保协会做出的前期通知的援引	√	—	—
7	对向担保协会做出的通知的援引	—	√	—
8	对向协会做出的索付请求的援引	—	—	√
9	对索付请求的反应（接受或拒绝）	—	—	√
10	对现存的担保协议或其他任何类型法律文件中特定条款的援引	—	—	√

<sup>3</sup> 依据第 5 点做出的文件提交不限于所指出的三个阶段中的任何一个，而是可以在任何时间尽早做出。

## 6 国家担保协会授权颁发 TIR 证和提供担保的示例和协议 示例

### 6.1 国家担保协会授权颁发 TIR 证和提供担保的示例

1. 根据 1975 年 11 月 14 日在日内瓦签署的有关《TIR 证下的货物的国际运输的海关公约》的第 6 条第 1 款（《1975 年国际公路运输公约》），以及随后的修正（后称 TIR 公约），...（国家名称、关税或经济联盟的名称）的...（主管机关的名称）授权...（协会的名称）颁发《TIR 公约》下的 TIR 证书和在...（国家名称、关税或经济联盟的名称）领土范围内提供担保，条件是该协会完全同意《TIR 公约》的附件 9 的第一部分所陈述的最低限度条件和要求。

2. 尤其是，...（协会名称）：

- (a) 证据证明作为代表运输部门的利益的、地位得到承认的协会已至少存在一年<sup>\*/</sup>；
- (b) 证据证明财务状况良好，具有后勤组织能力，能够履行《TIR 公约》之下的义务；
- (c) 证明工作人员已掌握恰当实施《TIR 公约》所需的知识；
- (d) 未曾严重违反或屡次违反海关立法或税收立法；

---

<sup>\*/</sup> 参阅“TIR 公约”附件 9 第一部分第 1 款 a 项的解释性说明 9. 一. 1(a)

- (e) 与...（国家名称、关税或经济联盟的名称）的...（主管机关的名称）订立了书面协议或其他法律文书，并根据《TIR 公约》的附件 9 的第一部分的第 1 款 f 点的规定，在此协议或法律文书中作出承诺。（作为本授权的附件）
  - (f) 接受以下的补充条件和要求...：
3. 在严重或屡次违反《TIR 公约》的附件 9 的第一部分所陈述的最低限度条件或要求的情况下，...（国家、关税或经济联盟名称）的...（主管机关的名称）将撤销颁发 TIR 证的授权。
  4. 在上述条件下所同意的授权不影响按照《TIR 公约》...（协会的名称）应履行的责任和承诺。这意味着撤销颁发 TIR 证和提供担保的授权并不影响...（协会的名称）在...（国家、关税或经济联盟的名称）的领土上，对被...（主管机构名称）接受的，在此授权被撤销之日前为其颁发的 TIR 证或与之同属一个国际组织的外国协会颁发的 TIR 证之下的作业应尽的责任。
  5. 此授权自上述第 2 款 e 点的书面协议或法律文书执行之日起生效。

## 6.2 协议示例<sup>\*/</sup>

根据 1975 年 11 月 14 日在日内瓦签署的有关《TIR 证下的货物的国际运输的海关公约》的附件 9 的第一部分的第 1 款 e 点（《1975 年国际公路运输公约》）规定，以及随后的修正（后称 TIR 公约），...（国家名称、关税或经济联盟的名称）的...（主管机关的名称）与...（协会的名称）约定如下：

### A. 承诺

1. 在根据合适的方式接受授权的同时，根据国家立法和行政作法，...（协会名称）根据《TIR 公约》的附件 9 的第一部分的规定承诺如下：

- (a) 遵守《TIR 公约》第 8 条规定的义务，尤其是以下 B 部分所陈述的义务；
- (b) 接受由...（国家名称、关税或经济联盟名称）按每份 TIR 证规定的，可根据《TIR 公约》第 8 条第 3 款要求...（协会名称）承付的最高数额，正如以下 C 部分的详细描述；
- (c) 连续不断地，特别是在提请批准某人使用 TIR 程序之前，核实该人是否遵守了《TIR 公约》的附件 9 的第二部分规定的最低限度条件和要求；
- (d) 为其颁发的 TIR 证和与之同属一个国际组织的外国协会颁发的 TIR 证之下在其业所所在的...（国家名称、关税或经济联盟名称）国境内进行的作业所涉一切偿付责任提供担保；

---

<sup>\*/</sup> 或其他一切法律文书，按照附件 9 第一部分第 1 款 e 点规定。

- (e) 以其业所所在的...（国家名称、关税或经济联盟名称）主管机关满意的方式承担与保险公司，保险人集体或金融机关的偿付责任。保险或财务担保合同应涵盖其颁发的 TIR 证或与之同属一个国际组织的外国协会颁发的 TIR 证之下的作业所涉的全部偿付责任；
- (f) 允许主管机关核对关于 TIR 程序的行政管理所保持的一切记录和帐目；
- (g) 接受能高效率地解决由于使用不当或欺诈性地使用 TIR 证引起的争端的程序<sup>\*/</sup>；
- (h) 接受下列要求即任何严重或屡次违反这些最低限度条件和要求将导致取消颁发 TIR 证的授权（正如授权示例的第 3 条所规定）
- (j) 应严格遵守业所所在地...（国家名称、关税或经济联盟名称）的主管机构根据 TIR 公约第 38 条和该公约附件 9 的第二部分作出的关于将某人排除在外的决定
- (k) 同意忠实执行 TIR 行政委员会和执行理事会作出的，已获...（国家名称、关税或经济联盟名称）的主管机构接受的一切决定。

---

<sup>\*/</sup> 可作协议附件。

**B. 责任**

**(参照 A 部分, 第 1 款 a 点)**

2. ... (协会名称) 承诺支付在 TIR 业务方面注意到违章情况的... (国家名称、关税或经济联盟名称) 的海关法和条例规定应缴清的进出口税费及任何滞纳金利息。它应同上文所述欠债人共同或分别负担这笔款项。
3. 协会的责任来自《TIR 公约》的条文。特别是, 该责任在《TIR 公约》的第 8 条第 4 款所指定的期限内开始。

**C. 每份 TIR 证的最高担保数额**

**(参照 A 部分, 第 1 款 b 条)**

4. ... (国家名称、关税或经济联盟名称) 的主管机构可要求... 协会承付的每份 TIR 证的最高数额限制在 50000 (伍万) 美国美元<sup>\*/</sup>。
5. 关于详情已记在《TIR 公约》的附件 6 的解释性说明 0.8.3 里, 且数量超出该说明规定的限制数量的烟酒运输, ... (国家名称、关税或经济联盟名称) 的主管机构可要求... (协会名称) 承付的每份 TIR 证的最高数额限制在 200000 (贰拾万) 美国美元。
6. 以上提到的金额在本国货币中的价值将... (每日、每月或每年) 在... (兑换利率) 的基础上确定。

---

<sup>\*/</sup> 按照解释性说明 0.8.3.

## D. 生效执行

7. 本协议在...（协会名称）书面证明将在...（国家名称、关税或经济联盟名称）领土上履行所有责任的条件下，正如以上 A.1 部分 (e) 点所规定，从...（年）...（月）...（日）起开始生效。如果在此日期书面证明未被提供，授权将从这些证明被提供之日起生效。

[8. 对于加入了国际公路运输联盟（IRU）的协会，按照 1998 年 TIR 行政委员会通过的确切的评注（TRANS/WP.30/AC.2/49，在 TRANS/WP/.30/AC.2/51 文件的 17 段和 19 段作了修改的附件 2），该书面证明可由国际承保人和联盟各成员协会作为受益者双方签署的保险合同的被证明与原件全文相符的复印件组成。也可例外地接受，对于有限的期限，保险合同由国际公路运输联盟的代表以他的名义及其成员协会和第三人的名义和国际承保人的代表缔结和签署。在这种情况下，国际承保人提供一份保险证明，指明保险公司的名称和作为受益者的协会的名称。一切关于保险合同的改动必须立即告知...（国家名称、关税或经济联盟名称）的主管机关。]\*<sup>\*/</sup>

---

<sup>\*/</sup> 方括号 [...] 内的条文属于国际公路运输联盟管理的国际保险体系的特殊情况。



## E. 协议的废除

9. 本协议如果协会或主管机构希望可随时被单方面废除。通知本协议废除的期限为...（天数或月数少于上述 A.1 部分(e)段规定的通知废除保险合同或财务担保的期限）。〔对于国际公路运输联盟的成员协会，按照 1998 年 TIR 行政委员会通过的确切评注（TRANS/WP.30/AC.2/49，在 TRANS/WP.30/AC.2/51 文件的 17 段和 19 段修改的附件 2），通知废除由国际承保人和作为受益者的联盟的每个成员协会间缔结的保险合同的期限为六个月。）<sup>\*/</sup>

10. 协议的废除将不影响按照《TIR 公约》...（协会的名称）应尽的责任。这意味着本协议的废除并不影响...（协会的名称）在...（国家、关税或经济联盟的名称）的领土上，对在本协议被废除之日前为被主管机构接受的其颁发的 TIR 证或与之同属一个国际组织的外国协会颁发的 TIR 证下的作业应尽的偿付责任。

11. 主管机构和协会的签字和日期。

---

<sup>\*/</sup> 方括号 (...) 内的条文属于国际公路运输联盟管理的国际保险体系的特殊情况。



## 7 妥当填毕的 TIR 证范本

1. TIR 执行理事会与德国、意大利、瑞士和土耳其海关，以及国际公路运输联盟合作，在 2002—2003 年准备了一份妥当填毕的 TIR 证范本，可作为运输经营人和海关作为正确填写 TIR 证的范本。该范本反映了 2002 年生效的对 TIR 证外观（《公约》附件 1）所做的修改。（根据 ECE/TRANS/Amend. 21；2002 年 5 月 12 日生效）。

2. 众所周知，在清关程序中的一些主要难点是出于实践中不常发生的情形的出现。就 TIR 程序而论，此类非常规情形主要指 TIR 运输涉及多个出发地和\或目的地海关（《公约》第 18 条）或包括根据《公约》第 26 条对 TIR 程序的中止。为解决这些问题，TIR 执行理事会已经做出一套具有下述多方特点的复杂范本：

- (a) 代表一项典型的运输操作；
- (b) 涵盖最大可能允许的出发地和目的地海关数目，即四个；
- (c) 两个出发地海关位于同一国家内；
- (d) 两个目的地海关位于不同国家内；
- (e) 包括在非公路运输部分对 TIR 运输的中止。

行程的详细情况如下表所示：

海关, 国家	地位	评述
特拉布宗 (Trabzon), 土耳其	起始地海关 (1)	
埃任克 (Erenköy), 土耳其	起始地海关 (2)	
海达帕萨 (Haydarpasa), 土耳其	出境海关	TIR 运输被中止
货物由海路从土耳其运至意大利, TIR 程序中止。		
的里雅斯特港 (Porto of Trieste), 意大利	入境海关	TIR 运输被恢复
齐亚索港 (Chiasso), 意大利	出境海关	
齐亚索一大路 (Chiasso-Strada), 瑞士	入境海关	
伯尔尼, 瑞士	目的地海关 (1)	部分目的地 <sup>*/</sup> 。依据 TIR 行政委员会于 1995 年 10 月 20 日通过的《关于对 TIR 证控制系统介绍的建议》, 海关应将有关 TIR 运作部分终止的数据传送到一个 TIR 证国际控制系统。请参阅 TIR 手册第 4 章了解详细情况。
巴塞尔, 瑞士	出境海关	
维尔 (Weil Am Rhein), 德国	入境海关	
弗赖堡 (Freiburg), 德国	目的地海关 (2)	最终目的地 <sup>*/</sup> 。依据 TIR 行政委员会于 1995 年 10 月 20 日通过的《关于对 TIR 证控制系统介绍的建议》, 海关应将有关 TIR 运作最终终止的数据传送到一个 TIR 证国际控制系统。请参阅 TIR 手册第 4 章了解详细情况。


### 3. 下为妥当填毕的 TIR 证范本:

<sup>\*/</sup> 关于定义, 请参阅第 21 条的评注“在出境海关 (沿途) 和目的地海关结束 TIR 作业”。

IRU - Union Internationale  
des Transports Routiers

# CARNET TIR\*

**14 vouchers** No 



1. Valable pour prise en charge par le bureau de douane de départ jusqu'au 01.07.2003 inclus  
*Valid for the acceptance of goods by the Customs office of departure up to and including*
2. Délivré par Union of Chambers of Commerce, Industry, Maritime Commerce  
*Issued by*  
and Commodity Exchanges of Turkey (UCCIMCCE)  
*(nom de l'association émettrice / name of issuing association)*
3. Titulaire TÜRKSPED MEHMET PİR Milletlerarası Nakliyat A.Ş.  
*Holder*  
Merkez Mah. Değirmenbahçe Sok. No:19 Yenibosna Bakırköy İSTANBUL TUR/042/8  
*(numéro d'identification, nom, adresse, pays / identification number, name, address, country)*
4. Signature du délégué de l'association émettrice et cachet de cette association:  
*Signature of authorized official of the issuing association and stamp of that association:*
5. Signature du secrétaire de l'organisation internationale:  
*Signature of the secretary of the international organization:*



Signature of Secretary-General of IRU

Stamp and signature of UCCIMCCE

(A remplir avant l'utilisation par le titulaire du carnet / To be completed before use by the holder of the carnet)

6. Pays de départ Turkey  
*Country/Countries of departure <sup>(1)</sup>*
7. Pays de destination Switzerland, Germany  
*Country/Countries of destination <sup>(1)</sup>*
8. No(s) d'immatriculation du (des) véhicule(s) routier(s) <sup>(1)</sup>  
*Registration No(s). of road vehicle(s) <sup>(1)</sup>*  
34 ZH 6945
9. Certificat(s) d'agrément du (des) véhicule(s) routier(s) (No et date) <sup>(1)</sup>  
*Certificate(s) of approval of road vehicle(s) (No. and date) <sup>(1)</sup>*  
No. 118932.2645 of 02.10.2002
10. No(s) d'identification du (des) conteneur(s) <sup>(1)</sup>  
*Identification No(s). of container(s) <sup>(1)</sup>*

11. Observations diverses \_\_\_\_\_  
*Remarks*

12. Signature du titulaire du carnet:  
*Signature of the carnet holder:*

<sup>(1)</sup> Biffer la mention inutile  
*Strike out whichever does not apply*

Signature of the TIR Carnet holder

\* Voir annexe 1 de la Convention TIR, 1975, élaborée sous les auspices de la Commission économique des Nations Unies pour l'Europe.  
\* See annex 1 of the TIR Convention, 1975, prepared under the auspices of the United Nations Economic Commission for Europe.

<b>VOUCHER N° 1</b> PAGE 1		<b>1. TIR CARNET</b> <span style="background-color: #cccccc; padding: 2px;">No</span>	
2. Customs office(s) of departure 1. <u>Trabzon</u> 2. <u>Erenköy</u> 3. _____		3. Name of the international organization <b>IRU - International Road Transport Union</b>	
For official use		4. Holder of the carnet (identification number, name, address and country) <b>TÜRKSPED MEHMET PİR Milletlerarası Nakliyat A.Ş.</b> <b>Merkez Mah. Değirmenbahçe Sok. No:19 Yenibosna</b> <b>Bakırköy İSTANBUL TUR/042/8</b>	
		5. Country/Countries of departure <b>Turkey</b> 6. Country/Countries of destination <b>Switzerland, Germany</b>	
7. Registration No(s) of road vehicle(s) <b>34 ZH 6945</b>		8. Documents attached to the manifest <b>CMR 0658 of 28.05.2003</b> <b>CMR 0754 of 28.05.2003</b>	
<b>GOODS MANIFEST</b>			
9. (a) Load compartment(s) or container(s) (b) Marks and Nos. of packages or articles  <b>AB 1 - 800</b>  <b>CD 1 - 500</b>	10. Number and type of packages or articles; description of goods <u>Trabzon Customs office</u>  <b>For Bern:</b>  <b>Towels, boxes, 800 packages</b>  <b>For Freiburg:</b>  <b>Linen, collies, 500 packages</b>	11. Gross weight in kg  <b>5600</b>  <b>4300</b>	16. Seals or identification marks applied, (number, identification)  <b>One seal No. 11</b>
12. Total number of packages entered on the manifest Destination:		13. I declare the information in items 1-12 above to be correct and complete 14. Place and date 15. Signature of holder or agent	
1. Customs office <b>Bern</b> Number <b>800</b>		17. Customs office of departure. Customs officer's signature and Customs office date stamp  <b>28.05.2003</b> <b>Stamp and signature (Trabzon)</b> <div style="border: 1px solid black; width: 40px; height: 40px; margin: 10px auto;"></div>	
2. Customs office <b>Freiburg</b> Number <b>500</b>			
3. Customs office _____			
18. Certificate for goods taken under control (Customs office of departure or of entry en route) <b>Trabzon</b>			
<input type="checkbox"/> 19. Seals or identification marks found to be intact		20. Time-limit for transit <b>31.05.2003</b>	
21. Registered by the Customs office at <b>Trabzon</b>		under No. <b>006494</b>	
22. Miscellaneous (itinerary stipulated, Customs office at which the load must be produced, etc.) <b>Erenköy</b>			
23. Customs officer's signature and Customs office date stamp <b>28.05.2003</b> <b>Stamp and signature (Trabzon)</b>		<div style="border: 1px solid black; width: 40px; height: 40px; margin: 10px auto;"></div>	

---

<b>COUNTERFOIL N° 1</b> PAGE 1		<b>of TIR CARNET</b> <span style="background-color: #cccccc; padding: 2px;">No</span>	
1. Accepted by the Customs office at <u>Trabzon</u>		6. Customs officer's signature and Customs office date stamp  <div style="border: 1px solid black; width: 40px; height: 40px; margin: 10px auto;"></div> <b>28.05.2003</b> <b>Stamp and signature (Trabzon)</b>	
2. Under No. <u>006494</u>			
3. Seals or identification marks applied <u>One seal No. 11</u>			
4. <input type="checkbox"/> Seals or identification marks found to be intact			
5. Miscellaneous (route prescribed, Customs office at which the load must be produced, etc.) <u>Erenköy</u>			

<b>VOUCHER N° 2</b> PAGE 2		<b>1. TIR CARNET</b> <span style="background-color: #cccccc; padding: 2px;">No</span>	
2. Customs office(s) of departure 1. <b>Trabzon</b> 2. <b>Erenköy</b> 3. _____		3. Name of the international organization <b>IRU - International Road Transport Union</b>	
For official use		4. Holder of the carnet (identification number, name, address and country) <b>TÜRKSPED MEHMET PİR Milletlerarası Nakliyat A.Ş.</b> <b>Merkez Mah. Değirmenbahçe Sok. No:19 Yenibosna</b> <b>Bakırköy İSTANBUL TUR/042/8</b>	
		5. Country/Countries of departure: <b>Turkey</b> 6. Country/Countries of destination: <b>Switzerland, Germany</b>	
7. Registration No(s). of road vehicle(s) <b>34 ZH 6945</b>		8. Documents attached to the manifest <b>CMR 0658 of 28.05.2003</b> <b>CMR 0754 of 28.05.2003</b>	
<b>GOODS MANIFEST</b>			
9. (a) Load compartment(s) or container(s) (b) Marks and Nos. of packages or articles  <b>AB 1 - 800</b>  <b>CD 1 - 500</b>	10. Number and type of packages or articles; description of goods <b>Trabzon Customs office</b>  <b>For Bern:</b> <b>Towels, boxes, 800 packages</b>  <b>For Freiburg:</b> <b>Linen, collies, 500 packages</b>	11. Gross weight in kg  <b>5600</b>  <b>4300</b>	16. Seals or identification marks applied, (number, identification)  <b>One seal No. 11</b>
12. Total number of packages entered on the manifest Destination: 1. Customs office <b>Bern</b> Number <b>800</b> 2. Customs office <b>Freiburg</b> Number <b>500</b> 3. Customs office _____		13. I declare the information in items 1-12 above to be correct and complete 14. Place and date <b>Trabzon, 28.05.2003</b> 15. Signature of holder or agent _____ <b>Signature</b>	
		17. Customs office of departure. Customs officer's signature and Customs office date stamp <b>28.05.2003</b> <b>Stamp and signature (Trabzon)</b>	
18. Certificate for goods taken under control (Customs office of departure or of entry en route) <b>Trabzon</b>		24. Certificate of termination of the TIR operation (Customs office of exit en route or of destination) <b>Erenköy</b>	
<input type="checkbox"/> 19. Seals or identification marks found to be intact		<input checked="" type="checkbox"/> 25. Seals or identification marks found to be intact	
21. Registered by the Customs office at <b>Trabzon</b> under No. <b>006494</b>		26. Number of packages for which the termination of the TIR operation is certified	
22. Miscellaneous (itinerary stipulated, Customs office at which the load must be produced, etc.) <b>Erenköy</b>		27. Reservations	
23. Customs officer's signature and Customs office date stamp <b>28.05.2003</b> <b>Stamp and signature (Trabzon)</b>		28. Customs officer's signature and Customs office date stamp <b>30.05.2003</b> <b>Stamp and signature (Erenköy)</b>	

<b>COUNTERFOIL N° 2</b> PAGE 2		<b>of TIR CARNET</b> <span style="background-color: #cccccc; padding: 2px;">No</span>	
1. Arrival certified by the Customs office at <b>Erenköy</b>		6. Customs officer's signature and Customs office date stamp  <div style="border: 1px solid black; width: 60px; height: 60px; margin: 0 auto;"></div> <b>30.05.2003</b> <b>Stamp and signature (Erenköy)</b>	
<input checked="" type="checkbox"/> 2. Seals or identification marks found to be intact			
3. Number of packages for which the termination of the TIR operation is certified (as specified in the manifest) _____			
4. New seals affixed _____			
5. Reservations _____			

<b>VOUCHER N° 1</b> PAGE 3		1. <b>TIR CARNET</b> <span style="background-color: #cccccc; padding: 2px;">No</span>	
2. Customs office(s) of departure 1. <u>Trabzon</u> 2. <u>Erenköy</u> 3. _____		3. Name of the international organization <b>IRU - International Road Transport Union</b>	
For official use		4. Holder of the carnet (identification number, name, address and country) <b>TÜRKSPED MEHMET PİR Milletlerarası Nakliyat A.Ş.</b> <b>Merkez Mah. Değirmenbahçe Sok. No:19 Yenibosna</b> <b>Bakırköy İSTANBUL TUR/042/8</b>	
		5. Country/Countries of departure: <b>Turkey</b> 6. Country/Countries of destination: <b>Switzerland, Germany</b>	
7. Registration No(s). of road vehicle(s) <b>34 ZH 6945</b>		8. Documents attached to the manifest <b>CMR 0658 of 28.05.2003</b> <b>CMR 0754 of 28.05.2003</b> <b>CMR 1584 of 29.05.2003</b>	
<b>GOODS MANIFEST</b>			
9. (a) Load compartment(s) or container(s) (b) Marks and Nos. of packages or articles  <b>AB 001 - 800</b>  <b>CD 001 - 500</b>  <b>EF 001 - 1000</b>	10. Number and type of packages or articles; description of goods <u>Trabzon Customs office</u>  <b>For Bern:</b> <b>Towels, boxes, 800 packages</b>  <b>For Freiburg:</b> <b>Linen, collies, 500 packages</b>  <u>Erenköy Customs office</u>  <b>For Freiburg:</b> <b>T-Shirt, boxes, 1000 packages</b>	11. Gross weight in kg  <b>5600</b>  <b>4300</b>  <b>3600</b>	16. Seals or identification marks applied, (number, identification)  <b>One seal No. 693</b>
12. Total number of packages entered on the manifest Destination: 1. Customs office <b>Bern</b> Number <b>2300</b> 2. Customs office <b>Freiburg</b> <b>800</b> 3. Customs office <b>1500</b>		13. I declare the information in items 1-12 above to be correct and complete 14. Place and date <b>Trabzon, 28.05.2003</b> 15. Signature of holder or agent _____ Signature	
		17. Customs office of departure. Customs officer's signature and Customs office date stamp <b>30.05.2003</b> <b>Stamp and signature (Erenköy)</b> <div style="border: 1px solid black; width: 40px; height: 40px; border-radius: 50%; margin: 10px auto;"></div>	
18. Certificate for goods taken under control (Customs office of departure or of entry en route) <b>Erenköy</b>			
<input type="checkbox"/> 19. Seals or identification marks found to be intact		20. Time-limit for transit <b>01.06.2003</b>	
21. Registered by the Customs office at <b>Erenköy</b>		under No. <b>072564</b>	
22. Miscellaneous (itinerary stipulated, Customs office at which the load must be produced, etc.) <b>Haydarpaşa</b>			
23. Customs officer's signature and Customs office date stamp <b>30.05.2003</b> <b>Stamp and signature (Erenköy)</b> <div style="border: 1px solid black; width: 40px; height: 40px; border-radius: 50%; margin: 10px auto;"></div>			

<b>COUNTERFOIL N° 1</b> PAGE 3		<b>of TIR CARNET</b> <span style="background-color: #cccccc; padding: 2px;">No</span>	
1. Accepted by the Customs office at <u>Erenköy</u> 2. Under No. <u>072564</u> 3. Seals or identification marks applied <u>One seal No. 693</u> 4. <input type="checkbox"/> Seals or identification marks found to be intact 5. Miscellaneous (route prescribed, Customs office at which the load must be produced, etc.) <u>Haydarpaşa</u>		6. Customs officer's signature and Customs office date stamp  <div style="border: 1px solid black; width: 40px; height: 40px; border-radius: 50%; margin: 10px auto;"></div> <b>30.05.2003</b> <b>Stamp and signature (Erenköy)</b>	



<b>VOUCHER N° 2</b> PAGE 4		<b>1. TIR CARNET</b> <span style="background-color: #cccccc; padding: 2px;">No</span>	
2. Customs office(s) of departure 1. <u>Trabzon</u> 2. <u>Erenköy</u> 3. _____		3. Name of the international organization <b>IRU - International Road Transport Union</b>	
For official use		4. Holder of the carnet (identification number, name, address and country) <b>TÜRKSPED MEHMET PİR Milletlerarası Nakliyat A.Ş.</b> <b>Merkez Mah. Değirmenbahçe Sok. No:19 Yenibosna</b> <b>Bakırköy İSTANBUL TUR/042/8</b>	
		5. Country/Countries of departure: <b>Turkey</b> 6. Country/Countries of destination: <b>Switzerland, Germany</b>	
7. Registration No(s), of road vehicle(s) <b>34 ZH 6945</b>		8. Documents attached to the manifest <b>CMR 0658 of 28.05.2003</b> <b>CMR 0754 of 28.05.2003</b> <b>CMR 1584 of 29.05.2003</b>	
<b>GOODS MANIFEST</b>			
9. (a) Load compartment(s) or container(s) (b) Marks and Nos. of packages or articles  <b>AB 1 - 800</b>  <b>CD 1 - 500</b>  <b>EF 001 - 1000</b>	10. Number and type of packages or articles; description of goods <u>Trabzon Customs office</u>  <b>For Bern:</b> <b>Towels, boxes, 800 packages</b>  <b>For Freiburg:</b> <b>Linen, collies, 500 packages</b>  <u>Erenköy Customs office</u>  <b>For Freiburg:</b> <b>T-Shirt, boxes, 1000 packages</b>		11. Gross weight in kg  <b>5600</b>  <b>4300</b>  <b>3600</b>
		16. Seals or identification marks applied, (number, identification)  <b>One seal No. 693</b>	
12. Total number of packages entered on the manifest Destination: 1. Customs office <b>Bern</b> Number <b>2300</b> 2. Customs office <b>Freiburg</b> Number <b>800</b> 3. Customs office      Number <b>1500</b>		13. I declare the information in items 1-12 above to be correct and complete 14. Place and date <b>Trabzon, 28.05.2003</b> 15. Signature of holder or agent <u>Signature</u>	
		17. Customs office of departure. Customs officer's signature and Customs office date stamp <b>30.05.2003</b> <b>Stamp and signature (Erenköy)</b>	
18. Certificate for goods taken under control (Customs office of departure or of entry en route) <b>Erenköy</b>  <input type="checkbox"/> 19. Seals or identification marks found to be intact      20. Time-limit for transit <b>01.06.2003</b>		24. Certificate of termination of the TIR operation (Customs office of exit en route or of destination) <b>Haydarpaşa</b>  <input checked="" type="checkbox"/> 25. Seals or identification marks found to be intact	
21. Registered by the Customs office at <b>Erenköy</b> under No. <b>072564</b>		26. Number of packages for which the termination of the TIR operation is certified	
22. Miscellaneous (itinerary stipulated, Customs office at which the load must be produced, etc.) <b>Haydarpaşa</b>			
23. Customs officer's signature and Customs office date stamp <b>30.05.2003</b> <b>Stamp and signature (Erenköy)</b>		28. Customs officer's signature and Customs office date stamp <b>31.05.2003</b> <b>Stamp and signature (Haydarpaşa)</b>	
<b>COUNTERFOIL N° 2</b> PAGE 4 <b>of TIR CARNET</b> <span style="background-color: #cccccc; padding: 2px;">No</span>			
1. Arrival certified by the Customs office at <b>Haydarpaşa</b> 2. <input checked="" type="checkbox"/> Seals or Identification marks found to be intact 3. Number of packages for which the termination of the TIR operation is certified (as specified in the manifest) _____ 4. New seals affixed _____ 5. Reservations _____ <b>The TIR transport is suspended for the sea leg and is to be resumed in Italy.</b>		6. Customs officer's signature and Customs office date stamp  <b>31.05.2003 Stamp and signature (Haydarpaşa)</b>	

<b>VOUCHER N° 1</b> PAGE 5		1. <b>TIR CARNET</b> <span style="background-color: #cccccc; padding: 2px;">No</span>	
2. Customs office(s) of departure 1. <u>Trabzon</u> 2. <u>Erenköy</u> 3. _____		3. Name of the international organization <b>IRU - International Road Transport Union</b>	
For official use		4. Holder of the carnet (identification number, name, address and country) <b>TÜRKSPED MEHMET PİR Milletlerarası Nakliyat A.Ş.</b> <b>Merkez Mah. Degirmenbahçe Sok. No:19 Yenibosna</b> <b>Bakırköy İSTANBUL TUR/042/8</b>	
		5. Country/Countries of departure: <b>Turkey</b> 6. Country/Countries of destination: <b>Switzerland, Germany</b>	
7. Registration No(s). of road vehicle(s) <b>34 ZH 6945</b>		8. Documents attached to the manifest <b>CMR 0658 of 28.05.2003</b> <b>CMR 0754 of 28.05.2003</b> <b>CMR 1584 of 29.05.2003</b>	
<b>GOODS MANIFEST</b>			
9. (a) Load compartment(s) or container(s) (b) Marks and Nos. of packages or articles  <b>AB 001 - 800</b>  <b>CD 001 - 500</b>  <b>EF 001 - 1000</b>	10. Number and type of packages or articles; description of goods <u><b>Trabzon Customs office</b></u>  <b>For Bern:</b>  <b>Towels, boxes, 800 packages</b>  <b>For Freiburg:</b>  <b>Linen, collies, 500 packages</b>  <u><b>Erenköy Customs office</b></u>  <b>For Freiburg:</b>  <b>T-Shirt, boxes, 1000 packages</b>	11. Gross weight in kg  <b>5600</b>  <b>4300</b>  <b>3600</b>	16. Seals or identification marks applied, (number, identification)  <b>One seal No. 693</b>
12. Total number of packages entered on the manifest Destination:		13. I declare the information in items 1-12 above to be correct and complete 14. Place and date 15. Signature of holder or agent <b>Trabzon, 28.05.2003</b> _____ <b>Signature</b>	
1. Customs office <b>Bern</b> <b>800</b> 2. Customs office <b>Freiburg</b> <b>1500</b> 3. Customs office _____		17. Customs office of departure. Customs officer's signature and Customs office date stamp <b>30.05.2003</b> <b>Stamp and signature (Erenköy)</b> <div style="border: 1px solid black; width: 40px; height: 40px; border-radius: 50%; margin: 10px auto;"></div>	
18. Certificate for goods taken under control (Customs office of departure or of entry en route) <b>Porto of Trieste, 121109</b>			
<input checked="" type="checkbox"/> 19. Seals or identification marks found to be intact		20. Time-limit for transit <b>10 hours as from 16.00</b>	
21. Registered by the Customs office at <b>Porto of Trieste</b>		under No. <b>A/5 n.7</b>	
22. Miscellaneous (itinerary stipulated, Customs office at which the load must be produced, etc.) <b>Ponte Chiasso</b>			
23. Customs officer's signature and Customs office date stamp <b>02.06.2003</b> <b>Stamp and signature (Trieste)</b> <div style="border: 1px solid black; width: 40px; height: 40px; border-radius: 50%; margin: 10px auto;"></div>			




---

<b>COUNTERFOIL N° 1</b> PAGE 5		<b>of TIR CARNET</b> <span style="background-color: #cccccc; padding: 2px;">No</span>	
1. Accepted by the Customs office at <u><b>Porto of Trieste</b></u>		6. Customs officer's signature and Customs office date stamp  <div style="border: 1px solid black; width: 40px; height: 40px; border-radius: 50%; margin: 10px auto;"></div> <b>02.06.2003</b> <b>Stamp and signature (Trieste)</b>	
2. Under No. <u><b>A/5 n.7</b></u>			
3. Seals or identification marks applied _____			
4. <input checked="" type="checkbox"/> Seals or identification marks found to be intact			
5. Miscellaneous (route prescribed, Customs office at which the load must be produced, etc.) <u><b>Ponte Chiasso</b></u>			

<b>VOUCHER N° 2</b> PAGE 6		<b>1. TIR CARNET</b> <span style="background-color: #cccccc; padding: 2px;">No</span>	
2. Customs office(s) of departure 1. <u>Trabzon</u> 2. <u>Erenköy</u> 3. _____		3. Name of the international organization <b>IRU - International Road Transport Union</b>	
For official use		4. Holder of the carnet (identification number, name, address and country) <b>TÜRKSPED MEHMET PİR Milletlerarası Nakliyat A.Ş.</b> <b>Merkez Mah. Değirmenbahçe Sok. No:19 Yenibosna</b> <b>Bakırköy İSTANBUL TUR/042/8</b>	
		5. Country/Countries of departure <b>Turkey</b> 6. Country/Countries of destination <b>Switzerland, Germany</b>	
7. Registration No(s), of road vehicle(s) <b>34 ZH 6945</b>		8. Documents attached to the manifest <b>CMR 0658 of 28.05.2003</b> <b>CMR 0754 of 28.05.2003</b> <b>CMR 1584 of 29.05.2003</b>	
<b>GOODS MANIFEST</b>			
9. (a) Load compartment(s) or container(s) (b) Marks and Nos. of packages or articles  <b>AB 1 - 800</b>  <b>CD 1 - 500</b>  <b>EF 001 - 1000</b>	10. Number and type of packages or articles; description of goods <u>Trabzon Customs office</u>  <b>For Bern:</b> <b>Towels, boxes, 800 packages</b>  <b>For Freiburg:</b> <b>Linen, collies, 500 packages</b>  <u>Erenköy Customs office</u>  <b>For Freiburg:</b> <b>T-Shirt, boxes, 1000 packages</b>	11. Gross weight in kg  <b>5600</b>  <b>4300</b>  <b>3600</b>	16. Seals or identification marks applied, (number, identification)   <b>One seal No. 693</b>
12. Total number of packages entered on the manifest Destination: 1. Customs office <b>Bern</b> Number <b>2300</b> 2. Customs office <b>Freiburg</b> <b>800</b> 3. Customs office <b>1500</b>		13. I declare the information in items 1-12 above to be correct and complete 14. Place and date 15. Signature of holder or agent <b>Trabzon, 28.05.2003</b> Signature _____	
		17. Customs office of departure. Customs officer's signature and Customs office date stamp <b>30.05.2003</b> <b>Stamp and signature (Erenköy)</b>	
18. Certificate for goods taken under control (Customs office of departure or of entry en route) <b>Porto of Trieste, 121109</b>		24. Certificate of termination of the TIR operation (Customs office of exit en route or of destination) <b>Ponte Chiasso, 075140</b>	
<input checked="" type="checkbox"/> 19. Seals or identification marks found to be intact	<input checked="" type="checkbox"/> 20. Time-limit for transit <b>10 hours as from 16.00</b>	<input checked="" type="checkbox"/> 25. Seals or identification marks found to be intact	
21. Registered by the Customs office at <b>Porto of Trieste</b> under No. <b>A/5 n.7</b>		26. Number of packages for which the termination of the TIR operation is certified	
22. Miscellaneous (itinerary stipulated, Customs office at which the load must be produced, etc.) <b>Ponte Chiasso</b>		27. Reservations	
23. Customs officer's signature and Customs office date stamp <b>02.06.2003</b> <b>Stamp and signature (Trieste)</b>		28. Customs officer's signature and Customs office date stamp <b>03.06.2003</b> <b>Stamp and signature (Ponte Chiasso)</b>	

<b>COUNTERFOIL N° 2</b> PAGE 6		<b>of TIR CARNET</b> <span style="background-color: #cccccc; padding: 2px;">No</span>
1. Arrival certified by the Customs office at <b>Ponte Chiasso</b> 2. <input checked="" type="checkbox"/> Seals or identification marks found to be intact 3. Number of packages for which the termination of the TIR operation is certified (as specified in the manifest) _____ 4. New seals affixed _____ 5. Reservations _____		6. Customs officer's signature and Customs office date stamp  <div style="text-align: center;">   <b>03.06.2003 Stamp and signature (Ponte Chiasso)</b> </div>

<b>VOUCHER N° 1</b> PAGE 7		1. <b>TIR CARNET</b> <b>No</b>	
2. Customs office(s) of departure 1. <b>Trabzon</b> 2. <b>Erenköy</b> 3. _____		3. Name of the international organization <b>IRU - International Road Transport Union</b>	
For official use		4. Holder of the carnet (identification number, name, address and country) <b>TÜRKSPED MEHMET PİR Milletlerarası Nakliyat A.Ş. Merkez Mah. Değirmenbahçe Sok. No:19 Yenibosna Bakırköy İSTANBUL TUR/042/8</b>	
7. Registration No(s). of road vehicle(s) <b>34 ZH 6945</b>		5. Country/Countries of departure <b>Turkey</b> 6. Country/Countries of destination <b>Switzerland, Germany</b>	
<b>GOODS MANIFEST</b>		8. Documents attached to the manifest <b>CMR 0658 of 28.05.2003 CMR 0754 of 28.05.2003 CMR 1584 of 29.05.2003</b>	
9. (a) Load compartment(s) or container(s) (b) Marks and Nos. of packages or articles  <b>AB 001 - 800</b>  <b>CD 001 - 500</b>  <b>EF 001 - 1000</b>		10. Number and type of packages or articles; description of goods  <b>Trabzon Customs office</b>  <b>For Bern:</b> <b>Towels, boxes, 800 packages</b>  <b>For Freiburg:</b> <b>Linen, collies, 500 packages</b>  <b>Erenköy Customs office</b>  <b>For Freiburg:</b> <b>T-Shirt, boxes, 1000 packages</b>	
11. Gross weight in kg  <b>5600</b>  <b>4300</b>  <b>3600</b>		16. Seals or identification marks applied, (number, identification)  <b>One seal No. 693</b>	
12. Total number of packages entered on the manifest Destination: 1. Customs office <b>Bern</b> 2. Customs office <b>Freiburg</b> 3. Customs office _____		13. I declare the information in items 1-12 above to be correct and complete 14. Place and date <b>Trabzon, 28.05.2003</b> 15. Signature of holder or agent <b>Signature</b>	
17. Customs office of departure. Customs officer's signature and Customs office date stamp <b>30.05.2003</b> <b>Stamp and signature (Erenköy)</b>			
18. Certificate for goods taken under control (Customs office of departure or of entry en route) <b>Chiasso-Strada, 418</b>			
<input checked="" type="checkbox"/> 19. Seals or identification marks found to be intact		20. Time-limit for transit	
21. Registered by the Customs office at <b>Chiasso-Strada</b>		under No.	
22. Miscellaneous (itinerary stipulated, Customs office at which the load must be produced, etc.) <b>Bern</b>			
23. Customs officer's signature and Customs office date stamp <b>03.06.2003</b> <b>Stamp and signature (Chiasso-Strada)</b>			

---

<b>COUNTERFOIL N° 1</b> PAGE 7 of TIR CARNET <b>No</b>	
1. Accepted by the Customs office at <b>Chiasso-Strada</b>	
2. Under No. _____	
3. Seals or identification marks applied _____	
4. <input checked="" type="checkbox"/> Seals or identification marks found to be intact	
5. Miscellaneous (route prescribed, Customs office at which the load must be produced, etc.) <b>Bern</b>	
6. Customs officer's signature and Customs office date stamp  <b>03.06.2003 Stamp and signature (Chiasso-Strada)</b>	

<b>VOUCHER N° 2</b> PAGE 8		<b>1. TIR CARNET</b> <span style="background-color: #cccccc; padding: 2px;">No</span>	
2. Customs office(s) of departure 1. <b>Trabzon</b> 2. <b>Erenköy</b> 3. _____		3. Name of the international organization <b>IRU - International Road Transport Union</b>	
For official use		4. Holder of the carnet (identification number, name, address and country) <b>TÜRKSPED MEHMET PİR Milletlerarası Nakliyat A.Ş.</b> <b>Merkez Mah. Değirmenbahçe Sok. No:19 Yenibosna</b> <b>Bakırköy İSTANBUL TUR/042/8</b>	
		5. Country/Countries of departure <b>Turkey</b> 6. Country/Countries of destination <b>Switzerland, Germany</b>	
7. Registration No(s). of road vehicle(s) <b>34 ZH 6945</b>		8. Documents attached to the manifest <b>CMR 0658 of 28.05.2003</b> <b>CMR 0754 of 28.05.2003</b> <b>CMR 1584 of 29.05.2003</b>	
<b>GOODS MANIFEST</b>			
9. (a) Load compartment(s) or container(s) (b) Marks and Nos. of packages or articles  <b>AB 1 - 800</b>  <b>CD 1 - 500</b>  <b>EF 001 - 1000</b>	10. Number and type of packages or articles; description of goods  <b>Trabzon Customs office</b>  <b>For Bern:</b> <b>Towels, boxes, 800 packages</b>  <b>For Freiburg:</b> <b>Linen, collies, 500 packages</b>  <b>Erenköy Customs office</b>  <b>For Freiburg:</b> <b>T-Shirt, boxes, 1000 packages</b>	11. Gross weight in kg  <b>5600</b>  <b>4300</b>  <b>3600</b>	16. Seals or identification marks applied, (number, identification)  <b>One seal No. 693</b>
12. Total number of packages entered on the manifest Destination: 1. Customs office <b>Bern</b> <b>800</b> 2. Customs office <b>Freiburg</b> <b>1500</b> 3. Customs office _____		13. I declare the information in items 1-12 above to be correct and complete 14. Place and date 15. Signature of holder or agent <b>Trabzon, 28.05.2003</b> <b>Signature</b>	
		17. Customs office of departure. Customs officer's signature and Customs office date stamp <b>30.05.2003</b> <b>Stamp and signature (Erenköy)</b>	
18. Certificate for goods taken under control (Customs office of departure or of entry en route) <b>Chiasso-Strada, 418</b>		24. Certificate of termination of the TIR operation (Customs office of exit en route or of destination) <b>Bern, 166</b>	
<input checked="" type="checkbox"/> 19. Seals or identification marks found to be intact	20. Time-limit for transit	<input checked="" type="checkbox"/> 25. Seals or identification marks found to be intact	
21. Registered by the Customs office at <b>Chiasso-Strada</b> under No. _____		26. Number of packages for which the termination of the TIR operation is certified <b>800</b>	
22. Miscellaneous (itinerary stipulated, Customs office at which the load must be produced, etc.) <b>Bern</b>		27. Reservations	
23. Customs officer's signature and Customs office date stamp <b>03.06.2003</b> <b>Stamp and signature (Chiasso-Strada)</b>		28. Customs officer's signature and Customs office date stamp <b>04.06.2003</b> <b>Stamp and signature (Bern)</b>	

TIR CARNET No  
PAGE 8

<b>COUNTERFOIL N° 2</b> PAGE 8		<b>of TIR CARNET</b> <span style="background-color: #cccccc; padding: 2px;">No</span>	
1. Arrival certified by the Customs office at <b>Bern</b> 2. <input checked="" type="checkbox"/> Seals or identification marks found to be intact 3. Number of packages for which the termination of the TIR operation is certified (as specified in the manifest) <b>800</b> 4. New seals affixed _____ 5. Reservations _____		6. Customs officer's signature and Customs office date stamp  <div style="text-align: center;">   <b>04.06.2003</b>  <b>Stamp and signature (Bern)</b> </div>	

<b>VOUCHER N° 1</b> PAGE 9		<b>1. TIR CARNET</b> <span style="background-color: #cccccc; padding: 2px;">No</span>	
2. Customs office(s) of departure 1. <u>Trabzon</u> 2. <u>Erenköy</u> 3. _____		3. Name of the international organization <b>IRU - International Road Transport Union</b>	
For official use		4. Holder of the carnet (identification number, name, address and country) <b>TÜRKSPED MEHMET PİR Milletlerarası Nakliyat A.Ş.</b> <b>Merkez Mah. Değirmenbahçe Sok. No:19 Yenibosna</b> <b>Bakırköy İSTANBUL TUR/042/8</b>	
		5. Country/Countries of departure: <b>Turkey</b> 6. Country/Countries of destination: <b>Switzerland, Germany</b>	
7. Registration No(s). of road vehicle(s) <b>34 ZH 6945</b>		8. Documents attached to the manifest <b>CMR 0658 of 28.05.2003</b> <b>CMR 0754 of 28.05.2003</b> <b>CMR 1584 of 29.05.2003</b>	
<b>GOODS MANIFEST</b>			
9. (a) Load compartment(s) or container(s) (b) Marks and Nos. of packages or articles  <b>AB-001-800</b>  <b>CD 001-500</b>  <b>EF 001-1000</b>	10. Number and type of packages or articles; description of goods <b>Trabzon Customs office</b>  <b>For Bern:</b> <b>Towels, boxes, 800 packages</b> <b>For Freiburg:</b> <b>Linen, collies, 500 packages</b> <b>Erenköy Customs office</b> <b>For Freiburg:</b> <b>T-Shirt, boxes, 1000 packages</b>	11. Gross weight in kg  <b>5600</b>  <b>4300</b>  <b>3600</b>	16. Seals or identification marks applied, (number, identification)  <b>One seal No. 693</b>  <b>One seal No. I/27F</b>  <div style="border: 1px solid black; padding: 2px; text-align: center;"> <b>04.06.2003</b>  <b>Stamp and signature (Bern)</b> </div>
12. Total number of packages entered on the manifest Destination: 1. Customs office <b>Bern</b> Number <b>2300</b> 2. Customs office <b>Freiburg</b> <b>800</b> 3. Customs office <b>1500</b>		13. I declare the information in items 1-12 above to be correct and complete 14. Place and date <b>Trabzon, 28.05.2003</b> 15. Signature _____ Signature	
17. Customs office of departure. Customs officer's signature and Customs office date stamp <b>30.05.2003</b> <b>Stamp and signature (Erenköy)</b>		<div style="border: 1px solid black; width: 100px; height: 100px; border-radius: 50%; margin: 0 auto;"></div>	
18. Certificate for goods taken under control (Customs office of departure or of entry en route) <b>Bern, 166</b>			
19. <input type="checkbox"/> Seals or identification marks found to be intact      20. Time-limit for transit <b>04.06.2003</b>			
21. Registered by the Customs office at <b>Bern</b> under No. _____			
22. Miscellaneous (itinerary stipulated, Customs office at which the load must be produced, etc.) <b>Basel/Weil am Rhein-Autobahn</b>			
23. Customs officer's signature and Customs office date stamp <b>04.06.2003</b> <b>Stamp and signature (Bern)</b>			

<b>COUNTERFOIL N° 1</b> PAGE 9		<b>of TIR CARNET</b> <span style="background-color: #cccccc; padding: 2px;">No</span>	
1. Accepted by the Customs office at <b>Bern</b> 2. Under No. _____ 3. Seals or identification marks applied <b>One seal No. I/27F</b> 4. <input type="checkbox"/> Seals or identification marks found to be intact 5. Miscellaneous (route prescribed, Customs office at which the load must be produced, etc.) <b>Basel/Weil am Rhein-Autobahn</b>		6. Customs officer's signature and Customs office date stamp  <div style="border: 1px solid black; width: 100px; height: 100px; border-radius: 50%; margin: 0 auto;"></div> <b>04.06.2003 Stamp and signature (Bern)</b>	

<b>VOUCHER N° 2</b> PAGE 10		<b>1. TIR CARNET</b> <span style="background-color: #cccccc; padding: 2px;">No</span>	
2. Customs office(s) of departure 1. <u>Trabzon</u> 2. <u>Erenköy</u> 3. _____		3. Name of the international organization <b>IRU - International Road Transport Union</b>	
For official use		4. Holder of the carnet (identification number, name, address and country) <b>TÜRKSPED MEHMET PİR Milletlerarası Nakliyat A.Ş.</b> <b>Merkez Mah. Değirmenbahçe Sok. No:19 Yenibosna</b> <b>Bakırköy İSTANBUL TUR/042/8</b>	
		5. Country/Countries of departure <b>Turkey</b>	6. Country/Countries of destination <b>Switzerland, Germany</b>
7. Registration No(s). of road vehicle(s) <b>34 ZH 6945</b>		8. Documents attached to the manifest <b>CMR 0658 of 28.05.2003</b> <b>CMR 0754 of 28.05.2003</b> <b>CMR 1584 of 29.05.2003</b>	
<b>GOODS MANIFEST</b>			
9. (a) Load compartment(s) or container(s) (b) Marks and Nos. of packages or articles  <b>AB 1 - 800</b>  <b>CD 1 - 500</b>  <b>EF 001 - 1000</b>	10. Number and type of packages or articles; description of goods <b>Trabzon Customs office</b>  <b>For Bern:</b> <b>Towels, boxes, 800 packages</b> <div style="border: 1px solid black; padding: 2px; display: inline-block;">04.06.2003 Stamp and signature (Bern)</div> <b>For Freiburg:</b> <b>Linen, collies, 500 packages</b> <b>Erenköy Customs office</b> <b>For Freiburg:</b> <b>T-Shirt, boxes, 1000 packages</b>		11. Gross weight in kg  <b>5600</b>  <b>4300</b>  <b>3600</b>
		16. Seals or identification marks applied, (number, identification)  <b>One seal No. 693</b>  <b>One seal No. 1/27F</b> <div style="border: 1px solid black; padding: 2px; display: inline-block;">04.06.2003 Stamp and signature (Bern)</div>	
12. Total number of packages entered on the manifest Destination: 1. Customs office <b>Bern</b> 2. Customs office <b>Freiburg</b> 3. Customs office _____		Number <b>2300</b>  <b>800</b>  <b>1500</b>	13. I declare the information in items 1-12 above to be correct and complete 14. Place and date <b>Trabzon, 28.05.2003</b> 15. Signature of holder or agent Signature _____
		17. Customs office of departure. Customs officer's signature and Customs office date stamp <b>30.05.2003</b> <b>Stamp and signature (Erenköy)</b> <div style="border: 1px solid black; width: 40px; height: 40px; border-radius: 50%; margin: 0 auto;"></div>	
18. Certificate for goods taken under control (Customs office of departure or of entry en route) <b>Bern, 166</b>  <input type="checkbox"/> 19. Seals or identification marks found to be intact		24. Certificate of termination of the TIR operation (Customs office of exit en route or of destination) <b>Basel, 180</b>  <input checked="" type="checkbox"/> 25. Seals or identification marks found to be intact	
20. Time-limit for transit <b>04.06.2003</b>		26. Number of packages for which the termination of the TIR operation is certified	
21. Registered by the Customs office at <b>Bern</b> under No. _____		27. Reservations	
22. Miscellaneous (itinerary stipulated, Customs office at which the load must be produced, etc.) <b>Basel/Weil am Rhein-Autobahn</b>		28. Customs officer's signature and Customs office date stamp <b>04.06.2003</b> <b>Stamp and signature (Basel)</b> <div style="border: 1px solid black; width: 40px; height: 40px; border-radius: 50%; margin: 0 auto;"></div>	
23. Customs officer's signature and Customs office date stamp <b>04.06.2003</b> <b>Stamp and signature (Bern)</b> <div style="border: 1px solid black; width: 40px; height: 40px; border-radius: 50%; margin: 0 auto;"></div>			

TIR CARNET No  
PAGE 10

---

<b>COUNTERFOIL N° 2</b> PAGE 10		<b>of TIR</b> <span style="background-color: #cccccc; padding: 2px;">No</span>	
1. Arrival certified by the Customs office at <b>Basel/Weil am Rhein-Autobahn, 180</b> 2. <input checked="" type="checkbox"/> Seals or identification marks found to be intact 3. Number of packages for which the termination of the TIR operation is certified (as specified in the manifest) _____ 4. New seals affixed _____ 5. Reservations _____		6. Customs officer's signature and Customs office date stamp  <div style="border: 1px solid black; width: 40px; height: 40px; border-radius: 50%; margin: 0 auto;"></div> <b>04.06.2003</b> <b>Stamp and signature (Basel)</b>	

<b>VOUCHER N° 1</b> PAGE 11		<b>1. TIR CARNET</b> <span style="background-color: #cccccc; padding: 2px;">No</span>	
2. Customs office(s) of departure 1. <u>Trabzon</u> 2. <u>Erenköy</u> 3. _____		3. Name of the international organization <b>IRU - International Road Transport Union</b>	
For official use		4. Holder of the carnet (identification number, name, address and country) <b>TÜRKSPED MEHMET PİR Milletlerarası Nakliyat A.Ş.</b> <b>Merkez Mah. Değirmenbahçe Sok. No:19 Yenibosna</b> <b>Bakırköy İSTANBUL TUR/042/8</b>	
		5. Country/Countries of departure: <b>Turkey</b> 6. Country/Countries of destination: <b>Switzerland, Germany</b>	
7. Registration No(s), of road vehicle(s) <b>34 ZH 6945</b>		8. Documents attached to the manifest <b>CMR 0658 of 28.05.2003</b> <b>CMR 0754 of 28.05.2003</b> <b>CMR 1584 of 29.05.2003</b>	
<b>GOODS MANIFEST</b>			
9. (a) Load compartment(s) or container(s) (b) Marks and Nos. of packages or articles  <b>AB-001-800</b>  <b>CD 001 - 500</b>  <b>EF 001 - 1000</b>	10. Number and type of packages or articles; description of goods <u>Trabzon Customs office</u>  <b>For Bern:</b> <b>Towels, boxes, 800 packages</b> <div style="border: 1px solid black; padding: 2px; display: inline-block; margin-top: 5px;">04.06.2003 Stamp and signature (Bern)</div> <b>For Freiburg:</b> <b>Linen, collies, 500 packages</b>  <u>Erenköy Customs office</u>  <b>For Freiburg:</b> <b>T-Shirt, boxes, 1000 packages</b>	11. Gross weight in kg  <b>5600</b>  <b>4300</b>  <b>3600</b>	16. Seals or identification marks applied, (number, identification)  <b>One seal No. 693</b>  <b>One seal No. 1/27F</b> <div style="border: 1px solid black; padding: 2px; display: inline-block; margin-top: 5px;">04.06.2003 Stamp and signature (Bern)</div>
12. Total number of packages entered on the manifest Destination:		17. Customs office of departure. Customs officer's signature and Customs office date stamp	
1. Customs office <b>Bern</b> Number <b>800</b>		<div style="border: 1px solid black; border-radius: 50%; width: 60px; height: 60px; margin: 0 auto; display: flex; align-items: center; justify-content: center;"> <div style="text-align: center;"> <b>30.05.2003</b>  <b>Stamp and signature</b>  <b>(Erenköy)</b> </div> </div>	
2. Customs office <b>Freiburg</b> Number <b>1500</b>			
3. Customs office _____			
18. Certificate for goods taken under control (Customs office of departure or of entry en route) <b>Weil Am Rhein-Autobahn</b>			
<input checked="" type="checkbox"/> 19. Seals or identification marks found to be intact		20. Time-limit for transit <b>06.06.2003</b>	
21. Registered by the Customs office at <b>Weil Am Rhein-Autobahn</b>		under No. <b>0639</b>	
22. Miscellaneous (itinerary stipulated, Customs office at which the load must be produced, etc.) <b>Freiburg</b>			
23. Customs officer's signature and Customs office date stamp <b>04.06.2003</b> <b>Stamp and signature (Weil Am Rhein)</b> <div style="border: 1px solid black; border-radius: 50%; width: 60px; height: 60px; margin: 0 auto; display: flex; align-items: center; justify-content: center;"> <div style="text-align: center;"> <b>04.06.2003</b>  <b>Stamp and signature</b>  <b>(Weil Am Rhein)</b> </div> </div>			

---

<b>COUNTERFOIL N° 1</b> PAGE 11		<b>of TIR CARNET</b> <span style="background-color: #cccccc; padding: 2px;">No</span>	
1. Accepted by the Customs office at <u>Weil Am Rhein - Autobahn</u>		6. Customs officer's signature and Customs office date stamp  <div style="border: 1px solid black; border-radius: 50%; width: 60px; height: 60px; margin: 0 auto; display: flex; align-items: center; justify-content: center;"> <div style="text-align: center;"> <b>04.06.2003</b>  <b>Stamp and signature</b>  <b>(Weil Am Rhein)</b> </div> </div>	
2. Under No. <u>0639</u>			
3. Seals or identification marks applied _____			
<input checked="" type="checkbox"/> 4. Seals or identification marks found to be intact			
5. Miscellaneous (route prescribed, Customs office at which the load must be produced, etc.) <u>Freiburg</u>			



<b>VOUCHER N° 2</b> PAGE 12		<b>1. TIR CARNET</b> <span style="background-color: #cccccc; padding: 2px;">No</span>							
2. Customs office(s) of departure 1. <u>Trabzon</u> 2. <u>Erenköy</u> 3. _____		3. Name of the international organization <b>IRU - International Road Transport Union</b>							
For official use		4. Holder of the carnet (identification number, name, address and country) <b>TÜRKSPED MEHMET PİR Milletlerarası Nakliyat A.Ş.</b> <b>Merkez Mah. Değirmenbahçe Sok. No:19 Yenibosna</b> <b>Bakırköy İSTANBUL TUR/042/8</b>							
		5. Country/Countries of departure <b>Turkey</b>	6. Country/Countries of destination <b>Switzerland, Germany</b>						
7. Registration No(s) of road vehicle(s) <b>34 ZH 6945</b>		8. Documents attached to the manifest <b>CMR 0658 of 28.05.2003</b> <b>CMR 0754 of 28.05.2003</b> <b>CMR 1584 of 29.05.2003</b>							
<b>GOODS MANIFEST</b>									
9. (a) Load compartment(s) or container(s) (b) Marks and Nos. of packages or articles  <b>AB-1-800</b>  <b>CD 1-500</b>  <b>EF 001-1000</b>	10. Number and type of packages or articles; description of goods <b>Trabzon Customs office</b>  <b>For Bern:</b> <b>Towels, boxes, 800 packages</b> <b>For Freiburg:</b> <b>Linen, collies, 500 packages</b> <b>Erenköy Customs office</b> <b>For Freiburg:</b> <b>T-Shirt, boxes, 1000 packages</b>	11. Gross weight in kg  <b>5600</b>  <b>4300</b>  <b>3600</b>	16. Seals or identification marks applied, (number, identification)  <b>One seal No. 693</b>  <b>One seal No. 1/27F</b> <div style="border: 1px solid black; padding: 2px; text-align: center;">                     04.06.2003 Stamp and signature (Bern)                 </div>						
12. Total number of packages entered on the manifest Destination: <table style="width: 100%; border-collapse: collapse;"> <tr> <td style="width: 60%;">1. Customs office <b>Bern</b></td> <td style="width: 40%; text-align: center;">Number <b>2300</b></td> </tr> <tr> <td>2. Customs office <b>Freiburg</b></td> <td style="text-align: center;">Number <b>1500</b></td> </tr> <tr> <td>3. Customs office</td> <td></td> </tr> </table>		1. Customs office <b>Bern</b>	Number <b>2300</b>	2. Customs office <b>Freiburg</b>	Number <b>1500</b>	3. Customs office		13. I declare the information in items 1-12 above to be correct and complete 14. Place and date <b>Trabzon, 28.05.2003</b> 15. Signature of holder or agent _____ <b>Signature</b>	
1. Customs office <b>Bern</b>	Number <b>2300</b>								
2. Customs office <b>Freiburg</b>	Number <b>1500</b>								
3. Customs office									
		17. Customs office of departure. Customs officer's signature and Customs office date stamp <b>30.05.2003</b> <b>Stamp and signature (Erenköy)</b> <div style="border: 1px solid black; width: 40px; height: 40px; border-radius: 50%; margin: 0 auto;"></div>							
18. Certificate for goods taken under control (Customs office of departure or of entry en route) <b>Weil Am Rhein/Autobahn</b>		24. Certificate of termination of the TIR operation (Customs office of exit en route or of destination) <b>Freiburg</b>							
<input type="checkbox"/> 19. Seals or identification marks found to be intact	20. Time-limit for transit <b>06.06.2003</b>	<input checked="" type="checkbox"/> 25. Seals or identification marks found to be intact							
21. Registered by the Customs office at <b>Weil Am Rhein</b>	under No. <b>0639</b>	26. Number of packages for which the termination of the TIR operation is certified <b>1500</b>							
22. Miscellaneous (itinerary stipulated, Customs office at which the load must be produced, etc.) <b>Freiburg</b>		27. Reservations							
23. Customs officer's signature and Customs office date stamp <b>04.06.2003</b> <b>Stamp and signature (Weil Am Rhein)</b> <div style="border: 1px solid black; width: 40px; height: 40px; border-radius: 50%; margin: 0 auto;"></div>		28. Customs officer's signature and Customs office date stamp <b>05.06.2003</b> <b>Stamp and signature (Freiburg)</b> <div style="border: 1px solid black; width: 40px; height: 40px; border-radius: 50%; margin: 0 auto;"></div>							

TIR CARNET No  
PAGE 12

<b>COUNTERFOIL N° 2</b> PAGE 12		<b>of TIR CARNET</b> <span style="background-color: #cccccc; padding: 2px;">No</span>	
1. Arrival certified by the Customs office at <b>Freiburg</b>		6. Customs officer's signature and Customs office date stamp  <div style="border: 1px solid black; width: 40px; height: 40px; border-radius: 50%; margin: 0 auto;"></div> <b>05.06.2003 Stamp and signature (Freiburg)</b>	
2. <input checked="" type="checkbox"/> Seals or identification marks found to be intact			
3. Number of packages for which the termination of the TIR operation is certified (as specified in the manifest) <b>1500</b>			
4. New seals affixed _____			
5. Reservations _____			
_____			