



第六十一届会议

临时议程 \* 项目 121

人力资源管理

雇用已退休的前工作人员

秘书长的报告

摘要

本报告是根据大会关于雇用退休人员的第 57/305 号和第 59/266 决议提交的。

报告介绍了关于 2004-2005 两年期秘书处雇用退休工作人员的职类和职等，包括雇用类型的资料。

与 2002-2003 两年期相比，2004-2005 两年期雇用的退休人员总数有所减少，但总工作日和总费用均有增加。顾问和个人订约者所代表的国籍数以及妇女比例有所降低。

请大会注意本报告。

\* A/61/150。



## 目录

	段次	页次
一. 导言 .....	1-7	3
二. 已退休前工作人员的雇用情况分析 .....	8-15	4
三. 与上一两年期相比的已退休前工作人员使用情况 .....	16-24	5
四. 年满 60 周岁、选择领取离职偿金、且重新雇用期在六个月或以上的 前工作人员雇用情况 .....	25-29	8
五. 决策职位已退休前工作人员的雇用情况 .....	30	9
六. 累计服务期超过两年的已退休前工作人员的雇用情况 .....	31-33	9
七. 延长雇用已超过法定离职年龄的工作人员 .....	34-37	9
八. 结论 .....	38-40	10
附件		
统计表		
表 1 2004 年、2005 年和 2004-2005 两年期按雇用类型和次数开列的已退休前工作人员的使用情况 .....		13
表 2 2004 年、2005 年和 2004-2005 两年期按雇用职类开列的已退休前工作人员的使用情况 .....		13
表 3 2004 年、2005 年和 2004-2005 两年期按部厅开列的已退休前工作人员的使用情况 .....		14
表 4 2004-2005 两年期按国籍和性别开列的已退休前工作人员的使用情况 (秘书处及与 语文有关的事务) .....		15
表 5 2004-2005 年按职能开列的已退休前工作人员的使用情况 .....		19
表 6 2004-2005 两年期按年龄组开列的已退休前工作人员的使用情况 .....		22
表 7 2004-2005 两年期担任决策职位和职能的已退休前工作人员的使用情况 .....		23
表 8 2004-2005 两年期任职的、累计服务期超过两年的已退休前工作人员的使用情况， 按部厅和职能开列 .....		26
表 9 2004 年、2005 年和 2004-2005 两年期超过法定离职年龄的工作人员留用情况， 按部厅开列 .....		27
表 10 2004 年、2005 年和 2004-2005 两年期超过法定离职年龄的工作人员留用情况， 按职能开列 .....		28
表 11 2004-2005 两年期超过法定离职年龄的工作人员留用情况，按部厅和职等开列 .....		29

## 一. 引言

1. 大会第 57/305 号和第 59/266 号决议请秘书长每两年一次向大会报告退休工作人员的使用情况，包括专业职类工作人员的甄选标准，雇用期超过两年的工作人员人数，在影响决策的职位、特别是在秘书处及驻外机构征聘和晋升部门任职的已退休前工作人员人数，以及委派退休工作人员在政府间机构履行代表责任和留用超过法定退休年龄的工作人员的情况。<sup>1</sup> 本报告就是针对这些要求编写的。

2. “退休人员”一词，经秘书长报告(A/53/526)第 4 段界定，并经大会第 53/221 号决议认可，指的是“55 岁以上、因工作超过五年而从联合国合办工作人员养恤基金（养恤基金）领取养恤金的前工作人员”。

3. 本报告第二节及附件表 1 至表 6 所载资料提供了关于 2004-2005 两年期已退休前工作人员使用情况的分析和数据。第三节提供了本报告所述两年期退休人员使用情况同 2002-2003 两年期相比的资料。2002-2003 两年期的数据已在秘书长关于这个问题的上一次报告(A/59/222)中提交大会。第四节介绍了年满 60 周岁、选择领取离职赔偿金、且重新雇用期在六个月或以上的前工作人员的使用情况。第五节及附件表 7 载有关于雇用已退休前工作人员承担决策职能的资料。第六节及附件表 8 提供了在 2004-2005 两年期雇用的、其累计服务期超过两年的已退休前工作人员使用情况的数据和分析资料。第七节及附件表 9 至表 11 提供了关于已超过法定退休年龄、通过延长任用或重新任用而继续工作并继续向养恤基金缴款的工作人员资料。他们将按部厅开列，报告为超过法定退休年龄后被留用的工作人员，并标明性别、国籍、职能和延长期限。

4. 本报告采用应计制方法，包含在 2004 年 1 月 1 日前雇用、在本报告所述期间继续服务的退休人员。

5. 本报告提供的数据以报告所述期间每一年的个人和每次雇用记录为依据。各表总计中显示的雇用人数有差异，是因为用不同参数计算雇用次数的结果。同样，雇用次数的累计总数以及按部厅和职能开列的雇用次数小计之和与总人数有差异，是因为有些已退休前工作人员在报告所述期间不只受雇于一个部厅，也不只受雇一次和担任一项职能。按国籍和年龄组开列的总人数也有差异，则是因为在报告所述期间本组织雇用退休工作人员记录反映了国籍的变化。

6. 专业及以上职类退休人员的甄选标准与现行所有工作人员的甄选标准相同，且完全符合《联合国宪章》第一〇一条第三款的规定。根据 ST/AI/2003/8 号行政指示，只有在以下情况下方可雇用退休人员：本组织的业务要求无法由现有能够承担所需职能的合格工作人员完成，雇用退休人员不会影响其他工作人员的职

<sup>1</sup> 留用超过法定离职年龄的工作人员和雇用退休人员，由 ST/AI/2003/8 及 Amend. 1 号行政指示作出规定。

业发展或调动机会，而且雇用退休人员既有成本效益又能在业务上充分满足工作需要。

7. 根据大会第59/266号决议关于向大会第六十一届会议提交综合报告的要求，本报告将作为秘书长关于秘书处组成的报告(A/61/257)的增编印发。

## 二. 已退休前工作人员的雇用情况分析

8. 本报告提供了2004-2005两年期按年份开列的雇用已退休前工作人员的资料，以及按类型、服务期限、合同形式、职类、职能和职等开列的退休人员人数和雇用次数的资料。相关统计数据已在本报告附件各表中列出。

9. 2004-2005两年期雇用的已退休前工作人员为491人，这个数字表示的是人数，不是人次，它也是本组织雇用此类人员的基数，不论他们在报告所述期间的受雇次数、类型和职类。因此，这一数字低于按雇用类型和雇用次数报告的退休人员累计人数(见附件表1)、或按雇用职类和雇用次数报告的退休人员累计人数(见附件表2)，因为一个人可能会在不同部门获得不同类型的多次雇用。

10. 在所述两年期雇用的所有退休人员中，76.7%被四个部厅雇用。大会和会议管理部最多，为223人(占受雇退休人员总数的41.2%)，计40 084个工作日，费用1 600万美元。日内瓦办事处第二多，雇用退休人员94人(占总数的17.4%)，计11 387个工作日，费用400万美元。维也纳办事处第三多，雇用52人(占总数的9.6%)，计6 507个工作日，费用240万美元。维持和平行动部经管的驻外特派团雇用了46名退休人员(占8.5%)，计13 942个工作日，费用460万美元(见附件表3)。

11. 2004-2005两年期全秘书处雇用的已退休前工作人员主要承担下列三大类职能：语文事务，特别是审校和口译员(占总雇用次数的59.9%)；行政职能(占总雇用次数的24.2%)；以及政治、经济、社会、环境、人道主义、咨询和技术援助职能(占总雇用次数的11.0%)。其他职能占总雇用次数的5.0%(见附件表5)。

12. 报告所述期间雇用的退休人员代表74个国籍。下列12个会员国的国民占2004-2005两年期已退休前工作人员总雇用次数的72%：美利坚合众国79人(15.9%)、法国71人(14.3%)、埃及56人(11.3%)、大不列颠及北爱尔兰联合王国30人(6.0%)、西班牙23人(4.6%)、中国21人(4.2%)、智利18人(3.6%)、阿根廷14人(2.8%)、菲律宾13人(2.6%)、奥地利12人(2.4%)、加拿大12人(2.4%)、俄罗斯联邦10人(2.0%)(见附件表4)。

13. 受雇退休人员中妇女有209人(占总人数的42%)。

14. 在所述两年期雇用的所有已退休前工作人员中，84%的年龄介于60岁至70岁之间(占总人数的74%)和介于55岁至60岁之间(占总人数的10%)。

15. 2004-2005 两年期雇用退休人员的总费用为 3 350 万美元,其中语文事务 2 080 万美元(占总费用的 62.1%),行政事务 650 万美元(占总费用的 19.4%)。

### 三. 与上一两年期相比的已退休前工作人员使用情况

16. 2004-2005 两年期雇用的退休人员人数比 2002-2003 两年期减少 12.8%(少 72 人)。

17. 总工作日增加 14.8%,从 2002-2003 两年期的 84 878 天增至 2004-2005 两年期的 97406 天。

18. 总费用增加 45.7%,从 2002-2003 两年期的 2 300 万美元增至 2004-2005 两年期的 3 350 万美元。不过,2005 年费用(1 560 万美元)比 2004 年(1 800 万美元)减少了 13.3%。2004-2005 两年期退休人员每人每天的平均费用为 344.2 美元,比 2002-2003 两年期的 271.3 美元增加了 26.9%。

19. 2004-2005 两年期秘书处雇用已退休前工作人员的部厅(30 个)少于 2002-2003 两年期(31 个)。

20. 在报告所述期间,专业及以上职类已退休前工作人员的雇用次数为 99 次,占总雇用次数的 19.7%,比 2002-2003 两年期减少 69%。2004-2005 两年期作为顾问和个人订约者受雇的退休人员雇用次数为 113 次,比 2002-2003 两年期少 100 次,减少 46%。

21. 与语文有关的职能雇用退休人员增至 240 次,比 2002-2003 两年期报告的数字(233 次)增加了 3%。与语文有关的职能雇用工作日增至 43 568 天,比 2002-2003 两年期增加 18.8%。2004-2005 两年期与语文有关的职能雇用的已退休前工作人员总费用增至 1 940 万美元,比 2002-2003 两年期的 1 080 万美元增加 19.4%。

22. 2004-2005 两年期行政事务雇用退休人员减为 130 次(比 2002-2003 两年期减少 36 次,即 21.7%)。不过,已退休前工作人员承担行政职能的工作日增至 29075 天(增加了 993 天,即 3.6%)。总费用增加了 66.8 万美元,从 2002-2003 两年期的 590 万美元增至 2004-2005 两年期的 650 万美元。

23. 与 2002-2003 两年期相比,2004-2005 两年期在政治、经济、社会、环境、人道主义、咨询和技术援助领域任职退休人员人数也有所减少(从 134 人减为 59 人);工作日减为 11 249 天(减少 6 864 天,即 37.9%)。这一组人员的费用也减为 370 万美元(减少 110 万美元,即 22.9%)。

24. 与 2002-2003 两年期相比,2004-2005 两年期已退休前工作人员的国籍数从 89 个减为 74 个(减少 16.9%)。2004-2005 两年期雇用的女性退休人员所占比例(42%)低于 2002-2003 两年期(44%)。

图 1  
已退休前工作人员的受雇人数

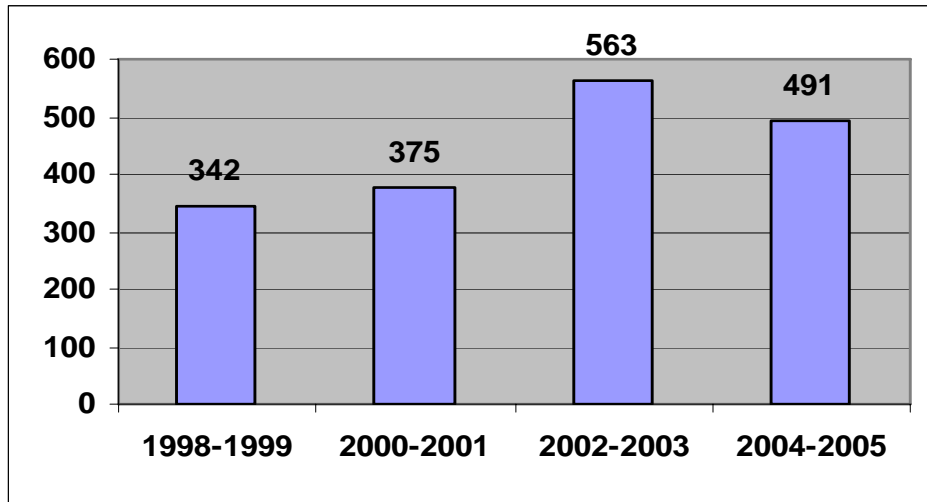


图 2  
已退休前工作人员的工作日

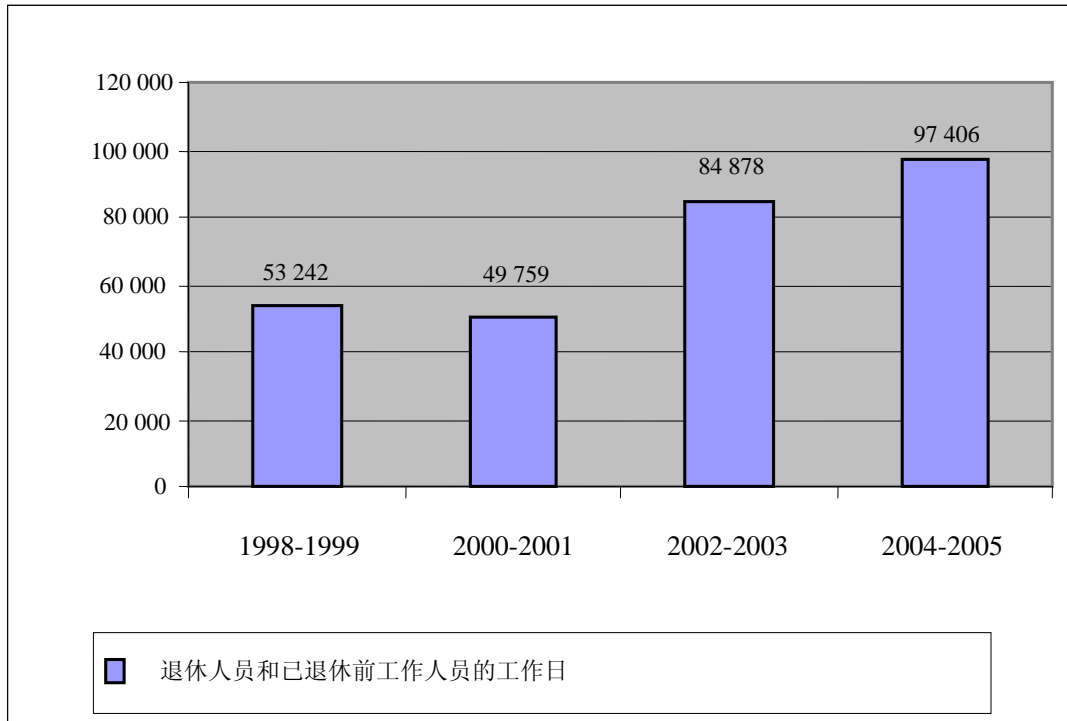


图 3

已退休前工作人员的总费用(单位: 千美元)

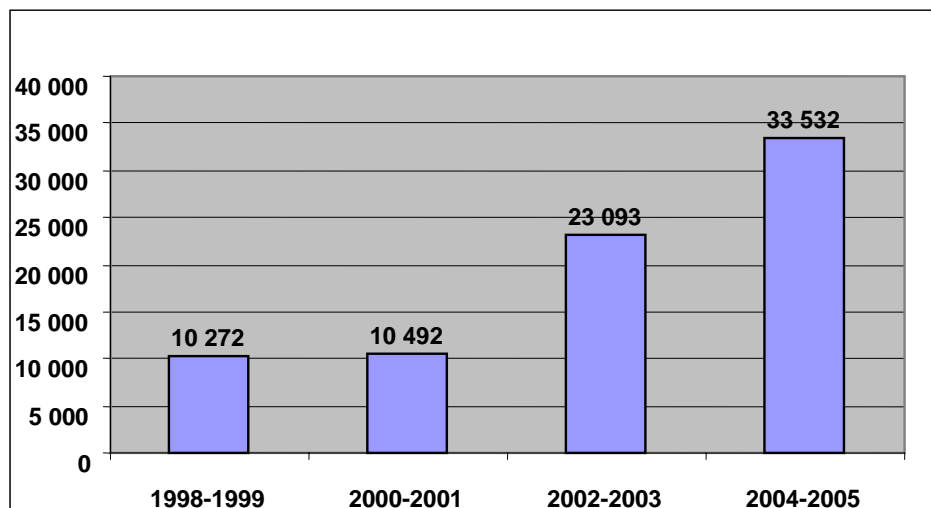


图 4

已退休前工作人员中的妇女比例

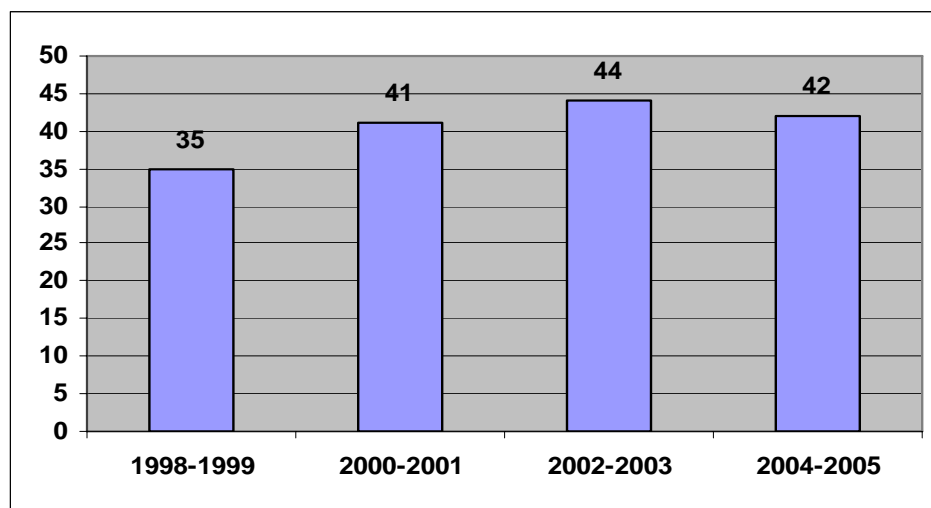
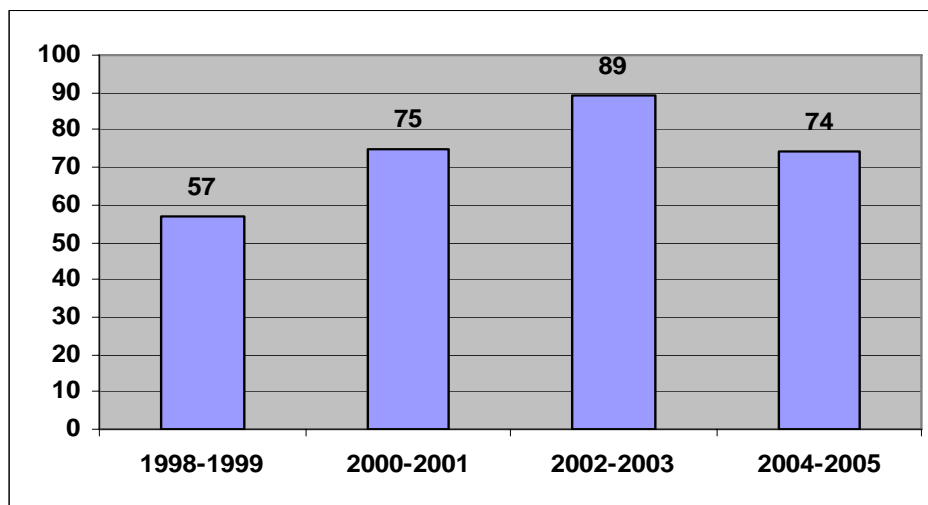


图 5  
已退休前工作人员的国籍数



#### 四. 年满 60 周岁、选择领取离职偿金、且重新雇用期在六个月或以上的前工作人员雇用情况

25. 根据《联合国合办工作人员养恤基金条例》第 31 条，养恤基金参与人的离职年龄低于正常退休年龄、或离职时已达到或超过正常退休年龄但无资格享受退休福利的，应获得离职偿金。如参与人的缴款年数不足五年，则其离职偿金为其本人向养恤基金的缴款数；如参与人的缴款年数超过五年，则其离职偿金为其本人的缴款数外加超过五年部分每年递增 10% 的数额，但递增比例不得高于 100%。

26. 2004-2005 两年期此类受雇人员有 209 人，而 2002-2003 两年期为 57 人。这 209 人中，36.7% 受雇于专业及以上职类，29.5% 受雇于外勤和一般事务及相关职类，33.8% 受雇于与语文有关的职位。

27. 2004-2005 两年期有 31 个部厅雇用了此类人员。大会和会议管理部最多，为 47 人（占总数的 22.5%），其次是维持和平行动部经管的驻外特派团 44 人（占总数的 21.1%）。

28. 2004-2005 两年期，此类人员的工作日为 51 431 天，费用为 1 560 万美元（占所有退休人员总雇用费的 46.6%）。其中 39.5% 受雇于与语文有关的事务（14 603 个工作日，540 万美元），37.4% 受雇于行政事务（22 188 个工作日，520 万美元），17.7% 受雇于政治、经济、社会、环境、人道主义、咨询服务、技术援助及相关事务（11 173 个工作日，370 万美元）。

29. 这类人员中有 92% 介于 60 岁至 70 岁之间，8% 介于 70 岁至 75 岁之间。



## 五. 决策职位已退休前工作人员的雇用情况

30. 2004-2005 两年期, 有 183 名退休人员在 26 个部厅的决策职位<sup>2</sup>任职。通常用于此类人员的职称为: 特等干事、高等干事和高等行政干事(26 人); 处长、科长或股长(17 人); 秘书长特别代表(10 人); 主任(7 人)、代理主管(7 人)。雇用此类人员的部厅主要有: 维持和平行动部经管的驻外特派团(47 人, 占此类人员总数的 25.6%), 其次是新闻部(7 人)、管理事务部(6 人)、人道主义事务协调厅(6 人)及维持和平行动部(5 人)。

## 六. 累计服务期超过两年的已退休前工作人员的雇用情况

31. 2004-2005 两年期受雇的退休人员中有 28 人的累计服务期超过两年, 其中 46%为妇女(见附件表 8)。

32. 此类工作人员的总工作日为 21 234 天, 费用为 580 万美元。

33. 在 12 个雇用此类人员的部厅中, 新闻部最多, 为 6 人, 其次是大会和会议管理部、维持和平行动部及日内瓦办事处, 各 4 人。这些部厅占累计服务期超过两年的已退休前工作人员总数的近 65%。

## 七. 延长雇用已超过法定离职年龄的工作人员

34. 本报告介绍了关于留用已超过法定离职年龄的工作人员的数据。留用已超过法定离职年龄的工作人员根据 ST/AI/2003/8 号行政指示设定的标准进行, 包括 (a) 无法及时确定合格人选来承担该员额的职能; (b) 由于相关工作需要, 留用该工作人员符合本组织的利益。

35. 2004-2005 两年期, 秘书处共留用了 222 名超过法定离职年龄的工作人员, 其中 82 人为妇女(37%) (见附件表 9)。这比 2002-2003 两年期(315 人)减少了 29.5%。

36. 延长雇用已超过退休年龄的工作人员最多的三个部厅(占总人数的 60%)是维持和平行动部经管的驻外特派团(60 人, 占 27%)、新闻部(37 人, 占 17%)及经济和社会事务部(24 人, 占 11%)。

37. 这些人员承担的主要职能是行政事务(占总数的 44%)及政治、经济、社会、环境、人道主义、咨询和技术援助事务(22%)。

<sup>2</sup> 决策职位根据 P4 及以上职等的员额职称确定。

## 八. 结论

38. 本报告所载数据显示，几个主要工作地点的语文和会议事务，包括笔译和文件处理等都使用了已退休的前工作人员。世界范围外勤业务（维持和平及人道主义活动）的扩大，都需要立即增强许多部厅的能力，并向征聘工作不总是容易进行的驻外特派团提供恰当资源。此外，在完成正常的征聘进程之前，必须及时满足技术方面的需要。由于已退休的前工作人员通常被用于填补临时性空缺，使用他们不会妨碍长期征聘计划，因此，各部厅都倾向于雇用有经验的现有已退休前工作人员来满足业务要求。

39. 已退休的前工作人员具有专门技能和机构知识，不需要学习过程就可以立即和充分地开展工作。在上文提到的情况中，使用退休人员被认为是最具成本效益的满足短期业务需要的方式。

40. **请大会注意到本报告。**

## 附件

## 统计表

## 各表使用的简称

裁军部	裁军事务部
经社部	经济和社会事务部
大会部	大会和会议管理部
管理部	管理事务部
政治部	政治事务部
维和部	维持和平行动部
安保部	安全和安保部
非洲经委会	非洲经济委员会
欧洲经委会	欧洲经济委员会
拉加经委会	拉丁美洲和加勒比经济委员会
亚太经社会	亚洲及太平洋经济社会委员会
西亚经社会	西亚经济社会委员会
驻外特派团	维持和平行动部经管的驻外特派团
公务员委员会	国际公务员制度委员会
综管系统	综合管理信息系统
基建总计划	基本建设总计划
联检组秘书处	联合检查组秘书处
人道协调厅	人道主义事务协调厅
中央支助厅	中央支助事务厅
人权高专办	联合国人权事务高级专员办事处
人力厅	人力资源管理厅
监督厅	内部监督事务厅
法律厅	法律事务厅

账务厅	方案规划、预算和账务厅
非洲顾问办公室	非洲问题特别顾问办公室
区域联络处	区域委员会联络处
赔偿委员会	联合国赔偿委员会
贸发会议	联合国贸易和发展会议
环境署	联合国环境规划署
人居署	联合国人类住区规划署
监核视委	联合国监测、核查和视察委员会
禁毒办	联合国毒品和犯罪问题办事处
日内瓦办事处	联合国日内瓦办事处
内罗毕办事处	联合国内罗毕办事处
维也纳办事处	联合国维也纳办事处
安协办	联合国安保协调员办公室

#### 解释性说明

所有费用数据已四舍五入为千美元。

本报告所用基数为 2004-2005 两年期雇用的 491 名退休人员,总雇用次数 541 次,总工作日 97406 天,总费用 3350 万美元。

综管系统数据库记录了本报告所述期间每年雇用的人数。各表总计中显示的雇用人数有差异,是因为用不同参数计算雇用次数的结果。

在上一次关于雇用已退休前工作人员的报告(A/59/222)中,2002-2003 两年期的数据有一个错误:数据中包含年满 55 周岁、选择领取离职偿金、且重新雇用期在六个月或以上的工作人员,而不是大会第 53/221 号决议规定的年满 60 周岁的此类人员。这导致多报了 57 人。本报告所列的 2002-2003 两年期数字取代了 A/59/222 号报告中的数字。

表 1

## 2004 年、2005 年和 2004-2005 两年期按雇用类型和次数开列的已退休前工作人员的使用情况

雇用类型	雇用次数			总工作日			总薪金(千美元)		
	2004	2005	2004-2005	2004	2005	2004-2005	2004	2005	2004-2005
定期	60	38	75	17 354	8 754	26 108	4 100	1 885	5 986
过渡	10	5	11	3 706	1 545	5 251	1 374	580	1 954
限期	16	12	19	3 335	2 782	6 117	1 207	869	2 076
长期	2	1	2	576	364	940	231	135	367
永久	1	0	1	119	0	119	17	0	17
短期	245	240	281	25 742	26 658	52 400	10 632	11 543	22 175
顾问	22	26	40	799	1 910	2 709	156	397	553
个人订约者	44	56	73	2 694	3 777	6 471	413	543	956
<b>共计</b>	<b>400</b>	<b>378</b>	<b>502</b>	<b>53 526</b>	<b>43 880</b>	<b>97 406</b>	<b>17 976</b>	<b>15 555</b>	<b>33 532</b>

注：两年期总雇用次数(502 次)低于 2004 年和 2005 年雇用次数之和(778 次)，是因为在这两年都受雇的退休人员在两年期总雇用次数中只计算一次。两年期总次数(502 次)与总雇用人数(491 人)之间有差异，是因为有些人不止一次受雇。

表 2

## 2004 年、2005 年和 2004-2005 两年期按雇用职类开列的已退休前工作人员的使用情况

雇用职类	雇用次数			总工作日			总薪金(千美元)		
	2004	2005	2004-2005	2004	2005	2004-2005	2004	2005	2004-2005
助理秘书长和副秘书长	6	4	8	2 180	931	3 111	494	29	522
外勤事务和一般事务	22	37	42	10 707	4 942	15 649	2 051	1 195	3 246
与语文有关的职类	229	202	240	20 772	22 796	43 568	9 227	10 182	19 408
专业及以上职类	73	53	99	16 374	9 524	25 898	5 636	3 210	8 846
特别服务协定	66	82	113	3 493	5 687	9 180	569	940	1 509
<b>共计</b>	<b>400</b>	<b>378</b>	<b>502</b>	<b>53 526</b>	<b>43 880</b>	<b>97 406</b>	<b>17 976</b>	<b>15 555</b>	<b>33 532</b>

注：两年期总雇用次数(502 次)低于 2004 年和 2005 年雇用次数之和(778 次)，是因为在这两年都受雇的退休人员在两年期总雇用次数中只计算一次。两年期总次数(502 次)与总雇用人数(491 人)之间有差异，是因为有些人不止一次受雇。

表 3

## 2004 年、2005 年和 2004-2005 两年期按部厅开列的已退休前工作人员的使用情况

部厅	雇用次数			总工作日			总薪金(千美元)		
	2004	2005	2004-2005	2004	2005	2004-2005	2004	2005	2004-2005
大会部	183	198	223	19 488	20 596	40 084	7 705	8 312	16 017
日内瓦办事处	83	68	94	6 693	4 694	11 387	2 186	1 834	4 020
维也纳办事处	32	39	52	3 661	2 846	6 507	1 268	1 180	2 449
驻外特派团	39	26	46	8 367	5 575	13 942	2 820	1 744	4 564
管理部 <sup>a</sup>	12	9	18	2 449	1 161	3 610	411	199	610
副秘书长办公室	2	3	4	399	450	849	9	61	70
账务厅	0	2	2	0	140	140	0	51	51
人力厅	4	1	5	516	91	607	116	22	139
中央支助厅	6	2	6	1 534	392	1 926	286	49	335
基建总计划	0	1	1	0	88	88	0	15	15
拉加经委会	13	8	17	1 598	1 154	2 752	396	334	730
经社部	7	6	12	1 055	692	1 747	256	238	494
新闻部	7	8	12	813	1 456	2 269	177	254	431
亚太经社会	4	9	9	229	671	900	92	253	345
人道协调厅	7	5	8	1 929	1 532	3 461	586	427	1 012
贸发会议	5	6	8	837	821	1 658	202	210	412
政治部	3	3	5	939	428	1 367	313	80	393
维和部	3	2	5	852	125	977	373	28	401
非洲经委会	4	1	5	707	271	978	175	82	257
人权高专办	4	1	5	915	272	1 187	308	122	430
西亚经社会	2	2	4	250	183	433	93	57	150
安保部	0	3	3	0	390	390	0	122	122
秘书长办公厅	2	2	3	647	807	1 454	16	22	38
欧洲经委会	1	1	2	90	59	149	24	14	38
监督厅	1	1	2	60	59	119	18	22	40
法律厅	2	1	2	170	88	258	42	22	64
区域联络处	2	0	2	343	0	343	103	0	103
非洲顾问办公室	1	0	1	37	0	37	6	0	6
环境署	1	0	1	364	0	364	35	0	35
人居署	1	0	1	850	0	850	316	0	316
安保部安协办	1 <sup>b</sup>	0	1	183	0	183	55	0	55
<b>共计</b>	<b>420</b>	<b>399</b>	<b>541</b>	<b>53 526</b>	<b>43 880</b>	<b>97 406</b>	<b>17 976</b>	<b>15 555</b>	<b>33 532</b>

注：两年期总雇用次数(541 次)低于 2004 年和 2005 年雇用次数之和(819 次)，是因为在这两年都受雇的退休人员在两年期总次数中只计算一次。两年期总次数(541 次)与总人数(491 人)之间由差异，是因为两年期中有些已退休的前工作人员受雇于不止一个部厅。本表中的总雇用次数以同一个人受雇于同一个部厅作为一次，受雇了几个部厅的作多次计算。表 3 中总雇用次数(541 次)与表 1 和表 2 中总雇用次数(502 次)的差异由此而来。

<sup>a</sup> 为下列厅室的总数：副秘书长办公室、账务厅、人力厅、中央支助厅和基建总计划。

<sup>b</sup> 由安协办雇用。

表 4

2004-2005 两年期按国籍和性别开列的已退休前工作人员的使用情况(秘书处及与语文有关的事务)

## A. 秘书处

国籍	雇用人数	妇女比例	总工作日	总薪金(千美元)
美利坚合众国	79	56%	13 856	4 430
法国	71	73%	12 067	4 382
埃及	56	18%	12 341	4 803
联合王国	30	43%	3 479	1 371
西班牙	23	22%	3 883	1 585
中国	21	24%	3 021	1 358
智利	18	39%	3 273	945
阿根廷	14	43%	3 978	1 395
菲律宾	13	92%	3 135	619
奥地利	12	42%	2 569	787
加拿大	12	42%	3 267	1 104
俄罗斯联邦	10	10%	3 186	1 253
瑞士	10	50%	1 546	468
阿拉伯叙利亚共和国	8	0%	1 580	747
德国	6	67%	1 717	587
印度	6	17%	1 944	538
爱尔兰	6	83%	1 306	319
澳大利亚	5	20%	561	232
哥伦比亚	5	60%	627	263
突尼斯	5	0%	355	163
比利时	4	25%	619	233
厄瓜多尔	4	50%	908	167
埃塞俄比亚	4	75%	532	96
阿尔及利亚	3	0%	486	271
圭亚那	3	0%	235	83
墨西哥	3	0%	159	71
荷兰	3	67%	633	263
秘鲁	3	100%	513	182
危地马拉	2	50%	205	72

国籍	雇用人数	妇女比例	总工作日	总薪金(千美元)
伊拉克	2	0%	66	29
以色列	2	0%	331	159
约旦	2	0%	447	213
缅甸	2	50%	391	139
新西兰	2	0%	1 125	345
巴基斯坦	2	0%	850	26
塞内加尔	2	0%	450	250
苏丹	2	0%	519	202
多哥	2	0%	634	273
坦桑尼亚联合共和国	2	50%	820	124
乌拉圭	2	50%	240	110
委内瑞拉玻利瓦尔共和国	2	50%	843	204
也门	2	0%	795	279
安提瓜和巴布达	1	0%	201	28
贝宁	1	0%	365	181
玻利维亚	1	0%	16	4
布基纳法索	1	0%	274	102
喀麦隆	1	0%	180	67
科特迪瓦	1	0%	59	12
古巴	1	100%	267	106
塞浦路斯	1	0%	577	0
捷克共和国	1	0%	221	106
厄立特里亚	1	0%	331	80
芬兰	1	0%	30	14
冈比亚	1	0%	211	96
加纳	1	0%	633	155
希腊	1	0%	138	53
格林纳达	1	0%	484	107
意大利	1	100%	118	44
牙买加	1	0%	364	35
肯尼亚	1	0%	391	118
黎巴嫩	1	100%	307	133
马来西亚	1	0%	270	100
马里	1	0%	127	61



国籍	雇用人数	妇女比例	总工作日	总薪金(千美元)
马耳他	1	0%	493	223
毛里求斯	1	0%	46	27
摩洛哥	1	0%	60	26
巴拿马	1	0%	215	57
巴拉圭	1	100%	152	73
波兰	1	0%	159	59
葡萄牙	1	100%	295	78
圣卢西亚	1	100%	572	173
塞尔维亚和黑山	1	0%	201	32
泰国	1	100%	98	16
其他				
巴勒斯坦	1	0%	59	28
<b>共计</b>	<b>497</b>	<b>42%</b>	<b>97 406</b>	<b>33 532</b>

注：总数(497)高于两年期雇用的总人数(491人)，是因为有些人改变了国籍。

## B. 与语文有关的事务

国籍	雇用人数	妇女比例	总工作日	总薪金(千美元)
埃及	55	18%	12 098	4 713
法国	53	75%	8 184	3 450
美利坚合众国	47	51%	7 185	2 799
中国	21	24%	3 021	1 358
西班牙	20	20%	3 001	1 371
联合王国	18	44%	1 930	899
阿根廷	11	36%	1 843	790
俄罗斯联邦	8	13%	1 727	703
阿拉伯叙利亚共和国	8	0%	1 580	747
奥地利	6	33%	890	377
智利	5	40%	1 005	484
哥伦比亚	5	60%	627	263
瑞士	5	0%	395	185
突尼斯	5	0%	355	163

国籍	雇用人数	妇女比例	总工作日	总薪金(千美元)
比利时	3	33%	560	211
厄瓜多尔	3	67%	362	167
危地马拉	2	50%	205	72
以色列	2	0%	331	159
约旦	2	0%	447	213
阿尔及利亚	1	0%	12	5
澳大利亚	1	100%	237	114
加拿大	1	100%	101	25
古巴	1	100%	267	106
捷克共和国	1	0%	221	106
德国	1	100%	185	89
希腊	1	0%	138	53
圭亚那	1	0%	108	28
印度	1	100%	90	14
爱尔兰	1	100%	260	61
黎巴嫩	1	100%	307	133
马里	1	0%	127	61
墨西哥	1	0%	122	59
摩洛哥	1	0%	60	26
巴拿马	1	0%	215	57
巴拉圭	1	100%	152	73
秘鲁	1	100%	305	147
葡萄牙	1	100%	295	78
塞内加尔	1	0%	181	87
苏丹	1	0%	154	67
乌拉圭	1	100%	208	100
也门	1	0%	301	130
其他				
巴勒斯坦	1	0%	59	28
<b>共计</b>	<b>302</b>	<b>39%</b>	<b>49 851</b>	<b>20 771</b>

表 5

## 2004-2005 年按职能开列的已退休前工作人员的使用情况

职能	雇用人数	总工作日	总薪金(千美元)
<b>与语文有关的事务</b>			
编辑	6	1 137	534
编辑和桌面出版助理	19	2 353	545
编辑助理	6	914	232
编辑办事员	20	3 679	760
口译员	65	5 177	2 322
语文参考资料助理	7	1 154	302
语文参考资料办事员	1	90	14
校对员	2	686	161
审校	163	29 968	14 332
文本处理员	7	1 591	363
笔译员	21	2 082	838
逐字记录员	5	1 020	367
<b>小计</b>	<b>322</b>	<b>49 851</b>	<b>20 771</b>
<b>政治、经济、社会、环境、人道主义、 咨询和技术援助事务</b>			
顾问	7	2 487	765
民政干事	2	358	108
经济事务干事	8	455	155
电工	1	31	7
工程师	1	183	45
专家	2	73	22
一等干事	1	494	149
妇女问题协调员	1	30	13
人权顾问	1	365	136
人居干事	1	850	316
人道主义事务干事	1	365	136
信息干事	4	339	103
代理主管	4	722	238
警务专员	1	30	14

职能	雇用人数	总工作日	总薪金(千美元)
政治事务干事	5	1 733	575
特等干事	1	26	12
方案助理	1	90	24
方案管理干事	1	59	22
方案干事	3	161	53
区域顾问	2	371	138
二等干事	2	158	39
高等干事	2	115	43
社会事务干事	1	60	18
特别顾问	2	697	90
秘书长特别代表	3	818	495
技术员	1	179	24
<b>小计</b>	<b>59</b>	<b>11 249</b>	<b>3 738</b>
<b>行政事务</b>			
会计助理	1	98	16
行政助理	14	3 190	578
行政办事员	3	918	123
行政干事	7	2 950	941
秘书长顾问	1	546	0
空勤专家	1	364	89
装订设备操作员	2	402	54
楼房事务助理	1	605	112
文职人事主任	1	544	164
办公室主任	1	544	246
索偿助理	1	329	80
索偿办事员	1	109	26
索偿干事	1	80	20
办事员	1	95	15
办事员-打字员	1	97	15
计算机信息系统助理	1	12	3
合同管理助理	1	130	31
数据录入员	1	165	22

职能	雇用人数	总工作日	总薪金(千美元)
副主管	1	490	222
文件助理	1	18	4
文件办事员	2	213	34
财务干事	3	482	146
服务台助理	1	178	47
人力资源助理	4	710	104
人力资源干事	7	1 816	485
综管系统实施协调员	1	730	220
法律助理	1	79	20
联络干事	1	329	99
图书馆助理	2	791	111
后勤干事	3	816	202
管理咨询干事	1	60	18
机械工	1	201	28
会议事务助理	6	1 072	234
会议事务办事员	1	67	11
薪金办事员	1	13	3
个人助理	1	88	15
人事干事	1	68	21
印刷干事	1	628	124
印刷机操作员	4	703	98
采购助理	3	877	194
采购干事	1	391	118
项目协调员	1	36	16
新闻办事员	1	11	2
接待员	1	453	110
征聘助理	1	23	6
登记员	1	150	35
秘书长代表	1	120	60
营销助理	1	91	24
秘书	23	2 946	576
警卫	3	861	192
安保干事	4	1 410	203
工作人员发展干事	1	163	32

职能	雇用人数	总工作日	总薪金(千美元)
电报设备操作员	1	179	45
文本处理助理	2	234	58
旅行事务干事	1	400	97
<b>小计</b>	<b>130</b>	<b>29 075</b>	<b>6 548</b>
<b>其他事务</b>			
助理秘书长	1	46	36
协理干事	1	183	642
主管	4	1 461	27
司长	1	59	372
科长	2	999	359
处长	2	832	136
股长	1	365	259
副主任	2	585	42
主任	2	88	35
司机	1	364	217
负责人	2	438	120
新闻助理	2	495	200
副秘书长	1	577	2
其他	5	739	0
<b>小计</b>	<b>22</b>	<b>7 231</b>	<b>2 448</b>
<b>总计</b>	<b>538</b>	<b>97 406</b>	<b>33 532</b>

注：两年期总雇用人数(538人)与总人数(491人)有差异，是因为有些退休人员受雇承担多项职能。

表 6

2004-2005 两年期按年龄组开列的已退休前工作人员的使用情况

年龄组	所占比例	总工作日	总薪金(千美元)
55 岁至 60 岁以下	10%	13 774	4 205
60 岁至 70 岁以下	74%	72 867	24 744
70 岁至 75 岁以下	11%	7 986	3 295
75 岁至 80 岁	5%	2 779	1 287
<b>共计</b>	<b>100%</b>	<b>97 406</b>	<b>33 532</b>

表 7

## 2004-2005 两年期担任决策职位和职能的已退休前工作人员的使用情况

职称	部厅	职等	性别	人数
助理秘书长	账务厅	ASG	男	1
文职人事主任	驻外特派团	P - 4	男	2
文职人事主任	驻外特派团	P - 4	女	4
文职人事主任	驻外特派团	P - 4	男	1
处长	经社部	D - 1	男	1
司长	西亚经社会	D - 1	男	2
司长	公务员委员会	D - 1	男	2
办事处主任	监核视委	P - 4	男	1
办事处主任	监核视委	P - 4	男	4
科长	中央支助厅	P - 5	男	6
科长	人力厅	P - 5	男	1
科长	新闻部	P - 5	女	1
科长	驻外特派团	P - 5	男	2
科长	驻外特派团	P - 5	男	1
科长	人道协调厅	L - 5	男	2
科长	监督厅	P - 4	男	1
处长	大会部	D - 1	男	1
处长	驻外特派团	P - 5	男	3
处长	监督厅	D - 1	男	1
处长	维也纳办事处	G7	男	1
办公室主任	驻外特派团	D - 1	男	3
办公室主任	驻外特派团	D - 1	男	4
股长	新闻部	P - 4	女	1
股长	新闻部	P - 3	男	1
股长	新闻部	P - 4	男	1
股长	亚太经社会	P - 3	男	1
股长	人道协调厅	L - 5	男	1
股长	人道协调厅	L - 5	男	9
协调员	赔偿委员会	L - 5	男	1
副主任	经社部	P - 5	男	3
副主任	维也纳办事处	L - 6	男	2
主任	政治部	D - 2	男	1
主任	驻外特派团	D - 2	男	2
主任	驻外特派团	D - 2	男	3

职称	部厅	职等	性别	人数
主任	驻外特派团	D - 1	男	2
主任	驻外特派团	D - 2	女	1
主任	驻外特派团	D - 2	男	1
主任	环境署	D - 1	男	1
信息中心主任	新闻部	P - 4	女	1
信息中心主任	新闻部	P - 4	女	1
行政干事主任	驻外特派团	D - 1	男	1
行政干事主任	驻外特派团	D - 1	女	1
行政干事主任	驻外特派团	D - 1	男	2
信息中心主任	新闻部	P - 5	女	2
行政主任	驻外特派团	D - 2	男	1
负责人	驻外特派团	D - 2	男	1
负责人	驻外特派团	D - 2	男	1
负责人	驻外特派团	P - 5	男	6
负责人	人道协调厅	L - 5	女	3
负责人	人权高专办	L - 7	男	1
法官	驻外特派团	P - 5	女	1
法官	驻外特派团	P - 5	男	2
法官	驻外特派团	D - 1	男	1
法官	驻外特派团	P - 5	男	1
代理主管	维和部	P - 5	男	1
代理主管	非洲经委会	P - 4	男	2
代理主管	拉加经委会	P - 5	男	2
代理主管	驻外特派团	FS 6	男	1
代理主管	驻外特派团	P - 5	男	1
代理主管	公务员委员会	D - 2	男	1
代理主管	贸发会议	P - 3	女	1
人事干事	维和部	P - 4	女	1
人事干事	维和部	P - 4	女	1
特等干事	经社部	D - 1	女	1
特等干事	经社部	D - 1	女	1
特等干事	账务厅	D - 1	女	2
特等干事	账务厅	D - 1	女	2
特等干事	维和部	D - 1	男	1
特等干事	维和部	D - 1	男	1
特等干事	亚太经社会	D - 1	男	2
特等干事	驻外特派团	D - 1	男	4



职称	部厅	职等	性别	人数
特等干事	贸发会议	D - 1	男	1
高等行政干事	驻外特派团	P - 5	男	4
高等行政干事	驻外特派团	P - 5	男	2
高等行政干事	驻外特派团	P - 5	男	2
高等行政干事	驻外特派团	P - 5	男	1
高等行政干事	驻外特派团	P - 5	男	1
高等行政干事	人道协调厅	P - 5	女	4
高等行政干事	人道协调厅	P - 5	女	1
高等财务干事	驻外特派团	P - 5	男	2
高等干事	大会部	P - 5	男	2
高等干事	人力厅	P - 5	女	1
高等干事	账务厅	P - 5	男	2
高等干事	安保厅	P - 5	女	2
高等干事	安保厅	P - 5	男	1
高等干事	安保厅	P - 5	女	1
高等干事	安保厅	P - 5	男	1
高等干事	驻外特派团	P - 5	男	1
高等干事	监察员办公室	P - 5	女	1
高等干事	安协办	P - 5	男	1
高等采购干事	驻外特派团	P - 5	男	3
高等区域代表	驻外特派团	P - 5	男	1
特别代表	驻外特派团	ASG	男	2
秘书长特别代表	驻外特派团	USG	男	1
秘书长特别代表	驻外特派团	ASG	男	2
秘书长特别代表	驻外特派团	ASG	男	2
秘书长特别代表	驻外特派团	ASG	男	4
秘书长特别代表	驻外特派团	ASG	男	1
秘书长特别代表	驻外特派团	USG	男	2
秘书长特别代表	驻外特派团	ASG	女	1
秘书长特别代表	驻外特派团	D - 2	男	1
秘书长特别代表	驻外特派团	ASG	男	1
秘书长特别代表	驻外特派团	D - 2	男	1
高度供应业务干事	驻外特派团	P - 5	男	1
副秘书长	管理部	USG	男	2
<b>共计</b>			<b>15%女</b>	<b>183</b>

表 8

2004-2005 两年期任职的、累计服务期超过两年的已退休前工作人员的使用情况，按部厅和职能开列

部厅	职称	总工作日	雇用人数	女性人数	总费用/薪金 (千美元)
大会部	处长	729	1	0	330 105
大会部	文件助理	729	1	0	96 245
大会部	编辑办事员	1 458	2	2	173 234
中央支助厅	档案员	730	1	1	220 239
人力厅	科长	729	1	0	271 286
账务厅	会计助理	729	1	0	96 245
政治部	主任	729	1	0	362 198
政治部	政治事务干事	729	1	1	219 937
新闻部	科长	729	1	1	271 286
新闻部	股长	1 458	2	1	397 918
新闻部	信息中心主任	1 459	2	2	440 176
新闻部	图书馆助理	729	1	1	96 245
维和部	主管	1 459	2	0	660 663
维和部	规划干事	729	1	0	219 937
维和部	供应业务干事	729	1	1	219 937
驻外特派团	秘书长特别代表	729	1	0	484 701
监督厅	科长	729	1	0	219 937
环境署	行政干事	729	1	0	177 981
人居署	办事员	729	1	0	77 906
人居署	人居干事	850	1	0	316 314
日内瓦办事处	行政办事员	729	1	1	86 617
日内瓦办事处	安保干事	850	1	0	100 993
日内瓦办事处	文本处理员	2 035	2	2	241 791
<b>共计</b>		<b>21 234</b>	<b>28</b>	<b>13</b>	<b>5 781 891</b>

注：28 个已退休的前工作人员，每人受雇一次(28 次)。

表 9

2004 年、2005 年和 2004-2005 两年期超过法定离职年龄的工作人员留用情况，按部厅开列

部厅	人数								
	2004			2005			2004-2005		
	女	男	共计	女	男	共计	女	男	共计
裁军部	1		1				1		1
经社部	7	8	15	5	6	11	11	13	24
大会部	3	4	7	4	1	5	7	5	12
管理部	5	1	6	6	1	7	9	2	11
副秘书长办公室	2	1	3	2		2	3	1	4
中央支助厅				1		1	1		1
人力厅	3		3	2		2	4		4
账务厅				1	1	2	1	1	2
政治部		1	1		1	1		2	2
新闻部	10	8	18	9	15	23	18	19	37
维和部		5	5	1	5	6	1	8	9
安保厅					1	1		1	1
非洲经委会	1	2	3	3	5	8	4	7	11
欧洲经委会		1	1	1	2	3	1	3	4
拉加经委会	1		1	2	2	4	3	2	5
秘书长办公厅	2	3	5	3	2	5	3	3	6
亚太经社会	2	2	4		1	1	2	2	4
西亚经社会		1	1	1	2	3	1	2	3
驻外特派团	5	37	42	7	29	36	8	52	60
联检组秘书处					1	1		1	1
人道协调厅		1	1	2	1	3	3	2	4
人权高专办	1	1	2		1	1	1	2	3
监督厅	1		1				1		1
法律厅	1		1		1	1	1	1	2
非洲顾问办公室				1		1	1		1
贸发会议		5	5		2	2		6	6
环境署				1	1	2	1	1	2
监核视委		1	1		1	1		1	1
禁毒办	1	2	3	1		1	1	2	3

部厅	人数								
	2004			2005			2004-2005		
	女	男	共计	女	男	共计	女	男	共计
日内瓦办事处	1	1	2		1	1	1	2	2
内罗毕办事处				2		2	2		2
维也纳办事处	1	1	2		3	3	1	3	4
<b>总计</b>	<b>43</b>	<b>85</b>	<b>128</b>	<b>49</b>	<b>85</b>	<b>133</b>	<b>82</b>	<b>142</b>	<b>222</b>

注：2004-2005 两年期的总人数(222 人)与 2004 年和 2005 年的雇用人数之和(261 次)有差异，是因为在部厅间流动的人未计在内。它与下文表 10 中的总人数(225 人)也有差异，是因为有一名工作人员承担了多个职能。

表 10

**2004 年、2005 年和 2004-2005 两年期超过法定离职年龄的工作人员留用情况，按职能开列**

职能	2004	2005	2004-2005
与语文有关的事务	6	5	10
政治、救济、社会、环境、人道主义、咨询和技术援助事务	24	33	50
行政事务	64	56	99
其他事务	37	40	66
<b>共计</b>	<b>131</b>	<b>134</b>	<b>225</b>

注：2004-2005 两年期的总人数(225 人)与 2004 年和 2005 年的雇用人数之和(265 次)有差异，是因为在职能间流动的人未计在内。它与上文表 9 和下文表 11 中的总人数(222 人)也有差异，是因为有些人在多个职等或部厅任职。

表 11

## 2004-2005 两年期超过法定离职年龄的工作人员留用情况，按部厅和职等开列

	D-2	D-1	P-5	P-4	P-3	P-2	L-7	L-6	L-5	L-3	G-7	G-6	G-5	G-4	FS-7	FS-6	FS-5	FS-4	FS-3	TC-6	小计	
裁军部																						1
经社部	3	6	5	4							4	1	1									24
大会部			3		1						2	2	1	2						1		12
管理部	1	1	3								2	2	1	1								11
副秘书长办公室		1	2										1									4
中央支助厅											1											1
人力厅	1		1									2										4
账务厅											1			1								2
政治部	1	1																				2
新闻部	3	3	6	8	2						1	8	5	1								37
维和部	1	1		2	3								2									9
安保厅			1																			1
非洲经委会		2									7	1	1									11
欧洲经委会		1	1	1				1														4
拉加经委会				1							1	1	2									5
秘书长办公厅	1	1	1	1							1	1										6
亚太经社会		1									2	1										4
西亚经社会		1	1								1											3
驻外特派团	7	5	16	17	2	1									1	2	5	3	1			60
联检组办公室	1																					1
人道协调厅	1		1	1							1											4
人权高专办		2												1								3
内部监督事务厅													1									1
法律厅	1												1									2
非洲顾问办公室			1																			1
贸发会议	2	1	1				1	1														6
环境署	1							1														2
监核视委			1																			1
禁毒办				1					1					1								3
日内瓦办事处		1		1																		2
内罗毕办事处										1		1										2
维也纳办事处				1								2		1								4
<b>共计</b>	<b>23</b>	<b>27</b>	<b>41</b>	<b>38</b>	<b>8</b>	<b>1</b>	<b>1</b>	<b>1</b>	<b>2</b>	<b>1</b>	<b>23</b>	<b>20</b>	<b>16</b>	<b>7</b>	<b>1</b>	<b>2</b>	<b>5</b>	<b>3</b>	<b>1</b>	<b>1</b>	<b>222</b>	

注：总雇用人数(222人)低于上文表10中的总人数(225人)，是因为有些人承担了多项职能。