



Генеральная Ассамблея

Distr.
GENERAL

A/44/114
9 February 1989
RUSSIAN
ORIGINAL: ENGLISH/RUSSIAN

Сорок четвертая сессия

СОКРАЩЕНИЕ ВОЕННЫХ БЮДЖЕТОВ

ВСЕОБЩЕЕ И ПОЛНОЕ РАЗОРУЖЕНИЕ: РАЗОРУЖЕНИЕ В ОБЛАСТИ ОБЫЧНЫХ ВООРУЖЕНИЙ

ВСЕОБЩЕЕ И ПОЛНОЕ РАЗОРУЖЕНИЕ: ОБЪЕКТИВНАЯ ИНФОРМАЦИЯ ПО ВОЕННЫМ ВОПРОСАМ

Письмо Постоянного представителя Болгарии при Организации
Объединенных Наций от 6 февраля 1989 года на имя
Генерального секретаря

Настоящим имею честь препроводить Вам заявление Комитета министров обороны государств - участников Варшавского Договора, озаглавленное "О соотношении численности вооруженных сил и вооружений Организации Варшавского Договора и Североатлантического союза в Европе и прилегающих акваториях" (см. приложение I), и еще одно заявление, озаглавленное "Соотношение численности вооруженных сил и основных видов вооружений Варшавского Договора и Североатлантического союза в Европе и прилегающих акваториях" (см. приложение II) 1/, опубликованные 30 января 1989 года.

Буду признателен за распространение настоящего письма и приложений к нему в качестве официального документа Генеральной Ассамблеи по пунктам, озаглавленным "Сокращение военных бюджетов", "Всеобщее и полное разоружение: разоружение в области обычных вооружений" и "Всеобщее и полное разоружение: объективная информация по военным вопросам".

Александр СТРЕСОВ
Первый заместитель министра
иностраннных дел
Постоянный представитель Народной
Республики Болгарии при
Организации Объединенных Наций

1/ Имеется только на языках представленного документа.

ПРИЛОЖЕНИЕ I

Заявление Комитета министров обороны государств – участников Варшавского Договора "О соотношении численности вооруженных сил и вооружений Организации Варшавского Договора и Североатлантического союза в Европе и прилегающих акваториях"

Комитет министров обороны государств – участников Варшавского Договора подчеркивает исключительную важность для дела укрепления международного мира, безопасности и доверия односторонних шагов Советского Союза по сокращению его вооруженных сил и вооружений, в том числе в Европе, о которых было заявлено Генеральным секретарем ЦК КПСС, Председателем Президиума Верховного Совета СССР М.С. Горбачевым в ООН 7 декабря 1988 года.

Руководствуясь решениями совещаний Политического консультативного комитета государств – участников Варшавского Договора в Будапеште (1986 год), Берлине (1987 год) и Варшаве (1988 год) и исходя из оборонительного характера военной доктрины союза, Комитет считает, что главным в современную эпоху является предотвращение войны, прекращение гонки ядерных и обычных вооружений и переход к последовательному разоружению. Вооруженные силы Варшавского Договора и Североатлантического союза в Европе должны быть такими, чтобы ни один из этих союзов, надежно обеспечивая свою оборону, не имел бы средств для внезапного нападения на другую сторону, для развертывания наступательных операций вообще. Именно к достижению такой цели должны стремиться участники предстоящих переговоров о сокращении вооруженных сил и обычных вооружений в Европе.

Участники заседания подтверждают свою решимость способствовать скорейшему началу этих переговоров и возобновлению работы Конференции по мерам укрепления доверия и безопасности и разоружению в Европе. Они выступают за то, чтобы на этих форумах вести дело к договоренности о взаимной ликвидации существующих асимметрий и дисбалансов как в общеевропейском масштабе, так и в отдельных регионах, к существенным сокращениям вооруженных сил и обычных вооружений в Европе, развитию и расширению уже существующих мер доверия с учетом ограничения военной деятельности на Европейском континенте, охвату ими самостоятельной деятельности военно-воздушных и военно-морских сил.

В этой связи повышается актуальность предложения, выдвинутого государствами – участниками Варшавского Договора еще в марте 1988 года, осуществить между двумя военно-политическими союзами официальный обмен цифровыми данными по вооруженным силам и обычным вооружениям стран Варшавского Договора и НАТО в Европе. Страны НАТО не дали позитивного ответа на это предложение и опубликовали в одностороннем порядке тенденциозные данные, базирующиеся на выборочном подходе.

Комитет министров обороны по-прежнему придает первостепенную важность выявлению реальных данных по вооруженным силам и обычным вооружениям стран Варшавского Договора и НАТО в Европе от Атлантики до Урала.

Вместе с тем он считает необходимым показать в более широком контексте общую картину соотношения военных потенциалов двух военно-политических союзов в Европе. Вооруженные силы – это единый организм. Его составные компоненты – сухопутные

войска, военно-воздушные силы, войска ПВО, военно-морские силы взаимодействуют друг с другом, дополняют и усиливают друг друга. И только их комплексный анализ позволит оценить реальное соотношение сил сторон.

Исходя из этого, Комитет министров обороны принял решение опубликовать цифровые данные о численности вооруженных сил и количестве основных типов вооружений государств - участников Варшавского Договора, а также свою оценку военных сил Североатлантического союза в Европе и в прилегающих акваториях.

Из приведенных в прилагаемых таблицах данных видно, что при примерно равной численности сухопутных войск и ВВС Североатлантический союз превосходит в два раза Организацию Варшавского Договора по численности ВМС. Североатлантический союз превосходит ОВД по количеству ударных самолетов фронтовой (тактической) авиации и морской авиации, боевых вертолетов, противотанковых ракетных комплексов. На стороне Организации Варшавского Договора превосходство в танках, пусковых установках тактических ракет, боевых самолетах-перехватчиках войск ПВО, боевых машинах пехоты и бронетранспортерах, а также в артиллерии. По военно-морским вооружениям НАТО значительно превосходит Варшавский Договор по боевым самолетам ВМС, по количеству крупных надводных кораблей, в том числе по авианосцам и авианесущим кораблям. ОВД имеет некоторое преимущество в подводных лодках с ракетно-торпедным вооружением.

Разумеется, приведенные данные не предназначены для использования в полном объеме в качестве исходных параметров на будущих переговорах, которые должны проводиться в соответствии с их мандатом, и не рассчитаны на подмену предмета переговоров. Однако такой комплексный подход к оценке военных сил в Европе призван в конечном счете сфокусировать внимание на необходимости придания переговорам с самого начала реалистического характера, отказа от попыток достижения односторонних преимуществ.

Военный баланс в Европе при учете всех его составляющих может быть охарактеризован как примерный паритет, не дающий возможности той или другой стороне рассчитывать на решающее военное преимущество. Вместе с тем необходимо радикальное снижение нынешнего высокого уровня концентрации вооруженных сил и вооружений в Европе с тем, чтобы обеспечить стабильность, соответствующую принципу разумной оборонительной достаточности.

Комитет министров считает, что интересы европейской безопасности требуют принятия безотлагательных мер, направленных на устранение имеющихся дисбалансов и асимметрий, существенное сокращение наиболее опасных наступательных видов вооружений, выхода на пониженные уровни вооруженных сил, перестройку военных структур двух союзов с целью придания им сугубо оборонительного характера. Наглядным свидетельством готовности государств - участников Варшавского Договора перевести в русло практических действий усилия по снижению уровня военного противостояния в Европе являются ранее проведенные странами Варшавского Договора (НРБ, ВНР, ГДР, ПНР, СРР, СССР, ЧССР) меры по одностороннему сокращению вооруженных сил и вооружений, и особенно новые инициативные шаги, предпринятые Советским Союзом в одностороннем порядке, по сокращению своих вооруженных сил в течение ближайших двух лет вне связи с переговорами на 500 тысяч человек и существенному уменьшению количества вооружений и боевой техники - на 10 тысяч танков, 8,5 тысячи артиллерийских систем, 800 боевых самолетов, включая вывод из ГДР, Чехословакии и Венгрии шести танковых дивизий.

Комитет министров обороны государств - участников Варшавского Договора выражает надежду, что страны НАТО продемонстрируют аналогичную готовность к скорейшему продвижению вперед на пути к укреплению стабильности и безопасности в Европе, в том числе и путем односторонних мер по сокращению своих вооруженных сил и вооружений.

ПРИЛОЖЕНИЕ II*

СООТНОШЕНИЕ

численности вооруженных сил и основных видов вооружений
Варшавского Договора и Североатлантического союза в Европе
и прилегающих акваториях

При подсчете соотношения вооруженных сил сторон в Европе и прилегающих акваториях в общую численность личного состава и количество вооружений включены в полном составе сухопутные войска, военно-воздушные силы, войска ПВО и военно-морские силы, а также войска оперативного, тылового обеспечения, гражданской и территориальной обороны обоих военно-политических союзов.

В вооруженных силах государств - участников Варшавского Договора включены в расчет силы всех флотов, дислоцированных в европейской зоне, включая Северный, Балтийский и Черноморский флоты Советского Союза в полном составе. На основе аналогичного подхода при оценке ВМС Североатлантического союза включены силы и средства ВМС всех западноевропейских стран НАТО. Включены также численность личного состава и количество вооружения ВМС США, действующих в Северной Атлантике и Средиземном море.

В общем балансе вооруженных сил не учитывались численность личного состава и количество вооружений США и Канады, дислоцированных на их собственных территориях, в непосредственно прилегающих к ним районах Атлантического океана, а также всего Тихого и Индийского океанов. Не включена в общий баланс также численность Вооруженных Сил СССР, размещенных в азиатской части страны. В расчеты не включались личный состав и вооружения стратегических ядерных сил Советского Союза и США, соединения и части ракет, ликвидируемых по Договору о ракетах средней и меньшей дальности.

С учетом того, что в общий баланс не включаются у Англии и Франции подводные лодки-ракетносцы, ракеты на плато Альбион (S-3), бомбардировщики "Мираж" IV, у СССР не включаются средние бомбардировщики типа Ту-22 (кроме самолетов морской авиации).

Не учитывались рабочие и служащие вооруженных сил и военные строители у обеих сторон, так как они не проходят в мирное время военного обучения и не имеют оружия.

При сопоставлении вооружений учитывались основные виды вооружений и боевой техники, находящиеся в войсках, на складах (в резерве) и в центрах боевого применения.

Справочные данные, раскрывающие численность личного состава и количество вооружений каждой из стран ОВД и НАТО в Европе, даны по состоянию на 1 июля 1988 года.

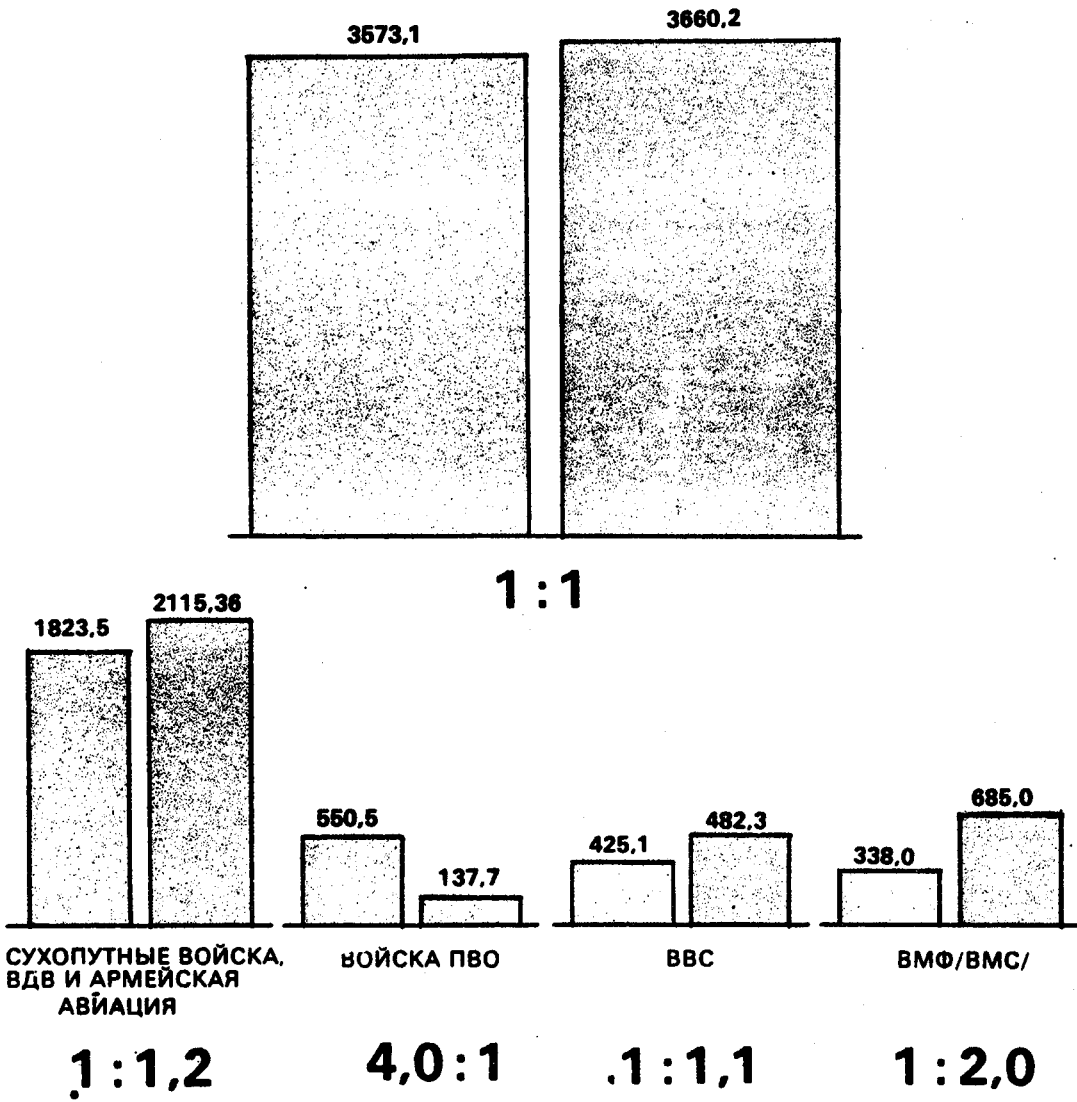
* Имеется только на языках представленного документа.

**СООТНОШЕНИЕ ЧИСЛЕННОСТИ
 ВООРУЖЕННЫХ СИЛ
 (тыс. чел.)**

	ОВД	Соотно- шение	НАТО
Органы управления: генеральные (главные) штабы, главные и центральные управления министерств обороны	30,2	1:1,6	49,47
Сухопутные войска, ВДВ и армейская авиация	1823,5	1:1,2	2115,36
Войска ПВО	550,5	4,0:1	137,7
Военно-воздушные силы	425,1	1:1,1	482,3
Военно-морские флоты (ВМС)	338,0	1:2,0	685,0
Части центрального подчинения (разведка, связь, РЭБ, ВУЗы и другие)	225,4	2,3:1	96,9
Части и учреждения Тыла ВС	146,3	1,7:1	87,5
Зойска гражданской (территориальной) обороны	34,1	5,7:1	6,0
ИТОГО в вооруженных силах в Европе и прилегающих акваториях	3573,1	1:1	3660,2

Примечание: Численность МВД (полевой жандармерии) и пограничных войск в вооруженные силы ОВД и НАТО не включена.

**СООТНОШЕНИЕ
 ЧИСЛЕННОСТИ ВООРУЖЕННЫХ СИЛ**



ОВД



НАТО

**ЧИСЛЕННОСТЬ
 ВООРУЖЕННЫХ СИЛ СТРАН ОВД В ЕВРОПЕ
 (тыс. чел.)**

	Всего ОВД	В том числе							
		НРБ	ВНР	ГДР	ПНР	СРР	СССР	ЧССР	
Органы управления: генеральные (главный) штабы, главные и центральные управления министерств обороны	30,2	1,1	1,2	2,5	2,8	2,2	17,1	3,3	
Сухопутные войска, ВДВ и армейская авиация	1823,5	70,4	54,7	103,3	169,8	110,0	1187,2	128,1	
Войска ПВО	550,5	17,6	19,8	29,9	49,8	22,0	389,1	22,3	
Военно-воздушные силы	425,1	4,5	1,6	4,7	40,9	5,4	345,0	23,0	
Военно-морские флоты (ВМС)	338,0	6,3	—	14,2	22,2	6,4	288,9	—	
Части центрального подчинения (разведка, связь, РЭБ, ВУЗы и другие)	225,4	14,2	23,5	5,5	21,1	12,0	133,2	15,9	
Части и учреждения Тыла ВС	146,3	2,7	6,0	13,0	33,5	12,0	75,1	4,0	
Войска гражданской (территориальной) обороны	34,1	0,7	—	—	6,9	1,0	22,4	3,1	
ИТОГО в вооруженных силах в Европе и прилегающих акваториях	3573,1	117,5	106,8	173,1	347,0	171,0	2458,0	199,7	

Примечание: Численность МВД и пограничных войск в вооруженные силы ОВД не включена.

ЧИСЛЕННОСТЬ ВООРУЖЕННЫХ СИЛ СТРАН НАТО В ЕВРОПЕ (тыс. чел.)

	Всего в НАТО	В том числе															
		Великобритания	ФРГ	Франция	Норвегия	Дания	Бельгия	Нидерланды	Люксембург	Италия	Греция	Португалия	Испания	Турция	США в Европе	Канада в Европе	Исландия
Органы управления: генеральные (главные) штабы, главные и центральные управления министерства обороны	49,47	1,0	1,8	5,0	0,08	0,06	1,0	1,0	0,03	17,0	0,3	1,9	2,3	18,0	—	—	—
Сухопутные войска, ВДВ и армейская авиация	2115,36	143,9	342,0	238,2	21,2	17,3	60,4	0,71	234,75	135,4	43,6	185,0	420,0	208,8	—	4,9	—
Войска ПВО	137,7	13,0	31,3	15,0	2,0	1,5	5,1	—	21,2	11,4	—	12,0	12,0	9,2	—	—	—
Военно-воздушные силы	482,3	74,9	71,3	70,7	6,9	4,5	13,4	—	51,4	15,2	9,0	23,1	44,2	80,1	—	1,9	—
Военно-морские флоты (ВМС)	685,0	71,0	36,0	62,0	8,0	6,0	4,0	—	45,0	22,0	13,0	48,0	52,0	32,5	261,5	—	6,0
Части центрального подчинения (разведка, связь, РЭБ, ВУЗы и другие)	96,9	2,7	6,5	38,5	1,7	0,1	4,2	2,75	19,65	4,3	1,0	8,8	5,1	—	—	1,3	—
Части и учреждения Тыла ВС	87,5	4,7	5,0	13,1	1,2	1,5	2,8	1,5	6,0	1,2	1,5	3,3	44,5	0,9	—	0,3	—
Войска гражданской (территориальной) обороны	6,0	—	1,1	—	—	—	0,8	—	1,0	0,2	—	0,5	2,4	—	—	—	—
ИТОГО в вооруженных силах в Европе и прилегающих акваториях	3660,2	311,2	495,0	442,5	41,08	30,96	92,0	101,85	396,0	190,0	70,0	283,0	598,2	331,5	261,5	8,4	6,0
														593,0		14,4	

Примечание: Численность полевой жандармерии и пограничных войск в вооруженные силы НАТО не включена.

ЧИСЛЕННОСТЬ ВООРУЖЕННЫХ СИЛ
 (тыс. чел.)

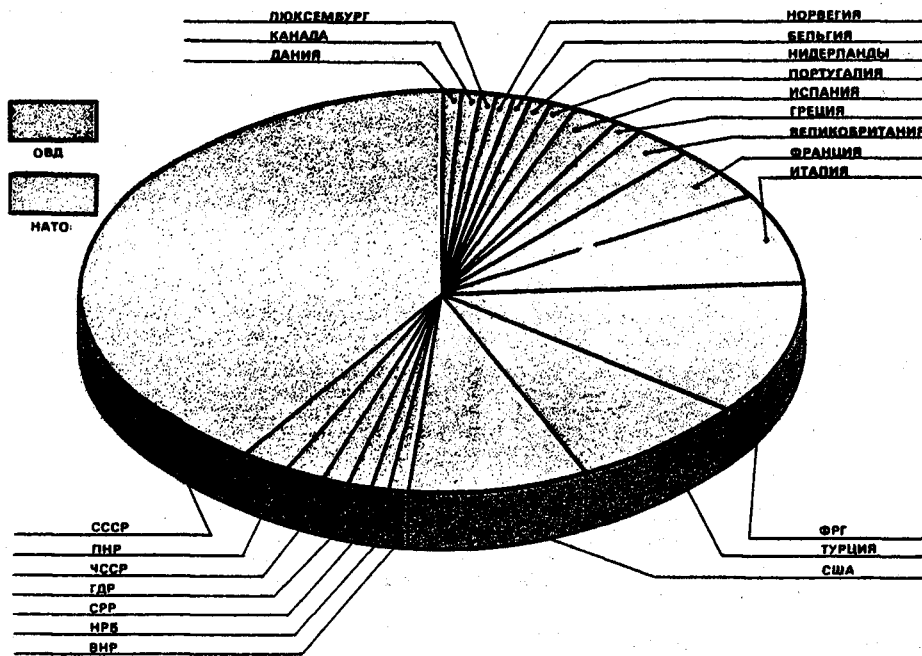
ОВД		НАТО	
Страна	Данные по странам	Страна	Данные по странам
НРБ	117,5	ВЕЛИКОБРИТАНИЯ	311,2
ВНР	106,8	ФРГ	495,0
ГДР	173,1	ФРАНЦИЯ	442,5
ПНР	347,0	НОРВЕГИЯ	41,08
СРР	171,0	ДАНИЯ	30,96
СССР	2458,0	БЕЛЬГИЯ	92,0
ЧССР	199,7	НИДЕРЛАНДЫ	101,85
		ЛЮКСЕМБУРГ	1,04
		ИТАЛИЯ	396,0
		ГРЕЦИЯ	190,0
		ПОРТУГАЛИЯ	70,0
		ИСПАНИЯ	283,0
		ТУРЦИЯ	598,2
		США	593,0
		КАНАДА	14,4
		ИСЛАНДИЯ	—
ИТОГО:	3573,1	ИТОГО:	3660,2

Примечание: Включены в полном составе сухопутные войска, военно-воздушные силы, войска ПВО и военно-морские силы, а также войска оперативного, тылового обеспечения, гражданской и территориальной обороны обоих военно-политических союзов.

В ОВД не включена численность войск МВД и пограничных войск.

В НАТО не включена численность полевой жандармерии и пограничных войск.

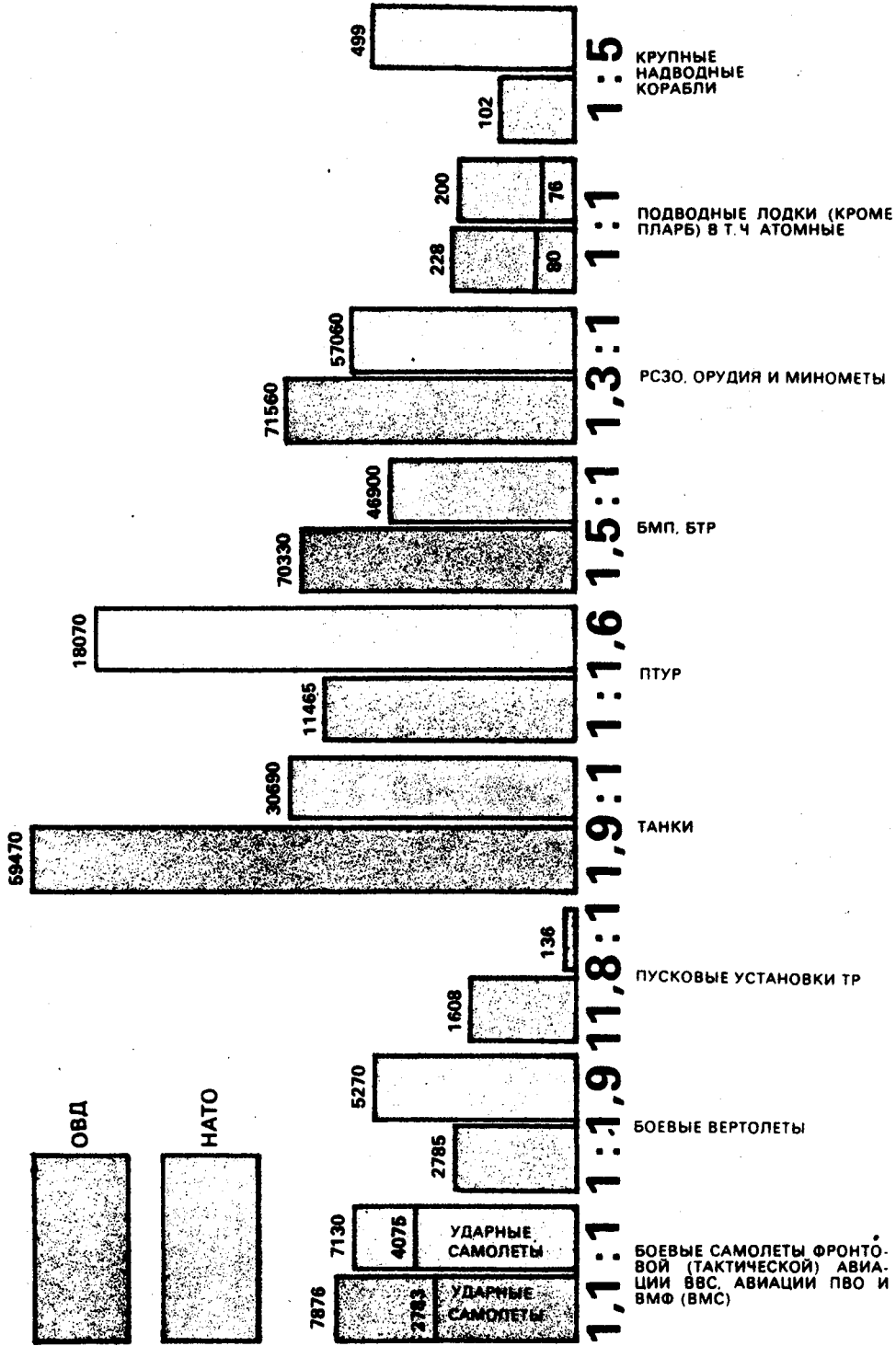
ЧИСЛЕННОСТЬ ВООРУЖЕННЫХ СИЛ



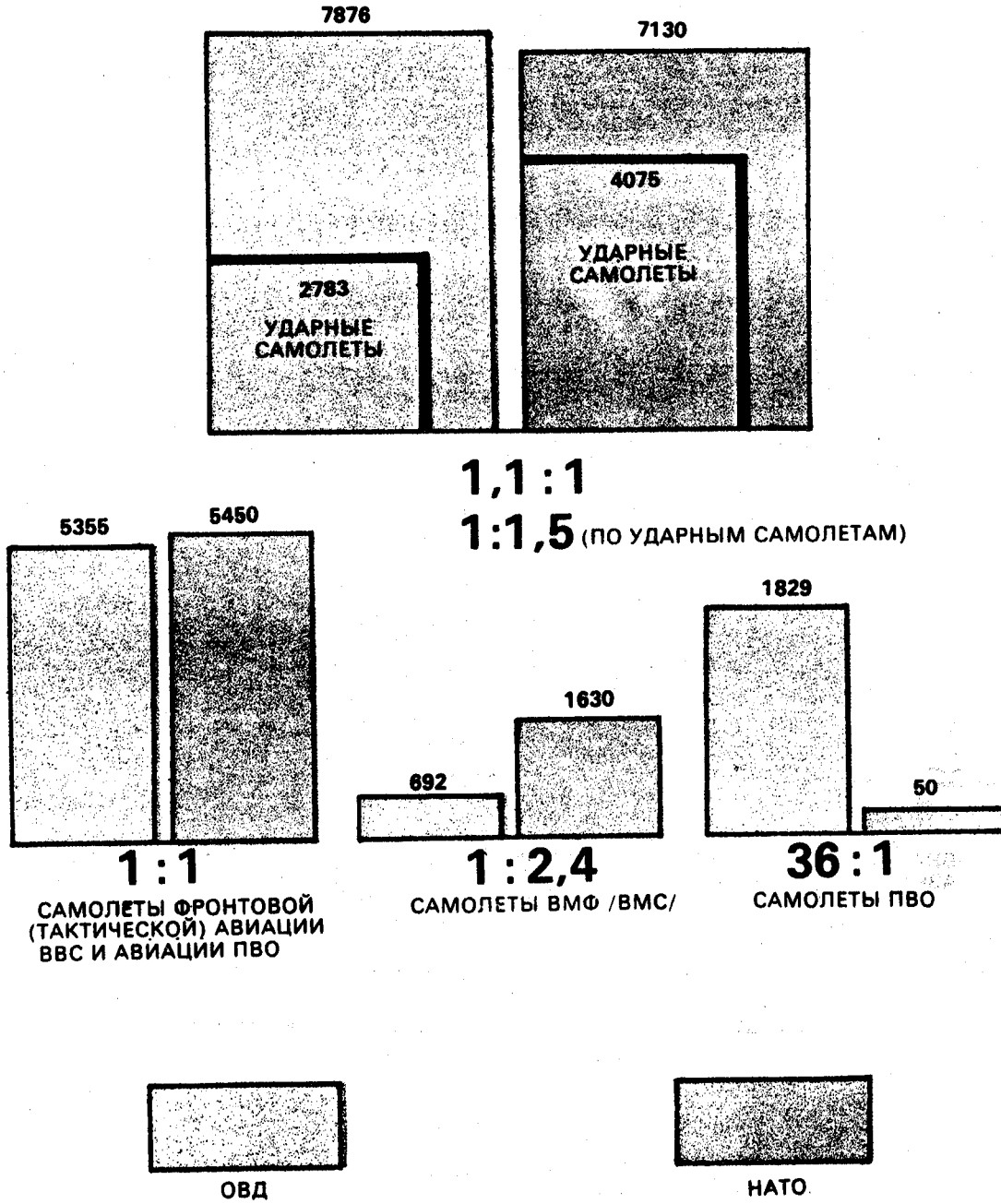
СООТНОШЕНИЕ ОСНОВНЫХ ВИДОВ ВООРУЖЕНИЙ

	ОВД	Соотно- шение	НАТО
Боевые самолеты фронтовой (тактической) авиации ВВС, авиации ПВО и ВМФ (ВМС)	7876	1,1:1	7130
в том числе:			
боевые самолеты фронтовой (тактической) авиации ВВС и авиации ПВО	5355	1:1	5450
боевые самолеты-перехватчики войск ПВО, не способные действовать по наземным целям	1829	36:1	50
боевые самолеты ВМФ (ВМС)	692	1:2,4	1630
В составе самолетов фронтовой (тактической) авиации ВВС и авиации ВМФ (ВМС) всего ударных самолетов (бомбардировщики, истребители-бомбардировщики, штурмовики)	2783	1:1,5	4075
Боевые вертолеты, в том числе и ВМФ (ВМС)	2785	1:1,9	5270
Пусковые установки тактических ракет	1608	11,8:1	136
Танки	59 470	1,9:1	30 690
Противотанковые ракетные комплексы	11 465	1:1,6	18 070
Боевые машины пехоты и бронетранспортеры	70 330	1,5:1	46 900
Реактивные системы залпового огня, орудия (калибра 75 мм и выше) и минометы (калибра 50 мм и выше)	71 560	1,3:1	57 060
Подводные лодки (кроме ПЛ со стратегическими баллистическими ракетами)	228	1,1:1	200
в том числе атомные	80	1:1	76
Крупные надводные корабли (авианосцы, линкоры, крейсера, эсминцы, фрегаты, десантные корабли водоизмещением 1200 т и более)	102	1:5	499
в том числе:			
авианесущие, авианосцы	2	1:7,5	15
корабли с крылатыми ракетами	23	1:11,9	274
десантные корабли (водоизмещением 1200 т и более)	24	1:3,5	84

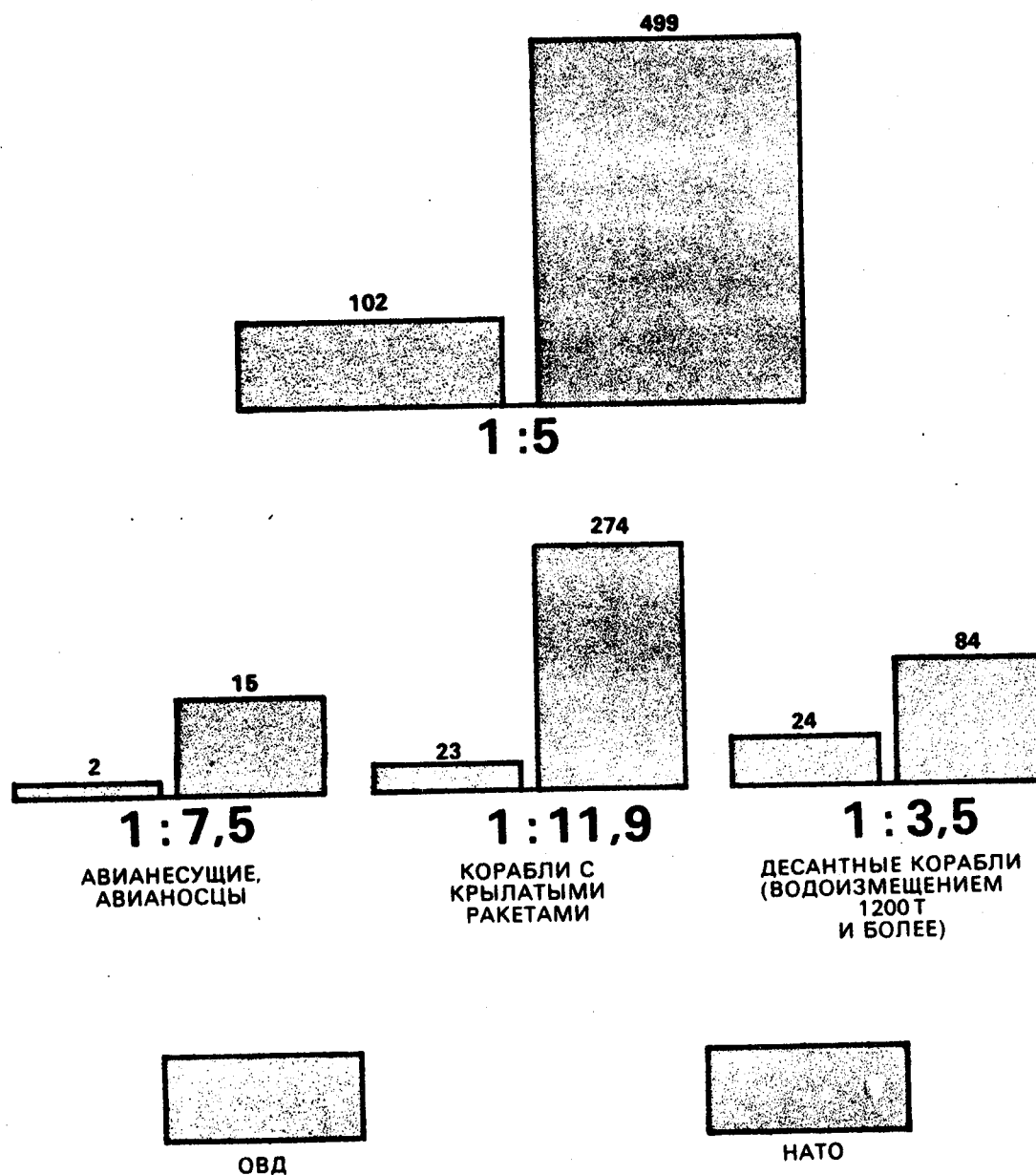
**СООТНОШЕНИЕ
 ОСНОВНЫХ ВИДОВ ВООРУЖЕНИЙ**



СОТНОШЕНИЕ ПО БОЕВЫМ САМОЛЕТАМ



СООТНОШЕНИЕ ПО КРУПНЫМ НАДВОДНЫМ КОРАБЛЯМ



**КОЛИЧЕСТВО
 ОСНОВНЫХ ВИДОВ ВООРУЖЕНИЙ СТРАН ОВД В ЕВРОПЕ**

	Всего в ОВД	В том числе							
		НРБ	ВНР	ГДР	ПНР	СРР	СССР	ЧССР	
Боевые самолеты фронтовой (тактической) авиации ВВС, авиации ПВО и ВМФ (ВМС)	7876	234	113	307	480	380	5955	407	
в том числе: Боевые самолеты фронтовой (тактической) авиации ВВС и авиации ПВО	5355	234	113	283	480	156	3682	407	
Боевые самолеты-перехватчики войск ПВО, не способные действовать по наземным целям	1829	—	—	—	—	224	1605	—	
Боевые самолеты ВМФ (ВМС)	692	—	—	24	—	—	668	—	
В составе самолетов фронтовой (тактической) авиации ВВС и авиации ВМФ (ВМС) всего ударных самолетов (бомбардировщики, истребители-бомбардировщики, штурмовики)	2783	69	—	65	108	128	2276	137	
Боевые вертолеты, в том числе и ВМФ (ВМС)	2785	51	96	74	43	220	2200	101	
Пусковые установки тактических ракет	1608	72	27	80	81	50	1221	77	
Танки	59 470	2200	1435	3140	3330	3200	41 580	4585	
Противотанковые ракетные комплексы	11 465	360	270	620	435	400	8840	540	
Боевые машины пехоты и бронетранспортеры	70 330	2 365	2310	5900	4855	5000	45 000	4900	
Реактивные системы залпового огня, орудия (калибра 75 мм и выше) и минометы (калибра 50 мм и выше)	71 560	3990	1 750	2 435	3 065	6 600	50 275	3 445	

	Всего в ОВБД	В том числе						
		НРБ	ВНР	ГДР	ПНР	СРР	СССР	ЧССР
Подводные лодки (кроме ПЛ со стратегическими баллистическими ракетами)	228	4	—	—	3	1	220	—
в том числе атомные	80	—	—	—	—	—	80	—
Крупные надводные корабли (авианосцы, линкоры, крейсера, эсминцы, фрегаты, десантные корабли водоизмещением 1200 т и более)	102	—	—	—	—	1	101	—
в том числе: авианесущие, авианосцы	2	—	—	—	—	—	2	—
корабли с крылатыми ракетами	23	—	—	—	—	—	23	—
десантные корабли (водоизмещением 1200 т и более)	24	—	—	—	—	—	24	—

**КОЛИЧЕСТВО
 ОСНОВНЫХ ВИДОВ ВООРУЖЕНИЙ СТРАН НАТО В ЕВРОПЕ**

	Всего НАТО в Европе	В том числе														
		Велико-Британия	ФРГ	Франция	Норвегия	Дания	Бельгия	Нидерланды	Люксембург	Италия	Греция	Португалия	Испания	Турция	США Европа	Канада в Европе
Боевые самолеты фронтовой (тактической) авиации ВВС авиации ПВО и ВМФ (ВМС)	7130	835	850	880	100	100	170	200	—	450	150	295	640	1960	50	—
в том числе: боевые самолеты фронтовой (тактической) авиации ВВС и авиации ПВО	5450	740	680	680	100	100	170	180	—	430	150	280	630	810	50	—
боевые самолеты-перехватчики войск ПВО, не способные действовать по наземным целям	50	50	—	—	—	—	—	—	—	—	—	—	—	—	—	—
боевые самолеты ВМФ (ВМС)	1630	45	170	200	—	—	—	20	—	20	—	15	10	1150	—	—
В составе самолетов фронтовой (тактической) авиации ВВС и авиации ВМФ (РМС) всего ударных самолетов (бомбардировщики, истребители-бомбардировщики, штурмовики)	4075	410	615	460	50	110	110	110	—	160	230	140	410	1150	50	—
Боевые вертолеты, в том числе и ВМФ (ВМС)	5270	700	450	700	—	70	20	20	—	540	130	160	310	2180	10	—
Пусковые установки тактических ракет	136	12	26	36	—	6	8	8	—	12	—	—	—	36	—	—
Танки	30690	2000	4900	3190	370	350	530	1250	—	2330	470	1850	4320	6980	150	—

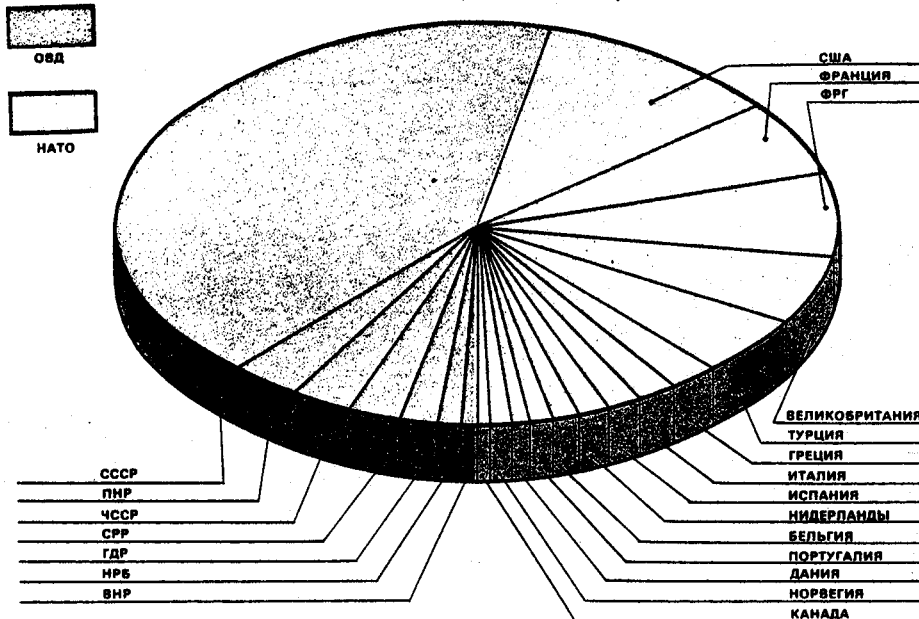
	Всего НАТО и Европе	В том числе															
		Велико- британия	ФРГ	Фран- ция	Нор- вегия	Да- ния	Бель- гия	Нидер- ланды	Пок- сам- бург	Ита- лия	Гре- ция	Пор- туга- лия	Испа- ния	Тур- ция	США Евро- пе	Кана- да Евро- пе	Ис- пан- дия
Противотанковые ракетные комплексы	18070	1480	2760	2000	150	310	560	764	6	2130	320	40	190	2350	4940	70	—
Боевые машины пехоты и бронетранспортеры	46900	5480	6840	4520	190	1090	2020	3240	—	6440	1720	280	1720	5270	7590	500	—
Реактивные системы залпового огня, орудия (калибра 75 мм и выше) и минометы (калибра 50 мм и выше)	57060	3320	3190	8510	2320	1750	1620	1410	10	5510	3950	1870	5010	14900	3520	170	—
Подводные лодки (кроме ПЛ со стратегическими баллистическими ракетами)	200	28	24	17	11	7	—	5	—	10	10	3	8	17	57	3	—
в том числе атомные	76	16	—	4	—	—	—	—	—	—	—	—	—	—	56	—	—
Крупные надводные корабли (авианосцы, линкоры, крейсера, эсминцы, фрегаты и десантные корабли водоизмещением 1200 т и более)	499	66	16	54	11	10	4	17	—	27	29	17	29	31	173	15	—
в том числе: авианесущие, авианосцы	15	3	—	2	—	—	—	—	—	—	—	—	1	—	9	—	—
корабли с крылатыми ракетами	274	31	13	40	5	5	4	17	—	19	8	—	13	10	109	—	—
десантные корабли (водоизмещением 1200 т и более)	84	10	—	9	3	—	—	—	—	3	9	—	6	7	37	—	—

БОЕВЫЕ САМОЛЕТЫ

ОВД		НАТО	
Страна	Данные по странам	Страна	Данные по странам
НРБ	234	ВЕЛИКОБРИТАНИЯ	835
ВНР	113	ФРГ	850
ГДР	307	ФРАНЦИЯ	880
ПНР	480	НОРВЕГИЯ	100
СРР	380	ДАНИЯ	100
СССР	5955	БЕЛЬГИЯ	170
ЧССР	407	НИДЕРЛАНДЫ	200
		ЛЮКСЕМБУРГ	—
		ИТАЛИЯ	450
		ГРЕЦИЯ	450
		ПОРТУГАЛИЯ	150
		ИСПАНИЯ	295
		ТУРЦИЯ	640
		США (в Европе)	1960
		КАНАДА (в Европе)	50
		ИСЛАНДИЯ	—
ИТОГО:	7876	ИТОГО:	7130

Примечание: В ОВД — фронтовые бомбардировщики (Су-24), истребители-бомбардировщики (Су-22, Су-76, Су-17, МиГ-17, МиГ-27), штурмовики (Су-25), истребители (МиГ-29, МиГ-23, МиГ-21, Су-27), истребители-перехватчики войск ПВО (МиГ-31, МиГ-25, Су-27, Су-15, Ту-128, Як-28), разведки и РЭБ (МиГ-25, МиГ-21, Су-17, Су-24, Як-28), морская авиация (Ту-16, Ту-22, Ту-142, Ил-38, Бе-12, Як-38, Су-17, МиГ-21, МиГ-23, МиГ-29, Су-27).

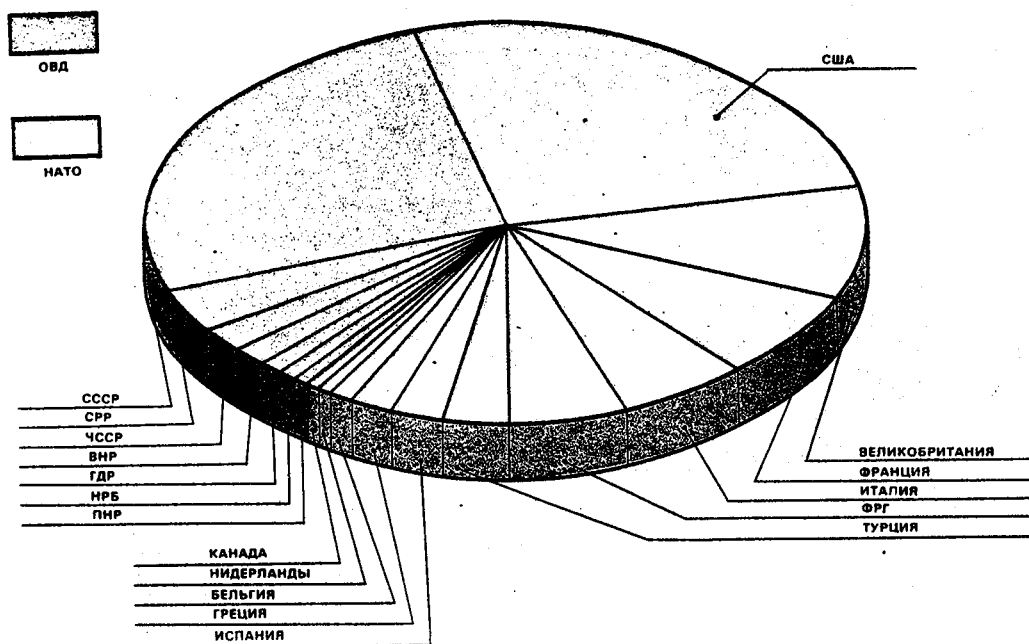
В НАТО — истребители-бомбардировщики («Буканир», «Торнадо», F-111, «Мираж» 5, F-4, F-15, F-16, F-18, «Ягуар», «Мираж» III, F-104, «Мираж» 2000, F-100, F-35 «Дракон», F-5, F-84, G-91), штурмовики (A-7, A-10, «Харриер», «Альфа Джет»), истребители (F-16, «Торнадо», «Мираж» 2000, F-4, F-104, «Мираж» F-1, F-5), истребители-перехватчики ПВО («Лайтнинг»), разведки и РЭБ (EF-111, RF-4, «Торнадо», «Ягуар», «Мираж» F-1R, RF-5, «Мираж» III R, RF-16, «Нимрод», P-3 «Орион», G.91R, RF-104, RF-84, EC-130, DC-8, «Канберра», «Шэклтон»), морская авиация (A-4, A-6, A-7, F/A-18, «Си Харриер», AV-8, «Этандар», «Супер Этандар», F-4, «Торнадо», F-104, F-14, «Крусейдер», самолеты ПЛО, разведки и РЭБ), самолеты боевого обеспечения.



БОЕВЫЕ ВЕРТОЛЕТЫ, в том числе вертолеты ВМФ (ВМС)

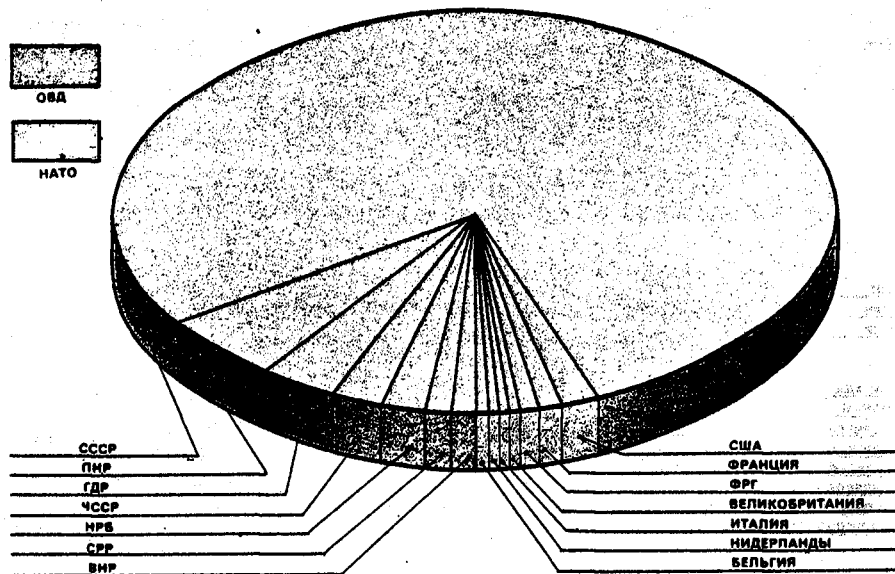
ОВД		НАТО	
Страна	Данные по странам	Страна	Данные по странам
НРБ	51	ВЕЛИКОБРИТАНИЯ	700
ВНР	96	ФРГ	450
ГДР	74	ФРАНЦИЯ	700
ПНР	43	НОРВЕГИЯ	—
СРР	220	ДАНИЯ	—
СССР	2200	БЕЛЬГИЯ	70
ЧССР	101	НИДЕРЛАНДЫ	20
		ЛЮКСЕМБУРГ	—
		ИТАЛИЯ	540
		ГРЕЦИЯ	130
		ПОРТУГАЛИЯ	—
		ИСПАНИЯ	160
		ТУРЦИЯ	310
		США (в Европе)	2180
		КАНАДА (в Европе)	10
		ИСЛАНДИЯ	—
ИТОГО:	2785	ИТОГО:	5270

Примечание: В ОВД—огневой поддержки (Ми-24), транспортно-десантные (Ми-8), разведки и корректировки (Ми-24 и Ми-8) и РЭБ (Ми-8), вертолеты ВМФ (Ка-25, Ка-27, Ка-29, Ми-14).
 В НАТО—огневой поддержки («Апач», «Хью Кобра», «Кобра-Тоу», Во-105Р, «Линкс», «Мангуста», «Газель»), многоцелевые («Ирокез», «Блэк Хок», Во-105М, «Алуэтт», «Линкс», АВ-204, АВ-205, АВ-206, АВ-212), разведывательные («Кайова», «Газель», «Алуэтт»), транспортно-десантные и специальные («Пума», ЕН-1Н, ЕН-60), вертолеты ВМС («Си Кинг», «Уэссекс», «Линкс», «Супер Фрелон», «Алуэтт», АВ-212, «Си Кобра», «Си Стальен», «Си Хоук», «Ирокез»).



ПУСКОВЫЕ УСТАНОВКИ ТАКТИЧЕСКИХ РАКЕТ

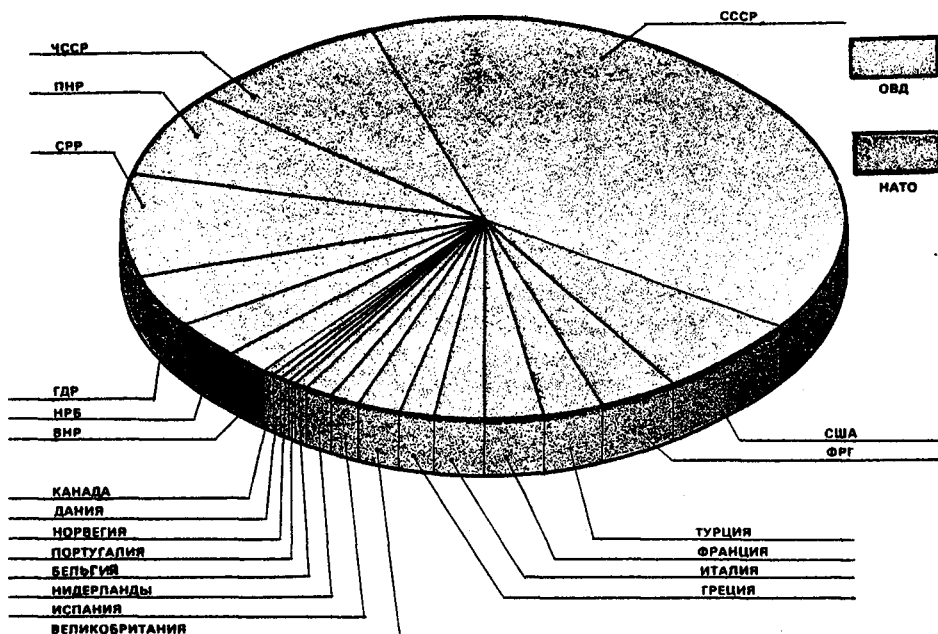
ОВД		НАТО	
Страна	Данные по странам	Страна	Данные по странам
НРБ	72	ВЕЛИКОБРИТАНИЯ	12
ВНР	27	ФРГ	26
ГДР	80	ФРАНЦИЯ	36
ПНР	81	НОРВЕГИЯ	—
СРР	50	ДАНИЯ	—
СССР	1221	БЕЛЬГИЯ	6
ЧССР	77	НИДЕРЛАНДЫ	8
		ЛЮКСЕМБУРГ	—
		ИТАЛИЯ	12
		ГРЕЦИЯ	—
		ПОРТУГАЛИЯ	—
		ИСПАНИЯ	—
		ТУРЦИЯ	—
		США (в Европе)	36
		КАНАДА (в Европе)	—
		ИСЛАНДИЯ	—
ИТОГО:	1608	ИТОГО:	136



ТАНКИ

ОВД		НАТО	
Страна	Данные по странам	Страна	Данные по странам
НРБ	2200	ВЕЛИКОБРИТАНИЯ	2000
ВНР	1435	ФРГ	4900
ГДР	3140	ФРАНЦИЯ	3190
ПНР	3330	НОРВЕГИЯ	370
СРР	3200	ДАНИЯ	350
СССР	41 580	БЕЛЬГИЯ	530
ЧССР	4585	НИДЕРЛАНДЫ	1250
		ЛЮКСЕМБУРГ	—
		ИТАЛИЯ	2330
		ГРЕЦИЯ	2000
		ПОРТУГАЛИЯ	470
		ИСПАНИЯ	1850
		ТУРЦИЯ	4320
		США (в Европе)	6980
		КАНАДА (в Европе)	150
		ИСЛАНДИЯ	—
ИТОГО:	59 470	ИТОГО:	30 690

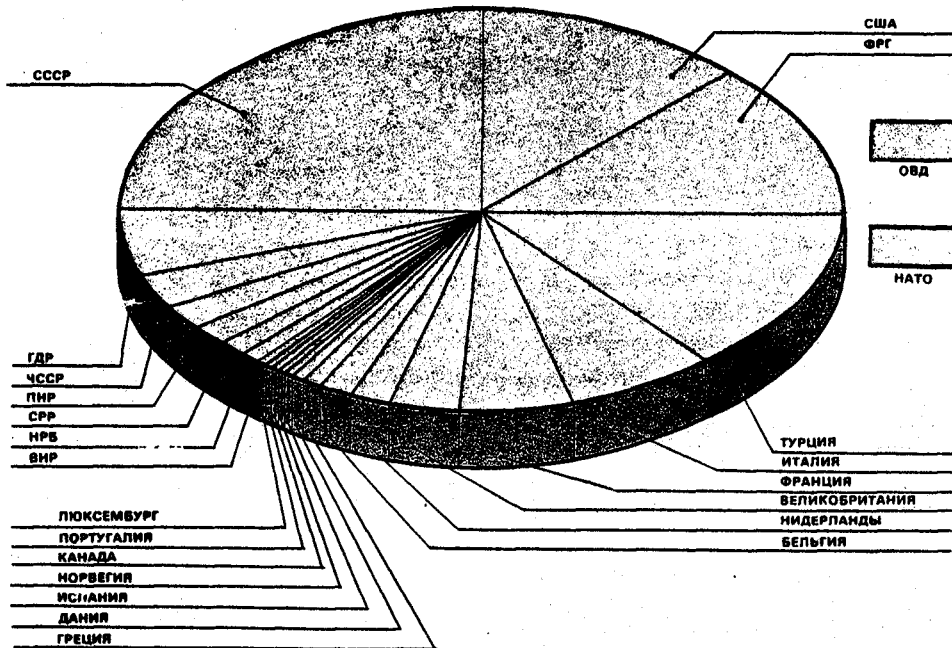
Примечание: Включены все типы танков, состоящих на вооружении ОВД и НАТО.



ПРОТИВОТАНКОВЫЕ РАКЕТНЫЕ КОМПЛЕКСЫ

ОВД		НАТО	
Страна	Данные по странам	Страна	Данные по странам
НРБ	360	ВЕЛИКОБРИТАНИЯ	1480
ВНР	270	ФРГ	2760
ГДР	620	ФРАНЦИЯ	2000
ПНР	435	НОРВЕГИЯ	150
СРР	400	ДАНИЯ	310
СССР	8840	БЕЛЬГИЯ	560
ЧССР	540	НИДЕРЛАНДЫ	764
		ЛЮКСЕМБУРГ	6
		ИТАЛИЯ	2130
		ГРЕЦИЯ	320
		ПОРТУГАЛИЯ	40
		ИСПАНИЯ	190
		ТУРЦИЯ	2350
		США (в Европе)	4940
		КАНАДА (в Европе)	70
		ИСЛАНДИЯ	—
ИТОГО:	11 465	ИТОГО:	18 070

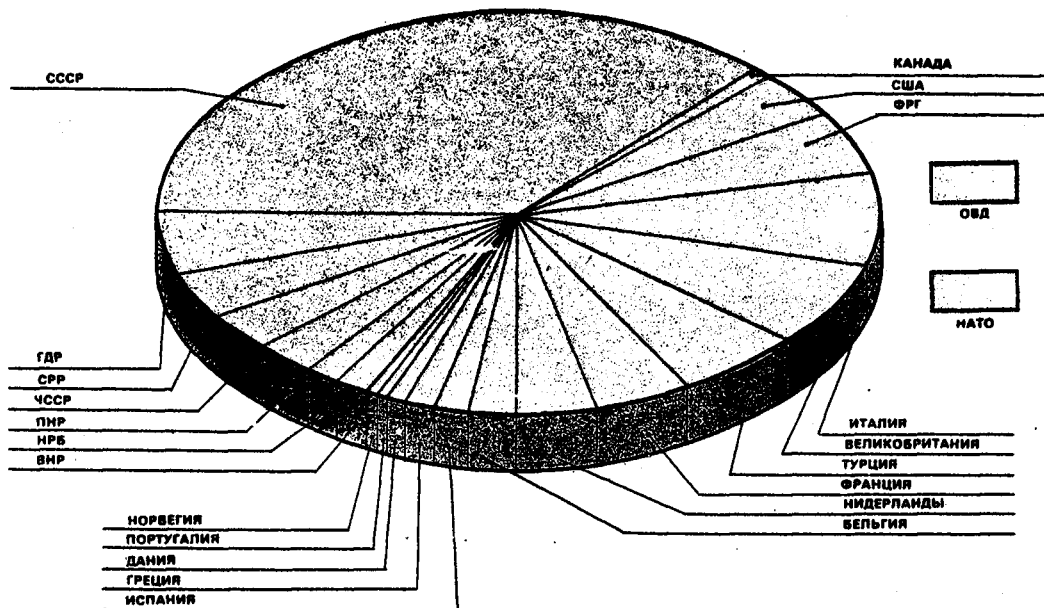
Примечание: В ОВД — боевые машины ПТРК фронтального, армейского, дивизионного и полкового звена, а также переносные комплексы батальонного звена; в НАТО — аналогичные по назначению и характеристикам комплексы.



БОЕВЫЕ МАШИНЫ ПЕХОТЫ И БРОНЕТРАНСПОРТЕРЫ

ОВД		НАТО	
Страна	Данные по странам	Страна	Данные по странам
НРБ	2365	ВЕЛИКОБРИТАНИЯ	5480
ВНР	2310	ФРГ	6840
ГДР	5900	ФРАНЦИЯ	4520
ПНР	4855	НОРВЕГИЯ	190
СРР	5000	ДАНИЯ	1090
СССР	45 000	БЕЛЬГИЯ	2020
ЧССР	4900	НИДЕРЛАНДЫ	3240
		ЛЮКСЕМБУРГ	—
		ИТАЛИЯ	6440
		ГРЕЦИЯ	1720
		ПОРТУГАЛИЯ	280
		ИСПАНИЯ	1720
		ТУРЦИЯ	5270
		США (в Европе)	7590
		КАНАДА (в Европе)	500
		ИСЛАНДИЯ	—
ИТОГО:	70 330	ИТОГО:	46 900

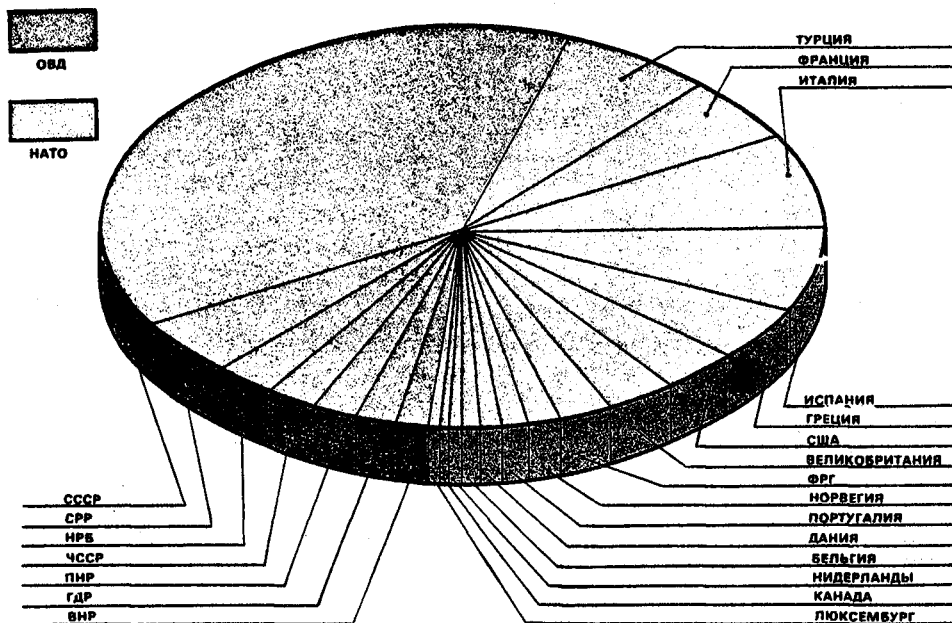
Примечание: Включены боевые машины пехоты, бронетранспортеры, боевые машины десанта, боевые разведывательные дозорные машины и боевые разведывательные машины.



РЕАКТИВНЫЕ СИСТЕМЫ ЗАЛПОВОГО ОГНЯ, ОРУДИЯ И МИНОМЕТЫ

ОВД		НАТО	
Страна	Данные по странам	Страна	Данные по странам
НРБ	3990	ВЕЛИКОБРИТАНИЯ	3320
ВНР	1750	ФРГ	3190
ГДР	2435	ФРАНЦИЯ	8510
ПНР	3065	НОРВЕГИЯ	2320
СРР	6600	ДАНИЯ	1750
СССР	50 275	БЕЛЬГИЯ	1620
ЧССР	3445	НИДЕРЛАНДЫ	1410
		ЛЮКСЕМБУРГ	10
		ИТАЛИЯ	5510
		ГРЕЦИЯ	3950
		ПОРТУГАЛИЯ	1870
		ИСПАНИЯ	5010
		ТУРЦИЯ	14 900
		США (в Европе)	3520
		КАНАДА (в Европе)	170
		ИСЛАНДИЯ	—
ИТОГО:	71 560	ИТОГО:	57 060

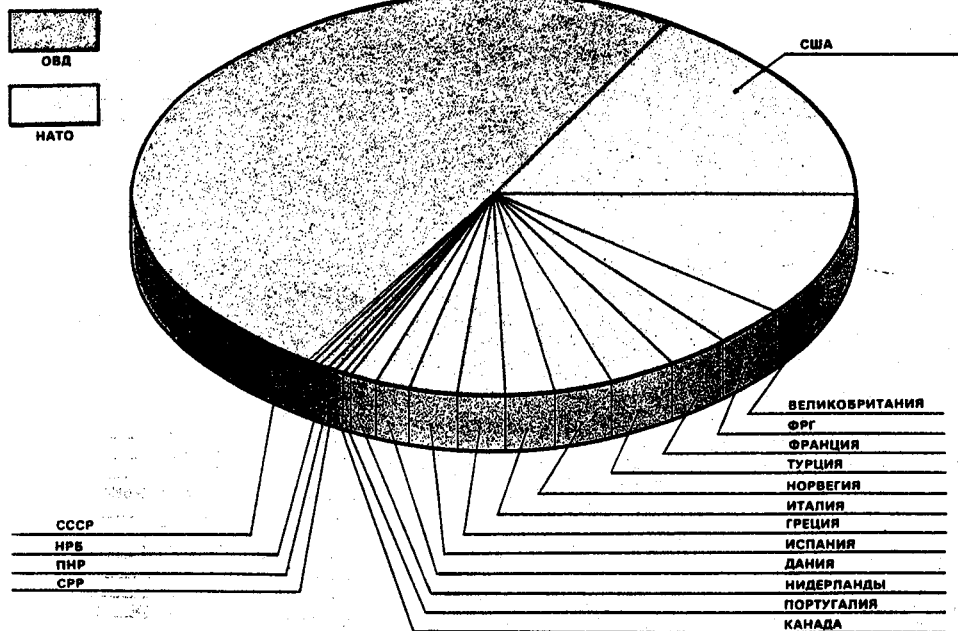
Примечание: Включены реактивные системы залпового огня, орудия полевой артиллерии калибра 75 мм и выше, минометы калибра 50 мм и выше.



ПОДВОДНЫЕ ЛОДКИ
 (кроме ПЛ со стратегическими баллистическими ракетами)

ОВД		НАТО	
Страна	Данные по странам	Страна	Данные по странам
НРБ	4	ВЕЛИКОБРИТАНИЯ	28/16*
ВНР	—	ФРГ	24
ГДР	—	ФРАНЦИЯ	17/4*
ПНР	3	НОРВЕГИЯ	11
СРР	1	ДАНИЯ	7
СССР	220/80*	БЕЛЬГИЯ	—
ЧССР	—	НИДЕРЛАНДЫ	5
		ЛЮКСЕМБУРГ	—
		ИТАЛИЯ	10
		ГРЕЦИЯ	10
		ПОРТУГАЛИЯ	3
		ИСПАНИЯ	8
		ТУРЦИЯ	17
		США (в Европе)	57/56*
		КАНАДА (в Европе)	3
		ИСЛАНДИЯ	—
ИТОГО:	228/80*	ИТОГО:	200/76*

* В том числе атомные.



КРУПНЫЕ НАДВОДНЫЕ КОРАБЛИ

ОВД		НАТО	
Страна	Данные по странам	Страна	Данные по странам
НРБ	—	ВЕЛИКОБРИТАНИЯ	<u>66</u> 3/31/10
ВНР	—	ФРГ	<u>16</u> 0/13/0
ГДР	—	ФРАНЦИЯ	<u>54</u> 2/40/9
ПНР	—	НОРВЕГИЯ	<u>11</u> 0/5/3
СРР	<u>1</u> 0/0/0	ДАНИЯ	<u>10</u> 0/5/0
СССР	<u>101</u> 2/23/24	БЕЛЬГИЯ	<u>4</u> 0/4/0
ЧССР	—	НИДЕРЛАНДЫ	<u>17</u> 0/17/0
		ЛЮКСЕМБУРГ	—
		ИТАЛИЯ	<u>27</u> 0/19/3
		ГРЕЦИЯ	<u>29</u> 0/8/9
		ПОРТУГАЛИЯ	<u>17</u> 0/0/0
		ИСПАНИЯ	<u>29</u> 1/13/6
		ТУРЦИЯ	<u>31</u> 0/10/7
		США (в Европе)	<u>173</u> 9/109/37
		КАНАДА (в Европе)	<u>15</u> 0/0/0
		ИСЛАНДИЯ	—
ИТОГО:	<u>102</u> 2/23/24	ИТОГО:	<u>499</u> 15/274/84

Примечание:

Включены авианосцы, линкоры, крейсера, эсминцы, фрегаты и десантные корабли водоизмещением 1200 т и более.

В числителе — общее количество крупных надводных кораблей, в знаменателе — в том числе: авианесущие, авианосцы; корабли с крылатыми ракетами; десантные корабли (водоизмещением 1200 т и более).

КРУПНЫЕ НАДВОДНЫЕ КОРАБЛИ

