



**Asamblea General**

Distr.  
GENERAL

A/44/114  
9 de febrero de 1989  
ESPAÑOL  
ORIGINAL: INGLÉS/RUSO

---

Cuadragésimo cuarto período de sesiones

REDUCCION DE LOS PRESUPUESTOS MILITARES

DESARME GENERAL Y COMPLETO: DESARME CONVENCIONAL

DESARME GENERAL Y COMPLETO: INFORMACION OBJETIVA SOBRE  
CUESTIONES MILITARES

Carta de fecha 6 de febrero de 1989, dirigida al Secretario General  
por el Representante Permanente de Bulgaria ante las Naciones Unidas

Tengo el honor de enviarle adjunta una declaración del Comité de Ministros de Defensa de los Estados miembros del Tratado de Varsovia titulada "Sobre el poderío relativo de las fuerzas armadas y los armamentos de la Organización del Tratado de Varsovia y de la Organización del Tratado del Atlántico del Norte en Europa y en aguas adyacentes" (véase el anexo I) y otra declaración titulada "Correlación entre las fuerzas armadas y los tipos básicos de armamentos de la Organización del Tratado de Varsovia y de la Organización del Tratado del Atlántico del Norte en Europa y en aguas adyacentes" (véase el anexo II) 1/, emitidas el 30 de enero de 1989.

Agradecería que tuviera a bien tomar las disposiciones necesarias para que la presente carta y sus anexos se distribuyan como documento oficial de la Asamblea General en relación con los temas titulados "Reducción de los presupuestos militares", "Desarme general y completo: desarme convencional" y "Desarme general y completo: información objetiva sobre cuestiones militares".

(Firmado) Alexander STRESOV  
Ministro Adjunto Principal de  
Relaciones Exteriores  
Representante Permanente de la  
República Popular de Bulgaria  
ante las Naciones Unidas

---

1/ Está disponible en los idiomas en que fue presentada únicamente.

ANEXO I

Declaración del Comité de Ministros de Defensa de los Estados miembros de la Organización del Tratado de Varsovia "Sobre el poderío relativo de las fuerzas armadas y los armamentos de la Organización del Tratado de Varsovia y de la Organización del Tratado del Atlántico del Norte en Europa y en aguas adyacentes"

El Comité de Ministros de Defensa de los Estados miembros de la Organización del Tratado de Varsovia subraya la importancia excepcional que han tenido para fortalecer la paz, la seguridad y la confianza en el mundo las medidas unilaterales adoptadas por la Unión Soviética en la reducción de sus fuerzas militares y sus armamentos, inclusive en Europa, que el Secretario General del Comité Central del Partido Comunista de la Unión Soviética y Presidente del Presidium del Soviet Supremo de la URSS, Mijail Gorbachev, anunció en las Naciones Unidas el 7 de diciembre de 1988.

Orientado por las decisiones adoptadas en las conferencias del Comité Político Consultivo de los Estados miembros del Pacto de Varsovia celebradas en Budapest (1986), Berlín (1987) y Varsovia (1988) y tomando como punto de partida el carácter defensivo de la doctrina militar de la alianza, el Comité estima que el objetivo principal de la edad moderna es la prevención de la guerra, la cesación de la carrera de armamentos nucleares y convencionales y una transición hacia un desarme constante. Las fuerzas armadas de la Organización del Tratado de Varsovia y de la Organización del Tratado del Atlántico del Norte en Europa deben ser tales que ninguna de estas alianzas, al garantizar la seguridad de sus defensas, tenga los recursos para un ataque sorpresivo contra la otra, o para lanzar operaciones ofensivas en general. Este es el objetivo que deberían tratar de alcanzar los participantes en las próximas conversaciones sobre la reducción de las fuerzas armadas y de las armas convencionales en Europa.

Los participantes en la sesión confirman su decisión de promover una pronta iniciación de estas conversaciones y de continuar la labor de la Conferencia sobre Medidas de Fomento de la Confianza y la Seguridad y sobre el Desarme en Europa. Están a favor de trabajar en estos foros para llegar a un acuerdo respecto de la eliminación mutua de las asimetrías y de los desequilibrios existentes, tanto dentro de Europa como en las distintas regiones, disminuyendo sustancialmente las fuerzas armadas y los armamentos convencionales en Europa, desarrollando y ampliando las medidas de fomento de la confianza que ya existan habida cuenta de la restricción de las actividades militares en el continente europeo y de darles mayor difusión a fin de abarcar las actividades independientes de las fuerzas aéreas y las marinas de guerra.

Con esto cobra aún más importancia la propuesta formulada por los Estados miembros del Tratado de Varsovia en marzo de 1988 con el propósito de dar aplicación a un intercambio oficial, entre las dos alianzas militar-políticas, de datos numéricos sobre las fuerzas armadas y las armas convencionales de los Estados miembros del Tratado de Varsovia y de la OTAN en Europa. Los países miembros de la OTAN no dieron una respuesta positiva a esta propuesta y unilateralmente publicaron información tendenciosa basada en un criterio selectivo.

El Comité de Ministros de Defensa continúa atribuyendo una importancia primordial a la revelación de datos verídicos sobre las fuerzas armadas y las armas convencionales de los países miembros del Tratado de Varsovia y de la OTAN en Europa, desde el Atlántico hasta los Urales.

Al mismo tiempo, el Comité considera necesario presentar un panorama general de la correlación entre el poderío militar de las dos alianzas militar-políticas en Europa dentro de un contexto más amplio. Las fuerzas armadas constituyen un todo integral. Sus componentes - fuerzas terrestres, fuerzas aéreas, defensas aéreas y marinas de guerra - actúan recíprocamente, se complementan y fortalecen. De manera que únicamente un análisis global de ambas permitirá una evaluación de la verdadera correlación entre las fuerzas de ambas partes.

Sobre esa base, el Comité de Ministros de Defensa ha decidido dar a publicidad datos numéricos sobre las fuerzas armadas y los tipos básicos de armamento de los Estados miembros del Tratado de Varsovia, así como su cálculo respecto de las fuerzas armadas con que cuenta la Organización del Tratado del Atlántico del Norte en Europa y en las aguas adyacentes (véase el anexo II).

Se puede observar en los datos que figuran en los cuadros que, dado el poderío numérico aproximadamente equivalente de las fuerzas terrestres y aéreas, el poderío de las marinas de la OTAN es el doble del de la Organización del Tratado de Varsovia. La OTAN tiene superioridad en comparación con la Organización del Tratado de Varsovia en el número de aviones tácticos de ataque y aviones de la marina, helicópteros de combate y sistemas de misiles antitanque. La Organización del Tratado de Varsovia tiene la superioridad en tanques, sistemas de lanzamiento de misiles tácticos, interceptores AD, vehículos de combate de infantería y vehículos blindados de transporte de tropas, así como en la artillería. Por lo que se refiere a los armamentos navales, la OTAN es considerablemente superior a la Organización del Tratado de Varsovia en el número de cazas de combate naval y de buques grandes de superficie, inclusive portaaviones y otros barcos capaces de transportar aviones. La Organización del Tratado de Varsovia tiene cierta ventaja en submarinos armados de misiles y torpedos.

Por cierto, la información que figura en párrafos anteriores no lleva la intención de utilizarla a pleno volumen como parámetros iniciales de las conversaciones futuras ni está destinada a sustituir el tema de fondo de las conversaciones, que deberían realizarse de conformidad con su mandato. No obstante, un criterio amplio de ese carácter respecto de la evaluación de las fuerzas armadas en Europa es, en última instancia, necesario para centrar la atención en la necesidad de impartir a las conversaciones un carácter realista desde el principio y de renunciar a las tentativas de obtener ventajas unilaterales.

Teniendo en cuenta todos los componentes del equilibrio militar en Europa, cabe caracterizarlo como de una paridad relativa que niega a las dos partes toda esperanza de alcanzar una superioridad militar decisiva. Al mismo tiempo, es preciso llevar a cabo una reducción radical del nivel alto actual de la concentración de fuerzas armadas y de armamento en Europa para garantizar una estabilidad que corresponda al principio de una suficiencia defensiva razonable.

El Comité estima que los intereses de la seguridad europea exigen que se adopten medidas de urgencia con el propósito de eliminar los desequilibrios y asimetrías existentes, lograr una disminución sustancial de los armamentos ofensivos más peligrosos, una reducción de los niveles de las fuerzas armadas y una reorganización de las estructuras militares de las dos alianzas con miras a impartirles un carácter puramente defensivo. Una manifestación vívida de la disposición de los Estados miembros del Tratado de Varsovia a dirigir los esfuerzos encaminados a reducir el nivel del enfrentamiento militar en Europa para llevarlos a la esfera de su aplicación en la práctica son las medidas para lograr una reducción unilateral de las fuerzas armadas y del armamento adoptadas anteriormente por los Estados miembros del Tratado de Varsovia (Bulgaria, Hungría, la República Democrática Alemana, Polonia, Rumania, la Unión de Repúblicas Socialistas Soviéticas y Checoslovaquia), y en especial las nuevas iniciativas que ha tomado la Unión Soviética para reducir unilateralmente, independientemente de las conversaciones, sus fuerzas armadas en los dos años siguientes en 500.000 hombres y de efectuar importantes reducciones unilaterales de su material y equipo de combate, en 10.000 tanques, 8.500 sistemas de artillería y 800 aviones de combate, juntamente con el retiro de seis divisiones de tanques de la República Democrática Alemana, Checoslovaquia y Hungría.

El Comité de Ministros de Defensa de los Estados Miembros del Tratado de Varsovia expresa la esperanza de que los países miembros de la OTAN demuestren una voluntad análoga para seguir adelante con la mayor rapidez posible hacia una mayor estabilidad y seguridad en Europa, inclusive aplicando medidas unilaterales para reducir sus fuerzas armadas y armamentos.

ANNEX II \*

## Correlation

### **of the Armed Forces and Basic Types of Armaments of the Warsaw Treaty Organization and the North Atlantic Treaty Organization in Europe and Adjacent Water Areas**

When calculating the correlation of the armed forces of the two sides in Europe and the adjacent water areas, the ground forces, air forces, air defence forces, and navies, as well as the combat and combat service support assets, the civil and territorial defence of both military political alliances are included in full volume in the total strength of the personnel and the total number of armaments.

The assessment of the armed forces of the Warsaw Treaty member states includes all navies deployed in the European zone, among them the Northern, Baltic and Black Sea Fleets of the Soviet Union in full strength. In accordance with the same approach the naval forces of the North Atlantic alliance include the navies of all the West European NATO countries, as well as the personnel and armaments of the US Navy in the North Atlantic and the Mediterranean.

The total strength of the armed forces does not include the personnel or armaments of the US and Canada which are deployed on their own territory, in the adjacent areas of the Atlantic Ocean, in the Pacific or in the Indian oceans. Neither are the Soviet forces deployed in the Asian USSR included in the overall balance. The calculations do not include the personnel or armaments of the strategic nuclear forces of the Soviet Union or the US, or the units or formations of missile forces to be disbanded under the Treaty on Intermediate-Range and Shorter-Range Missiles.

Since British and French missile-carrying submarines, and missiles on the Albion Plateau (S-3) and Mirage IV bombers are not included in the total balance, Soviet medium-range bombers of the Tu-22 type are also not included (except for naval aircraft).

No account was taken of the civilian workers and office employees of the armed forces or of the military construction personnel of both sides as they do not undergo military training in peacetime and carry no weapons.

---

\* Available in the languages of submission only.

A/44/114  
Español  
Página 6

In comparing armaments the main types of armaments and combat equipment in service, at depots (in reserve) and in combat employment centres were taken into consideration.

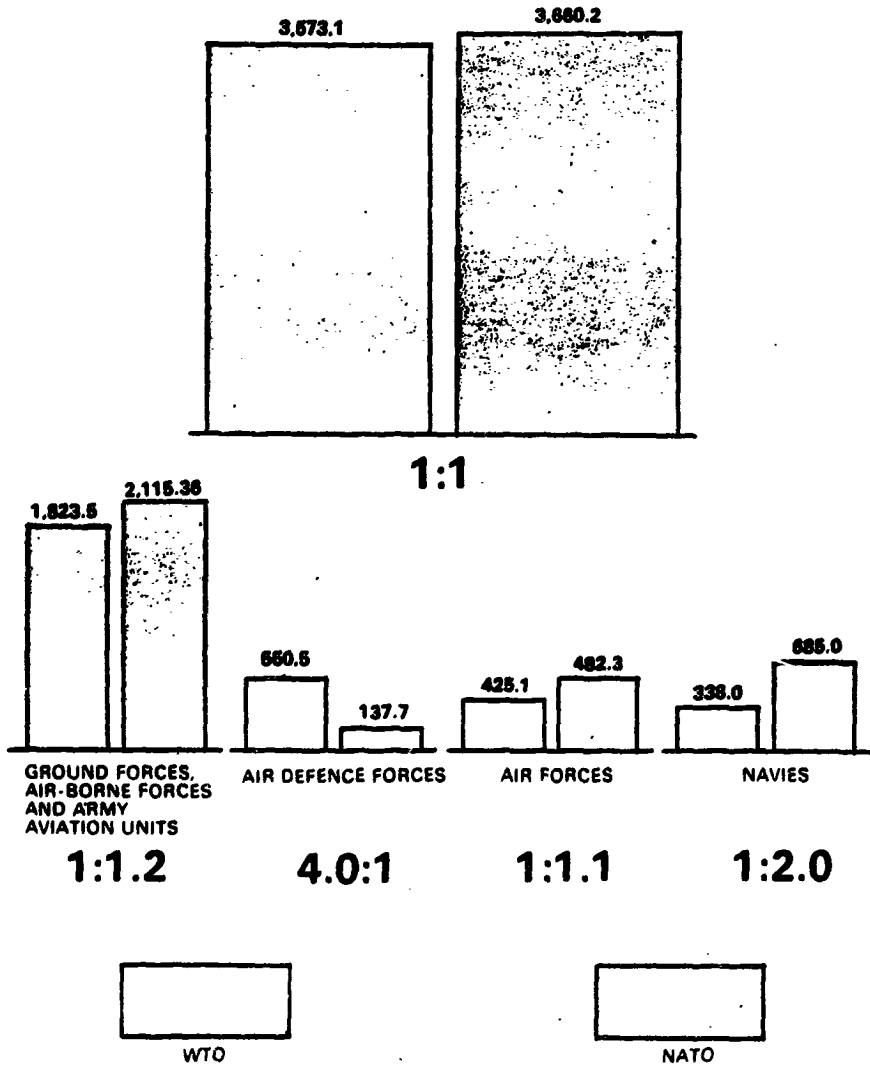
The figures supplied in the present booklet for the numeric strength of the armed forces and the number of the weapon systems of each WTO and NATO country were taken as of July 1, 1988.

**RELATIVE STRENGTHS  
OF ARMED FORCES  
(thousands of men)**

	WTO	Ratio	NATO
Command and control agencies: general staffs (main headquarters), directorates and departments of Ministries of Defence	30.2	1:1.6	49.47
Ground forces, air-borne troops and army aviation	1,823.5	1:1.2	2,115.36
Air defence forces	550.5	4.0:1	137.7
Air forces	425.1	1:1.1	482.3
Navies	338.0	1:2.0	685.0
Units subordinated to the central command and control agencies (intelligence, communications, radio-electronic warfare, higher educational establishments, and others)	225.4	2.3:1	96.9
Logistic units and establishments of the armed forces	146.3	1.7:1	87.5
Civil (territorial) defence forces	34.1	5.7:1	6.0
<b>TOTAL strength of the armed forces in Europe and adjacent water areas</b>	<b>3,573.1</b>	<b>1:1</b>	<b>3,660.2</b>

**NOTE:** The personnel of the ministries of the interior (field gendarmerie) and frontier guards units is not included in the total strength of the WTO and NATO armed forces.

### RELATIVE STRENGTHS OF ARMED FORCES





**STRENGTH OF WTO COUNTRIES' ARMED FORCES IN EUROPE**  
(thousands of men)

	Total in WTO	Including						Czechoslo- vakia
		Bulgaria	Hungary	GDR	Poland	Romania	USSR	
Command and control agen- cies: general staffs (main headquarters), directorates and departments of Ministries of Defence	30.2	1.1	1.2	2.5	2.8	2.2	17.1	3.3
Ground forces, air-borne troops and army aviation	1,823.6	70.4	64.7	103.3	168.8	110.0	1,187.2	128.1
Air defence forces	550.6	17.8	19.8	29.9	48.8	22.0	388.1	22.3
Air forces	425.1	4.5	1.8	4.7	40.8	5.4	345.0	23.0
Navies	338.0	6.3	—	14.2	22.2	6.4	288.9	—
Units subordinated to the cen- tral command and control agencies (intelligence, com- munications, radio-electronic warfare, higher educational establishments, and others)	225.4	14.2	23.5	5.5	21.1	12.0	133.2	15.9
Logistic units and establish- ments of the armed forces	146.3	2.7	6.0	13.0	33.5	12.0	75.1	4.0
Civil (territorial) defence forces	34.1	0.7	—	—	6.9	1.0	22.4	3.1
<b>TOTAL strength of the armed forces in Europe and adjacent water areas</b>	<b>3,573.1</b>	<b>117.5</b>	<b>106.8</b>	<b>173.1</b>	<b>347.0</b>	<b>171.0</b>	<b>2,468.0</b>	<b>198.7</b>

NOTE: The strength of the ministries of the interior and frontier guarda units is not included in the WTO armed forces.

**STRENGTH OF NATO COUNTRIES' ARMED FORCES IN EUROPE**  
(thousands of men)

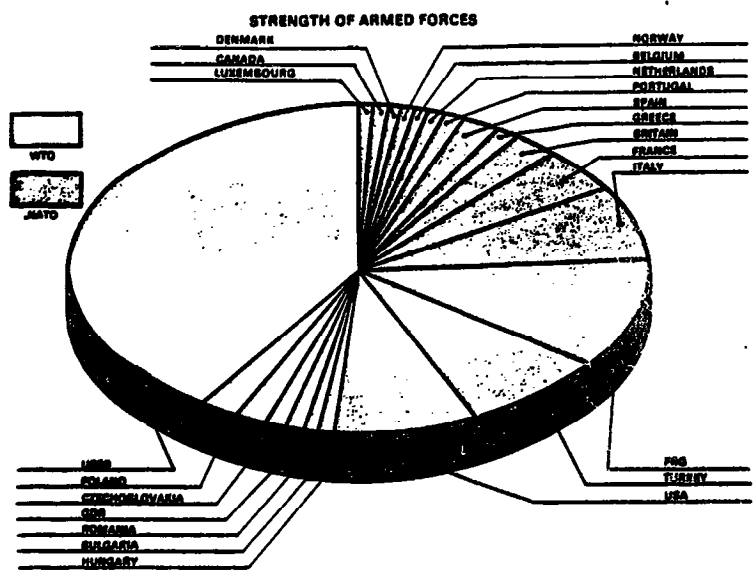
	Total in NATO	Including											USA in the Europe Atlantic Area	CANADA in the Europe Atlantic Area	Iceland				
		Britain	France	Norway	Denmark	Belgium	Netherlands	Italy	Greece	Portugal	Spain	Turkey							
Command and control agencies: general staffs (main headquarters), directorates and departments of ministries of defence	49.47	1.0	1.8	5.0	0.08	0.08	1.0	1.0	0.03	17.0	0.3	1.9	2.3	18.0	—	—	—		
Ground forces, airborne troops and army aviation	2,115.36	143.9	342.0	238.2	21.2	17.3	68.2	60.4	0.71	234.76	135.4	43.0	185.0	420.0	208.8	—	4.9	—	
Air defence forces	137.7	13.0	31.3	15.0	2.0	1.5	5.1	4.0	—	21.2	11.4	—	12.0	12.0	9.2	—	—	—	
Air forces	482.3	74.9	71.3	70.7	6.9	4.5	15.7	13.4	—	51.4	15.2	9.0	23.1	44.2	80.1	—	1.9	—	
Navies	685.0	71.0	36.0	62.0	8.0	6.0	4.0	18.0	—	45.0	22.0	13.0	48.0	52.0	32.5	261.5	—	6.0	—
Central control units (intelligence, communications, radio-electronic warfare, higher educational establishments, and others)	96.9	2.7	6.5	38.5	1.7	0.1	4.2	2.75	0.3	19.65	4.3	1.0	8.8	5.1	—	—	1.3	—	—
Logistic units and establishments of the armed forces	87.5	4.7	5.0	13.1	1.2	1.5	2.8	1.5	—	8.0	1.2	1.5	3.3	44.5	0.9	—	0.3	—	—
Civil (territorial) defence forces	6.0	—	1.1	—	—	—	—	0.8	—	1.0	0.2	—	0.5	2.4	—	—	—	—	—
TOTAL strength of the armed forces in Europe and adjacent water areas	3,680.2	311.2	495.0	442.5	41.08	30.96	92.0	101.85	1.04	396.0	190.0	70.0	283.0	598.2	331.5	261.5	8.4	6.0	14.4

NOTE: The personnel of field gendarmerie and frontier guards units is not included in the total strength of the NATO armed forces.

**STRENGTH OF ARMED FORCES  
 (thousands of men)**

WTO		NATO	
Country	Figures for each country	Country	Figures for each country
Bulgaria	117.5	Britain	311.2
Hungary	108.8	FRG	495.0
GDR	173.1	France	442.5
Poland	347.0	Norway	41.08
Romania	171.0	Denmark	30.96
USSR	2,458.0	Belgium	92.0
Czechoslovakia	199.7	Netherlands	101.85
		Luxembourg	1.04
		Italy	396.0
		Greece	190.0
		Portugal	70.0
		Spain	283.0
		Turkey	598.2
		USA	593.0
		Canada	14.4
		Iceland	—
<b>TOTAL:</b>	<b>3,573.1</b>	<b>TOTAL:</b>	<b>3,660.2</b>

**NOTE:** included is the full strength of ground forces, air forces, air defence and naval forces, as well as combat and combat service support assets, and civil and territorial defence forces of both military-political alliances.  
 The strength of the troops of the ministries of the interior and frontier guards units is not included in the WTO armed forces.  
 The strength of the field gendarmerie and frontier guards units is not included in the NATO armed forces.

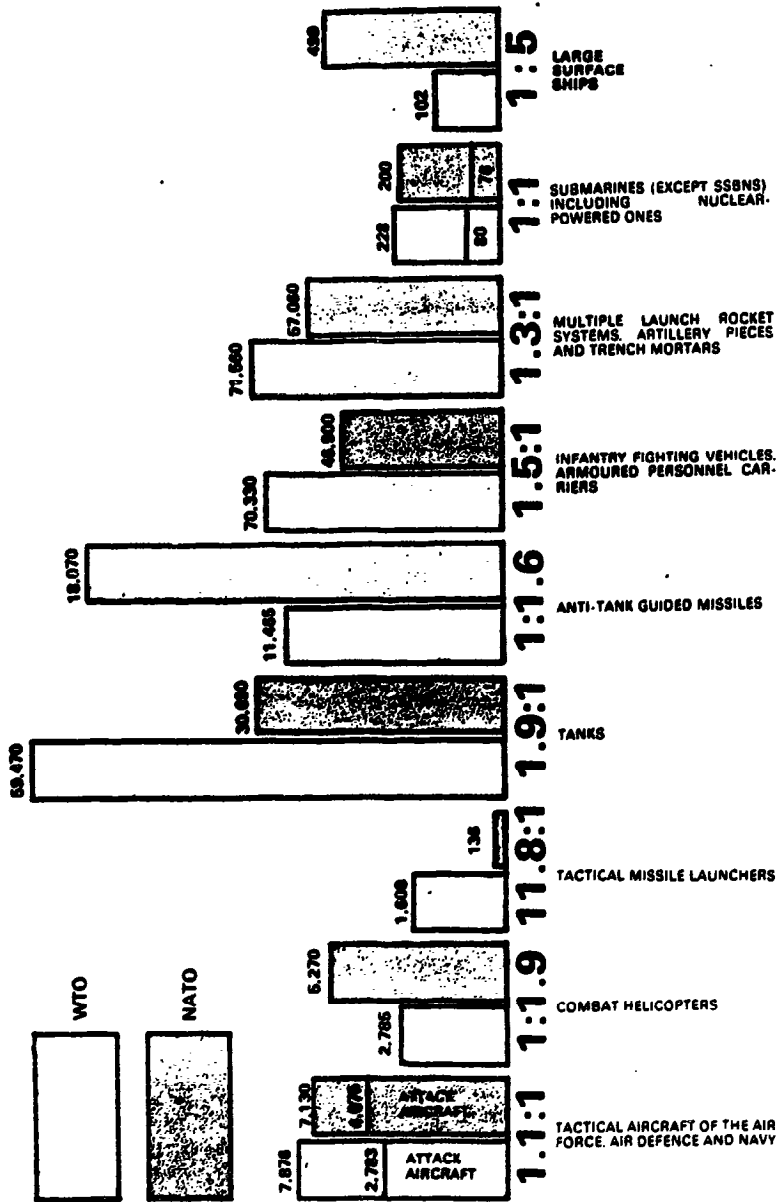


### CORRELATION OF BASIC TYPES OF ARMAMENTS

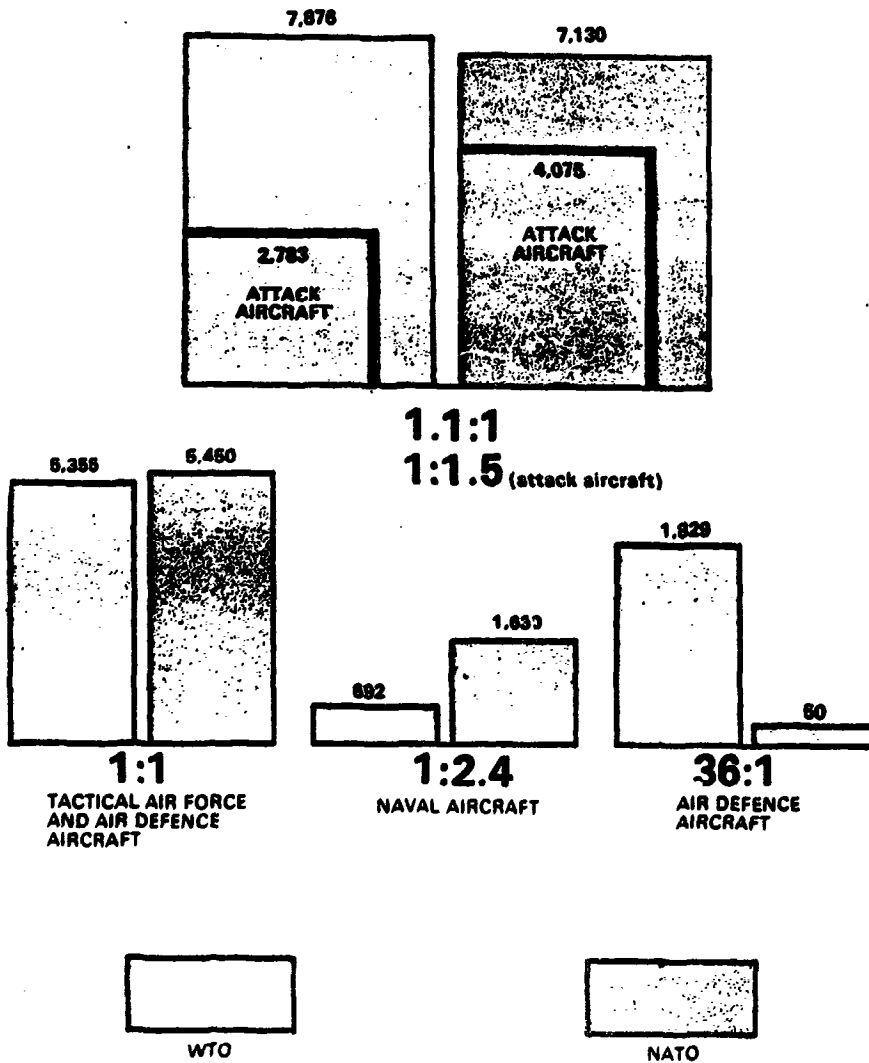
	WTO	Ratio	NATO
Tactical combat aircraft of the air forces, air defence forces and navies	7,876	1.1:1	7,130
including: tactical combat aircraft of the air forces and air defence forces	5,355	1:1	6,450
AD interceptors that cannot be employed against ground targets	1,829	36:1	50
naval combat aircraft	692	1:2.4	1,630
Total number of attack aircraft (bombers, fighter-bombers, ground attack aircraft) in the air force and naval tactical aviation	2,783	1:1.5	4,075
Combat helicopters, including those in the navies	2,785	1:1.9	5,270
Tactical missile launch systems	1,608	11.8:1	136
Tanks	59,470	1.9:1	30,690
Anti-tank missile launchers	11,465	1:1.6	18,070
Infantry fighting vehicles and armoured personnel carriers	70,330	1.5:1	46,900
Multiple launch rocket systems, artillery pieces (75-mm calibre and larger) and mortars (50-mm calibre and larger)	71,560	1.3:1	57,060
Submarines (except strategic ballistic missile submarines)	228	1.1:1	200
including nuclear-powered ones	80	1:1	76
Large surface ships (aircraft carriers, battleships, cruisers, destroyers, frigates, and amphibious ships with 1,200-ton displacement and over)	102	1:5	499
including: ships capable of carrying aircraft, aircraft carriers	2	1:7.5	15
cruise missile ships	23	1:11.9	274
amphibious ships (1,200-ton displacement and over)	24	1:3.5	84

/...

**CORRELATION  
 OF BASIC TYPES OF ARMAMENTS**

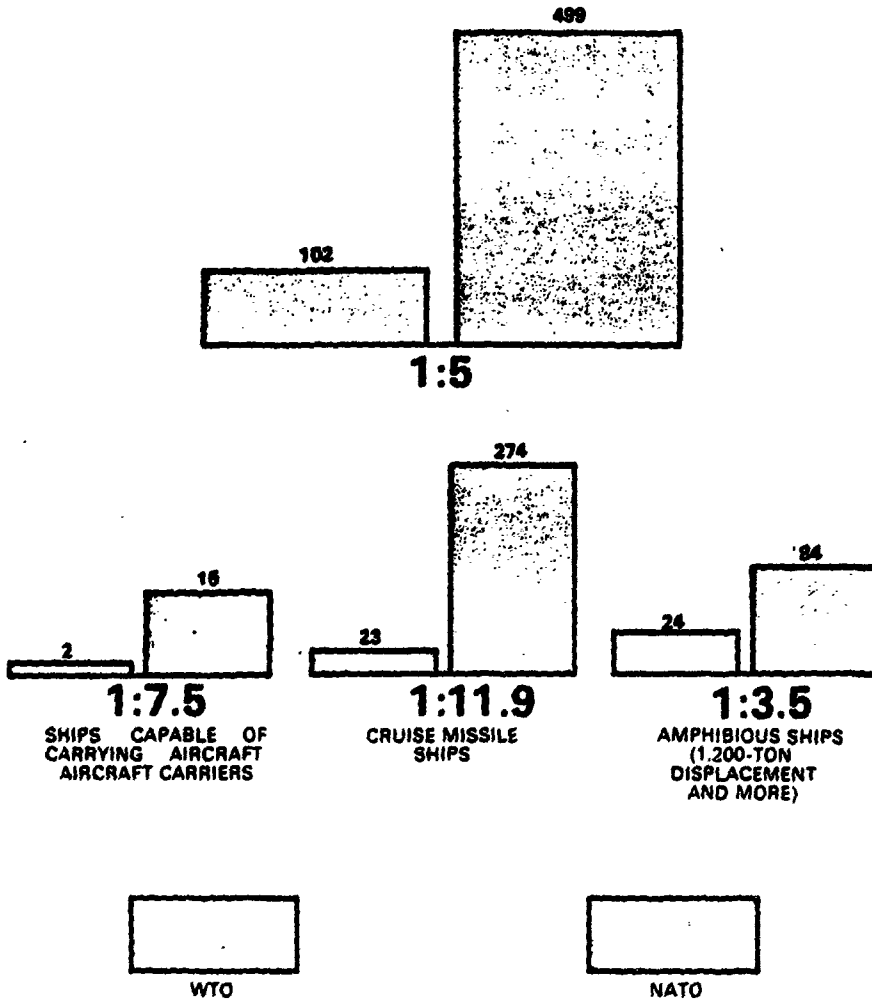


**CORRELATION  
 OF COMBAT AIRCRAFT**



/...

### CORRELATION OF LARGE SURFACE SHIPS





**QUANTITIES  
OF WTO BASIC ARMAMENTS IN EUROPE**

	Total in WTO	Including						
		Bulgaria	Hungary	GDR	Poland	Romania	USSR	Czechoslo- vakia
Tactical combat aircraft of the air forces, air defence forces and navies	7,878	234	113	307	480	380	5,955	407
including: tactical combat aircraft of the air forces and air defence forces	6,355	234	113	283	480	156	3,682	407
AD interceptors that cannot be employed against ground targets	1,829	—	—	—	—	224	1,605	—
naval combat aircraft	692	—	—	24	—	—	688	—
Total number of attack aircraft (bombers, fighter-bombers, ground attack aircraft) in the tactical air forces and naval aviation	2,783	69	—	65	108	128	2,278	137
Combat helicopters, including those in the navy	2,785	51	96	74	43	220	2,200	101
Tactical missile launchers	1,608	72	27	80	81	50	1,221	77
Tanks	59,470	2,200	1,435	3,140	3,330	3,200	41,580	4,585
Anti-tank missile launchers	11,465	360	270	620	435	400	8,840	540
Infantry fighting vehicles and armoured personnel carriers	70,330	2,385	2,310	6,900	4,855	5,000	45,000	4,900

	Total in WTO	Including						
		Bulgaria	Hungary	GDR	Poland	Romania	USSR	Czechoslo- vakia
Multiple launch rocket systems, artillery pieces (76-mm calibre and larger) and mortars (50-mm calibre and larger)	71,660	3,980	1,750	2,435	3,065	6,600	60,276	3,445
Submarines (except strategic ballistic missile submarines)	228	4	—	—	3	1	220	—
including nuclear-powered ones	80	—	—	—	—	—	80	—
Large surface ships (aircraft carriers, battleships, cruisers, destroyers, frigates and amphibious ships with 1,200-ton displacement and over)	102	—	—	—	—	1	101	—
including: ships capable of carrying aircraft, aircraft carriers	2	—	—	—	—	—	2	—
cruise missile ships	23	—	—	—	—	—	23	—
amphibious ships (1,200-ton displacement and over)	24	—	—	—	—	—	24	—

**QUANTITIES  
OF NATO BASIC ARMAMENTS IN EUROPE**

	TOTAL in NATO in Europe	Including															
		Britain	FRG	France	Nor- way	Den- mark	Bel- gium	Nether- lands	Lu- zem- bourg	Italy	Greece	Portu- gal	Spain	Tur- key	USA in Euro- pe	Can- ada in Euro- pe	Ica- land
Tactical combat aircraft of the air forces, air defence forces and navies	7,130	835	850	880	100	100	170	200	—	450	450	150	295	640	1,980	50	—
including: tactical combat aircraft of the air forces and air defence forces	5,450	740	680	690	100	100	170	180	—	430	450	150	280	630	810	50	—
AD interceptors that cannot be employed against ground targets	50	50	—	—	—	—	—	—	—	—	—	—	—	—	—	—	—
naval combat aircraft	1,630	45	170	200	—	—	—	20	—	20	—	—	16	10	1,150	—	—
Total number of attack aircraft (bombers, fighter-bombers, ground attack aircraft) in the tactical air forces and naval aviation	4,075	410	415	460	50	50	110	110	—	160	230	130	140	410	1,150	60	—
Combat helicopters, including those in the navy	5,270	700	450	700	—	—	70	20	—	540	130	—	160	310	2,180	10	—
Tactical missile launchers	136	12	26	36	—	—	6	6	—	12	—	—	—	—	36	—	—
Tanks	30,690	2,000	4,900	3,190	370	350	530	1,250	—	2,330	2,000	470	1,850	4,320	6,980	150	—
Anti-tank missile systems	18,070	1,480	2,760	2,000	150	310	560	764	6	2,130	320	40	190	2,350	4,940	70	—

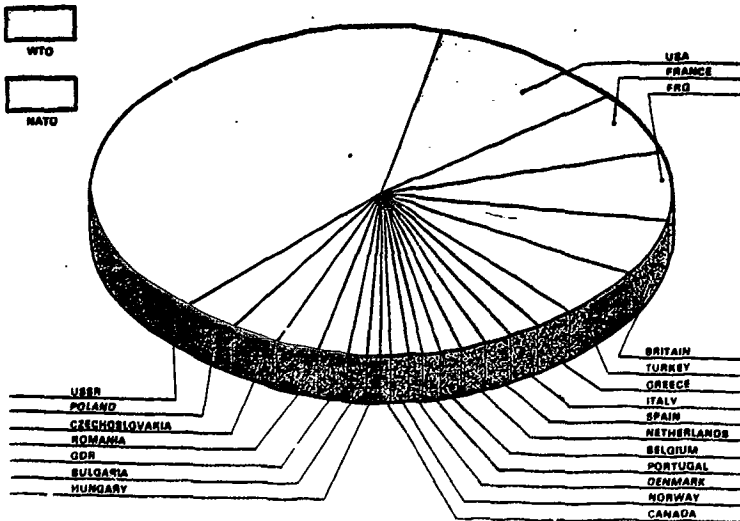
	TOTAL in NATO in Europe	Including															
		Britain	FRG	France	Nor- way	Den- mark	Bel- gium	Nether- lands	Lu- zem- bourg	Italy	Greece	Portu- gal	Spain	Tur- key	USA in Euro- pe	Can- ada in Euro- pe	Ice- land
Infantry fighting vehicles and armoured personnel carriers	46.900	5.480	6.840	4.620	190	1.090	2.020	3.240	—	6.440	1.720	280	1.720	6.270	7.690	600	—
Multiple launch rocket systems, artillery pieces (75-mm calibre and larger) and mortars (60-mm calibre and larger)	57.060	3.320	3.190	8.610	2.320	1.760	1.620	1.410	10	6.610	3.960	1.870	6.010	14.900	3.620	170	—
Submarines (except strategic ballistic missile submarines)	200	28	24	17	11	7	—	6	—	10	10	3	8	17	57	3	—
including nuclear-powered ones	76	16	—	4	—	—	—	—	—	—	—	—	—	—	66	—	—
Large surface ships (aircraft carriers, battleships, cruisers, destroyers, frigates and amphibious ships with 1,200-ton displacement and over)	499	66	16	64	11	10	4	17	—	27	29	17	29	31	173	16	—
including: ships capable of carrying aircraft, aircraft carriers	15	3	—	2	—	—	—	—	—	—	—	—	1	—	6	—	—
cruise missile ships	274	31	13	40	6	6	4	17	—	19	8	—	13	10	109	—	—
amphibious ships (1,200-ton displacement and over)	84	10	—	9	3	—	—	—	—	3	9	—	6	7	37	—	—

/...

**COMBAT AIRCRAFT**

WTO		NATO	
Country	Figures for each country	Country	Figures for each country
Bulgaria	234	Britain	835
Hungary	113	FRG	850
GDR	307	France	880
Poland	480	Norway	100
Romania	380	Denmark	100
USSR	5,955	Belgium	170
Czechoslovakia	407	Netherlands	200
		Luxembourg	—
		Italy	450
		Greece	450
		Portugal	150
		Spain	285
		Turkey	640
		USA (in Europe)	1,960
		Canada (in Europe)	50
		Iceland	—
<b>TOTAL:</b>	<b>7,876</b>	<b>TOTAL:</b>	<b>7,130</b>

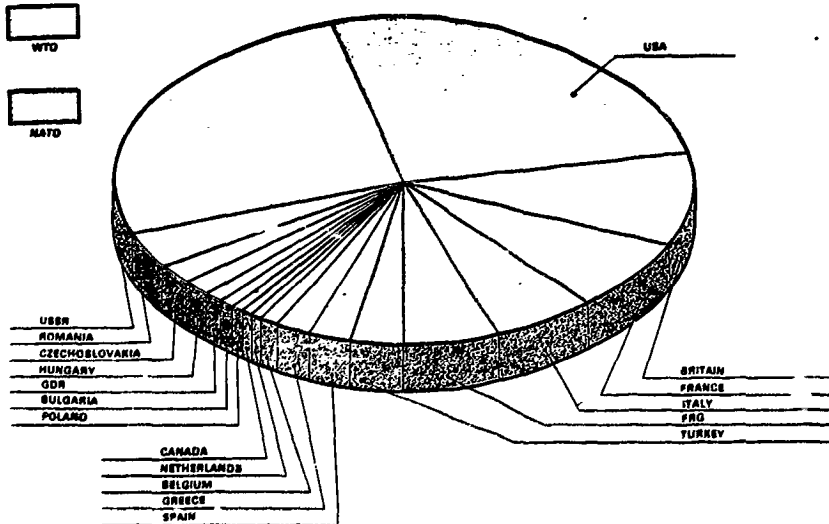
**NOTE:** In WTO—short-range bombers (Su-24), fighter-bombers (Su-22, Su-7B, Su-17, MiG-17, MiG-27), ground attack aircraft (Su-26), fighters (MiG-29, MiG-23, MiG-21, Su-27), AD interceptors (MiG-31, MiG-25, Su-27, Su-16, Tu-126, Yak-28), reconnaissance and radio-electronic warfare aircraft (MiG-26, MiG-21, Su-17, Su-24, Yak-28), naval aircraft (Tu-16, Tu-22, Tu-142, Il-38, Be-12, Yak-38, Su-17, MiG-21, MiG-23, MiG-29, Su-27); in NATO—fighter-bombers (Buccaneer, Tornado, F-111, Mirage 5, F-4, F-15, F-19, F-18, Jaguar, Mirage III, F-104, Mirage 2000, F-100, F-35 Dragon, F-5, F-84, G-91), ground attack aircraft (A-7, A-10, Harrier Alpha Jet), fighters (F-15, Tornado, Mirage 2000, F-4, F-104, Mirage F-1, F-5), air defence interceptors (Lightning), reconnaissance and radio-electronic warfare aircraft (EF-111, RF-4, Tornado, Jaguar, Mirage F-1R, RF-5, Mirage III, RF-10, Nimrod, P-3 Orion, G-91R, RF-104, RF-84, EC-130, DC-8, Canberra, Shackleton), naval aircraft (A-6, A-7, F/A-18, Sea Harrier, AV-8, Etendard, Super Etendard, F-4, Tornado, F-104, F-14, Crusader, anti-submarine warfare aircraft, reconnaissance and radio-electronic warfare aircraft), combat support aircraft.



**COMBAT HELICOPTERS (including naval ones)**

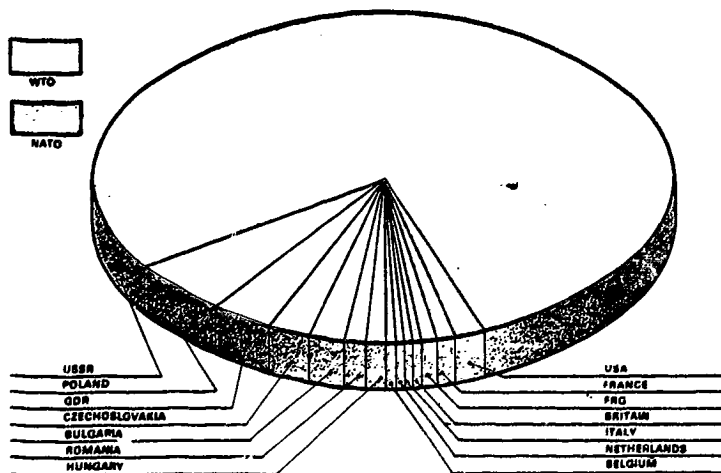
WTO		NATO	
Country	Figures for each country	Country	Figures for each country
Bulgaria	81	Britain	700
Hungary	98	FRG	480
GDR	74	France	700
Poland	43	Norway	—
Romania	220	Denmark	—
USSR	2,200	Belgium	70
Czechoslovakia	101	Netherlands	20
		Luxembourg	—
		Italy	540
		Greece	130
		Portugal	—
		Spain	160
		Turkey	310
		USA (in Europe)	2,180
		Canada (in Europe)	10
		Iceland	—
<b>TOTAL:</b>	<b>2,785</b>	<b>TOTAL:</b>	<b>6,270</b>

**NOTE:** in WTO—helicopters gunships (Mi-24), troop-carrying (Mi-8), reconnaissance and fire adjustment (Mi-24 and Mi-8), radio-electronic warfare (Mi-8) and naval helicopters (Ka-25, Ka-27, Ka-29, Mi-14); in NATO—attack helicopters and gunships (Apache, Huey Cobra, Cobra Tow, Bo-105P, Lynx, Mongoose, Gazelle), utility helicopters (Iroquois, Blackhawk, Bo-105M, Alouette, Lynx, AB-204, AB-205, AB-206, AB-212), scouts (Kiowa, Gazelle, Alouette), troop-carrying and special-purpose (Puma, EH-1H, EH-60), naval helicopters (Sea King, Wessex, Lynx, Super Frelon, Alouette, AB-212, Sea Cobra, Sea Stallion, Sea Hawk, Iroquois).



### TACTICAL MISSILE LAUNCHERS

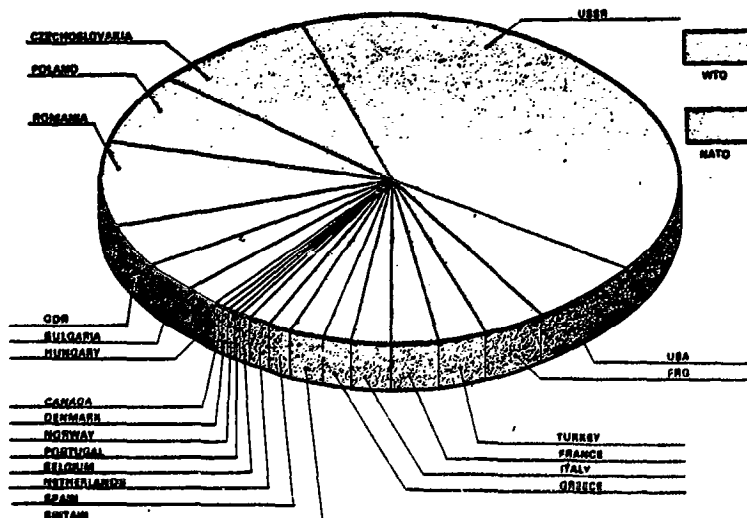
WTO		NATO	
Country	Figures for each country	Country	Figures for each country
Bulgaria	72	Britain	12
Hungary	27	FRG	26
GDR	80	France	38
Poland	81	Norway	—
Romania	50	Denmark	—
USSR	1,221	Belgium	8
Czechoslovakia	77	Netherlands	8
		Luxembourg	—
		Italy	12
		Greece	—
		Portugal	—
		Spain	—
		Turkey	—
		USA (in Europe)	38
		Canada (in Europe)	—
		Iceland	—
<b>TOTAL:</b>	<b>1,608</b>	<b>TOTAL:</b>	<b>136</b>



### TANKS

WTO		NATO	
Country	Figures for each country	Country	Figures for each country
Bulgaria	2,200	Britain	2,000
Hungary	1,435	FRG	4,900
GDR	3,140	France	3,190
Poland	3,330	Norway	370
Romania	3,200	Denmark	350
USSR	41,580	Belgium	630
Czechoslovakia	4,595	Netherlands	1,250
		Luxembourg	—
		Italy	2,330
		Greece	2,000
		Portugal	470
		Spain	1,850
		Turkey	4,320
		USA (in Europe)	6,980
		Canada (in Europe)	150
		Iceland	—
<b>TOTAL:</b>	<b>59,470</b>	<b>TOTAL:</b>	<b>30,890</b>

NOTE: included are tanks of all types in service with WTO and NATO.

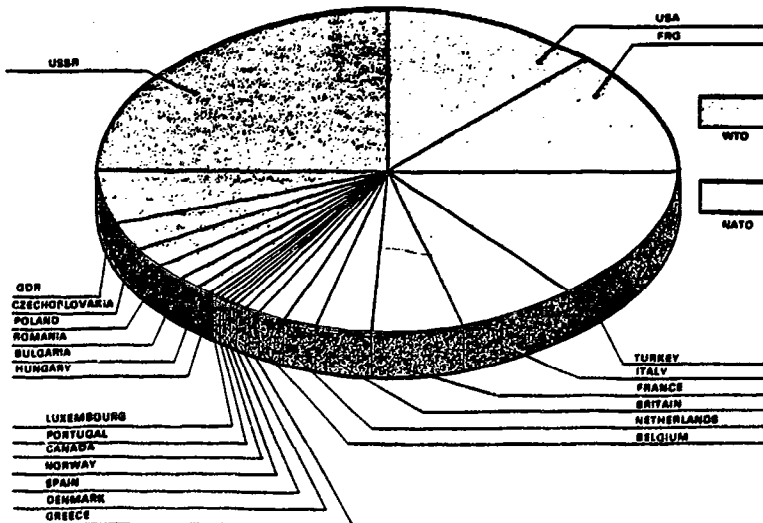




**ANTI-TANK MISSILE SYSTEMS**

WTO		NATO	
Country	Figures for each country	Country	Figures for each country
Bulgaria	380	Britain	1,480
Hungary	270	FRG	2,760
GDR	620	France	2,000
Poland	438	Norway	160
Romania	400	Denmark	310
USSR	8,840	Belgium	680
Czechoslovakia	640	Netherlands	764
		Luxembourg	6
		Italy	2,130
		Greece	320
		Portugal	40
		Spain	190
		Turkey	2,350
		USA (in Europe)	4,940
		Canada (in Europe)	70
		Iceland	—
<b>TOTAL:</b>	<b>11,468</b>	<b>TOTAL:</b>	<b>18,070</b>

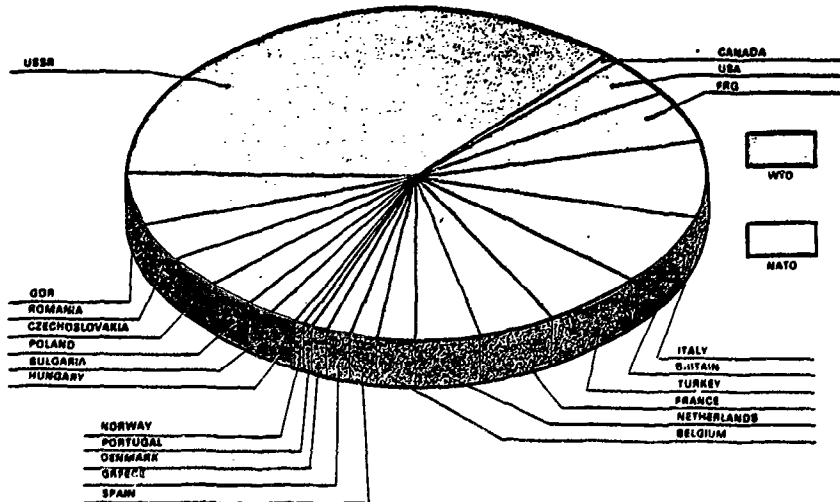
**NOTE:**  
 in WTO—anti-tank missile systems mounted on combat vehicles organic to fronts, armies, divisions and regiments, as well as portable systems organic to battalions;  
 in NATO—systems for similar purposes and characteristics.



### INFANTRY FIGHTING VEHICLES AND ARMoured PERSONNEL CARRIERS

WTO		NATO	
Country	Figures for each country	Country	Figures for each country
Bulgaria	2,385	Britain	5,480
Hungary	2,310	FRG	6,840
GDR	5,900	France	4,620
Poland	4,885	Norway	190
Romania	5,000	Denmark	1,090
USSR	45,000	Belgium	2,020
Czechoslovakia	4,900	Netherlands	3,240
		Luxembourg	—
		Italy	6,440
		Greece	1,720
		Portugal	280
		Spain	1,720
		Turkey	5,270
		USA (in Europe)	7,690
		Canada (in Europe)	600
		Iceland	—
<b>TOTAL:</b>	<b>70,330</b>	<b>TOTAL:</b>	<b>46,900</b>

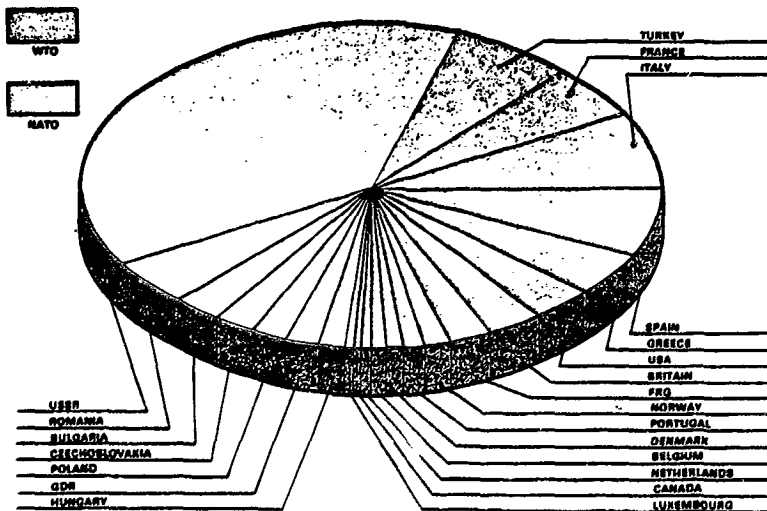
**NOTE:** included are infantry fighting vehicles, armoured personnel carriers, AB infantry fighting vehicles, combat patrol vehicles and scout vehicles.



**MULTIPLE LAUNCH ROCKET SYSTEMS, ARTILLERY PIECES AND MORTARS**

WTO		NATO	
Country	Figures for each country	Country	Figures for each country
Bulgaria	3,990	Britain	3,320
Hungary	1,760	FRG	3,190
GDR	2,436	France	8,610
Poland	3,066	Norway	2,320
Romania	6,600	Denmark	1,760
USSR	60,276	Belgium	1,620
Czechoslovakia	3,446	Netherlands	1,410
		Luxembourg	10
		Italy	5,610
		Greece	3,960
		Portugal	1,870
		Spain	5,010
		Turkey	14,900
		USA (in Europe)	3,620
		Canada (in Europe)	170
		Iceland	—
<b>TOTAL:</b>	<b>71,660</b>	<b>TOTAL:</b>	<b>67,060</b>

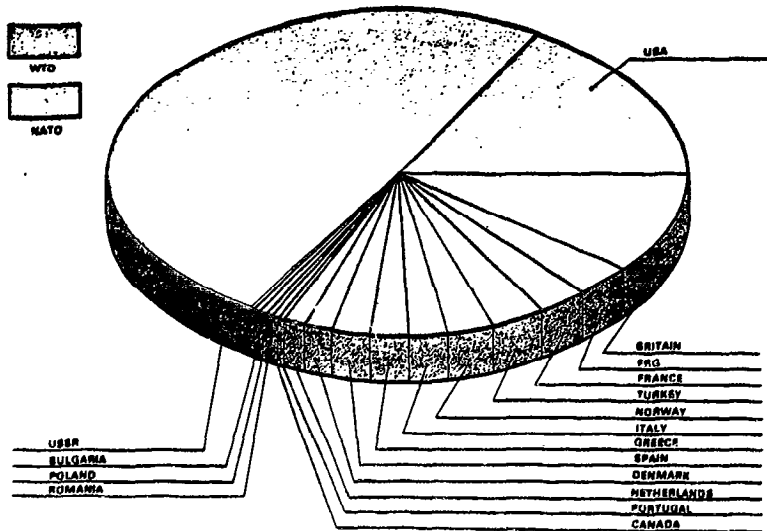
NOTE: included are multiple launch rocket systems, field artillery pieces with a calibre of 76 mm and over, mortars with a calibre of 50 mm and over.



**SUBMARINES**  
 (excluding strategic nuclear ballistic missile submarines)

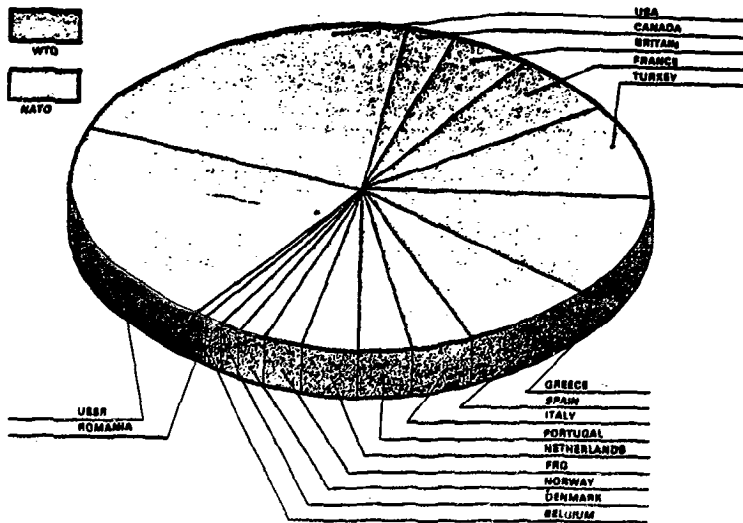
WTO		NATO	
Country	Figures for each country	Country	Figures for each country
Bulgaria	4	Britain	28/16*
Hungary	—	FRG	24
GDR	—	France	17/4*
Poland	3	Norway	11
Romania	1	Denmark	7
USSR	220/80*	Belgium	—
Czechoslovakia	—	Netherlands	5
		Luxembourg	—
		Italy	10
		Greece	10
		Portugal	3
		Spain	8
		Turkey	17
		USA (in Europe)	67/56*
		Canada (in Europe)	3
		Iceland	—
<b>TOTAL:</b>	<b>228/80*</b>	<b>TOTAL:</b>	<b>200/76*</b>

\* Including nuclear ones



### LARGE SURFACE SHIPS

WTO		NATO	
Country	Figures for each country	Country	Figures for each country
Bulgaria	—	Britain	66 3/31/10
Hungary	—	FRG	16 0/13/0
GDR	—	France	54 2/40/9
Poland	—	Norway	11 0/5/3
Romania	1 0/0/0	Denmark	10 0/5/0
USSR	101 2/23/24	Belgium	4 0/4/0



WTO		NATO	
Country	Figures for each country	Country	Figures for each country
Czechoslovakia	—	Netherlands	17
			0/17/0
		Luxembourg	—
		Italy	27
			0/19/3
		Greece	29
			0/8/9
		Portugal	17
			0/0/0
		Spain	29
			1/15/6
		Turkey	31
			0/10/7
		USA (in Europe)	173
			9/109/37
		Canada (in Europe)	15
			0/0/0
		Iceland	—
<b>TOTAL:</b>	<b>102</b> <b>2/23/24</b>	<b>TOTAL:</b>	<b>499</b> <b>15/274/84</b>

**NOTE:** included are aircraft carriers, battleships, cruisers, destroyers, frigates and amphibious ships with a displacement of 1,200t and over.

The numerator shows the total number of large surface ships; the denominator, respectively, ships capable of carrying aircraft, aircraft carriers; cruise missile ships; amphibious ships (with a displacement of 1,200t and over).

-----