

Distr.
GENERAL

الجمعية العامة

A/44/114
9 February 1989
ARABIC
ORIGINAL: ENGLISH

UN LIBRARY

FEB 16 1989

الدورة الرابعة والأربعون
UNISA COLLECTIONتخفيض الميزانيات العسكريةنزع السلاح العام الكامل : نزع السلاح التقليدينزع السلاح العام الكامل : معلومات موضوعية عن مسائل عسكريةرسالة مؤرخة في 6 شباط/فبراير ١٩٨٩ موجهة الى الأمين العام
من الممثل الدائم لبلغاريا لدى الأمم المتحدة

يشرفني أن أحيل اليكم بياناً من لجنة وزراء الدفاع بالدول الأعضاء في معاهدة وارسو بعنوان "حول القوة النسبية للقوات المسلحة والأسلحة لمنظمة معاهدة وارسو ومنظمة حلف شمال الأطلسي في أوروبا والمناطق المائية الملاصقة" (انظر المرفق الأول) وبيان آخر بعنوان "الارتباط بين القوات المسلحة وأنواع الأسلحة الأساسية لمنظمة معاهدة وارسو ومنظمة حلف شمال الأطلسي في أوروبا والمناطق المائية الملاصقة" (انظر المرفق الثاني)^(١) ، صدر في ٣٠ كانون الثاني/يناير ١٩٨٩ .

وأغدو ممتناً لو أمكنكم اتخاذ الترتيبات اللازمة لتعميم هذه الرسالة ومرفقيها بوصفها وثيقة رسمية من وثائق الجمعية العامة في إطار البنود "تخفيض الميزانيات العسكرية" و "نزع السلاح العام الكامل : نزع السلاح التقليدي" و "نزع السلاح العام الكامل : معلومات موضوعية عن مسائل عسكرية" .

(توقيع) الكسندر ستريسوف

النائب الأول لوزير الخارجية

الممثل الدائم

لجمهورية بلغاريا الشعبية

لدى الأمم المتحدة

(١) متوفر باللغات التي صدر بها فقط .

المرفق الأول

بيان من لجنة وزراء الدفاع بالدول الاعضاء في
معاهدة وارسو "حول القوة النسبية للقوات المسلحة
والاسلحة لمنظمة معاهدة وارسو ومنظمة حلف شمال
الاطلسي في اوروبا والمناطق المائية الملاصقة"

تؤكد لجنة وزراء الدفاع بالدول الاعضاء في معاهدة وارسو ما للخطوات التي اتخذها الاتحاد السوفياتي من جانب واحد بتخفيض قواته المسلحة وأسلحته ، بما في ذلك تلك القائمة في اوروبا ، والتي أعلنها أمام الأمم المتحدة في ٧ كانون الأول/ديسمبر ١٩٨٨ ميخائيل غورباتشيف الأمين العام للجنة المركزية للحزب الشيوعي للاتحاد السوفياتي ورئيس هيئة رئاسة مجلس السوفيات الأعلى لاتحاد الجمهوريات الاشتراكية السوفياتية ، من أهمية فائقة بالنسبة لتعزيز السلم والأمن والثقة على الصعيد العالمي .

وتعتقد اللجنة ، مسترشدة في ذلك بقرارات مؤتمرات اللجنة الاستشارية السياسية للدول الاعضاء في معاهدة وارسو المعقودة في بودابست (١٩٨٦) وبرلين (١٩٨٧) ووارسو (١٩٨٨) ، وانطلاقا من الطابع الدفاعي للمبدأ العسكري للحلف ، أن الهدف الرئيسي للعصر الحديث هو منع نشوب الحرب ووقف سباق التسلح النووي والتقليدي والانتقال الى نزع السلاح الثابت . وينبغي أن تكون القوات المسلحة لمنظمة معاهدة وارسو ومنظمة حلف شمال الاطلسي في اوروبا على نحو لا يتيح لأي من الحلفين ، وهما يقومان بتأمين دفاعاتهما تأمينا موثوقا به ، أن تكون لديه من الموارد ما يجعله يشن هجوما مفاجئا على الحلف الآخر ، أو أن يشن عمليات هجومية بصفة عامة . وهذا هو الهدف الذي يتعين أن يسعى الى بلوغه المشتركون في المحادثات المرتقبة بشأن تخفيض القوات المسلحة والاسلحة التقليدية في اوروبا .

ويؤكد المشتركون في الدورة عزمهم على تشجيع البدء مبكرا في اجراء هذه المحادثات واستئناف أعمال المؤتمر المعني بتدابير بناء الثقة والأمن ونزع السلاح في اوروبا . ويؤيدون العمل في هذه المحافل من أجل التوصل الى اتفاق بشأن الإزالة المتبادلة لاوجه عدم التماثل وعدم التوازن القائمة سواء على صعيد اوروبا بكاملها أو في مناطق بمفردها ، وتخفيض القوات المسلحة والاسلحة التقليدية تخفيضا كبيرا في اوروبا ، وإنماء وتوسيع ما هو موجود بالفعل من تدابير بناء الثقة في ضوء تقييم الانشطة العسكرية في القارة الاوروبية ، ومد نطاق هذه التدابير لتشمل الانشطة المستقلة للقوات الجوية والبحرية .

ومن شأن ذلك أن يزيد من أهمية الاقتراح الذي تقدمت به الدول الاعضاء في معاهدة وارسو في آذار/مارس ١٩٨٨ لتنفيذ عملية رسمية لتبادل البيانات العديدة بين الحلفين العسكريين السياسيين حول القوات المسلحة والأسلحة التقليدية للدول الاعضاء في معاهدة وارسو وفي منظمة حلف شمال الاطلسي في اوروبا . ولم تقدم بلدان حلف شمال الاطلسي ردا إيجابيا على هذا الاقتراح ونشرت من جانب واحد بيانات مغرطة تستند الى نهج انتقائي .

ومازالت لجنة وزراء الدفاع تعلق أهمية أساسية على الكشف عن البيانات الفعلية المتعلقة بالقوات المسلحة والأسلحة لبلدان معاهدة وارسو ومنظمة حلف شمال الاطلسي في اوروبا ، من الاطلسي الى الاورال .

وفي الوقت نفسه ، ترى من الضروري إعطاء صورة عامة عن ارتباط بين الامكانيات العسكرية للحلفين العسكريين السياسيين في اوروبا بالمعنى الواسع . ان القوات المسلحة كل متكامل . ومكوناتها - من قوات برية ، وقوات جوية ، ودفاعات جوية ، وقوات بحرية - تتفاعل فيما بينها وتكمل وتعزز بعضها البعض . ومن ثم ، فإن التحليل الشامل لها هو وحده الذي سيتيح اجراء تقييم للارتباط الفعلي بين قوات الجانبين .

وعلى هذا الأساس ، قررت لجنة وزراء الدفاع أن تعلن عن بيانات عديدة للقوات المسلحة وأنواع الأسلحة الأساسية للدول الاعضاء في معاهدة وارسو ، وعن تقديراتها أيضا للقوات المسلحة لمنظمة حلف شمال الاطلسي في اوروبا والمناطق المائية الملاصقة (انظر المرفق الثاني) .

ويتبين من البيانات الواردة في الجداول أن قوة الاساطيل البحرية لمنظمة حلف شمال الاطلسي تفوق مرتين قوة مشيلاتها في منظمة معاهدة وارسو ، باعتبار المساواة التقريبية بين القوة العديدة للقوات البرية والجوية . وتتفوق منظمة حلف شمال الاطلسي على منظمة معاهدة وارسو في عدد الطائرات التعبوية والطائرات البحرية الهجومية ، والطائرات العمودية القتالية ، وأنظمة الصواريخ المضادة للدبابات . أما منظمة معاهدة وارسو فهي تتفوق في الدبابات ، وأنظمة اطلاق القذائف التعبوية ، والطائرات الاعتراضية الخاصة بالدفاع الجوي ، ومركبات المشاة المقاتلة ، وناقلات الافراد المصفحة ، كما تتفوق في المدفعية . وبالنسبة للأسلحة البحرية ، تتفوق منظمة حلف شمال الاطلسي تفوقا كبيرا على منظمة معاهدة وارسو في عدد الطائرات المقاتلة البحرية وسفن السطح الكبيرة ، بما في ذلك حاملات الطائرات والسفن الأخرى القادرة على حمل الطائرات . ولمنظمة معاهدة وارسو بعض التفوق في الفواصات المسلحة بالقذائف والطوربيدات .

وليس القصد - بالطبع - من البيانات أعلاه أن تستخدم بكامل حجمها كبارامترات انطلاق في المحادثات المقبلة ، وليس الهدف منها أن تحل محل موضوع المحادثات التي ينبغي إجراؤها وفقا لاختصاصها . إلا أن هذا النهج الشامل لتقييم القوات المسلحة في أوروبا أمر مطلوب في نهاية المطاف لتركيز الانتباه على الحاجة الى اضعاف طابع واقعي على المحادثات منذ البداية والتخلي عن محاولات كسب مزايا انفرادية .

ومع أخذ جميع مكونات التوازن العسكري في أوروبا في الاعتبار ، يمكن وصفه بأنه يتميز بتعادل تقريبي الأمر الذي يجرد كلا الجانبين من أي أمل في تحقيق تفوق عسكري حاسم . وفي الوقت نفسه ، يقتضي الأمر اجراء تخفيض جذري في المستوى العالي الرامن لحشد القوات المسلحة والاسلحة في أوروبا لتأمين استقرار يوازى مبدأ الكفاية الدفاعية المعقولة .

وتعتقد اللجنة أن مصالح الامن الاوروبي تتطلب اتخاذ تدابير عاجلة تهدف الى إزالة أوجه عدم التماثل وعدم التوازن القائمة ، وإجراء تخفيض كبير في الاسلحة الهجومية الاكثر خطورة ، وتخفيض مستويات القوات المسلحة ، وإعادة تنظيم البنية العسكرية لكل من الحلفين بغية اضعاف طابع دفاعي بحت عليهما . ومن المظاهر الجلية لاستعداد الدول الاعضاء في معاهدة وارسو لتوجيه جهود تخفيض مستوى المواجهة العسكرية في أوروبا نحو مجال تنفيذها العملي ، التدابير التي سبق أن اتخذتها الدول الاعضاء في معاهدة وارسو (اتحاد الجمهوريات الاشتراكية السوفياتية ، وبلغاريا ، وبولندا ، وتشيكوسلوفاكيا ، والجمهورية الديمقراطية الالمانية ، ورومانيا ، وهنغاريا) لاجراء تخفيض من جانب واحد للقوات المسلحة والاسلحة ، ولاسيما المبادرات الجديدة التي اتخذها اتحاد الجمهوريات الاشتراكية السوفياتية لاجراء تخفيض من جانب واحد في قواته المسلحة خلال العامين القادمين بغض النظر عن المحادثات ، بمقدار ٥٠٠ ٠٠٠ فرد ، واجراء تخفيضات كبيرة من جانب واحد في المواد والمعدات القتالية - بمقدار ١٠ ٠٠٠ دبابة و ٨ ٥٠٠ قطعة مدفعية و ٨٠٠ طائرة مقاتلة - الى جانب سحب ست فرق دبابات من الجمهورية الديمقراطية الالمانية وتشيكوسلوفاكيا وهنغاريا .

وتعرب لجنة وزراء الدفاع بالدول الاعضاء في معاهدة وارسو عن الامل في أن تبدي بلدان منظمة حلف شمال الاطلسي استعدادا مماثلا للتقدم بأسرع ما يمكن نحو مزيد من الاستقرار والامن في أوروبا ، بما في ذلك اتخاذ تدابير من جانب واحد لتخفيض قواتها المسلحة وأسلحتها .

ANNEX II *

Correlation

of the Armed Forces and Basic Types of Armaments of the Warsaw Treaty Organization and the North Atlantic Treaty Organization in Europe and Adjacent Water Areas

When calculating the correlation of the armed forces of the two sides in Europe and the adjacent water areas, the ground forces, air forces, air defence forces, and navies, as well as the combat and combat service support assets, the civil and territorial defence of both military political alliances are included in full volume in the total strength of the personnel and the total number of armaments.

The assessment of the armed forces of the Warsaw Treaty member states includes all navies deployed in the European zone, among them the Northern, Baltic and Black Sea Fleets of the Soviet Union in full strength. In accordance with the same approach the naval forces of the North Atlantic alliance include the navies of all the West European NATO countries, as well as the personnel and armaments of the US Navy in the North Atlantic and the Mediterranean.

The total strength of the armed forces does not include the personnel or armaments of the US and Canada which are deployed on their own territory, in the adjacent areas of the Atlantic Ocean, in the Pacific or in the Indian oceans. Neither are the Soviet forces deployed in the Asian USSR included in the overall balance. The calculations do not include the personnel or armaments of the strategic nuclear forces of the Soviet Union or the US, or the units or formations of missile forces to be disbanded under the Treaty on Intermediate-Range and Shorter-Range Missiles.

Since British and French missile-carrying submarines, and missiles on the Albion Plateau (S-3) and Mirage IV bombers are not included in the total balance, Soviet medium-range bombers of the Tu-22 type are also not included (except for naval aircraft).

No account was taken of the civilian workers and office employees of the armed forces or of the military construction personnel of both sides as they do not undergo military training in peacetime and carry no weapons.

* Available in the languages of submission only.

In comparing armaments the main types of armaments and combat equipment in service, at depots (in reserve) and in combat employment centres were taken into consideration.

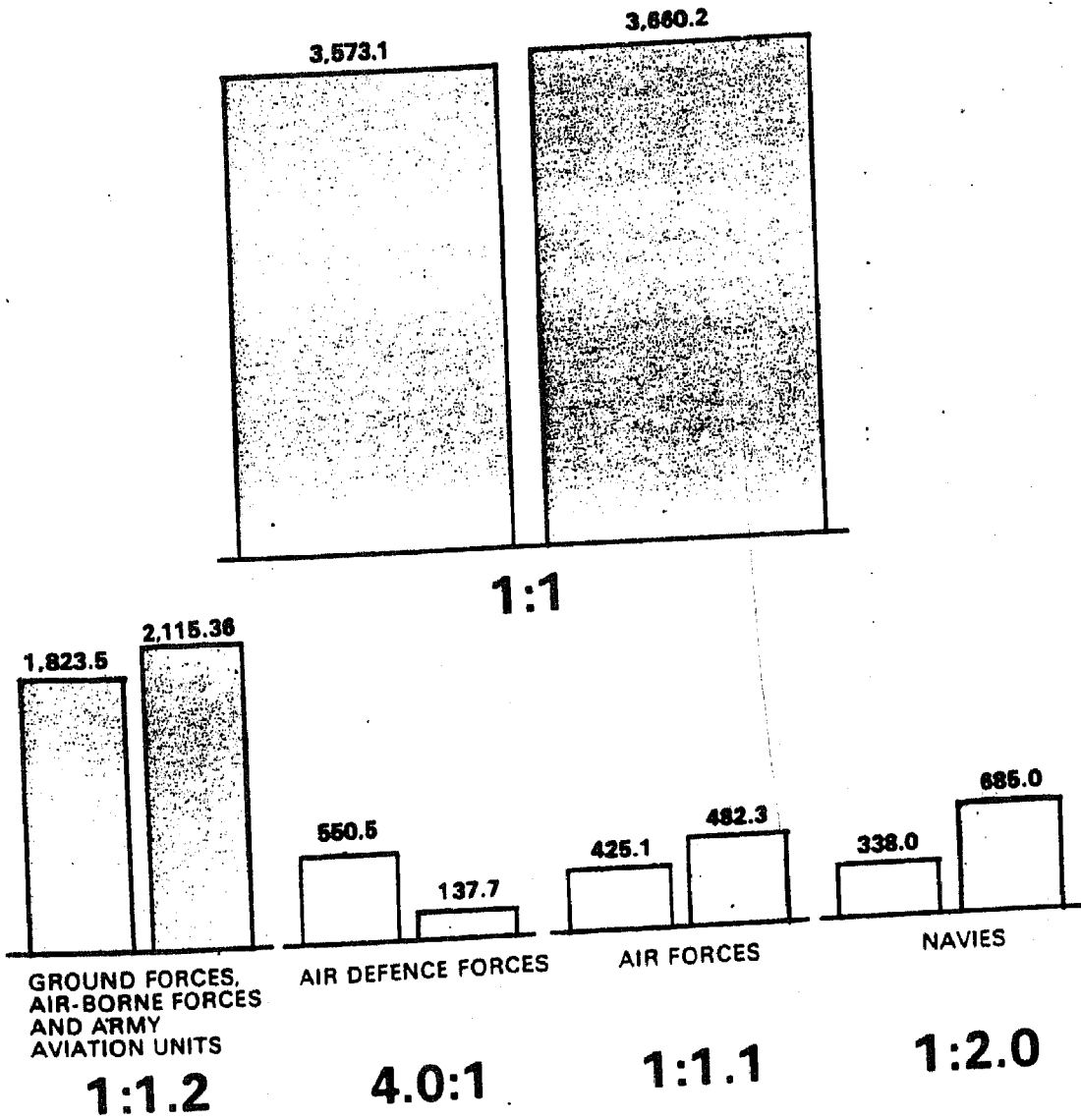
The figures supplied in the present booklet for the numeric strength of the armed forces and the number of the weapon systems of each WTO and NATO country were taken as of July 1, 1988.

**RELATIVE STRENGTHS
 OF ARMED FORCES
 (thousands of men)**

	WTO	Ratio	NATO
Command and control agencies: general staffs (main headquarters), directorates and departments of Ministries of Defence	30.2	1:1.6	49.47
Ground forces, air-borne troops and army aviation	1,823.5	1:1.2	2,115.36
Air defence forces	550.5	4.0:1	137.7
Air forces	425.1	1:1.1	482.3
Navies	338.0	1:2.0	685.0
Units subordinated to the central command and control agencies (intelligence, communications, radio-electronic warfare, higher educational establishments, and others)	225.4	2.3:1	96.9
Logistic units and establishments of the armed forces	146.3	1.7:1	87.5
Civil (territorial) defence forces	34.1	5.7:1	6.0
TOTAL strength of the armed forces in Europe and adjacent water areas	3,573.1	1:1	3,660.2

NOTE: The personnel of the ministries of the interior (field gendarmerie) and frontier guards units is not included in the total strength of the WTO and NATO armed forces.

RELATIVE STRENGTHS OF ARMED FORCES



WTO



NATO

STRENGTH OF WTO COUNTRIES' ARMED FORCES IN EUROPE
 (thousands of men)

	Total in WTO	Including						
		Bulgaria	Hungary	GDR	Poland	Romania	USSR	Czechoslovakia
Command and control agencies: general staffs (main headquarters), directorates and departments of Ministries of Defence	30.2	1.1	1.2	2.5	2.8	2.2	17.1	3.3
Ground forces, air-borne troops and army aviation	1,823.5	70.4	54.7	103.3	169.8	110.0	1,187.2	128.1
Air defence forces	550.5	17.6	19.8	29.9	49.8	22.0	389.1	22.3
Air forces	425.1	4.5	1.8	4.7	40.9	5.4	345.0	23.0
Navies	338.0	6.3	—	14.2	22.2	6.4	288.9	—
Units subordinated to the central command and control agencies (intelligence, communications, radio-electronic warfare, higher educational establishments, and others)	225.4	14.2	23.5	5.5	21.1	12.0	133.2	15.9
Logistic units and establishments of the armed forces	146.3	2.7	8.0	13.0	33.5	12.0	75.1	4.0
Civil (territorial) defence forces	34.1	0.7	—	—	6.9	1.0	22.4	3.1
TOTAL strength of the armed forces in Europe and adjacent water areas	3,573.1	117.5	106.8	173.1	347.0	171.0	2,458.0	199.7

NOTE: The strength of the ministries of the interior and frontier guards units is not included in the WTO armed forces.

STRENGTH OF NATO COUNTRIES' ARMED FORCES IN EUROPE
(thousands of men)

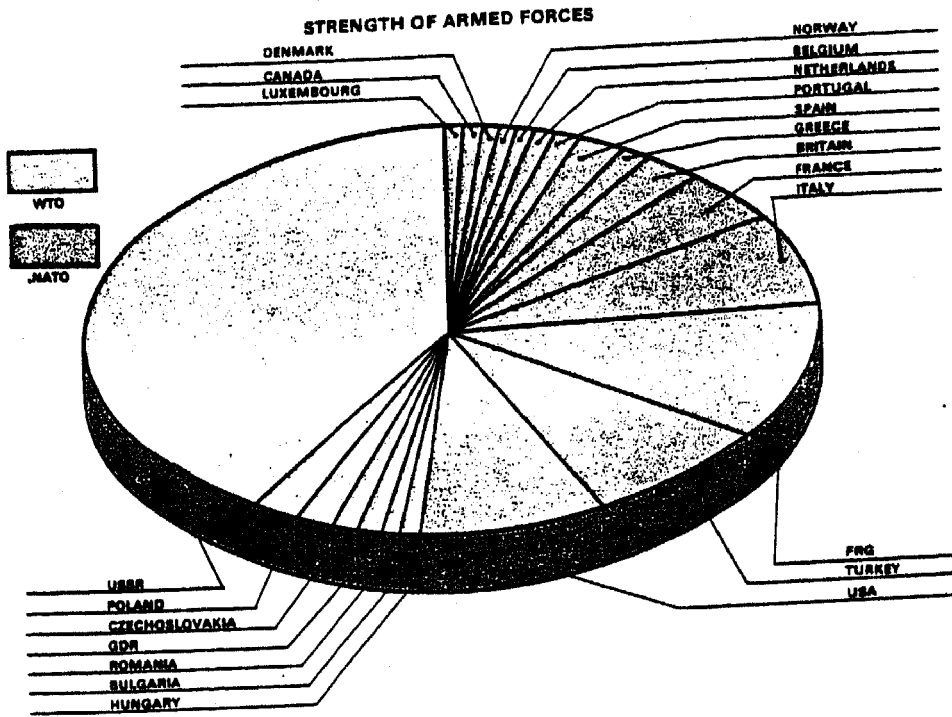
	Total in NATO	Including														USA		CANADA	
		Britain	FRG	France	Norway	Denmark	Ireland	Netherlands	Luxembourg	Italy	Greece	Portugal	Spain	Turkey	In Europe	In Atlantic	In Europe	In Atlantic	
Command and control agencies; general staffs (main headquarters), directorates and departments of ministries of defence	49.47	1.0	1.8	5.0	0.08	0.06	1.0	1.0	0.03	17.0	0.3	1.9	2.3	18.0	—	—	—	—	
Ground forces, air-borne troops and army aviation	2,115.36	143.9	342.0	238.2	21.2	17.3	59.2	60.4	0.71	234.76	135.4	43.6	185.0	420.0	208.8	—	4.9	—	
Air defence forces	137.7	13.0	31.3	15.0	2.0	1.5	5.1	4.0	—	21.2	11.4	—	12.0	12.0	9.2	—	—	—	
Air forces	482.3	74.9	71.3	70.7	6.9	4.5	15.7	13.4	—	51.4	15.2	9.0	23.1	44.2	80.1	—	1.9	—	
Navies	685.0	71.0	36.0	62.0	8.0	8.0	4.0	18.0	—	45.0	22.0	13.0	48.0	52.0	32.5	261.5	—	6.0	
Central control units (Intelligence, communications, radio-electronic warfare, higher educational establishments, and others)	96.9	2.7	6.5	38.5	1.7	0.1	4.2	2.75	0.3	19.65	4.3	1.0	8.8	5.1	—	—	1.3	—	
Logistic units and establishments of the armed forces	87.5	4.7	5.0	13.1	1.2	1.5	2.8	1.5	—	6.0	1.2	1.5	3.3	44.5	0.9	—	0.3	—	
Civil (territorial) defence forces	6.0	—	1.1	—	—	—	—	0.8	—	1.0	0.2	—	0.5	2.4	—	—	—	—	
TOTAL strength of the armed forces in Europe and adjacent water areas	3,660.2	311.2	495.0	442.5	41.08	30.96	92.0	101.85	1.04	396.0	190.0	70.0	283.0	598.2	—	331.5	261.5	8,46.0	
																693.0		14.4	

NOTE: The personnel of field gendarmerie and frontier guards units is not included in the total strength of the NATO armed forces.

STRENGTH OF ARMED FORCES
 (thousands of men)

WTO		NATO	
Country	Figures for each country	Country	Figures for each country
Bulgaria	117.5	Britain	311.2
Hungary	106.8	FRG	495.0
GDR	173.1	France	442.5
Poland	347.0	Norway	41.08
Romania	171.0	Denmark	30.96
USSR	2,458.0	Belgium	92.0
Czechoslovakia	199.7	Netherlands	101.85
		Luxembourg	1.04
		Italy	396.0
		Greece	190.0
		Portugal	70.0
		Spain	283.0
		Turkey	598.2
		USA	593.0
		Canada	14.4
		Iceland	—
TOTAL:	3,573.1	TOTAL:	3,660.2

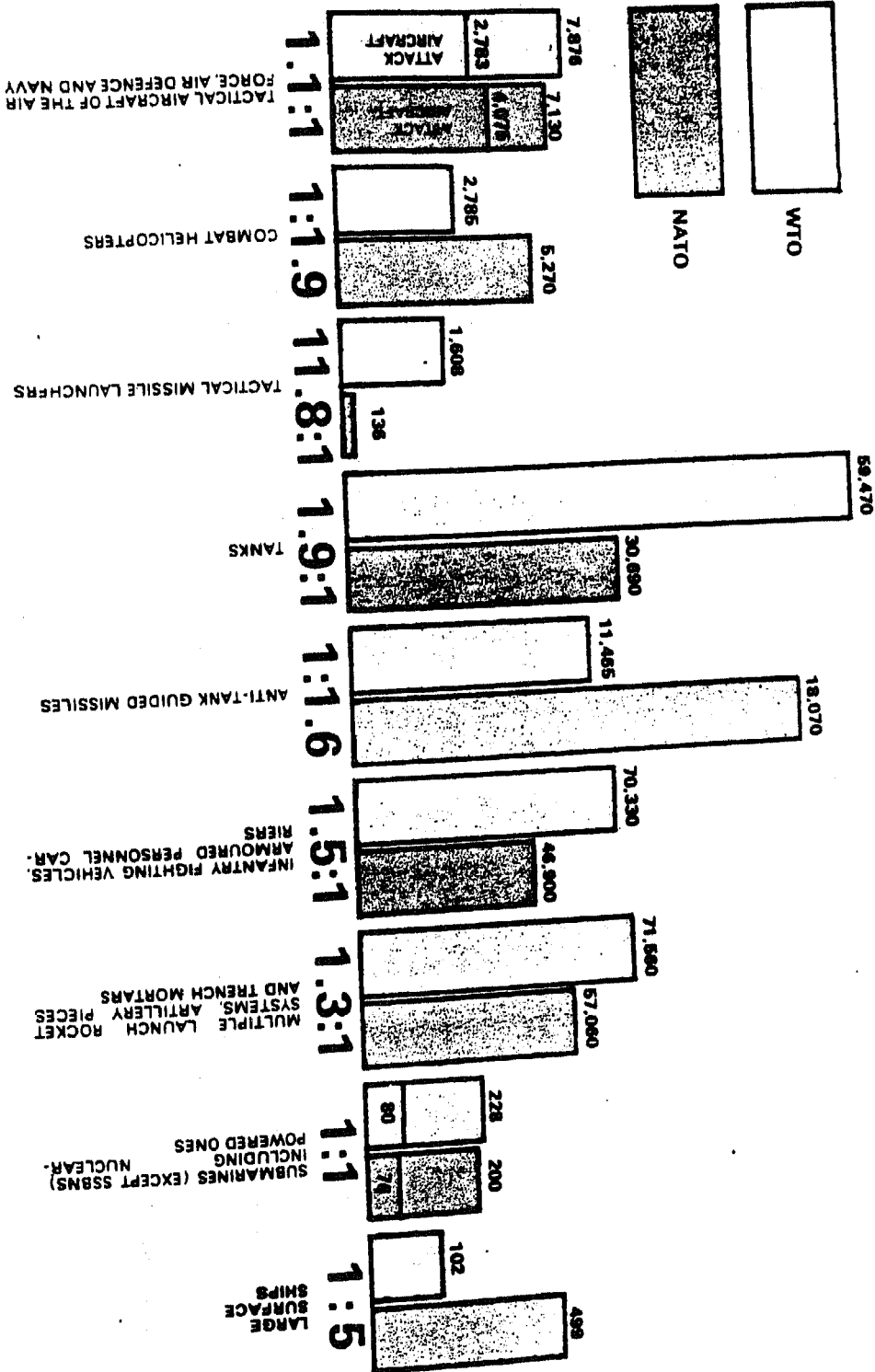
NOTE: included is the full strength of ground forces, air forces, air defence and naval forces, as well as combat and combat service support assets, and civil and territorial defence forces of both military-political alliances.
 The strength of the troops of the ministries of the interior and frontier guards units is not included in the WTO armed forces.
 The strength of the field gendarmerie and frontier guards units is not included in the NATO armed forces.



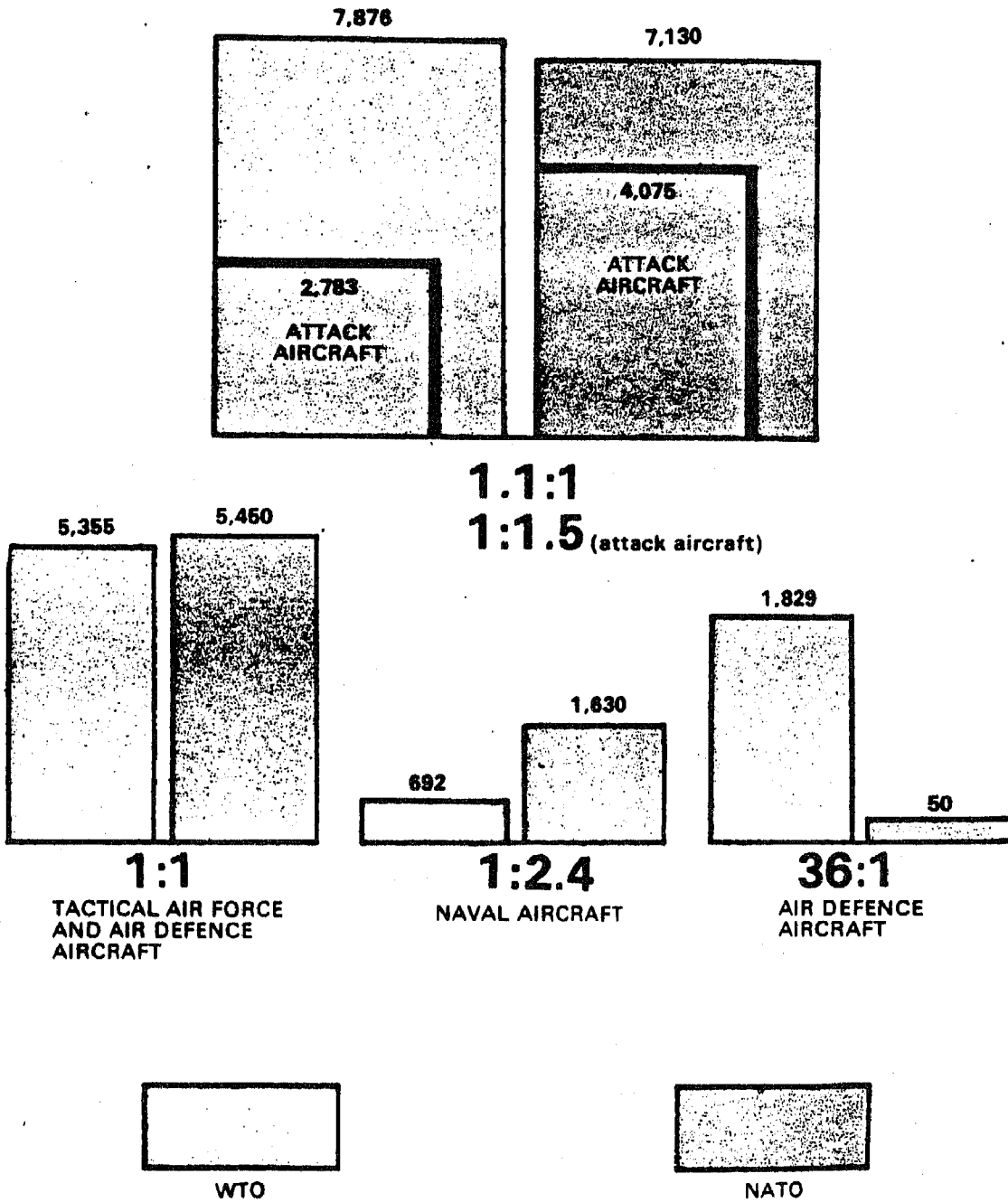
CORRELATION OF BASIC TYPES OF ARMAMENTS

	WTO	Ratio	NATO
Tactical combat aircraft of the air forces, air defence forces and navies	7,876	1.1:1	7,130
including: tactical combat aircraft of the air forces and air defence forces	5,355	1:1	5,450
AD interceptors that cannot be employed against ground targets	1,829	36:1	50
naval combat aircraft	692	1:2.4	1,630
Total number of attack aircraft (bombers, fighter-bombers, ground attack aircraft) in the air force and naval tactical aviation	2,783	1:1.5	4,075
Combat helicopters, including those in the navies	2,785	1:1.9	5,270
Tactical missile launch systems	1,608	11.8:1	136
Tanks	59,470	1.9:1	30,690
Anti-tank missile launchers	11,465	1:1.6	18,070
Infantry fighting vehicles and armoured personnel carriers	70,330	1.5:1	46,900
Multiple launch rocket systems, artillery pieces (75-mm calibre and larger) and mortars (50-mm calibre and larger)	71,560	1.3:1	57,060
Submarines (except strategic ballistic missile submarines)	228	1.1:1	200
including nuclear-powered ones	80	1:1	76
Large surface ships (aircraft carriers, battleships, cruisers, destroyers, frigates, and amphibious ships with 1,200-ton displacement and over)	102	1:5	499
including: ships capable of carrying aircraft, aircraft carriers	2	1:7.5	15
cruise missile ships	23	1:11.9	274
amphibious ships (1,200-ton displacement and over)	24	1:3.5	84

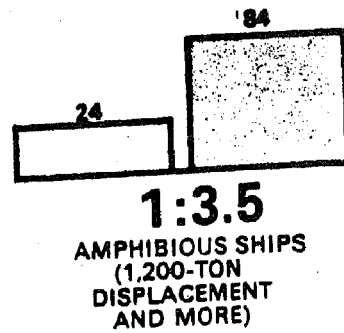

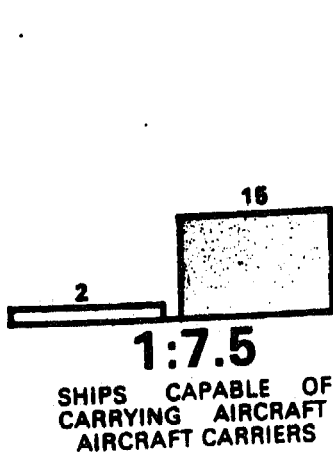
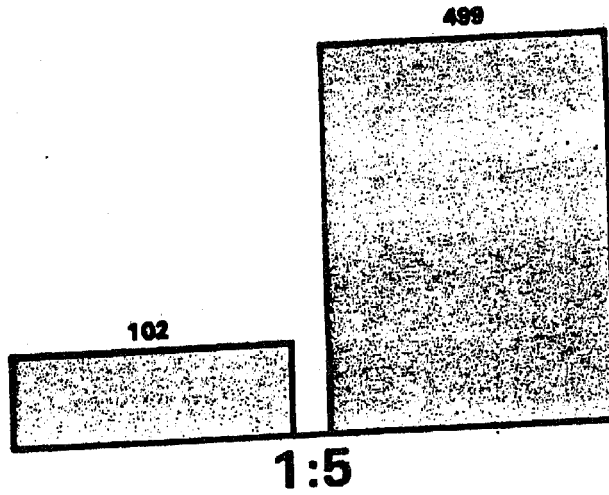
CORRELATION
 OF BASIC TYPES OF ARMAMENTS



CORRELATION OF COMBAT AIRCRAFT



CORRELATION OF LARGE SURFACE SHIPS



**QUANTITIES
OF WTO BASIC ARMAMENTS IN EUROPE**

	Total in WTO	Including						
		Bulgaria	Hungary	GDR	Poland	Romania	USSR	Czechoslovakia
Tactical combat aircraft of the air forces, air defence forces and navies	7,876	234	113	307	480	380	5,965	407
including: tactical combat aircraft of the air forces and air defence forces	5,365	234	113	283	480	156	3,682	407
AD interceptors that cannot be employed against ground targets	1,829	—	—	—	—	224	1,605	—
naval combat aircraft	692	—	—	24	—	—	668	—
Total number of attack aircraft (bomber, fighter-bombers, ground attack aircraft) in the tactical air forces and naval aviation	2,783	69	—	66	108	128	2,276	137
Combat helicopters, including those in the navy	2,785	51	96	74	43	220	2,200	101
Tactical missile launchers	1,608	72	27	80	81	50	1,221	77
Tanks	59,470	2,200	1,435	3,140	3,330	3,200	41,580	4,585
Anti-tank missile launchers	11,465	360	270	620	435	400	8,840	540
Infantry fighting vehicles and armoured personnel carriers	70,330	2,365	2,310	5,900	4,855	5,000	45,000	4,900

- 18 -

	Total in WTO	Including						
		Bulgaria	Hungary	GDR	Poland	Romania	USSR	Czechoslo- vakia
Multiple launch rocket systems, artillery pieces (75-mm calibre and larger) and mortars (50-mm calibre and larger)	71,580	3,990	1,750	2,435	3,065	6,600	50,275	3,445
Submarines (except strategic ballistic missile submarines)	228	4	—	—	3	1	220	—
including nuclear-powered ones	80	—	—	—	—	—	80	—
Large surface ships (aircraft carriers, battleships, cruisers, destroyers, frigates and amphibious ships with 1,200-ton displacement and over)	102	—	—	—	—	1	101	—
including: ships capable of carrying aircraft, aircraft carriers	2	—	—	—	—	—	2	—
cruise missile ships	23	—	—	—	—	—	23	—
amphibious ships (1,200-ton displacement and over)	24	—	—	—	—	—	24	—

QUANTITIES
 OF NATO BASIC ARMAMENTS IN EUROPE

	TOTAL in NATO in Europe	Including															
		Britain	FRG	France	Nor- way	Den- mark	Bel- gium	Nether- lands	Lux- embourg	Italy	Greece	Portu- gal	Spain	Tur- key	USA in Euro- pe	Can- da in Euro- pe	Ice- land
Tactical combat aircraft of the air forces, air defence forces and navies	7,130	835	850	880	100	100	170	200	—	450	450	150	295	840	1,960	50	—
including: tactical combat aircraft of the air forces and air defence forces	5,450	740	680	680	100	100	170	180	—	430	450	150	280	630	810	50	—
AD interceptors that cannot be employed against ground targets	50	50	—	—	—	—	—	—	—	—	—	—	—	—	—	—	—
naval combat aircraft	1,630	45	170	200	—	—	—	20	—	20	—	—	15	10	1,150	—	—
Total number of attack aircraft (bombers, fighter-bombers, ground attack aircraft) in the tactical air forces and naval aviation	4,075	410	615	460	50	50	110	110	—	160	230	130	140	410	1,150	50	—
Combat helicopters, including those in the navy	5,270	700	450	700	—	—	70	20	—	540	130	—	160	310	2,180	10	—
Tactical missile launchers	136	12	26	36	—	—	6	8	—	12	—	—	—	—	36	—	—
Tanks	30,690	2,000	4,900	3,190	370	350	530	1,250	—	2,330	2,000	470	1,850	4,320	6,980	150	—
Anti-tank missile systems	18,070	1,480	2,760	2,000	150	310	560	764	6	2,130	320	40	190	2,350	4,940	70	—

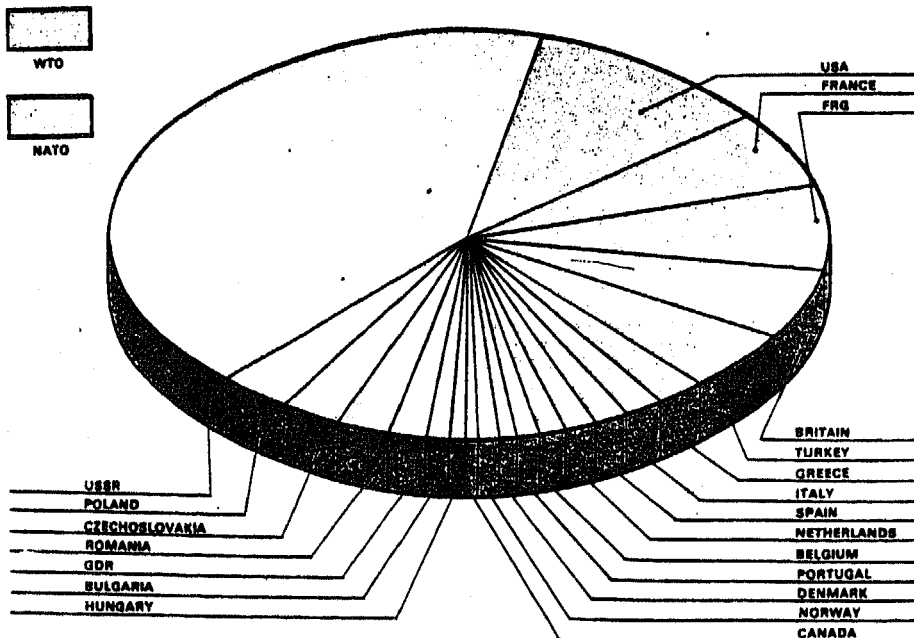
١٠١

	TOTAL in NATO in Europe	including															
		British	FRG	France	Nor- way	Dan- mark	Bel- gium	Nether- lands	Lux- em- bourg	Italy	Greece	Portu- gal	Spain	Tur- key	USA in Euro- pe	Can- da in Euro- pe	Ica- land
Infantry fighting vehicles and ar- moured personnel carriers	46,900	5,480	6,840	4,520	190	1,090	2,020	3,240	—	6,440	1,720	280	1,720	5,270	7,590	500	—
Multiple launch rocket systems, artillery pieces (75-mm calibre and larger) and mortars (50-mm calibre and larger)	57,050	3,320	3,190	8,510	2,320	1,750	1,620	1,410	10	5,510	3,950	1,870	5,010	14,900	3,520	170	—
Submarines (except strategic ballistic missile submarines)	200	28	24	17	11	7	—	—	—	10	10	3	8	17	57	3	—
including nuclear-powered ones	76	16	—	4	—	—	—	—	—	—	—	—	—	—	58	—	—
Large surface ships (aircraft car- riers, battleships, cruisers, des- troysers, frigates and amphibious ships with 1,200-ton displa- cement and over)	499	66	16	54	11	10	4	17	—	27	29	17	29	31	173	15	—
including: ships capable of car- rying aircraft, aircraft carriers	15	3	—	2	—	—	—	—	—	—	—	—	1	—	9	—	—
cruise missile ships	274	31	13	40	5	5	4	17	—	19	8	—	13	10	109	—	—
amphibious ships (1,200-ton displacement and over)	84	10	—	9	3	—	—	—	—	3	9	—	6	7	37	—	—

COMBAT AIRCRAFT

WTO		NATO	
Country	Figures for each country	Country	Figures for each country
Bulgaria	234	Britain	835
Hungary	113	FRG	850
GDR	307	France	880
Poland	480	Norway	100
Romania	380	Denmark	100
USSR	5,955	Belgium	170
Czechoslovakia	407	Netherlands	200
		Luxembourg	—
		Italy	450
		Greece	450
		Portugal	150
		Spain	295
		Turkey	640
		USA (in Europe)	1,960
		Canada (in Europe)	50
		Iceland	—
TOTAL:	7,876	TOTAL:	7,130

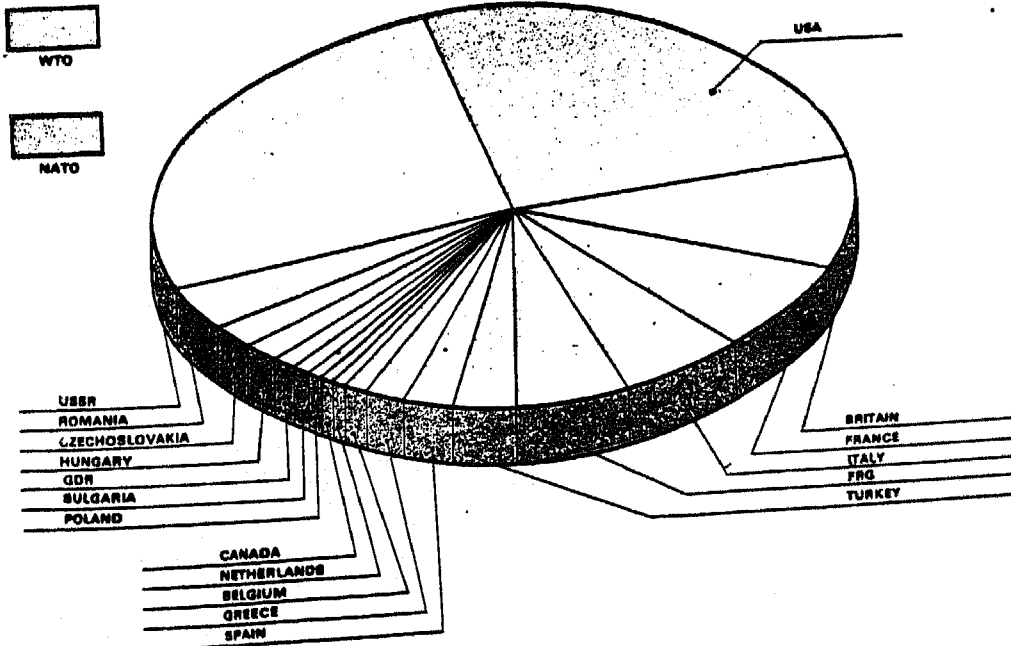
NOTE: in WTO—short-range bombers (Su-24), fighter-bombers (Su-22, Su-7B, Su-17, MiG-17, MiG-27), ground attack aircraft (Su-25), fighters (MiG-29, MiG-23, MiG-21, Su-27), AD interceptors (MiG-31, MiG-25, Su-27, Su-15, Tu-128, Yak-28), reconnaissance and radio-electronic warfare aircraft (MiG-25, MiG-21, Su-17, Su-24, Yak-28), naval aircraft (Tu-16, Tu-22, Tu-142, Il-38, Be-12, Yak-38, Su-17, MiG-21, MiG-23, MiG-29, Su-27);
 in NATO—fighter-bombers (Buccaneer, Tornado, F-111, Mirage 5, F-4, F-15, F-15, F-15, F-15, Jaguar, Mirage III, F-104, Mirage 2000, F-100, F-35 Dragon, F-5, F-84, G-91), ground attack aircraft (A-7, A-10, Harrier Alpha Jet), fighters (F-15, Tornado, Mirage 2000, F-4, F-104, Mirage F-1, F-5), air defence interceptors (Lightning), reconnaissance and radio-electronic warfare aircraft (EF-111, RF-4, Tornado, Jaguar, Mirage F-1R, RF-5, Mirage III R, RF-16, Nimrod, P-3 Orion, G-91R, RF-104, RF-84, EC-130, DC-8, Canberra, Shackleton), naval aircraft (A-4, A-6, A-7, F/A-18, Sea Harrier, AV-8, Etendard, Super Etendard, F-4, Tornado, F-104, F-14, Crusader, anti-submarine warfare aircraft, reconnaissance and radio-electronic warfare aircraft), combat support aircraft.



COMBAT HELICOPTERS (including naval ones)

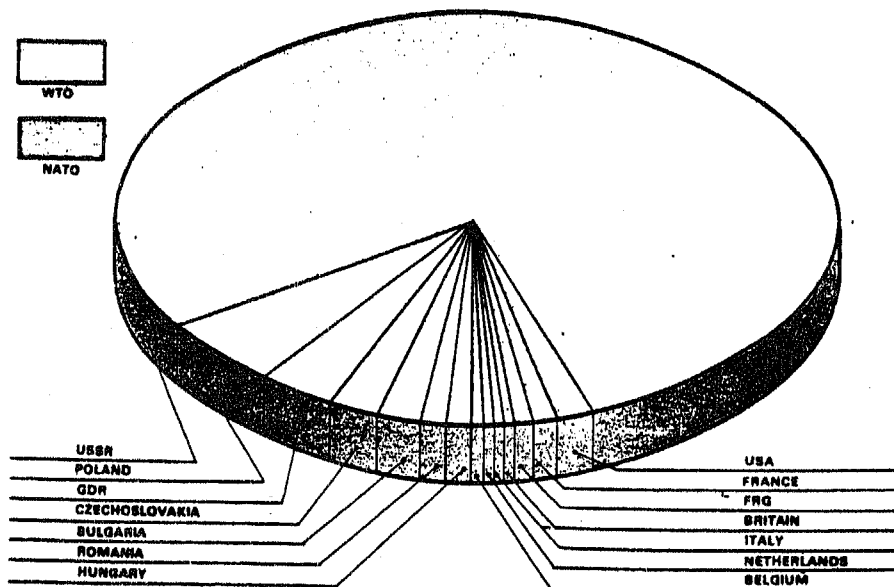
WTO		NATO	
Country	Figures for each country	Country	Figures for each country
Bulgaria	51	Britain	700
Hungary	96	FRG	450
GDR	74	France	700
Poland	43	Norway	—
Romania	220	Denmark	—
USSR	2,200	Belgium	70
Czechoslovakia	101	Netherlands	20
		Luxembourg	—
		Italy	540
		Greece	130
		Portugal	—
		Spain	180
		Turkey	310
		USA (in Europe)	2,180
		Canada (in Europe)	10
		Iceland	—
TOTAL:	2,785	TOTAL:	5,270

NOTE: in WTO—helicopter gunships (Mi-24), troop-carrying (Mi-8), reconnaissance and fire adjustment (Mi-24 and Mi-8), radio-electronic warfare (Mi-8) and naval helicopters (Ka-25, Ka-27, Ka-29, Mi-14);
 in NATO—attack helicopters and gunships (Apache, Huey Cobra, Cobra Tow, Bo-105P, Lynx, Mongoose, Gazelle), utility helicopters (Iroquois, Blackhawk, Bo-105M, Alouette, Lynx, AB-204, AB-205, AB-206, AB-212), scouts (Kiowa, Gazelle, Alouette), troop-carrying and special-purpose (Puma, EH-1H, EH-60), naval helicopters (Sea King, Wessex, Lynx, Super Frelon, Alouette, AB-212, Sea Cobra, Sea Stallion, Sea Hawk, Iroquois).



TACTICAL MISSILE LAUNCHERS

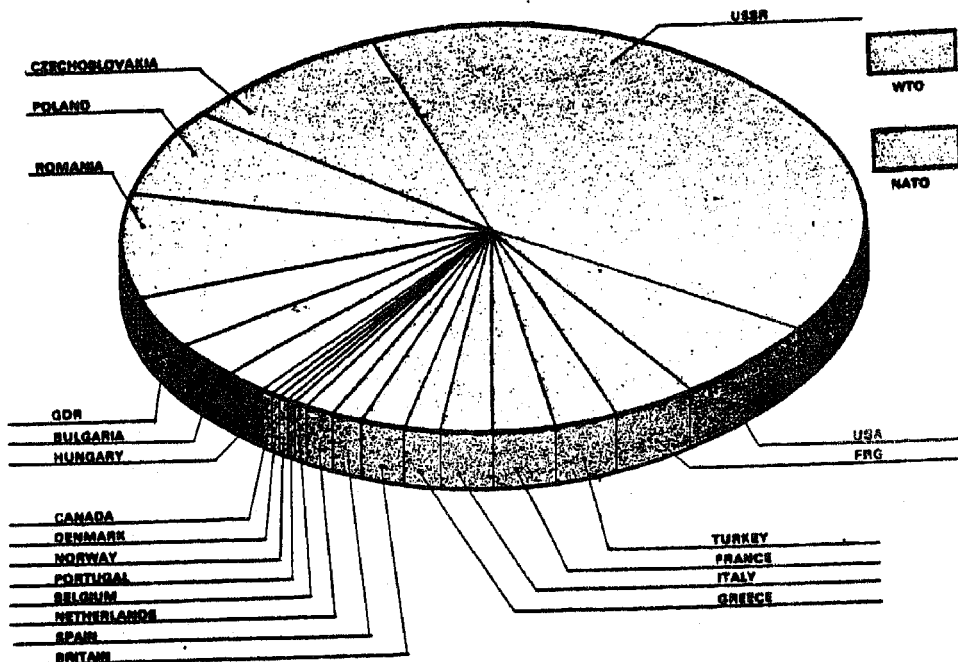
WTO		NATO	
Country	Figures for each country	Country	Figures for each country
Bulgaria	72	Britain	12
Hungary	27	FRG	26
GDR	80	France	36
Poland	81	Norway	—
Romania	50	Denmark	—
USSR	1,221	Belgium	6
Czechoslovakia	77	Netherlands	8
		Luxembourg	—
		Italy	12
		Greece	—
		Portugal	—
		Spain	—
		Turkey	—
		USA (in Europe)	36
		Canada (in Europe)	—
		Iceland	—
TOTAL:	1,608	TOTAL:	136



TANKS

WTO		NATO	
Country	Figures for each country	Country	Figures for each country
Bulgaria	2,200	Britain	2,000
Hungary	1,435	FRG	4,900
GDR	3,140	France	3,190
Poland	3,330	Norway	370
Romania	3,200	Denmark	350
USSR	41,580	Belgium	530
Czechoslovakia	4,585	Netherlands	1,250
		Luxembourg	—
		Italy	2,330
		Greece	2,000
		Portugal	470
		Spain	1,850
		Turkey	4,320
		USA (in Europe)	6,980
		Canada (in Europe)	150
		Iceland	—
TOTAL:	59,470	TOTAL:	30,890

NOTE: included are tanks of all types in service with WTO and NATO.

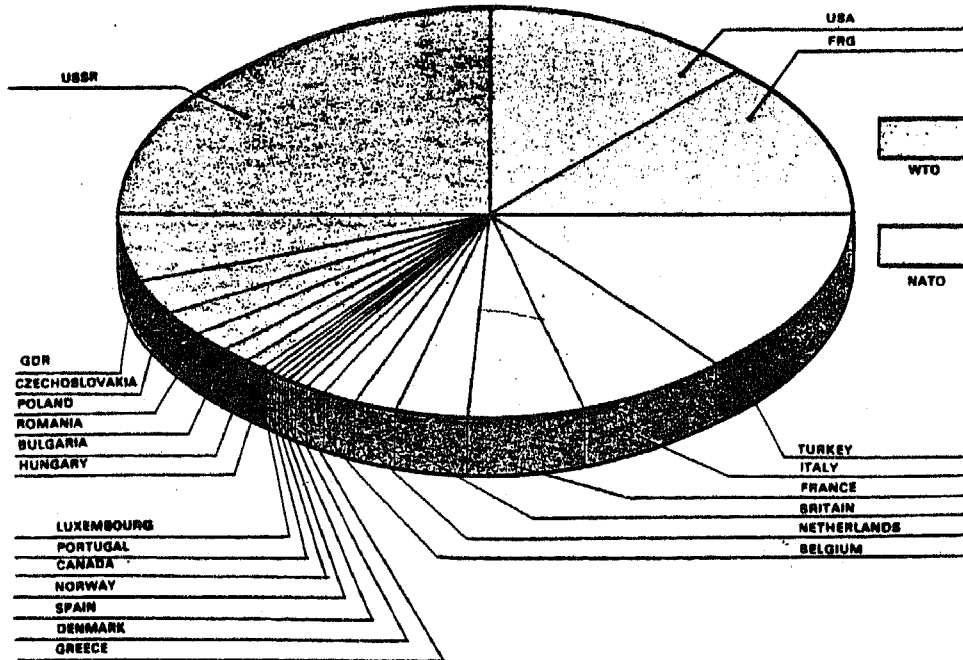


ANTI-TANK MISSILE SYSTEMS

WTO		NATO	
Country	Figures for each country	Country	Figures for each country
Bulgaria	360	Britain	1,480
Hungary	270	FRG	2,760
GDR	620	France	2,000
Poland	435	Norway	150
Romania	400	Denmark	310
USSR	8,840	Belgium	580
Czechoslovakia	540	Netherlands	764
		Luxembourg	6
		Italy	2,130
		Greece	320
		Portugal	40
		Spain	190
		Turkey	2,350
		USA (in Europe)	4,940
		Canada (in Europe)	70
		Iceland	—
TOTAL:	11,465	TOTAL:	18,070

NOTE:

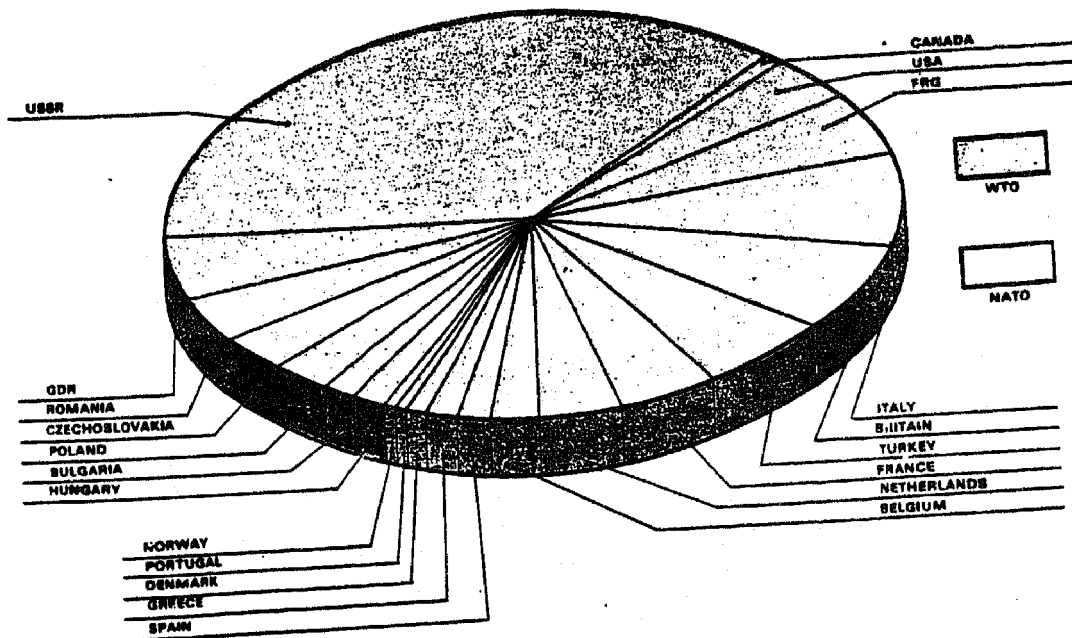
in WTO—anti-tank missile systems mounted on combat vehicles organic to fronts, armies, divisions and regiments, as well as portable systems organic to battalions;
 in NATO—systems for similar purposes and characteristics.



INFANTRY FIGHTING VEHICLES AND ARMOURED PERSONNEL CARRIERS

WTO		NATO	
Country	Figures for each country	Country	Figures for each country
Bulgaria	2,385	Britain	5,480
Hungary	2,310	FRG	6,840
GDR	5,900	France	4,520
Poland	4,855	Norway	190
Romania	5,000	Denmark	1,090
USSR	45,000	Belgium	2,020
Czechoslovakia	4,900	Netherlands	3,240
		Luxembourg	—
		Italy	6,440
		Greece	1,720
		Portugal	280
		Spain	1,720
		Turkey	5,270
		USA (in Europe)	7,590
		Canada (in Europe)	500
		Iceland	—
TOTAL:	70,330	TOTAL:	46,900

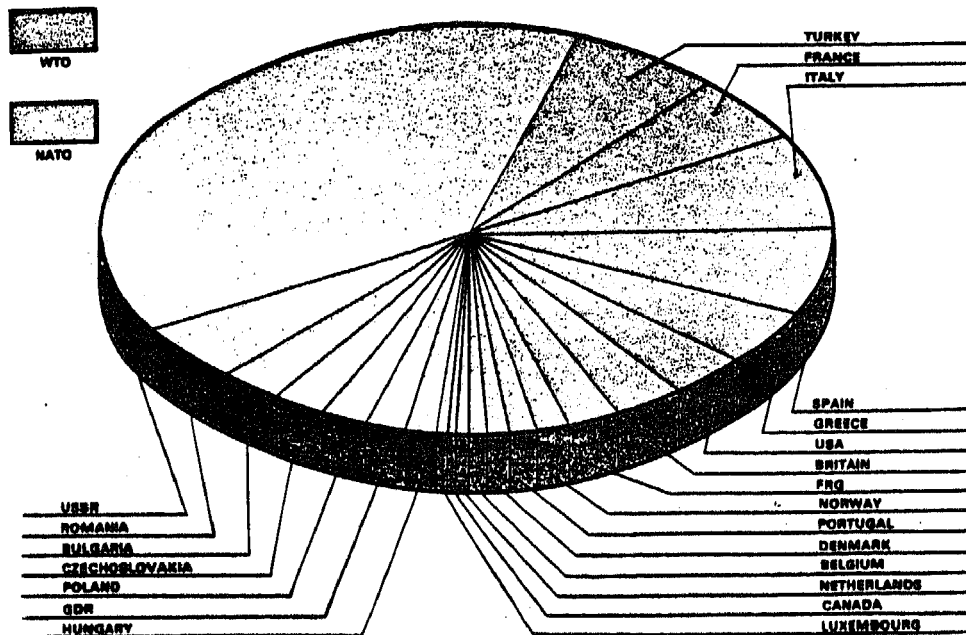
NOTE: included are infantry fighting vehicles, armoured personnel carriers, AB infantry fighting vehicles, combat patrol vehicles and scout vehicles.



MULTIPLE LAUNCH ROCKET SYSTEMS, ARTILLERY PIECES AND MORTARS

WTO		NATO	
Country	Figures for each country	Country	Figures for each country
Bulgaria	3,990	Britain	3,320
Hungary	1,750	FRG	3,190
GDR	2,435	France	8,510
Poland	3,065	Norway	2,320
Romania	6,800	Denmark	1,750
USSR	50,275	Belgium	1,620
Czechoslovakia	3,445	Netherlands	1,410
		Luxembourg	10
		Italy	5,510
		Greece	3,950
		Portugal	1,870
		Spain	5,010
		Turkey	14,900
		USA (in Europe)	3,520
		Canada (in Europe)	170
		Iceland	—
TOTAL:	71,560	TOTAL:	57,060

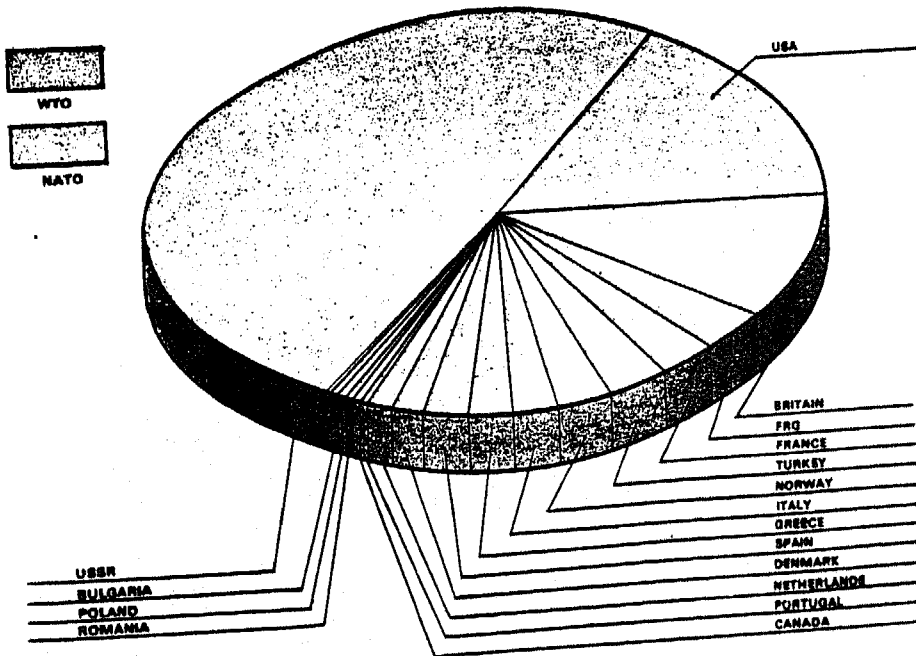
NOTE: included are multiple launch rocket systems, field artillery pieces with a calibre of 75 mm and over, mortars with a calibre of 50 mm and over.



SUBMARINES (excluding strategic nuclear ballistic missile submarines)

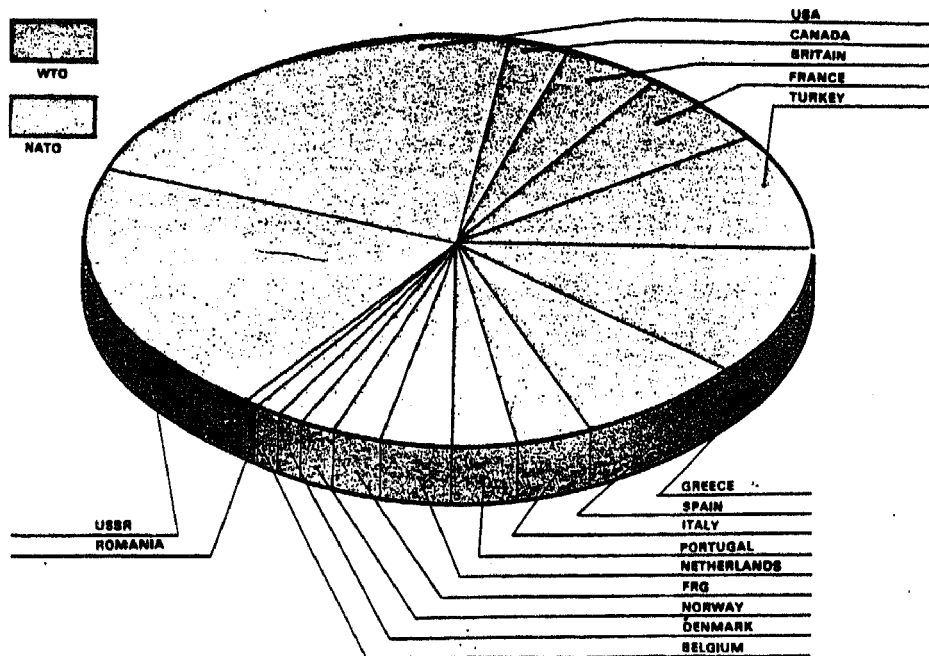
WTO		NATO	
Country	Figures for each country	Country	Figures for each country
Bulgaria	4	Britain	28/16*
Hungary	—	FRG	24
GDR	—	France	17/4*
Poland	3	Norway	11
Romania	1	Denmark	7
USSR	220/80*	Belgium	—
Czechoslovakia	—	Netherlands	5
		Luxembourg	—
		Italy	10
		Greece	10
		Portugal	3
		Spain	8
		Turkey	17
		USA (in Europe)	57/56*
		Canada (in Europe)	3
		Iceland	—
TOTAL:	228/80*	TOTAL:	200/76*

* including nuclear ones



LARGE SURFACE SHIPS

WTO		NATO	
Country	Figures for each country	Country	Figures for each country
Bulgaria	—	Britain	66
			3/31/10
Hungary	—	FRG	16
			0/13/0
GDR	—	France	54
			2/40/9
Poland	—	Norway	11
			0/5/3
Romania	1	Denmark	10
	0/0/0		0/5/0
USSR	101	Belgium	4
	2/23/24		0/4/0



WTO		NATO	
Country	Figures for each country	Country	Figures for each country
Czechoslovakia	—	Netherlands	17
			0/17/0
		Luxembourg	—
		Italy	27
			0/19/3
		Greece	29
			0/8/9
		Portugal	17
			0/0/0
		Spain	29
			1/13/6
		Turkey	31
			0/10/7
		USA (in Europe)	173
			9/109/37
		Canada (in Europe)	15
			0/0/0
		Iceland	—
TOTAL:	102	TOTAL:	499
	2/23/24		15/274/84

NOTE: included are aircraft carriers, battleships, cruisers, destroyers, frigates and amphibious ships with a displacement of 1,200t and over.
The numerator shows the total number of large surface ships; the denominator, respectively, ships capable of carrying aircraft, aircraft carriers; cruise missile ships; amphibious ships (with a displacement of 1,200t and over).