



大会

Distr.
GENERAL

A/AC.96/1023
21 June 2006

CHINESE
Original: ENGLISH

高级专员方案执行委员会

第五十七届会议

2006年10月2日至6日

临时议程项目6

联合国难民事务高级专员经管的自愿基金

2005年账目
(由高级专员提交)

目 录

<u>章 次</u>	<u>页 次</u>
送文函.....	3
一、高级专员的责任说明和财务报表的核定.....	5
二、联合国难民事务高级专员办事处目标和活动说明.....	6
三、2005年12月31日终了年度财务概要.....	7
四、2005年12月31日终了年度财务报表.....	18
报表一 2005年12月31日终了年度的收入和支出及准备金和 基金结余变动报表.....	19
报表二 2005年12月31日的资产、负债、准备金基金结余报表.....	20
报表三 2005年12月31日终了年度现金流动报表.....	21
附表1 截至2005年12月31日的按方案开列的捐助状况—— 所有基金.....	22
附表2 截至2005年12月31日的以往各年未缴捐款的情况.....	47
附表3 2005年12月31日终了年度方案预算批款表.....	49
附表4 截至2005年12月31日的补充方案基金和补充方案基 金——信托基金下的可动用资金表.....	59
附表5 截至2005年12月31日的以往各年度项目已清偿债务 /未清偿债务的状况.....	75
报表一附件 所有基金明细报表.....	79
报表二附件 所有基金明细报表.....	97
附 录 2005年向难民事务高级专员办事处提供的预算外实物 捐助.....	121
财务报表附注.....	122

送 文 函

One UN Plaza
DC1-2680
New York, NY 10017
联合国审计委员会主席

抄送：Thierry Rajaobelina, (难民署)外聘审计员办公室

先生：

按照联合国难民事务高级专员办事处经管的自愿基金《财务细则》，谨提交 2005 年度决算。该决算已按照《财务细则》第 11.4 条核证无误并已得到核可。

关于你们对联合国难民事务高级专员办事处 2005 年 12 月 31 日终了年度财务报表的审计，我们据所知所信，并经对本组织的其他官员进行适当查询，确认以下陈述：

1. 我们负责编写适当列报本组织各种活动的财务报表，并向你们作出准确陈述。我们备好所有会计记录，供你们审计，会计记录中适当列报和记录在财政期间实际发生的本组织的所有交易和会计事项。所有其他记录和相关资料均已为你们备妥。

2. 财务报表是按照下列指针编制的：

- (a) 《联合国系统会计准则》；
- (b) 《联合国财务条例》；
- (c) 高级专员与执行委员会协商订立的《财务细则》；
- (d) 在财务报表附注 2 中概述的本组织会计政策；这些会计政策的适用与以往财政期间一致。

3. 财务报表附注 11 中披露的非消耗性财产属本组织所有，无须收费。关于附注所披露 2005 年 12 月 31 日存在的非消耗性财产成本的列报是公允的。

4. 我们认为，现金和机构间结余记录应与列报数字大致相同。

5. 所有重大应收账款都已列入财务报表，并属有效债权。除了列于可疑应收账款下的无法收到的款项估计额外，我们预期将收到 2005 年 12 月 31 日列于应收账款下的所有大宗款项。

6. 所有已知的应付账款均已列入帐目。

7. 记录中的未清偿债务是指本组织的有效承付款项，是按照《财务细则》确定的。
8. 所有重大责任、法律责任及或有责任都已适当反映在财务报表中。
9. 除财务报表披露的内容外，本组织的财务状况未受到下列因素的重大影响：
 - (a) 以往各年的借项或贷项；和
 - (b) 会计基础的任何变化。
10. 在本期间列报的所有支出都是根据本组织的财务条例和捐助者的具体要求发生的。
11. 由未来财政期间资源支付的所有承付款项均已按照《联合国系统会计准则》的规定予以披露。
12. 我们还确认，所有损失的现金或应收账款、惠给金、舞弊嫌疑和舞弊行为，无论在何处发生，均已通报审计委员会。
13. 在决算中披露了所有必要事项，使财务报表能公允地列出财政期间各种交易的结果。
14. 自资产负债表制定以来，未发生任何导致有必要对财务报表或其附注中所列数字进行订正的事件。

主计长兼

财务和供应品管理司司长

泷泽三郎(签名)

联合国难民事务代理高级专员

安东尼奥·古特雷斯(签名)

2006年3月9日

一、高级专员的责任说明和财务报表的核定

联合国难民事务高级专员对向高级专员方案执行委员会与联合国大会提出的联合国难民事务高级专员经管的自愿基金决算所载财务报表的内容和完整性负最后的责任。

为了履行其责任，难民署根据规定的会计政策和标准运作，并且维持内部会计控制和程序制度，以确保财务资料的可靠性及资产的维护。内部控制制度和财务记录在联合国内部监督事务厅以及联合国审计委员会分别进行审计时任其审查。

在这方面，以下所附财务报表，包括报表一至三、附表 1 至 5、附件一和二、附录一以及附注，都是根据难民署《财务细则》(A/AC.96/503/Rev.7)和《联合国共同会计标准》编制的。管理部门认为，所附财务报表公允地列报了截至 2005 年 12 月 31 日难民署的财务状况及该日终了年度各方案、基金和决算的营运结果和现金流量。

决算谨此

核正无误：

主计长兼财务和供应品管理司司长
泷泽三郎(签名)

核定：

联合国难民事务代理高级专员
安东尼奥·古特雷斯(签名)

2006 年 3 月 9 日

瑞士，日内瓦

二、联合国难民事务高级专员办事处 目标和活动说明

难民署的基本任务载于《联合国难民事务高级专员办事处章程》(大会第 428(V)号决议)。《章程》规定,联合国难民事务高级专员根据大会的授权采取行动,承担在联合国主持下向属于《章程》所述范畴的难民提供国际保护、设法为难民问题寻求长期解决办法的职能。

1950 年以来,大会将高级专员的任务范围扩大至若干其他群体。这包括由难民署向返回者提供援助,并监测他们在返回时的安全和福利状况(大会第 40/118 号决议)。此外,难民署根据秘书长或联合国各主要主管机关的具体要求,并经有关国家同意,向国内流离失所者提供人道主义援助和保护(大会第 48/116 号决议)。大会还通过各项决议,委托难民署推动预防和减少无国籍状态,进一步保护无国籍人。关于难民署的援助活动,《章程》的基本规定业经大会第 832(IX)号决议扩充。

三、2005 年 12 月 31 日终了年度财务概要

A. 导 言

1. 本财务概要应结合难民署财务报表阅读，但也可单独来看。本概要按基金概述了财务报表的综合结果和分析，突出了有关重要趋势和重大变化。

2. 财务概要、审定财务报表和审计委员会的报告以及行政和预算问题咨询委员会的有关报告将提交联合国大会第六十一届会议。

B. 概 况

3. 2005 年是 2000 年综合预算开始以来最具挑战性的财政年度。2005 年年度方案基金可用资金总额与执行委员会核可的预算之间的差额为 1.022 亿美元，而 2004 年为 2,890 万美元。2005 年的差额是开始执行综合预算以来最大的一次。2005 年年度方案预算的筹资水平为 89%，2004 年则为 97%。图一.1 提供了过去五年年度方案基金的总预算、可动用资金、总开支和资金余额的比较。¹

4. 2005 年年初，为了防备年度方案基金可能出现的短缺，方案预算“上限”（即开支授权削减）定为 92.5%，非工作人员行政费用预算上限定为 90%。然而，情况表明，由于 2005 年美元对所有主要货币走强，这一最初的上限不足以抵消汇率损失。如此一来，在 2005 年最后一个季度，“外地和总部”的开支授权进一步分别削减了 5% 和 10%。上限和开支授权削减的净效应导致方案预算的总上限为 88%，非工作人员行政费用预算总上限为 85%，换言之，有 7,800 万美元的预算活动没有得到执行。

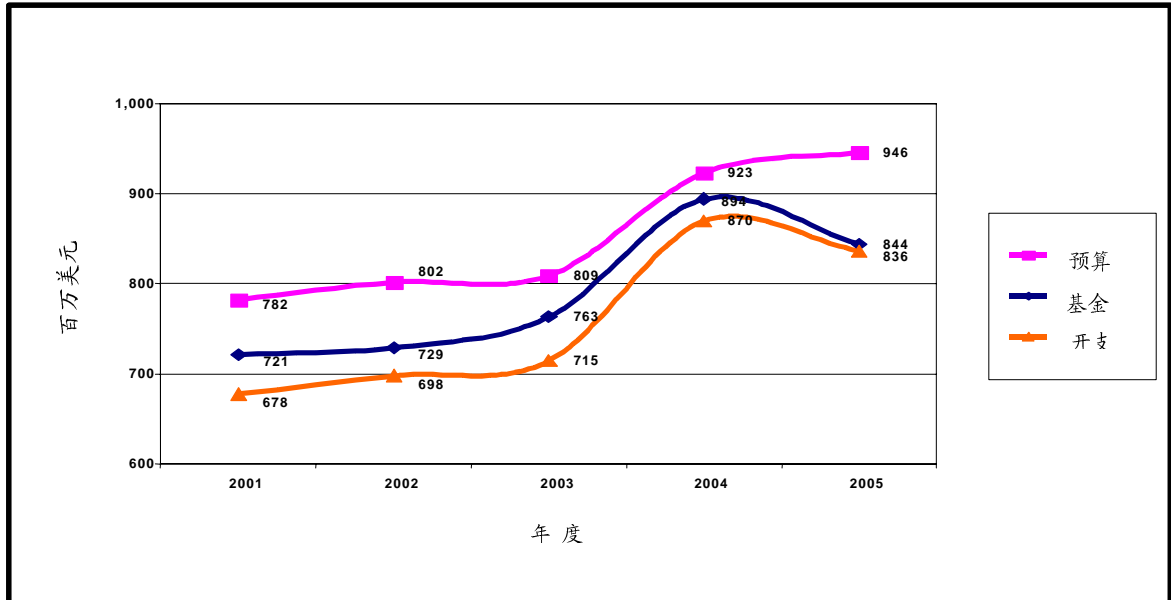
5. 尽管采取了这些措施，并针对可用资金总额进行了严格的开支管理，难民署在 2005 年终了时仍必须从周转金和保证金中借款 1,220 万美元。

¹ 可用资金总额包括自愿捐款、利息和杂项收入、汇率调整、转让和调整以及期初资金余额。

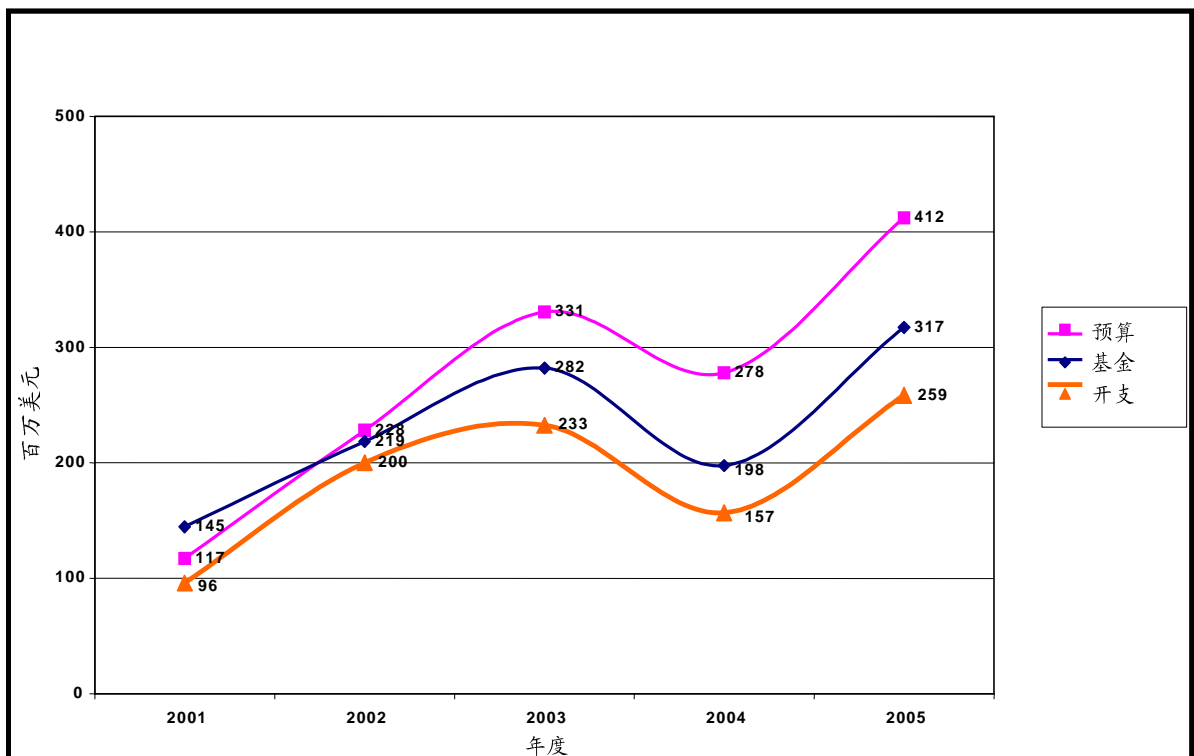
6. 2005 年补充方案基金的可动用资金为 3.172 亿美元，2004 年则为 1.975 亿美元，资金水平分别为 2005 年的 77% 和 2004 年的 71%。图一.2 提供了过去五年补充方案基金总预算、可动用资金和总开支的比较。

7. 年度方案和补充方案预算可动用资金总额比总开支超出 6,640 万美元，而 2004 年超出 6,500 万美元，2003 年超出 9,800 万美元。在过去五年中，年度方案和补充方案预算合计，可动用资金总额超出总开支的范围处在 4,950 万美元到 9,800 万美元之间。图一.3 提供了过去五年年度方案和补充方案预算的总预算、可动用资金和总开支的比较。

图一.1
年度方案基金比较数字

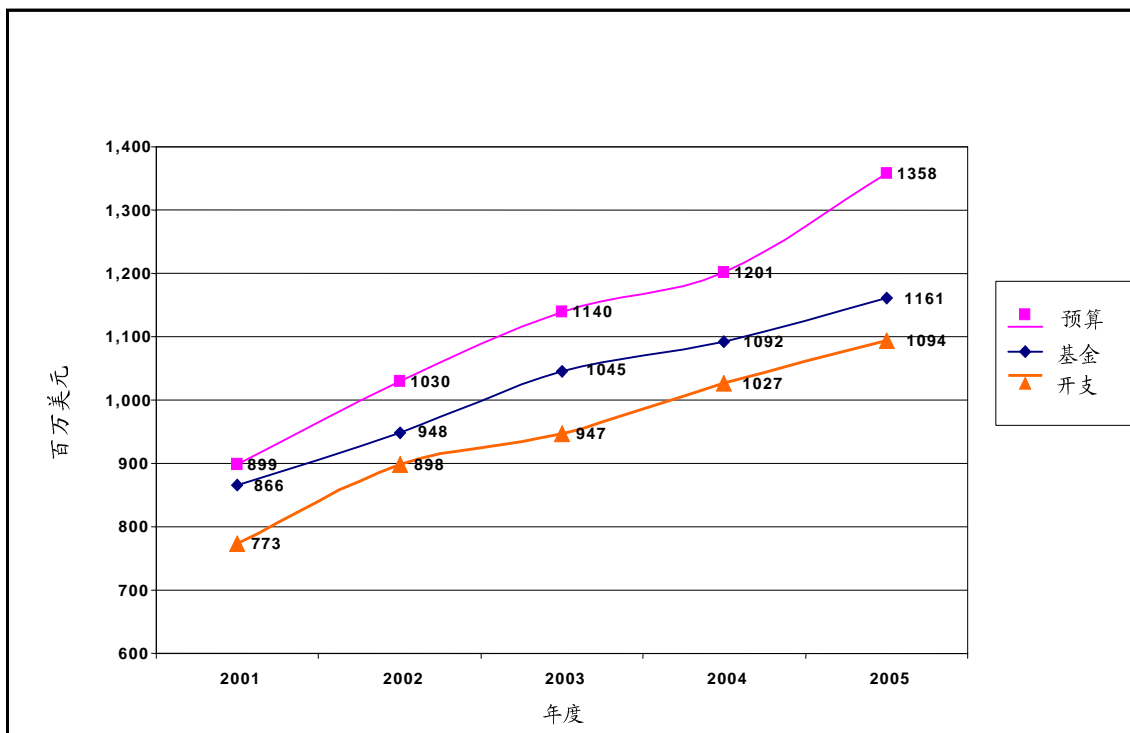


图一.2
补充方案基金比较数字



图一.3

年度方案和补充方案基金综合数字



C. 年度方案基金

自愿捐款

8. 2005年，年度方案预算为9.458亿美元，包括第二类业务储备金在内，对年度方案基金的自愿捐款为7.985亿美元(84%)，而2004年为7.939亿美元(86%)，2003年为6.526亿美元(81%)。这表明对年度方案基金的自愿捐款略有增加，达460万美元，或比2004年增加了1%，而年度方案预算则由2004年的9.229亿美元增加到2005年的9.458亿美元。

9. 额外收入来自杂项来源，例如汇率调整，利息收入、基金之间转款和其他调整。

杂项收入—汇率调整

10. 2005 年，汇率调整导致了 3,600 万美元的损失，相形之下，2004 年收益 690 万美元，2003 年收益 4,150 万美元。3,600 万美元的损失包括捐款方面 1,700 万美元的已实现净损失；在该年度期间和年底对现金、应收捐款、应收账款和应付账款的重新估价所产生的未实现净损失 2,450 万美元；以及该年度期间按照交易日联合国业务汇率结算的交易事项所产生的已实现收益 550 万美元。

11. 2005 年与 2004 年相比汇率调整的巨额损失，主要原因是 2005 年美元走强。2005 年初，市场的普遍看法是美元将继续其多年来的贬值趋势。然而，美元几乎立即复苏，对几乎所有其他主要货币产生了两位数的收益。表一.1 提供了 2005 年各主要货币对美元的汇率一览。

表一.1

2005 年各主要货币对美元汇率变化

货 币	货币单位兑换 1 美元		变化幅度
	2005 年 12 月 31 日	2004 年 12 月 31 日	
澳大利亚元	1.37	1.291	-61%
加拿大元	1.17	1.22	4.1%
丹麦克朗	6.3	5.48	-15.0%
日元	117	104	-12.5%
挪威克朗	6.77	6.08	-11.3%
瑞典克朗	7.96	6.61	-20.4%
瑞士法郎	1.31	1.13	-15.9%
英镑	0.581	0.522	-11.3%
欧元	0.845	0.737	-14.7%

12. 2005 年，本组织约 40% 的自愿捐款是以美元计算的，30% 以欧元计算，8% 以瑞典克朗计算，6% 以挪威克朗计算，5% 以丹麦克朗计算，5% 以英镑计算，其余 6% 以其他主要货币计算。意识到外汇市场的波动和无法预计的汇率变动给业务带来的巨大风险，以及认捐承诺与现金收取之间的时间差，难民署将继续评估和管理因货币起浮波动构成的风险。

杂项收入—利息收入

13. 本组织主要靠现金和在全年保持的定期存款余额赚取利息收入。2005年，利息收入为230万美元，2004年则为180万美元，两相比较，增加了50万美元。这反映了短期利率略有提高。

支 出

14. 2005年，年度方案基金下的支出为8.359亿美元，2004年则为8.697亿美元，相形之下，比2004年减少了3,380万美元或4%。这反映了上文第4段所述为控制可动用资金总额内的开支作出的努力。2005年，支出总额占年度方案基金可动用资金总额的99%，包括从周转金和保证基金借支的1,220万美元。这就要求认真管理，以确保支出控制在可动用资金总额范围内，从周转金和保证基金的借款控制在法定限度内。

准备金和资金结余

15. 2005年，年度方案基金的准备金和资金结余达770万美元(全为专用)，包括从周转金和保证基金的借款1,220万美元，而2004年为2,430万美元(全为专用)。没有借款，基金结余将为负数(450万美元)。年度方案基金的年底基金结余为1997年以来的最低，不足本组织一个星期的支出，反映了执委会批准的预算与可动用资金总额之间的差额。

现金结余

16. 2005年底，年度方案基金的可动用现金总额为660万美元(包括从周转金和保证基金的借款1,220万美元)，2004年则为4,140万美元。这表明了年度方案基金周转能力的大幅度下降。

D. 补充方案基金

自愿捐款

17. 2005 年，补充方案预算为 4.122 亿美元，补充方案基金自愿捐款为 2.875 亿美元(70%)，而 2004 年为 1.583 亿美元(57%)，2003 年为 2.682 亿美元(81%)，2005 年比 2004 年增加了 1.292 亿美元，或 82%。2005 年，补充方案预算自愿捐款在年度方案和补充方案总预算自愿捐款总额中所占比例提高到 26%，而 2004 年为 17%，2003 年为 29%。

18. 同 2004 年相比，2004 年预算中补充方案资金大量增加，主要是因为 2005 年补充方案预算较高，比 2004 年水平增加了几乎 50%，因为有更多的情况要求在 2005 年建立补充方案。2005 年新的和重大补充方案包括：对乍得东部和达尔富尔的苏丹难民的紧急援助；印度洋地震—海啸紧急情况；伊拉克行动；布隆迪难民的遣返和重新融入社会；苏丹难民返回苏丹南部和重新融入社会；南亚地震；西撒哈拉行动—难民署/西撒特派团(图一.2)。

准备金和基金结余

19. 2005 年补充方案基金准备金和基金结余达 5,870 万美元(全为专用)，2004 年则为 4,070 万美元(全为专用)。增加的原因是 2005 年建立了新的补充方案。

现金结余

20. 2005 年底，补充方案基金的可动用现金总额为 5,770 万美元，2004 年为 3,160 万美元。

E. 综合预算(不包括联合国经常预算和初级专业人员方案)

自愿捐款

21. 2005 年，订正的总预算为 13.580 亿美元(不包括联合国经常预算和初级专业人员方案)，自愿捐款达 10.86 亿美元，而 2004 年为 9.522 亿美元，比 2004 年增加 1.338 亿美元，或 14%。几乎全部增加都是由于补充方案基金。

支 出

22. 2005 年，综合预算下方案活动的支出总额(不包括联合国经常预算和初级专业人员方案)为 10.944 亿美元，而 2004 年为 10.265 亿美元，增加了 6,760 万美元，或 7%(图一.3)。2005 年和 2004 年，年度方案和补充基金合计支出占可动用资金总额的 94%。

准备金和基金

23. 本组织 2005 年的准备金和基金结余共计 1.333 亿美元，包括周转金和保证基金 3,780 万美元，年度方案基金 770 万美元(全为专用，包括从周转金和保证基金的 1,220 万美元的借款)，补充方案基金 5,870 万美元(全为专用)，初级专业人员 740 万美元，以及医药保险计划 2,090 万美元。

24. 本组织 2004 年的准备金和基金结余共计 1.417 美元，包括周转金和保证基金 5,000 万美元，年度方案基金 2,430 万美元(全为专用)，补充方案基金 4,070 万美元(全为专用)，初级专业人员 850 万美元和医药保险计划 1,820 万美元。

25. 2005 年底准备金和基金结余从 2004 年底的 1.417 亿美元减为 2005 年底的 1.333 亿美元，主要是由于 2005 年高达 3,600 万美元的汇率损失。方案活动的可动用准备金和基金结余为 1.050 亿美元(包括用于周转金和保证基金、年度方案基金和补充方案基金的准备金和基金结余)。这相当于本组织五个星期的支出，反映了业务需求和现有资金状况之间的微妙平衡。

现金结余

26. 2005 年底，现金资源总额从 2004 年的 1.471 亿美元减少到 1.333 亿美元，2003 年则为 1.917 亿美元。

综合预算的成本结构 - (细目)

27. 综合预算的成本结构(在管理和行政、方案支助和方案相对份额方面)过去五年来保持稳定。管理和行政所占的份额一直较低。

表一.2

综合预算的成本结构，不包括联合国经常预算捐款

	2001 年	2002 年	2003 年	2004 年	2005 年
管理和行政	4%	4%	5%	5%	4%
方案支助	24%	22%	23%	24%	24%
方案	72%	74%	72%	71%	72%

执行伙伴的支出

28. 2005 年，难民署通过执行伙伴支出了 3.24 亿美元，即方案支出的 30%，而 2004 年为 3.29 亿美元，即 32%，2003 年为 3.046 亿美元，即 32%。通过执行伙伴支出的方案资金的相对份额保持稳定。

没有注资的负债

29. 2005 年，离职后健康保险、积存假期和解雇补助金负债为 4.17 亿美元，而 2003 年为 2.90 亿美元，2004 年为 3.36 亿美元。这些不断增加的负债没有得到注资。为了评估为这些债务注资的各种可能的备选办法，本组织正在等待大会预期将于 2006 年 6 月就联合国秘书处向大会提交的报告作出的决定，该报告将说明今后可采取哪些措施为这些债务注资²。难民署还与同样存在债务没有得到注资的联合国其他组织讨论了此事，以便就此问题拟订一种综合处理办法。

30. 对于难民署这样通过自愿捐款提供资金的组织而言，没有资金来源职位的退休津贴可能意味着大笔解雇开支，伴随引起严重财政风险；因此，这一问题需要立即加以重视。

² 见大会 A/60/846/Add.3 号文件。

未清偿债务

31. 由于更好的规划和更密切的监督，尽管活动大量增加，与已列入方案的全部活动相比，未清偿债务的百分比仍然稳步下降。截至 2005 年底，未清偿债务为 8,150 万美元，即占全部方案活动的 7.2%，而 2004 年为 9,150 万美元，即 8.7%，2003 年为 8,530 万美元，即 9.0%。

往年债务的注销

32. 往年债务的注销额为 1,510 万美元，在 2005 年的往年未清偿债务中占 16.5%，而 2004 年为 1,750 万美元，即 20%，2003 年为 1,800 万美元，即 23%。管理部门将在全年内继续密切注意记作未清偿债务的款额。

中央应急循环基金

33. 2005 年期间，本组织从中央应急循环基金借款 1,000 万美元。到该年年底，仍未偿还。该基金是大会 1992 年创立的，供业务组织在紧急情况早期阶段使用。

F. 其他有关事项

施政结构、原则和问责制

34. 联合国大会 2002 年 12 月 20 日第 A/57/278A 号决议和 2004 年 12 月 23 日第 A/59/264 号决议请秘书长和联合国各基金和方案的行政首长审查整个联合国系统的施政结构、原则和问责制，根据该两项决议，已在提交常设委员会第 35 次会议(2006 年 3 月 7 日至 9 日)的会议室文件 EC/57/SC/CRP.3 中提及这一问题。

表一.3 财务概要

五年一览表

(百万美元)

截至12月31日终了年度

	2001年				2002年				2003年				2004年				2005年			
	年度方案	补充方案	其他基金**	共计	年度方案	补充方案	其他基金**	共计	年度方案	补充方案	其他基金**	共计	年度方案	补充方案	其他基金**	共计	年度方案	补充方案	其他基金**	共计
预算	782.1	117.1	26.2	925.4	801.7	228.1	27.1	1,056.9	809.1	330.6	36.6	1,176.3	922.9	278.0	37.9	1,238.8	945.8	412.2	49.6	1,407.6
可动用资金共计	721.3	144.7	85.9	951.9	729.2	218.5	101.5	1,049.2	763.3	282.1	111.2	1,156.6	894.0	197.5	115.5	1,207.0	843.6	317.2	117.2	1,278.0
收入—自愿捐款	634.7	135.3	29.6	799.6	621.9	185.2	29.7	836.8	652.6	268.2	36.2	957.0	793.9	158.3	37.8	990.0	798.5	287.5	48.9	1,134.9
利息和杂项收入	2.2	-	7.2	9.4	4.0	-	6.2	10.2	5.0	-	5.9	10.9	4.4	-	5.7	10.1	6.3	-	7.2	13.5
汇率调整	(14.0)	-	-	(14.0)	31.6	0.6	-	32.2	39.9	1.6	-	41.5	6.9	-	-	6.9	-	-	(36.0)	(36.0)
转账和调整	44.8	2.1	(18.4)	28.5	28.0	(16.2)	9.3	21.1	34.7	(6.1)	(1.2)	27.4	40.3	(10.3)	(1.0)	29.0	14.5	(11.0)	20.4	23.9
期初资金结余	53.6	7.3	67.5	128.4	43.7	48.9	56.3	148.9	31.1	18.4	70.3	119.8	48.5	49.5	73.0	171.0	24.3	40.7	76.7	141.7
支出共计	677.6	95.8	29.6	803.0	698.1	200.1	31.2	929.4	714.8	232.6	38.2	985.6	869.7	156.8	38.8	1,065.3	835.9	258.5	50.3	1,144.7
管理和行政	34.8	-	20.4	55.2	36.4	-	21.0	57.4	43.1	-	28.2	71.3	47.9	-	27.7	75.6	47.0	-	38.5	85.5
方案支助	181.8	6.2	-	188.0	186.5	12.2	-	198.7	199.3	18.9	-	218.2	229.8	19.4	-	249.2	237.2	26.1	-	263.3
方案	461.0	89.6	9.2	559.8	475.2	187.9	10.2	673.3	472.4	213.7	10.0	696.1	592.0	137.4	11.1	740.5	551.7	232.4	11.8	795.9
准备金和基金余额	43.7	48.9	56.3	148.9	31.1	18.4	70.3	119.8	48.5	49.5	73.0	171.0	24.3	40.7	76.7	141.7	7.7	58.7	66.9	133.3
周转金所借款项	12.0	-	-	12.0	-	-	-	-	-	-	-	-	-	-	1.3	1.3	12.2	-	-	12.2
现金和定期存款	31.0	54.8	54.7	140.5	41.5	28.3	68.9	138.7	62.5	57.0	72.2	191.7	41.4	31.6	74.2	147.2	6.6	57.7	69.0	133.3
未清偿债务	50.6	23.4	0.2	74.2	49.3	29.0	0.2	78.5	50.9	34.2	0.2	85.3	69.3	22.2	-	91.5	47.5	30.8	3.2	81.5
以往各年债务的注销	17.7	2.2	0.1	20.0	11.4	1.5	0.2	13.1	11.4	6.4	0.2	18.0	10.8	6.7	-	17.5	13.3	1.8	-	15.1

** 包括周转金和保证基金、医疗保险计划和初级专业人员计划。经过改订以包括联合国经常预算基金。

四、2005 年 12 月 31 日终了年度财务报表

2005年12月31日终了年度的收入和支出及准备金和基金结余变动报表

(千美元)

报表一

	参考附表 或附注	周转金和 保证金	年度方案基金		联合国经常 预算基金	补充方案基金		初级专业 人员 附注 2(d)	医药保险 计划 附注 2(d)	2005年	2004年
			普通	信托		普通	信托				
收入:											
自愿捐款		0	798,509	0	39,270	287,504	0	9,602	0	1,134,885	990,020
其他/杂项收入											
利息收入		2,260	0	0	0	0	0	0	426	2,686	1,817
汇率调整数		(35,995)	0	0	0	0	0	0	0	(35,995)	6,906
其他/杂项收入		176	6,344	0	0	0	0	0	4,283	10,803	8,352
收入共计		(33,559)	804,854	0	39,270	287,504	0	9,602	4,708	1,112,378	1,007,096
支出											
支出		1,054	835,908	0	38,534	258,475	0	8,715	2,002	1,144,688	1,064,712
支出共计		1,054	835,908	0	38,534	258,475	0	8,715	2,002	1,144,688	1,064,712
收入超过(低于)支出的数额		(34,613)	(31,054)	0	736	29,028	0	887	2,707	(32,310)	(57,616)
前几年捐款调整数		0	(1,790)	(403)	0	(737)	552	(39)	0	(2,418)	(1,650)
前几年支出调整数		0	5,347	0	0	5,723	140	28	0	11,237	12,433
收入超过(低于)支出净额		(34,613)	(27,497)	(403)	736	34,014	692	876	2,707	(23,490)	(46,833)
注销前几年的债务		0	13,270	0	0	1,790	0	0	0	15,060	17,569
从补充方案转入年度方案的 资金		0	20,125	0	0	(20,125)	0	0	0	0	0
转往/转自其他基金的资金		22,367	(22,060)	0	0	2,064	(364)	(2,008)	0	0	0
年初准备金和基金结余		50,000	23,937	403	0	40,987	(328)	8,554	18,187	141,740	171,005
年末准备金和基金结余		37,754	7,775	0	736	58,731	0	7,422	20,893	133,310	141,740

2005年12月31日的资产、负债、准备金和基金结余报表

(千美元)

报表二

	参考附表 或附注	周转金和 保证基金	年度方案基金		联合国经常 预算基金	补充方案基金		初级专业 人员 附注 2(d)	医药保险 计划 附注 2(d)	2005年	2004年
			普通	信托		普通	信托				
资 产											
现金和定期存款	附注 8	37,754	6,595	0	3,112	57,657	0	7,323	20,893	133,335	147,176
应收帐款											
应收自愿捐款	附表 1,2,附注 9	0	47,092	0	776	31,876	0	98	0	79,842	84,172
应收联合国机构款	附注 11	0	3,501	0	0	0	0	0	0	3,501	5,943
应收执行机构款净额	附注 2(n), 5	0	649	0	0	5	0	0	0	654	1,305
其他应收款项	附注 12	0	22,871	0	0	0	0	0	0	22,871	22,595
其他资产		0	4,719	0	0	0	0	0	0	4,719	4,475
资产共计		37,754	85,428	0	3,888	89,538	0	7,422	20,893	244,922	265,666
负 债											
预收捐款		0	10,097	0	0	0	0	0	0	10,097	13,064
未清偿债务	附表 3,4,5	0	47,546	0	3,152	30,762	0	0	0	81,459	91,516
应付帐款	附注 15	0	20,010	0	0	45	0	0	0	20,055	19,346
负债共计		0	77,653	0	3,152	30,807	0	0	0	111,612	123,926
准备金和基金余额											
		37,754	7,775	0	736	58,731	0	7,422	20,893	133,310	141,740
负债共计											
准备金和基金余额		37,754	85,428	0	3,888	89,538	0	7,422	20,893	244,922	265,666

2005年12月31日终了年度现金流量报表

(千美元)

报表三

	周转金和 保证基金 资金和 保证金	年度方案 基金/普通	年度方案 基金/信托	联合国经常 预算基金	补充方案 基金/普通	补充方案 基金/信托	初级专业人 员基金	医药保险 计划	共 计	
									2005年	2004年 改订
业务活动的现金流量										
收入超过(低于)支出净额 (报表一)	(34,613)	(27,497)	(403)	736	34,979	(273)	876	2,707	(23,490)	(46,833)
应收捐款的(增加)减少额		3,349		574	(69)		1,102		4,955	(11,258)
其他应收帐款的(增加)减少额	1,350	1,377			(539)	5			2,192	(7,713)
其他资产的(增加)减少额		(244)							(244)	856
预收捐款的增加(减少)额		(2,967)							(2,967)	(8,252)
未清偿债务的增加(减少)额		(21,731)		3,152	8,522				(10,056)	6,192
应付帐款增加(减少)额		2,014		(1,350)	45				709	4,843
减: 利息收入	(2,260)	()						(426)	(2,686)	(1,817)
汇率调整	35,995	()							35,995	(6,906)
来自业务活动的现金净额	471	(45,699)	(403)	3,112	42,937	(268)	1,977	2,281	4,409	(70,888)
投资和筹资活动的现金流动										
利息收入	2,260							426	2,686	1,817
汇率调整	(35,995)								(35,995)	6,906
投资和筹资活动的现金净额	(33,735)							426	(33,309)	8,723
其他来源的现金流动										
注销以往各年的债务		13,270			1,790				15,060	17,569
转往/转自其他基金的资金	22,367	(1,935)			(18,425)		(2,008)		()	
其他来源的现金净额	22,367	11,335			(16,635)		(2,008)		15,059	17,569
现金和定期存款的增加 (减少)净额	(10,896)	(34,363)	(403)	3,112	26,302	(268)	(30)	2,707	(13,841)	(44,596)
年初现金和定期存款	48,650	40,958	403		31,355	268	7,354	18,187	147,176	191,772
年末现金和定期存款	37,754	6,595		3,112	57,657		7,323	20,893	133,335	147,176

截至 2005 年 12 月 31 日的按方案开列的捐助状况 — 所有基金

(美元)

附表 1 - 报告 1

年度方案基金	现 金		实 物	共 计
	未付认捐款	已 付		
难民署共计				
外地业务				
非洲				
非洲合计				
非洲合计	0	65,446	0	65,446
非洲合计	0	65,446	0	65,446
西 非				
西非合计	253	26,230	0	26,483
贝 宁	(0)	362	0	362
喀麦隆	0	271	0	271
加 纳	0	2,395	0	2,395
几内亚	(0)	5,940	187	6,128
科特迪瓦	0	2,507	184	2,691
利比里亚	1,725	28,518	965	31,208
塞内加尔	0	78	0	78
塞拉利昂	871	8,025	396	9,291
西 非	2,850	74,325	1,732	78,907
东非和非洲之角				
东非和非洲之角合计	0	17,092	0	17,092
吉布提	0	33	0	33
厄立特里亚	0	3,423	0	3,423
埃塞俄比亚	388	3,975	0	4,363
肯尼亚	(0)	8,193	586	8,779
索马里	64	4,925	0	4,989
苏 丹	0	11,311	0	11,311
乌干达	638	8,368	0	9,006
东非和非洲之角	1,090	57,322	586	58,998
中非和大湖区				
中非和大湖区	0	16,091	0	16,091
中非共和国	0	296	0	296
中非各国	0	4,961	0	4,961
布隆迪	396	3,195	0	3,591

年度方案基金	现 金		实 物	共 计
	未付认捐款	已 付		
乍 得	1,176	6,702	689	8,568
刚果共和国	0	1,620	0	1,620
刚果民主共和国	0	7,201	0	7,201
卢旺达	0	3,129	62	3,190
坦桑尼亚联合共和国	2,199	15,574	275	18,048
中非和大湖区	3,772	58,770	1,026	63,568
<u>南部非洲</u>				
南部非洲合计	0	13,122	0	13,122
安哥拉	1,078	6,096	0	7,174
博茨瓦纳	0	20	0	20
马拉维	0	141	0	141
赞比亚	407	5,580	0	5,987
南部非洲	1,485	24,960	0	26,445
非 洲	9,197	280,823	3,343	293,363
<u>中亚、西南亚、北非和中东</u>				
<u>北 非</u>				
北非合计	201	2,595	0	2,796
阿尔及利亚	318	702	0	1,020
阿拉伯利比亚民众国	0	5	0	5
毛里塔尼亚	0	40	0	40
摩洛哥	0	89	0	89
突尼斯	0	54	0	54
北 非	518	3,486	0	4,004
<u>中 东</u>				
中东合计	0	5,120	0	5,120
埃 及	483	1,849	0	2,332
伊拉克	0	1,226	0	1,226
约 旦	0	448	0	448
黎巴嫩	0	508	0	508
阿拉伯叙利亚共和国	0	234	0	234
也 门	0	1,630	0	1,630
中 东	483	11,015	0	11,499

年度方案基金	现 金		实 物	共 计
	未付认捐款	已 付		
<u>西南亚</u>				
西南亚合计	163	34,732	0	34,894
阿富汗	2,066	27,897	0	29,963
伊朗伊斯兰共和国	227	4,401	0	4,628
巴基斯坦	760	2,847	0	3,607
西南亚	3,216	69,877	0	73,092
<u>中 亚</u>				
中亚合计	0	1,982	0	1,982
塔吉克斯坦	0	496	0	496
中 亚	0	2,478	0	2,478
中亚、西南亚、北非和中东	4,217	86,855	0	91,072
<u>亚洲和太平洋</u>				
亚洲和太平洋合计				
亚洲太平洋合计	0	5,140	0	5,140
亚洲和太平洋合计	0	5,140	0	5,140
<u>南 亚</u>				
南亚合计	0	2,161	0	2,161
孟加拉国	1,357	1,328	0	2,685
印 度	0	1,416	0	1,416
斯里兰卡	647	6,640	0	7,287
尼泊尔	1,176	3,881	0	5,057
南 亚	3,180	15,426	0	18,606
<u>东亚和太平洋</u>				
东亚和太平洋合计	0	9,136	0	9,136
印度尼西亚	291	1,977	0	2,269
日 本	0	0	0	0
柬埔寨	0	757	0	757
马来西亚	7	372	0	380
蒙 古	0	64	0	64
緬 甸	253	3,474	0	3,726
泰 国	327	2,211	0	2,537
越 南	24	40	0	64
东亚和太平洋	902	18,031	0	18,932
亚洲和太平洋	4,082	38,597	0	42,678
<u>欧 洲</u>				
东 欧				

年度方案基金	现 金		实 物	共 计
	未付认捐款	已 付		
东欧合计	0	7,201	0	7,201
亚美尼亚	0	517	0	517
阿塞拜疆	0	1,225	0	1,225
白俄罗斯	134	365	0	499
格鲁吉亚	870	1,225	0	2,095
摩尔多瓦共和国	24	90	0	114
俄罗斯联邦	501	6,361	0	6,862
乌克兰	178	472	0	650
东 欧	1,708	17,456	0	19,164
中 欧				
中欧其他国家	0	250	0	250
中欧和波罗的海国家	0	2,653	0	2,653
罗马尼亚	0	756	4	760
土耳其	450	399	0	849
中 欧	450	4,058	4	4,512
西 欧				
西欧合计	0	850	0	850
奥地利	0	49	0	49
比利时	0	125	0	125
法 国	0	856	0	856
联合王国	0	452	0	452
德 国	0	345	0	345
爱尔兰	(0)	88	0	88
意大利	0	401	0	401
西班牙	0	389	0	389
瑞 典	0	88	0	88
瑞 士	0	118	0	118
西 欧	(0)	3,762	0	3,762
东南欧				
东南欧合计	54	17,859	0	17,913
阿尔巴尼亚	173	979	0	1,151
波斯尼亚和黑塞哥维那	302	1,975	0	2,276

年度方案基金	现 金		实 物	共 计
	未付认捐款	已 付		
克罗地亚	0	1,179	0	1,179
塞尔维亚和黑山	4	2,406	0	2,410
前南斯拉夫马其顿共和国	0	1,373	0	1,373
东南欧	532	25,770	0	26,303
欧 洲	2,690	51,046	4	53,740
美 洲				
<u>南美洲北部</u>				
南美洲北部合计	0	1,472	0	1,472
委内瑞拉区域办事处	75	1,040	0	1,115
厄瓜多尔	443	2,382	0	2,825
哥伦比亚	1,443	7,650	0	9,093
哥斯达黎加	0	129	0	129
巴拿马	0	180	0	180
南美洲北部	1,961	12,853	0	14,814
<u>南美洲南部</u>				
南美洲南部合计	0	1,451	0	1,451
巴 西	0	209	0	209
南美洲南部	0	1,660	0	1,660
<u>北美和加勒比</u>				
北美和加勒比合计	0	1,854	0	1,854
美利坚合众国	0	350	0	350
北美和加勒比	0	2,204	0	2,204
<u>中美洲和墨西哥</u>				
中美洲合计	0	1,556	0	1,556
墨西哥区域办事处	0	2	0	2
中美洲和墨西哥	0	1,558	0	1,558
美 洲	1,961	18,275	0	20,236
外地业务	22,147	475,595	3,347	501,089
全球方案				
行政领导和管理				
行政领导和管理				
紧急事件和保安处	29	4,768	104	4,901
行政领导和管理	29	4,768	104	4,901
行政领导和管理	29	4,768	104	4,901
国际保护服务司				

年度方案基金	现 金		实 物	共 计
	未付认捐款	已 付		
国际保护服务司				
国际保护服务司	1,774	5,349	0	7,123
国际保护服务司	1,774	5,349	0	7,123
国际保护服务司	1,774	5,349	0	7,123
对外关系司				
对外关系司				
对外关系司	0	846	0	846
对外关系司	0	846	0	846
对外关系司	0	846	0	846
业务部				
业务服务司				
业务支助司	129	7,280	2,128	9,537
业务服务司	129	7,280	2,128	9,537
专门知识评估（评估政策分析）	0	167	0	167
业务部	129	7,447	2,128	9,704
全球业务	0	19,417	0	19,417
全球方案合计	0	19,417	0	19,417
全球方案	1,932	37,827	2,231	41,991
总 部				
执行办公室				
执行办公室				
执行办公室	0	409	0	409
执行办公室	0	409	0	409
执行办公室	0	409	0	409
国际保护部				
国际保护部，国际保护司	0	4	0	4
国际保护部，保护能力科	1	67	0	68
国际保护部，地位确定和保护信息	0	24	0	24
国际保护部	1	96	0	96
国际保护部	1	96	0	96

年度方案基金	现 金		实 物	共 计
	未付认捐款	已 付		
业务部				
业务部				
业务支助司	0	1,801	0	1,801
区域局	114	850	0	964
业务部	114	2,651	0	2,765
业务部	114	2,651	0	2,765
财务和供应品管理司				
财务和供应品管理司				
主计长办公室	0	403	0	403
财务和供应品管理司	0	403	0	403
财务和供应品管理司	0	403	0	403
总部合计				
总部合计				
总部合计	0	25,923	0	25,923
总部合计	0	25,923	0	25,923
总部合计	0	25,923	0	25,923
总 部	115	29,483	0	29,597
业务储备				
业务储备				
业务储备				
业务储备	0	7,169	0	7,169
业务储备	0	7,169	0	7,169
业务储备	0	7,169	0	7,169
业务储备	0	7,169	0	7,169
合 计				
合 计				
合 计				
合 计	6,243	212,421	0	218,663
合 计	6,243	212,421	0	218,663
合 计	6,243	212,421	0	218,663
合 计	6,243	212,421	0	218,663
年度方案基金共计	30,436	762,495	5,578	798,509

截至 2005 年 12 月 31 日的按方案开列的捐助 — 所有基金

(美元)

附表 1 - 报告 1

联合国经常预算基金	现 金		实 物	共 计
	未付认捐款	已 付		
难民署共计				
总 部	0	38,494	0	38,494
合 计	776	0	0	776
联合国经常预算基金共计	776	38,494	0	39,270

截至 2005 年 12 月 31 日的按方案开列的捐助 — 所有基金

(美元)

附表 1 - 报告 1

补充方案基金	现 金		实 物	共 计
	未付认捐款	已 付		
难民署共计				
外地业务				
非洲				
非洲合计				
非洲合计	0	22,802	0	22,802
非洲合计	0	22,802	0	22,802
东非和非洲之角				
埃塞俄比亚	0	1,294	0	1,294
索马里	118	900	0	1,018
苏丹	7,399	32,931	237	40,567
东非和非洲之角	7,516	35,125	237	42,878
中非和大湖区				
中非和大湖区	6,681	26,674	0	33,355
布隆迪	1,478	13,738	535	15,751
乍得	2,612	47,291	0	49,903
刚果共和国	0	702	0	702
刚果民主共和国	1,012	6,250	0	7,262
坦桑尼亚联合共和国	389	1,556	102	2,047
中非和大湖区	12,172	96,211	637	109,020
非洲	19,688	154,138	874	174,700
中亚、西南亚、北非和中东				
中亚、西南亚、北非和中东合计				
中亚、西南亚、北非和中东合计	0	417	0	417
中亚、西南亚、北非和中东合计	0	417	0	417
北非				
北非合计	0	1,716	0	1,716
北非	0	1,716	0	1,716
中东				
中东合计	1	9,603	0	9,604
伊拉克	4,957	6,725	0	11,683
中东	4,958	16,328	0	21,286
西南亚				

补充方案基金	现 金		实 物	共 计
	未付认捐款	已 付		
伊朗伊斯兰共和国	0	15	0	15
巴基斯坦	4,542	25,572	121	30,234
西南亚	4,542	25,586	121	30,249
中亚、西南亚、北非和中东	9,500	44,047	121	53,668
亚洲和太平洋				
亚洲和太平洋合计				
亚洲太平洋合计	40	13,357	0	13,397
亚洲和太平洋合计	40	13,357	0	13,397
南 亚				
斯里兰卡	1,000	13,860	53	14,912
南 亚	1,000	13,860	53	14,912
东亚和太平洋				
印度尼西亚	476	28,952	0	29,427
东亚和太平洋	476	28,952	0	29,427
亚洲和太平洋	1,516	56,168	53	57,736
外地业务	30,704	254,353	1,047	286,104
总 部				
业务部				
业务部				
业务部	0	1,400	0	1,400
业务部	0	1,400	0	1,400
业务部	0	1,400	0	1,400
总部	0	1,400	0	1,400
合 计				
合 计				
合 计	0	0	0	0
合 计	0	0	0	0
合 计	0	0	0	0
合 计	0	0	0	0
合 计	0	0	0	0
补充方案基金共计	30,704	255,753	1,047	287,504

截至 2005 年 12 月 31 日的按方案开列的捐助 — 所有基金

(美元)

附表 1 - 报告 1

初级专业人员	现 金		实 物	共 计
	未付认捐款	已 付		
难民署共计				
全球方案				
其他全球方案				
其他全球业务	98	9,504	0	9,602
其他全球方案	98	9,504	0	9,602
全球方案	98	9,504	0	9,602
初级专业人员共计	98	9,504	0	9,602

2005年12月31日终了年度的按方案开列的捐助—所有基金

(千美元)

附表1-报告2

年度方案基金	现 金		实 物	共 计
	未付认捐款	已 付		
捐助者				
捐款政府				
安哥拉	0	0	0	0
阿尔及利亚	0	60	0	60
安道尔	0	0	0	0
阿根廷	0	20	0	20
澳大利亚	118	12,013	0	12,131
奥地利	0	1,360	0	1,360
巴哈马	0	3	0	3
巴 林	0	0	0	0
孟加拉国	0	0	0	0
比利时	1,271	4,652	0	5,923
伯利兹	0	0	0	0
贝 宁	0	2	0	2
布隆迪	0	0	0	0
百慕大	0	0	0	0
玻利维亚	0	0	0	0
博茨瓦纳	0	0	0	0
巴 西	0	50	0	50
文 莱	0	0	0	0
保加利亚	0	0	0	0
加拿大	(0)	24,590	0	24,590
智 利	0	10	0	10
中 国	0	250	0	250

年度方案基金	现 金		实 物	共 计
	未付认捐款	已 付		
哥伦比亚	0	25	0	25
哥斯达黎加	0	15	0	15
克罗地亚	0	10	0	10
塞浦路斯	50	0	0	50
捷克共和国	13	13	0	27
丹 麦	347	40,033	0	40,379
吉布提	1	26	0	27
厄瓜多尔	0	0	0	0
埃 及	0	0	0	0
萨尔瓦多	0	0	0	0
爱沙尼亚	0	23	0	23
芬 兰	0	16,517	0	16,517
法 国	0	11,156	0	11,156
德 国	388	17,786	3,343	21,518
加 纳	0	0	0	0
希 腊	0	1,138	0	1,138
危地马拉	0	0	0	0
圭亚那	0	0	0	0
教 廷	0	20	0	20
洪都拉斯	0	0	0	0
匈牙利	0	40	0	40
爱尔兰	(0)	12,614	0	12,614
以色列	0	50	0	50
意大利	(0)	14,237	0	14,237
日 本	29	64,413	0	64,442
科威特	0	200	0	200
拉脱维亚	0	0	0	0
黎巴嫩	0	0	0	0
阿拉伯利比亚民众国	100	0	0	100
列支敦士登	0	83	0	83
立陶宛	4	0	0	4

年度方案基金	现 金		实 物	共 计
	未付认捐款	已 付		
卢森堡	1,765	4,348	0	6,113
马达加斯加	0	0	0	0
马来西亚	0	0	0	0
马耳他	0	0	0	0
毛里求斯	0	5	0	5
墨西哥	0	102	0	102
摩纳哥	0	30	0	30
摩洛哥	0	75	0	75
緬 甸	0	0	0	0
纳米比亚	0	0	0	0
荷 兰	243	65,039	0	65,282
新西兰	0	1,281	0	1,281
尼加拉瓜	0	0	0	0
尼日利亚	0	0	0	0
挪 威	1,221	42,787	104	44,112
阿 曼	0	0	0	0
巴基斯坦	0	0	0	0
巴拿马	0	0	0	0
巴拉圭	0	0	0	0
秘 鲁	0	0	0	0
菲律宾	0	1	0	1
波 兰	0	162	0	162
葡萄牙	1,176	200	0	1,376
卡塔尔	0	100	0	100
大韩民国	0	1,100	0	1,100
罗马尼亚	7	0	0	7
俄罗斯联邦	0	2,000	0	2,000
卢旺达	0	0	0	0

年度方案基金	现 金		实 物	共 计
	未付认捐款	已 付		
圣马力诺	0	6	0	6
沙特阿拉伯	100	0	0	100
新加坡	0	10	0	10
斯洛伐克共和国	0	12	0	12
斯洛文尼亚	30	0	0	30
南 非	0	261	0	261
西班牙	8,129	2,117	0	10,245
斯里兰卡	0	0	0	0
苏里南	0	0	0	0
瑞 典	225	74,510	0	74,735
瑞 士	(0)	17,568	2,128	19,695
泰 国	0	20	0	20
突尼斯	0	4	0	4
土耳其	0	550	0	550
阿拉伯联合酋长国	54	0	0	54
联合王国	30	42,450	0	42,480
坦桑尼亚联合共和国	0	0	0	0
美利坚合众国	0	229,912	0	229,912
乌拉圭	0	0	0	0
委内瑞拉	5	0	0	5
也 门	0	0	0	0
捐款政府	15,306	706,161	5,575	727,042
欧洲联盟委员会				
欧洲联盟委员会	14,702	43,319	0	58,021
欧洲联盟委员会	14,702	43,319	0	58,021
政府间捐助者				
非洲联盟	0	0	0	0
阿拉伯湾支援联合国发展组织方案	0	0	0	0
欧洲委员会开发银行	0	1,000	0	1,000
伊斯兰开发银行	0	0	0	0
伊斯兰教育、科学和文化组织	0	29	0	29
欧佩克国际开发基金	0	0	0	0

年度方案基金	现 金		实 物	共 计
	未付认捐款	已 付		
欧洲安全与合作组织	418	0	0	418
政府间组织	0	0	0	0
政府间捐助者	418	1,029	0	1,447
联合国捐助者				
联合国	0	0	0	0
联合国儿童基金会	0	0	0	0
联合国人口基金	0	0	0	0
联合国人道主义事务协调厅	0	0	0	0
联合国艾滋病/艾滋病方案	10	207	0	218
联合国自愿人员	0	0	0	0
联合国发展集团伊拉克信托基金	0	0	0	0
联合国开发计划署	0	0	0	0
联合国人类安全信托基金	0	789	0	789
联合国捐助者	10	996	0	1,007
私人捐助者				
阿根廷私人捐助者	0	4	0	4
阿塞拜疆私人捐助者	0	50	0	50
奥地利私人捐助者	0	16	0	16
澳大利亚私人捐助者	0	322	0	322
巴林私人捐助者	0	0	0	0
比利时私人捐助者	0	38	0	38
加拿大私人捐助者	0	142	0	142
中国私人捐助者	0	1	0	1
哥伦比亚私人捐助者	0	1	0	1
克斯达黎加私人捐助者	0	1	0	1
塞浦路斯私人捐助者	0	0	0	0
捷克共和国私人捐助者	0	0	0	0
丹麦私人捐助者	0	26	0	26

年度方案基金	现 金		实 物	共 计
	未付认捐款	已 付		
埃及私人捐助者	0	0	0	0
法国私人捐助者	0	334	0	334
德国私人捐助者	0	346	0	346
希腊私人捐助者	0	183	0	183
意大利私人捐助者	0	4,092	0	4,092
日本私人捐助者	0	1,265	0	1,265
约旦私人捐助者	0	0	0	0
科威特私人捐助者	0	0	0	0
拉脱维亚私人捐助者	0	1	0	1
利比亚私人捐助者	0	0	0	0
列支敦士登私人捐助者	0	0	0	0
墨西哥私人捐助者	0	0	0	0
摩纳哥私人捐助者	0	0	0	0
荷兰私人捐助者	0	2,506	0	2,506
挪威私人捐助者	0	379	0	379
阿曼私人捐助者	0	0	0	0
卡塔尔私人捐助者	0	0	0	0
大韩民国私人捐助者	0	7	0	7
罗马尼亚私人捐助者	0	0	4	4
俄罗斯联邦私人捐助者	0	0	0	0
沙特阿拉伯私人捐助者	0	8	0	8
西班牙私人捐助者	0	17	0	17
斯洛伐克私人捐助者	0	0	0	0
瑞典私人捐助者	0	10	0	10
瑞士私人捐助者	(0)	289	0	289
阿拉伯联合酋长国私人捐助者	0	4	0	4
联合王国私人捐助者	0	248	0	248
美国私人捐助者	0	700	0	700
委内瑞拉私人捐助者	0	0	0	0
私人捐助者	(0)	10,989	4	10,993
补充方案基金共计	30,436	762,495	5,578	798,509

2005 年 12 月 31 日的终了年度的按方案开列的捐助 — 所有基金

(千美元)

附表 1 - 报告 2

联合国经常预算基金	现 金		实 物	共 计
	未付认捐款	已 付		
捐助者				
政府捐助者	0	0	0	0
欧洲联盟委员会捐助者	0	0	0	0
政府间捐助者	0	0	0	0
联合国捐助者	776	38,494	0	39,270
私人捐助者	0	0	0	0
联合国经常预算共计	776	38,494	0	39,270

2005年12月31日终了年度的按方案开列的捐助—所有基金

(千美元)

附表1-报告2

补充方案基金	现 金		实 物	共 计
	未付认捐款	已 付		
捐助者				
捐款政府				
安哥拉	0	0	0	0
阿尔及利亚	0	0	0	0
安道尔	0	0	0	0
阿根廷	0	0	0	0
澳大利亚	0	1,145	0	1,145
奥地利	0	0	0	0
巴哈马	0	0	0	0
巴 林	0	0	0	0
孟加拉国	0	0	0	0
比利时	702	2,602	0	3,304
伯利兹	0	0	0	0
贝 宁	0	0	0	0
布隆迪	0	0	0	0
百慕大	0	0	0	0
玻利维亚	0	0	0	0
博茨瓦纳	0	0	0	0
巴 西	0	0	0	0
文 莱	0	0	0	0
保加利亚	0	0	0	0
加拿大	0	6,332	0	6,332
智 利	0	0	0	0
中 国	0	0	0	0
哥伦比亚	0	0	0	0
哥斯达黎加	0	0	0	0
克罗地亚	0	0	0	0
塞浦路斯	0	63	0	63

补充方案基金	现 金		实 物	共 计
	未付认捐款	已 付		
捷克共和国	0	300	0	300
丹 麦	2,208	9,438	0	11,647
吉布提	0	0	0	0
厄瓜多尔	0	0	0	0
埃 及	0	0	0	0
萨尔瓦多	0	0	0	0
爱沙尼亚	0	33	0	33
芬 兰	0	1,695	0	1,695
法 国	82	1,264	0	1,347
德 国	0	17,833	637	18,469
加 纳	0	0	0	0
希 腊	0	3,823	0	3,823
危地马拉	0	0	0	0
圭亚那	0	0	0	0
教 廷	0	0	0	0
洪都拉斯	0	0	0	0
匈牙利	0	0	0	0
冰 岛	0	0	0	0
印 度	0	0	0	0
印度尼西亚	0	0	0	0
伊朗伊斯兰共和国	0	0	0	0
爱尔兰	0	1,627	0	1,627
以色列	0	0	0	0
意大利	0	1,627	0	1,627
日 本	0	29,305	0	29,305
科威特	0	0	0	0
拉脱维亚	0	0	0	0
黎巴嫩	0	0	0	0
阿拉伯利比亚民众国	0	0	0	0

补充方案基金	现 金		实 物	共 计
	未付认捐款	已 付		
列支敦士登	0	27	0	27
立陶宛	0	0	0	0
卢森堡	0	1,341	0	1,341
马达加斯加	0	0	0	0
马来西亚	0	0	0	0
马耳他	0	0	0	0
毛里求斯	0	0	0	0
墨西哥	0	0	0	0
摩纳哥	0	0	0	0
摩洛哥	0	0	0	0
緬 甸	0	0	0	0
纳米比亚	0	0	0	0
荷 兰	0	9,992	0	9,992
新西兰	0	2,827	0	2,827
尼加拉瓜	0	0	0	0
尼日利亚	0	0	0	0
挪 威	0	17,688	237	17,925
阿 曼	0	0	0	0
巴基斯坦	0	0	0	0
巴拿马	0	0	0	0
巴拉圭	0	0	0	0
秘 鲁	0	0	0	0
菲律宾	0	0	0	0
波 兰	0	0	0	0
葡萄牙	118	0	0	118
卡塔尔	0	0	0	0
大韩民国	0	50	0	50
罗马尼亚	0	0	0	0
俄罗斯联邦	0	0	0	0
卢旺达	0	0	0	0
圣马力诺	0	0	0	0
沙特阿拉伯	0	500	0	500
新加坡	0	0	0	0

补充方案基金	现 金		实 物	共 计
	未付认捐款	已 付		
斯洛伐克共和国	0	0	0	0
斯洛文尼亚	0	0	0	0
南 非	0	121	0	121
西班牙	3,717	696	0	4,413
斯里兰卡	0	0	0	0
苏里南	0	0	0	0
瑞 典	0	8,823	0	8,823
瑞 士	1,145	2,605	0	3,750
泰 国	0	0	0	0
突尼斯	0	0	0	0
土耳其	0	500	50	550
阿拉伯联合酋长国	0	0	0	0
联合王国	2,726	11,562	124	14,412
坦桑尼亚联合共和国	0	0	0	0
美利坚合众国	14,757	78,042	0	92,799
乌拉圭	0	0	0	0
委内瑞拉	0	0	0	0
也 门	0	0	0	0
捐款政府	25,457	211,861	1,047	238,365
欧洲联盟委员会				
欧洲联盟委员会	3,881	24,228	0	28,109
欧洲联盟委员会	3,881	24,228	0	28,109
政府间捐助者				
非洲联盟	0	0	0	0
阿拉伯湾支援联合国发展组织方案	0	0	0	0
欧洲委员会开发银行	0	0	0	0
伊斯兰开发银行	0	0	0	0
伊斯兰教育、科学和文化组织	0	15	0	15
欧佩克国际开发基金	0	150	0	150

补充方案基金	现 金		实 物	共 计
	未付认捐款	已 付		
欧洲安全与合作组织	0	0	0	0
政府间组织	0	0	0	0
政府间捐助者	0	165	0	165
联合国捐助者				
联合国	0	0	0	0
联合国儿童基金会	0	0	0	0
联合国人口基金	0	0	0	0
联合国人道主义事务协调厅	624	0	0	624
联合国艾滋病病毒/艾滋病方案	0	0	0	0
联合国自愿人员	0	0	0	0
联合国发展集团伊拉克信托基金	0	990	0	990
联合国开发计划署	0	0	0	0
联合国人类安全信托基金	0	0	0	0
联合国捐助者	624	990	0	1,614
私人捐助者				
阿根廷私人捐助者	0	0	0	0
阿塞拜疆私人捐助者	0	0	0	0
奥地利私人捐助者	(0)	12	0	12
澳大利亚私人捐助者	0	1,385	0	1,385
巴林私人捐助者	0	0	0	0
比利时私人捐助者	0	0	0	0
加拿大私人捐助者	0	856	0	856
中国私人捐助者	0	1	0	1
哥伦比亚私人捐助者	0	0	0	0
克斯达黎加私人捐助者	0	0	0	0
塞浦路斯私人捐助者	0	0	0	0
捷克共和国私人捐助者	0	0	0	0
丹麦私人捐助者	0	0	0	0
埃及私人捐助者	0	0	0	0
法国私人捐助者	0	706	0	706
德国私人捐助者	0	1,354	0	1,354
希腊私人捐助者	0	322	0	322
意大利私人捐助者	0	1,158	0	1,158

补充方案基金	现 金		实 物	共 计
	未付认捐款	已 付		
日本私人捐助者	0	1,478	0	1,478
约旦私人捐助者	0	0	0	0
科威特私人捐助者	0	62	0	62
拉脱维亚私人捐助者	0	0	0	0
利比亚私人捐助者	0	0	0	0
列支敦士登私人捐助者	0	0	0	0
墨西哥私人捐助者	0	0	0	0
摩纳哥私人捐助者	0	41	0	41
荷兰私人捐助者	742	6,089	0	6,831
挪威私人捐助者	0	0	0	0
阿曼私人捐助者	0	0	0	0
卡塔尔私人捐助者	0	0	0	0
大韩民国私人捐助者	0	200	0	200
罗马尼亚私人捐助者	0	0	0	0
俄罗斯联邦私人捐助者	0	0	0	0
沙特阿拉伯私人捐助者	0	40	0	40
西班牙私人捐助者	0	0	0	0
斯洛伐克私人捐助者	0	0	0	0
瑞典私人捐助者	0	0	0	0
瑞士私人捐助者	(0)	1,812	0	1,812
阿拉伯联合酋长国私人捐助者	0	140	0	140
联合王国私人捐助者	0	89	0	89
美国私人捐助者	0	2,764	0	2,764
委内瑞拉私人捐助者	0	0	0	0
私人捐助者	742	18,508	0	19,250
年度方案基金共计	30,704	255,753	1,047	287,504

2005 年 12 月 31 日终了年度的按方案开列的捐助 — 所有基金

(千美元)

附表 1 - 报告 2

初级专业人员	现 金		实 物	共 计
	未付认捐款	已 付		
捐助者				
政府捐助者	98	9,504	0	9,602
欧洲联盟委员会捐助者	0	0	0	0
政府间捐助者	0	0	0	0
联合国捐助者	0	0	0	0
私人捐助者	0	0	0	0
初级专业人员共计	98	9,504	0	9,602

截至 2005 年 12 月 31 日的以往各年未缴捐款的情况

(千美元)

附表 2

年度方案基金	2000 年	2001 年	2002 年	2003 年	2004 年	共 计
捐助者						
政府捐助者						
安道尔	0	0	0	0	0	0
奥地利	0	0	0	0	1	1
加 纳	0	5	0	0	0	5
希 腊	0	0	0	0	250	250
日 本	0	0	0	0	63	63
西班牙	0	0	0	0	58	58
斯里兰卡	0	0	0	7	0	7
瑞 士	0	0	0	1	0	1
联合国	0	0	0	0	39	39
美利坚合众国	0	0	74	0	120	193
也 门	0	2	0	0	0	2
政府捐助者	0	7	74	7	530	619
欧洲联盟委员会						
欧洲联盟委员会	0	858	889	137	15,972	17,856
欧洲联盟委员会	0	858	889	137	15,972	17,856
联合国捐助者						
联合国志愿人员	0	0	0	0	3	3
联合国捐助者	0	0	0	0	3	3
年度方案基金共计	0	865	962	144	16,506	18,477

截至 2005 年 12 月 31 日的以往各年未缴捐款的情况

(千美元)

附表 2

补充方案基金	2000 年	2001 年	2002 年	2003 年	2004 年	共计
捐助者						
<u>政府捐助者</u>						
西班牙	0	0	0	0	48	48
政府捐助者	0	0	0	0	48	48
<u>欧洲联盟委员会</u>						
欧洲联盟委员会	0	220	540	104	598	1,464
欧洲联盟委员会	0	220	540	104	598	1,464
补充方案基金共计	0	220	540	104	646	1,511

2005年12月31日终了年度方案预算批款表

(千美元)

附表3

年度方案预算	批 款			支 出			余 额
	原来数额	转 账	订 正	付款/交付	未清偿债务	共 计	
<u>难民署共计</u>							
<u>外地业务</u>							
<u>非 洲</u>							
<u>西 非</u>							
西非合计	3,634	2,431	6,065	5,142	0	5,142	923
贝 宁	1,215	916	2,131	1,912	0	1,912	219
喀麦隆	1,825	640	2,465	2,318	0	2,318	147
冈比亚	680	79	759	648	0	648	111
加 纳	8,080	996	9,076	8,446	0	8,446	630
几内亚	23,003	(3,191)	19,812	18,404	0	18,404	1,408
科特迪瓦	10,916	507	11,423	10,843	0	10,843	580
利比里亚	44,120	2,260	46,380	46,042	0	46,042	338
马 里	0	0	0	0	0	0	0
尼日利亚	1,464	1,480	2,943	2,844	0	2,844	99
塞内加尔	1,648	466	2,113	1,853	0	1,853	261
塞拉利昂	25,043	(1,554)	23,489	22,112	0	22,112	1,377
西 非	121,627	5,028	126,656	120,563	0	120,563	6,093
<u>东非和非洲之角</u>							
吉布提	3,276	310	3,586	3,536	0	3,536	51
厄立特里亚	12,784	(1,925)	10,859	10,372	0	10,372	487
埃塞俄比亚	13,680	569	14,249	13,328	0	13,328	921
肯尼亚	32,817	687	33,504	33,181	0	33,181	323
索马里	6,585	499	7,083	6,532	0	6,532	552
苏 丹	12,166	2,440	14,606	13,758	(9)	13,749	857
乌干达	13,363	3,073	16,436	16,135	0	16,135	301
中非和非洲之角	94,671	5,652	100,323	96,841	(9)	96,832	3,491
<u>中非和大湖区</u>							
中非共和国	1,942	566	2,508	2,335	0	2,335	173

年度方案预算	批 款			支 出			余 额
	原来数额	转 账	订 正	付款/交付	未清偿债务	共 计	
中非各国	10,158	(1,164)	8,994	8,979	0	8,979	16
加 蓬	3,565	(327)	3,238	2,934	0	2,934	304
布隆迪	2,670	1,245	3,915	3,914	0	3,914	2
乍 得	4,748	4,111	8,860	8,652	0	8,652	208
刚果共和国	6,930	(507)	6,423	6,422	0	6,422	1
刚果民主共和国	17,054	653	17,707	17,592	(2)	17,590	117
卢旺达	5,526	1,731	7,257	7,153	0	7,153	105
坦桑尼亚联合共和国	18,731	1,971	20,702	20,374	0	20,374	328
中非和大湖区	71,325	8,280	79,605	78,353	(2)	78,351	1,254
<u>南部非洲</u>							
南部非洲合计	3,360	(457)	2,903	2,856	0	2,856	48
安哥拉	21,322	251	21,572	21,000	0	21,000	572
博茨瓦纳	2,291	(66)	2,225	2,005	0	2,005	221
马拉维	2,122	640	2,762	2,458	0	2,458	304
莫桑比克	1,952	460	2,412	2,411	0	2,411	1
纳米比亚	3,227	(38)	3,189	3,056	0	3,056	133
南 非	4,039	(760)	3,279	3,055	0	3,055	223
赞比亚	13,198	442	13,640	13,184	0	13,184	456
津巴布韦	2,221	3	2,224	1,799	0	1,799	425
南部非洲	53,732	475	54,207	51,824	0	51,824	2,383
<u>非 洲</u>	341,355	19,436	360,791	347,581	(11)	347,570	13,221
<u>中亚、西南亚、北非和中东</u>							
<u>北 非</u>							
北非合计	0	705	705	274	0	274	431
阿尔及利亚	4,534	287	4,821	4,552	0	4,552	269
阿拉伯利比亚民众国	1,021	(105)	916	720	0	720	196
毛里塔尼亚	368	341	708	610	0	610	98
摩洛哥	276	328	604	484	0	484	119
突尼斯	201	125	327	265	0	265	62
西撒哈拉	0	0	0	0	0	0	0
北 非	6,400	1,681	8,081	6,906	0	6,906	1,175
<u>中 东</u>							
埃 及	4,107	834	4,941	4,191	0	4,191	750
伊拉克	2,462	(1,506)	956	951	0	951	5
约 旦	1,639	24	1,663	1,629	0	1,629	34
科威特	0	0	0	0	0	0	0
黎巴嫩	2,945	(23)	2,922	2,679	0	2,679	243

年度方案预算	批 款			支 出			余 额
	原来数额	转 账	订 正	付款/交付	未清偿债务	共 计	
沙特阿拉伯	1,798	179	1,977	1,854	0	1,854	123
阿拉伯叙利亚共和国	1,817	(144)	1,673	1,607	0	1,607	66
也 门	4,043	950	4,994	4,497	(3)	4,494	500
以色列	93	42	135	117	0	117	18
中 东	18,904	359	19,262	17,525	(3)	17,522	1,741
<u>西南亚</u>							
西南亚合计	850	387	1,237	1,128	0	1,128	109
阿富汗	64,191	(1,590)	62,601	56,336	0	56,336	6,265
伊朗伊斯兰共和国	17,546	(4,110)	13,436	12,080	0	12,080	1,355
巴基斯坦	24,471	(1,550)	22,921	22,701	(9)	22,692	229
西南亚	107,058	(6,863)	100,195	92,246	(9)	92,237	7,958
<u>中 亚</u>							
哈萨克斯坦	1,441	(60)	1,381	1,291	0	1,291	89
吉尔吉斯斯坦	1,230	1,354	2,584	2,213	0	2,213	371
塔吉克斯坦	1,430	(6)	1,424	1,252	0	1,252	172
土库曼斯坦	949	183	1,132	997	0	997	135
乌兹别克斯坦	1,169	131	1,301	1,216	0	1,216	85
中 亚	6,220	1,601	7,822	6,969	0	6,969	853
中亚、西南亚、北非和中东	138,581	(3,222)	135,360	123,645	(12)	123,633	11,726
<u>亚洲和太平洋</u>							
<u>南 亚</u>							
南亚合计	0	0	0	0	0	0	0
孟加拉国	3,343	85	3,428	2,878	0	2,878	550
印 度	3,759	(72)	3,686	3,332	0	3,332	355
斯里兰卡	8,870	100	8,970	8,513	0	8,513	457
尼泊尔	6,398	1,660	8,058	7,415	0	7,415	643
南 亚	22,370	1,772	24,142	22,137	0	22,137	2,005
<u>东亚和太平洋</u>							
澳大利亚	1,098	46	1,144	1,006	0	1,006	139
中 国	4,427	(336)	4,091	3,798	0	3,798	293
印度尼西亚	2,830	3,155	5,985	4,858	0	4,858	1,126
日 本	2,805	259	3,064	2,442	0	2,442	622

年度方案预算	批 款			支 出			余 额
	原来数额	转 账	订 正	付款/交付	未清偿债务	共 计	
柬埔寨	808	913	1,721	1,514	0	1,514	206
大韩民国	497	51	548	515	0	515	33
马来西亚	2,574	293	2,867	2,710	0	2,710	157
蒙 古	121	82	204	195	0	195	9
緬 甸	4,182	437	4,619	4,341	0	4,341	278
菲律宾	205	(7)	198	189	0	189	8
巴布亚新几内亚	497	(38)	459	456	0	456	3
泰 国	6,761	2,878	9,639	8,852	0	8,852	787
东帝汶	603	(8)	595	523	0	523	72
越 南	458	76	534	490	0	490	44
新加坡	58	(4)	54	53	0	53	1
东亚其他国家	215	(82)	133	104	0	104	29
东亚和太平洋	28,139	7,713	35,853	32,046	0	32,046	3,807
亚洲和太平洋	50,510	9,485	59,995	54,183	0	54,183	5,813
欧 洲							
东 欧							
东欧合计	58	227	285	258	0	258	26
亚美尼亚	1,480	508	1,988	1,847	0	1,847	141
阿塞拜疆	3,033	666	3,699	3,482	0	3,482	217
白俄罗斯	1,000	275	1,275	913	0	913	362
格鲁吉亚	3,859	923	4,782	4,622	0	4,622	159
摩尔多瓦共和国	593	108	701	631	0	631	70
俄罗斯联邦	12,130	3,675	15,805	15,004	0	15,004	801
乌克兰	3,093	102	3,196	2,761	0	2,761	434
东 欧	25,247	6,485	31,732	29,520	0	29,520	2,212
中 欧							
中欧其他国家	330	(33)	297	259	0	259	38
中欧和波罗的海国家	0	0	0	0	0	0	0
保加利亚	987	64	1,051	1,028	0	1,028	22
塞浦路斯	678	79	757	629	0	629	129
捷克共和国	848	169	1,017	872	0	872	145
匈牙利	2,139	64	2,203	2,047	0	2,047	156
波 兰	764	92	856	804	0	804	52
罗马尼亚	1,034	924	1,958	1,935	0	1,935	22
斯洛伐克共和国	759	15	774	713	0	713	61
斯洛文尼亚	654	(47)	607	513	0	513	94
土耳其	6,276	1,983	8,259	7,380	0	7,380	878

年度方案预算	批 款			支 出			余 额
	原来数额	转 账	订 正	付款/交付	未清偿债务	共 计	
中 欧	14,468	3,310	17,779	16,181	0	16,181	1,598
西 欧							
葡萄牙	65	(3)	61	56	0	56	5
马耳他	48	(4)	44	35	0	35	9
奥地利	1,408	46	1,454	1,251	0	1,251	203
比利时	2,941	260	3,201	2,878	0	2,878	323
法 国	2,096	650	2,746	2,540	0	2,540	206
联合王国	1,511	896	2,407	1,880	0	1,880	527
德 国	1,845	236	2,081	1,863	0	1,863	219
希 腊	1,393	182	1,575	1,429	0	1,429	145
爱尔兰	562	31	593	539	0	539	54
意大利	1,664	525	2,189	1,905	0	1,905	284
西班牙	936	484	1,420	1,288	(26)	1,261	159
瑞 典	1,744	182	1,926	1,905	0	1,905	21
瑞 士	730	46	776	735	0	735	41
西 欧	16,943	3,531	20,474	18,305	(26)	18,278	2,195
东南欧							
东南欧合计	0	328	328	264	0	264	64
阿尔巴尼亚	1,014	1,151	2,164	1,955	0	1,955	209
波斯尼亚和黑塞哥维那	11,224	941	12,165	10,639	0	10,639	1,527
克罗地亚	4,713	335	5,048	4,587	0	4,587	461
塞尔维亚和黑山	25,507	(634)	24,874	22,712	0	22,712	2,162
前南斯拉夫马其顿共和国	3,917	(75)	3,843	3,479	(2)	3,477	366
东南欧	46,376	2,046	48,422	43,634	(2)	43,632	4,789
欧 洲	103,034	15,372	118,406	107,640	(28)	107,612	10,794
美 洲							
南美洲北部							
南美洲北部合计	1,025	(90)	935	841	0	841	94
委内瑞拉区域办事处	1,655	63	1,719	1,719	(0)	1,719	0
厄瓜多尔	3,341	102	3,443	3,379	0	3,379	64
哥伦比亚	7,032	1,800	8,831	8,725	0	8,725	107
哥斯达黎加	1,598	(94)	1,504	1,374	(0)	1,374	130

年度方案预算	批 款			支 出			余 额
	原来数额	转 账	订 正	付款/交付	未清偿债务	共 计	
巴拿马	722	142	864	846	0	846	18
南美洲北部	15,373	1,923	17,296	16,884	(1)	16,884	412
南美洲南部							
南美洲南部合计	1,815	(376)	1,439	1,368	0	1,368	70
阿根廷	799	40	839	839	0	839	0
巴 西	314	1,608	1,922	1,848	0	1,848	75
南美洲南部	2,928	1,271	4,200	4,055	0	4,055	145
北美和加勒比							
北美和加勒比	200	235	435	344	0	344	91
古 巴	490	(86)	404	316	0	316	88
加拿大	1,368	105	1,472	1,328	0	1,328	145
美利坚合众国	5,096	737	5,833	5,806	0	5,806	27
北美和加勒比	7,154	991	8,145	7,794	0	7,794	351
中美洲和墨西哥							
中美洲合计	1,143	(21)	1,122	1,066	0	1,066	56
墨西哥区域办事处	1,580	113	1,692	1,607	0	1,607	85
中美洲和墨西哥	2,722	92	2,814	2,673	0	2,673	141
美 洲	28,177	4,277	32,455	31,406	(1)	31,406	1,049
外地业务	661,658	45,349	707,006	664,455	(52)	664,403	42,603
全球方案							
行政领导和管理							
行政领导和管理							
执行办公室全球业务	5	240	245	232	0	232	13
紧急事件和保安处	12,854	3,079	15,933	14,463	0	14,463	1,469
行政领导和管理	12,859	3,318	16,177	14,695	0	14,695	1,482
行政领导和管理	12,859	3,318	16,177	14,695	0	14,695	1,482
国际保护服务司							
国际保护服务司							
国际保护服务司	7,193	2,644	9,836	9,027	(1)	9,026	810
国际保护服务司	7,193	2,644	9,836	9,027	(1)	9,026	810
国际保护服务司	7,193	2,644	9,836	9,027	(1)	9,026	810
对外关系司							
对外关系司							
对外关系司	7,672	89	7,761	7,190	0	7,190	571
对外关系司	7,672	89	7,761	7,190	0	7,190	571

年度方案预算	批 款			支 出			余 额
	原来数额	转 账	订 正	付款/交付	未清偿债务	共 计	
对外关系司	7,672	89	7,761	7,190	0	7,190	571
信息系统和通信司							
管理系统更新项目，外地升级	2,025	(699)	1,327	1,049	0	1,049	277
管理系统更新项目，技术基础设施	3,350	837	4,187	3,486	0	3,486	700
广播卫星服务，管理系统更新项目资金供应链	10,765	(1,707)	9,058	7,592	0	7,592	1,466
广播卫星服务，管理系统更新项目人力资源	9,237	(1,912)	7,325	5,794	0	5,794	1,530
管理系统更新--GO	25,376	(3,481)	21,896	17,922	0	17,922	3,974
广播卫星服务，互联网服务	213	79	292	181	0	181	110
信息技术和电信系统，软件开发，外地	99	135	234	142	0	142	92
信息技术处，业务和技术服务，外地	161	(16)	145	114	0	114	30
信息技术处，外地电信支持	900	(460)	440	378	0	378	62
信息技术和电信系统，卫星发射，外地	0	320	320	157	0	157	163
信息技术处，用户服务，外地	1,554	(127)	1,427	894	0	894	533
信息技术和电信系统培训用户服务	50	4	54	48	0	48	6
信息技术和电信系统电信培训	55	(11)	44	6	0	6	38
信息技术处，储存通讯设备	250	(19)	231	(815)	0	(815)	1,047
信息技术处，储存信息技术设备	80	(6)	74	(18)	0	(18)	92
信息技术和电信处--GO	3,362	(101)	3,261	1,088	0	1,088	2,173
信息系统和电信司	28,738	(3,582)	25,156	19,010	0	19,010	6,146
业务部							
<u>业务服务司</u>							
业务支助司	8,133	2,381	10,514	8,840	(0)	8,839	1,675
业务服务司	8,133	2,381	10,514	8,840	(0)	8,839	1,675
专门知识评估（评估政策分析）	575	(164)	411	221	0	221	191
业务部	8,708	2,217	10,925	9,060	(0)	9,060	1,865
人力资源管理司							
人力资源管理司，自愿离职	1,000	2,363	3,363	2,036	0	2,036	1,327
人力资源管理司，特别人事费	7,000	3,607	10,607	9,810	0	9,810	797
人力资源管理司，人力培训管理，人力资源处	0	15	15	2	0	2	13
人力资源管理司，职业培训管理	500	(100)	401	286	0	286	114
人力资源管理司，情况介绍和指导	30	96	126	93	0	93	33

年度方案预算	批 款			支 出			余 额
	原来数额	转 账	订 正	付款/交付	未清偿债务	共 计	
人力资源管理司，职业管理系统管理	43	(43)	0	0	0	0	0
人力资源管理司，培训通讯技能	300	(172)	128	111	0	111	17
人力资源管理司，语言培训，职业和工作人员支助处	90	0	90	64	0	64	26
人力资源管理司，外部研究，职业和工作人员支助处	40	7	47	40	0	40	8
人力资源管理司，培训管理/FIN OFF, 职业和工作人员支助处	100	(100)	0	0	0	0	0
人力资源管理司，压力管理培训，职业和工作人员支助处	70	(21)	50	23	0	23	26
培训工具设计、开发和生产	280	(21)	259	55	0	55	204
人力资源管理司，卫生急救培训，艾滋病毒	10	644	654	606	0	606	48
评估中心项目	400	(30)	370	93	0	93	277
人力资源管理司，电子学习培训	0	123	123	72	0	72	51
人力资源管理司，促进学习培训	0	223	223	167	0	167	56
人力资源管理司	9,863	6,592	16,455	13,457	0	13,457	2,998
人力资源管理司	9,863	6,592	16,455	13,457	0	13,457	2,998
财务和供应品管理司							
财务和供应品管理司							
财务资源处	0	80	80	56	0	56	25
供应品管理处	992	(149)	843	506	0	506	337
财务和供应品管理司	992	(69)	923	561	0	561	362
财务和供应品管理司	992	(69)	923	561	0	561	362
全球方案	76,025	11,209	87,234	73,000	(1)	72,999	14,235
总 部							
执行办公室							
执行办公室	4,843	520	5,363	4,852	0	4,852	511
执行办公室	4,843	520	5,363	4,852	0	4,852	511
执行办公室	4,843	520	5,363	4,852	0	4,852	511
国际保护部							
国际保护部，主任办公室	1,660	176	1,836	1,732	0	1,732	104
国际保护部，保护行动和法律咨询	1,427	99	1,526	1,350	0	1,350	176
国际保护部，保护能力科	1,444	498	1,943	1,654	0	1,654	289
国际保护部，重新安置服务	1,653	378	2,032	1,851	0	1,851	180
国际保护部，解决办法和业务支助	1,269	381	1,650	1,450	0	1,450	200
国际保护部，地位确定和保护信息	700	(17)	683	592	0	592	91
国际保护部	8,154	1,515	9,669	8,629	0	8,629	1,040
国际保护部	8,154	1,515	9,669	8,629	0	8,629	1,040

年度方案预算	批 款			支 出			余 额
	原来数额	转 账	订 正	付款/交付	未清偿债务	共 计	
对外关系司							
对外关系司，司长办公室	904	238	1,142	1,136	0	1,136	6
对外关系司，私人部门和公共事务处	1,353	270	1,623	1,493	0	1,493	130
对外关系司，捐助者关系和资源调动处	1,076	111	1,188	1,043	0	1,043	145
对外关系司，非政府组织联络股	147	135	282	251	0	251	31
对外关系司，秘书处和组织间处	1,046	116	1,162	1,099	0	1,099	63
对外关系司，媒体关系和公共宣传处	2,829	531	3,360	2,886	0	2,886	474
对外关系司，档案、记录和通讯处	903	213	1,116	960	0	960	156
对外关系司，电子文件管理	560	16	576	470	0	470	105
对外关系司	8,819	1,630	10,448	9,339	0	9,339	1,109
对外关系司	8,819	1,630	10,448	9,339	0	9,339	1,109
信息技术处，电子通信	170	79	249	233	0	233	16
信息技术和电信系统	5,510	(129)	5,381	4,910	0	4,910	471
广播卫星服务，应用开发业务支助	170	(6)	164	164	0	164	0
信息技术处，业务和技术服务，总部	321	(43)	278	230	0	230	48
信息技术处，用户服务，总部	1,399	(20)	1,379	1,137	0	1,137	242
信息系统和电信司	0	434	434	424	0	424	10
信息系统和电信司	7,570	315	7,886	7,098	0	7,098	787
业务部							
业务部							
业务支助司	11,891	3,832	15,723	13,546	0	13,546	2,177
业务部	814	453	1,267	1,125	(0)	1,125	142
区域局	20,910	5,210	26,120	23,425	2	23,427	2,693
业务部	33,615	9,495	43,110	38,096	1	38,098	5,012
业务部	33,615	9,495	43,110	38,096	1	38,098	5,012
人力资源管理司							
薪给科	2,288	225	2,513	2,172	0	2,172	341
人力资源管理司，司长办公室	1,545	182	1,727	1,526	0	1,526	201
人力资源管理司，人事管理科	3,635	588	4,223	3,722	0	3,722	501
人力资源管理司，招聘任职科	1,710	526	2,236	2,059	(4)	2,055	181
人力资源管理司，工作人员培养科	1,639	152	1,791	1,695	0	1,695	96

年度方案预算	批 款			支 出			余 额
	原来数额	转 账	订 正	付款/交付	未清偿债务	共 计	
人力资源管理司，工作人员福利股	673	59	732	637	0	637	95
人力资源管理司，医务处	1,826	(90)	1,735	1,560	0	1,560	176
人力资源管理司	13,316	1,641	14,957	13,370	(4)	13,366	1,591
人力资源管理司	13,316	1,641	14,957	13,370	(4)	13,366	1,591
财务和供应品管理司							
财务和供应品管理司							
主计长办公室	1,130	418	1,548	1,490	0	1,490	58
财务资源处	2,638	1,496	4,134	3,610	0	3,610	524
供应品管理处	8,670	1,465	10,134	7,594	0	7,594	2,540
联合国联合行动	6,588	218	6,806	4,038	(4)	4,034	2,772
财务和供应品管理司	19,026	3,596	22,622	16,733	(4)	16,729	5,893
财务和供应品管理司	19,026	3,596	22,622	16,733	(4)	16,729	5,893
其他总部部门							
其他总部单位							
其他单位	363	77	440	395	0	395	45
其他总部单位	363	77	440	395	0	395	45
其他总部单位	363	77	440	395	0	395	45
总 部	95,706	18,789	114,495	98,513	(7)	98,506	15,988
业务储备							
业务储备							
业务储备	112,504	(75,346)	37,158	0	0	0	37,158
业务储备	112,504	(75,346)	37,158	0	0	0	37,158
业务储备	112,504	(75,346)	37,158	0	0	0	37,158
业务储备	112,504	(75,346)	37,158	0	0	0	37,158
合 计							
合 计							
合 计	0	0	0	0	0	0	0
合 计	0	0	0	0	0	0	0
合 计	0	0	0	0	0	0	0
合 计	0	0	0	0	0	0	0
年度方案预算总计	945,892	(0)	945,892	835,968	(60)	835,908	109,984

截至 2005 年 12 月 31 日的
补充方案基金和补充方案基金 — 信托基金下的可动用资金表

(千美元)

附表 4

	可动用资金	支 出			余 额
		付款/交付	未清偿债务	共 计	
难民署共计					
外地业务					
非洲					
非洲合计					
非洲合计	1,332	0	0	0	1,332
非洲合计	1,332	0	0	0	1,332
西 非					
西非合计	0	0	0	0	(0)
贝 宁	0	0	0	0	0
冈比亚	0	0	0	0	0
加 纳	0	0	0	0	0
几内亚	0	0	0	0	0
科特迪瓦	0	0	0	0	0
利比里亚	(0)	0	0	0	(0)
尼日利亚	0	0	0	0	0
塞内加尔	0	0	0	0	0
塞拉利昂	0	0	0	0	0
西 非	0	0	0	0	0
东非和非洲之角					
东非和非洲之角合计	0	0	0	0	0
厄立特里亚	0	0	0	0	0
埃塞俄比亚	2,731	2,010	722	2,731	0
肯尼亚	2,214	1,641	573	2,214	0
索马里	1,302	1,302	0	1,302	0
苏 丹	51,810	43,437	5,657	49,094	2,716
乌干达	2,120	1,819	301	2,120	0
东非和非洲之角	60,178	50,208	7,253	57,462	2,716
中非和大湖区					

	可动资金	支 出			余 额
		付款/交付	未清偿债务	共 计	
中非和大湖区	5	0	0	0	5
中非共和国	1,000	871	130	1,000	0
中非各国	0	0	0	0	0
布隆迪	33,823	32,044	1,779	33,823	0
乍 得	65,871	59,816	3,568	63,384	2,486
刚果共和国	1,760	1,537	223	1,760	0
刚果民主共和国	14,587	14,184	403	14,587	0
卢旺达	297	238	59	297	0
坦桑尼亚联合共和国	9,083	8,625	458	9,083	0
中非和大湖区	126,426	117,314	6,621	123,935	2,491
<u>南部非洲</u>					
南部非洲合计	0	0	0	0	0
安哥拉	4	4	0	4	0
纳米比亚	0	0	0	0	0
南 非	0	0	0	0	0
赞比亚	0	0	0	0	(0)
南部非洲	4	4	0	4	(0)
非 洲	187,939	167,526	13,874	181,400	6,539
<u>中亚、西南亚、北非和中东</u>					
中亚、西南亚、北非和中东合计					
中亚、西南亚、北非和中东合计	0	0	0	0	0
中亚、西南亚、北非和中东	0	0	0	0	0
<u>北 非</u>					
北非合计	1,085	0	0	0	1,085
西撒哈拉	511	511	0	511	0
北 非	1,596	511	0	511	1,085
<u>中 东</u>					
中东合计	9,337	346	132	477	8,860
埃 及	78	78	0	78	0
伊拉克	24,481	22,893	1,588	24,481	0
约 旦	2,836	2,830	6	2,836	0
科威特	0	0	0	0	0
黎巴嫩	363	363	0	363	0
沙特阿拉伯	0	0	0	0	0
阿拉伯叙利亚共和国	221	151	70	221	0
中 东	37,316	26,662	1,795	28,457	8,860
<u>西南亚</u>					

	可动用资金	支 出			余 额
		付款/交付	未清偿债务	共 计	
西南亚合计	0	(0)	0	(0)	0
阿富汗	0	0	0	0	0
伊朗伊斯兰共和国	1,818	1,764	53	1,818	0
巴基斯坦	28,118	5,183	5,556	10,739	17,379
西南亚	29,936	6,947	5,610	12,557	17,379
中 亚					
塔吉克斯坦	0	0	0	0	0
土库曼斯坦	0	0	0	0	0
乌兹别克斯坦	0	0	0	0	0
中 亚	0	0	0	0	0
中亚、西南亚、北非和中东	68,847	34,120	7,405	41,525	27,323
亚洲和太平洋					
亚洲和太平洋					
亚洲和太平洋	12,204	(0)	0	(0)	12,204
亚洲和太平洋	12,204	(0)	0	(0)	12,204
南 亚					
南亚合计	0	0	0	0	0
斯里兰卡	13,868	8,705	552	9,257	4,611
南 亚	13,868	8,705	552	9,257	4,611
东亚和太平洋					
东亚和太平洋合计	0	0	0	0	0
印度尼西亚	27,267	10,282	8,931	19,214	8,054
东帝汶	0	0	0	0	0
东亚其他国家	0	0	0	0	0
东亚和太平洋	27,267	10,282	8,931	19,214	8,054
亚洲和太平洋	53,339	18,988	9,483	28,471	24,869
欧 洲					
中 欧					
土耳其	619	619	0	619	0
中 欧	619	619	0	619	0
西 欧					
比利时	0	0	0	0	0

	可动资金	支 出			余 额
		付款/交付	未清偿债务	共 计	
联合王国	36	36	0	36	0
德 国	63	63	0	63	0
西 欧	99	99	0	99	0
<u>东南欧</u>					
东南欧合计	0	0	0	0	0
阿尔巴尼亚	0	0	0	0	0
塞尔维亚和黑山	0	0	0	0	0
前南斯拉夫马其顿共和国	0	0	0	0	0
东南欧	0	0	0	0	0
欧 洲	718	718	0	718	0
外地业务	310,844	221,352	30,762	252,114	58,731
<u>全球方案</u>					
<u>行政领导和管理</u>					
行政领导和管理					
全球行动执行办公室	0	0	0	0	0
紧急情况和保安服务	0	0	0	0	0
行政领导和管理	0	0	0	0	0
行政领导和管理	0	0	0	0	0
<u>国际保护服务司</u>					
<u>国际保护服务司</u>					
国际保护服务司	0	0	0	0	0
国际保护服务司	0	0	0	0	0
<u>国际保护服务司</u>	0	0	0	0	0
<u>业务部</u>					
<u>业务服务司</u>					
业务支助司	0	0	0	0	0
业务服务司	0	0	0	0	0
<u>业务部</u>	0	0	0	0	0
<u>财务和供应品管理司</u>					
<u>财务和供应品管理司</u>					
供应品管理司	0	0	0	0	0
财务和供应品管理司	0	0	0	0	0
<u>财务和供应品管理司</u>	0	0	0	0	0
<u>全球方案合计</u>	0	0	0	0	0
全球方案	0	0	0	0	0
总 部					

	可动资金	支 出			余 额
		付款/交付	未清偿债务	共 计	
<u>执行办公室</u>					
<u>执行办公室</u>					
执行办公室	0	0	0	0	0
执行办公室	0	0	0	0	0
<u>执行办公室</u>	0	0	0	0	0
<u>国际保护部</u>					
<u>国际保护部</u>					
国际保护部	0	0	0	0	0
<u>国际保护部</u>	0	0	0	0	0
<u>业务部</u>					
<u>业务部</u>					
业务部	4,473	4,473	0	4,473	0
区域局	1,768	1,768	0	1,768	0
业务部	6,241	6,241	0	6,241	0
<u>业务部</u>	6,241	6,241	0	6,241	0
<u>财务和供应品管理司</u>					
<u>财务和供应品管理司</u>					
供应品管理服务	0	0	0	0	0
财务和供应品管理司	0	0	0	0	0
<u>财务和供应品管理司</u>	0	0	0	0	0
<u>全球方案合计</u>	0	0	0	0	0
<u>全球方案</u>	0	0	0	0	0
<u>总 部</u>					
<u>执行办公室</u>					
<u>执行办公室</u>					
执行办公室	0	0	0	0	0
执行办公室	0	0	0	0	0
执行办公室	0	0	0	0	0
<u>国际保护部</u>					
<u>国际保护部</u>					
国际保护部	0	0	0	0	0
<u>国际保护部</u>	0	0	0	0	0
<u>业务部</u>					
<u>业务部</u>					

	可动用资金	支 出			余 额
		付款/交付	未清偿债务	共 计	
业务部	4,473	4,473	0	4,473	0
区域局	1,768	1,768	0	1,768	0
业务部	6,241	6,241	0	6,241	0
业务部	6,241	6,241	0	6,241	0
人力资源管理司					
薪给科	0	0	0	0	0
人力资源管理司，人事管理科	0	0	0	0	0
人力资源管理司	0	0	0	0	0
人力资源管理司	0	0	0	0	0
财务和供应品管理司					
财务和供应品管理司					
财政资源处	0	0	0	0	0
联合国联合活动	121	121	0	121	0
财务和供应品管理司	121	121	0	121	0
财务和供应品管理司	121	121	0	121	0
总部合计					
总部合计					
总部合计	0	0	0	0	0
总部合计	0	0	0	0	0
总部合计	0	0	0	0	0
总 部	6,362	6,362	0	6,362	0
合 计					
合 计					
合 计	0	0	0	0	0
合 计	0	0	0	0	0
合 计	0	0	0	0	0
合 计	0	0	0	0	0
补充方案基金共计	317,206	227,713	30,762	258,475	58,731
补充方案信托基金共计		0			0
补充方案基金共计	317,206	227,713	30,762	258,475	58,731

截至 2005 年 12 月 31 日的
以往各年度项目已清偿债务/未清偿债务的状况

(千美元)

附表 5

年度方案基金	1 月 1 日未清偿债务	2005 年付款额	2005 年注销额	2005 年 12 月 31 日未清偿债务
<u>难民署共计</u>				
<u>外地业务</u>				
<u>非洲</u>				
<u>西非</u>				
西非合计	546	450	97	0
贝宁	37	23	14	0
布基纳法索	0	0	0	0
喀麦隆	224	203	21	0
冈比亚	9	9	0	0
加纳	683	632	51	0
几内亚	1,149	608	540	0
科特迪瓦	968	620	348	0
利比里亚	872	719	153	0
马里	0	0	0	0
尼日尔	0	0	0	0
尼日利亚	315	303	12	0
塞内加尔	103	58	45	0
塞拉利昂	1,914	1,285	629	0
多哥	0	0	0	0
几内亚比绍	0	0	0	0
西非	6,820	4,911	1,909	0
<u>东非和非洲之角</u>				
东非和非洲之角合计	0	0	0	0
吉布提	342	307	35	0
厄立特里亚	2,517	2,305	212	0
埃塞俄比亚	978	850	128	0
肯尼亚	1,451	1,234	217	0

年度方案基金	1月1日未清偿债务	2005年付款额	2005年注销额	2005年12月31日未清偿债务
索马里	293	171	122	0
苏丹	2,673	2,245	428	0
乌干达	828	656	172	0
东非和非洲之角	9,083	7,769	1,313	0
<u>中非和大湖区</u>				
中非共和国	285	197	88	0
中非各国	535	321	214	0
加蓬	264	151	113	0
布隆迪	3,433	2,849	585	0
乍得	2,835	2,360	475	0
刚果共和国	279	172	107	0
刚果民主共和国	2,426	2,286	140	0
卢旺达	825	766	59	0
坦桑尼亚联合共和国	2,786	2,534	252	0
中非和大湖区	13,666	11,634	2,033	0
<u>南部非洲</u>				
南部非洲合计	239	184	55	0
安哥拉	927	636	291	0
博茨瓦纳	74	69	5	0
马拉维	77	20	57	0
莫桑比克	391	358	33	0
纳米比亚	9	5	4	0
南非	2	0	2	0
斯威士兰	0	0	0	0
赞比亚	1,481	1,156	325	0
津巴布韦	50	46	4	0
南部非洲	3,249	2,475	774	0
非洲	32,818	26,788	6,030	0
<u>中亚、西南亚、北非和中东</u>				
<u>北非</u>				
阿尔及利亚	1,150	967	183	0
阿拉伯利比亚民众国	23	29	(6)	0
毛里塔尼亚	22	11	11	0
摩洛哥	14	9	5	0
突尼斯	10	10	0	0
西撒哈拉	241	242	(1)	0
北非	1,460	1,267	192	0

年度方案基金	1月1日未清偿债务	2005年付款额	2005年注销额	2005年12月31日未清偿债务
<u>中 东</u>				
中东合计	12	0	12	0
埃 及	149	107	42	0
伊拉克	297	107	191	0
约 旦	57	37	20	0
科威特	0	0	0	0
黎巴嫩	52	20	32	0
沙特阿拉伯	229	179	50	0
阿拉伯叙利亚共和国	26	8	19	0
也 门	190	177	13	0
以色列	3	3	0	0
中 东	1,016	637	379	0
<u>西南亚</u>				
西南亚合计	33	34	(1)	0
阿富汗	7,549	6,651	897	0
伊朗伊斯兰共和国	970	896	74	0
巴基斯坦	2,310	1,906	404	0
西南亚	10,863	9,488	1,375	0
<u>中 亚</u>				
哈萨克斯坦	14	3	10	0
吉尔吉斯斯坦	39	4	35	0
塔吉克斯坦	45	33	12	0
土库曼斯坦	144	120	24	0
乌兹别克斯坦	15	10	5	0
中 亚	257	171	86	0
中亚、西南亚、北非和中东	13,595	11,563	2,032	0
<u>亚洲和太平洋</u>				
<u>南 亚</u>				
南亚合计	0	0	0	0
孟加拉国	272	240	33	0
印 度	80	61	19	0
斯里兰卡	952	557	395	0

年度方案基金	1月1日未清偿债务	2005年付款额	2005年注销额	2005年12月31日未清偿债务
尼泊尔	144	85	59	0
南 亚	1,449	943	506	0
<u>东亚和太平洋</u>				
澳大利亚	7	1	6	0
中 国	139	101	38	0
印度尼西亚	60	6	53	0
日 本	30	6	24	0
柬埔寨	43	30	13	0
大韩民国	0	0	0	0
老挝人民共和国	0	0	0	0
马来西亚	172	124	48	0
蒙 古	0	0	0	0
澳门特区(中国)	0	0	0	0
緬 甸	278	225	53	0
菲律宾	0	0	0	0
巴布亚新几内亚	6	1	5	0
泰 国	149	72	77	0
东帝汶	38	28	10	0
越 南	0	0	0	0
新加坡	0	0	0	0
东亚其他国家	0	0	0	0
东亚和太平洋	921	596	325	0
<u>亚洲和太平洋</u>	2,370	1,538	832	0
<u>欧 洲</u>				
<u>东 欧</u>				
东欧合计	14	7	7	0
亚美尼亚	10	7	3	0
阿塞拜疆	42	31	11	0
白俄罗斯	150	54	96	0
格鲁吉亚	131	114	17	0
摩尔多瓦共和国	143	129	14	0
俄罗斯联邦	400	358	42	0
乌克兰	249	214	35	0
东 欧	1,137	913	224	0
<u>中 欧</u>				
中欧其他国家	60	49	11	0
中欧和波罗的海国家	26	5	21	0

年度方案基金	1月1日未清偿债务	2005年付款额	2005年注销额	2005年12月31日未清偿债务
保加利亚	0	0	0	0
塞浦路斯	0	0	0	0
捷克共和国	1	4	(3)	0
匈牙利	14	5	9	0
拉脱维亚	0	0	0	0
波兰	0	0	0	0
罗马尼亚	2	5	(3)	0
斯洛伐克共和国	19	10	9	0
斯洛文尼亚	2	2	0	0
土耳其	32	7	24	0
中 欧	156	87	69	0
西 欧				
葡萄牙	0	0	0	0
马耳他	3	3	(0)	0
奥地利	12	18	(6)	0
比利时	44	19	25	0
法 国	71	39	32	0
联合王国	9	4	4	0
德 国	1	0	1	0
希 腊	0	1	(1)	0
爱尔兰	9	9	(0)	0
意大利	24	14	9	0
荷 兰	0	0	0	0
西班牙	77	48	30	0
瑞 典	16	5	10	0
瑞 士	23	23	1	0
西 欧	289	182	106	0
东南欧				
东南欧合计	0	0	0	0
阿尔巴尼亚	75	45	30	0
波斯尼亚和黑塞哥维那	349	216	133	0
克罗地亚	79	31	48	0
塞尔维亚和黑山	837	635	203	0

年度方案基金	1月1日未清偿债务	2005年付款额	2005年注销额	2005年12月31日未清偿债务
前南斯拉夫马其顿共和国	50	45	5	0
东南欧	1,390	971	419	0
欧洲	2,972	2,154	818	0
美洲				
南美洲北部				
南美洲北部合计	75	83	(8)	0
委内瑞拉区域办事处	32	22	10	0
厄瓜多尔	62	45	17	0
哥伦比亚	425	404	21	0
哥斯达黎加	1	0	1	0
巴拿马	20	3	17	0
南美洲北部	615	557	59	0
南美洲南部				
南美洲南部合计	67	27	40	0
阿根廷区域办事处	13	11	2	0
巴西	6	3	2	0
智利	0	0	0	0
南美洲南部	85	41	45	0
北美和加勒比				
北美和加勒比合计	124	(9)	133	0
古巴	29	29	0	0
加拿大	6	0	6	0
美利坚合众国	101	8	93	0
北美和加勒比	260	28	232	0
中美洲和墨西哥				
中美洲合计	28	23	4	0
墨西哥区域办事处	1	0	1	0
中美洲和墨西哥	29	23	6	0
美洲	989	648	341	0
外地业务	52,744	42,691	10,053	0
全球方案				
行政领导和管理				
行政领导和管理				
全球行动执行办公室	5	5	0	0
紧急事件和保安处	1,549	1,417	132	0
行政领导和管理	1,554	1,421	132	0

年度方案基金	1月1日未清偿债务	2005年付款额	2005年注销额	2005年12月31日未清偿债务
行政领导和管理	1,554	1,421	132	0
国际保护服务司				
国际保护服务司				
国际保护服务司	480	240	240	0
国际保护服务司	480	240	240	0
国际保护服务司	480	240	240	0
对外关系司				
对外关系司				
对外关系司	1,401	1,108	294	0
对外关系司	1,401	1,108	294	0
对外关系司	1,401	1,108	294	0
信息系统和通信司				
管理系统更新项目，外地升级	894	726	168	0
管理系统更新项目，技术基础设施	216	215	0	0
广播卫星服务，管理系统更新项目资金供应链	1,007	423	584	0
广播卫星服务，管理系统更新项目人力资源	200	198	2	0
管理系统更新—GO	2,316	1,563	754	0
广播卫星服务，互联网服务	27	27	0	0
信息技术和电信系统，软件开发，外地	74	55	19	0
信息技术处，业务和技术服务，外地	108	105	3	0
信息技术处，外地电信支持	284	243	41	0
信息技术和电信系统，用户服务，外地	11	0	11	0
信息技术和电信系统，培训用户服务	4	0	4	0
信息技术处，储存通讯设备	1,227	1,157	71	0
信息技术处，储存信息技术设备	59	59	(0)	0
信息技术和电信处—GO	1,794	1,646	148	0
信息系统和电信司	4,110	3,209	902	0
业务部				
业务服务司				
业务支助司	1,239	957	281	0
业务服务司	1,239	957	281	0
专门知识评估（评估政策分析）	83	70	12	0

年度方案基金	1月1日未清偿债务	2005年付款额	2005年注销额	2005年12月31日未清偿债务
业务部	1,322	1,028	294	0
人力资源管理司				
人力资源管理司, 自愿离职	1,049	1,049	0	0
人力资源管理司, 特别人事费	78	6	71	0
人力资源管理司, 职业培训管理	120	76	45	0
人力资源管理司, 情况介绍和指导	22	12	10	0
人力资源管理司, 培训通讯技能	55	45	10	0
人力资源管理司, 语言培训, 职业和工作人员支助处	0	0	0	0
人力资源管理司, 外部研究, 职业和工作人员支助处	7	6	0	0
人力资源管理司, 压力管理培训, 职业和工作人员支助处	3	2	1	0
培训工具设计、开发和生产	22	2	20	0
评估中心项目	43	43	0	0
人力资源管理司	1,399	1,241	158	0
人力资源管理司	1,399	1,241	158	0
财务和供应品管理司				
财务和供应品管理司				
财务资源处	0	0	0	0
供应品管理处	1,410	1,174	237	0
财务和供应品管理司	1,410	1,174	237	0
财务和供应品管理司	1,410	1,174	237	0
其他全球方案				
其他全球方案	0	0	0	0
其他全球方案	0	0	0	0
其他全球方案	0	0	0	0
全球方案合计	0	0	0	0
全球方案	11,677	9,421	2,255	0
总 部				
执行办公室				
执行办公室	238	134	104	0
执行办公室	238	134	104	0
执行办公室	238	134	104	0
国际保护部				
国际保护部, 主任办公室	15	3	12	0
国际保护部, 保护行动和法律咨询	18	7	11	0

年度方案基金	1月1日未清偿债务	2005年付款额	2005年注销额	2005年12月31日未清偿债务
国际保护部, 保护能力科	18	15	3	0
国际保护部, 重新安置服务	20	4	16	0
国际保护部, 解决办法和业务支助	79	26	52	0
国际保护部, 地位确定和保护信息	11	7	5	0
国际保护部	161	62	99	0
国际保护部	161	62	99	0
对外关系司				
对外关系司, 司长办公室	22	18	4	0
对外关系司, 私人部门和公共事务处	21	20	1	0
对外关系司, 捐助者关系和资源调动处	63	42	22	0
对外关系司, 司长	5	0	5	0
对外关系司, 非政府组织联络股	3	3	0	0
对外关系司, 秘书处和组织间处	81	27	55	0
对外关系司, 媒体关系和公共宣传处	43	12	31	0
对外关系司, 档案、记录和通讯处	1	1	0	0
对外关系司, 电子文件管理	49	41	9	0
对外关系司	290	164	125	0
对外关系司	290	164	125	0
信息技术处, 电子通信	17	13	4	0
信息技术和电信系统	128	112	16	0
广播卫星服务, 应用开发业务支助	17	10	7	0
信息技术处, 业务和技术服务, 总部	187	169	18	0
信息技术处, 用户服务, 总部	146	55	91	0
信息技术和电信系统, 难民署薪给科	3	0	3	0
信息系统和电信司	499	359	139	0
业务部				
业务部				
业务支助司	299	186	114	0
业务部	31	14	17	0
区域局	354	162	192	0
业务部	684	362	323	0
业务部	684	362	323	0

年度方案基金	1月1日未清偿债务	2005年付款额	2005年注销额	2005年12月31日未清偿债务
人力资源管理司				
薪给科	24	180	(156)	0
人力资源管理司, 司长办公室	6	5	1	0
人力资源管理司, 人事管理科	32	7	26	0
人力资源管理司, 招聘任职科	25	3	21	0
人力资源管理司, 工作人员培养科	7	4	3	0
人力资源管理司, 工作人员福利股	11	3	8	0
人力资源管理司, 医务处	246	144	102	0
人力资源管理司	351	346	5	0
人力资源管理司	351	346	5	0
财务和供应品管理司				
<u>财务和供应品管理司</u>				
主计长办公室	33	28	5	0
财务资源处	1,285	1,351	(66)	0
供应品管理处	767	549	217	0
联合国联合行动	534	526	8	0
财务和供应品管理司	2,619	2,454	164	0
财务和供应品管理司	2,619	2,454	164	0
其他总部部门				
<u>其他总部单位</u>				
其他单位	10	8	2	0
其他总部单位	10	8	2	0
其他总部单位	10	8	2	0
总 部	4,852	3,890	961	0
合 计				
合 计				
合 计	4	4	0	0
(无)	4	4	0	0
合 计	4	4	0	0
(无)	4	4	0	0
合 计	4	4	0	0
(无)	4	4	0	0
合 计	4	4	0	0
(无)	4	4	0	0
年度方案基金总计	69,276	56,007	13,270	0

截至 2005 年 12 月 31 日的
以往各年度项目已清偿债务/未清偿债务的状况

(千美元)

附表 5

补充方案基金	1 月 1 日未清偿债务	2005 年付款额	2005 年注销额	2005 年 12 月 31 日 未清偿债务
难民署共计				
<u>外地业务</u>				
<u>非洲</u>				
<u>西非</u>				
西非合计	4,429	3,650	779	0
贝宁	0	0	0	0
加纳	0	0	0	0
几内亚	0	0	0	0
科特迪瓦	0	0	0	0
利比里亚	0	(19)	19	0
尼日利亚	0	0	0	0
塞内加尔	0	0	0	0
塞拉利昂	0	0	0	0
西非	4,429	3,630	799	0
<u>东非和非洲之角</u>				
厄立特里亚	0	0	0	0
埃塞俄比亚	297	282	16	0
肯尼亚	304	215	88	0
苏丹	156	133	23	0
乌干达	400	372	28	0
东非和非洲之角	1,157	1,003	155	0
<u>中非和大湖区</u>				
中非共和国	0	0	0	0
中非各国	1,042	1,042	0	0
布隆迪	1,794	1,675	119	0
乍得	7,731	7,295	435	0
刚果共和国	0	0	0	0
刚果民主共和国	134	122	12	0

补充方案基金	1月1日未清偿债务	2005年付款额	2005年注销额	2005年12月31日未清偿债务
坦桑尼亚联合共和国	596	579	17	0
中非和大湖区	11,297	10,714	583	0
南部非洲				
安哥拉	0	0	0	0
纳米比亚	0	0	0	0
南非	0	0	0	0
赞比亚	0	0	0	0
南部非洲	0	0	0	0
非洲	16,883	15,347	1,536	0
中亚、西南亚、北非和中东				
中东				
中东合计	33	33	0	0
伊拉克	5,184	4,957	227	0
约旦	41	33	8	0
科威特	0	0	0	0
黎巴嫩	1	0	1	0
沙特阿拉伯	0	0	0	0
阿拉伯叙利亚共和国	0	0	0	0
中东	5,259	5,023	236	0
西南亚				
西南亚合计	28	16	12	0
阿富汗	2	(1)	3	0
伊朗伊斯兰共和国	42	42	0	0
巴基斯坦	0	0	0	0
西南亚	72	57	15	0
中亚				
塔吉克斯坦	0	0	0	0
土库曼斯坦	0	0	0	0
乌兹别克斯坦	0	0	0	0
中亚	0	0	0	0
中亚、西南亚、北非和中东	5,331	5,080	252	0
亚洲和太平洋				
南亚				
斯里兰卡	(0)	(0)	0	0
南亚	(0)	(0)	0	0
东亚和太平洋				
印度尼西亚	0	0	0	0

补充方案基金	1月1日未清偿债务	2005年付款额	2005年注销额	2005年12月31日未清偿债务
东帝汶	0	0	0	0
东亚和太平洋	0	0	0	0
亚洲和太平洋	(0)	(0)	0	0
欧洲				
中欧				
土耳其	1	0	1	0
中欧	1	0	1	0
西欧				
联合王国	14	14	0	0
德国	0	0	0	0
西欧	14	14	0	0
东南欧				
东南欧合计	0	0	0	0
阿尔巴尼亚	0	0	0	0
塞尔维亚和黑山	0	0	0	0
前南斯拉夫马其顿共和国	0	0	0	0
东南欧	0	0	0	0
欧洲	15	14	1	0
外地业务	22,229	20,440	1,789	0
全球方案				
行政领导和管理				
行政领导和管理				
全球业务执行办公室	0	0	0	0
行政领导和管理	0	0	0	0
行政领导和管理	0	0	0	0
国际保护服务司				
国际保护服务司				
国际保护服务司	0	0	0	0
国际保护服务司	0	0	0	0
国际保护服务司	0	0	0	0
业务部				
业务服务司				

补充方案基金	1月1日未清偿债务	2005年付款额	2005年注销额	2005年12月31日未清偿债务
业务支助司	0	0	0	0
业务服务司	0	0	0	0
业务部	0	0	0	0
<u>财务和供应品管理司</u>				
财务和供应品管理司				
供应品管理司	0	0	0	0
财务和供应品管理司	0	0	0	0
财务和供应品管理司	0	0	0	0
全球方案合计	0	0	0	0
全球方案	0	0	0	0
总 部				
执行办公室				
执行办公室				
执行办公室	0	0	0	0
执行办公室	0	0	0	0
执行办公室	0	0	0	0
国际保护部				
国际保护部	0	0	0	0
国际保护部	0	0	0	0
业务部				
业务部				
区域局	0	(1)	1	0
业务部	0	(1)	1	0
业务部	0	(1)	1	0
人力资源管理司				
薪给科	0	(0)	0	0
人力资源管理司	0	(0)	0	0
人力资源管理司	0	(0)	0	0
财务和供应品管理司				
财务和供应品管理司				
财政资源处	0	(0)	0	0
联合国联合活动	11	11	0	0
财务和供应品管理司	11	10	0	0
财务和供应品管理司	11	10	0	0
总 部	11	9	1	0
补充方案基金共计	22,240	20,449	1,790	0

2005年12月31日终了年度
按基金/区域/国家/领土开列的收入和支出报表

(千美元)

报表一附件

年度方案基金	本年度捐助	杂项收入	本年度支出	前一年的调整数	前一年债务额注销	转入/转自	年初结余	年末结余
难民署共计								
外地业务								
非洲								
非洲合计	65,446	0	0	0	0	(65,446)	0	(0)
西非	78,907	595	120,563	1,146	1,909	38,672	387	1,053
东非和非洲之角	58,998	1,217	96,832	750	1,313	34,554	(0)	0
中非和大湖区	63,568	1,684	78,351	78	2,033	11,074	38	123
南部非洲	26,445	206	51,824	319	774	23,590	491	0
非洲	293,363	3,702	347,570	2,292	6,030	42,444	916	1,176
中亚、西南亚、北非和中东								
中亚、西南亚、北非和中东合计	0	0	0	0	0	0	0	0
北非	4,004	2	6,906	41	192	3,434	(0)	767
中东	11,499	13	17,522	299	379	5,530	(0)	199
西南亚	73,092	532	92,237	499	1,375	10,000	6,824	86
中亚	2,478	218	6,969	20	86	4,156	12	0
中亚、西南亚、北非和中东	91,072	765	123,633	859	2,032	23,120	6,836	1,052
亚洲和太平洋								
亚洲和太平洋合计	5,140	0	0	0	0	(5,129)	1	11
南亚	18,606	66	22,137	(624)	506	3,447	261	126
东亚和太平洋	18,932	74	32,046	450	325	12,182	82	(0)
亚洲和太平洋	42,678	140	54,183	(174)	832	10,500	344	137
欧洲								
欧洲合计	0	0	0	0	0	0	0	0

年度方案基金	本年度捐助	杂项收入	本年度支出	前一年的调整数	前一年债务额注销	转入/转自	年初结余	年末结余
东 欧	19,164	32	29,520	(239)	224	10,703	0	363
中 欧	4,512	3	16,181	(53)	69	11,845	0	195
西 欧	3,762	12	18,278	(126)	106	14,518	7	(0)
东南欧	26,303	78	43,632	186	419	17,079	0	432
欧 洲	53,740	125	107,612	(232)	818	54,144	7	990
美 洲								
美洲合计	0	0	0	0	0	0	0	0
南美洲合计	0	0	0	0	0	0	0	0
南美洲北部	14,814	36	16,884	190	59	2,260	617	1,092
南美洲南部	1,660	0	4,055	30	45	2,046	275	0
北美和加勒比	2,204	25	7,794	12	232	5,320	0	0
中美洲和墨西哥	1,558	8	2,673	6	6	1,096	0	0
美 洲	20,236	70	31,406	238	341	10,721	891	1,092
外地业务	501,089	4,802	664,403	2,983	10,053	140,929	8,994	4,447
<u>全球方案</u>								
<u>行政领导和管理</u>								
行政领导和管理	4,901	77	14,695	(6)	132	9,591	0	0
行政领导和管理	4,901	77	14,695	(6)	132	9,591	0	0
<u>国际保护服务司</u>								
国际保护服务司	7,123	0	9,026	482	240	1,280	1,034	1,132
国际保护服务司	7,123	0	9,026	482	240	1,280	1,034	1,132
<u>对外关系司</u>								
对外关系司	846	0	7,190	30	294	6,116	89	186
对外关系司	846	0	7,190	30	294	6,116	89	186
<u>信息系统和通信司</u>								
管理系统更新项目—GO	0	0	17,922	0	754	17,168	0	0
管理系统更新项目—GO	0	0	1,088	0	148	940	0	0
信息系统和通信司	0	0	19,010	0	902	18,108	0	0
<u>业务部</u>								
业务部	9,537	0	8,839	129	281	(427)	946	1,626
专门知识评估(评估政策分析)	167	0	221	80	12	(39)	0	0
业务部	9,704	0	9,060	209	294	(465)	946	1,626

年度方案基金	本年度捐助	杂项收入	本年度支出	前一年的调整数	前一年债务额注销	转入/转自	年初结余	年末结余
<u>人力资源管理司</u>								
人力资源管理司	0	0	13,457	(108)	158	13,293	114	0
人力资源管理司	0	0	13,457	(108)	158	13,293	114	0
<u>财务和供应品管理司</u>								
财务和供应品管理司	0	0	561	0	237	325	0	0
财务和供应品管理司	0	0	561	0	237	325	0	0
<u>其他全球方案</u>								
其他全球业务	0	0	0	0	0	0	0	0
其他全球方案	0	0	0	0	0	0	0	0
全球业务	19,417	0	0	(133)	0	(19,285)	0	0
全球方案合计	19,417	0	0	(133)	0	(19,285)	0	0
全球方案	41,991	77	72,999	474	2,255	28,963	2,182	2,944
<u>总 部</u>								
<u>执行办公室</u>								
执行办公室	409	0	4,852	3	104	3,493	930	87
执行办公室	409	0	4,852	3	104	3,493	930	87
<u>国际保护部</u>								
国际保护部	96	37	8,629	0	99	8,348	49	0
国际保护部	96	37	8,629	0	99	8,348	49	0
<u>对外关系司</u>								
对外关系司	0	0	9,339	3	125	9,211	0	0
对外关系司	0	0	9,339	3	125	9,211	0	0
信息技术处, 电信	0	0	233	0	4	228	0	0
信息技术和电信系统	0	9	4,910	0	16	4,885	0	0
广播卫星服务, 应用开发业务支持	0	0	164	0	7	157	0	0
信息技术处, 业务和技术服务, 总部	0	0	230	0	18	212	0	0
信息技术处, 用户服务, 总部	0	0	1,137	0	91	1,046	0	0
信息技术和电信系统, 难民署薪给科	0	0	0	0	3	(3)	0	0

年度方案基金	本年度捐助	杂项收入	本年度支出	前一年的调整数	前一年债务额注销	转入/转自	年初结余	年末结余
信息系统和电信司, 司长办公室	0	0	424	0	0	424	0	0
信息系统和电信司	0	9	7,098	0	139	6,949	0	0
业务部								
业务部	2,765	0	38,098	1	323	35,005	4	0
业务部	2,765	0	38,098	1	323	35,005	4	0
人力资源管理司								
人力资源管理司	0	1	13,366	155	5	12,819	386	0
人力资源管理司	0	1	13,366	155	5	12,819	386	0
财务和供应品管理司								
财务和供应品管理司	403	1,417	16,729	11	164	15,030	(0)	297
财务和供应品管理司	403	1,417	16,729	11	164	15,030	(0)	297
其他总部部门								
其他总部单位	0	1	395	1	2	386	6	0
其他总部部门	0	1	395	1	2	386	6	0
总部合计								
总部合计	25,923	0	0	0	0	(25,923)	0	0
总部合计	25,923	0	0	0	0	(25,923)	0	0
总 部	29,597	1,465	98,506	174	961	65,318	1,374	384
业务储备								
业务储备	7,169	0	0	0	0	(17,169)	10,000	0
业务储备	7,169	0	0	0	0	(17,169)	10,000	0
业务储备	7,169	0	0	0	0	(17,169)	10,000	0
合 计								
合 计	218,663	0	0	(75)	0	(219,975)	1,387	(0)
合 计	218,663	0	0	(75)	0	(219,975)	1,387	(0)
合 计	218,663	0	0	(75)	0	(219,975)	1,387	(0)
年度方案基金共计	798,509	6,344	835,908	3,557	13,270	(1,935)	23,937	7,775

2005年12月31日终了年度
按基金/区域/国家/领土开列的收入和支出报表

(千美元)

报表一附件

年度方案信托基金	本年度捐助	杂项收入	本年度支出	前一年的调整数	前一年债务额注销	转入/转自	年初结余	年末结余
<u>难民署共计</u>								
<u>外地业务</u>								
非洲	0	0	0	(25)	0	0	25	0
中亚、西南亚、北非和中东	0	0	0	0	0	0	0	0
外地业务	0	0	0	(25)	0	0	25	0
<u>全球方案</u>								
全球方案共计	0	0	0	(339)	0	0	339	0
全球方案	0	0	0	(339)	0	0	339	0
<u>总部</u>								
执行办公室	0	0	0	0	0	0	0	0
对外关系司	0	0	0	0	0	0	0	0
业务部	0	0	0	(40)	0	0	40	0
总部共计	0	0	0	0	0	0	0	0
总部	0	0	0	(40)	0	0	40	0
年度方案信托基金共计	0	0	0	(403)	0	0	403	0

2005年12月31日终了年度
按基金/区域/国家/领土开列的收入和支出报表

(千美元)

报表一附件

联合国经常资金	本年度捐助	杂项收入	本年度支出	前一年的调整数	前一年债务注销额	转入/转自	年初结余	年末结余
难民署共计								
总 部								
执行办公室	0	0	3,131	0	0	0	(3,034)	(6,164)
对外关系司	0	0	6,027	0	0	0	(5,614)	(11,641)
信息系统和电信司	0	0	5,380	0	0	0	(5,450)	(10,831)
人力资源管理司	0	0	6,209	0	0	0	(6,112)	(12,321)
财务和供应品管理司	0	0	17,786	0	0	0	(7,540)	(25,326)
总部合计	38,494	0	0	0	0	0	27,750	66,244
总 部	38,494	0	38,534	0	0	0	0	(40)
合 计								
合 计	776	0	0	0	0	0	0	776
合 计	776	0	0	0	0	0	0	776
联合国经常资金总计	39,270	0	38,534	0	0	0	0	736

2005年12月31日终了年度
按基金/区域/国家/领土开列的收入和支出报表

(千美元)

报表一附件

补充方案基金	本年度捐助	杂项收入	本年度支出	前一年的调整数	前一年债务额注销	转入/转自	年初结余	年末结余
难民署共计								
外地业务								
非洲								
非洲合计								
非洲合计	22,802	0	0	0	0	(21,470)	0	1,332
非洲合计	22,802	0	0	0	0	(21,470)	0	1,332
西非								
西非合计	0	0	0	11	779	(791)	0	0
贝宁	0	0	0	0	0	0	0	0
冈比亚	0	0	0	5	0	(5)	0	0
加纳	0	0	0	(1)	0	1	0	0
几内亚	0	0	0	0	0	0	0	0
科特迪瓦	0	0	0	0	0	0	0	0
利比里亚	0	0	0	0	19	(19)	0	0
尼日利亚	0	0	0	1	0	(1)	0	0
塞内加尔	0	0	0	0	0	0	0	0
塞拉利昂	0	0	0	2	0	(2)	0	0
西非	0	0	0	17	799	(816)	0	0
东非和非洲之角								
东非和非洲之角合计	0	0	0	0	0	(4,973)	4,973	0
厄立特里亚	0	0	0	0	0	0	0	0
埃塞俄比亚	1,294	0	2,731	0	16	1,422	0	0
肯尼亚	0	0	2,214	0	88	2,126	0	0
索马里	1,018	0	1,302	0	0	284	0	0
苏丹	40,567	0	49,094	50	23	10,798	374	2,716
乌干达	0	0	2,120	0	28	2,092	0	0
东非和非洲之角	42,878	0	57,462	50	155	11,749	5,347	2,716

补充方案基金	本年度捐助	杂项收入	本年度支出	前一年的调整数	前一年债务额注销	转入/转自	年初结余	年末结余
西南亚合计	0	0	(0)	0	12	(12)	0	0
阿富汗	0	0	0	22	3	(25)	0	0
伊朗伊斯兰共和国	15	0	1,818	171	0	1,632	0	0
巴基斯坦	30,234	0	10,739	0	0	(2,116)	0	17,379
西南亚	30,249	0	12,557	193	15	(522)	0	17,379
中 亚								
塔吉克斯坦	0	0	0	0	0	0	0	0
土库曼斯坦	0	0	0	0	0	0	0	0
乌兹别克斯坦	0	0	0	0	0	0	0	0
中 亚	0	0	0	0	0	0	0	0
中亚、西南亚、北非和中东	53,668	0	41,525	1,652	252	(5,578)	18,854	27,323
亚洲和太平洋								
亚洲和太平洋合计	13,397	0	(0)	0	0	(1,193)	0	12,204
亚洲和太平洋合计	13,397	0	(0)	0	0	(1,193)	0	12,204
南 亚								
南亚合计	0	0	0	0	0	0	0	0
斯里兰卡	14,912	0	9,257	0	0	(1,044)	0	4,611
南 亚	14,912	0	9,257	0	0	(1,044)	0	4,611
东亚和太平洋								
东亚和太平洋合计	0	0	0	0	0	0	0	0
印度尼西亚	29,427	0	19,214	0	0	(2,160)	0	8,054
东帝汶	0	0	0	0	0	0	0	0
东亚其他国家	0	0	0	0	0	0	0	0
东亚和太平洋	29,427	0	19,214	0	0	(2,160)	0	8,054
亚洲和太平洋	57,736	0	28,471	0	0	(4,397)	0	24,869
欧 洲								
中 欧								
土耳其	0	0	619	0	1	618	0	0
中 欧	0	0	619	0	1	618	0	0
西 欧								

补充方案基金	本年度捐助	杂项收入	本年度支出	前一年的调整数	前一年债务额注销	转入/转自	年初结余	年末结余
比利时	0	0	0	0	0	0	0	0
联合王国	0	0	36	42	0	(6)	0	0
德 国	0	0	63	0	0	63	0	0
西 欧	0	0	99	42	0	57	0	0
<u>东南欧</u>								
东南欧合计	0	0	0	0	0	0	0	0
阿尔巴尼亚	0	0	0	0	0	0	0	0
塞尔维亚和黑山	0	0	0	0	0	0	0	0
前南斯拉夫马其顿共和国	0	0	0	0	0	0	0	0
东南欧	0	0	0	0	0	0	0	0
欧 洲	0	0	718	42	1	675	0	0
外地业务	286,104	0	252,114	5,731	1,789	(23,289)	40,510	58,731
<u>全球方案</u>								
<u>行政领导和管理</u>								
行政领导和管理								
紧急事件和保安处	0	0	0	96	0	(96)	0	0
行政领导和管理	0	0	0	96	0	(96)	0	0
行政领导和管理	0	0	0	96	0	(96)	0	0
<u>业务部</u>								
<u>业务服务司</u>								
业务支助司	0	0	0	(477)	0	0	477	0
业务服务司	0	0	0	(477)	0	0	477	0
业务部	0	0	0	(477)	0	0	477	0
全球业务	0	0	0	(364)	0	364	0	0
全球方案合计	0	0	0	(364)	0	364	0	0
全球方案	0	0	0	(745)	0	268	477	0
<u>总 部</u>								
<u>执行办公室</u>								
执行办公室	0	0	0	0	0	0	0	0
执行办公室	0	0	0	0	0	0	0	0
执行办公室	0	0	0	0	0	0	0	0
<u>业务部</u>								
<u>业务部</u>								
业务部	1,400	0	4,473	0	0	3,073	0	0

补充方案基金	本年度捐助	杂项收入	本年度支出	前一年的调整数	前一年债务额注销	转入/转自	年初结余	年末结余
区域局	0	0	1,768	0	1	1,767	0	0
业务部	1,400	0	6,241	0	1	4,840	0	0
业务部	1,400	0	6,241	0	1	4,840	0	0
<u>人力资源管理司</u>								
薪给科	0	0	0	0	0	(0)	0	0
人力资源管理司	0	0	0	0	0	(0)	0	0
人力资源管理司	0	0	0	0	0	(0)	0	0
<u>财务和供应品管理司</u>								
财务和供应品管理司								
财政资源处	0	0	0	0	0	(0)	0	0
联合国联合活动	0	0	121	0	0	121	0	0
财务和供应品管理司	0	0	121	0	0	121	0	0
财务和供应品管理司	0	0	121	0	0	121	0	0
<u>总部合计</u>								
总部合计	0	0	0	0	0	0	0	0
总部合计	0	0	0	0	0	0	0	0
总部合计	0	0	0	0	0	0	0	0
总 部	1,400	0	6,362	0	1	4,960	0	0
<u>合 计</u>								
合 计	0	0	0	0	0	0	0	0
合 计	0	0	0	0	0	0	0	0
合 计	0	0	0	0	0	0	0	0
合 计	0	0	0	0	0	0	0	0
补充方案基金共计	287,504	0	258,475	4,986	1,790	(18,061)	40,987	58,731

2005年12月31日终了年度
按基金/区域/国家/领土开列的收入和支出报表

(千美元)

报表一附件

补充方案信托基金	本年度捐助	杂项收入	本年度支出	前一年的 调整数	前一年 债务额注销	转入/转自	年初结余	年末结余
<u>难民署共计</u>								
<u>全球方案</u>								
业务部	0	0	0	692	0	0	(692)	0
全球方案合计	0	0	0	0	0	(364)	364	0
全球方案	0	0	0	692	0	(364)	(328)	0
<u>总 部</u>								
执行办公室	0	0	0	0	0	0	0	0
总 部	0	0	0	0	0	0	0	0
补充方案信托基金共计	0	0	0	692	0	(364)	(328)	0

2005年12月31日终了年度
按基金/区域/国家/领土开列的收入和支出报表

(千美元)

报表一附件

初级专业人员	本年度捐助	杂项收入	本年度支出	前一年的调整数	前一年债务额注销	转入/转自	年初结余	年末结余
难民署共计								
外地业务								
非洲								
西非								
西非合计	0	0	8	0	0	0	(22)	(30)
加纳	0	0	87	0	0	0	(84)	(171)
几内亚	0	0	137	0	0	0	(109)	(246)
科特迪瓦	0	0	0	0	0	0	(44)	(44)
塞内加尔	0	0	92	0	0	0	(56)	(148)
塞拉利昂	0	0	13	0	0	0	(110)	(123)
西非	0	0	336	0	0	0	(426)	(762)
东非和非洲之角								
东非和非洲之角合计	0	0	16	0	0	0	(34)	(50)
吉布提	0	0	8	0	0	0	(74)	(81)
厄立特里亚	0	0	30	0	0	0	(66)	(96)
埃塞俄比亚	0	0	683	0	0	0	(405)	(1,088)
肯尼亚	0	0	393	0	0	0	(392)	(785)
索马里	0	0	96	0	0	0	(37)	(133)
苏丹	0	0	143	0	0	0	0	(143)
乌干达	0	0	276	0	0	0	(288)	(564)
东非和非洲之角	0	0	1,644	0	0	0	(1,296)	(2,940)
中非和大湖区								
乍得	0	0	91	5	0	0	(35)	(120)
刚果共和国	0	0	106	0	0	0	0	(106)
刚果民主共和国	0	0	34	0	0	0	0	(34)
卢旺达	0	0	7	0	0	0	(115)	(123)

初级专业人员	本年度捐助	杂项收入	本年度支出	前一年的调整数	前一年债务额注销	转入/转自	年初结余	年末结余
坦桑尼亚联合共和国	0	0	320	1	0	0	(244)	(563)
中非和大湖区	0	0	558	6	0	0	(394)	(946)
<u>南部非洲</u>								
南部非洲合计	0	0	7	0	0	0	(2)	(9)
安哥拉	0	0	185	2	0	0	(170)	(352)
马拉维	0	0	0	0	0	0	(50)	(50)
莫桑比克	0	0	86	0	0	0	(63)	(149)
纳米比亚	0	0	0	0	0	0	(28)	(28)
南非	0	0	165	0	0	0	(126)	(291)
赞比亚	0	0	175	0	0	0	(221)	(396)
津巴布韦	0	0	61	0	0	0	(50)	(111)
南部非洲	0	0	680	2	0	0	(708)	(1,386)
<u>非洲</u>	0	0	3,217	9	0	0	(2,825)	(6,033)
<u>中亚、西南亚、北非和中东</u>								
<u>中亚、西南亚、北非和中东合计</u>								
中亚、西南亚、北非和中东合计	0	0	1	0	0	0	(4)	(5)
中亚、西南亚、北非和中东合计	0	0	1	0	0	0	(4)	(5)
<u>北非</u>								
毛里塔尼亚	0	0	22	0	0	0	0	(22)
北非	0	0	22	0	0	0	0	(22)
<u>中东</u>								
埃及	0	0	56	0	0	0	(77)	(133)
约旦	0	0	69	0	0	0	(45)	(114)
阿拉伯叙利亚共和国	0	0	6	0	0	0	(76)	(82)
也门	0	0	34	0	0	0	(50)	(84)
中东	0	0	165	0	0	0	(248)	(413)
<u>西南亚</u>								
阿富汗	0	0	198	2	0	0	(175)	(371)
伊朗伊斯兰共和国	0	0	81	0	0	0	(90)	(171)
西南亚	0	0	279	3	0	0	(265)	(542)
<u>中亚、西南亚、北非和中东</u>	0	0	466	3	0	0	(518)	(981)
<u>亚洲和太平洋</u>								
<u>亚洲和太平洋合计</u>								

初级专业人员	本年度捐助	杂项收入	本年度支出	前一年的调整数	前一年债务额注销	转入/转自	年初结余	年末结余
亚洲太平洋合计	0	0	13	0	0	0	(13)	(26)
亚洲和太平洋合计	0	0	13	0	0	0	(13)	(26)
南 亚								
孟加拉国	0	0	71	0	0	0	(77)	(148)
印 度	0	0	82	0	0	0	(84)	(166)
斯里兰卡	0	0	135	0	0	0	(166)	(301)
尼泊尔	0	0	213	0	0	0	(161)	(374)
南 亚	0	0	502	0	0	0	(487)	(989)
东亚和太平洋								
中 国	0	0	144	0	0	0	(136)	(281)
印度尼西亚	0	0	1	0	0	0	0	(1)
柬埔寨	0	0	65	0	0	0	(48)	(113)
马来西亚	0	0	19	0	0	0	(64)	(83)
緬 甸	0	0	115	0	0	0	(199)	(314)
泰 国	0	0	253	10	0	0	(260)	(503)
东亚和太平洋	0	0	598	10	0	0	(707)	(1,295)
亚洲和太平洋	0	0	1,113	10	0	0	(1,208)	(2,310)
欧 洲								
欧洲合计								
欧洲合计	0	0	38	0	0	0	(23)	(61)
欧洲合计	0	0	38	0	0	0	(23)	(61)
东 欧								
亚美尼亚	0	0	0	0	0	0	(68)	(68)
阿塞拜疆	0	0	135	0	0	0	(115)	(249)
格鲁吉亚	0	0	19	0	0	0	(68)	(87)
俄罗斯联邦	0	0	238	0	0	0	(271)	(509)
东 欧	0	0	392	0	0	0	(522)	(914)
中 欧								
塞浦路斯	0	0	17	0	0	0	0	(17)
捷克共和国	0	0	17	1	0	0	(70)	(85)
斯洛文尼亚	0	0	74	0	0	0	(73)	(147)

初级专业人员	本年度捐助	杂项收入	本年度支出	前一年的调整数	前一年债务额注销	转入/转自	年初结余	年末结余
土耳其	0	0	118	1	0	0	(142)	(258)
中 欧	0	0	226	2	0	0	(284)	(508)
西 欧								
比利时	0	0	0	0	0	0	(43)	(43)
瑞 士	0	0	54	0	0	0	(18)	(71)
西 欧	0	0	54	0	0	0	(61)	(114)
东南欧								
东南欧合计	0	0	0	0	0	0	(6)	(6)
波斯尼亚和黑塞哥维那	0	0	196	0	0	0	(400)	(596)
克罗地亚	0	0	0	0	0	0	(41)	(41)
塞尔维亚和黑山	0	0	89	1	0	0	(129)	(217)
前南斯拉夫马其顿共和国	0	0	76	0	0	0	(64)	(140)
东南欧	0	0	360	1	0	0	(640)	(999)
欧 洲	0	0	1,070	3	0	0	(1,530)	(2,596)
美 洲								
美洲合计								
美洲合计	0	0	0	0	0	0	(9)	(9)
美洲合计	0	0	0	0	0	0	(9)	(9)
南美洲北部								
委内瑞拉	0	0	68	0	0	0	(57)	(125)
哥伦比亚	0	0	66	0	0	0	(81)	(148)
南美洲北部	0	0	135	0	0	0	(138)	(273)
北美和加勒比								
美利坚合众国	0	0	220	3	0	0	(165)	(383)
北美和加勒比	0	0	220	3	0	0	(165)	(383)
美 洲	0	0	355	3	0	0	(313)	(665)
外地业务	0	0	6,221	27	0	0	(6,392)	(12,586)
全球方案								
行政领导和管理								
行政领导和管理								
紧急事件和保安处	0	0	60	0	0	0	0	(60)
行政领导和管理	0	0	60	0	0	0	0	(60)
行政领导和管理	0	0	60	0	0	0	0	(60)
其他全球方案								
其他全球业务								

初级专业人员	本年度捐助	杂项收入	本年度支出	前一年的调整数	前一年债务额注销	转入/转自	年初结余	年末结余
其他全球业务	9,602	0	0	(39)	0	(1,000)	9,684	18,247
其他全球业务	9,602	0	0	(39)	0	(1,000)	9,684	18,247
其他全球方案	9,602	0	0	(39)	0	(1,000)	9,684	18,247
全球业务	0	0	0	0	0	0	5,919	5,919
全球方案合计	0	0	0	0	0	0	5,919	5,919
全球方案	9,602	0	60	(39)	0	(1,000)	15,602	24,105
总 部								
执行办公室								
执行办公室	0	0	211	0	0	0	(165)	(375)
执行办公室	0	0	211	0	0	0	(165)	(375)
执行办公室	0	0	211	0	0	0	(165)	(375)
国际保护部								
国际保护部，主任办公室	0	0	52	0	0	0	(25)	(76)
国际保护部，保护能力科	0	0	96	0	0	0	(85)	(181)
国际保护部，解决办法和业务支助	0	0	118	0	0	0	(48)	(167)
国际保护部，地位确定和保护信息	0	0	64	0	0	0	(139)	(203)
国际保护部	0	0	330	0	0	0	(297)	(627)
国际保护部	0	0	330	0	0	0	(297)	(627)
对外关系司								
对外关系司，司长办公室	0	0	85	0	0	0	(101)	(186)
对外关系司，私人部门和公共事务	0	0	97	0	0	0	(31)	(127)
对外关系司，捐助者关系和资源调动处	0	0	592	1	0	0	(463)	(1,054)
对外关系司，秘书处和组织间处	0	0	0	0	0	0	(31)	(31)
对外关系司	0	0	774	1	0	0	(625)	(1,399)
对外关系司	0	0	774	1	0	0	(625)	(1,399)
业务部								
业务部								
业务支助司	0	0	637	0	0	0	(473)	(1,110)
业务部	0	0	5	0	0	0	(58)	(63)
区域局	0	0	261	0	0	0	(127)	(388)

初级专业人员	本年度捐助	杂项收入	本年度支出	前一年的调整数	前一年债务额注销	转入/转自	年初结余	年末结余
业务部	0	0	903	0	0	0	(658)	(1,561)
业务部	0	0	903	0	0	0	(658)	(1,561)
<u>人力资源管理司</u>								
人力资源管理司, 招聘和任职	0	0	87	0	0	0	(109)	(195)
人力资源管理司, 方案管理	0	0	0	0	0	0	(14)	(14)
人力资源管理司	0	0	87	0	0	0	(123)	(209)
人力资源管理司	0	0	87	0	0	0	(123)	(209)
<u>财务和供应品管理司</u>								
<u>财务和供应品管理司</u>								
财务资源处	0	0	97	0	0	0	(95)	(191)
供应品管理处	0	0	32	0	0	0	0	(32)
财务和供应品管理司	0	0	129	0	0	0	(95)	(224)
财务和供应品管理司	0	0	129	0	0	0	(95)	(224)
<u>总部合计</u>								
总部合计	0	0	0	0	0	(1,008)	1,008	(0)
总部合计	0	0	0	0	0	(1,008)	1,008	(0)
总部合计	0	0	0	0	0	(1,008)	1,008	(0)
总 部	0	0	2,434	1	0	(1,008)	(954)	(4,395)
<u>合 计</u>								
合 计	0	0	0	0	0	0	297	297
合 计	0	0	0	0	0	0	297	297
合 计	0	0	0	0	0	0	297	297
合 计	0	0	0	0	0	0	297	297
初级专业人员共计	9,602	0	8,715	(11)	0	(2,008)	8,554	7,422

截至 2005 年 12 月 31 日的按基金/执委会区域/国家/领土
开列的资产、负债、准备金和基金结余表

(千美元)

报表二附件

年度方案基金	资 产			负 债			
	现金和定期存款	应收帐款	资产共计	未清偿债务	应付帐款	准备金和基金结余	负债、准备金和基金结余共计
难民署共计							
外地业务							
非洲							
非洲合计							
非洲合计	(2,604)	2,604	(0)	0	0	(0)	(0)
非洲合计	(2,604)	2,604	(0)	0	0	(0)	(0)
西 非							
西非合计	1,601	249	1,850	1,055	0	795	1,850
贝 宁	82	53	135	165	(30)	0	135
布基那法索	1	0	1	0	1	0	1
喀麦隆	54	28	82	101	(19)	0	82
冈比亚	(45)	44	(1)	0	(1)	(0)	(1)
加 纳	132	266	398	88	52	259	398
几内亚	888	573	1,461	1,460	2	0	1,461
科特迪瓦	409	182	591	550	42	(0)	591
利比里亚	(82)	2,397	2,315	2,188	127	0	2,315
马 里	(82)	91	9	0	9	0	9
尼日尔	0	0	0	0	0	0	0
尼日利亚	24	53	77	69	8	(0)	77
塞内加尔	18	45	63	33	30	0	63
塞拉利昂	(607)	1,379	772	644	128	0	772
多 哥	(2)	0	(2)	0	(2)	0	(2)
佛得角	0	0	0	0	0	0	0
几内亚比绍	(7)	0	(7)	0	(7)	0	(7)
西 非	2,387	5,359	7,745	6,353	339	1,053	7,745
东非和非洲之角							
东非和非洲之角合计	0	0	0	0	0	0	0
吉布提	(14)	165	151	126	25	(0)	151
厄立特里亚	(293)	599	306	329	(23)	0	306

年度方案基金	资 产			负 债			
	现金和定期存款	应收帐款	资产共计	未清偿债务	应付帐款	准备金和基金结余	负债、准备金和基金结余共计
埃塞俄比亚	(340)	869	528	344	185	0	528
肯尼亚	1,058	285	1,343	1,146	197	0	1,343
索马里	(21)	88	68	53	15	(0)	68
苏丹	2,237	805	3,042	3,010	33	(0)	3,042
乌干达	(589)	1,031	441	432	9	0	441
东非和非洲之角	2,038	3,842	5,880	5,440	440	0	5,880
中非和大湖区							
中非和大湖区	0	0	0	0	0	0	0
中非共和国	(86)	140	54	35	18	(0)	54
中非各国	585	2	587	587	0	(0)	587
加蓬	(32)	125	93	68	25	0	93
布隆迪	(2,590)	3,499	909	788	121	(0)	909
乍得	1,186	1,410	2,596	2,621	(25)	(0)	2,596
刚果共和国	(7)	50	43	31	12	(0)	43
刚果民主共和国	531	634	1,166	784	382	(0)	1,166
卢旺达	(54)	124	70	51	18	(0)	70
坦桑尼亚联合国国	(4,730)	5,982	1,252	934	196	123	1,252
中非和大湖区	(5,196)	11,965	6,769	5,898	749	123	6,769
南部非洲							
南部非洲合计	148	1	149	149	0	0	149
安哥拉	(631)	1,259	628	393	235	(0)	628
博茨瓦纳	31	64	95	84	11	0	95
马拉维	25	61	86	54	33	0	86
莫桑比克	195	47	242	166	76	0	242
纳米比亚	242	68	310	55	255	(0)	310
南非	(11)	88	77	83	(6)	0	77
斯威士兰	4	0	4	0	4	0	4
赞比亚	79	554	632	508	124	0	632
津巴布韦	49	12	61	44	17	(0)	61
南部非洲	130	2,154	2,284	1,536	748	0	2,284
非 洲	(3,245)	25,923	22,679	19,227	2,276	1,176	22,679
中亚、西南亚、北非和中东							
中亚、西南亚、北非和中东合计	0	0	0	0	0	0	0
中亚、西南亚、北非和中东合计	0	0	0	0	0	0	0
中亚、西南亚、北非和中东合计	0	0	0	0	0	0	0
北 非							
北非合计	608	175	783	15	0	767	783
阿尔及利亚	585	612	1,198	1,173	25	(0)	1,198
阿拉伯利比亚民众国	(37)	73	36	36	(0)	0	36

年度方案基金	资 产			负 债			
	现金和定期存款	应收帐款	资产共计	未清偿债务	应付帐款	准备金和基金结余	负债、准备金和基金结余共计
毛里塔尼亚	(10)	12	2	2	0	(0)	2
摩洛哥	1	73	75	61	14	0	75
突尼斯	(3)	12	9	8	1	0	9
西撒哈拉	7	8	14	0	14	0	14
北 非	1,151	966	2,117	1,296	55	767	2,117
中 东							
中东合计	4	0	4	0	0	4	4
埃 及	(419)	459	40	41	(1)	(0)	40
伊拉克	12	120	132	57	75	0	132
约 旦	(27)	141	114	106	8	(0)	114
科威特	(22)	77	55	0	55	0	55
黎巴嫩	(2)	22	21	9	11	0	21
沙特阿拉伯	66	26	92	91	1	0	92
阿拉伯叙利亚共和国	(39)	38	(1)	0	(1)	0	(1)
也 门	413	66	478	218	66	194	478
以色列	6	0	6	6	0	(0)	6
中 东	(7)	949	942	528	215	199	942
西南亚							
西南亚合计	(28)	142	114	28	0	86	114
阿富汗	(1,077)	3,935	2,858	2,881	(23)	0	2,858
伊朗伊斯兰共和国	1,125	(286)	838	756	82	(0)	838
巴基斯坦	(354)	3,028	2,674	2,574	100	(0)	2,674
西南亚	(335)	6,818	6,484	6,240	158	86	6,484
中 亚							
中亚合计	(593)	593	0	0	0	0	0
哈萨克斯坦	(548)	552	4	3	1	0	4
吉尔吉斯斯坦	43	87	129	110	19	0	129
塔吉克斯坦	(31)	65	34	35	(1)	0	34
土库曼斯坦	4	0	4	4	0	0	4
乌兹别克斯坦	36	14	50	48	2	(0)	50
中 亚	(1,089)	1,310	221	201	21	(0)	221
中亚、西南亚、北非和中东	(280)	10,044	9,764	8,264	449	1,052	9,764
亚洲和太平洋							
亚洲和太平洋合计							

年度方案基金	资 产			负 债			
	现金和定期存款	应收帐款	资产共计	未清偿债务	应付帐款	准备金和基金结余	负债、准备金和基金结余共计
亚洲太平洋合计	11	0	11	0	0	11	11
亚洲和太平洋合计	11	0	11	0	0	11	11
<u>南 亚</u>							
南亚合计	126	0	126	0	0	126	126
孟加拉国	(1,236)	1,427	191	183	8	0	191
印 度	33	33	66	29	37	(0)	66
斯里兰卡	(771)	1,198	428	422	5	(0)	428
尼泊尔	(3,525)	3,544	18	32	(14)	(0)	18
南 亚	(5,373)	6,202	829	667	37	126	829
<u>东亚和太平洋</u>							
东亚和太平洋合计	(1,140)	1,140	0	0	0	0	0
澳大利亚	(27)	73	47	28	19	(0)	47
中 国	64	(19)	45	12	33	0	45
印度尼西亚	(175)	493	319	248	71	0	319
日 本	(33)	60	27	24	3	0	27
柬埔寨	(12)	16	4	2	3	0	4
大韩民国	2	41	43	4	39	0	43
老挝人民民主共和国	6	0	6	0	6	0	6
马来西亚	47	44	91	60	31	0	91
蒙 古	37	0	37	27	10	0	37
澳门特区(中国)	0	0	0	0	0	0	0
缅甸	(30)	265	235	231	4	(0)	235
菲律宾	(94)	94	(1)	0	(1)	(0)	(1)
巴布亚新几内亚	0	(0)	0	0	0	0	0
泰 国	(188)	471	283	272	11	0	283
东帝汶	(15)	22	6	5	2	0	6
越 南	49	24	73	73	0	0	73
新加坡	7	0	7	0	7	(0)	7
东亚其他国家	2	0	2	2	0	(0)	2
东亚和太平洋	(1,499)	2,723	1,225	987	237	(0)	1,225
<u>亚洲和太平洋</u>	(6,861)	8,925	2,065	1,654	274	137	2,065
<u>欧 洲</u>							
欧洲合计							
欧洲合计	0	0	0	0	0	0	0
欧洲合计	0	0	0	0	0	0	0
<u>东 欧</u>							
东欧合计	600	(593)	8	8	0	(0)	8
亚美尼亚	6	0	6	4	2	(0)	6
阿塞拜疆	21	59	80	44	36	0	80

年度方案基金	资 产			负 债			
	现金和定期存款	应收帐款	资产共计	未清偿债务	应付帐款	准备金和基金结余	负债、准备金和基金结余共计
白俄罗斯	(31)	118	87	1	3	83	87
格鲁吉亚	(431)	861	430	249	28	153	430
摩尔多瓦共和国	(140)	158	18	19	(1)	(0)	18
俄罗斯联邦	(444)	822	378	312	66	(0)	378
乌克兰	(4)	198	194	84	(18)	128	194
东 欧	(423)	1,623	1,201	721	116	363	1,201
中 欧							
中欧其他国家	41	0	41	41	0	(0)	41
中欧和波罗的海国家	0	0	0	0	0	0	0
保加利亚	(9)	23	14	0	14	0	14
塞浦路斯	7	(2)	6	6	(0)	(0)	6
捷克共和国	(15)	5	(10)	0	(10)	(0)	(10)
匈牙利	4	29	34	26	7	0	34
拉脱维亚	0	0	0	0	0	0	0
波 兰	11	7	18	2	16	(0)	18
罗马尼亚	98	54	152	82	70	0	152
斯洛伐克共和国	1	1	2	0	2	(0)	2
斯洛文尼亚	(18)	17	(1)	1	(3)	0	(1)
土耳其	(213)	558	344	106	44	195	344
中 欧	(92)	693	600	266	140	195	600
西 欧							
西欧合计	0	0	0	0	0	0	0
葡萄牙	(0)	0	(0)	0	0	(0)	(0)
马耳他	3	0	3	3	0	0	3
奥地利	3	7	11	4	7	0	11
比利时	21	(0)	21	10	11	(0)	21
法 国	(42)	36	(6)	10	(16)	0	(6)
联合王国	87	157	244	220	24	(0)	244
德 国	123	26	149	8	141	0	149
希 腊	10	140	150	145	5	(0)	150
爱尔兰	(8)	19	11	8	3	0	11
意大利	30	27	57	64	(7)	(0)	57
荷 兰	(3)	3	0	0	0	0	0
西班牙	175	23	198	61	137	(0)	198

年度方案基金	资 产			负 债			
	现金和定期存款	应收帐款	资产共计	未清偿债务	应付帐款	准备金和基金结余	负债、准备金和基金结余共计
瑞 典	(20)	63	44	33	11	(0)	44
瑞 士	80	7	86	7	80	(0)	86
西 欧	459	508	967	572	395	(0)	967
东南欧							
东南欧合计	(37)	47	10	10	0	(0)	10
阿尔巴尼亚	80	356	435	1	2	432	435
波斯尼亚和黑塞哥维那	(205)	274	69	57	12	0	69
克罗地亚	(44)	109	65	51	14	0	65
塞尔维亚和黑山	(728)	1,106	378	313	65	0	378
前南斯拉夫马其顿共和国	122	9	132	92	39	0	132
东南欧	(812)	1,901	1,089	524	133	432	1,089
欧 洲	(868)	4,726	3,858	2,083	784	990	3,858
美 洲							
美洲合计							
美洲合计	0	0	0	0	0	0	0
美洲合计	0	0	0	0	0	0	0
南美洲合计							
南美洲合计	0	0	0	0	0	0	0
南美洲合计	0	0	0	0	0	0	0
南美洲北部							
南美洲北部合计	(52)	52	0	0	0	0	0
委内瑞拉区域办事处	(215)	218	3	25	(21)	(0)	3
厄瓜多尔	(425)	432	7	0	7	0	7
哥伦比亚	(539)	1,657	1,118	27	(0)	1,092	1,118
哥斯达黎加	8	3	11	0	11	0	11
圭亚那	0	0	0	0	0	0	0
巴拿马	24	(11)	13	7	7	(0)	13
南美洲北部	(1,198)	2,351	1,153	58	3	1,092	1,153
南美洲南部							
南美洲南部合计	3	0	3	3	0	(0)	3
阿根廷区域办事处	(53)	53	1	10	(10)	0	1
巴 西	46	(4)	42	0	42	(0)	42
智 利	2	7	9	0	9	0	9
秘 鲁	(0)	0	0	0	0	0	0
南美洲南部	(2)	57	55	13	42	0	55
北美和加勒比							
北美和加勒比	(0)	0	(0)	0	0	(0)	(0)
多米尼加共和国	0	0	0	0	0	0	0

年度方案基金	资 产			负 债			
	现金和定期存款	应收帐款	资产共计	未清偿债务	应付帐款	准备金和基金结余	负债、准备金和基金结余共计
古 巴	0	0	0	0	0	0	0
加拿大	(17)	22	5	10	(6)	(0)	5
美利坚合众国	112	2,797	2,909	2,898	11	0	2,909
北美和加勒比	95	2,819	2,913	2,908	5	0	2,913
<u>中美洲和墨西哥</u>							
中美洲合计	0	0	0	0	0	0	0
墨西哥区域办事处	(63)	79	16	0	16	(0)	16
危地马拉	(1)	4	2	0	2	0	2
中美洲和墨西哥	(64)	83	18	0	18	0	18
美 洲	(1,169)	5,309	4,140	2,979	69	1,092	4,140
外地业务	(12,423)	54,928	42,505	34,207	3,851	4,447	42,505
<u>全球方案</u>							
行政领导和管理							
行政领导和管理							
全球业务执行办公室	0	0	0	0	0	0	0
紧急事件和保安处	666	210	876	876	0	(0)	876
行政领导和管理	666	210	876	876	0	(0)	876
行政领导和管理	666	210	876	876	0	(0)	876
<u>国际保护服务司</u>							
国际保护服务司							
国际保护服务司	(300)	2,010	1,710	578	0	1,132	1,710
国际保护服务司	(300)	2,010	1,710	578	0	1,132	1,710
国际保护服务司	(300)	2,010	1,710	578	0	1,132	1,710
<u>对外关系司</u>							
对外关系司							
对外关系司	837	1	839	653	0	186	839
对外关系司	837	1	839	653	0	186	839
对外关系司	837	1	839	653	0	186	839
<u>信息系统和通信司</u>							
管理系统更新项目，外地升级	722	0	722	722	0	0	722
管理系统更新项目，技术基础设施	1,348	0	1,348	1,348	0	0	1,348
广播卫星服务，管理系统更新项目资金供应链	607	43	650	650	0	0	650
广播卫星服务，管理系统更新项目人力资源	777	0	777	777	0	(0)	777

年度方案基金	资 产			负 债			
	现金和定期存款	应收帐款	资产共计	未清偿债务	应付帐款	准备金和基金结余	负债、准备金和基金结余共计
管理系统更新--GO	3,455	43	3,498	3,498	0	(0)	3,498
广播卫星服务, 互联网服务	73	5	78	78	0	0	78
信息技术和电信系统, 软件开发, 外地	61	3	64	64	0	(0)	64
信息技术处, 业务和技术服务, 外地	87	0	87	87	0	0	87
信息技术处, 外地电信支持	38	0	38	38	0	0	38
信息技术和电信系统, 卫星发射, 外地	59	0	59	59	0	0	59
信息技术处, 外地用户服务	99	21	120	120	0	0	120
信息技术和电信系统, 培训用户服务	0	1	1	1	0	0	1
信息技术和电信系统, 电信培训	0	0	0	0	0	0	0
信息技术处, 储存通讯设备	764	0	764	764	0	0	764
信息技术处, 储存信息技术设备	65	0	65	65	0	0	65
信息技术和电信处--GO	1,246	29	1,275	1,275	0	(0)	1,275
信息系统和电信司	4,701	72	4,773	4,773	0	(0)	4,773
业务部							
业务服务司							
业务支助司	2,592	133	2,725	1,224	(126)	1,626	2,725
业务服务司	2,592	133	2,725	1,224	(126)	1,626	2,725
专门知识评估 (评估政策分析)	17	2	18	18	0	(0)	18
业务部	2,609	135	2,743	1,243	(126)	1,626	2,743
人力资源管理司							
人力资源管理司, 自愿离职	119	0	119	119	0	0	119
人力资源管理司, 特别人事费	(9)	0	(9)	(9)	0	0	(9)
人力资源管理司, 人力培训管理, 人力资源处	0	0	0	0	0	0	0
人力资源管理司, 职业培训管理	55	4	59	59	0	0	59
人力资源管理司, 情况介绍和指导	1	0	1	1	0	0	1
人力资源管理司, 培训通讯技能	(0)	0	(0)	0	0	(0)	(0)
人力资源管理司, 语言培训, 职业和工作人员支助处	0	0	0	0	0	0	0
人力资源管理司, 外部研究, 职业和工作人员支助处	11	0	11	11	0	(0)	11
人力资源管理司, 压力管理培训, 职业和工作人员支助处	3	2	5	5	0	0	5
培训工具设计、开发和生产	9	0	9	9	0	0	9
管理和行政	0	0	0	0	0	0	0
人力资源管理司, 卫生急救培训, 艾滋病毒	386	0	386	386	0	0	386
评估中心项目	8	0	8	8	0	0	8
人力资源管理司, 电子学习培训	5	0	5	5	0	0	5
人力资源管理司, 促进学习培训	2	0	2	2	0	0	2
人力资源管理司	590	6	596	596	0	(0)	596
人力资源管理司	590	6	596	596	0	(0)	596

年度方案基金	资 产			负 债			
	现金和定期存款	应收帐款	资产共计	未清偿债务	应付帐款	准备金和基金结余	负债、准备金和基金结余共计
财务和供应品管理司							
财务和供应品管理司							
财务资源处	0	2	2	2	0	0	2
供应品管理处	2,545	0	2,545	2,545	0	(0)	2,545
财务和供应品管理司	2,545	2	2,547	2,547	0	0	2,547
财务和供应品管理司	2,545	2	2,547	2,547	0	0	2,547
其他全球方案							
其他全球业务							
其他全球业务	0	0	0	0	0	0	0
其他全球业务	0	0	0	0	0	0	0
其他全球方案	0	0	0	0	0	0	0
全球业务	333	1	334	0	334	(0)	334
全球方案合计	333	1	334	0	334	(0)	334
全球方案	11,981	2,436	14,418	11,265	209	2,944	14,418
总 部							
执行办公室							
执行办公室							
执行办公室	166	67	233	146	0	87	233
执行办公室	166	67	233	146	0	87	233
国际保护部							
国际保护部, 国际保护司	(42)	42	0	0	0	0	0
国际保护部, 主任办公室	18	8	26	26	0	0	26
国际保护部, 保护行动和法律咨询	3	3	6	6	0	0	6
国际保护部, 保护能力科	(1)	10	8	8	0	(0)	8
国际保护部, 重新安置服务	6	7	13	13	0	0	13
国际保护部, 解决办法和业务支助	(0)	8	8	8	0	(0)	8
国际保护部, 地位确定和保护信息	3	3	6	6	0	0	6
国际保护部	(13)	81	68	68	0	0	68
国际保护部	(13)	81	68	68	0	0	68
对外关系司							
对外关系司, 司长办公室	15	8	23	23	0	0	23
对外关系司, 私人部门和公共事务处	14	12	26	26	0	0	26

年度方案基金	资 产			负 债			
	现金和定期存款	应收帐款	资产共计	未清偿债务	应付帐款	准备金和基金结余	负债、准备金和基金结余共计
对外关系司, 捐助者关系和资源调动处	54	22	76	76	0	0	76
对外关系司, 司长	0	0	0	0	0	0	0
对外关系司, 非政府组织联络股	24	3	27	27	0	(0)	27
对外关系司, 秘书处和组织间处	2	5	7	7	0	(0)	7
对外关系司, 媒体关系和公共宣传处	47	11	57	57	0	(0)	57
对外关系司, 档案、记录和通讯处	0	1	1	1	0	0	1
对外关系司, 电子文件管理	14	0	15	15	0	(0)	15
对外关系司	171	62	233	233	0	0	233
对外关系司	171	62	233	233	0	0	233
信息技术处, 电子通信	0	1	1	1	0	0	1
信息技术和电信系统	12	0	12	12	0	0	12
广播卫星服务, 应用开发业务支助	(1)	1	0	0	0	0	0
信息技术处, 业务和技术服务, 总部	54	1	55	55	0	0	55
信息技术处, 用户服务, 总部	198	1	198	198	0	(0)	198
信息系统和电信系统, 难民署薪给科	0	0	0	0	0	0	0
信息系统和电信司, 司长办公室	78	5	82	82	0	(0)	82
信息系统和电信司	340	9	349	349	0	0	349
业务部							
业务部							
业务支助司	204	208	412	372	40	0	412
业务部	24	25	48	48	0	0	48
区域局	39	236	274	274	0	(0)	274
业务部	266	469	735	695	40	0	735
业务部	266	469	735	695	40	0	735
人力资源管理司							
薪给科	(440)	1	(439)	(439)	0	(0)	(439)
人力资源管理司, 司长办公室	6	12	18	18	0	0	18
人力资源管理司, 人事管理科	16	14	30	48	(18)	0	30
人力资源管理司, 招聘任职科	(2)	13	11	11	0	0	11
人力资源管理司, 职业和工作人员支助处	0	0	0	0	0	0	0
人力资源管理司, 工作人员培养科	13	8	21	21	0	0	21
人力资源管理司, 工作人员福利股	1	7	8	8	0	(0)	8
绩效管理	0	0	0	0	0	0	0
人力资源管理司, 医务处	25	4	29	29	0	(0)	29
人力资源管理司	(381)	59	(322)	(305)	(18)	0	(322)
人力资源管理司	(381)	59	(322)	(305)	(18)	0	(322)
财务和供应品管理司							

年度方案基金	资 产			负 债			
	现金和定期存款	应收帐款	资产共计	未清偿债务	应付帐款	准备金和基金结余	负债、准备金和基金结余共计
财务和供应品管理司							
主计长办公室	319	1	320	23	0	297	320
财务资源处	11,565	14,392	25,957	(69)	26,026	0	25,957
供应品管理处	507	9	516	516	0	(0)	516
联合国联合活动	402	23	425	425	0	0	425
财务和供应品管理司	12,793	14,425	27,218	895	26,026	297	27,218
财务和供应品管理司	12,793	14,425	27,218	895	26,026	297	27,218
其他总部部门							
其他总部单位							
其他单位	(19)	11	(8)	(8)	0	0	(8)
其他总部单位	(19)	11	(8)	(8)	0	0	(8)
其他总部部门	(19)	11	(8)	(8)	0	0	(8)
总部合计							
总部合计							
总部合计	0	0	0	0	0	0	0
总部合计	0	0	0	0	0	0	0
总部合计	0	0	0	0	0	0	0
总 部	13,323	15,183	28,505	2,074	26,048	384	28,505
业务储备							
业务储备							
业务储备							
业务储备	0	0	0	0	0	0	0
业务储备	0	0	0	0	0	0	0
业务储备	0	0	0	0	0	0	0
业务储备	0	0	0	0	0	0	0
合 计							
合 计							
合 计	(6,286)	6,286	(0)	0	0	(0)	(0)
合 计	(6,286)	6,286	(0)	0	0	(0)	(0)
合 计	(6,286)	6,286	(0)	0	0	(0)	(0)
合 计	(6,286)	6,286	(0)	0	0	(0)	(0)
年度方案基金总计	6,595	78,833	85,428	47,546	30,107	7,775	85,428

截至 2005 年 12 月 31 日的按基金/执委会区域/国家/领土
开列的资产、负债、准备金和基金结余表

(千美元)

报表二附件

联合国经常基金	资 产			负 债			
	现金和定期存款	应收帐款	资产共计	未清偿债务	应付帐款	准备金和 基金结余	负债、准备金和 基金结余共计
<u>难民署共计</u>							
总 部	3,112	0	3,112	3,152	0	(40)	3,112
总 计	0	776	776	0	0	776	776
联合国经常基金	3,112	776	3,888	3,152	0	736	3,888

截至 2005 年 12 月 31 日的按基金/执委会区域/国家/领土
开列的资产、负债、准备金和基金结余表

(千美元)

报表二附件

补充方案基金	资 产			负 债			
	现金和定期存款	应收帐款	资产共计	未清偿债务	应付帐款	准备金和基金结余	负债、准备金和基金结余共计
难民署共计							
外地业务							
非洲							
非洲合计							
非洲合计	1,332	0	1,332	0	0	1,332	1,332
非洲合计	1,332	0	1,332	0	0	1,332	1,332
西 非							
西非合计	(156)	156	0	0	0	0	0
贝 宁	0	0	0	0	0	0	0
冈比亚	0	0	0	0	0	0	0
加 纳	0	0	0	0	0	0	0
几内亚	0	0	0	0	0	0	0
科特迪瓦	0	0	0	0	0	0	0
利比里亚	(237)	237	(0)	0	0	(0)	(0)
尼日利亚	0	0	0	0	0	0	0
塞内加尔	0	0	0	0	0	0	0
塞拉利昂	(555)	555	0	0	0	0	0
西 非	(947)	947	0	0	0	0	0
东非和非洲之角							
东非和非洲之角合计	0	0	0	0	0	0	0
厄立特里亚	0	0	0	0	0	0	0
埃塞俄比亚	722	0	722	722	0	0	722
肯尼亚	573	0	573	573	0	0	573

补充方案基金	资 产			负 债			
	现金和定期存款	应收帐款	资产共计	未清偿债务	应付帐款	准备金和基金结余	负债、准备金和基金结余共计
索马里	(118)	118	0	0	0	0	0
苏 丹	1,186	7,187	8,374	5,657	0	2,716	8,374
乌干达	301	0	301	301	0	0	301
东非和非洲之角	2,664	7,305	9,970	7,253	0	2,716	9,970
<u>中非和大湖区</u>							
中非和大湖区	(6,677)	6,682	5	0	0	5	5
中非共和国	130	0	130	130	0	0	130
中非其他国家	0	0	0	0	0	0	0
布隆迪	361	1,418	1,779	1,779	0	(0)	1,779
乍 得	3,444	2,611	6,055	3,568	0	2,486	6,055
刚果共和国	223	0	223	223	0	0	223
刚果民主共和国	(577)	979	403	403	0	(0)	403
卢旺达	59	0	59	59	0	0	59
坦桑尼亚联合共和国	103	355	458	458	0	0	458
中非和大湖区	(2,933)	12,045	9,112	6,621	0	2,491	9,112
<u>南部非洲</u>							
南部非洲合计	0	0	0	0	0	0	0
安哥拉	(118)	118	(0)	0	0	(0)	(0)
纳米比亚	0	0	0	0	0	0	0
南 非	0	0	0	0	0	0	0
赞比亚	124	0	124	0	124	(0)	124
南部非洲	5	118	124	0	124	(0)	124
非 洲	121	20,416	20,537	13,874	124	6,539	20,537
<u>中亚、西南亚、北非和中东</u>							
<u>中亚、西南亚、北非和中东合计</u>							
中亚、西南亚、北非和中东合计	0	0	0	0	0	0	0
中亚、西南亚、北非和中东合计	0	0	0	0	0	0	0
<u>北 非</u>							
北非合计	1,085	0	1,085	0	0	1,085	1,085
西撒哈拉	0	0	0	0	0	0	0
北 非	1,085	0	1,085	0	0	1,085	1,085
中 东							

补充方案基金	资 产			负 债			
	现金和定期存款	应收帐款	资产共计	未清偿债务	应付帐款	准备金和基金结余	负债、准备金和基金结余共计
中东合计	8,985	6	8,991	132	0	8,860	8,991
埃 及	(0)	0	(0)	0	0	(0)	(0)
伊拉克	(3,373)	4,961	1,588	1,588	0	(0)	1,588
约 旦	6	0	6	6	0	(0)	6
科威特	0	0	0	0	0	0	0
黎巴嫩	(0)	0	(0)	0	0	(0)	(0)
沙特阿拉伯	0	0	0	0	0	0	0
阿拉伯叙利亚共和国	70	0	70	70	0	(0)	70
中 东	5,688	4,966	10,654	1,795	0	8,860	10,654
<u>西南亚</u>							
西南亚合计	(172)	172	0	0	0	0	0
阿富汗	0	0	0	0	0	0	0
伊朗伊斯兰共和国	53	0	53	53	0	(0)	53
巴基斯坦	18,391	4,544	22,935	5,556	0	17,379	22,935
西南亚	18,272	4,716	22,988	5,610	0	17,379	22,988
<u>中 亚</u>							
塔吉克斯坦	0	0	0	0	0	0	0
土库曼斯坦	0	0	0	0	0	0	0
乌兹别克斯坦	0	0	0	0	0	0	0
中 亚	0	0	0	0	0	0	0
中亚、西南亚、北非和中东	25,045	9,682	34,728	7,405	0	27,323	34,728
<u>亚洲和太平洋</u>							
亚洲太平洋合计	12,165	38	12,204	0	0	12,204	12,204
亚洲和太平洋合计	12,165	38	12,204	0	0	12,204	12,204
<u>南 亚</u>							
南亚合计	0	0	0	0	0	0	0
斯里兰卡	4,233	930	5,163	552	0	4,611	5,163
南 亚	4,233	930	5,163	552	0	4,611	5,163

补充方案基金	资 产			负 债			
	现金和定期存款	应收帐款	资产共计	未清偿债务	应付帐款	准备金和基金结余	负债、准备金和基金结余共计
<u>东亚和太平洋</u>							
东亚和太平洋合计	0	0	0	0	0	0	0
印度尼西亚	16,506	478	16,985	8,931	0	8,054	16,985
东帝汶	0	0	0	0	0	0	0
东亚其他国家	0	0	0	0	0	0	0
东亚和太平洋	16,506	478	16,985	8,931	0	8,054	16,985
亚洲和太平洋	32,905	1,446	34,352	9,483	0	24,869	34,352
<u>欧 洲</u>							
<u>中 欧</u>							
土耳其	(0)	0	(0)	0	0	(0)	(0)
中 欧	(0)	0	(0)	0	0	(0)	(0)
<u>西 欧</u>							
比利时	0	0	0	0	0	0	0
联合王国	0	0	0	0	0	0	0
德 国	0	0	0	0	0	0	0
西 欧	(0)	0	(0)	0	0	(0)	(0)
<u>东南欧</u>							
东南欧合计	0	0	0	0	0	0	0
阿尔巴尼亚	0	0	0	0	0	0	0
塞尔维亚和黑山	0	0	0	0	0	0	0
前南斯拉夫马其顿共和国	0	0	0	0	0	0	0
东南欧	0	0	0	0	0	0	0
欧 洲	0	0	0	0	0	0	0
外地业务	58,072	31,545	89,616	30,762	124	58,731	89,616
<u>全球方案</u>							
<u>行政领导和管理</u>							
行政领导和管理							
全球业务执行办公室	0	0	0	0	0	0	0
紧急事件和保安处	0	0	0	0	0	0	0
行政领导和管理	0	0	0	0	0	0	0
行政领导和管理	0	0	0	0	0	0	0

补充方案基金	资 产			负 债			
	现金和定期存款	应收帐款	资产共计	未清偿债务	应付帐款	准备金和基金结余	负债、准备金和基金结余共计
<u>国际保护服务司</u>							
<u>国际保护服务司</u>							
国际保护服务司	0	0	0	0	0	0	0
国际保护服务司	0	0	0	0	0	0	0
国际保护服务司	0	0	0	0	0	0	0
<u>业务部</u>							
<u>业务服务司</u>							
业务支助司	(818)	5	(813)	0	(813)	0	(813)
业务服务司	(818)	5	(813)	0	(813)	0	(813)
业务部	(818)	5	(813)	0	(813)	0	(813)
<u>财务和供应品管理司</u>							
<u>财务和供应品管理司</u>							
供应品管理处	0	0	0	0	0	0	0
财务和供应品管理司	0	0	0	0	0	0	0
财务和供应品管理司	0	0	0	0	0	0	0
全球业务	734	0	734	0	734	0	734
全球方案合计	734	0	734	0	734	0	734
全球方案	(84)	5	(79)	0	(79)	0	(79)
<u>总 部</u>							
<u>执行办公室</u>							
<u>执行办公室</u>							
执行办公室	0	0	0	0	0	0	0
执行办公室	0	0	0	0	0	0	0
执行办公室	0	0	0	0	0	0	0
国际保护部							
国际保护部	0	0	0	0	0	0	0
国际保护部	0	0	0	0	0	0	0

补充方案基金	资 产			负 债			
	现金和定期存款	应收帐款	资产共计	未清偿债务	应付帐款	准备金和基金结余	负债、准备金和基金结余共计
<u>业务部</u>							
<u>业务部</u>							
业务部	(0)	0	(0)	0	0	(0)	(0)
区域局	0	0	0	0	0	0	0
业务部	0	0	0	0	0	0	0
业务部	0	0	0	0	0	0	0
<u>人力资源管理司</u>							
薪给科	0	0	0	0	0	0	0
人力资源管理司，人事管理	0	0	0	0	0	0	0
人力资源管理司	0	0	0	0	0	0	0
<u>财务和供应品管理司</u>							
<u>财务和供应品管理司</u>							
财务资源处	0	0	0	0	0	0	0
联合国联合活动	0	0	0	0	0	0	0
财务和供应品管理司	0	0	0	0	0	0	0
财务和供应品管理司	0	0	0	0	0	0	0
<u>总部合计</u>							
<u>总部合计</u>							
总部合计	0	0	0	0	0	0	0
总部合计	0	0	0	0	0	0	0
总部合计	0	0	0	0	0	0	0
<u>总 部</u>	0	0	0	0	0	0	0
<u>合 计</u>							
<u>合 计</u>							
合 计	(331)	331	0	0	0	0	0
合 计	(331)	331	0	0	0	0	0
合 计	(331)	331	0	0	0	0	0
合 计	(331)	331	0	0	0	0	0
补充方案基金总计	57,657	31,881	89,538	30,762	45	58,731	89,538

截至 2005 年 12 月 31 日的按基金/执委会区域/国家/领土
开列的资产、负债、准备金和基金结余表

(千美元)

报表二附件

初级专业人员	资 产			负 债			
	补充方案基金	现金和定期存款	应收帐款	资产共计	未清偿债务	应付帐款	准备金和基金结余
难民署共计							
外地业务							
非洲							
西 非							
西非合计	(30)	0	(30)	0	0	(30)	(30)
加 纳	(171)	0	(171)	0	0	(171)	(171)
几内亚	(246)	0	(246)	0	0	(246)	(246)
科特迪瓦	(44)	0	(44)	0	0	(44)	(44)
尼日利亚	0	0	0	0	0	0	0
塞内加尔	(148)	0	(148)	0	0	(148)	(148)
塞拉利昂	(123)	0	(123)	0	0	(123)	(123)
西 非	(762)	0	(762)	0	0	(762)	(762)
东非和非洲之角							
东非和非洲之角合计	(50)	0	(50)	0	0	(50)	(50)
吉布提	(81)	0	(81)	0	0	(81)	(81)
厄立特里亚	(96)	0	(96)	0	0	(96)	(96)
埃塞俄比亚	(1,088)	0	(1,088)	0	0	(1,088)	(1,088)
肯尼亚	(785)	0	(785)	0	0	(785)	(785)
索马里	(133)	0	(133)	0	0	(133)	(133)
苏丹	(143)	0	(143)	0	0	(143)	(143)
乌干达	(564)	0	(564)	0	0	(564)	(564)
东非和非洲之角	(2,940)	0	(2,940)	0	0	(2,940)	(2,940)
中非和大湖区							
乍 得	(120)	0	(120)	0	0	(120)	(120)
刚果共和国	(106)	0	(106)	0	0	(106)	(106)
刚果民主共和国	(34)	0	(34)	0	0	(34)	(34)
卢旺达	(123)	0	(123)	0	0	(123)	(123)

初级专业人员	资 产			负 债			
	补充方案基金	现金和定期存款	应收帐款	资产共计	未清偿债务	应付帐款	准备金和基金结余
坦桑尼亚联合共和国	(563)	0	(563)	0	0	(563)	(563)
中非和大湖区	(946)	0	(946)	0	0	(946)	(946)
<u>南部非洲</u>							
南部非洲合计	(9)	0	(9)	0	0	(9)	(9)
安哥拉	(352)	0	(352)	0	0	(352)	(352)
马拉维	(50)	0	(50)	0	0	(50)	(50)
莫桑比克	(149)	0	(149)	0	0	(149)	(149)
纳米比亚	(28)	0	(28)	0	0	(28)	(28)
南 非	(291)	0	(291)	0	0	(291)	(291)
赞比亚	(396)	0	(396)	0	0	(396)	(396)
津巴布韦	(111)	0	(111)	0	0	(111)	(111)
南部非洲	(1,386)	0	(1,386)	0	0	(1,386)	(1,386)
<u>非 洲</u>	(6,033)	0	(6,033)	0	0	(6,033)	(6,033)
<u>中亚、西南亚、北非和中东</u>							
<u>中亚、西南亚、北非和中东合计</u>							
中亚、西南亚、北非和中东合计	(5)	0	(5)	0	0	(5)	(5)
中亚、西南亚、北非和中东合计	(5)	0	(5)	0	0	(5)	(5)
<u>北 非</u>							
阿拉伯利比亚民众国	0	0	0	0	0	0	0
毛里塔尼亚	(22)	0	(22)	0	0	(22)	(22)
北 非	(22)	0	(22)	0	0	(22)	(22)
<u>中 东</u>							
埃 及	(133)	0	(133)	0	0	(133)	(133)
约 旦	(114)	0	(114)	0	0	(114)	(114)
阿拉伯叙利亚共和国	(82)	0	(82)	0	0	(82)	(82)
也 门	(84)	0	(84)	0	0	(84)	(84)
中 东	(413)	0	(413)	0	0	(413)	(413)
<u>西南亚</u>							
阿富汗	(371)	0	(371)	0	0	(371)	(371)
伊朗伊斯兰共和国	(171)	0	(171)	0	0	(171)	(171)
巴基斯坦	0	0	0	0	0	0	0
西南亚	(542)	0	(542)	0	0	(542)	(542)
<u>中 亚</u>							
土库曼斯坦	0	0	0	0	0	0	0
中 亚	0	0	0	0	0	0	0
<u>中亚、西南亚、北非和中东</u>	(981)	0	(981)	0	0	(981)	(981)

初级专业人员	资 产			负 债			
	补充方案基金	现金和定期存款	应收帐款	资产共计	未清偿债务	应付帐款	准备金和基金结余
亚洲和太平洋							
亚洲和太平洋合计							
亚洲太平洋合计	(26)	0	(26)	0	0	(26)	(26)
亚洲和太平洋合计	(26)	0	(26)	0	0	(26)	(26)
南 亚							
孟加拉国	(148)	0	(148)	0	0	(148)	(148)
印 度	(166)	0	(166)	0	0	(166)	(166)
斯里兰卡	(301)	0	(301)	0	0	(301)	(301)
尼泊尔	(374)	0	(374)	0	0	(374)	(374)
南 亚	(989)	0	(989)	0	0	(989)	(989)
东亚和太平洋							
中 国	(281)	0	(281)	0	0	(281)	(281)
印度尼西亚	(1)	0	(1)	0	0	(1)	(1)
柬埔寨	(113)	0	(113)	0	0	(113)	(113)
老挝人民民主共和国	0	0	0	0	0	0	0
马来西亚	(83)	0	(83)	0	0	(83)	(83)
緬 甸	(314)	0	(314)	0	0	(314)	(314)
泰 国	(503)	0	(503)	0	0	(503)	(503)
东亚和太平洋	(1,295)	0	(1,295)	0	0	(1,295)	(1,295)
亚洲和太平洋	(2,310)	0	(2,310)	0	0	(2,310)	(2,310)
欧 洲							
欧洲合计							
欧洲合计	(61)	0	(61)	0	0	(61)	(61)
欧洲合计	(61)	0	(61)	0	0	(61)	(61)
东 欧							
亚美尼亚	(68)	0	(68)	0	0	(68)	(68)
阿塞拜疆	(249)	0	(249)	0	0	(249)	(249)
格鲁吉亚	(87)	0	(87)	0	0	(87)	(87)
摩尔多瓦共和国	0	0	0	0	0	0	0
俄罗斯联邦	(509)	0	(509)	0	0	(509)	(509)
东 欧	(914)	0	(914)	0	0	(914)	(914)

初级专业人员	资 产			负 债			
	补充方案基金	现金和定期存款	应收帐款	资产共计	未清偿债务	应付帐款	准备金和基金结余
中 欧							
塞浦路斯	(17)	0	(17)	0	0	(17)	(17)
捷克共和国	(85)	0	(85)	0	0	(85)	(85)
斯洛文尼亚	(147)	0	(147)	0	0	(147)	(147)
土耳其	(258)	0	(258)	0	0	(258)	(258)
中 欧	(508)	0	(508)	0	0	(508)	(508)
西 欧							
比利时	(43)	0	(43)	0	0	(43)	(43)
瑞 士	(71)	0	(71)	0	0	(71)	(71)
西 欧	(114)	0	(114)	0	0	(114)	(114)
东南欧							
东南欧合计	(6)	0	(6)	0	0	(6)	(6)
波斯尼亚和黑塞哥维那	(596)	0	(596)	0	0	(596)	(596)
克罗地亚	(41)	0	(41)	0	0	(41)	(41)
塞尔维亚和黑山	(217)	0	(217)	0	0	(217)	(217)
前南斯拉夫马其顿共和国	(140)	0	(140)	0	0	(140)	(140)
东南欧	(999)	0	(999)	0	0	(999)	(999)
欧 洲	(2,596)	0	(2,596)	0	0	(2,596)	(2,596)
美 洲							
美洲合计							
美洲合计	(9)	0	(9)	0	0	(9)	(9)
美洲合计	(9)	0	(9)	0	0	(9)	(9)
南美洲北部							
委内瑞拉区域办事处	(125)	0	(125)	0	0	(125)	(125)
哥伦比亚	(148)	0	(148)	0	0	(148)	(148)
南美洲北部	(273)	0	(273)	0	0	(273)	(273)
北美和加勒比							
美利坚合众国	(383)	0	(383)	0	0	(383)	(383)
北美和加勒比	(383)	0	(383)	0	0	(383)	(383)
中美洲和墨西哥							
墨西哥区域办事处	0	0	0	0	0	0	0
中美洲和墨西哥	0	0	0	0	0	0	0
美 洲	(665)	0	(665)	0	0	(665)	(665)
外地业务	(12,586)	0	(12,586)	0	0	(12,586)	(12,586)
全球方案							

初级专业人员	资 产			负 债			
	补充方案基金	现金和定期存款	应收帐款	资产共计	未清偿债务	应付帐款	准备金和基金结余
行政领导和管理							
行政领导和管理 紧急事件和保安处	(60)	0	(60)	0	0	(60)	(60)
行政领导和管理	(60)	0	(60)	0	0	(60)	(60)
行政领导和管理	(60)	0	(60)	0	0	(60)	(60)
其他全球方案							
其他全球业务 其他全球业务	18,148	98	18,247	0	0	18,247	18,247
其他全球业务	18,148	98	18,247	0	0	18,247	18,247
其他全球方案	18,148	98	18,247	0	0	18,247	18,247
全球业务	5,919	0	5,919	0	0	5,919	5,919
全球方案合计	5,919	0	5,919	0	0	5,919	5,919
全球方案	24,007	98	24,105	0	0	24,105	24,105
总 部							
执行办公室							
执行办公室 执行办公室	(375)	0	(375)	0	0	(375)	(375)
执行办公室	(375)	0	(375)	0	0	(375)	(375)
执行办公室	(375)	0	(375)	0	0	(375)	(375)
国际保护部							
国际保护部，主任办公室	(76)	0	(76)	0	0	(76)	(76)
国际保护部，保护能力科	(181)	0	(181)	0	0	(181)	(181)
国际保护部，解决办法和业务支助	(167)	0	(167)	0	0	(167)	(167)
国际保护部，地位确定和保护信息	(203)	0	(203)	0	0	(203)	(203)
国际保护部	(627)	0	(627)	0	0	(627)	(627)
国际保护部	(627)	0	(627)	0	0	(627)	(627)
对外关系司							
对外关系司，司长办公室	(186)	0	(186)	0	0	(186)	(186)
对外关系司，私人部门和公共事务	(127)	0	(127)	0	0	(127)	(127)
对外关系司，捐助者关系和资源调动处	(1,054)	0	(1,054)	0	0	(1,054)	(1,054)
对外关系司，秘书处和组织间处	(31)	0	(31)	0	0	(31)	(31)

初级专业人员	资 产			负 债			
	补充方案基金	现金和定期存款	应收帐款	资产共计	未清偿债务	应付帐款	准备金和基金结余
对外关系司	(1,399)	0	(1,399)	0	0	(1,399)	(1,399)
对外关系司	(1,399)	0	(1,399)	0	0	(1,399)	(1,399)
业务部							
业务部							
业务部，业务支助	(1,110)	0	(1,110)	0	0	(1,110)	(1,110)
业务部	(63)	0	(63)	0	0	(63)	(63)
区域局	(388)	0	(388)	0	0	(388)	(388)
业务部	(1,561)	0	(1,561)	0	0	(1,561)	(1,561)
业务部	(1,561)	0	(1,561)	0	0	(1,561)	(1,561)
人力资源管理司							
人力资源管理司，招聘任职科	(195)	0	(195)	0	0	(195)	(195)
绩效管理	(14)	0	(14)	0	0	(14)	(14)
人力资源管理司	(209)	0	(209)	0	0	(209)	(209)
人力资源管理司	(209)	0	(209)	0	0	(209)	(209)
财务和供应品管理司							
财务和供应品管理司							
财务资源处	(191)	0	(191)	0	0	(191)	(191)
供应品管理处	(32)	0	(32)	0	0	(32)	(32)
财务和供应品管理司	(224)	0	(224)	0	0	(224)	(224)
财务和供应品管理司	(224)	0	(224)	0	0	(224)	(224)
总部合计							
总部合计							
总部合计	(0)	0	(0)	0	0	(0)	(0)
总部合计	(0)	0	(0)	0	0	(0)	(0)
总部合计	(0)	0	(0)	0	0	(0)	(0)
总 部	(4,395)	0	(4,395)	0	0	(4,395)	(4,395)
合 计							
合 计							
合 计	297	0	297	0	0	297	297
合 计	297	0	297	0	0	297	297
合 计	297	0	297	0	0	297	297
合 计	297	0	297	0	0	297	297
初级专业人员共计	7,323	98	7,422	0	0	7,422	7,422

2005 年向难民事务高级专员办事处提供的预算外实物捐助

(美 元)

捐 助 者	数 额
澳大利亚政府	1,207,500
德意志联邦共和国政府	4,661,576
匈牙利政府	136,111
挪威政府	1,635,000
西班牙政府	356,366
瑞士政府	3,346,577
阿拉伯联合酋长国酋长慈善协会	86,410
日本富士光学有限公司	129,967
Hennes & Mauritz, 奥地利	56,945
日本向非洲捐助毛毯运动	50,661
美国路德会救济会, 美国	1,140,150
微软欧非中东地区, 俄罗斯联邦	8,982
末世圣徒教会, 美国	1,461,720
联合国开发计划署	74,529
联合国人口基金	29,970
共 计	14,382,463

财务报表附注

附注 1: 联合国难民事务高级专员办事处及其活动

联合国难民事务高级专员办事处(难民署)是根据大会 1949 年 12 月 3 日第 319 A(IV)号决议设立的,其《章程》由大会 1950 年 12 月 14 日第 428(V)号决议批准。

难民署的总目标是向难民提供国际保护并谋求持久解决难民问题的办法。难民署力求捍卫庇护和不驱回的基本原则,并确保难民的基本权利得到尊重,确保难民得到体面的人道待遇。难民署应大会和有关国家政府的要求,还拟订了大量物质援助方案以满足难民的需要。大会和经济及社会理事会后来的决议,以及执委的结论和决定,呼吁高级专员办事处根据其基本任务规定向属于高级专员关注范围的其他人群提供援助。

高级专员每年通过经济及社会理事会向大会提出报告。高级专员方案执行委员会是根据大会 1957 年 11 月 26 日第 1166(XII)号决议设立的,其任务是在高级专员履行职责时提供咨询意见,并核可向高级专员提供的自愿基金的使用。执行委员会每年举行的一系列会议包括一届年度全会和常设全体委员会的若干次闭会期间会议。2005 年,执行委员会由 68 个成员国组成。每年执行委员会届会的报告作为高级专员报告的增编提交大会。

附注 2: 重要会计政策摘要

(a) 自愿基金财务细则

难民署自愿基金账户适用难民事务高级专员经管的《自愿基金财务细则》(A/AC.96/503/Rev.7, 1999 年 10 月 7 日,执行委员会第五十届会议核可),下称《财务细则》。这些财务报表和附表也符合大会第 48/216C 号决议注意到、后来经订正的联合国系统共同会计标准(A/48/530, 1993 年 10 月 29 日)。

难民事务高级专员经管的自愿基金的财政年度为 1 月 1 日至 12 月 31 日。

(b) 基金会计制

难民署账户按“基金会计制”管理。按《财务细则》分设一般用途基金和特别用途基金。

每个基金均作为独立的财务和会计实体管理，各自设有自平复式账簿。为每项基金或性质相同的一组基金编制单独的财务报表。

同一项基金内的划拨或者不同基金之间的分配，可由高级专员根据《财务细则》给予授权。

(c) 估计数的使用

编制符合公认会计原则的财务报表，要求管理部门提出影响财务报表及其附注内所报数额的估计数和假设。实际结果可能与这些估计数不同。按照应计制会计原则，估计数是用来核计支出的，特别是在财政期间终了时用来确定应为未清偿债务留存的数额，但不仅仅限于在财政期间终了时才确定这一数额。

(d) 基金

决算中报告的基金如下：

- (一) 周转金和保证基金。上限为 5,000 万美元，由执行委员会核定，由来自投资基金的利息收入和以往年度方案节余维持。该基金用来补充年度方案基金，并在收到认捐款项或预期款项之前应付项目的主要支出。其中还包括业务准备金，高级专员可从业务准备金中拨款给年度方案预算及补充方案。
- (二) 年度方案基金。用于执行委员会每年为具体国家/地区已列入方案的活动批准的财务需求以及总部发生的某些费用。
- (三) 联合国经常预算基金。用于支付难民署《章程》规定的工作人员费用及其他管理和行政费用(大会第 428(V)号决议，第 20 条)。难民署 2004 年财务报表首次报告了该基金的状况(见以下附注 3)。
- (四) 补充方案基金。用作年度方案预算核准后的活动的经费，这些经费不能全部依靠业务准备金满足。当补充方案成为年度方案预算的一部分时，补充方案相应的结余将划拨到年度方案基金。补充方案预算所有

捐款的 7% 转入年度方案基金，以支付为补充方案提供支助的行政费用。

- (五) 信托基金。年度方案下和补充方案下的信托基金用于难民署从捐助者那里获得所需资金，但对基金没有所有权的那类活动。
- (六) 初级专业人员基金，专门用作各国政府赞助的青年专业人员的招聘、培训和进修的财务活动经费。
- (七) 医药保险计划，由大会第四十一届会议根据联合国工作人员条例 6.2 设立。该基金的目标是帮助参加保险的工作人员及其有资格的家属支付因患病、事故或生育而获得某些保健服务、设施和用品的费用。该计划由外勤人员的保险费、难民署按比例缴款以及利息收入维持。支付的款项根据一年内处理的外勤人员医药费用报销情况而定。该计划仅在实地适用于当地征聘的一般事务工作人员和本国专业干事。所有其他工作人员享用联合国工作人员疾病和意外相互保险协会的联合国日内瓦办事处(日内瓦办事处)保险计划，其运作情况见联合国财务报表。

(e) 货币换算

账户以美元列报。在外地办事处，账户可用有关国家的本国货币记账。所有经济业务往来均采用联合国主计长确定的、业务发生当天有效的联合国业务汇率换算成美元。在资产负债表的编制日期，所有资产和负债均以 12 月 31 日的联合国业务汇率重新估值。

(f) 自愿捐款和认捐

会员国和其他捐助者的自愿捐款，在收到款项时或者根据捐助者的书面认捐，记作收入。各国政府的认捐在接受认捐时全部记作收入。为了审慎管理财务起见，对于来自素负声望的组织所作的确定认捐，在接受认捐时，最多可将已确定认捐价值的一半记作收入。

实物捐助归为预算内捐助或预算外捐助。预算内实物捐助替代已列入预算而且难民署或一个执行伙伴在正常执行方案时会采购的商品。实物捐助在收到货物或服

务时，按公允市价入账。预算外实物捐助是难民署未编入预算的额外材料或服务，在难民署看来其对方案活动能起补充作用，且符合难民署的任务规定。预算外实物捐助不入账，但列入财务报表附录。

根据认捐收到的现金，如以上附注 2(e)所述，按收到之日有效的联合国业务汇率计算的等值美元入账。

未兑现的认捐在五年之后应予注销，除非捐助者在会计期结束前 18 个月之内书面再次确认认捐。

(g) 利息收入

利息收入包括各种银行账户的全部利息和投资基金的相关投资收入。财务细则 9.3 规定了记录投资收入的条件，除其他外，还规定投资收入应记入年度方案基金，需用此种收入维持周转金和保证基金的情况除外。

(h) 汇率调整

汇率调整包括现行市场汇率与联合国业务汇率之间差额导致的交易换算损益，以及对年终资产负债差额按联合国业务汇率重估价而产生的损益。所有实现的和未实现的损益计入周转金和保证基金。

(i) 杂项收入

杂项收入包括因出售旧财产或多余非消耗性财产所得的收入。

(j) 支 出

项目支出是按照《财务细则》第 8 条承付的款项。高级专员可在相关基金或账户备有可动用资金或政府认捐数额的范围内，为项目的执行承担债务。在可能和适当的情况下，项目的执行工作可按照协议或正式换文的条款委托给执行伙伴，诸如政府机构、政府间或非政府组织、私人公司或专家个人。还可按照给难民署负责官员或组织单位指示函的规定执行项目。

(k) 递延费用

根据联合国系统会计标准，本组织对未来财政期间发生的承付款，记作递延费用(见以下附注 13)。

(l) 惠给金

惠给金的给予适用财务细则 10.5。如主计长认为给予惠给金符合难民署的利益，即可批准给予惠给金，数额不超过 5,000 美元。超过 5,000 美元的数额，须经高级专员亲自批准。如有惠给金报表，则与年度决算一并提交审计委员会。2005 年，难民署给予的惠给金共计 10,075 美元。

(m) 注 销

现金损失或应收账款账面价值损失引起的注销，包括贷款改为赠款，适用财务细则 10.6。注销记为支出。难民署财产损失的注销适用财务细则 10.7，其中规定，注销额不超过 10,000 美元的，主计长可授权在对每一个案进行充分调查后批准注销。注销额超过 10,000 美元的，须经高级专员批准。各种注销数额的报表，与年度决算一并提交审计委员会。

(n) 可疑应收账款准备金

就无法合理预期收回的应收账款，编列备抵款项。此款项计为上一年度支出，而在以往则计为本年度支出。

(o) 非消耗性财产

非消耗性财产的定义是原购入价高于或等于 1 500 美元、可使用年限多于或等于五年的资产以及所有特别物品。特别物品包括车辆、计算机设备、机器设备、船只、电信设备、保安装备和发电机，最低购入价为 100 美元。

根据联合国系统会计标准，用难民署自愿基金购买的非消耗性财产，不列入资产负债表，而是在购买当年记作有关项目的支出。保有补充记录，以管理按购货当

日通行汇率计算的美元等值非消耗性财产。以该资产估计有用年限的直线法计算折旧。

(p) 重新分类

在 2005 年财务报表中，某些根据《联合国系统会计准则》为了与 2004 年进行比较而列出的款项经过了重新分类，以符合对外报表。就重要性而言，这些款项仅限于报表一，其中可疑应收款项和注销款列为对上一年支出的调整额，而在以前的年份中列入支出。

(q) 会计做法的改变

根据难民署财务细则 6.6，业务储备金维持在 1,000 万美元水平上。因此，年度方案的年终基金结余包括可计入业务储备金的 1,000 万美元。

2005 年，难民署改变了其会计做法，目前认为必须在财政年度终了时保有 1,000 万美元的业务储备金。财务细则 6.6 意在确保周转金保证基金中至少有 1,000 美元的余额。因此，2005 年底年度方案基金数额达 770 万美元的结余，未包括业务储备金的任何余额。

附注 3: 联合国经常预算

2004 年，联合国经常预算分配款项通知数额为 39,269,900 美元，2005 年支出为 38,534,000 美元，其中 29,077,200 美元用于支付工作人员费用，包括高级专员和副高级专员的职位，4,324,100 美元支付管理和行政费用，5,132,700 美元支付扩大总部安全措施的费用。2005 年就这项分配款项通知收到的汇款为 38,494,400 美元。

附注 4: 方案和基金间转账

(a) 根据附注 2(d)(四),将 20,125,254 美元从补充方案基金转入年度方案基金。这一数额相当于对补充方案预算所有捐助款的 7%，数额为 11,079,241 美元—转入了年度方案基金，以支付 2005 年为补充方案提供支助的行政费用。

(b) 根据附注 2(d) (二)和(四), 净额为 1,700,123 美元的款项从年度方案转入补充方案基金, 用于从年度方案向补充方案的 2,300,000 美元的贷款, 该贷款有 599,877 美元用于随后纳入年度方案的补充方案活动。

(c) 根据附注 2(d)(一), 以及细则 6.6, 2005 年为周转金担保基金拨款 22,367,455 美元。此数额相当于下列净额: (一) 从年度方案基金向周转金担保基金注款 34,613,301 美元, 特别用于支付汇率调整; (二) 周转金担保基金从年度方案基金借款 12,245,846 美元, 弥补对年度方案基金的未指明用途的捐款的短缺。

(d) 2,007,813 美元从初级专业人员基金转入年度方案基金, 支助难民署管理初级专业人员基金发生的费用。

附注 5: 支出细目

下表显示难民署 2005 年按基金和类别分列的总支出情况。

难民署 2005 年支出情况

(千美元)

基金	方案(a)	方案支助(b)	管理和行政(c)	共计
年度方案	551,715	237,153	47,040	835,908
年度方案—信托	0	0	0	0
联合国经常预算	0	0	38,534	38,534
补充方案	232,353	26,122	0	258,475
补充方案—信托	0	0	0	0
小 计	784,068	263,275	85,574	1,132,917
初级专业人员 (d)				8,715
周转金和保证基金				1,054
医药保险计划 (e)				2,002
总 计	784,068	263,275	85,574	1,144,688

(a) (一) “方案”类之下的支出, 是实现特定项目或方案目标所用的直接财务投入, 包括工作人员、咨询专家、用品和设备、分包合同、现金援助、培训费用和向执行伙伴支付的分期付款。

(a) (二) 执行伙伴应根据项目分协定的规定, 报告利用从难民署收到的分期付款支付款项的情况。2005 年, 难民署分期向各执行伙伴分期支付了 3.24 亿美元,

其中 2.19 亿美元已于 2005 年 12 月 31 日列报,其余 1.05 亿美元,执行伙伴将在 2006 年提交报告。还有 1,500 万美元的分期付款截至 2005 年 12 月 31 日尚未支付,列为年底承付款。2005 年期间,针对 2004 年项目和 2002-2003 年额外的 110 万美元,还报告了 1.11 亿美元支出。在执行伙伴报告的有关难民署分期付款的支出中,1,13 亿美元为 2005 年工资和其他工作人员费用。

(b) “方案支助”类之下的支出,是主要职能为拟订、编制、交付和评价难民署方案的各组织单位的费用,包括为方案提供技术、专题、地理、后勤或管理方面支助的组织单位的费用。

(c) “管理和行政”类之下的支出,是主要职能为维护难民署特性、方向及其工作人员福利和安全的各组织单位的费用,包括履行行政指导、组织政策和评价、对外关系、宣传和管理等职能的单位的费用。

(d) 初级专业人员基金:

下表按区域分列该基金项下的支出及 2005 年的储备和结余。

初级专业人员基金
(千美元)

区 域	共 计
非洲	3,218
欧洲	1,070
中亚、西南亚、北非和中东	466
美洲	355
亚洲和太平洋	1,113
全球方案	60
总部	2,434
支出共计	8,715
2005 年 1 月 1 日准备金和基金结余	8,554
2004 年收到的资金	9,602
总支出	(8,715)
其他调整数	(2,008)
对上一年支出的调整	28
对上一年捐款的调整	(39)
2005 年 12 月 31 日准备金和基金结余	7,422

2,007,813 美元从初级专业人员基金转入年度方案预算，支助难民署管理初级工作人员基金发生的费用。

(e) 医药费用报销

2005 年，医药保险计划的总收入包括工作人员保险费和难民署按比例缴款 4,282,533 美元，及利息收入 425,754 美元。根据这项计划，难民署向参加保险的职员支付医药费用报销额共计 2,001,628 美元。

附注 6: 应收账款准备金

应收账款在报表二中列报，减去下列可疑应收账款准备金 4,741,710 美元：

(美元)

	截至 2004 年 12 月 31 日的	收 回	注 销	新准备金	截至 2005 年 12 月 31 日的
执行伙伴结	1,283,676		4,097	401,135	1,680,714
增值税	954,088			1,770,557	2,724,645
银行结余	231,591	12,499	2,200		216,892
薪 给	187,648		174,689	106,500	119,459
共 计	2,657,003	12,499	180,986	2,278,193	4,741,710

附注 7: 2005 年的注销情况

2005 年期间，难民署不得不注销无法收回的各业务伙伴应付余额以及难民署开展活动地点发生的现金损失，共计 226,063 美元。其中 188,028 美元在 2004 年帐户中，其余 38,035 美元计入 2005 年费用。2005 年期间，还注销了数额为 885,526 美元的已经计为费用的非消耗性资产和库存资产。

附注 8: 现金和定期存款

报表二所列现金和定期存款数是减去任何负的银行余额的总额(包括以不可兑换货币持有的资金)。下表为 2001 年至 2005 年的活期和定期存款账户的细目。

(a) 截至 2005 年 12 月 31 日的活期和定期存款
(千美元)

	2001 年	2002 年	2003 年	2004 年	2005 年
截至 12 月 31 日的现金存款					
— 现金和活期存款账户	47,994	29,425	65,825	69,047	41,715
— 48 小时账户	29,780	2,989	1,124	0	0
— 存款账户	62,714	106,315	124,823	78,129	91,620
	140,488	138,729	191,772	147,176	133,335
年内平均持有数					
— 活期账户	63,672	88,007	106,503	84,666	78,895
— 投资(通知和定期存款、证券)	77,467	63,686	62,025	48,797	42,335
	141,139	151,693	168,528	133,463	121,230
所得利息					
— 活期账户	1,485	1,399	1,004	968	1,565
— 投资基金	3,193	2,006	1,508	849	1,121
	4,678	3,405	2,512	1,817	2,686
所得平均利率					
— 手头和银行资金	3.64%	2.24%	1.49%	1.14%	1.98%
— 投资基金	4.12%	3.15%	2.43%	1.74%	2.65%

(b) 2005 年 12 月 31 日的现金和定期存款细目
(千美元)

银行	期限	年利率	到期日	币种	款额	美元等值	应计利息
英爱银行, 伦敦	15 天	4.38%	05/01/2006	美元	20,000,000	20,000,000	24,333
西班牙国家银行, 法兰克福	21 天	4.34%	11/01/2006	美元	15,000,000	15,000,000	18,083
花旗银行集团, 泽西	6 天	4.42%	05/01/2006	美元	15,000,000	15,000,000	1,842
花旗银行集团, 泽西	14 天	4.35%	13/01/2006	美元	14,000,000	14,000,000	1,692
花旗银行集团, 泽西	21 天	4.39%	20/01/2006	美元	10,000,000	10,000,000	1,219
法国国家巴黎银行 — 帕里巴斯	7 天	2.32%	06/01/2006	欧元	4,000,000	4,733,728	305
德意志银行—柏林	6 天	2.20%	05/01/2006	欧元	8,000,000	9,467,456	571
加拿大帝国商业 银行—渥太华	14 天	2.95%	13/01/2006	加拿 大元	4,000,000	3,418,803	276
共 计						91,619,987	48,321

下表为 2005 年 12 月 31 日所持不可兑换货币的美元等值细目。

(c) 2005 年 12 月 31 日所持不可兑换货币

国 家 ^a	货 币	美元等值
阿富汗	阿富汗尼	8,426
阿尔巴尼亚	列克	17,021
安哥拉	宽扎	202,032
波斯尼亚和黑塞哥维那	可兑换马克	120,382
布隆迪	布隆迪法郎	112,543
哥伦比亚	比索	158,653
厄立特里亚	纳克法	22,649
埃塞俄比亚	比尔	50,002
伊拉克	第纳尔	340
莫桑比克	梅蒂卡尔	25,712
缅甸	缅甸元	6,668
尼日利亚	奈拉	83,523
索马里	索马里先令	14
苏丹	第纳尔	145,585
阿拉伯叙利亚共和国	叙利亚镑	145,584
土库曼斯坦	马纳特	8,340
共 计		1,107,474

^a 这些国家尚未接受《国际货币基金组织协定条款》第八条第 2、3、4 节规定的义务。

附注 9: 应收自愿捐款

报表二所列自愿捐款应收款结余即年终货币重新估价后捐助者的未缴捐款，详细情况见附表 1 (2005 年)和附表 2 (以往各年)。未缴捐款的账龄如下：

(千美元)

	2005 年	2004 年
本年度	62,014	
2004	17,152	71,018
2003	249	5,674
2002	1,503	1,705
2001	1,085	1,120
2000		40
1999		175
小 计	82,002	79,732
未实现(损)/益	(2,160)	4,440
共 计	79,842	84,172

附注 10: 向 2006 年年度方案预算认捐的自愿捐款

在 2005 年 12 月的年度认捐会议期间，难民署的政府捐助者向 2006 年年度方案预算认捐 3.54 亿美元。按照审慎的会计原则，这些认捐记为 2006 年的收入，在 2005 年的财务报表中未记为递延收入。

附注 11: 应向联合国和其他机构收取的款项

报表二中应向联合国和其他机构收取的款项如下：

(美元)

联合国总部	321,688
联合国开发计划署(a)	1,597,485
维持和平行动部	688,449
联合国安全协调员办公室	253,877
世界卫生组织	237,860
联合国日内瓦办事处	159,947
人道主义事务协调厅	80,158
负责南黎巴嫩事务的秘书长个人代表	73,107
世界粮食计划署	53,072
其 他	35,289
共 计	3,501,049

(a) 这一款额包括开发署在难民署帐户关闭时正在审查的交易。

附注 12: 其他应收款

(a) 报表二其他应收款项下的款额为有待结清或收回的薪给、与工作人员有关的应享权利及其他项目，这些款项如下：

(美元)

预付教育补助金	10,213,414
增值税应退款	4,472,829
预支薪金	2,795,513
预支旅费	2,370,795
预付房租	1,426,422
预付外地业务费	1,123,126
在供货商及其他处的存款	468,986
共 计	22,871,085

(b) 截至 2005 年 12 月 31 日，应退还难民署的贷给难民或替难民发放的贷款总额为 565,338 美元，截至 2005 年 12 月 31 日，这些款额尚未退还难民署。在 2005 年期间，扣除 17,422 美元的机构催款费和手续费，收到了 153,822 美元的还款。这些贷款已在提供的当年全部贷出，难民署账户中只保持备查帐户。

附注 13: 其他资产

除其他外，报表二其他资产项下余额特别包括余额 500 万美元，将用于未来年份发生的费用。

附注 14: 非消耗性财产

2005 年 12 月 31 日，PeopleSoft 和资产追踪数据库记录(流动/转帐中/盈余)的非消耗性财产购置价值为 372,347,983 美元，折余价值为 101,389,185 美元。

(美元)

总部和外地资产	流动/转帐中/盈余	非流动
数 额	104,686	129,775
购置价值	372,347,983	487,047,677
现 值	101,389,185	16,911,603

2004年12月31日，记录的非消耗性财产购置价值为492,748,146美元，折余价值为166,218,375美元。这一数据目前是从两个方面汇集，二者不能完全兼容。此外，需要最新技术，用于管理系统更新项目中的资产管理模式，例如，精确提取数据且符合监测/报告要求的特殊滤波器。随着本组织各个办事处到2007年之前采用管理系统更新项目系统，数据质量将得到持续改善。

附注 15: 应付账款

报表二应付帐款项下的款额，除其他外包括应付给其他机构的以下款项：

(美元)

中央应急循环基金	10,000,000
薪给和其他与工作人员有关的应享权利	5,211,232
联合国日内瓦办事处	1,877,200
其他应付款	1,638,373
联合国开发计划署	1,011,202
商业供货商	317,135
共 计	20,055,142

附注 16: 服务终了和退休后津贴的负债

按照联合国的惯例，难民署没有列备任何离职后健康保险费用或工作人员离开本组织时即应付的其他类型服务终了付款的应计或未来负债。这类费用在相关方案预算中编列，每个财务期间发生的实际开支作为当年支出列报。

(a) 离职后健康保险

本组织离职后健康保险负债已由一名顾问精算师估算。根据该研究，难民署离职后健康保险截至2005年12月31日的负债情况如下：

(美元)

	未来福利金的现值	应计负债
负债总额	470,330,000	320,544,000
退休人员缴款抵消	107,304,000	71,942,000
负债净额	363,026,000	248,602,000

未来福利金的现值是指今后将支付给所有现已退休员工和预计要退休的现职员工的所有福利金— 减去退休人员缴款— 的贴现值。应计负债是指工作人员福利金现值中起职日至估算日累计的部分。现职员工完全获得离职福利金资格之日，福利金即开始充分累计。因此，对退休人员和有资格领取福利金退休的现职工作人员而言，未来福利金的现值和应计负债相同。负债按 5.5% 的贴现率计值。

(b) 积存年假

终止任用的工作人员有权领取积存的未用假期补偿金，最多 60 天。本组织在未付累积假期补偿金方面的负债总额估计约为 2,360 万美元。

(c) 解雇补助金

根据联合国《工作人员条例和工作人员细则》，有些工作人员在与本组织终止雇用关系时，有权根据工作年限领取离职回国补助金和有关搬迁费用。截至 2005 年 12 月 31 日，本组织在这种未付回国和搬迁应享权利方面负债总额估计为 1.448 亿美元。这一估计数是根据难民署各工作地点工作人员实际人数及平均工资和平均工作年数得出的。

(d) 养恤金计划

难民署是参加联合国合办工作人员养恤基金(养恤基金)的成员组织。大会设置养恤基金以提供退休金、死亡抚恤金、残疾津贴和有关福利。养恤基金是确定养恤金数额的注资养恤金计划。联合国对养恤基金的财务责任包括按联合国大会订立的比率缴付规定的款额，以及根据《养恤基金条例》第 26 条支付弥补任何精算短缺的分摊款额。只有联合国大会根据在估值之日对养恤金资金情况作出的精算评估，需要付款以弥补短缺并援引第 26 条规定时，才支付这种款项。截至编写本期财务报表之时，联合国大会未曾援引这一规定。2003 年 12 月 31 日精算估价结果是，精算顺差为应计养恤金薪酬的 1.14%。