



ГЕНЕРАЛЬНАЯ АССАМБЛЕЯ

Distr.
GENERAL

A/AC.96/1023
21 June 2006

RUSSIAN
Original: ENGLISH

ИСПОЛНИТЕЛЬНЫЙ КОМИТЕТ
ПРОГРАММЫ ВЕРХОВНОГО КОМИССАРА

Пятьдесят седьмая сессия
Женева, 2-6 октября 2006 года
Пункт 6 предварительной повестки дня

**ДОБРОВОЛЬНЫЕ ФОНДЫ, НАХОДЯЩИЕСЯ В ВЕДЕНИИ ВЕРХОВНОГО
КОМИССАРА ОРГАНИЗАЦИИ ОБЪЕДИНЕННЫХ НАЦИЙ
ПО ДЕЛАМ БЕЖЕНЦЕВ**

Отчетность за 2005 год

(представлено Верховным комиссаром)

СОДЕРЖАНИЕ

<u>Глава</u>	<u>Стр.</u>
Препроводительное письмо	
I. Изложение обязанностей Верховного комиссара и утверждение финансовых ведомостей.....	7
II. Заявление о целях и деятельности УВКБ.....	8
III. Основные финансовые показатели за год, закончившийся 31 декабря 2005 года.....	9
IV. Финансовые ведомости за год, закончившийся 31 декабря 2005 года....	22
Ведомость I. Ведомость поступлений и расходов и изменений в резервах и остатках средств за год, закончившийся 31 декабря 2005 года	23
Ведомость II. Ведомость активов, пассивов, резервов и остатков средств по состоянию на 31 декабря 2005 года	24
Ведомость III. Ведомость движения денежной наличности за год, закончившийся 31 декабря 2005 года	25
Таблица 1. Взносы с разбивкой по программам - все фонды по состоянию на 31 декабря 2005 года	27
Таблица 2. Задолженность по взносам за предыдущие годы	57
Таблица 3. Таблица ассигнований в рамках бюджета годовой программы	59
Таблица 4. Фонд дополнительных программ.....	72
Таблица 5. Проекты предыдущих лет	80

СОДЕРЖАНИЕ (продолжение)

	<u>Стр.</u>
Приложение к ведомости I. Ведомость поступлений и расходов	91
Приложение к ведомости II. Ведомость активов, пассивов, резервов и остатков средств	131
Внебюджетные поступления в УВКБ в виде пожертвований натурой в 2005 году	151
Примечания к финансовым ведомостям	152

Препроводительное письмо

9 марта 2006 года

Г-н Председатель,

Как предусмотрено Финансовыми правилами для фондов добровольных взносов, находящихся в ведении Управления Верховного комиссара Организации Объединенных Наций по делам беженцев, имеем честь представить отчетность за 2005 год, которая была проверена и утверждена в соответствии со статьей 11.4 этих Правил.

Исходя из имеющейся у нас информации и сложившегося у нас представления и опросив должным образом других должностных лиц организации, в связи с вашей проверкой финансовых ведомостей Верховного комиссара Организации Объединенных Наций по делам беженцев за год, закончившийся 31 декабря 2005 года, мы удостоверяем следующее:

1. Мы несем ответственность за подготовку финансовых ведомостей, которые дают надлежащее представление о деятельности организации, и за представление вам точных данных. Для целей вашей проверки были представлены все бухгалтерские документы, и все операции организации, которые должным образом осуществлялись в течение финансового периода, были надлежащим образом отражены и зафиксированы в бухгалтерских документах. Вам были предоставлены все другие документы и соответствующая информация.
2. Финансовые ведомости были подготовлены в соответствии с:
 - a) стандартами учета системы Организации Объединенных Наций;
 - b) финансовыми положениями Организации Объединенных Наций;

Председателю Комиссии ревизоров Организации Объединенных Наций
Нью-Йорк
One UN Plaza
DC1-2680
New York, NY 10017

cc: Тьерри Раджаобелина, Управление внешних ревизоров (УВКБ)

с) финансовыми правилами, установленными Верховным комиссаром по согласованию с Исполнительным комитетом;

d) принципами политики организации в области бухгалтерского учета, кратко изложенными в примечании 2 к финансовым ведомостям; эти принципы бухгалтерского учета применялись сообразно практике, сложившейся в предшествующие финансовые периоды.

3. Имущество длительного пользования, информация о котором раскрывается в примечании 11 к финансовым ведомостям, находилось в собственности организации и было свободно от каких-либо обязательств. Приводимая в примечании стоимость имущества длительного пользования, имевшегося по состоянию на 31 декабря 2005 года, была указана правильно.

4. Учетные остатки денежной наличности и средств по межучрежденческим операциям должны, на наш взгляд, в итоге давать приведенные суммы.

5. Вся существенная дебиторская задолженность показана в финансовых ведомостях и представляет собой обоснованные требования к должникам. Мы ожидаем, что вся сумма существенной дебиторской задолженности по состоянию на 31 декабря 2005 года будет взыскана, кроме оценочных сумм безнадежного долга, зарегистрированных на счетах сомнительной дебиторской задолженности.

6. В отчетности показана вся известная кредиторская задолженность.

7. Учетные непогашенные обязательства представляют собой обоснованные обязательства организации, и они были установлены в соответствии с Финансовыми правилами.

8. В финансовых ведомостях должным образом учтены все существенные, договорные и условные обязательства.

9. За исключением информации, приведенной в финансовых ведомостях, на финансовое положение организации не оказали существенного воздействия:

- a) платежи или зачитываемые суммы, относящиеся к предыдущим годам; и
- b) любые изменения в основах бухгалтерского учета.

10. Все расходы, заявленные в отчетный период, были понесены в соответствии с финансовыми положениями организации и всеми конкретными требованиями доноров.
11. В соответствии с требованиями стандартов учета системы Организации Объединенных Наций была раскрыта информация по всем обязательствам в отношении ресурсов будущих финансовых периодов.
12. Мы далее удостоверяем, что информация обо всех убытках по части денежной наличности или дебиторской задолженности, добровольных платежах, случаях мошенничества или предполагаемого мошенничества, если таковые имели место, была предоставлена Комиссии ревизоров.
13. В отчетности приведена информация по всем вопросам, необходимым для того, чтобы финансовые ведомости объективно отражали результаты операций в отчетный период.
14. Со времени составления ведомости активов и пассивов не произошло никаких событий, которые породили бы необходимость пересмотреть цифры, включенные в финансовые ведомости или в примечание к ним.

Сабуро Такидзава (*Подпись*)
Контролер и Директор
Отдел управления финансами и снабжением

Антониу Гутерриш (*Подпись*)
Верховный комиссар Организации
Объединенных Наций по делам беженцев

I. ИЗЛОЖЕНИЕ ОБЯЗАННОСТЕЙ ВЕРХОВНОГО КОМИССАРА И УТВЕРЖДЕНИЕ ФИНАНСОВЫХ ВЕДОМОСТЕЙ

Верховный комиссар Организации Объединенных Наций по делам беженцев несет полную ответственность за содержание и правильность финансовых ведомостей, которые содержатся в отчетности фондов добровольных взносов, находящихся в ведении Верховного комиссара Организации Объединенных Наций по делам беженцев, и которые представляются Исполнительному комитету Программы Верховного комиссара и Генеральной Ассамблее Организации Объединенных Наций.

При выполнении своих функций УВКБ руководствуется установленными принципами и стандартами бухгалтерского учета и использует системы и процедуры внутреннего бухгалтерского контроля для обеспечения достоверности финансовой информации и сохранности активов. Системы внутреннего контроля и финансовая отчетность подлежат проверке со стороны Управления служб внутреннего надзора и Комиссии ревизоров Организации Объединенных Наций в ходе проводимых ими соответствующих ревизий.

В этой связи прилагаемые ниже финансовые ведомости, включающие в себя ведомости I-III, таблицы 1-5, приложения I и II, добавление I и пояснительные примечания, были подготовлены в соответствии с Финансовыми правилами УВКБ (A/АС.96/503/Rev.7) и общими стандартами учета Организации Объединенных Наций. По мнению руководства, прилагаемые финансовые ведомости объективно отражают финансовое положение Управления по состоянию на 31 декабря 2005 года и результаты его деятельности и движения денежной наличности по отдельным программам, фондам и счетам за закончившийся на указанную дату год.

Настоящая отчетность

удостоверяется:

Сабуро Такидзава (*Подпись*)
Контролер и Директор
Отдел управления финансами и снабжением

утверждается:

Антониу Гутерриш (*Подпись*)
Верховный комиссар Организации
Объединенных Наций по делам беженцев

Женева, Швейцария
9 марта 2006 года

II. ЗАЯВЛЕНИЕ О ЦЕЛЯХ И ДЕЯТЕЛЬНОСТИ УВКБ

Первоначальный мандат УВКБ был определен в Уставе Управления Верховного комиссара Организации Объединенных Наций по делам беженцев (резолюция 428 (V) Генеральной Ассамблеи). Согласно Уставу Верховный комиссар Организации Объединенных Наций по делам беженцев, действуя под руководством Генеральной Ассамблеи, принимает на себя обязанности по предоставлению международной защиты, под эгидой Организации Объединенных Наций, тем беженцам, которые подпадают под действие Устава, и по изысканию окончательного разрешения проблем беженцев.

С 1950 года Генеральная Ассамблея распространила мандат Верховного комиссара еще на ряд групп. Это включает в себя возможное оказание помощи УВКБ репатриантам, а также наблюдение за обеспечением их безопасности и благополучия после возвращения (резолюция 40/118 Генеральной Ассамблеи). Кроме того, исходя из конкретных просьб Генерального секретаря и компетентных главных органов Организации Объединенных Наций, а также с согласия соответствующего государства УВКБ оказывает гуманитарную помощь и обеспечивает защиту внутренне перемещенным лицам (резолюция 48/116 Генеральной Ассамблеи). Помимо этого, Генеральная Ассамблея на основе различных резолюций поручила УВКБ содействовать предупреждению и сокращению безгражданства, а также обеспечивать защиту лиц без гражданства. Основные положения Устава, касающиеся деятельности УВКБ в области оказания помощи, были расширены Генеральной Ассамблей в ее резолюции 832 (IX).

III. ОСНОВНЫЕ ФИНАНСОВЫЕ ПОКАЗАТЕЛИ ЗА ГОД, ЗАКОНЧИВШИЙСЯ 31 ДЕКАБРЯ 2005 ГОДА

A. Введение

1. Настоящее примечание, посвященное основным финансовым показателям, следует изучать совместно с финансовыми ведомостями УВКБ, но его можно рассматривать также отдельно. В нем приводится общий обзор сводных итоговых данных и результатов анализа финансовых ведомостей по фондам с выделением важнейших тенденций и существенных изменений.

2. Основные финансовые показатели, проверенные финансовые ведомости и доклад Комиссии ревизоров вместе с соответствующим докладом Консультативного комитета по административным и бюджетным вопросам будут представлены Генеральной Ассамблее Организации Объединенных Наций на ее шестьдесят первой сессии.

B. Общий обзор

3. 2005 год был самым трудным в финансовом отношении годом со времени перехода на унифицированный бюджет в 2000 году. Разрыв между общей суммой имеющихся средств¹ по Фонду годовой программы и бюджетом, утвержденным Исполнительным комитетом, в 2005 году составил 102,2 млн. долл. против 28,9 млн. долл. в 2004 году. Дефицит средств в 2005 году является самым крупным со времени перехода на унифицированный бюджет. Уровень финансирования бюджета годовой программы в 2005 году составил 89% против 97% в 2004 году. На диаграмме I.1 приводятся сравнительные данные по общему бюджету, имеющимся средствам, совокупным расходам и остаткам средств по линии Фонда годовой программы за последние пять лет.

4. В начале 2005 года в качестве меры предосторожности на случай возможной нехватки средств в Фонде годовой программы для бюджетов программ был установлен верхний предел (т.е. были ограничены полномочия на расходование средств) на уровне 92,5%, а для бюджетов административных расходов по статьям, не связанным с персоналом, - на уровне 90%. Однако установление этого первоначального верхнего предела оказалось недостаточным для того, чтобы компенсировать потери на колебаниях валютных курсов из-за укрепления доллара США по отношению ко всем основным валютам в 2005 году. В силу этого в последнем квартале 2005 года полномочия на

¹ В общую сумму имеющихся средств входят добровольные взносы, процентные и прочие поступления, курсовые поправки, перераспределенные средства и корректировки и остатки средств на начало года.

расходование средств на местах и в штаб-квартире были дополнительно сокращены соответственно на 5% и 10%. Чистым следствием установления верхнего предела и сокращения полномочий на расходование средств явилось установление пороговых уровней по бюджету программ на уровне 88% и по бюджетам административных расходов по статьям, не связанным с персоналом, - на уровне 85%; иными словами, была утрачена возможность осуществить заложенную в бюджет деятельность на сумму 78 млн. долл.

5. Несмотря на эти меры и на тщательный контроль за расходованием общего объема имеющихся средств, в конце 2005 года УВКБ было вынуждено позаимствовать 12,2 млн. долл. из Фонда оборотных средств и гарантийного покрытия.

6. Объем средств, которыми располагал Фонд дополнительных программ в 2005 году, исчислялся в 317,2 млн. долл. США против 197,5 млн. долл. в 2004 году, т.е. уровень финансирования составил соответственно 77% в 2005 году и 71% в 2004 году. На диаграмме I.2 приведены сравнительные данные по общему бюджету, имеющимся средствам и совокупным расходам по линии Фонда дополнительных программ за последние пять лет.

7. Общая сумма имевшихся средств по бюджетам годовой программы и дополнительных программ превысила всю сумму расходов на 66,4 млн. долл. против 65 млн. долл. в 2004 году и 98 млн. долл. в 2003 году. За последние пять лет превышение общей суммы имеющихся средств над общими расходами по совокупным бюджетам годовой программы и дополнительных программ варьировалось от 49,5 млн. долл. до 98 млн. долл. На диаграмме I.3 приведены сравнительные данные по общему бюджету, имеющимся средствам и совокупным расходам по линии фондов годовой и дополнительных программ за последние пять лет.

Диаграмма I.1

Сравнительные данные по Фонду годовой программы

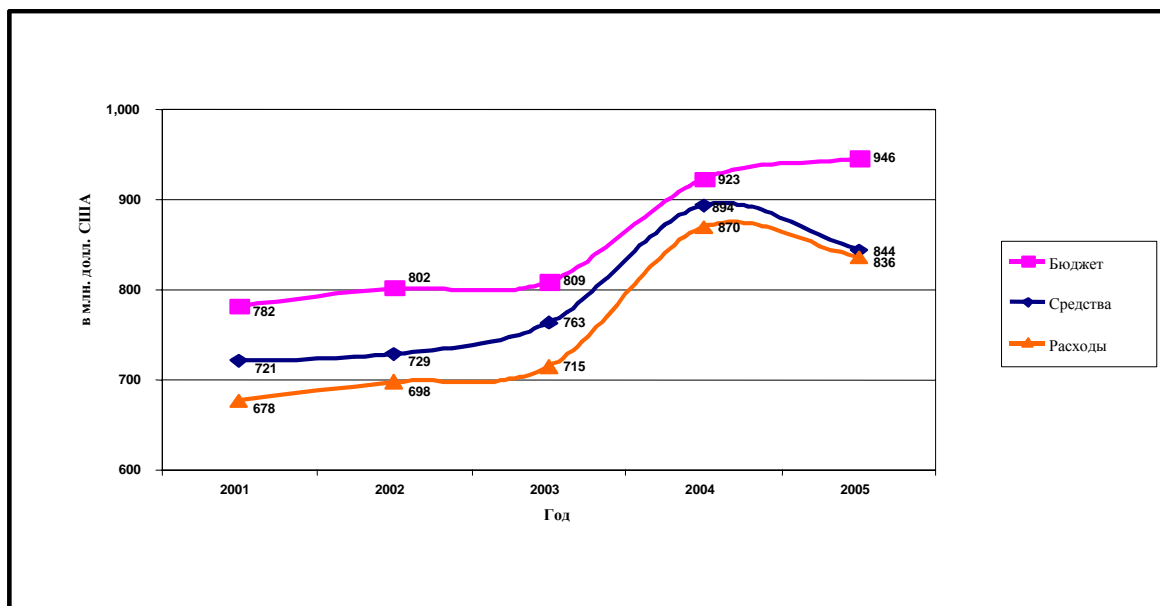


Диаграмма I.2

Сравнительные данные по Фонду дополнительных программ

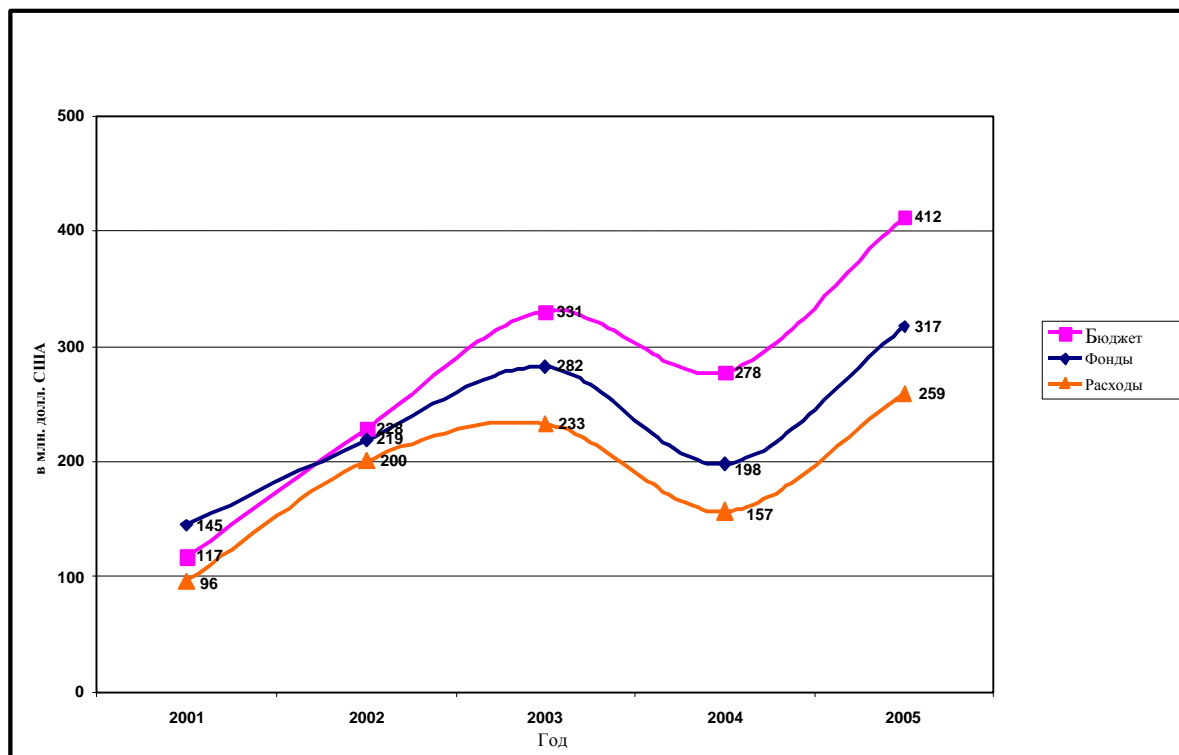
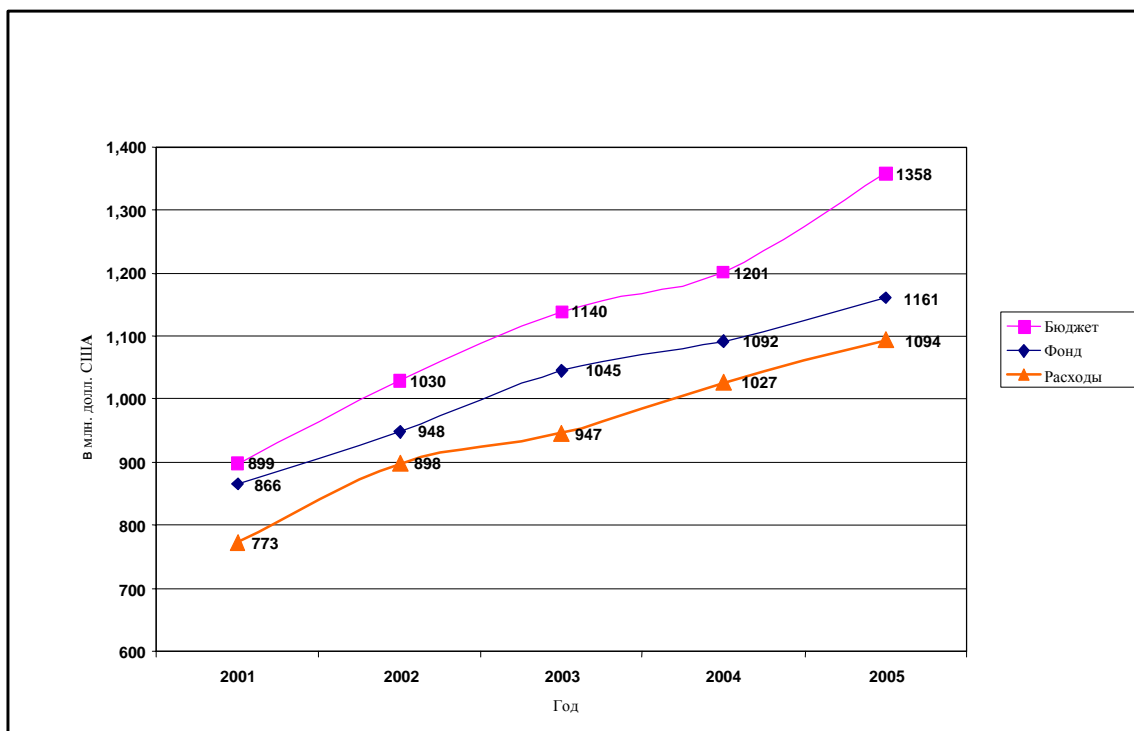


Диаграмма I.2

Сводные данные по фондам годовой и дополнительных программ



С. Фонд годовой программы

Добровольные взносы

8. В 2005 году при бюджете годовой программы в размере 945,8 млн. долл. объем добровольных взносов в Фонд годовой программы, включая Оперативный резерв категории II, составил 798,5 млн. долл. (84%) против 793,9 млн. долл. (86%) в 2004 году и 652,6 млн. долл. (81%) в 2003 году. Это представляет собой незначительное увеличение суммы добровольных взносов в бюджет годовой программы в размере 4,6 млн. долл., или 1%, по сравнению с 2004 годом, в то время как бюджет годовой программы увеличился с 922,9 млн. долл. в 2004 году до 945,8 млн. долл. в 2005 году.

9. Дополнительные поступления были получены по таким различным статьям, как поправки на колебания валютных курсов, процентные поступления, межфондовое перераспределение средств и другие корректировки.

Прочие поступления - поправки на колебания валютных курсов

10. В 2005 году в результате поправок на колебания валютных курсов были понесены потери в размере 36 млн. долл. по сравнению с приростом средств в размере 6,9 млн. долл. в 2004 году и в размере 41,5 млн. долл. в 2003 году. Потери в размере 36 млн. долл. состоят из чистых реализованных потерь в размере 17 млн. долл. по взносам; чистых нереализованных потерь в размере 24,5 млн. долл. в результате переоценки сумм денежной наличности, взносов к получению, дебиторской и кредиторской задолженности в течение и на конец года; а также из реализованного прироста средств в размере 5,5 млн. долл. от операций, завершаемых на протяжении года, на основе операционных обменных курсов Организации Объединенных Наций, действовавших на дату операции.

11. Значительные потери в результате поправок на колебания валютных курсов в 2005 году по сравнению с 2004 годом обусловлены главным образом укреплением доллара США в 2005 году. На начало 2005 года общее консенсусное мнение участников рынка сводилось к тому, что курс доллара должен был продолжить свое снижение в соответствии с многолетней тенденцией. Однако курс доллара США практически незамедлительно начал возрастать, в результате чего его повышение по отношению к практически всем другим основным валютам составило двузначные величины. Ниже в таблице I.1 приводится обзор изменений курсов основных валют по отношению к доллару США в 2005 году.

Таблица I.1

Изменения курсов основных валют по отношению к доллару США в 2005 году

Валюта	Количество единиц валюты за долл. США		Изменение в %
	31 дек. 05	31 дек. 04	
Австралийский доллар	1,37	1,291	-6,1%
Канадский доллар	1,17	1,22	4,1%
Датская крона	6,3	5,48	-15,0%
Японская йена	117	104	-12,5%
Норвежская крона	6,77	6,08	-11,3%
Шведская крона	7,96	6,61	-20,4%
Швейцарский франк	1,31	1,13	-15,9%
Фунт стерлингов (Соединенное Королевство)	0,581	0,522	-11,3%
Зона евро	0,845	0,737	-14,7%

12. В 2005 году приблизительно 40% добровольных взносов организации были номинированы в долларах США, 30% - в евро, 8% - в шведских кронах, 6% - в норвежских кронах, 5% - в датских кронах, 5% - в фунтах стерлингов и оставшиеся 6% - в остальных основных валютах. Отдавая себе отчет в неустойчивости валютных рынков и значительном риске, который создают для операций непредвиденные изменения обменных курсов, а также учитывая разрыв во времени между регистрацией объявленных взносов и получением средств, УВКБ будет и впредь производить оценку рисков, связанных с резкими колебаниями курсов валют, и управлять ими.

Прочие поступления - процентные поступления

13. Организация получает процентные поступления главным образом за счет остатков денежных средств и остатков на срочных депозитах, которые она сохраняет в течение года. В 2005 году процентные поступления составили 2,3 млн. долл. против 1,8 млн. долл. в 2004 году, т.е. увеличились на 0,5 млн. долларов. Это отражает некоторое повышение краткосрочных процентных ставок.

Расходы

14. В 2005 году расходы по Фонду годовой программы составили 835,9 млн. долл. против 869,7 млн. долл. в 2004 году, т.е. сократились по сравнению с 2004 годом на 33,8 млн. долл., или на 4%. Это отражает результаты усилий по ограничению расходов в пределах общей суммы имеющихся средств, как это было указано в пункте 4 выше. Совокупные расходы за 2005 год составили 99% от общей суммы средств, имевшихся в Фонде годовой программы, включая средства в размере 12,2 млн. долл., позаимствованные из Фонда оборотных средств и гарантийного покрытия. Для этого потребовались тщательные меры контроля для обеспечения того, чтобы расходы оставались в пределах общей суммы имевшихся средств, а заимствования из Фонда оборотных средств и гарантийного покрытия находились в установленных пределах.

Резервы и остатки средств

15. Сумма резервов и остатков средств по Фонду годовой программы за 2005 год составила 7,7 млн. долл. (вся сумма зарезервирована), включая заём в размере 12,2 млн. долл. из Фонда оборотных средств и гарантийного покрытия, по сравнению с 24,3 млн. долл. (вся сумма была зарезервирована) в 2004 году. Без этого займа остаток средств был бы отрицательным (4,5 млн. долл.). Остаток средств по Фонду годовой программы на конец года является самым маленьким с 1997 года и представляет собой менее чем недельные расходы организации; это является отражением возрастающего

разрыва между бюджетом, утвержденным Исполкомом, и общей суммой имеющихся средств.

Остатки денежной наличности

16. По состоянию на конец 2005 года общая сумма наличных ресурсов по Фонду годовой программы составляла 6,6 млн. долл. (включая заем в размере 12,2 млн. долл. из Фонда оборотных средств и гарантийного покрытия) против 41,4 млн. долл. в 2004 году. Тем самым ликвидность Фонда годовой программы значительно снизилась.

D. Фонд дополнительных программ

Добровольные взносы

17. В 2005 году при бюджете дополнительных программ в размере 412,2 млн. долл. объем добровольных взносов в Фонд дополнительных программ составил 287,5 млн. долл. (70%) против 158,3 млн. долл. (57%) в 2004 году и 268,2 млн. долл. (81%) в 2003 году, т.е. по сравнению с 2004 годом он увеличился на 129,2 млн. долл., или на 82%. Сумма добровольных взносов в бюджет дополнительных программ в 2005 году увеличилась до 26% от общей суммы добровольных взносов в совокупные бюджеты годовой программы и дополнительных программ против 17% в 2004 году и 29% в 2003 году.

18. Значительное увеличение финансирования дополнительных программ в бюджете 2005 года по сравнению с 2004 годом объясняется главным образом увеличением бюджета дополнительных программ в 2005 году, возросшего почти на 50% по сравнению с 2004 годом, поскольку в 2005 году возникло гораздо больше ситуаций, требовавших учреждения дополнительных программ. Новые и крупные дополнительные программы в 2005 году включали в себя: оказание чрезвычайной помощи суданским беженцам в Восточном Чаде и Дарфуре; чрезвычайную ситуацию в связи с землетрясением-цунами в Индийском океане; операцию в Ираке; репатриацию и реинтеграцию бурундийских беженцев; возвращение и реинтеграцию суданских беженцев в Южный Судан; землетрясение в Южной Азии; операцию в Западной Сахаре - УВКБ/МООНРЗС (диаграмма I.2).

Резервы и остатки средств

19. Сумма резервов и остатков средств по Фонду дополнительных программ за 2005 год составила 58,7 млн. долл. (вся сумма зарезервирована) против 40,7 млн. долл. (вся сумма

была зарезервирована) в 2004 году. Это увеличение обусловлено учреждением новых дополнительных программ в 2005 году.

Остатки денежной наличности

20. По состоянию на конец 2005 года общая сумма наличных ресурсов по Фонду дополнительных программ составила 57,7 млн. долл. против 31,6 млн. долл. в 2004 году.

Е. Унифицированный бюджет (исключая отчисления из регулярного бюджета Организации Объединенных Наций и средства программы для младших сотрудников категории специалистов)

Добровольные взносы

21. В 2005 году при совокупном пересмотренном бюджете в размере 1 358,0 млн. долл. (за исключением средств из регулярного бюджета Организации Объединенных Наций и средств программы для младших сотрудников категории специалистов) объем добровольных взносов достиг 1 086 млн. долл. против 952,2 млн. долл. в 2004 году, т.е. увеличился по сравнению с 2004 годом на 133,8 млн. долл., или на 14%. Это увеличение практически полностью пришлось на Фонд дополнительных программ.

Расходы

22. В 2005 году общая сумма расходов на программную деятельность по унифицированному бюджету (за исключением отчислений из регулярного бюджета Организации Объединенных Наций и средств программы для младших сотрудников категории специалистов) составила 1 094,4 млн. долл. против 1 026,5 млн. долл. в 2004 году, т.е. увеличилась по сравнению с 2004 годом на 67,6 млн. долл., или на 7% (диаграмма I.3). Совокупные расходы фондов годовой программы и дополнительных программ составили 94% от общего объема средств, имевшихся в 2005 и в 2004 годах.

Резервы и остатки средств

23. Общая сумма резервов и остатков средств организации за 2005 год составила 133,3 млн. долл., из которых 37,8 млн. долл. приходились на Фонд оборотных средств и гарантийного покрытия, 7,7 млн. долл. на Фонд годовой программы (вся сумма зарезервирована), включая заем в размере 12,2 млн. долл. из Фонда оборотных средств и гарантийного покрытия, 58,7 млн. долл. - на Фонд дополнительных программ (вся сумма

зарезервирована), 7,4 млн. долл. на Фонд программы для младших сотрудников категории специалистов и 20,9 млн. долл. на План медицинского страхования.

24. Общая сумма резервов и остатков средств организации за 2004 год составила 141,7 млн. долл., из которых 50 млн. долл. приходились на Фонд оборотных средств и гарантийного покрытия, 24,3 млн. долл. на Фонд годовой программы (вся сумма была зарезервирована), 40,7 млн. долл. на Фонд дополнительных программ (вся сумма была зарезервирована), 8,5 млн. долл. на фонд программы для младших сотрудников категории специалистов и 18,2 млн. долл. на План медицинского страхования.

25. Снижение уровня резервов и остатков средств до 133,3 млн. долл. на конец 2005 года по сравнению со 141,7 млн. долл. на конец 2004 года обусловлено прежде всего значительными курсовыми потерями в размере 36 млн. долл., понесенными в 2005 году. Сумма резервов и остатков средств, имеющихся для деятельности по программам, составила 105,0 млн. долл. (резервы и остатки средств по Фонду оборотных средств и гарантийного покрытия, Фонду годовой программы и Фонду дополнительных программ). Эта сумма достаточна для покрытия расходов организации в течение всего лишь пяти недель и отражает сохраняющееся неустойчивое равновесие между оперативными потребностями и имеющимися средствами.

Остатки денежной наличности

26. По состоянию на конец 2005 года общий объем наличных ресурсов сократился до 133,3 млн. долл. против 147,1 млн. долл. в 2004 году и 191,7 млн. долл. в 2003 году.

Структура расходов унифицированного бюджета - (разбивка)

27. Структура расходов унифицированного бюджета (с точки зрения относительных долей расходов на руководство и управление, поддержку программ и собственно программу) на протяжении последних пяти лет оставалась стабильной. Доля расходов на руководство и управление оставалась невысокой.

Таблица I.2

Структура расходов унифицированного бюджета, исключая отчисления из регулярного бюджета Организации Объединенных Наций

	<u>2001</u>	<u>2002</u>	<u>2003</u>	<u>2004</u>	<u>2005</u>
Руководство и управление	4%	4%	5%	5%	4%
Поддержка программ	24%	22%	23%	24%	24%
Программа	72%	74%	72%	71%	72%

Расходы партнеров-исполнителей

28. В 2005 году сумма средств, израсходованных УВКБ через партнеров-исполнителей, составила 324 млн. долл., или 30% объема расходов по программам. Для сравнения: в 2004 году этот показатель составил 329 млн. долл., или 32%, а в 2003 году - 304,6 млн. долл., или 32%. Относительная доля расходов партнеров-исполнителей в общем объеме средств по программам оставалась стабильной.

Необеспеченные обязательства

29. В 2005 году сумма обязательств по медицинскому страхованию после прекращения службы, накопленным отпускам и выходным пособиям составила 417 млн. долл. против 336 млн. долл. в 2004 году и 290 млн. долл. в 2003 году. Эти увеличивающиеся обязательства не обеспечены финансированием. Для проведения оценки возможных вариантов финансирования этих обязательств организация ожидает решения Генеральной Ассамблеи (которое было намечено принять в июне 2006 года) по докладу о возможных мерах по финансированию этих обязательств с течением времени, представленному Секретариатом Организации Объединенных Наций². УВКБ обсуждает также этот вопрос с другими организациями системы Организации Объединенных Наций, у которых имеются необеспеченные обязательства, в целях разработки всеобъемлющего подхода к этой проблеме.

30. Для таких финансируемых за счет добровольных взносов организаций, как УВКБ, необеспеченность обязательств по пособиям после прекращения службы может вылиться в огромные расходы в связи с окончанием срока службы сотрудников, что повлечет за

² См. документ A/60/846/Add.3 Генеральной Ассамблеи.

собой серьезную угрозу нарушения финансовой стабильности; с учетом этого данный вопрос требует незамедлительного рассмотрения.

Непогашенные обязательства

31. Благодаря улучшению планирования и тщательному контролю доля непогашенных обязательств в совокупном объеме программной деятельности продолжала устойчиво снижаться, несмотря на значительное увеличение масштабов деятельности. На конец 2005 года сумма непогашенных обязательств составила 81,5 млн. долл. (или 7,2% от общего объема деятельности по программам) против 91,5 млн. долл. (или 8,7%) в 2004 году и 85,3 млн. долл. (или 9,0%) в 2003 году.

Списание обязательств, относящихся к предыдущим годам

32. В 2005 году сумма списанных обязательств, относящихся к предыдущим годам, составила 15,1 млн. долл., или 16,5% от суммы непогашенных обязательств за предыдущие годы, против 17,5 млн. долл., или 20%, в 2004 году и 18 млн. долл., или 23%, в 2003 году. Руководство продолжает уделять пристальное внимание суммам, регистрируемым в течение года в качестве непогашенных обязательств.

Центральный чрезвычайный оборотный фонд

33. В 2005 году организация позаимствовала из Центрального чрезвычайного оборотного фонда 10,0 млн. долл. На конец года эта сумма оставалась непогашенной. Данный фонд был создан Генеральной Ассамблеей в 1992 году для использования оперативными организациями на начальных этапах чрезвычайных ситуаций.

F. Другие вопросы, представляющие интерес

Структуры и принципы управления и порядок отчетности

34. В связи с резолюциями Генеральной Ассамблеи Организации Объединенных Наций A/57/278A от 20 декабря 2002 года и A/59/264 от 23 декабря 2004 года, в которых к Генеральному секретарю и административным руководителям фондов и программ Организации Объединенных Наций была обращена просьба рассмотреть структуры и принципы управления и порядок отчетности в рамках всей системы Организации Объединенных Наций, внимание обращается на документ зала заседаний EC/57/SC/CRP.3, представленный тридцать пятому совещанию Постоянного комитета (7-9 марта 2006 года).

ОСНОВНЫЕ ФИНАНСОВЫЕ ПОКАЗАТЕЛИ

СВОДКА ЗА ПЯТЬ ЛЕТ

(в млн. Долл. США)

Таблица I.3

ЗА ГОД, ЗАКОНЧИВШИЙСЯ 31 ДЕКАБРЯ, И ПО СОСТОЯНИЮ НА ЭТУ ДАТУ

	2001				2002				2003				2004				2005			
	Годовая программа	Дополнительные программы	Другие фонды**	Итого	Годовая программа	Дополнительные программы	Другие фонды**	Итого	Годовая программа	Дополнительные программы	Другие фонды**	Итого	Годовая программа	Дополнительные программы	Другие фонды**	Итого	Годовая программа	Дополнительные программы	Другие фонды**	Итого
Бюджет	782,1	117,1	26,2	925,4	801,7	228,1	27,1	1056,9	809,1	330,6	36,6	1176,3	922,9	278,0	37,9	1238,8	945,8	412,2	49,6	1407,6
Общая сумма средств	721,3	144,7	85,9	951,9	729,2	218,5	101,5	1 049,2	763,3	282,1	111,2	1 156,6	894,0	197,5	115,5	1 207,0	843,6	317,2	117,2	1 278,0
Поступления - добровольные взносы	634,7	135,3	29,6	799,6	621,9	185,2	29,7	836,8	652,6	268,2	36,2	957,0	793,9	158,3	37,8	990,0	798,5	287,5	48,9	1134,9
Процентные и прочие поступления	2,2	-	7,2	9,4	4,0	-	6,2	10,2	5,0	-	5,9	10,9	4,4	-	5,7	10,1	6,3	-	7,2	13,5
Курсовые корректировки	(14,0)	-	-	(14,0)	31,6	0,6	-	32,2	39,9	1,6	-	41,5	6,9	-	-	6,9	-	-	(36,0)	(36,0)
Перераспределение средств и корректировки	44,8	2,1	(18,4)	28,5	28,0	(16,2)	9,3	21,1	34,7	(6,1)	(1,2)	27,4	40,3	(10,3)	(1,0)	29,0	14,5	(11,0)	20,4	23,9
Остатки на начало года	53,6	7,3	67,5	128,4	43,7	48,9	56,3	148,9	31,1	18,4	70,3	119,8	48,5	49,5	73,0	171,0	24,3	40,7	76,7	141,7
Общая сумма средств	677,6	95,8	29,6	803,0	698,1	200,1	31,2	929,4	714,8	232,6	38,2	985,6	869,7	156,8	38,8	1 065,3	835,9	258,5	50,3	1 144,7
Руководство и управление	34,8	-	20,4	55,2	36,4	-	21,0	57,4	43,1	-	28,2	71,3	47,9	-	27,7	75,6	47,0	-	38,5	85,5
Поддержка программ	181,8	6,2	-	188,0	186,5	12,2	-	198,7	199,3	18,9	-	218,2	229,8	19,4	-	249,2	237,2	26,1	-	263,3
Программа	461,0	89,6	9,2	559,8	475,2	187,9	10,2	673,3	472,4	213,7	10,0	696,1	592,0	137,4	11,1	740,5	551,7	232,4	11,8	795,9
Резервы и остатки средств	43,7	48,9	56,3	148,9	31,1	18,4	70,3	119,8	48,5	49,5	73,0	171,0	24,3	40,7	76,7	141,7	7,7	58,7	66,9	133,3
Заемствование из оборотных средств	12,0	-	-	12,0	-	-	-	-	-	-	-	-	-	-	1,3	1,3	12,2	-	-	12,2
Наличность и срочные депозиты	31,0	54,8	54,7	140,5	41,5	28,3	68,9	138,7	62,5	57,0	72,2	191,7	41,4	31,6	74,2	147,2	6,6	57,7	69,0	133,3
Непогашенные обязательства	50,6	23,4	0,2	74,2	49,3	29,0	0,2	78,5	50,9	34,2	0,2	85,3	69,3	22,2	-	91,5	47,5	30,8	3,2	81,5
Списание обязательств за предыдущие годы	17,7	2,2	0,1	20,0	11,4	1,5	0,2	13,1	11,4	6,4	0,2	18,0	10,8	6,7	-	17,5	13,3	1,8	-	15,1

** Включая Фонд оборотных средств и гарантийного покрытия, План медицинского страхования и Фонд для младших сотрудников категории специалистов. Пересчитано с учетом отчислений из регулярного бюджета Организации Объединенных Наций.

IV. ФИНАНСОВЫЕ ВЕДОМОСТИ ЗА ГОД, ЗАКОНЧИВШИЙСЯ
31 ДЕКАБРЯ 2005 ГОДА

ВЕДОМОСТЬ ПОСТУПЛЕНИЙ И РАСХОДОВ И ИЗМЕНЕНИЙ В РЕЗЕРВАХ И ОСТАТКАХ СРЕДСТВ
за год, закончившийся 31 декабря 2005 года
(в тыс. долл. США)

	Ссылка на таблицу или примечание	Фонд оборотных средств и гарантийного покрытия		Фонд годовой программы		Фонд поступлений из регулярного бюджета ООН		Фонд дополнительных программ		Младшие сотрудники категории специалистов Примечание 2 d)	План милиционного страхования Примечание 2 d)	ВЕДОМОСТЬ I	
		о покрытии		Целевой		Целевой ООН		Целевой				2005	2004
		Общий	Целевой	Общий	Целевой	Общий	Целевой	Общий	Целевой			2005	2004
Поступления:													
Добровольные взносы		0	798 509	0	39 270	287 504	0	9 602	0	1 134 885	990 020		
Прочие/разные поступления													
Процентные поступления		2 260	0	0	0	0	0	0	426	2 686	1 817		
Корректировки на изменение валютных курсов		(35 995)	0	0	0	0	0	0	0	(35 995)	6 906		
Прочие/разные поступления		176	6 344	0	0	0	0	0	4 283	10 803	8 352		
ОБЩАЯ СУММА ПОСТУПЛЕНИЙ		(33 559)	804 854	0	39 270	287 504	0	9 602	4 708	1 112 378	1 007 096		
РАСХОДЫ:													
Расходы		1 054	835 908	0	38 534	258 475	0	8 715	2 002	1 144 688	1 064 712		
ОБЩАЯ СУММА РАСХОДОВ		1 054	835 908	0	38 534	258 475	0	8 715	2 002	1 144 688	1 064 712		
ПРЕВЫШЕНИЕ ПОСТУПЛЕНИЙ НАД РАСХОДАМИ (ОТРИЦАТЕЛЬНОЕ САЛДО)		(34 613)	(31 054)	0	736	29 028	0	887	2 707	(32 310)	(57 616)		
Корректировки взносов за предыдущие годы		0	(1 790)	(403)	0	(737)	552	(39)	0	(2 418)	(1 650)		
Корректировки расходов за предыдущие годы		0	5 347	0	0	5 723	140	28	0	11 237	12 433		
ЧИСТОЕ ПРЕВЫШЕНИЕ ПОСТУПЛЕНИЙ НАД РАСХОДАМИ (ОТРИЦАТЕЛЬНОЕ САЛДО)		(34 613)	(27 497)	(403)	736	34 014	692	876	2 707	(23 490)	(46 833)		
Списание обязательств, относящихся к предыдущим годам		0	13 270	0	0	1 790	0	0	0	15 060	17 569		
Перераспределение средств из Фонда дополнительных программ в Фонд годовой программы		0	20 125	0	0	(20 125)	0	0	0	0	0		
Перераспределение средств в другие фонды/из других фондов		22 367	(22 060)	0	0	2 064	(364)	(2 008)	0	0	0		
РЕЗЕРВЫ И ОСТАТКИ СРЕДСТВ НА НАЧАЛО ГОДА		50 000	23 937	403	0	40 987	(328)	8 554	18 187	141 740	171 005		
РЕЗЕРВЫ И ОСТАТКИ СРЕДСТВ НА КОНЕЦ ГОДА		37 754	7 775	0	736	58 731	0	7 422	20 893	133 310	141 740		

**ВЕДОМОСТЬ АКТИВОВ, ПАССИВОВ, РЕЗЕРВОВ И ОСТАТКОВ СРЕДСТВ
ПО СОСТОЯНИЮ НА 31 ДЕКАБРЯ 2005 ГОДА**
(в тыс. долл. США)

	Ссылка на таблицу или примечание	Фонд оборотных средств и гарантийного покрытия	Фонд годовой программы		Фонд поступлений из регулярного бюджета ООН	Фонд дополнительных программ		Младшие сотрудники категории специалистов <i>Примечание 2 (d)</i>	План медицинского страхования <i>Примечание 2 (d)</i>	2005	2004
			Целевой			Общий	Целевой				
			Общий	Целевой							
АКТИВЫ:											
		37 754	6 595	0	3 112	57 657	0	7 323	20 893	133 335	147 176
	Примечание 8										
	Наличность и срочные вклады										
	Дебиторская задолженность	0	47 092	0	776	31 876	0	98	0	79 842	84 172
	Добровольные взносы к получению	0	3 501	0	0	0	0	0	0	3 501	5 943
	Задолженность учреждений Организации Объединенных Наций	0	649	0	0	5	0	0	0	654	1 305
	Задолженность учреждений-исполнителей, чистая	0	22 871	0	0	0	0	0	0	22 871	22 595
	Прочая дебиторская задолженность	0	4 719	0	0	0	0	0	0	4 719	4 475
	ОБЩАЯ СУММА АКТИВОВ	37 754	85 428	0	3 888	89 538	0	7 422	20 893	244 922	265 666
ПАССИВЫ:											
	Взносы, полученные авансом	0	10 097	0	0	0	0	0	0	10 097	13 064
	Непогашенные обязательства	0	47 546	0	3 152	30 762	0	0	0	81 459	91 516
	Кредиторская задолженность	0	20 010	0	0	45	0	0	0	20 055	19 346
	ОБЩАЯ СУММА ПАССИВОВ	0	77 653	0	3 152	30 807	0	0	0	111 612	123 926
РЕЗЕРВЫ И ОСТАТКИ СРЕДСТВ											
		37 754	7 775	0	736	58 731	0	7 422	20 893	133 310	141 740
ОБЩАЯ СУММА ПАССИВОВ, РЕЗЕРВОВ И ОСТАТКОВ СРЕДСТВ		37 754	85 428	0	3 888	89 538	0	7 422	20 893	244 922	265 666

ВЕДОМОСТЬ II

ВЕДОМОСТЬ ДВИЖЕНИЯ ДЕНЕЖНОЙ НАЛИЧНОСТИ
за год, закончившийся 31 декабря 2005 года
(в тыс. долл. США)

	ВЕДОМОСТЬ III									
	Фонд оборотных средств и гарантийного покрытия	Фонд годовой программы Общий	Фонд годовой программы Целевой	Фонд поступлений из регулярного бюджета ООН	Фонд дополнительных программ Общий	Фонд дополнительных программ Целевой	Фонд для младших сотрудников категории специалистов	План медицинского страхования	ИТОГО 2005	ИТОГО 2004 <i>Уточненные данные</i>
Движение денежной наличности в связи с оперативной деятельностью										
Чистое превышение поступлений над расходами (отрицательное сальдо) (ведомость I)	(34 613)	(27 497)	(403)	736	34 979	(273)	876	2 707	(23 490)	(46 833)
(Увеличение) уменьшение объема взносов к получению		3 349		574	(69)		1 102		4 955	(11 258)
(Увеличение) уменьшение другой дебиторской задолженности	1 350	1 377			(539)	5			2 192	(7 713)
(Увеличение) уменьшение объема прочих активов		(244)							(244)	856
Увеличение (уменьшение) объема взносов, полученных авансом		(2 967)							(2 967)	(8 252)
Увеличение (уменьшение) объема непогашенных обязательств		(21 731)		3 152	8 522				(10 056)	6 192
Увеличение (уменьшение) объема кредиторской задолженности		2 014		(1 350)	45			(426)	709	4 843
Минус: процентные поступления	(2 260)	()							(2 686)	(1 817)
Корректировки на изменение валютных курсов	35 995	()							35 995	(6 906)
САЛДО ДВИЖЕНИЯ ДЕНЕЖНОЙ НАЛИЧНОСТИ В СВЯЗИ С ОПЕРАТИВНОЙ ДЕЯТЕЛЬНОСТЬЮ	471	(45 699)	(403)	3 112	42 937	(268)	1 977	2 281	4 409	(70 888)
Движение денежной наличности в связи с инвестиционной деятельностью и финансированием										
Процентные поступления	2 260							426	2 686	1 817
Корректировки на изменение валютных курсов	(35 995)								(35 995)	6 906

	Фонд оборотных средств и гарантийного покрытия	Фонд годовой программы Общей	Фонд годовой программы Целевой	Фонд поступлений из регулярного бюджета ООН	Фонд дополнительных программ Общей	Фонд дополнительных программ Целевой	Фонд для младших сотрудников категории специалистов	План медицинского страхования	ИТОГО	
									2005	2004 <i>Уточненные данные</i>
САЛДО ДВИЖЕНИЯ ДЕНЕЖНОЙ НАЛИЧНОСТИ В СВЯЗИ С ИНВЕСТИЦИОННОЙ ДЕЯТЕЛЬНОСТЬЮ И ФИНАНСИРОВАНИЕМ	(33 735)							426	(33 309)	8 723
Движение денежной наличности по другим позициям										
Списание обязательств, относящихся к предыдущим годам	13 270				1 790				15 060	17 569
Перераспределение средств в другие фонды (из других фондов)	22 367	(1 935)			(18 425)		(2 008)		0	
САЛДО ДВИЖЕНИЯ ДЕНЕЖНОЙ НАЛИЧНОСТИ ПО ДРУГИМ ПОЗИЦИЯМ	22 367	11 335			(16 635)		(2 008)		15 059	17 569
Чистое увеличение (уменьшение) объема денежной наличности и срочных вкладов	(10 896)	(34 363)	(403)	3 112	26 302	(268)	(30)	2 707	(13 841)	(44 596)
Объем денежной наличности и срочных вкладов на начало года	48 650	40 958	403		31 355	268	7 354	18 187	147 176	191 772
ОБЪЕМ ДЕНЕЖНОЙ НАЛИЧНОСТИ И СРОЧНЫХ ВКЛАДОВ НА КОНЕЦ ГОДА	37 754	6 595		3 112	57 657		7 323	20 893	133 335	147 176

ВЗНОСЫ С РАЗВИВКОЙ ПО ПРОГРАММАМ - ВСЕ ФОНДЫ
По состоянию на 31 декабря 2005 года
(в долл. США)

Таблица 1, часть 1

ФОНД ГОДОВОЙ ПРОГРАММЫ	Наличными		Итого
	Невыплаченные объявленные взносы	Выплаченные взносы	
<u>ВСЕГО, УВКБ</u>			
<u>ПОЛЕВЫЕ ОПЕРАЦИИ</u>			
<u>АФРИКА</u>			
<u>АФРИКА В ЦЕЛОМ</u>	0	65 446	65 446
<u>АФРИКА В ЦЕЛОМ</u>	0	65 446	65 446
<u>ЗАПАДНАЯ АФРИКА</u>			
ЗАПАДНАЯ АФРИКА В ЦЕЛОМ	253	26 230	26 483
БЕНИН	(0)	362	362
КАМЕРУН	0	271	271
ГАНА	0	2 395	2 395
ГВИНЕЯ	(0)	5 940	6 128
КОТ-ДИВУАР	0	2 507	2 691
ЛИБЕРИЯ	1 725	28 518	31 208
СЕНЕГАЛ	0	78	78
СЬЕРА-ЛЕОНЕ	871	8 025	9 291
<u>ЗАПАДНАЯ АФРИКА</u>	2 850	74 325	78 907
<u>ВОСТОЧНАЯ АФРИКА И СТРАНЫ АФРИКАНСКОГО</u>			
<u>РОГА</u>			
ВОСТОЧНАЯ АФРИКА И СТРАНЫ АФРИКАНСКОГО	0	17 092	17 092
РОГА В ЦЕЛОМ	0	33	33
ДЖИБУТИ	0	3 423	3 423
ЭРИТРЕЯ	388	3 975	4 363
ЭФИОПИЯ	(0)	8 193	8 779
КЕНИЯ	64	4 925	4 989
СОМАЛИ	0	11 311	11 311
СУДАН	0	8 368	8 368
УГАНДА	638		9 006

ФОНД ГОДОВОЙ ПРОГРАММЫ	Наличными		Итого
	Невыплаченные обязательства	Выплаченные взносы	
ВОСТОЧНАЯ АФРИКА И СТРАНЫ АФРИКАНСКОГО РОГА	1 090	57 322	58 998
<u>ЦЕНТРАЛЬНАЯ АФРИКА И РАЙОНЕ ВЕЛИКИХ ОЗЕР</u>			
ЦЕНТРАЛЬНАЯ АФРИКА И РАЙОН ВЕЛИКИХ ОЗЕР	0	16 091	16 091
ЦЕНТРАЛЬНОАФРИКАНСКАЯ РЕСПУБЛИКА	0	296	296
СТРАНЫ ЦЕНТРАЛЬНОЙ АФРИКИ	0	4 961	4 961
БУРУНДИ	396	3 195	3 591
ЧАД	1 176	6 702	8 568
РЕСПУБЛИКА КОНГО	0	1 620	1 620
ДЕМОКРАТИЧЕСКАЯ РЕСПУБЛИКА КОНГО	0	7 201	7 201
РУАНДА	0	3 129	3 190
ОБЪЕДИНЕННАЯ РЕСПУБЛИКА ТАНЗАНИЯ	2 199	15 574	18 048
ЦЕНТРАЛЬНАЯ АФРИКА И РАЙОН ВЕЛИКИХ ОЗЕР	3 772	58 770	63 568
<u>ЮЖНАЯ ЧАСТЬ АФРИКИ</u>			
ЮЖНАЯ ЧАСТЬ АФРИКИ В ЦЕЛОМ	0	13 122	13 122
АНГОЛА	1 078	6 096	7 174
БОТСВАНА	0	20	20
МАЛАВИ	0	141	141
ЗАМБИЯ	407	5 580	5 987
ЮЖНАЯ ЧАСТЬ АФРИКИ	1 485	24 960	26 445
АФРИКА	9 197	280 823	293 363
<u>ЦАЮЗАСАБВ</u>			
<u>СЕВЕРНАЯ АФРИКА</u>			
СЕВЕРНАЯ АФРИКА В ЦЕЛОМ	201	2 595	2 796
АЛЖИР	318	702	1 020
ЛИВИЙСКАЯ АРАБСКАЯ ДЖАМАХИРИЯ	0	5	5
МАВРИТАНИЯ	0	40	40
МАРОККО	0	89	89
ТУНИС	0	54	54
СЕВЕРНАЯ АФРИКА	518	3 486	4 004
<u>БЛИЖНИЙ ВОСТОК</u>			
БЛИЖНИЙ ВОСТОК В ЦЕЛОМ	0	5 120	5 120
ЕГИПЕТ	483	1 849	2 332
ИРАК	0	1 226	1 226

ФОНД ГОДОВОЙ ПРОГРАММЫ	Наличными		Итого
	Невыплаченные обязательства	Выплаченные взносы	
ИОРДАНИЯ	0	448	448
ЛИВАН	0	508	508
СИРИЙСКАЯ АРАБСКАЯ РЕСПУБЛИКА	0	234	234
ЙЕМЕН	0	1 630	1 630
БЛИЖНИЙ ВОСТОК	483	11 015	11 499
<i><u>ЮГО-ЗАПАДНАЯ АЗИЯ</u></i>			
ЮГО-ЗАПАДНАЯ АЗИЯ В ЦЕЛОМ	163	34 732	34 894
АФГАНИСТАН	2 066	27 897	29 963
ИСЛАМСКАЯ РЕСПУБЛИКА ИРАН	227	4 401	4 628
ПАКИСТАН	760	2 847	3 607
ЮГО-ЗАПАДНАЯ АЗИЯ	3 216	69 877	73 092
<i><u>ЦЕНТРАЛЬНАЯ АЗИЯ</u></i>			
ЦЕНТРАЛЬНАЯ АЗИЯ В ЦЕЛОМ	0	1 982	1 982
ТАДЖИКИСТАН	0	496	496
ЦЕНТРАЛЬНАЯ АЗИЯ	0	2 478	2 478
ЦАЮЗАСАБВ	4 217	86 855	91 072
<i><u>АЗИЯ И ТИХИЙ ОКЕАН</u></i>			
<i><u>АЗИЯ И ТИХИЙ ОКЕАН В ЦЕЛОМ</u></i>			
АЗИЯ И ТИХИЙ ОКЕАН В ЦЕЛОМ	0	5 140	5 140
АЗИЯ И ТИХИЙ ОКЕАН В ЦЕЛОМ	0	5 140	5 140
<i><u>ЮЖНАЯ АЗИЯ</u></i>			
ЮЖНАЯ АЗИЯ В ЦЕЛОМ	0	2 161	2 161
БАНГЛАДЕШ	1 357	1 328	2 685
ИНДИЯ	0	1 416	1 416
ШРИ-ЛАНКА	647	6 640	7 287
НЕПАЛ	1 176	3 881	5 057
ЮЖНАЯ АЗИЯ	3 180	15 426	18 606

ФОНД ГОДОВОЙ ПРОГРАММЫ	Наличными		Итого
	Невыплаченные объявленные взносы	Выплаченные взносы	
<u>ВОСТОЧНАЯ АЗИЯ И ТИХИЙ ОКЕАН</u>			
ВОСТОЧНАЯ АЗИЯ И ТИХИЙ ОКЕАН В ЦЕЛОМ		9 136	9 136
ИНДОНЕЗИЯ	0	1 977	2 269
ЯПОНИЯ	291	0	0
КАМБОДЖА	0	757	757
МАЛАЙЗИЯ	0	372	380
МОНГОЛИЯ	7	64	64
МЬЯНМА	0	3 474	3 726
ТАИЛАНД	253	2 211	2 537
ВЬЕТНАМ	327	40	64
ВОСТОЧНАЯ АЗИЯ И ТИХИЙ ОКЕАН	24	18 031	18 932
	902		
АЗИЯ И ТИХИЙ ОКЕАН	4 082	38 597	42 678
<u>ЕВРОПА</u>			
<u>ВОСТОЧНАЯ ЕВРОПА</u>			
ВОСТОЧНАЯ ЕВРОПА В ЦЕЛОМ	0	7 201	7 201
АРМЕНИЯ	0	517	517
АЗЕРБАЙДЖАН	0	1 225	1 225
БЕЛАРУСЬ	134	365	499
ГРУЗИЯ	870	1 225	2 095
РЕСПУБЛИКА МОЛДОВА	24	90	114
РОССИЙСКАЯ ФЕДЕРАЦИЯ	501	6 361	6 862
УКРАИНА	178	472	650
ВОСТОЧНАЯ ЕВРОПА	1 708	17 456	19 164
<u>ЦЕНТРАЛЬНАЯ ЕВРОПА</u>			
ДРУГИЕ СТРАНЫ ЦЕНТРАЛЬНОЙ ЕВРОПЫ	0	250	250
ЦЕНТРАЛЬНАЯ ЕВРОПА И БАЛТИЙСКИЕ ГОСУДАРСТВА	0	2 653	2 653
РУМЫНИЯ	0	756	760
ТУРЦИЯ	450	399	849
ЦЕНТРАЛЬНАЯ ЕВРОПА	450	4 058	4 512

ФОНД ГОДОВОЙ ПРОГРАММЫ	Наличными		Итого
	Невыплаченные объявленные взносы	Выплаченные взносы	
<u>ЗАПАДНАЯ ЕВРОПА</u>			
ЗАПАДНАЯ ЕВРОПА В ЦЕЛОМ	0	850	850
АВСТРИЯ	0	49	49
БЕЛЬГИЯ	0	125	125
ФРАНЦИЯ	0	856	856
СОЕДИНЕННОЕ КОРОЛЕВСТВО	0	452	452
ГЕРМАНИЯ	0	345	345
ИРЛАНДИЯ	(0)	88	88
ИТАЛИЯ	0	401	401
ИСПАНИЯ	0	389	389
ШВЕЦИЯ	0	88	88
ШВЕЙЦАРИЯ	0	118	118
ЗАПАДНАЯ ЕВРОПА	(0)	3 762	3 762
<u>ЮГО-ВОСТОЧНАЯ ЕВРОПА</u>			
ЮГО-ВОСТОЧНАЯ ЕВРОПА В ЦЕЛОМ	54	17 859	17 913
АЛБАНИЯ	173	979	1 151
БОСНИЯ И ГЕРЦЕГОВИНА	302	1 975	2 276
ХОРВАТИЯ	0	1 179	1 179
СЕРБИЯ И ЧЕРНОГОРИЯ	4	2 406	2 410
БЫВШАЯ ЮГОСЛАВСКАЯ РЕСПУБЛИКА МАКЕДОНИЯ	0	1 373	1 373
ЮГО-ВОСТОЧНАЯ ЕВРОПА	532	25 770	26 303
ЕВРОПА	2 690	51 046	53 740

Взносы с разбивкой по программам - все фонды
По состоянию на 31 декабря 2005 года
(в долл. США)

Таблица 1, часть 1

ФОНД ГОДОВОЙ ПРОГРАММЫ	Наличными		Натурой	Итого
	Невыплаченные объявленные взносы	Выплаченные взносы		
<u>СЕВЕРНАЯ И ЮЖНАЯ АМЕРИКА</u>				
<i>СЕВЕРНАЯ ЧАСТЬ ЮЖНОЙ АМЕРИКИ</i>				
<i>СЕВЕРНАЯ ЧАСТЬ ЮЖНОЙ АМЕРИКИ В ЦЕЛОМ</i>	0	1 472	0	1 472
<i>РЕГИОНАЛЬНОЕ ОТДЕЛЕНИЕ В ВЕНЕСУЭЛЕ</i>	75	1 040	0	1 115
<i>ЭКВАДОР</i>	443	2 382	0	2 825
<i>КОЛУМБИЯ</i>	1 443	7 650	0	9 093
<i>КОСТА-РИКА</i>	0	129	0	129
<i>ПАНАМА</i>	0	180	0	180
СЕВЕРНАЯ ЧАСТЬ ЮЖНОЙ АМЕРИКИ	1 961	12 853	0	14 814
<u>ЮЖНАЯ ЧАСТЬ ЮЖНОЙ АМЕРИКИ</u>				
<i>ЮЖНАЯ ЧАСТЬ ЮЖНОЙ АМЕРИКИ В ЦЕЛОМ</i>	0	1 451	0	1 451
<i>БРАЗИЛИЯ</i>	0	209	0	209
<i>ЮЖНАЯ ЧАСТЬ ЮЖНОЙ АМЕРИКИ</i>	0	1 660	0	1 660
<u>СЕВЕРНАЯ АМЕРИКА И КАРИБСКИЙ БАССЕЙН</u>				
<i>СЕВЕРНАЯ АМЕРИКА И КАРИБСКИЙ БАССЕЙН</i>	0	1 854	0	1 854
<i>СОЕДИНЕННЫЕ ШТАТЫ АМЕРИКИ</i>	0	350	0	350
<i>СЕВЕРНАЯ АМЕРИКА И КАРИБСКИЙ БАССЕЙН</i>	0	2 204	0	2 204
<u>ЦЕНТРАЛЬНАЯ АМЕРИКА И МЕКСИКА</u>				
<i>ЦЕНТРАЛЬНАЯ АМЕРИКА В ЦЕЛОМ</i>	0	1 556	0	1 556
<i>РЕГИОНАЛЬНОЕ ОТДЕЛЕНИЕ В МЕКСИКЕ</i>	0	2	0	2
<i>ЦЕНТРАЛЬНАЯ АМЕРИКА И МЕКСИКА</i>	0	1 558	0	1 558
СЕВЕРНАЯ И ЮЖНАЯ АМЕРИКА	1 961	18 275	0	20 236
ПОЛЕВЫЕ ОПЕРАЦИИ	23 147	475 595	3 347	501 089
<u>ГЛОБАЛЬНЫЕ ПРОГРАММЫ</u>				
<u>ИСПОЛНИТЕЛЬНОЕ РУКОВОДСТВО И УПРАВЛЕНИЕ</u>				
<u>ИСПОЛНИТЕЛЬНОЕ РУКОВОДСТВО И УПРАВЛЕНИЕ</u>				
<i>СЛУЖБА ПО ЧРЕЗВЫЧАЙНЫМ СИТУАЦИЯМ И ВОПРОСАМ БЕЗОПАСНОСТИ</i>	29	4 768	104	4 901

Взносы с разбивкой по программам - все фонды
По состоянию на 31 декабря 2005 года
(в долл. США)

Таблица 1, часть 1

ФОНД ГОДОВОЙ ПРОГРАММЫ	Наличными		Натурой	Итого
	Невыплаченные объявленные взносы	Выплаченные взносы		
ИСПОЛНИТЕЛЬНОЕ РУКОВОДСТВО И УПРАВЛЕНИЕ	29	4 768	104	4 901
ИСПОЛНИТЕЛЬНОЕ РУКОВОДСТВО И УПРАВЛЕНИЕ	29	4 768	104	4 901
<i>СЛУЖБЫ ОТДЕЛА МЕЖДУНАРОДНОЙ ЗАЩИТЫ</i>				
СЛУЖБЫ ОТДЕЛА МЕЖДУНАРОДНОЙ ЗАЩИТЫ	1 774	5 349	0	7 123
СЛУЖБЫ ОТДЕЛА МЕЖДУНАРОДНОЙ ЗАЩИТЫ	1 774	5 349	0	7 123
СЛУЖБЫ ОТДЕЛА МЕЖДУНАРОДНОЙ ЗАЩИТЫ	1 774	5 349	0	7 123
ОТДЕЛ ВНЕШНИХ СВЯЗЕЙ				
<i>ОТДЕЛ ВНЕШНИХ СВЯЗЕЙ</i>				
ОТДЕЛ ВНЕШНИХ СВЯЗЕЙ	0	846	0	846
ОТДЕЛ ВНЕШНИХ СВЯЗЕЙ	0	846	0	846
ОТДЕЛ ВНЕШНИХ СВЯЗЕЙ	0	846	0	846
ДЕПАРТАМЕНТ ОПЕРАЦИЙ				
<i>ОТДЕЛ ОПЕРАТИВНОГО ОБСЛУЖИВАНИЯ</i>				
ОТДЕЛ ОПЕРАТИВНОЙ ПОДДЕРЖКИ	129	7 280	2 128	9 537
ОТДЕЛ ОПЕРАТИВНОГО ОБСЛУЖИВАНИЯ	129	7 280	2 128	9 537
ПРОВЕДЕНИЕ ЭКСПЕРТНЫХ ОЦЕНОК (ГОАП)	0	167	0	167
ДЕПАРТАМЕНТ ОПЕРАЦИЙ	129	7 447	2 128	9 704
ГЛОБАЛЬНЫЕ ОПЕРАЦИИ	0	19 417	0	19 417
ГЛОБАЛЬНЫЕ ПРОГРАММЫ В ЦЕЛОМ	0	19 417	0	19 417
ГЛОБАЛЬНЫЕ ПРОГРАММЫ	1 932	37 827	2 231	41 991
ШТАБ КВАРТИРА				
<i>ИСПОЛНИТЕЛЬНОЕ БЮРО</i>				
ИСПОЛНИТЕЛЬНОЕ БЮРО	0	409	0	409
ИСПОЛНИТЕЛЬНОЕ БЮРО	0	409	0	409

Взносы с разбивкой по программам - все фонды
По состоянию на 31 декабря 2005 года
(в долл. США)

Таблица 1, часть 1

ФОНД ГОДОВОЙ ПРОГРАММЫ	Наличными		Итого
	Невыплаченные объявленные взносы	Выплаченные взносы	
ИСПОЛНИТЕЛЬНОЕ БЮРО	0	409	409
ДЕПАРТАМЕНТ МЕЖДУНАРОДНОЙ ЗАЩИТЫ			
ДМЗ, ОТДЕЛ МЕЖДУНАРОДНОЙ ЗАЩИТЫ	0	4	4
ДМЗ, СЕКЦИЯ ПО ПОТЕНЦИАЛУ В ОБЛАСТИ ЗАЩИТЫ	1	67	68
ДМЗ, ОПРЕДЕЛЕНИЕ СТАТУСА И ИНФОРМАЦИЯ ПО ВОПРОСАМ ЗАЩИТЫ	0	24	24
ДЕПАРТАМЕНТ МЕЖДУНАРОДНОЙ ЗАЩИТЫ	1	96	96
ДЕПАРТАМЕНТ МЕЖДУНАРОДНОЙ ЗАЩИТЫ	1	96	96
ДЕПАРТАМЕНТ ОПЕРАЦИЙ			
ДЕПАРТАМЕНТ ОПЕРАЦИЙ	0	1 801	1 801
ОТДЕЛ ОПЕРАТИВНОЙ ПОДДЕРЖКИ РЕГИОНАЛЬНЫЕ БЮРО	114	850	964
ДЕПАРТАМЕНТ ОПЕРАЦИЙ	114	2 651	2 765
ДЕПАРТАМЕНТ ОПЕРАЦИЙ	114	2 651	2 765
ОТДЕЛ УПРАВЛЕНИЯ ФИНАНСАМИ И СНАБЖЕНИЕМ			
ОТДЕЛ УПРАВЛЕНИЯ ФИНАНСАМИ И СНАБЖЕНИЕМ	0	403	403
УПРАВЛЕНИЕ КОНТРОЛЕРА	0	403	403
ОТДЕЛ УПРАВЛЕНИЯ ФИНАНСАМИ И СНАБЖЕНИЕМ	0	403	403
ОТДЕЛ УПРАВЛЕНИЯ ФИНАНСАМИ И СНАБЖЕНИЕМ	0	403	403
ШТАБ-КВАРТИРА В ЦЕЛОМ			
ШТАБ-КВАРТИРА В ЦЕЛОМ	0	25 923	25 923
ШТАБ-КВАРТИРА В ЦЕЛОМ	0	25 923	25 923
ШТАБ-КВАРТИРА В ЦЕЛОМ	0	25 923	25 923
ШТАБ-КВАРТИРА	115	29 483	29 597
ОПЕРАТИВНЫЙ РЕЗЕРВ			
ОПЕРАТИВНЫЙ РЕЗЕРВ	0	7 169	7 169
ОПЕРАТИВНЫЙ РЕЗЕРВ	0	7 169	7 169
ОПЕРАТИВНЫЙ РЕЗЕРВ	0	7 169	7 169
ОПЕРАТИВНЫЙ РЕЗЕРВ	0	7 169	7 169

Взносы с разбивкой по программам - все фонды
По состоянию на 31 декабря 2005 года
(в долл. США)

Таблица 1, часть 1

ФОНД ГОДОВОЙ ПРОГРАММЫ	Наличными		Натурой	Итого
	Невыплаченные объявленные взносы	Выплаченные взносы		
<i>В ЦЕЛОМ</i>				
<i>В ЦЕЛОМ</i>				
<i>В ЦЕЛОМ</i>	6 243	212 421	0	218 663
<i>В ЦЕЛОМ</i>	6 243	212 421	0	218 663
<i>В ЦЕЛОМ</i>	6 243	212 421	0	218 663
<i>В ЦЕЛОМ</i>	6 243	212 421	0	218 663
Итого, ФОНД ГОДОВОЙ ПРОГРАММЫ	30 436	762 495	5 578	798 509

Взносы с разбивкой по программам - все фонды
По состоянию на 31 декабря 2005 года
(в долл. США)

Таблица I, часть I

ФОНД ОТЧИСЛЕНИЙ ИЗ РЕГУЛЯРНОГО БЮДЖЕТА ООН	Наличными		Натурой	Итого
	Невыплаченные объявленные взносы	Выплаченные взносы		
<i>УВКБ ВСЕГО</i>	0	38 494	0	38 494
ШТАБ-КВАРТИРА	776	0	0	776
В ЦЕЛЮМ	776	38 494	0	39 270
Итого, ФОНД ОТЧИСЛЕНИЙ ИЗ РЕГУЛЯРНОГО БЮДЖЕТА ООН				

Взносы с разбивкой по программам - все фонды
По состоянию на 31 декабря 2005 года
(в долл. США)

Таблица 1, часть 1

ФОНД ДОПОЛНИТЕЛЬНЫХ ПРОГРАММ	Наличными		Итого
	Невыплаченные объявленные взносы	Выплаченные взносы	
ВСЕГО, УВКБ			
<u>ПОЛЕВЫЕ ОПЕРАЦИИ</u>			
<u>АФРИКА</u>			
АФРИКА В ЦЕЛОМ	0	22 802	22 802
АФРИКА В ЦЕЛОМ	0	22 802	22 802
<u>ВОСТОЧНАЯ АФРИКА И СТРАНЫ АФРИКАНСКОГО РОГА</u>			
Эфиопия	0	1 294	1 294
СОМАЛИ	118	900	1 018
СУДАН	7 399	32 931	40 567
ВОСТОЧНАЯ АФРИКА И СТРАНЫ АФРИКАНСКОГО РОГА	7 516	35 125	42 878
<u>ЦЕНТРАЛЬНАЯ АФРИКА И РАЙОН ВЕЛИКИХ ОЗЕР</u>			
ЦЕНТРАЛЬНАЯ АФРИКА И РАЙОН ВЕЛИКИХ ОЗЕР	6 681	26 674	33 355
БУРУНДИ	1 478	13 738	15 751
ЧАД	2 612	47 291	49 903
РЕСПУБЛИКА КОНГО	0	702	702
ДЕМОКРАТИЧЕСКАЯ РЕСПУБЛИКА КОНГО	1 012	6 250	7 262
ОБЪЕДИНЕННАЯ РЕСПУБЛИКА ТАНЗАНИЯ	389	1 556	2 047
ЦЕНТРАЛЬНАЯ АФРИКА И РАЙОН ВЕЛИКИХ ОЗЕР	12 172	96 211	109 020
АФРИКА	19 688	154 138	174 700
<u>ЦАЮЗАСАБВ</u>			
<u>ЦАЮЗАСАБВ В ЦЕЛОМ</u>			
ЦАЮЗАСАБВ В ЦЕЛОМ	0	417	417
ЦАЮЗАСАБВ В ЦЕЛОМ	0	417	417
<u>СЕВЕРНАЯ АФРИКА</u>			
СЕВЕРНАЯ АФРИКА В ЦЕЛОМ	0	1 716	1 716
СЕВЕРНАЯ АФРИКА		1 716	1 716
<u>БЛИЖНИЙ ВОСТОК</u>			
БЛИЖНИЙ ВОСТОК В ЦЕЛОМ	1	9 603	9 604
ИРАК	4 957	6 725	11 683
БЛИЖНИЙ ВОСТОК	4 958	16 328	21 286

ФОНД ДОПОЛНИТЕЛЬНЫХ ПРОГРАММ	Наличными		Итого
	Невыплаченные объявленные взносы	Выплаченные взносы	
<i>ЮГО-ЗАПАДНАЯ АЗИЯ</i>			
ИСЛАМСКАЯ РЕСПУБЛИКА ИРАН	0	15	15
ПАКИСТАН	4 542	25 572	30 234
ЮГО-ЗАПАДНАЯ АЗИЯ	4 542	255 586	30 249
ЦАЮЗАСАБВ	9 500	44 047	53 668
АЗИЯ И ТИХИЙ ОКЕАН В ЦЕЛОМ			
<i>АЗИЯ И ТИХИЙ ОКЕАН В ЦЕЛОМ</i>			
АЗИЯ И ТИХИЙ ОКЕАН В ЦЕЛОМ	40	13 351	0
АЗИЯ И ТИХИЙ ОКЕАН В ЦЕЛОМ	40	13 351	0
<i>ЮЖНАЯ АЗИЯ</i>			
ШРИ-ЛАНКА	1 000	13 860	13 397
ЮЖНАЯ АЗИЯ	1 000	13 860	14 912
<i>ВОСТОЧНАЯ АЗИЯ И ТИХИЙ ОКЕАН</i>			
ИНДОНЕЗИЯ	476	28 952	29 427
ВОСТОЧНАЯ АЗИЯ И ТИХИЙ ОКЕАН	476	28 952	29 427
АЗИЯ И ТИХИЙ ОКЕАН	1 516	56 168	57 736
ПОЛЕРВЫЕ ОПЕРАЦИИ	30 704	254 353	286 104
ШТАБ-КВАРТИРА			
ДЕПАРТАМЕНТ ОПЕРАЦИЙ			
<i>ДЕПАРТАМЕНТ ОПЕРАЦИЙ</i>			
ДЕПАРТАМЕНТ ОПЕРАЦИЙ	0	1 400	1 400
ДЕПАРТАМЕНТ ОПЕРАЦИЙ	0	1 400	1 400
ДЕПАРТАМЕНТ ОПЕРАЦИЙ	0	1 400	1 400
ШТАБ-КВАРТИРА	0	1 400	1 400
В ЦЕЛОМ			
<i>В ЦЕЛОМ</i>			
В ЦЕЛОМ	0	0	0
В ЦЕЛОМ	0	0	0
В ЦЕЛОМ	0	0	0
В ЦЕЛОМ	0	0	0
В ЦЕЛОМ	0	0	0
Итого, ФОНД ДОПОЛНИТЕЛЬНЫХ ПРОГРАММ	30 704	255 753	287 504

Взносы с разбивкой по программам - все фонды
По состоянию на 31 декабря 2005 года
(в долл. США)

Таблица 1, часть 1

МЛАДШИЕ СОТРУДНИКИ КАТЕГОРИИ СПЕЦИАЛИСТОВ	Наличными		Итого
	Невыплаченные объявленные взносы	Выплаченные взносы	
ВСЕГО, УВКБ			
ГЛОБАЛЬНЫЕ ПРОГРАММЫ			
ДРУГИЕ ГЛОБАЛЬНЫЕ ПРОГРАММЫ			
ДРУГИЕ ГЛОБАЛЬНЫЕ ОПЕРАЦИИ	98	9 504	9 602
ДРУГИЕ ГЛОБАЛЬНЫЕ ПРОГРАММЫ	98	9 504	9 602
ГЛОБАЛЬНЫЕ ПРОГРАММЫ	98	9 504	9 602
Итого, МЛАДШИЕ СОТРУДНИКИ КАТЕГОРИИ СПЕЦИАЛИСТОВ	98	9 504	9 602

Взносы с разбивкой по программам - все фонды
За год, закончившийся: 31 декабря 2005 года
(в тыс. долл. США)

Таблица 1 - часть 2

ФОНД ГОДОВОЙ ПРОГРАММЫ	Наличными		Итого
	Невыплаченные объявленные взносы	Выплаченные взносы	
<u>ДОНОР</u>			
<u>Правительственные доноры</u>			
Ангола			
Алжир			
Андорра			
Аргентина			
Австралия			12 131
Австрия			
Багамские Острова			
Бахрейн			
Бангладеш			
Бельгия			
Белиз			
Бенин			
Бурунди			
Бермудские Острова			
Боливия			
Ботсвана			
Бразилия			

Взносы с разбивкой по программам - все фонды
За год, закончившийся: 31 декабря 2005 года
(в тыс. долл. США)

Таблица 1 - часть 2

ФОНД ГОДОВОЙ ПРОГРАММЫ	Наличными		Итого
	Невыплаченные обязательства	Выплаченные взносы	
Бруней			
Болгария			
Канада			24 590
Чили			10
Китай			250
Колумбия			25
Коста-Рика			15
Хорватия			10
Кипр			50
Чешская Республика			27
Дания			40 379
Джибути			27
Эквадор			0
Египет			0
Сальвадор			0
Эстония			23
Финляндия			16 517
Франция			11 156
Германия			21 518
Гана			
Греция			
Гватемала			

Взносы с разбивкой по программам - все фонды
За год, закончившийся: 31 декабря 2005 года
(в тыс. долл. США)

Таблица 1 - часть 2

ФОНД ГОДОВОЙ ПРОГРАММЫ	Наличными		Итого
	Невыплаченные обязательства	Выплаченные взносы	
Гайана			
Святейший Престол			
Гондурас			
Венгрия			
Исландия			
Индия			
Индонезия			
Исламская Республика Иран			
Ирландия			12 614
Израиль			50
Италия			14 237
Япония			64 442
Кувейт			
Латвия			
Ливан			
Ливийская Арабская Джамахирия			
Лихтенштейн			
Литва			
Люксембург			

Взносы с разбивкой по программам - все фонды
За год, закончившийся: 31 декабря 2005 года
(в тыс. долл. США)

Таблица 1 - часть 2

ФОНД ГОДОВОЙ ПРОГРАММЫ	Наличными		Итого
	Невыплаченные объявленные взносы	Выплаченные взносы	
Мадагаскар			
Малайзия			
Мальта			
Маврикий			
Мексика			
Монако			
Марокко			
Мьянма	0	0	0
Намбия	0	0	0
Нидерланды	243	65 039	65 282
Новая Зеландия	0	1 281	1 281
Никарагуа	0	0	0
Нигерия	0	0	0
Норвегия	1 221	42 787	44 112
Оман	0	0	0
Пакистан	0	0	0
Панама	0	0	0
Парагвай	0	0	0
Перу	0	0	0
Филиппины	0	1	1
Польша	0	162	162
Португалия	1 176	200	1 376

Взносы с разбивкой по программам - все фонды
За год, закончившийся: 31 декабря 2005 года
(в тыс. долл. США)

Таблица 1 - часть 2

ФОНД ГОДОВОЙ ПРОГРАММЫ	Наличными		Итого
	Невыплаченные обязательства	Выплаченные взносы	
Катар	0	100	100
Республика Корея	0	1 100	1 100
Румыния	7	0	7
Российская Федерация	0	2 000	2 000
Руанда	0	0	0
Сан-Марино	0	6	6
Саудовская Аравия	100	0	100
Сингапур	0	10	10
Словацкая Республика	0	12	12
Словения	30	0	30
Южная Африка	0	261	261
Испания	8 129	2 117	10 245
Шри-Ланка	0	0	0
Суринам	0	0	0
Швеция	225	74 510	74 735
Швейцария	(0)	17 568	19 695
Таиланд	0	20	20
Тунис	0	4	4
Турция	0	550	550
Объединенные Арабские Эмираты	54	0	54
Соединенное Королевство	30	42 450	42 480
Объединенная Республика Танзания	0	0	0

Взносы с разбивкой по программам - все фонды
За год, закончившийся: 31 декабря 2005 года
(в тыс. долл. США)

Таблица 1 - часть 2

ФОНД ГОДОВОЙ ПРОГРАММЫ	Наличными		Итого
	Невыплаченные обязательства	Выплаченные взносы	
Соединенные Штаты Америки	0	229 912	229 912
Уругвай	0	0	0
Венесуэла	5	0	5
Йемен	0	0	0
Правительственные доноры	15 306	706 161	727 042
<i>Европейская комиссия</i>			
Европейская комиссия	14 702	43 319	58 021
Европейская комиссия	14 702	43 319	58 021
<i>Межправительственные доноры</i>			
Африканский союз	0	0	0
Программа арабских стран Залива для организаций системы ООН, занимающихся вопросами развития	0	0	0
Банк развития Совета Европы	0	1 000	1 000
Исламский банк развития	0	0	0
ИЕСКО - Исламская организация по вопросам образования, науки и культуры	0	29	29
Фонд международного развития ОПЕК	0	0	0
Организация по безопасности и сотрудничеству в Европе	418	0	418
Межправительственные организации	0	0	0
Межправительственные доноры	418	1 029	1 447
<i>Доноры ООН</i>			
Организация Объединенных Наций	0	0	0
Детский фонд ООН	0	0	0
Фонд ООН в области народонаселения	0	0	0
УКГВ ООН	0	0	0

Взносы с разбивкой по программам - все фонды
За год, закончившийся: 31 декабря 2005 года
(в тыс. долл. США)

Таблица 1 - часть 2

ФОНД ГОДОВОЙ ПРОГРАММЫ	Наличными		Итого
	Невыплаченные обязательства	Выплаченные взносы	
Программа ООН по ВИЧ/СПИДу	10	207	218
Добровольцы Организации Объединенных Наций	0	0	0
Целевой фонд ГООНВР для Ирака	0	0	0
Программа развития ООН	0	0	0
Целевой фонд ООН по безопасности человека	0	789	789
Доноры ООН	10	996	1 007
Частные доноры			
Частные доноры в Аргентине	0	4	4
Частные доноры в Азербайджане	0	50	50
Частные доноры в Австрии	0	16	16
Частные доноры в Австралии	0	322	322
Частные доноры в Бахрейне	0	0	0
Частные доноры в Бельгии	0	38	38
Частные доноры в Канаде	0	142	142
Частные доноры в Китае	0	1	1
Частные доноры в Колумбии	0	1	1
Частные доноры в Коста-Рике	0	1	1
Частные доноры на Кипре	0	0	0
Частные доноры в Чешской Республике	0	0	0
Частные доноры в Дании	0	26	26
Частные доноры в Египте	0	0	0
Частные доноры во Франции	0	334	334
Частные доноры в Германии	0	346	346
Частные доноры в Греции	0	183	183
Частные доноры в Италии	0	4 092	4 092

Взносы с разбивкой по программам - все фонды
За год, закончившийся: 31 декабря 2005 года
(в тыс. долл. США)

Таблица 1 - часть 2

ФОНД ГОДОВОЙ ПРОГРАММЫ	Наличными		Итого
	Невыплаченные обязательства	Выплаченные взносы	
Частные доноры в Японии	0	1 256	1 265
Частные доноры в Иордании	0	0	0
Частные доноры в Кувейте	0	0	0
Частные доноры в Латвии	0	1	1
Частные доноры в Ливии	0	0	0
Частные доноры в Лихтенштейне	0	0	0
Частные доноры в Мексике	0	0	0
Частные доноры в Монако	0	0	0
Частные доноры в Нидерландах	0	2 506	2 506
Частные доноры в Норвегии	0	379	379
Частные доноры в Омане	0	0	0
Частные доноры в Катаре	0	0	0
Частные доноры в Республике Корея	0	7	7
Частные доноры в Румынии	0	0	4
Частные доноры в Российской Федерации	0	0	0
Частные доноры в Саудовской Аравии	0	8	8
Частные доноры в Испании	0	17	17
Частные доноры в Словакии	0	0	0
Частные доноры в Швеции	0	10	10
Частные доноры в Швейцарии	(0)	289	289
Частные доноры в Объединенных Арабских Эмиратах	0	4	4
Частные доноры в Соединенном Королевстве	0	248	248
Частные доноры в Соединенных Штатах	0	700	700
Частные доноры в Венесуэле	0	0	0
Частные доноры	(0)	10 989	10 993
Итого, ФОНД ГОДОВОЙ ПРОГРАММЫ	30 436	762 495	798 509
		4	5 578

Взносы с разбивкой по программам - все фонды
За год, закончившийся: 31 декабря 2005 года
(в тыс. долл. США)

Таблица 1 - часть 2

ФОНД ОТЧИСЛЕНИЙ ИЗ РЕГУЛЯРНОГО БЮДЖЕТА ООН	Наличными		Итого
	Невыплаченные взносы	Выплаченные взносы	
<i>ДОНОР</i>			
Правительственные доноры	0	0	0
Европейская комиссия	0	0	0
Межправительственные доноры	0	0	0
Доноры ООН	776	38 494	39 270
Частные доноры	0	0	0
Итого, ФОНД ОТЧИСЛЕНИЙ ИЗ РЕГУЛЯРНОГО БЮДЖЕТА ООН	776	38 494	39 270

Взносы с разбивкой по программам - все фонды
За год, закончившийся: 31 декабря 2005 года
(в тыс. долл. США)

Таблица 1 - часть 2

ФОНД ДОПОЛНИТЕЛЬНЫХ ПРОГРАММ	Наличными		Итого
	Невыплаченные объявленные взносы	Выплаченные взносы	
ДОНОР			
<u>Правительственные доноры</u>			
Ангولا	0	0	0
Алжир	0	0	0
Андорра	0	0	0
Аргентина	0	0	0
Австралия	0	1 145	1 145
Австрия	0	0	0
Багамские Острова	0	0	0
Бахрейн	0	0	0
Бангладеш	0	0	0
Бельгия	702	2 602	3 304
Белиз	0	0	0
Бенин	0	0	0
Бурунди	0	0	0
Бермудские Острова	0	0	0
Боливия	0	0	0
Ботсвана	0	0	0
Бразилия	0	0	0
Бруней	0	0	0
Болгария	0	0	0
Канада	0	6 332	6 332
Чили	0	0	0
Китай	0	0	0
Колумбия	0	0	0
Коста-Рика	0	9	9
Хорватия	0	0	0
Кипр	0	63	63
Чешская Республика	0	300	300

Взносы с разбивкой по программам - все фонды
За год, закончившийся: 31 декабря 2005 года
(в тыс. долл. США)

Таблица 1 - часть 2

ФОНД ДОПОЛНИТЕЛЬНЫХ ПРОГРАММ	Наличными		Итого
	Невыплаченные обязательства	Выплаченные взносы	
Дания	2 208	9 438	11 647
Джибути	0	0	0
Эквадор	0	0	0
Египет	0	0	0
Сальвадор	0	0	0
Эстония	0	33	33
Финляндия	0	1 695	1 695
Франция	82	1 264	1 347
Германия	0	17 833	18 469
Гана	0	0	0
Греция	0	3 823	3 823
Гватемала	0	0	0
Гайана	0	0	0
Святейший Престол	0	0	0
Гондурас	0	0	0
Венгрия	0	0	0
Исландия	0	0	0
Индия	0	0	0
Индонезия	0	0	0
Иран, Исламская Республика	0	0	0
Ирландия	0	1 627	1 627
Израиль	0	0	0
Италия	0	1 627	1 627
Япония	0	29 305	29 305
Кувейт	0	0	0
Латвия	0	0	0
Ливийская Арабская Джамахирия	0	0	0
Лихтенштейн	0	27	27
Литва	0	0	0
Люксембург	0	1 341	1 341

Взносы с разбивкой по программам - все фонды
За год, закончившийся: 31 декабря 2005 года
(в тыс. долл. США)

Таблица 1 - часть 2

ФОНД ДОПОЛНИТЕЛЬНЫХ ПРОГРАММ	Наличными		Итого
	Невыплаченные обязательства	Выплаченные взносы	
Малагаскар	0	0	0
Малайзия	0	0	0
Мальта	0	0	0
Маврикий	0	0	0
Мексика	0	0	0
Монако	0	0	0
Марокко	0	0	0
Мьянма	0	0	0
Намбия	0	0	0
Нидерланды	0	9 992	9 992
Новая Зеландия	0	2 827	2 827
Никарагуа	0	0	0
Нигерия	0	0	0
Норвегия	0	17 688	17 688
Оман	0	0	0
Пакистан	0	0	0
Панама	0	0	0
Парагвай	0	0	0
Перу	0	0	0
Филиппины	0	0	0
Польша	0	0	0
Португалия	118	0	118
Катар	0	0	0
Республика Корея	0	50	50
Румыния	0	0	0
Российская Федерация	0	0	0
Руанда	0	0	0
Сан-Марино	0	0	0
Саудовская Аравия	0	500	500
Сингапур	0	0	0

Взносы с разбивкой по программам - все фонды
За год, закончившийся: 31 декабря 2005 года
(в тыс. долл. США)

Таблица 1 - часть 2

ФОНД ДОПОЛНИТЕЛЬНЫХ ПРОГРАММ	Наличными		Итого
	Невыплаченные обязательства	Выплаченные взносы	
Словацкая Республика	0	0	0
Словения	0	0	0
Южная Африка	0	121	121
Испания	3 717	696	4 413
Шри-Ланка	0	0	0
Суринам	0	0	0
Швеция	0	8 823	8 823
Швейцария	1 145	2 605	3 750
Таиланд	0	0	0
Тунис	0	0	0
Турция	0	500	500
Объединенные Арабские Эмираты	0	0	0
Соединенное Королевство	2 726	11 562	14 288
Объединенная Республика Танзания	0	0	0
Соединенные Штаты Америки	14 757	78 042	92 799
Уругвай	0	0	0
Венесуэла	0	0	0
Йемен	0	0	0
Правительственные доноры	25 457	211 861	238 365
<i>Европейская комиссия</i>			
Европейская комиссия	3 881	24 228	28 109
Европейская комиссия	3 881	24 228	28 109
<i>Мезиравительственные доноры</i>			
Африканский союз	0	0	0
Программа арабских стран Залива для организаций системы ООН, занимающихся вопросами развития	0	0	0
Банк развития Совета Европы	0	0	0
Исламский банк развития	0	0	0
ИЭСКО - Исламская организация по вопросам образования, науки и культуры	0	15	15

Взносы с разбивкой по программам - все фонды
За год, закончившийся: 31 декабря 2005 года
(в тыс. долл. США)

Таблица 1 - часть 2

ФОНД ДОПОЛНИТЕЛЬНЫХ ПРОГРАММ	Наличными		Итого
	Невыплаченные обязательства	Выплаченные взносы	
Фонд международного развития ОПЕК	0	150	150
Организация по безопасности и сотрудничеству в Европе	0	0	0
Межправительственные организации	0	0	0
Межправительственные доноры	0	165	165
Доноры ООН			
Организация Объединенных Наций	0	0	0
Детский фонд ООН	0	0	0
Фонд ООН в области народонаселения	0	0	0
УВКБ ООН	624	0	624
Программа ООН по ВИЧ/СПИДу	0	0	0
Добровольцы Организации Объединенных Наций	0	0	0
Целевой фонд ГООНВР для Ирака	0	990	990
Программа развития ООН	0	0	0
Целевой фонд ООН по безопасности человека	0	0	0
Доноры ООН	624	990	1 614

Взносы с разбивкой по программам - все фонды
За год, закончившийся: 31 декабря 2005 года
(в тыс. долл. США)

Таблица 1 - часть 2

ФОНД ДОПОЛНИТЕЛЬНЫХ ПРОГРАММ	Наличными		Итого
	Невыплаченные обязательства	Выплаченные взносы	
Частные доноры			
Частные доноры в Аргентине	0	0	0
Частные доноры в Азербайджане	0	0	0
Частные доноры в Австрии	(0)	12	12
Частные доноры в Австралии	0	1 385	1 385
Частные доноры в Бахрейне	0	0	0
Частные доноры в Бельгии	0	0	0
Частные доноры в Канаде	0	856	856
Частные доноры в Китае	0	1	1
Частные доноры в Колумбии	0	0	0
Частные доноры в Коста-Рике	0	0	0
Частные доноры на Кипре	0	0	0
Частные доноры в Чешской Республике	0	0	0
Частные доноры в Дании	0	0	0
Частные доноры в Египте	0	0	0
Частные доноры во Франции	0	706	706
Частные доноры в Германии	0	1 354	1 354
Частные доноры в Греции	0	322	322
Частные доноры в Италии	0	1 158	1 158
Частные доноры в Японии	0	1 478	1 478
Частные доноры в Иордании	0	0	0
Частные доноры в Кувейте	0	62	62
Частные доноры в Латвии	0	0	0
Частные доноры в Ливии	0	0	0
Частные доноры в Лихтенштейне	0	0	0
Частные доноры в Мексике	0	0	0
Частные доноры в Монако	0	41	41
Частные доноры в Нидерландах	742	6 089	6 831
Частные доноры в Норвегии	0	0	0
Частные доноры в Омане	0	0	0

Взносы с разбивкой по программам - все фонды
За год, закончившийся: 31 декабря 2005 года
(в тыс. долл. США)

Таблица 1 - часть 2

ФОНД ДОПОЛНИТЕЛЬНЫХ ПРОГРАММ	Наличными		Итого
	Невыплаченные взносы	Выплаченные взносы	
Частные доноры в Катаре	0	0	0
Частные доноры в Республике Корея	0	200	200
Частные доноры в Румынии	0	0	0
Частные доноры в Российской Федерации	0	0	0
Частные доноры в Саудовской Аравии	0	40	40
Частные доноры в Испании	0	0	0
Частные доноры в Словакии	0	0	0
Частные доноры в Швеции	0	0	0
Частные доноры в Швейцарии	(0)	1 812	1 812
Частные доноры в Объединенных Арабских Эмиратах	0	140	140
Частные доноры в Соединенном Королевстве	0	89	89
Частные доноры в Соединенных Штатах	0	2 764	2 764
Частные доноры в Венесуэле	0	0	0
Частные доноры	742	18 508	119 250
Итого, ФОНД ДОПОЛНИТЕЛЬНЫХ ПРОГРАММ	30 704	255 753	287 504

Взносы с разбивкой по программам - все фонды
За год, закончившийся: 31 декабря 2005 года
(в тыс. долл. США)

Таблица 1 - часть 2

МЛАДШИЕ СОТРУДНИКИ КАТЕГОРИИ СПЕЦИАЛИСТОВ	Наличными		Итого
	Невыплаченные объявленные взносы	Выплаченные взносы	
ДОНОР			
Правительственные доноры	98	9 504	9 602
Европейская комиссия	0	0	0
Межправительственные доноры	0	0	0
Доноры ООН	0	0	0
Частные доноры	0	0	0
Итого, МЛАДШИЕ СОТРУДНИКИ КАТЕГОРИИ СПЕЦИАЛИСТОВ	98	9 504	9 602
			0

Задолженность по взносам за предыдущие годы
За год, закончившийся 31 декабря 2005 года
(в тыс. долл. США)

Таблица 2

ФОНД ГОДОВОЙ ПРОГРАММЫ	2000	2001	2002	2003	2004	ИТОГО
ДОНОР						
<i>Правительственные доноры</i>						
Андорра	0	0	0	0	0	0
Австрия	0	0	0	0	1	1
Гана	0	5	0	0	0	5
Греция	0	0	0	0	250	250
Япония	0	0	0	0	63	63
Испания	0	0	0	0	58	58
Шри-Ланка	0	0	0	7	0	7
Швейцария	0	0	0	1	0	1
Соединенное Королевство	0	0	0	0	39	39
Соединенные Штаты Америки	0	0	74	0	120	193
Йемен	0	2	0	0	0	2
Правительственные доноры	0	7	74	7	530	619
<i>Европейская комиссия</i>						
Европейская комиссия	0	858	889	137	15 972	17 856
Европейская комиссия	0	858	889	137	15 972	17 856
<i>Доноры ООН</i>						
Добровольцы Организации Объединенных Наций	0	0	0	0	3	3
Доноры ООН	0	0	0	0	3	3
ИТОГО, ФОНД ГОДОВОЙ ПРОГРАММЫ	0	865	962	144	16 506	18 477

Задолженность по взносам за предыдущие годы
За год, закончившийся 31 декабря 2005 года
(в тыс. долл. США)

Таблица 2

ФОНД ДОПОЛНИТЕЛЬНЫХ ПРОГРАММ	2000	2001	2002	2003	2004	ИТОГО
ДОНОР						
<i>Правительственные доноры</i>						
Испания	0	0	0	0	48	48
Правительственные доноры	0	0	0	0	48	48
<i>Европейская комиссия</i>						
Европейская комиссия	0	220	540	104	598	1 464
Европейская комиссия	0	220	540	104	598	1 464
ИТОГО, ФОНД ДОПОЛНИТЕЛЬНЫХ ПРОГРАММ	0	220	540	104	646	1 511

Таблица ассигнований в рамках бюджета годовой программы за год, закончившийся 31 декабря 2005 года (в тыс. долл. США)

Таблица 3

БЮДЖЕТ ГОДОВОЙ ПРОГРАММЫ	Ассигнования			Расходы			Остаток
	Первоначальные	Перераспределенные средства	Текущие	Выплаты/освоенные средства	Непогашенные обязательства	Итого	
<u>ВСЕГО УВКБ</u>							
<u>ПОЛЕВЫЕ ОПЕРАЦИИ</u>							
<u>АФРИКА</u>							
<u>ЗАПАДНАЯ АФРИКА</u>							
ЗАПАДНАЯ АФРИКА В ЦЕЛОМ	3 634	2 431	6 065	5 142	0	5 142	923
БЕНИН	1 215	916	2 131	1 912	0	1 912	219
КАМЕРУН	1 825	640	2 465	2 318	0	2 318	147
ГАМБИЯ	680	79	759	648	0	648	111
ГАНА	8 080	996	9 076	8 446	0	8 446	630
ГВИНЕЯ	23 003	(3 191)	19 812	18 404	0	18 404	1 408
КОТ-ДИВУАР	10 916	507	11 423	10 843	0	10 843	580
ЛИБЕРИЯ	44 120	2 260	46 380	46 042	0	46 042	338
МАЛИ	0	0	0	0	0	0	0
НИГЕРИЯ	1 464	1 480	2 943	2 844	0	2 844	99
СЕНЕГАЛ	1 648	466	2 113	1 853	0	1 853	261
СЬЕРРА-ЛЕОНЕ	25 043	(1 554)	23 489	22 112	0	22 112	1 377
ЗАПАДНАЯ АФРИКА	121 627	5 028	126 656	120 563	0	120 563	6 093

Таблица ассигнований в рамках бюджета годовой программы
за год, закончившийся 31 декабря 2005 года
(в тыс. долл. США)

Таблица 3

БЮДЖЕТ ГОДОВОЙ ПРОГРАММЫ	Ассигнования			Расходы			Остаток
	Первоначальные	Перераспределенные средства	Текущие	Выплаты/освоенные средства	Непогашенные обязательства	Итого	
<i>ВОСТОЧНАЯ АФРИКА И СТРАНЫ АФРИКАНСКОГО РОГА</i>							
ДЖИБУТИ	3 276	310	3 586	3 536	0	3 536	51
ЭРИТРЕЯ	12 784	(1 925)	10 859	10 372	0	10 372	487
ЭФИОПИЯ	13 680	569	14 249	13 328	0	13 328	921
КЕНИЯ	32 817	687	33 504	33 181	0	33 181	323
СОМАЛИ	6 585	499	7 083	6 532	0	6 532	552
СУДАН	12 166	2 440	14 606	13 758	(9)	13 749	857
УГАНДА	13 363	3 073	16 436	16 135	0	16 135	301
ВОСТОЧНАЯ АФРИКА И СТРАНЫ АФРИКАНСКОГО РОГА	94 671	5 652	100 323	96 841	(9)	96 832	3 491
<i>ЦЕНТРАЛЬНАЯ АФРИКА И РАЙОН ВЕЛИКИХ ОЗЕР</i>							
ЦЕНТРАЛЬНОАФРИКАНСКАЯ РЕСПУБЛИКА	1 942	566	2 508	2 335	0	2 335	173
СТРАНЫ ЦЕНТРАЛЬНОЙ АФРИКИ	10 158	(1 164)	8 994	8 979	0	8 979	16
ГАБОН	3 565	(327)	3 238	2 934	0	2 934	304
БУРУНДИ	2 670	1 245	3 915	3 914	0	3 914	2
ЧАД	4 748	4 111	8 860	8 652	0	8 652	208
РЕСПУБЛИКА КОНГО	6 930	(507)	6 423	6 422	0	6 422	1
ДЕМОКРАТИЧЕСКАЯ РЕСПУБЛИКА КОНГО	17 054	653	17 707	17 592	(2)	17 590	117
РУАНДА	5 526	1 731	7 257	7 153	0	7 153	105

Таблица ассигнований в рамках бюджета годовой программы
за год, закончившийся 31 декабря 2005 года
(в тыс. долл. США)

Таблица 3

БЮДЖЕТ ГОДОВОЙ ПРОГРАММЫ	Ассигнования			Расходы			Остаток
	Первоначальные	Перераспределенные средства	Текущие	Выплаты/освоенные средства	Непогашенные обязательства	Итого	
ОБЪЕДИНЕННАЯ РЕСПУБЛИКА ТАНЗАНИЯ	18 731	1 971	20 702	20 374	0	20 374	328
ЦЕНТРАЛЬНАЯ АФРИКА И РАЙОН ВЕЛИКИХ ОЗЕР	71 325	8 280	79 605	78 353	(2)	78 351	1 254
<u>ЮЖНАЯ ЧАСТЬ АФРИКИ</u>							
ЮЖНАЯ ЧАСТЬ АФРИКИ В ЦЕЛОМ	3 360	(457)	2 903	2 856	0	2 856	48
АНГОЛА	21 322	251	21 572	21 000	0	21 000	572
БОТСВАНА	2 291	(66)	2 225	2 005	0	2 005	221
МАЛАВИ	2 122	640	2 762	2 458	0	2 458	304
МОЗАМБИК	1 952	460	2 412	2 411	0	2 411	1
НАМИБИЯ	3 227	(38)	3 189	3 056	0	3 056	133
ЮЖНАЯ АФРИКА	4 039	(760)	3 279	3 055	0	3 055	223
ЗАМБИЯ	13 198	442	13 640	13 184	0	13 184	456
ЗИМБАВВЕ	2 221	3	2 224	1 799	0	1 799	425
ЮЖНАЯ ЧАСТЬ АФРИКИ	53 732	475	54 207	51 824	0	51 824	2 383
АФРИКА	341 355	19 436	360 791	347 581	(11)	347 570	13 221
<u>ЦАЮЗАСАБВ</u>							
<u>СЕВЕРНАЯ АФРИКА</u>							
СЕВЕРНАЯ АФРИКА В ЦЕЛОМ	0	705	705	274	0	274	431
АЛЖИР	4 534	287	4 821	4 552	0	4 552	269
ЛИВИЙСКАЯ АРАБСКАЯ ДЖАМАХИРИЯ	1 021	(105)	916	720	0	720	196
МАВРИТАНИЯ	368	341	708	610	0	610	98

Таблица ассигнований в рамках бюджета годовой программы
за год, закончившийся 31 декабря 2005 года
(в тыс. долл. США)

Таблица 3

БЮДЖЕТ ГОДОВОЙ ПРОГРАММЫ	Ассигнования			Расходы			Остаток
	Первоначальные	Перераспределенные средства	Текущие	Выплаты/освоенные средства	Непогашенные обязательства	Итого	
МАРОККО	276	328	604	484	0	484	119
ТУНИС	201	125	327	265	0	265	62
ЗАПАДНАЯ САХАРА	0	0	0	0	0	0	0
СЕВЕРНАЯ АФРИКА	6 400	1 681	8 081	6 906	0	6 906	1 175
<i>БЛИЖНИЙ ВОСТОК</i>							
ЕГИПЕТ	4 107	834	4 941	4 191	0	4 191	750
ИРАК	2 462	(1 506)	956	951	0	951	5
ИОРДАНИЯ	1 639	24	1 663	1 629	0	1 629	34
КУВЕЙТ	0	0	0	0	0	0	0
ЛИВАН	2 945	(23)	2 922	2 679	0	2 679	243
САУДОВСКАЯ АРАВИЯ	1 798	179	1 977	1 854	0	1 854	123
СИРИЙСКАЯ АРАБСКАЯ РЕСПУБЛИКА	1 817	(144)	1 673	1 607	0	1 607	66
ЙЕМЕН	4 043	950	4 994	4 497	(3)	4 494	500
ИЗРАИЛЬ	93	42	135	117	0	117	18
БЛИЖНИЙ ВОСТОК	18 904	359	19 262	17 525	(3)	17 522	1 741
<i>ЮГО-ЗАПАДНАЯ АЗИЯ</i>							
ЮГО-ЗАПАДНАЯ АЗИЯ В ЦЕЛОМ	850	387	1 237	1 128	0	1 128	109
АФГАНИСТАН	64 191	(1 590)	62 601	56 336	0	56 336	6 265
ИСЛАМСКАЯ РЕСПУБЛИКА ИРАН	17 546	(4 110)	13 436	12 080	0	12 080	1 355
ПАКИСТАН	24 471	(1 550)	22 921	22 701	(9)	22 692	229
ЮГО-ЗАПАДНАЯ АЗИЯ	107 058	(6 863)	100 195	92 246	(9)	92 237	7 958

Таблица ассигнований в рамках бюджета годовой программы
за год, закончившийся 31 декабря 2005 года
(в тыс. долл. США)

Таблица 3

БЮДЖЕТ ГОДОВОЙ ПРОГРАММЫ	Ассигнования			Расходы			Остаток
	Первоначальные	Перераспределенные средства	Текущие	Выплаты/освоенные средства	Непогашенные обязательства	Итого	
<u>ЦЕНТРАЛЬНАЯ АЗИЯ</u>							
КАЗАХСТАН	1 441	(60)	1 381	1 291	0	1 291	89
КЫРГЫЗСТАН	1 230	1 354	2 584	2 213	0	2 213	371
ТАДЖИКИСТАН	1 430	(6)	1 424	1 252	0	1 252	172
ТУРКМЕНИСТАН	949	183	1 132	997	0	997	135
УЗБЕКИСТАН	1 169	131	1 301	1 216	0	1 216	85
ЦЕНТРАЛЬНАЯ АЗИЯ	6 220	1 601	7 822	6 969	0	6 969	853
ЦАЮЗАСАБВ	138 581	(3 222)	135 360	123 645	(12)	123 633	11 726
<u>АЗИЯ И ТИХИЙ ОКЕАН</u>							
<u>ЮЖНАЯ АЗИЯ</u>							
ЮЖНАЯ АЗИЯ В ЦЕЛОМ	0	0	0	0	0	0	0
БАНГЛАДЕШ	3 343	85	3 428	2 878	0	2 878	550
ИНДИЯ	3 759	(72)	3 686	3 332	0	3 332	355
ШРИ-ЛАНКА	8 870	100	8 970	8 513	0	8 513	457
НЕПАЛ	6 398	1 660	8 058	7 415	0	7 415	643
ЮЖНАЯ АЗИЯ	22 370	1 772	24 142	22 137	0	22 137	2 005
<u>ВОСТОЧНАЯ АЗИЯ И ТИХИЙ ОКЕАН</u>							
АВСТРАЛИЯ	1 098	46	1 144	1 006	0	1 006	139
КИТАЙ	4 427	(336)	4 091	3 798	0	3 798	293
ИНДОНЕЗИЯ	2 830	3 155	5 985	4 858	0	4 858	1 126
ЯПОНИЯ	2 805	259	3 064	2 442	0	2 442	622

Таблица ассигнований в рамках бюджета годовой программы
за год, закончившийся 31 декабря 2005 года
(в тыс. долл. США)

Таблица 3

БЮДЖЕТ ГОДОВОЙ ПРОГРАММЫ	Ассигнования			Расходы			Остаток
	Первоначальные	Перераспределенные средства	Текущие	Выплаты/освоенные средства	Непогашенные обязательства	Итого	
КАМБОДЖА	808	913	1 721	1 514	0	1 514	206
РЕСПУБЛИКА КОРЕЯ	497	51	548	515	0	515	33
МАЛАЙЗИЯ	2 574	293	2 867	2 710	0	2 710	157
МОНГОЛИЯ	121	82	204	195	0	195	9
МЬЯНМА	4 182	437	4 619	4 341	0	4 341	278
ФИЛИППИНЫ	205	(7)	198	189	0	189	8
ПАПУА-НОВАЯ ГВИНЕЯ	497	(38)	459	456	0	456	3
ТАИЛАНД	6 761	2 878	9 639	8 852	0	8 852	787
ТИМОР-ЛЕШТИ	603	(8)	595	523	0	523	72
ВЬЕТНАМ	458	76	534	490	0	490	44
СИНГАПУР	58	(4)	54	53	0	53	1
ДРУГИЕ СТРАНЫ ВОСТОЧНОЙ АЗИИ	215	(82)	133	104	0	104	29
ВОСТОЧНАЯ АЗИЯ И ТИХИЙ ОКЕАН	28 139	7 713	35 853	32 046	0	32 046	3 807
АЗИЯ И ТИХИЙ ОКЕАН	50 510	9 485	59 995	54 183	0	54 183	5 813
<u>ЕВРОПА</u>							
<u>ВОСТОЧНАЯ ЕВРОПА</u>							
ВОСТОЧНАЯ ЕВРОПА В ЦЕЛОМ	58	227	285	258	0	258	26
АРМЕНИЯ	1 480	508	1 988	1 847	0	1 847	141
АЗЕРБАЙДЖАН	3 033	666	3 699	3 482	0	3 482	217

Таблица ассигнований в рамках бюджета годовой программы за год, закончившийся 31 декабря 2005 года (в тыс. долл. США)

БЮДЖЕТ ГОДОВОЙ ПРОГРАММЫ	Ассигнования			Расходы			Итого	Остаток
	Первоначальные	Перераспределенные средства	Текущие	Выплаты/освоенные средства	Непогашенные обязательства			
БЕЛАРУСЬ	1 000	275	1 275	913	0	913	362	
ГРУЗИЯ	3 859	923	4 782	4 622	0	4 622	159	
РЕСПУБЛИКА МОЛДОВА	593	108	701	631	0	631	70	
РОССИЙСКАЯ ФЕДЕРАЦИЯ	12 130	3 675	15 805	15 004	0	15 004	801	
УКРАИНА	3 093	102	3 196	2 761	0	2 761	434	
ВОСТОЧНАЯ ЕВРОПА	25 247	6 485	31 732	29 520	0	29 520	2 212	
<i>ЦЕНТРАЛЬНАЯ ЕВРОПА</i>								
ДРУГИЕ СТРАНЫ ЦЕНТРАЛЬНОЙ ЕВРОПЫ	330	(33)	297	259	0	259	38	
ЦЕНТРАЛЬНАЯ ЕВРОПА И БАЛТИЙСКИЕ ГОСУДАРСТВА	0	0	0	0	0	0	0	
БОЛГАРИЯ	987	64	1 051	1 028	0	1 028	22	
КИПР	678	79	757	629	0	629	129	
ЧЕШСКАЯ РЕСПУБЛИКА	848	169	1 017	872	0	872	145	
ВЕНГРИЯ	2 139	64	2 203	2 047	0	2 047	156	
ПОЛЬША	764	92	856	804	0	804	52	
РУМЫНИЯ	1 034	924	1 958	1 935	0	1 935	22	
СЛОВАЦКАЯ РЕСПУБЛИКА	759	15	774	713	0	713	61	
СЛОВЕНИЯ	654	(47)	607	513	0	513	94	
ТУРЦИЯ	6 276	1 983	8 259	7 380	0	7 380	878	
ЦЕНТРАЛЬНАЯ ЕВРОПА	14 468	3 310	17 779	16 181	0	16 181	1 598	
<i>ЗАПАДНАЯ ЕВРОПА</i>								
ПОРТУГАЛИЯ	65	(3)	61	56	0	56	5	
МАЛЬТА	48	(4)	44	35	0	35	9	
АВСТРИЯ	1 408	46	1 454	1 251	0	1 251	203	
БЕЛЬГИЯ	2 941	260	3 201	2 878	0	2 878	323	
ФРАНЦИЯ	2 096	650	2 746	2 540	0	2 540	206	
СОЕДИНЕННОЕ КОРОЛЕВСТВО	1 511	896	2 407	1 880	0	1 880	527	
ГЕРМАНИЯ	1 845	236	2 081	1 863	0	1 863	219	
ГРЕЦИЯ	1 393	182	1 575	1 429	0	1 429	145	
ИРЛАНДИЯ	562	31	593	539	0	539	54	
ИТАЛИЯ	1 664	525	2 189	1 905	0	1 905	284	
ИСПАНИЯ	936	484	1 420	1 288	(26)	1 261	159	
ШВЕЦИЯ	1 744	182	1 926	1 905	0	1 905	21	
ШВЕЙЦАРИЯ	730	46	776	735	0	735	41	
ЗАПАДНАЯ ЕВРОПА	16 943	3 531	20 474	18 305	(26)	18 278	2 195	
<i>ЮГО-ВОСТОЧНАЯ ЕВРОПА</i>								
ЮГО-ВОСТОЧНАЯ ЕВРОПА В ЦЕЛОМ	0	328	328	264	0	264	64	
АЛБАНИЯ	1 014	1 151	2 164	1 955	0	1 955	209	
БОСНИЯ И ГЕРЦЕГОВИНА	1 124	941	12 165	10 639	0	10 639	1 527	
ХОРВАТИЯ	4 713	335	5 048	4 587	0	4 587	461	
СЕРБИЯ И ЧЕРНОГОРИЯ	25 507	(634)	24 874	22 712	0	22 712	2 162	
БЫВШАЯ ЮГОСЛАВСКАЯ РЕСПУБЛИКА МАКЕДОНИЯ	3 917	(75)	3 843	3 479	(2)	3 477	366	

Таблица 3

Таблица ассигнований в рамках бюджета годовой программы за год, закончившийся 31 декабря 2005 года (в тыс. долл. США)

Таблица 3

БЮДЖЕТ ГОДОВОЙ ПРОГРАММЫ	Ассигнования		Текущие	Расходы			Остаток
	Первоначальные	Перераспределенные средства		Выплаты/освоенные средства	Непогашенные обязательства	Всего	
СЛУЖБА ИНФОРМАЦИОННЫХ ТЕХНОЛОГИЙ И ТЕЛЕКОММУНИКАЦИЙ	3 362	(101)	3 261	1 088	0	1 088	2 173
ОТДЕЛ ИНФОРМАЦИОННЫХ СИСТЕМ И ТЕЛЕКОММУНИКАЦИЙ	28 738	(3 582)	25 156	19 010	0	19 010	6 146
ДЕПАРТАМЕНТ ОПЕРАЦИЙ							
<i>ОТДЕЛ ОПЕРАТИВНОГО ОБСЛУЖИВАНИЯ</i>							
ОТДЕЛ ОПЕРАТИВНОЙ ПОДДЕРЖКИ	8 133	2 381	10 514	8 840	(0)	8 839	1 675
ОТДЕЛ ОПЕРАТИВНОГО ОБСЛУЖИВАНИЯ	8 133	2 381	10 514	8 840	(0)	8 839	1 675
ПРОВЕДЕНИЕ ЭКСПЕРТНЫХ ОЦЕНОК (ГОАП)	575	(164)	411	221	0	221	191
ДЕПАРТАМЕНТ ОПЕРАЦИЙ	8 708	2 217	10 925	9 060	(0)	9 060	1 865
ОТДЕЛ УПРАВЛЕНИЯ ЛЮДСКИМИ РЕСУРСАМИ							
ОУЛР, ДОБРОВОЛЬНОЕ ПРЕКРАЩЕНИЕ СЛУЖБЫ	1 000	2 363	3 363	2 036	0	2 036	1 327
ОУЛР, СПЕЦИАЛЬНЫЕ РАСХОДЫ ПО ПЕРСОНАЛУ	7 000	3 607	10 607	9 810	0	9 810	797
ОУЛР, ПОДГОТОВКА АДМИНИСТРАТИВНОГО ЗВЕНА КАДРОВОЙ СЛУЖБЫ	0	15	15	2	0	2	13
ОУЛР, ПОДГОТОВКА ПО ВОПРОСАМ УПРАВЛЕНИЯ КАРЬЕРОЙ	500	(100)	401	286	0	286	114
ОУЛР, БРИФИНГ И ОРИЕНТАЦИЯ	30	96	126	93	0	93	33
ОУЛР, ПОДГОТОВКА ПО ВОПРОСАМ СИСТЕМЫ УПРАВЛЕНИЯ КАРЬЕРОЙ	43	(43)	0	0	0	0	0
ОУЛР, РАЗВИТИЕ КОММУНИКАЦИОННЫХ НАВЫКОВ	300	(172)	128	111	0	111	17
ОУЛР, ЯЗЫКОВАЯ ПОДГОТОВКА, СОБО	90	0	90	64	0	64	26
ОУЛР, ВНЕШНЯЯ ПОДГОТОВКА, СОБО	40	7	47	40	0	40	8
ОУЛР, ПОДГОТОВКА АДМИНИСТРАТИВНЫХ/ФИНАНСОВЫХ СОТРУДНИКОВ	100	(100)	0	0	0	0	0
ОУЛР, ПОДГОТОВКА ПО ВОПРОСАМ СНЯТИЯ СТРЕССА	70	(21)	50	23	0	23	26
ОЭС, ПОДГОТОВКА И ПРОИЗВОДСТВО УЧЕБНЫХ ИНСТРУМЕНТОВ	280	(21)	259	55	0	55	204
ОУЛР, ПОДГОТОВКА ПО ВОПРОСАМ ОХРАНЫ ЗДОРОВЬЯ, ПЕРВОЙ ПОМОЩИ, ВИЧ	10	644	654	606	0	606	48
ПРОЕКТ - ЦЕНТР ОЦЕНКИ	400	(30)	370	93	0	93	277
ОУЛР, ЭЛЕКТРОННОЕ ОБУЧЕНИЕ	0	123	123	72	0	72	51
ОУЛР, СОДЕЙСТВИЕ ОБУЧЕНИЮ	0	223	123	167	0	167	56
ОТДЕЛ УПРАВЛЕНИЯ ЛЮДСКИМИ РЕСУРСАМИ	9 863	6 592	16 455	13 457	0	13 457	2 998
ОТДЕЛ УПРАВЛЕНИЯ ЛЮДСКИМИ РЕСУРСАМИ	9 863	6 592	16 455	13 457	0	13 457	2 998
ОТДЕЛ УПРАВЛЕНИЯ ФИНАНСАМИ И СНАБЖЕНИЕМ							
<i>ОТДЕЛ УПРАВЛЕНИЯ ФИНАНСАМИ И СНАБЖЕНИЕМ</i>							
СЛУЖБА ФИНАНСОВЫХ РЕСУРСОВ	0	80	80	56	0	56	25
СЛУЖБА УПРАВЛЕНИЯ СНАБЖЕНИЕМ	992	(149)	843	506	0	506	337

Таблица ассигнований в рамках бюджета годовой программы за год, закончившийся 31 декабря 2005 года (в тыс. долл. США)

БЮДЖЕТ ГОДОВОЙ ПРОГРАММЫ	Ассигнования			Расходы			Остаток
	Первоначальные	Перераспределенные средства	Текущие	Выплаты/освоенные средства	Непогашенные обязательства	Всего	
ОТДЕЛ УПРАВЛЕНИЯ ФИНАНСАМИ И СНАБЖЕНИЕМ	992	(69)	923	561	0	561	362
ОТДЕЛ УПРАВЛЕНИЯ ФИНАНСАМИ И СНАБЖЕНИЕМ	992	(69)	923	561	0	561	362
ГЛОБАЛЬНЫЕ ПРОГРАММЫ	76 025	11 209	87 234	73 000	(1)	72 999	14 235
ШТАБ-КВАРТИРА							
ИСПОЛНИТЕЛЬНОЕ БЮРО							
ИСПОЛНИТЕЛЬНОЕ БЮРО	4 843	520	5 363	4 852	0	4 852	511
ИСПОЛНИТЕЛЬНОЕ БЮРО	4 843	520	5 363	4 852	0	4 852	511
ИСПОЛНИТЕЛЬНОЕ БЮРО	4 843	520	5 363	4 852	0	4 852	511
ДЕПАРТАМЕНТ МЕЖДУНАРОДНОЙ ЗАЩИТЫ							
ДМЗ, КАНЦЕЛЯРИЯ ДИРЕКТОРА	1 660	176	1 836	1 732	0	1 732	104
ДМЗ, ПОДДЕРЖКА ОПЕРАЦИЙ ПО ЗАЩИТЕ И ЮРИДИЧЕСКИЕ КОНСУЛЬТАЦИИ	1 427	99	1 526	1 350	0	1 350	176
ДМЗ, СЕКЦИЯ ПО ПОТЕНЦИАЛУ В ОБЛАСТИ ЗАЩИТЫ	1 444	498	1 943	1 654	0	1 654	289
ДМЗ, ПЕРЕСЕЛЕНИЕ	1 653	378	2 032	1 851	0	1 851	200
ДМЗ, РЕШЕНИЯ И ОПЕРАТИВНАЯ ПОДДЕРЖКА	1 269	381	1 650	1 450	0	1 450	200
ДМЗ, ОПРЕДЕЛЕНИЕ СТАТУСА И ИНФОРМАЦИЯ ПО ВОПРОСАМ ЗАЩИТЫ	700	(17)	683	592	0	592	91
ДЕПАРТАМЕНТ МЕЖДУНАРОДНОЙ ЗАЩИТЫ	8 154	1 515	9 669	8 629	0	8 629	1 040
ДЕПАРТАМЕНТ МЕЖДУНАРОДНОЙ ЗАЩИТЫ	8 154	1 515	9 669	8 629	0	8 629	1 040
ОТДЕЛ ВНЕШНИХ СВЯЗЕЙ							
ОВС, КАНЦЕЛЯРИЯ ДИРЕКТОРА	904	238	1 142	1 136	0	1 136	6
ОВС, СВЯЗИ С ЧАСТНЫМ СЕКТОРОМ И ОБЩЕСТВЕННОСТЬЮ	1 353	270	1 623	1 493	0	1 493	130
ОВС, СЛУЖБА ПО СВЯЗЯМ С ДОНОРАМИ И МОБИЛИЗАЦИИ РЕСУРСОВ	1 076	111	1 188	1 043	0	1 043	145
ОВС, ГРУППА СВЯЗИ С НПО	147	135	282	251	0	251	31
ОВС, СЕКРЕТАРИАТ И МЕЖОРГАНИЗАЦИОННЫЕ ВОПРОСЫ	1 046	116	1 162	1 099	0	1 099	63
ОВС, СЛУЖБА ПО СВЯЗЯМ СО СМИ И ОИ	2 829	531	3 360	2 886	0	2 886	474
ОВС, ГРУППА АРХИВОВ, УЧЕТА И СВЯЗИ ДОКУМЕНТАЦИЕЙ	903	213	1 116	960	0	960	156
ОТДЕЛ ВНЕШНИХ СВЯЗЕЙ	560	16	576	470	0	470	105
ОТДЕЛ ВНЕШНИХ СВЯЗЕЙ	8 819	1 630	10 448	9 339	0	9 339	1 109
ОТДЕЛ ВНЕШНИХ СВЯЗЕЙ	8 819	1 630	10 448	9 339	0	9 339	1 109
СИТ, ТЕЛЕКОММУНИКАЦИИ	170	79	249	233	0	233	16
СИТ, СЛУЖБА ИНФОРМАЦИОННЫХ ТЕХНОЛОГИЙ И ТЕЛЕКОММУНИКАЦИЙ	5 510	(129)	5 381	4 910	0	4 910	471
СИТ, РАЗРАБОТКА ПО, ОПЕРАТИВНАЯ ПОДДЕРЖКА	170	(6)	164	164	0	164	0

Таблица 3

Таблица ассигнований в рамках бюджета годовой программы за год, закончившийся 31 декабря 2005 года (в тыс. долл. США)

Таблица 3

БЮДЖЕТ ГОДОВОЙ ПРОГРАММЫ	Ассигнования		Текущие	Расходы		Остаток
	Первоначальные	Перераспределенные средства		Выплаты/освоенные средства	Непогашенные обязательства	
СИТ, ОПЕРАТИВНЫЕ И ТЕХНИЧЕСКИЕ УСЛУГИ, ШТАБ-КВАРТИРА	321	(43)	278	230	0	230
СИТ, ОБСЛУЖИВАНИЕ ПОЛЬЗОВАТЕЛЕЙ, ШТАБ-КВАРТИРА	1 399	(20)	1 379	1 137	0	1 137
ОИСТ, КАНЦЕЛЯРИЯ ДИРЕКТОРА	0	434	434	424	0	424
ОТДЕЛ ИНФОРМАЦИОННЫХ СИСТЕМ И ТЕЛЕКОММУНИКАЦИЙ	7 570	315	7 886	7 098	0	7 098
ДЕПАРТАМЕНТ ОПЕРАЦИЙ						
ДЕПАРТАМЕНТ ОПЕРАЦИЙ						
ОТДЕЛ ОПЕРАТИВНОЙ ПОДДЕРЖКИ	11 891	3 832	15 723	13 546	0	13 546
ДЕПАРТАМЕНТ ОПЕРАЦИЙ	814	453	1 267	1 125	(0)	1 125
РЕГИОНАЛЬНЫЕ БЮРО	20 910	5 210	26 120	23 425	2	23 427
ДЕПАРТАМЕНТ ОПЕРАЦИЙ	33 615	9 495	43 110	38 096	1	38 098
ДЕПАРТАМЕНТ ОПЕРАЦИЙ	33 615	9 495	43 110	38 096	1	38 098
ОТДЕЛ УПРАВЛЕНИЯ ЛЮДСКИМИ РЕСУРСАМИ						
СЕКЦИЯ ПЛАТЕЖНЫХ ВЕДОМОСТЕЙ	2 288	225	2 513	2 172	0	2 172
ОУЛР, КАНЦЕЛЯРИЯ ДИРЕКТОРА	1 545	182	1 727	1 526	0	1 526
ОУЛР, СЕКЦИЯ АДМИНИСТРАТИВНОЙ ПОДДЕРЖКИ ПЕРСОНАЛА	3 635	588	4 223	3 722	0	3 722
ОУЛР, НАБОР И РАССТАНОВКА КАДРОВ	1 710	526	2 236	2 059	(4)	2 055
ОУЛР, ПОВЫШЕНИЕ КВАЛИФИКАЦИИ ПЕРСОНАЛА	1 639	152	1 791	1 695	0	1 695
ОУЛР, ГРУППА ПО ВОПРОСАМ СОЦИАЛЬНОГО ОБЕСПЕЧЕНИЯ ПЕРСОНАЛА	673	59	732	637	0	637
ОУЛР, МЕДИЦИНСКАЯ СЛУЖБА	1 826	(90)	1 735	1 560	0	1 560
ОТДЕЛ УПРАВЛЕНИЯ ЛЮДСКИМИ РЕСУРСАМИ	13 316	1 641	14 957	13 370	(4)	13 366
ОТДЕЛ УПРАВЛЕНИЯ ЛЮДСКИМИ РЕСУРСАМИ	13 316	1 641	14 957	13 370	(4)	13 366
ОТДЕЛ УПРАВЛЕНИЯ ФИНАНСАМИ И СНАБЖЕНИЕМ						
ОТДЕЛ УПРАВЛЕНИЯ ФИНАНСАМИ И СНАБЖЕНИЕМ						
КАНЦЕЛЯРИЯ КОНТРОЛЕРА	1 130	418	1 548	1 490	0	1 490
СЛУЖБА ФИНАНСОВЫХ РЕСУРСОВ	2 638	1 496	4 134	3 610	0	3 610
СЛУЖБА УПРАВЛЕНИЯ СНАБЖЕНИЕМ	8 670	1 465	10 134	7 594	0	7 594
СОВМЕСТНАЯ ДЕЯТЕЛЬНОСТЬ ООН	6 588	218	6 806	4 038	(4)	4 034
ОТДЕЛ УПРАВЛЕНИЯ ФИНАНСАМИ И СНАБЖЕНИЕМ	19 026	3 596	22 622	16 733	(4)	16 729
ОТДЕЛ УПРАВЛЕНИЯ ФИНАНСАМИ И СНАБЖЕНИЕМ	19 026	3 596	22 622	16 733	(4)	16 729
ДРУГИЕ СЕКЦИИ ШТАБ-КВАРТИРЫ						
ДРУГИЕ ПОДРАЗДЕЛЕНИЯ ШТАБ-КВАРТИРЫ						
ДРУГИЕ ПОДРАЗДЕЛЕНИЯ	363	77	440	395	0	395
ДРУГИЕ ПОДРАЗДЕЛЕНИЯ ШТАБ-КВАРТИРЫ	363	77	440	395	0	395
ДРУГИЕ СЕКЦИИ ШТАБ-КВАРТИРЫ	363	77	440	395	0	395

Таблица ассигнований в рамках бюджета годовой программы за год, закончившийся 31 декабря 2005 года (в тыс. долл. США)

Таблица 3

БЮДЖЕТ ГОДОВОЙ ПРОГРАММЫ	Ассигнования		Текущие	Расходы		Остаток
	Первоначальные	Перераспределенные средства		Выплаты/освоенные средства	Непогашенные обязательства	
ШТАБ-КВАРТИРА	95 706	18 789	114 495	98 513	(7)	15 988
ОПЕРАТИВНЫЙ РЕЗЕРВ						
ОПЕРАТИВНЫЙ РЕЗЕРВ	112 504	(75 346)	37 158	0	0	37 158
ОПЕРАТИВНЫЙ РЕЗЕРВ	112 504	(75 346)	37 158	0	0	37 158
ОПЕРАТИВНЫЙ РЕЗЕРВ	112 504	(75 346)	37 158	0	0	37 158
ОПЕРАТИВНЫЙ РЕЗЕРВ	112 504	(75 346)	37 158	0	0	37 158
В ЦЕЛОМ						
В ЦЕЛОМ	0	0	0	0	0	0
В ЦЕЛОМ	0	0	0	0	0	0
В ЦЕЛОМ	0	0	0	0	0	0
В ЦЕЛОМ	0	0	0	0	0	0
ИТОГО, БЮДЖЕТ ГОДОВОЙ ПРОГРАММЫ	945 892	(0)	945 892	835 968	(60)	109 984

**Фонд дополнительных программ
По состоянию на 31 декабря 2005 года
(в тыс. долл. США)**

Таблица 4

	Имеющиеся средства	Расходы		Остаток
		Выплаты/освоенные средства	Непогашенные обязательства	
<u>ВСЕГО, УВКБ</u>				
<u>ПОЛЕВЫЕ ОПЕРАЦИИ</u>				
<u>АФРИКА</u>				
<u>АФРИКА В ЦЕЛОМ</u>				
АФРИКА В ЦЕЛОМ	1 332	0	0	1 332
АФРИКА В ЦЕЛОМ	1 332	0	0	1 332
<u>ЗАПАДНАЯ АФРИКА</u>				
ЗАПАДНАЯ АФРИКА В ЦЕЛОМ	0	0	0	(0)
БЕНИН	0	0	0	0
ГАМБИЯ	0	0	0	0
ГАНА	0	0	0	0
ГВИНЕЯ	0	0	0	0
КОТ-ДИВУАР	0	0	0	0
ЛИБЕРИЯ	(0)	0	0	(0)
НИГЕРИЯ	0	0	0	0
СЕНЕГАЛ	0	0	0	0
СЬЕРРА-ЛЕОНЕ	0	0	0	0
ЗАПАДНАЯ АФРИКА	0	0	0	0
<u>ВОСТОЧНАЯ АФРИКА И СТРАНЫ АФРИКАНСКОГО РОГА</u>				
ВОСТОЧНАЯ АФРИКА И СТРАНЫ АФРИКАНСКОГО РОГА В ЦЕЛОМ	0	0	0	0
ЭРИТРЕЯ	0	0	0	0
ЭФИОПИЯ	2 731	2 010	722	2 731
КЕНИЯ	2 214	1 641	573	2 214
СОМАЛИ	1 302	1 302	0	1 302
СУДАН	51 810	43 437	5 657	49 094
УГАНДА	2 120	1 819	301	2 120
ВОСТОЧНАЯ АФРИКА И СТРАНЫ АФРИКАНСКОГО РОГА	60 178	50 208	7 253	57 462
<u>ЦЕНТРАЛЬНАЯ АФРИКА И РАЙОН ВЕЛИКИХ ОЗЕР</u>				
ЦЕНТРАЛЬНАЯ АФРИКА И РАЙОН ВЕЛИКИХ ОЗЕР	5	0	0	5

Фонд дополнительных программ
По состоянию на 31 декабря 2005 года
(в тыс. долл. США)

Таблица 4

	Имеющиеся средства	Расходы			Итого	Остаток
		Выплаты/освоенные средства	Непогашенные обязательства			
ЦЕНТРАЛЬНОАФРИКАНСКАЯ РЕСПУБЛИКА	1 000	871	130	1 000	0	
СТРАНЫ ЦЕНТРАЛЬНОЙ АФРИКИ	0	0	0	0	0	
БУРУНДИ	33 823	32 044	1 779	33 823	0	
ЧАД	65 871	59 816	3 568	63 384	2 486	
РЕСПУБЛИКА КОНГО	1 760	1 537	223	1 760	0	
ДЕМОКРАТИЧЕСКАЯ РЕСПУБЛИКА КОНГО	14 587	14 184	403	14 587	0	
РУАНДА	297	238	59	297	0	
ОБЪЕДИНЕННАЯ РЕСПУБЛИКА ТАНЗАНИЯ	9 083	8 625	458	9 083	0	
ЦЕНТРАЛЬНАЯ АФРИКА И РАЙОН ВЕЛИКИХ ОЗЕР	126 426	117 314	6 621	123 935	2 491	
<i>ЮЖНАЯ ЧАСТЬ АФРИКИ</i>						
ЮЖНАЯ ЧАСТЬ АФРИКИ В ЦЕЛОМ	0	0	0	0	0	
АНГОЛА	4	4	0	4	0	
НАМИБИЯ	0	0	0	0	0	
ЮЖНАЯ АФРИКА	0	0	0	0	0	
ЗАМБИЯ	0	0	0	0	(0)	
ЮЖНАЯ ЧАСТЬ АФРИКИ	4	4	0	4	(0)	
АФРИКА	187 939	167 526	13 874	181 400	6 539	
<u>ЦАЮЗАСАБВ</u>						
<i>ЦАЮЗАСАБВ В ЦЕЛОМ</i>						
ЦАЮЗАСАБВ В ЦЕЛОМ	0	0	0	0	0	
ЦАЮЗАСАБВ В ЦЕЛОМ	0	0	0	0	0	
<u>СЕВЕРНАЯ АФРИКА</u>						
СЕВЕРНАЯ АФРИКА В ЦЕЛОМ	1 085	0	0	0	1 085	
ЗАПАДНАЯ САХАРА	511	511	0	511	0	
СЕВЕРНАЯ АФРИКА	1 596	511	0	511	1 085	
<u>БЛИЖНИЙ ВОСТОК</u>						
БЛИЖНИЙ ВОСТОК В ЦЕЛОМ	9 337	346	132	477	8 860	
ЕГИПЕТ	78	78	0	78	0	
ИРАК	24 481	22 893	1 588	24 481	0	
ИОРДАНИЯ	2 836	2 830	6	2 836	0	
КУВЕЙТ	0	0	0	0	0	

Фонд дополнительных программ
По состоянию на 31 декабря 2005 года
(в тыс. долл. США)

Таблица 4

	Имеющиеся средства	Расходы			Итого	Остаток
		Выплаты/освоенные средства	Непогашенные обязательства			
ЛИВАН	363	363	0	363	0	
САУДОВСКАЯ АРАВИЯ	0	0	0	0	0	
СИРИЙСКАЯ АРАБСКАЯ РЕСПУБЛИКА	221	151	70	221	0	
БЛИЖНИЙ ВОСТОК	37 316	26 662	1 795	28 457	8 860	
<i>ЮГО-ЗАПАДНАЯ АЗИЯ</i>						
ЮГО-ЗАПАДНАЯ АЗИЯ В ЦЕЛОМ	0	(0)	0	(0)	0	
АФГАНИСТАН	0	0	0	0	0	
ИСЛАМСКАЯ РЕСПУБЛИКА ИРАН	1 818	1 764	53	1 818	0	
ПАКИСТАН	28 118	5 183	5 556	10 739	17 379	
ЮГО-ЗАПАДНАЯ АЗИЯ	29 936	6 947	5 610	12 557	17 379	
<i>ЦЕНТРАЛЬНАЯ АЗИЯ</i>						
ТАДЖИКИСТАН	0	0	0	0	0	
ТУРКМЕНИСТАН	0	0	0	0	0	
УЗБЕКИСТАН	0	0	0	0	0	
ЦЕНТРАЛЬНАЯ АЗИЯ	0	0	0	0	0	
ЦАЮЗАСАБВ	68 847	34 120	7 405	41 525	27 323	
<i>АЗИЯ И ТИХИЙ ОКЕАН</i>						
<i>АЗИЯ И ТИХИЙ ОКЕАН В ЦЕЛОМ</i>						
АЗИЯ И ТИХИЙ ОКЕАН В ЦЕЛОМ	12 204	(0)	0	(0)	12 204	
АЗИЯ И ТИХИЙ ОКЕАН В ЦЕЛОМ	12 204	(0)	0	(0)	12 204	
<i>ЮЖНАЯ АЗИЯ</i>						
ЮЖНАЯ АЗИЯ В ЦЕЛОМ	0	0	0	0	0	
ШРИ-ЛАНКА	13 868	8 705	552	9 257	4 611	
ЮЖНАЯ АЗИЯ	13 868	8 705	552	9 257	4 611	
<i>ВОСТОЧНАЯ АЗИЯ И ТИХИЙ ОКЕАН</i>						
ВОСТОЧНАЯ АЗИЯ И ТИХИЙ ОКЕАН В ЦЕЛОМ	0	0	0	0	0	
ИНДОНЕЗИЯ	27 267	10 282	8 931	19 214	8 054	
ТИМОР-ЛЕШТИ	0	0	0	0	0	
ДРУГИЕ СТРАНЫ ВОСТОЧНОЙ АЗИИ	0	0	0	0	0	
ВОСТОЧНАЯ АЗИЯ И ТИХИЙ ОКЕАН	27 267	10 282	8 931	19 214	8 054	

Фонд дополнительных программ
По состоянию на 31 декабря 2005 года
(в тыс. долл. США)

Таблица 4

	Имеющиеся средства	Расходы		Итого	Остаток
		Выплаты/освоенные средства	Непогашенные обязательства		
АЗИЯ И ТИХИЙ ОКЕАН	53 339	18 988	9 483	28 471	24 869
<u>ЕВРОПА</u>					
<i>ЦЕНТРАЛЬНАЯ ЕВРОПА</i>					
ТУРЦИЯ	619	619	0	619	0
ЦЕНТРАЛЬНАЯ ЕВРОПА	619	619	0	619	0
<i>ЗАПАДНАЯ ЕВРОПА</i>					
БЕЛЬГИЯ	0	0	0	0	0
СОЕДИНЕННОЕ КОРОЛЕВСТВО	36	36	0	36	0
ГЕРМАНИЯ	63	63	0	63	0
ЗАПАДНАЯ ЕВРОПА	99	99	0	99	0
<i>ЮГО-ВОСТОЧНАЯ ЕВРОПА</i>					
ЮГО-ВОСТОЧНАЯ ЕВРОПА В ЦЕЛОМ	0	0	0	0	0
АЛБАНИЯ	0	0	0	0	0
СЕРБИЯ И ЧЕРНОГОРИЯ	0	0	0	0	0
БЫВШАЯ ЮГОСЛАВСКАЯ РЕСПУБЛИКА МАКЕДОНИЯ	0	0	0	0	0
ЮГО-ВОСТОЧНАЯ ЕВРОПА	0	0	0	0	0
ЕВРОПА	718	718	0	718	0
ПОЛЕВЫЕ ОПЕРАЦИИ					
<u>ГЛОБАЛЬНЫЕ ПРОГРАММЫ</u>					
<u>ИСПОЛНИТЕЛЬНОЕ РУКОВОДСТВО И УПРАВЛЕНИЕ</u>					
<i>ИСПОЛНИТЕЛЬНОЕ РУКОВОДСТВО И УПРАВЛЕНИЕ</i>					
ИСПОЛНИТЕЛЬНОЕ БЮРО, ГЛОБАЛЬНЫЕ ОПЕРАЦИИ	0	0	0	0	0
СЛУЖБА ПО ЧРЕЗВЫЧАЙНЫМ СИТУАЦИЯМ И ВОПРОСАМ БЕЗОПАСНОСТИ	0	0	0	0	0

**Фонд дополнительных программ
По состоянию на 31 декабря 2005 года
(в тыс. долл. США)**

Таблица 4

	Имеющиеся средства	Расходы		Итого	Остаток
		Выплаты/освоенные средства	Непогашенные обязательства		
ИСПОЛНИТЕЛЬНОЕ РУКОВОДСТВО И УПРАВЛЕНИЕ	0	0	0	0	0
ИСПОЛНИТЕЛЬНОЕ РУКОВОДСТВО И УПРАВЛЕНИЕ	0	0	0	0	0
<u>СЛУЖБЫ ОТДЕЛА МЕЖДУНАРОДНОЙ ЗАЩИТЫ</u>					
<u>СЛУЖБЫ ОТДЕЛА МЕЖДУНАРОДНОЙ ЗАЩИТЫ</u>					
СЛУЖБЫ ОТДЕЛА МЕЖДУНАРОДНОЙ ЗАЩИТЫ	0	0	0	0	0
СЛУЖБЫ ОТДЕЛА МЕЖДУНАРОДНОЙ ЗАЩИТЫ	0	0	0	0	0
СЛУЖБЫ ОТДЕЛА МЕЖДУНАРОДНОЙ ЗАЩИТЫ	0	0	0	0	0
<u>ДЕПАРТАМЕНТ ОПЕРАЦИЙ</u>					
<u>ОТДЕЛ ОПЕРАТИВНОГО ОБСЛУЖИВАНИЯ</u>					
ОТДЕЛ ОПЕРАТИВНОЙ ПОДДЕРЖКИ	0	0	0	0	0
ОТДЕЛ ОПЕРАТИВНОГО ОБСЛУЖИВАНИЯ	0	0	0	0	0
ДЕПАРТАМЕНТ ОПЕРАЦИЙ	0	0	0	0	0
<u>ОТДЕЛ УПРАВЛЕНИЯ ФИНАНСАМИ И СНАБЖЕНИЕМ</u>					
<u>ОТДЕЛ УПРАВЛЕНИЯ ФИНАНСАМИ И СНАБЖЕНИЕМ</u>					
СЛУЖБА УПРАВЛЕНИЯ СНАБЖЕНИЕМ	0	0	0	0	0
ОТДЕЛ УПРАВЛЕНИЯ ФИНАНСАМИ И СНАБЖЕНИЕМ	0	0	0	0	0

**Фонд дополнительных программ
По состоянию на 31 декабря 2005 года
(в тыс. долл. США)**

Таблица 4

	Имеющиеся средства	Расходы			Итого	Остаток
		Выплаты/освоенные средства	Непогашенные обязательства			
ОТДЕЛ УПРАВЛЕНИЯ ФИНАНСАМИ И СНАБЖЕНИЕМ	0	0	0	0	0	0
ГЛОБАЛЬНЫЕ ПРОГРАММЫ В ЦЕЛОМ	0	0	0	0	0	0
ГЛОБАЛЬНЫЕ ПРОГРАММЫ	0	0	0	0	0	0
<u>ШТАБ-КВАРТИРА</u>						
<u>ИСПОЛНИТЕЛЬНОЕ БЮРО</u>						
<i>ИСПОЛНИТЕЛЬНОЕ БЮРО</i>						
ИСПОЛНИТЕЛЬНОЕ БЮРО	0	0	0	0	0	0
ИСПОЛНИТЕЛЬНОЕ БЮРО	0	0	0	0	0	0
ИСПОЛНИТЕЛЬНОЕ БЮРО	0	0	0	0	0	0
<u>ДЕПАРТАМЕНТ МЕЖДУНАРОДНОЙ ЗАЩИТЫ</u>						
ДЕПАРТАМЕНТ МЕЖДУНАРОДНОЙ ЗАЩИТЫ	0	0	0	0	0	0
ДЕПАРТАМЕНТ МЕЖДУНАРОДНОЙ ЗАЩИТЫ	0	0	0	0	0	0
<u>ДЕПАРТАМЕНТ ОПЕРАЦИЙ</u>						
<i>ДЕПАРТАМЕНТ ОПЕРАЦИЙ</i>						
ДЕПАРТАМЕНТ ОПЕРАЦИЙ	4 473	4 473	0	4 473	4 473	0
РЕГИОНАЛЬНЫЕ БЮРО	1 768	1 768	0	1 768	1 768	0
ДЕПАРТАМЕНТ ОПЕРАЦИЙ	6 241	6 241	0	6 241	6 241	0

**Фонд дополнительных программ
По состоянию на 31 декабря 2005 года
(в тыс. долл. США)**

Таблица 4

	Имеющиеся средства	Расходы		Итого	Остаток
		Выплат/освоенные средства	Непогашенные обязательства		
ДЕПАРТАМЕНТ ОПЕРАЦИЙ	6 241	6 241	0	6 241	0
<u>ОТДЕЛ УПРАВЛЕНИЯ ЛЮДСКИМИ РЕСУРСАМИ</u>					
СЕКЦИЯ ПЛАТЕЖНЫХ ВЕДОМОСТЕЙ	0	0	0	0	0
ОУЛР, СЕКЦИЯ АДМИНИСТРАТИВНОЙ ПОДДЕРЖКИ ПЕРСОНАЛА	0	0	0	0	0
ОТДЕЛ УПРАВЛЕНИЯ ЛЮДСКИМИ РЕСУРСАМИ	0	0	0	0	0
ОТДЕЛ УПРАВЛЕНИЯ ЛЮДСКИМИ РЕСУРСАМИ	0	0	0	0	0
<u>ОТДЕЛ УПРАВЛЕНИЯ ФИНАНСАМИ И СНАБЖЕНИЕМ</u>					
<u>ОТДЕЛ УПРАВЛЕНИЯ ФИНАНСАМИ И СНАБЖЕНИЕМ</u>					
СЛУЖБА ФИНАНСОВЫХ РЕСУРСОВ	0	0	0	0	0
СОВМЕСТНАЯ ДЕЯТЕЛЬНОСТЬ ООН	121	121	0	121	0
ОТДЕЛ УПРАВЛЕНИЯ ФИНАНСАМИ И СНАБЖЕНИЕМ	121	121	0	121	0
ОТДЕЛ УПРАВЛЕНИЯ ФИНАНСАМИ И СНАБЖЕНИЕМ	121	121	0	121	0
<u>ШТАБ-КВАРТИРА В ЦЕЛОМ</u>					
<u>ШТАБ-КВАРТИРА В ЦЕЛОМ</u>					
ШТАБ-КВАРТИРА В ЦЕЛОМ	0	0	0	0	0
ШТАБ-КВАРТИРА В ЦЕЛОМ	0	0	0	0	0
ШТАБ-КВАРТИРА В ЦЕЛОМ	0	0	0	0	0
<u>ШТАБ-КВАРТИРА</u>	6 362	6 362	0	6 362	0
<u>В ЦЕЛОМ</u>					

Фонд дополнительных программ
По состоянию на 31 декабря 2005 года
(в тыс. долл. США)

Таблица 4

	Имеющиеся средства	Расходы		Итого	Остаток
		Выплаты/освоенные средства	Непогашенные обязательства		
<u>В ЦЕЛОМ</u>					
<i>В ЦЕЛОМ</i>					
В ЦЕЛОМ	0	0	0	0	0
В ЦЕЛОМ	0	0	0	0	0
В ЦЕЛОМ	0	0	0	0	0
В ЦЕЛОМ	0	0	0	0	0
Итого, Фонд дополнительных программ	317 206	227 713	30 762	258 475	58 731
Итого, Целевой фонд дополнительных программ		0			0
Итого, Фонд дополнительных программ	317 206	227 713	30 762	258 475	58 731

**Проекты предыдущих лет
Погашенные/непогашенные обязательства
По состоянию на 31 декабря 2005 года
(в тыс. долл. США)**

Таблица 5

ФОНД ГОДОВОЙ ПРОГРАММЫ	Непогашенные обязательства на 1 января	Платежи, произведенные в 2005 году	Обязательства, списанные в 2005 году	Непогашенные обязательства на 31 декабря 2005 года
<u>ВСЕГО. УВКБ</u>				
<u>ПОЛЕВЫЕ ОПЕРАЦИИ</u>				
<u>АФРИКА</u>				
<u>ЗАПАДНАЯ АФРИКА</u>				
ЗАПАДНАЯ АФРИКА В ЦЕЛОМ	546	450	97	0
БЕНИН	37	23	14	0
БУРКИНА-ФАСО	0	0	0	0
КАМЕРУН	224	203	21	0
ГАМБИЯ	9	9	0	0
ГАНА	683	632	51	0
ГВИНЕЯ	1 149	608	540	0
КОТ-ДИВУАР	968	620	348	0
ЛИБЕРИЯ	872	719	153	0
МАЛИ	0	0	0	0
НИГЕР	0	0	0	0
НИГЕРИЯ	315	303	12	0
СЕНЕГАЛ	103	58	45	0
СЬЕРРА-ЛЕОНЕ	1 914	1 285	629	0
ТОГО	0	0	0	0
ГВИНЕЯ-БИСАУ	0	0	0	0
ЗАПАДНАЯ АФРИКА	6 820	4 911	1 909	0
<u>ВОСТОЧНАЯ АФРИКА И СТРАНЫ АФРИКАНСКОГО РОГА</u>				
ВОСТОЧНАЯ АФРИКА И СТРАНЫ АФРИКАНСКОГО РОГА В ЦЕЛОМ	0	0	0	0
ДЖИБУТИ	342	307	35	0
ЭРИТРЕЯ	2 517	2 305	212	0
ЭФИОПИЯ	978	850	128	0
КЕНИЯ	1 451	1 234	217	0
СОМАЛИ	293	171	122	0
СУДАН	2 673	2 245	428	0
УГАНДА	828	656	172	0
ВОСТОЧНАЯ АФРИКА И СТРАНЫ АФРИКАНСКОГО РОГА	9 083	7 769	1 313	0
<u>ЦЕНТРАЛЬНАЯ АФРИКА И РАЙОН ВЕЛИКИХ ОЗЕР</u>				
ЦЕНТРАЛЬНОАФРИКАНСКАЯ РЕСПУБЛИКА	285	197	88	0
СТРАНЫ ЦЕНТРАЛЬНОЙ АФРИКИ	535	321	214	0
ГАБОН	264	151	113	0
БУРУНДИ	3 433	2 849	585	0
ЧАД	2 835	2 360	475	0
РЕСПУБЛИКА КОНГО	279	172	107	0
ДЕМОКРАТИЧЕСКАЯ РЕСПУБЛИКА КОНГО	2 426	2 286	140	0
РУАНДА	825	766	59	0
ОБЪЕДИНЕННАЯ РЕСПУБЛИКА ТАНЗАНИЯ	2 786	2 534	252	0
ЦЕНТРАЛЬНАЯ АФРИКА И РАЙОН ВЕЛИКИХ ОЗЕР	13 666	11 634	2 033	0
<u>ЮЖНАЯ ЧАСТЬ АФРИКИ</u>				
ЮЖНАЯ ЧАСТЬ АФРИКИ В ЦЕЛОМ	239	184	55	0
АНГОЛА	927	636	291	0
БОТСВАНА	74	69	5	0
МАЛАВИ	77	20	57	0
МОЗАМБИК	391	358	33	0
НАМИБИЯ	9	5	4	0
ЮЖНАЯ АФРИКА	2	0	2	0
СВАЗИЛЕНД	0	0	0	0
ЗАМБИЯ	1 481	1 156	325	0
ЗИМБАБВЕ	50	46	4	0
ЮЖНАЯ ЧАСТЬ АФРИКИ	3 249	2 475	774	0

Проекты предыдущих лет
Погашенные/непогашенные обязательства
По состоянию на 31 декабря 2005 года
(в тыс. долл. США)

Таблица 5

ФОНД ГОДОВОЙ ПРОГРАММЫ	Непогашенные обязательства на 1 января	Платежи, произведенные в 2005 году	Обязательства, списанные в 2005 году	Непогашенные обязательства на 31 декабря 2005 года
АФРИКА	32 818	26 788	6 030	0
<u>ЦАЮЗАСАБВ</u>				
<i>СЕВЕРНАЯ АФРИКА</i>				
АЛЖИР	1 150	967	183	0
ЛИВИЙСКАЯ АРАБСКАЯ ДЖАМАХИРИЯ	23	29	(6)	0
МАВРИТАНИЯ	22	11	11	0
МАРОККО	14	9	5	0
ТУНИС	10	10	0	0
ЗАПАДНАЯ САХАРА	241	242	(1)	0
СЕВЕРНАЯ АФРИКА	1 460	1 267	192	0
<i>БЛИЖНИЙ ВОСТОК</i>				
БЛИЖНИЙ ВОСТОК В ЦЕЛОМ	12	0	12	0
ЕГИПЕТ	149	107	42	0
ИРАК	297	107	191	0
ИОРДАНИЯ	57	37	20	0
КУВЕЙТ	0	0	0	0
ЛИВАН	52	20	32	0
САУДОВСКАЯ АРАВИЯ	229	179	50	0
СИРИЙСКАЯ АРАБСКАЯ РЕСПУБЛИКА	26	8	19	0
ЙЕМЕН	190	177	13	0
ИЗРАИЛЬ	3	3	0	0
БЛИЖНИЙ ВОСТОК	1 016	637	379	0
<i>ЮГО-ЗАПАДНАЯ АЗИЯ</i>				
ЮГО-ЗАПАДНАЯ АЗИЯ В ЦЕЛОМ	33	34	(1)	0
АФГАНИСТАН	7 549	6 651	897	0
ИСЛАМСКАЯ РЕСПУБЛИКА ИРАН	970	896	74	0
ПАКИСТАН	2 310	1 906	404	0
ЮГО-ЗАПАДНАЯ АЗИЯ	10 863	9 488	1 375	0
<i>ЦЕНТРАЛЬНАЯ АЗИЯ</i>				
КАЗАХСТАН	14	3	10	0
КЫРГЫЗСТАН	39	4	35	0
ТАДЖИКИСТАН	45	33	12	0
ТУРКМЕНИСТАН	144	120	24	0
УЗБЕКИСТАН	15	10	5	0
ЦЕНТРАЛЬНАЯ АЗИЯ	257	171	86	0
ЦАЮЗАСАБВ	13 595	11 563	2 032	0
<u>АЗИЯ И ТИХИЙ ОКЕАН</u>				
<i>ЮЖНАЯ АЗИЯ</i>				
ЮЖНАЯ АЗИЯ В ЦЕЛОМ	0	0	0	0
BANGLADESH	272	240	33	0
ИНДИЯ	80	61	19	0
ШРИ-ЛАНКА	952	557	395	0
НЕПАЛ	144	85	59	0
ЮЖНАЯ АЗИЯ	1 449	943	506	0
<i>ВОСТОЧНАЯ АЗИЯ И ТИХИЙ ОКЕАН</i>				
АВСТРАЛИЯ	7	1	6	0
КИТАЙ	139	101	38	0
ИНДОНЕЗИЯ	60	6	53	0
ЯПОНИЯ	30	6	24	0
КАМБОДЖА	43	30	13	0
РЕСПУБЛИКА КОРЕЯ	0	0	0	0
ЛАОССКАЯ НАРОДНО-ДЕМОКРАТИЧЕСКАЯ РЕСПУБЛИКА	0	0	0	0
МАЛАЙЗИЯ	172	124	48	0
МОНГОЛИЯ	0	0	0	0
МАКАО, ОАР (КИТАЙ)	0	0	0	0

**Проекты предыдущих лет
Погашенные/непогашенные обязательства
По состоянию на 31 декабря 2005 года
(в тыс. долл. США)**

Таблица 5

ФОНД ГОДОВОЙ ПРОГРАММЫ	Непогашенные обязательства на 1 января	Платежи, произведенные в 2005 году	Обязательства, списанные в 2005 году	Непогашенные обязательства на 31 декабря 2005 года
МЬЯНМА	278	225	53	0
ФИЛИППИНЫ	0	0	0	0
ПАПУА-НОВАЯ ГВИНЕЯ	6	1	5	0
ТАИЛАНД	149	72	77	0
ТИМОР-ЛЕШТИ	38	28	10	0
ВЬЕТНАМ НАМ	0	0	0	0
СИНГАПУР	0	0	0	0
ДРУГИЕ СТРАНЫ ВОСТОЧНОЙ АЗИИ	0	0	0	0
ВОСТОЧНАЯ АЗИЯ И ТИХИЙ ОКЕАН	921	596	325	0
АЗИЯ И ТИХИЙ ОКЕАН	2 370	1 538	832	0
<u>ЕВРОПА</u>				
<u>ВОСТОЧНАЯ ЕВРОПА</u>				
ВОСТОЧНАЯ ЕВРОПА В ЦЕЛОМ	14	7	7	0
АРМЕНИЯ	10	7	3	0
АЗЕРБАЙДЖАН	42	31	11	0
БЕЛАРУСЬ	150	54	96	0
ГРУЗИЯ	131	114	17	0
РЕСПУБЛИКА МОЛДОВА	143	129	14	0
РОССИЙСКАЯ ФЕДЕРАЦИЯ	400	358	42	0
УКРАИНА	249	214	35	0
ВОСТОЧНАЯ ЕВРОПА	1 137	913	224	0
<u>ЦЕНТРАЛЬНАЯ ЕВРОПА</u>				
ДРУГИЕ СТРАНЫ ЦЕНТРАЛЬНОЙ ЕВРОПЫ	60	49	11	0
ЦЕНТРАЛЬНАЯ ЕВРОПА И БАЛТИЙСКИЕ ГОСУДАРСТВА	26	5	21	0
БОЛГАРИЯ	0	0	0	0
КИПР	0	0	0	0
ЧЕШСКАЯ РЕСПУБЛИКА	1	4	(3)	0
ВЕНГРИЯ	14	5	9	0
ЛАТВИЯ	0	0	0	0
ПОЛЬША	0	0	0	0
РУМЫНИЯ	2	5	(3)	0
СЛОВАЦКАЯ РЕСПУБЛИКА	19	10	9	0
СЛОВЕНИЯ	2	2	0	0
ТУРЦИЯ	32	7	24	0
ЦЕНТРАЛЬНАЯ ЕВРОПА	156	87	69	0
<u>ЗАПАДНАЯ ЕВРОПА</u>				
ПОРТУГАЛИЯ	0	0	0	0
МАЛЬТА	3	3	(0)	0
АВСТРИЯ	12	18	(6)	0
БЕЛЬГИЯ	44	19	25	0
ФРАНЦИЯ	71	39	32	0
СОЕДИНЕННОЕ КОРОЛЕВСТВО	9	4	4	0
ГЕРМАНИЯ	1	0	1	0
ГРЕЦИЯ	0	1	(1)	0
ИРЛАНДИЯ	9	9	(0)	0
ИТАЛИЯ	24	14	9	0
НИДЕРЛАНДЫ	0	0	0	0
ИСПАНИЯ	77	48	30	0
ШВЕЦИЯ	16	5	10	0
ШВЕЙЦАРИЯ	23	23	1	0
ЗАПАДНАЯ ЕВРОПА	289	182	106	0
<u>ЮГО-ВОСТОЧНАЯ ЕВРОПА</u>				
ЮГО-ВОСТОЧНАЯ ЕВРОПА В ЦЕЛОМ	0	0	0	0
АЛБАНИЯ	75	45	30	0
БОСНИЯ И ГЕРЦЕГОВИНА	349	216	133	0
ХОРВАТИЯ	79	31	48	0
СЕРБИЯ И ЧЕРНОГОРИЯ	837	635	203	0

Проекты предыдущих лет
Погашенные/непогашенные обязательства
По состоянию на 31 декабря 2005 года
(в тыс. долл. США)

Таблица 5

ФОНД ГОДОВОЙ ПРОГРАММЫ	Непогашенные обязательства на 1 января	Платежи, произведенные в 2005 году	Обязательства, списанные в 2005 году	Непогашенные обязательства на 31 декабря 2005 года
БЫВШАЯ ЮГОСЛАВСКАЯ РЕСПУБЛИКА МАКЕДОНИЯ	50	45	5	0
ЮГО-ЗАПАДНАЯ ЕВРОПА	1 390	971	419	0
ЕВРОПА	2 972	2 154	818	0
<u>СЕВЕРНАЯ И ЮЖНАЯ АМЕРИКА</u>				
<u>СЕВЕРНАЯ ЧАСТЬ ЮЖНОЙ АМЕРИКИ</u>				
СЕВЕРНАЯ ЧАСТЬ ЮЖНОЙ АМЕРИКИ В ЦЕЛОМ	75	83	(8)	0
РЕГИОНАЛЬНОЕ ОТДЕЛЕНИЕ В ВЕНЕСУЭЛЕ	32	22	10	0
ЭКВАДОР	62	45	17	0
КОЛУМБИЯ	425	404	21	0
КОСТА-РИКА	1	0	1	0
ПАНАМА	20	3	17	0
СЕВЕРНАЯ ЧАСТЬ ЮЖНОЙ АМЕРИКИ	615	557	59	0
<u>ЮЖНАЯ ЧАСТЬ ЮЖНОЙ АМЕРИКИ</u>				
ЮЖНАЯ ЧАСТЬ ЮЖНОЙ АМЕРИКИ В ЦЕЛОМ	67	27	40	0
РЕГИОНАЛЬНОЕ ОТДЕЛЕНИЕ В АРГЕНТИНЕ	13	11	2	0
БРАЗИЛИЯ	6	3	2	0
ЧИЛИ	0	0	0	0
ЮЖНАЯ ЧАСТЬ ЮЖНОЙ АМЕРИКИ	85	41	45	0
<u>СЕВЕРНАЯ АМЕРИКА И КАРИБСКИЙ БАССЕЙН</u>				
СЕВЕРНАЯ АМЕРИКА И КАРИБСКИЙ БАССЕЙН В ЦЕЛОМ	124	(9)	133	0
КУБА	29	29	0	0
КАНАДА	6	0	6	0
СОЕДИНЕННЫЕ ШТАТЫ АМЕРИКИ	101	8	93	0
СЕВЕРНАЯ АМЕРИКА И КАРИБСКИЙ БАССЕЙН	260	28	232	0
<u>ЦЕНТРАЛЬНАЯ АМЕРИКА И МЕКСИКА</u>				
ЦЕНТРАЛЬНАЯ АМЕРИКА В ЦЕЛОМ	28	23	4	0
РЕГИОНАЛЬНОЕ ОТДЕЛЕНИЕ В МЕКСИКЕ	1	0	1	0
ЦЕНТРАЛЬНАЯ АМЕРИКА И МЕКСИКА	29	23	6	0
СЕВЕРНАЯ И ЮЖНАЯ АМЕРИКА	989	648	341	0
ПОЛЕВЫЕ ОПЕРАЦИИ	52 744	42 691	10 053	0
<u>ГЛОБАЛЬНЫЕ ПРОГРАММЫ</u>				
<u>ИСПОЛНИТЕЛЬНОЕ РУКОВОДСТВО И УПРАВЛЕНИЕ</u>				
<u>ИСПОЛНИТЕЛЬНОЕ РУКОВОДСТВО И УПРАВЛЕНИЕ</u>				
ИСПОЛНИТЕЛЬНОЕ БЮРО, ГЛОБАЛЬНЫЕ ОПЕРАЦИИ	5	5	0	0
СЛУЖБА ПО ЧРЕЗВЫЧАЙНЫМ СИТУАЦИЯМ И ВОПРОСАМ БЕЗОПАСНОСТИ	1 549	1 417	132	0
ИСПОЛНИТЕЛЬНОЕ РУКОВОДСТВО И УПРАВЛЕНИЕ	1 554	1 421	132	0
ИСПОЛНИТЕЛЬНОЕ РУКОВОДСТВО И УПРАВЛЕНИЕ	1 554	1 421	132	0
<u>СЛУЖБЫ ОТДЕЛА МЕЖДУНАРОДНОЙ ЗАЩИТЫ</u>				
<u>СЛУЖБЫ ОТДЕЛА МЕЖДУНАРОДНОЙ ЗАЩИТЫ</u>				
СЛУЖБЫ ОТДЕЛА МЕЖДУНАРОДНОЙ ЗАЩИТЫ	480	240	240	0
СЛУЖБЫ ОТДЕЛА МЕЖДУНАРОДНОЙ ЗАЩИТЫ	480	240	240	0
СЛУЖБЫ ОТДЕЛА МЕЖДУНАРОДНОЙ ЗАЩИТЫ	480	240	240	0
<u>ОТДЕЛ ВНЕШНИХ СВЯЗЕЙ</u>				
<u>ОТДЕЛ ВНЕШНИХ СВЯЗЕЙ</u>				
ОТДЕЛ ВНЕШНИХ СВЯЗЕЙ	1 401	1 108	294	0
ОТДЕЛ ВНЕШНИХ СВЯЗЕЙ	1 401	1 108	294	0
ОТДЕЛ ВНЕШНИХ СВЯЗЕЙ	1 401	1 108	294	0
<u>ОТДЕЛ ИНФОРМАЦИОННЫХ СИСТЕМ И ТЕЛЕКОММУНИКАЦИЙ</u>				

**Проекты предыдущих лет
Погашенные/непогашенные обязательства
По состоянию на 31 декабря 2005 года
(в тыс. долл. США)**

Таблица 5

ФОНД ГОДОВОЙ ПРОГРАММЫ	Непогашенные обязательства на 1 января	Платежи, произведенные в 2005 году	Обязательства, списанные в 2005 году	Непогашенные обязательства на 31 декабря 2005 года
ПОСУ, МОДЕРНИЗАЦИЯ НА МЕСТАХ	894	726	168	0
ПОСУ, ТЕХНИЧЕСКАЯ ИНФРАСТРУКТУРА	216	215	0	0
ССТ, ПОСУ, ФИНАНСЫ, ЦЕПОЧКА СНАБЖЕНИЯ	1 007	423	584	0
ССТ, ПОСУ, ЛЮДСКИЕ РЕСУРСЫ	200	198	2	0
ОБНОВЛЕНИЕ СИСТЕМ УПРАВЛЕНИЯ-ГО	2 316	1 563	754	0
ССТ, ИНТРАNET	27	27	0	0
СИТТ, РАЗРАБОТКА ПО НА МЕСТАХ	74	55	19	0
СИТ, ОПЕРАТИВНОЕ И ТЕХНИЧЕСКОЕ ОБСЛУЖИВАНИЕ НА МЕСТАХ	108	105	3	0
СИТ, ПОДДЕРЖКА, ТЕЛЕКОММУНИКАЦИИ НА МЕСТАХ	284	243	41	0
СИТ, ОБСЛУЖИВАНИЕ ПОЛЬЗОВАТЕЛЕЙ НА МЕСТАХ	11	0	11	0
СИТТ, ОБУЧЕНИЕ ПОЛЬЗОВАТЕЛЕЙ	4	0	4	0
СИТ, ЗАПАСЫ КОММУНИКАЦИОННОГО ОБОРУДОВАНИЯ	1 227	1 157	71	0
СИТ, ЗАПАСЫ ИТ-ОБОРУДОВАНИЯ	59	59	(0)	0
СЛУЖБА ИНФОРМАЦИОННЫХ ТЕХНОЛОГИЙ И ТЕЛЕКОММУНИКАЦИЙ-ГО	1 794	1 646	148	0
ОТДЕЛ ИНФОРМАЦИОННЫХ СИСТЕМ И ТЕЛЕКОММУНИКАЦИЙ	4 110	3 209	902	0
<i>ДЕПАРТАМЕНТ ОПЕРАЦИЙ</i>				
<i>ОТДЕЛ ОПЕРАТИВНОГО ОБСЛУЖИВАНИЯ</i>				
ОТДЕЛ ОПЕРАТИВНОЙ ПОДДЕРЖКИ	1 239	957	281	0
ОТДЕЛ ОПЕРАТИВНОГО ОБСЛУЖИВАНИЯ	1 239	957	281	0
ПРОВЕДЕНИЕ ЭКСПЕРТНЫХ ОЦЕНОК (ГОАП)	83	70	12	0
ДЕПАРТАМЕНТ ОПЕРАЦИЙ	1 322	1 028	294	0
<i>ОТДЕЛ УПРАВЛЕНИЯ ЛЮДСКИМИ РЕСУРСАМИ</i>				
ОУЛР, ДОБРОВОЛЬНОЕ ПРЕКРАЩЕНИЕ СЛУЖБЫ	1 049	1 049	0	0
ОУЛР, СПЕЦИАЛЬНЫЕ РАСХОДЫ ПО ПЕРСОНАЛУ	78	6	71	0
ОУЛР, ПОДГОТОВКА ПО ВОПРОСАМ УПРАВЛЕНИЯ КАРЬЕРОЙ	120	76	45	0
ОУЛР, БРИФИНГ И ОРИЕНТАЦИЯ	22	12	10	0
ОУЛР, ОБУЧЕНИЕ КОММУНИКАЦИОННЫМ НАВЫКАМ	55	45	10	0
ОУЛР, ЯЗЫКОВАЯ ПОДГОТОВКА	0	0	0	0
ОУЛР, ВНЕШНЯЯ ПОДГОТОВКА	7	6	0	0
ОУЛР, ПОДГОТОВКА ПО ВОПРОСАМ СНЯТИЯ СТРЕССА	3	2	1	0
ОВС, РАЗРАБОТКА И ПРОИЗВОДСТВО УЧЕБНЫХ ИНСТРУМЕНТОВ	22	2	20	0
ПРОЕКТ-ЦЕНТР ОЦЕНКИ	43	43	0	0
ОТДЕЛ УПРАВЛЕНИЯ ЛЮДСКИМИ РЕСУРСАМИ	1 399	1 241	158	0
ОТДЕЛ УПРАВЛЕНИЯ ЛЮДСКИМИ РЕСУРСАМИ	1 399	1 241	158	0
<i>ОТДЕЛ УПРАВЛЕНИЯ ФИНАНСАМИ И СНАБЖЕНИЕМ</i>				
<i>ОТДЕЛ УПРАВЛЕНИЯ ФИНАНСАМИ И СНАБЖЕНИЕМ</i>				
СЛУЖБА ФИНАНСОВЫХ РЕСУРСОВ	0	0	0	0
СЛУЖБА УПРАВЛЕНИЯ СНАБЖЕНИЕМ	1 410	1 174	237	0
ОТДЕЛ УПРАВЛЕНИЯ ФИНАНСАМИ И СНАБЖЕНИЕМ	1 410	1 174	237	0
ОТДЕЛ УПРАВЛЕНИЯ ФИНАНСАМИ И СНАБЖЕНИЕМ	1 410	1 174	237	0
<i>ДРУГИЕ ГЛОБАЛЬНЫЕ ПРОГРАММЫ</i>				
<i>ДРУГИЕ ГЛОБАЛЬНЫЕ ОПЕРАЦИИ</i>				
ДРУГИЕ ГЛОБАЛЬНЫЕ ОПЕРАЦИИ	0	0	0	0

**Проекты предыдущих лет
Погашенные/непогашенные обязательства
По состоянию на 31 декабря 2005 года
(в тыс. долл. США)**

Таблица 5

ФОНД ГОДОВОЙ ПРОГРАММЫ	Непогашенные обязательства на 1 января	Платежи, произведенные в 2005 году	Обязательства, списанные в 2005 году	Непогашенные обязательства на 31 декабря 2005 года
ДРУГИЕ ГЛОБАЛЬНЫЕ ОПЕРАЦИИ	0	0	0	0
ДРУГИЕ ГЛОБАЛЬНЫЕ ПРОГРАММЫ	0	0	0	0
ГЛОБАЛЬНЫЕ ПРОГРАММЫ В ЦЕЛОМ	0	0	0	0
ГЛОБАЛЬНЫЕ ПРОГРАММЫ	11 677	9 421	2 255	0
<i>ШТАБ-КВАРТИРА</i>				
<i>ИСПОЛНИТЕЛЬНОЕ БЮРО</i>				
<i>ИСПОЛНИТЕЛЬНОЕ БЮРО</i>				
ИСПОЛНИТЕЛЬНОЕ БЮРО	238	134	104	0
ИСПОЛНИТЕЛЬНОЕ БЮРО	238	134	104	0
ИСПОЛНИТЕЛЬНОЕ БЮРО	238	134	104	0
<i>ДЕПАРТАМЕНТ МЕЖДУНАРОДНОЙ ЗАЩИТЫ</i>				
ДМЗ, КАНЦЕЛЯРИЯ ДИРЕКТОРА	15	3	12	0
ДМЗ, ОПЕРАЦИИ ПО ЗАЩИТЕ И ЮРИДИЧЕСКИЕ КОНСУЛЬТАЦИИ	18	7	11	0
ДМЗ, СЕКЦИЯ ПО ПОТЕНЦИАЛУ В ОБЛАСТИ ЗАЩИТЫ	18	15	3	0
ДМЗ, РАССЕЛЕНИЕ	20	4	16	0
ДМЗ, РЕШЕНИЯ И ОПЕРАТИВНАЯ ПОДДЕРЖКА	79	26	52	0
ДМЗ, ОПРЕДЕЛЕНИЕ СТАТУСА И ИНФОРМАЦИЯ ПО ВОПРОСАМ ЗАЩИТЫ	11	7	5	0
ДЕПАРТАМЕНТ МЕЖДУНАРОДНОЙ ЗАЩИТЫ	161	62	99	0
ДЕПАРТАМЕНТ МЕЖДУНАРОДНОЙ ЗАЩИТЫ	161	62	99	0
<i>ОТДЕЛ ВНЕШНИХ СВЯЗЕЙ</i>				
ОВС, КАНЦЕЛЯРИЯ ДИРЕКТОРА	22	18	4	0
ОВС, СВЯЗИ С ЧАСТНЫМ СЕКТОРОМ И ОБЩЕСТВЕННОСТЬЮ	21	20	1	0
ОВС, СЛУЖБА ПО СВЯЗЯМ С ДОНОРАМИ И МОБИЛИЗАЦИИ РЕСУРСОВ	63	42	22	0
ДИРЕКТОР, ОТДЕЛ ВНЕШНИХ СВЯЗЕЙ	5	0	5	0
ОВС, ГРУППА ПО СВЯЗЯМ С НПО	3	3	0	0
ОВС, СЕКРЕТАРИАТ И МЕЖОРГАНИЗАЦИОННЫЕ ВОПРОСЫ	81	27	55	0
ОВС, СЛУЖБА ПО СВЯЗЯМ СО СМИ И ОИ	43	12	31	0
ОВС, АРХИВЫ, УЧЕТ И СВЯЗЬ	1	1	0	0
ОВС, СУЭД - УПРАВЛЕНИЕ ЭЛЕКТРОННОЙ ДОКУМЕНТАЦИЕЙ	49	41	9	0
ОТДЕЛ ВНЕШНИХ СВЯЗЕЙ	290	164	125	0
ОТДЕЛ ВНЕШНИХ СВЯЗЕЙ	290	164	125	0
СИТ, ТЕЛЕКОММУНИКАЦИИ	17	13	4	0
СИТТ, СЛУЖБА ИНФОРМАЦИОННЫХ ТЕХНОЛОГИЙ И ТЕЛЕКОММУНИКАЦИЙ	128	112	16	0
ССТ, РАЗРАБОТКА ПО, ОПЕРАТИВНАЯ ПОДДЕРЖКА	17	10	7	0
СИТ, ОПЕРАТИВНОЕ И ТЕХНИЧЕСКОЕ ОБСЛУЖИВАНИЕ ШТАБ-КВАРТИРЫ	187	169	18	0
СИТ, ОБСЛУЖИВАНИЕ ПОЛЬЗОВАТЕЛЕЙ, ШТАБ-КВАРТИРА	146	55	91	0
СИТТ, СЕКЦИЯ ПЛАТЕЖНЫХ ВЕДОМОСТЕЙ УВКБ	3	0	3	0
ОТДЕЛ ИНФОРМАЦИОННЫХ СИСТЕМ И ТЕЛЕКОММУНИКАЦИЙ	499	359	139	0
<i>ДЕПАРТАМЕНТ ОПЕРАЦИЙ</i>				
<i>ДЕПАРТАМЕНТ ОПЕРАЦИЙ</i>				
ОТДЕЛ ОПЕРАТИВНОЙ ПОДДЕРЖКИ	299	186	114	0
ДЕПАРТАМЕНТ ОПЕРАЦИЙ	31	14	17	0
РЕГИОНАЛЬНЫЕ БЮРО	354	162	192	0
ДЕПАРТАМЕНТ ОПЕРАЦИЙ	684	362	323	0

**Проекты предыдущих лет
Погашенные/непогашенные обязательства
По состоянию на 31 декабря 2005 года
(в тыс. долл. США)**

Таблица 5

ФОНД ГОДОВОЙ ПРОГРАММЫ	Непогашенные обязательства на 1 января	Платежи, произведенные в 2005 году	Обязательства, списанные в 2005 году	Непогашенные обязательства на 31 декабря 2005 года
ДЕПАРТАМЕНТ ОПЕРАЦИЙ	684	362	323	0
<i>ОТДЕЛ УПРАВЛЕНИЯ ЛЮДСКИМИ РЕСУРСАМИ</i>				
СЕКЦИЯ ПЛАТЕЖНЫХ ВЕДОМОСТЕЙ	24	180	(156)	0
ОУЛР, КАНЦЕЛЯРИЯ ДИРЕКТОРА	6	5	1	0
ОУЛР, СЕКЦИЯ АДМИНИСТРАТИВНОЙ ПОДДЕРЖКИ ПЕРСОНАЛА	32	7	26	0
ОУЛР, НАБОР И РАССТАНОВКА КАДРОВ	25	3	21	0
ОУЛР, ПОВЫШЕНИЕ КВАЛИФИКАЦИИ ПЕРСОНАЛА	7	4	3	0
ОУЛР, ГРУППА ПО ВОПРОСАМ СОЦИАЛЬНОГО ОБЕСПЕЧЕНИЯ ПЕРСОНАЛА	11	3	8	0
ОУЛР, МЕДИЦИНСКАЯ СЛУЖБА	246	144	102	0
ОТДЕЛ УПРАВЛЕНИЯ ЛЮДСКИМИ РЕСУРСАМИ	351	346	5	0
<i>ОТДЕЛ УПРАВЛЕНИЯ ЛЮДСКИМИ РЕСУРСАМИ</i>	351	346	5	0
<i>ОТДЕЛ УПРАВЛЕНИЯ ФИНАНСАМИ И СНАБЖЕНИЕМ</i>				
<i>ОТДЕЛ УПРАВЛЕНИЯ ФИНАНСАМИ И СНАБЖЕНИЕМ</i>				
КАНЦЕЛЯРИЯ КОНТРОЛЕРА	33	28	5	0
СЛУЖБА ФИНАНСОВЫХ РЕСУРСОВ	1 285	1 351	(66)	0
СЛУЖБА УПРАВЛЕНИЯ СНАБЖЕНИЕМ	767	549	217	0
СОВМЕСТНАЯ ДЕЯТЕЛЬНОСТЬ ООН	534	526	8	0
ОТДЕЛ УПРАВЛЕНИЯ ФИНАНСАМИ И СНАБЖЕНИЕМ	2 619	2 454	164	0
<i>ОТДЕЛ УПРАВЛЕНИЯ ФИНАНСАМИ И СНАБЖЕНИЕМ</i>	2 619	2 454	164	0
<i>ДРУГИЕ СЕКЦИИ ШТАБ-КВАРТИРЫ</i>				
<i>ДРУГИЕ ПОДРАЗДЕЛЕНИЯ ШТАБ-КВАРТИРЫ</i>				
ДРУГИЕ ПОДРАЗДЕЛЕНИЯ	10	8	2	0
ДРУГИЕ ПОДРАЗДЕЛЕНИЯ ШТАБ-КВАРТИРЫ	10	8	2	0
ДРУГИЕ СЕКЦИИ ШТАБ-КВАРТИРЫ	10	8	2	0
ШТАБ-КВАРТИРА	4 852	3 890	961	0
<i>В ЦЕЛОМ</i>				
<i>В ЦЕЛОМ</i>				
<i>В ЦЕЛОМ</i>	4			
В ЦЕЛОМ	4	4	0	0
(Нет)	4	4	0	0
В ЦЕЛОМ	4	4	0	0
(Нет)	4	4	0	0
В ЦЕЛОМ	4	4	0	0
(Нет)	4	4	0	0
В ЦЕЛОМ	4	4	0	0
(Нет)		4	0	0
Итого, ФОНД ГОДОВОЙ ПРОГРАММЫ	69 276	56 007	13 270	0

Проекты предыдущих лет
Погашенные/непогашенные обязательства
по состоянию на 31 декабря 2005 года
(в тыс. долл. США)

Таблица 5

ФОНД ДОПОЛНИТЕЛЬНЫХ ПРОГРАММ	Непогашенные обязательства на 1 января	Платежи, произведенные в 2005 году	Обязательства, списанные в 2005 году	Непогашенные обязательства на 31 декабря 2005 года
<u>ВСЕГО, УВКБ</u>				
<u>ПОЛЕВЫЕ ОПЕРАЦИИ</u>				
<u>АФРИКА</u>				
<u>ЗАПАДНАЯ АФРИКА</u>				
ЗАПАДНАЯ АФРИКА В ЦЕЛОМ	4 429	3 650	779	0
БЕНИН	0	0	0	0
ГАНА	0	0	0	0
ГВИНЕЯ	0	0	0	0
КОТ-ДИВУАР	0	0	0	0
ЛИБЕРИЯ	0	(19)	19	0
НИГЕРИЯ	0	0	0	0
СЕНЕГАЛ	0	0	0	0
СЬЕРРА-ЛЕОНЕ	0	0	0	0
ЗАПАДНАЯ АФРИКА	4 429	3 630	799	0
<u>ВОСТОЧНАЯ АФРИКА И СТРАНЫ АФРИКАНСКОГО РОГА</u>				
ЭРИТРЕЯ	0	0	0	0
ЭФИОПИЯ	297	282	16	0
КЕНИЯ	304	215	88	0
СУДАН	156	133	23	0
УГАНДА	400	372	28	0
ВОСТОЧНАЯ АФРИКА И СТРАНЫ АФРИКАНСКОГО РОГА	1 157	1 003	155	0
<u>ЦЕНТРАЛЬНАЯ АФРИКА И РАЙОН ВЕЛИКИХ ОЗЕР</u>				
ЦЕНТРАЛЬНОАФРИКАНСКАЯ РЕСПУБЛИКА	0	0	0	0
СТРАНЫ ЦЕНТРАЛЬНОЙ АФРИКИ	1 042	1 042	0	0
БУРУНДИ	1 794	1 675	119	0
ЧАД	7 731	7 295	435	0
РЕСПУБЛИКА КОНГО	0	0	0	0
ДЕМОКРАТИЧЕСКАЯ РЕСПУБЛИКА КОНГО	134	122	12	0
ОБЪЕДИНЕННАЯ РЕСПУБЛИКА ТАНЗАНИЯ	596	579	17	0
ЦЕНТРАЛЬНАЯ АФРИКА И РАЙОН ВЕЛИКИХ ОЗЕР	11 297	10 714	583	0

**Проекты предыдущих лет
Погашенные/непогашенные обязательства
по состоянию на 31 декабря 2005 года
(в тыс. долл. США)**

Таблица 5

ФОНД ДОПОЛНИТЕЛЬНЫХ ПРОГРАММ	Непогашенные обязательства на 1 января	Платежи, произведенные в 2005 году	Обязательства, списанные в 2005 году	Непогашенные обязательства на 31 декабря 2005 года
<i><u>ЮЖНАЯ ЧАСТЬ АФРИКИ</u></i>				
АНГОЛА	0	0	0	0
НАМИБИЯ	0	0	0	0
ЮЖНАЯ АФРИКА	0	0	0	0
ЗАМБИЯ	0	0	0	0
ЮЖНАЯ ЧАСТЬ АФРИКИ	0	0	0	0
АФРИКА	16 883	15 347	1 536	0
<i><u>ЦАЮЗАСАБВ</u></i>				
<i><u>БЛИЖНИЙ ВОСТОК</u></i>				
БЛИЖНИЙ ВОСТОК В ЦЕЛОМ	33	33	0	0
ИРАК	5 184	4 957	227	0
ИОРДАНИЯ	41	33	8	0
КУВЕЙТ	0	0	0	0
ЛИВАН	1	0	1	0
САУДОВСКАЯ АРАВИЯ	0	0	0	0
СИРИЙСКАЯ АРАБСКАЯ РЕСПУБЛИКА	0	0	0	0
БЛИЖНИЙ ВОСТОК	5 259	5 023	236	0
<i><u>ЮГО-ЗАПАДНАЯ АЗИЯ</u></i>				
ЮГО-ЗАПАДНАЯ АЗИЯ В ЦЕЛОМ	28	16	12	0
АФГАНИСТАН	2	(1)	3	0
ИСЛАМСКАЯ РЕСПУБЛИКА ИРАН	42	42	0	0
ПАКИСТАН	0	0	0	0
ЮГО-ЗАПАДНАЯ АЗИЯ	72	57	15	0
<i><u>ЦЕНТРАЛЬНАЯ АЗИЯ</u></i>				
ТАДЖИКИСТАН	0	0	0	0
ТУРКМЕНИСТАН	0	0	0	0
УЗБЕКИСТАН	0	0	0	0
ЦЕНТРАЛЬНАЯ АЗИЯ	0	0	0	0
ЦАЮЗАСАБВ	5 331	5 080	252	0
<i><u>АЗИЯ И ТИХИЙ ОКЕАН</u></i>				
<i><u>ЮЖНАЯ АЗИЯ</u></i>				
ШРИ-ЛАНКА	(0)	(0)	0	0
ЮЖНАЯ АЗИЯ	(0)	(0)	0	0
<i><u>ВОСТОЧНАЯ АЗИЯ И ТИХИЙ ОКЕАН</u></i>				
ИНДОНЕЗИЯ	0	0	0	0
ТИМОР-ЛЕШТИ	0	0	0	0
ВОСТОЧНАЯ АЗИЯ И ТИХИЙ ОКЕАН	0	0	0	0

Проекты предыдущих лет
Погашенные/непогашенные обязательства
по состоянию на 31 декабря 2005 года
(в тыс. долл. США)

Таблица 5

ФОНД ДОПОЛНИТЕЛЬНЫХ ПРОГРАММ	Непогашенные обязательства на 1 января	Платежи, произведенные в 2005 году	Обязательства, списанные в 2005 году	Непогашенные обязательства на 31 декабря 2005 года
АЗИЯ И ТИХИЙ ОКЕАН	(0)	(0)	0	0
<u>ЕВРОПА</u>				
<u>ЦЕНТРАЛЬНАЯ ЕВРОПА</u>				
ТУРЦИЯ	1	0	1	0
ЦЕНТРАЛЬНАЯ АФРИКА	1	0	1	0
<u>ЗАПАДНАЯ ЕВРОПА</u>				
СОЕДИНЕННОЕ КОРОЛЕВСТВО	14	14	0	0
ГЕРМАНИЯ	0	0	0	0
ЗАПАДНАЯ ЕВРОПА	14	14	0	0
<u>ЮГО-ВОСТОЧНАЯ ЕВРОПА</u>				
ЮГО-ВОСТОЧНАЯ ЕВРОПА В ЦЕЛОМ	0	0	0	0
АЛБАНИЯ	0	0	0	0
СЕРБИЯ И ЧЕРНОГОРИЯ	0	0	0	0
БЫВШАЯ ЮГОСЛАВСКАЯ РЕСПУБЛИКА МАКЕДОНИЯ	0	0	0	0
ЮГО-ВОСТОЧНАЯ ЕВРОПА	0	0	0	0
ЕВРОПА	15	14	1	0
ПОЛЕВЫЕ ОПЕРАЦИИ	22 229	20 440	1 789	0
<u>ГЛОБАЛЬНЫЕ ПРОГРАММЫ</u>				
<u>ИСПОЛНИТЕЛЬНОЕ РУКОВОДСТВО И УПРАВЛЕНИЕ</u>				
<u>ИСПОЛНИТЕЛЬНОЕ РУКОВОДСТВО И УПРАВЛЕНИЕ</u>				
ИСПОЛНИТЕЛЬНОЕ БЮРО, ГЛОБАЛЬНЫЕ ОПЕРАЦИИ	0	0	0	0
ИСПОЛНИТЕЛЬНОЕ РУКОВОДСТВО И УПРАВЛЕНИЕ	0	0	0	0
ИСПОЛНИТЕЛЬНОЕ РУКОВОДСТВО И УПРАВЛЕНИЕ	0	0	0	0
<u>СЛУЖБЫ ОТДЕЛА МЕЖДУНАРОДНОЙ ЗАЩИТЫ</u>				
<u>СЛУЖБЫ ОТДЕЛА МЕЖДУНАРОДНОЙ ЗАЩИТЫ</u>				
СЛУЖБЫ ОТДЕЛА МЕЖДУНАРОДНОЙ ЗАЩИТЫ	0	0	0	0
СЛУЖБЫ ОТДЕЛА МЕЖДУНАРОДНОЙ ЗАЩИТЫ	0	0	0	0
СЛУЖБЫ ОТДЕЛА МЕЖДУНАРОДНОЙ ЗАЩИТЫ	0	0	0	0
<u>ДЕПАРТАМЕНТ ОПЕРАЦИЙ</u>				
<u>ОТДЕЛ ОПЕРАТИВНОГО ОБСЛУЖИВАНИЯ</u>				
ОТДЕЛ ОПЕРАТИВНОЙ ПОДДЕРЖКИ	0	0	0	0
ОТДЕЛ ОПЕРАТИВНОГО ОБСЛУЖИВАНИЯ	0	0	0	0
ДЕПАРТАМЕНТ ОПЕРАЦИЙ	0	0	0	0
<u>ОТДЕЛ УПРАВЛЕНИЯ ФИНАНСАМИ И СНАБЖЕНИЕМ</u>				

**Проекты предыдущих лет
 Погашенные/непогашенные обязательства
 по состоянию на 31 декабря 2005 года
 (в тыс. долл. США)**

Таблица 5

ФОНД ДОПОЛНИТЕЛЬНЫХ ПРОГРАММ	Непогашенные обязательства на 1 января	Платежи, произведенные в 2005 году	Обязательства, списанные в 2005 году	Непогашенные обязательства на 31 декабря 2005 года
<i><u>ОТДЕЛ УПРАВЛЕНИЯ ФИНАНСАМИ И СНАБЖЕНИЕМ</u></i>				
СЛУЖБА УПРАВЛЕНИЯ СНАБЖЕНИЕМ	0	0	0	0
ОТДЕЛ УПРАВЛЕНИЯ ФИНАНСАМИ И СНАБЖЕНИЕМ	0	0	0	0
ОТДЕЛ УПРАВЛЕНИЯ ФИНАНСАМИ И СНАБЖЕНИЕМ	0	0	0	0
ГЛОБАЛЬНЫЕ ПРОГРАММЫ В ЦЕЛОМ	0	0	0	0
ГЛОБАЛЬНЫЕ ПРОГРАММЫ	0	0	0	0
<i><u>ШТАБ-КВАРТИРА</u></i>				
<i><u>ИСПОЛНИТЕЛЬНОЕ БЮРО</u></i>				
<i><u>ИСПОЛНИТЕЛЬНОЕ БЮРО</u></i>				
ИСПОЛНИТЕЛЬНОЕ БЮРО	0	0	0	0
ИСПОЛНИТЕЛЬНОЕ БЮРО	0	0	0	0
ИСПОЛНИТЕЛЬНОЕ БЮРО	0	0	0	0
<i><u>ДЕПАРТАМЕНТ МЕЖДУНАРОДНОЙ ЗАЩИТЫ</u></i>				
ДЕПАРТАМЕНТ МЕЖДУНАРОДНОЙ ЗАЩИТЫ	0	0	0	0
ДЕПАРТАМЕНТ МЕЖДУНАРОДНОЙ ЗАЩИТЫ	0	0	0	0
<i><u>ДЕПАРТАМЕНТ ОПЕРАЦИЙ</u></i>				
<i><u>ДЕПАРТАМЕНТ ОПЕРАЦИЙ</u></i>				
РЕГИОНАЛЬНЫЕ БЮРО	0	(1)	1	0
ДЕПАРТАМЕНТ ОПЕРАЦИЙ	0	(1)	1	0
ДЕПАРТАМЕНТ ОПЕРАЦИЙ	0	(1)	1	0
<i><u>ОТДЕЛ УПРАВЛЕНИЯ ЛЮДСКИМИ РЕСУРСАМИ</u></i>				
СЕКЦИЯ ПЛАТЕЖНЫХ ВЕДОМОСТЕЙ	0	(0)	0	0
ОТДЕЛ УПРАВЛЕНИЯ ЛЮДСКИМИ РЕСУРСАМИ	0	(0)	0	0
ОТДЕЛ УПРАВЛЕНИЯ ЛЮДСКИМИ РЕСУРСАМИ	0	(0)	0	0
<i><u>ОТДЕЛ УПРАВЛЕНИЯ ФИНАНСАМИ И СНАБЖЕНИЕМ</u></i>				
<i><u>ОТДЕЛ УПРАВЛЕНИЯ ФИНАНСАМИ И СНАБЖЕНИЕМ</u></i>				
СЛУЖБА ФИНАНСОВЫХ РЕСУРСОВ	0	(0)	0	0
СОВМЕСТНАЯ ДЕЯТЕЛЬНОСТЬ ООН	11	11	0	0
ОТДЕЛ УПРАВЛЕНИЯ ФИНАНСАМИ И СНАБЖЕНИЕМ	11	10	0	0
ОТДЕЛ УПРАВЛЕНИЯ ФИНАНСАМИ И СНАБЖЕНИЕМ	11	10	0	0
ШТАБ-КВАРТИРА	11	9	1	0
Итого, ФОНД ДОПОЛНИТЕЛЬНЫХ ПРОГРАММ	22 240	20 449	1 790	0

ВЕДОМОСТЬ ПОСТУПЛЕНИЙ И РАСХОДОВ
с разбивкой по фондам/регионам/странам/территориям
за год, закончившийся 31 декабря 2005 года
(в тыс. долл. США)

Приложение к ведомости I

ФОНД ГОДОВОЙ ПРОГРАММЫ	Взносы за текущий год	Прочие поступления	Расходы за текущий год	Корректировки, относящиеся к предыдущему году	Списание обязательств, относящихся к предыдущим годам	Перераспределение средств в другие фонды/из других фондов	Остаток на начало года	Остаток на конец года
<u>ВСЕГО, УВКБ</u>								
<u>ПОЛЕВЫЕ ОПЕРАЦИИ</u>								
<u>АФРИКА</u>								
АФРИКА В ЦЕЛОМ	65 446	0	0	0	0	(65 446)	0	(0)
ЗАПАДНАЯ АФРИКА	78 907	595	120 563	1 146	1 909	38 672	387	1 053
ВОСТОЧНАЯ АФРИКА И СТРАНЫ АФРИКАНСКОГО РОГА	58 998	1 217	96 832	750	1 313	34 554	(0)	0
ЦЕНТРАЛЬНАЯ АФРИКА И РАЙОН ВЕЛИКИХ ОЗЕР	63 568	1 684	78 351	78	2 033	11 074	38	123
ЮЖНАЯ ЧАСТЬ АФРИКИ	26 445	206	51 824	319	774	23 590	491	0
АФРИКА	293 363	3 702	347 570	2 292	6 030	42 444	916	1 176
<u>ЦАЮЗАСАБВ</u>								
ЦАЮЗАСАБВ В ЦЕЛОМ	0	0	0	0	0	0	0	0
СЕВЕРНАЯ АФРИКА	4 004	2	6 906	41	192	3 434	(0)	767
БЛИЖНИЙ ВОСТОК	11 499	13	17 522	299	379	5 530	(0)	199
ЮГО-ЗАПАДНАЯ АЗИЯ	73 092	532	92 237	499	1 375	10 000	6 824	86
ЦЕНТРАЛЬНАЯ АЗИЯ	2 478	218	6 969	20	86	4 156	12	0
ЦАЮЗАСАБВ	91 072	765	123 633	859	2 032	23 120	6 836	1 052
<u>АЗИЯ И ТИХИЙ ОКЕАН</u>								
АЗИЯ И ТИХИЙ ОКЕАН В ЦЕЛОМ	5 140	0	0	0	0	(5 129)	1	11
ЮЖНАЯ АЗИЯ	18 606	66	22 137	(624)	506	3 447	261	126
ВОСТОЧНАЯ АЗИЯ И ТИХИЙ ОКЕАН	18 932	74	32 046	450	325	12 182	82	(0)
АЗИЯ И ТИХИЙ ОКЕАН	42 678	140	54 183	(174)	832	10 500	344	137
<u>ЕВРОПА</u>								
ЕВРОПА В ЦЕЛОМ	0	0	0	0	0	0	0	0
ВОСТОЧНАЯ ЕВРОПА	19 164	32	29 520	(239)	224	10 703	0	363
ЦЕНТРАЛЬНАЯ ЕВРОПА	4 512	3	16 181	(53)	69	11 845	0	195

ВЕДОМОСТЬ ПОСТУПЛЕНИЙ И РАСХОДОВ
с разбивкой по фондам/регионам/странам/территориям
за год, закончившийся 31 декабря 2005 года
(в тыс. долл. США)

Приложение к ведомости I

ФОНД ГОДОВОЙ ПРОГРАММЫ	Взносы за текущий год	Прочие поступления	Расходы за текущий год	Корректировки, относящиеся к предыдущему году	Списание обязательств, относящихся к предыдущим годам	Перераспределение средств в другие фонды/из других фондов	Остаток на начало года	Остаток на конец года
ЗАПАДНАЯ ЕВРОПА	3 762	12	18 278	(126)	106	14 518	7	(0)
ЮГО-ВОСТОЧНАЯ ЕВРОПА	26 303	78	43 632	186	419	17 079	0	432
ЕВРОПА	53 740	125	107 612	(232)	818	54 144	7	990
СЕВЕРНАЯ И ЮЖНАЯ АМЕРИКА								
СЕВЕРНАЯ И ЮЖНАЯ АМЕРИКА В ЦЕЛОМ	0	0	0	0	0	0	0	0
ЮЖНАЯ АМЕРИКА В ЦЕЛОМ	0	0	0	0	0	0	0	0
СЕВЕРНАЯ ЧАСТЬ ЮЖНОЙ АМЕРИКИ	14 814	36	16 884	190	59	2 260	617	1 092
ЮЖНАЯ ЧАСТЬ ЮЖНОЙ АМЕРИКИ	1 660	0	4 055	30	45	2 046	275	0
СЕВЕРНАЯ АМЕРИКА И КАРИБСКИЙ БАССЕЙН	2 204	25	7 794	12	232	5 320	0	0
ЦЕНТРАЛЬНАЯ АМЕРИКА И МЕКСИКА	1 558	8	2 673	6	6	1 096	0	0
СЕВЕРНАЯ И ЮЖНАЯ АМЕРИКА	20 236	70	31 406	238	341	10 721	891	1 092
ПОЛЕВЫЕ ОПЕРАЦИИ	501 089	4 802	664 403	2 983	10 053	140 929	8 994	4 447
ГЛОБАЛЬНЫЕ ПРОГРАММЫ								
ИСПОЛНИТЕЛЬНОЕ РУКОВОДСТВО И УПРАВЛЕНИЕ								
ИСПОЛНИТЕЛЬНОЕ РУКОВОДСТВО И УПРАВЛЕНИЕ	4 901	77	14 695	(6)	132	9 591	0	0
ИСПОЛНИТЕЛЬНОЕ РУКОВОДСТВО И УПРАВЛЕНИЕ	4 901	77	14 695	(6)	132	9 591	0	0
СЛУЖБЫ ОТДЕЛА МЕЖДУНАРОДНОЙ ЗАЩИТЫ								
СЛУЖБЫ ОТДЕЛА МЕЖДУНАРОДНОЙ ЗАЩИТЫ	7 123	0	9 026	482	240	1 280	1 034	1 132
СЛУЖБЫ ОТДЕЛА МЕЖДУНАРОДНОЙ ЗАЩИТЫ	7 123	0	9 026	482	240	1 280	1 034	1 132
ОТДЕЛ ВНЕШНИХ СВЯЗЕЙ								
ОТДЕЛ ВНЕШНИХ СВЯЗЕЙ	846	0	7 190	30	294	6 116	89	186
ОТДЕЛ ВНЕШНИХ СВЯЗЕЙ	846	0	7 190	30	294	6 116	89	186
ОТДЕЛ ИНФОРМАЦИОННЫХ СИСТЕМ И ТЕЛЕКОММУНИКАЦИИ								
ОБНОВЛЕНИЕ СИСТЕМ УПРАВЛЕНИЯ - ГО	0	0	17 922	0	754	17 168	0	0

ВЕДОМОСТЬ ПОСТУПЛЕНИЙ И РАСХОДОВ
с разбивкой по фондам/регионам/странам/территориям
за год, закончившийся 31 декабря 2005 года
(в тыс. долл. США)

Приложение к ведомости I

ФОНД ГОДОВОЙ ПРОГРАММЫ	Взносы за текущий год	Прочие поступления	Расходы за текущий год	Корректировки, относящиеся к предыдущему году	Списание обязательств, относящихся к предыдущим годам	Перераспределение средств в другие фонды/из других фондов	Остаток на начало года	Остаток на конец года
СЛУЖБА ИНФОРМАЦИОННЫХ ТЕХНОЛОГИЙ И ТЕЛЕКОММУНИКАЦИЙ - ГО	0	0	1 088	0	148	940	0	0
ОТДЕЛ ИНФОРМАЦИОННЫХ СИСТЕМ И ТЕЛЕКОММУНИКАЦИЙ	0	0	19 010	0	902	18 108	0	0
<i>ДЕПАРТАМЕНТ ОПЕРАЦИЙ</i>								
ОТДЕЛ ОПЕРАТИВНОГО ОБСЛУЖИВАНИЯ	9 537	0	8 839	129	281	(427)	946	1 626
ПРОВЕДЕНИЕ ЭКСПЕРТНЫХ ОЦЕНОК (ГОАП)	167	0	221	80	12	(39)	0	0
ДЕПАРТАМЕНТ ОПЕРАЦИЙ	9 704	0	9 060	209	294	(465)	946	1 626
<i>ОТДЕЛ УПРАВЛЕНИЯ ЛЮДСКИМИ РЕСУРСАМИ</i>								
ОТДЕЛ УПРАВЛЕНИЯ ЛЮДСКИМИ РЕСУРСАМИ	0	0	13 457	(108)	158	13 293	114	0
ОТДЕЛ УПРАВЛЕНИЯ ЛЮДСКИМИ РЕСУРСАМИ	0	0	13 457	(108)	158	13 293	114	0
<i>ОТДЕЛ УПРАВЛЕНИЯ ФИНАНСАМИ И СНАБЖЕНИЕМ</i>								
ОТДЕЛ УПРАВЛЕНИЯ ФИНАНСАМИ И СНАБЖЕНИЕМ	0	0	561	0	237	325	0	0
ОТДЕЛ УПРАВЛЕНИЯ ФИНАНСАМИ И СНАБЖЕНИЕМ	0	0	561	0	237	325	0	0
<i>ДРУГИЕ ГЛОБАЛЬНЫЕ ПРОГРАММЫ</i>								
ДРУГИЕ ГЛОБАЛЬНЫЕ ПРОГРАММЫ	0	0	0	0	0	0	0	0
ДРУГИЕ ГЛОБАЛЬНЫЕ ПРОГРАММЫ	0	0	0	0	0	0	0	0
ГЛОБАЛЬНЫЕ ОПЕРАЦИИ	19 417	0	0	(133)	0	(19 285)	0	0
ГЛОБАЛЬНЫЕ ПРОГРАММЫ В ЦЕЛОМ	19 417	0	0	(133)	0	(19 285)	0	0
ГЛОБАЛЬНЫЕ ПРОГРАММЫ	41 991	77	72 999	474	2 255	28 963	2 182	2 944
<i>ШТАБ-КВАРТИРА</i>								
<i>ИСПОЛНИТЕЛЬНОЕ БЮРО</i>								
ИСПОЛНИТЕЛЬНОЕ БЮРО	409	0	4 852	3	104	3 493	930	87
ИСПОЛНИТЕЛЬНОЕ БЮРО	409	0	4 852	3	104	3 493	930	87
<i>ДЕПАРТАМЕНТ МЕЖДУНАРОДНОЙ ЗАЩИТЫ</i>								
ДЕПАРТАМЕНТ МЕЖДУНАРОДНОЙ ЗАЩИТЫ	96	37	8 629	0	99	8 348	49	0

ВЕДОМОСТЬ ПОСТУПЛЕНИЙ И РАСХОДОВ
с разбивкой по фондам/регионам/странам/территориям
за год, закончившийся 31 декабря 2005 года
(в тыс. долл. США)

Приложение к ведомости I

ФОНД ГОДОВОЙ ПРОГРАММЫ	Взносы за текущий год	Прочие поступления	Расходы за текущий год	Корректировки, относящиеся к предыдущему году	Списание обязательств, относящихся к предыдущим годам	Перераспределение средств в другие фонды/из других фондов	Остаток на начало года	Остаток на конец года
ДЕПАРТАМЕНТ МЕЖДУНАРОДНОЙ ЗАЩИТЫ	96	37	8 629	0	99	8 348	49	0
ОТДЕЛ ВНЕШНИХ СВЯЗЕЙ								
ОТДЕЛ ВНЕШНИХ СВЯЗЕЙ	0	0	9 339	3	125	9 211	0	0
ОТДЕЛ ВНЕШНИХ СВЯЗЕЙ								
СИТ, ТЕЛЕКОММУНИКАЦИИ	0	0	233	0	4	228	0	0
СИТ, СЛУЖБА ИНФОРМАЦИОННЫХ ТЕХНОЛОГИЙ И ТЕЛЕКОММУНИКАЦИЙ	0	9	4 910	0	16	4 885	0	0
СИТ, РАЗРАБОТКА ОП, ОПЕРАТИВНАЯ ПОДДЕРЖКА	0	0	164	0	7	157	0	0
СИТ, ОПЕРАТИВНОЕ ТЕХНИЧЕСКОЕ ОБСЛУЖИВАНИЕ ШТАБ-КВАРТИРЫ	0	0	230	0	18	212	0	0
СИТ, ОБСЛУЖИВАНИЕ ПОЛЬЗОВАТЕЛЕЙ В ШТАБ-КВАРТИРЕ	0	0	1 137	0	91	1 046	0	0
СИТ, СЕКЦИЯ ПЛАТЕЖНЫХ ВЕДОМОСТЕЙ УВКБ	0	0	0	0	3	(3)	0	0
ОИСТ, КАНЦЕЛЯРИЯ ДИРЕКТОРА	0	0	424	0	0	424	0	0
ОТДЕЛ ИНФОРМАЦИОННЫХ СИСТЕМ И ТЕЛЕКОММУНИКАЦИЙ	0	9	7 098	0	139	6 949	0	0
ДЕПАРТАМЕНТ ОПЕРАЦИЙ								
ДЕПАРТАМЕНТ ОПЕРАЦИЙ	2 765	0	38 098	1	323	35 005	4	0
ДЕПАРТАМЕНТ ОПЕРАЦИЙ	2 765	0	38 098	1	323	35 005	4	0
ОТДЕЛ УПРАВЛЕНИЯ ЛЮДСКИМИ РЕСУРСАМИ								
ОТДЕЛ УПРАВЛЕНИЯ ЛЮДСКИМИ РЕСУРСАМИ	0	1	13 366	155	5	12 819	386	0
ОТДЕЛ УПРАВЛЕНИЯ ЛЮДСКИМИ РЕСУРСАМИ								
ОТДЕЛ УПРАВЛЕНИЯ ЛЮДСКИМИ РЕСУРСАМИ	0	1	13 366	155	5	12 819	386	0
ОТДЕЛ УПРАВЛЕНИЯ ФИНАНСАМИ И СНАБЖЕНИЕМ								
ОТДЕЛ УПРАВЛЕНИЯ ФИНАНСАМИ И СНАБЖЕНИЕМ	403	1 417	16 729	11	164	15 030	(0)	297
ОТДЕЛ УПРАВЛЕНИЯ ФИНАНСАМИ И СНАБЖЕНИЕМ								
ОТДЕЛ УПРАВЛЕНИЯ ФИНАНСАМИ И СНАБЖЕНИЕМ	403	1 417	16 729	11	164	15 030	(0)	297
ДРУГИЕ СЕКЦИИ ШТАБ-КВАРТИРЫ								
ДРУГИЕ ПОДРАЗДЕЛЕНИЯ ШТАБ-КВАРТИРЫ	0	1	395	1	2	386	6	0
ДРУГИЕ СЕКЦИИ ШТАБ-КВАРТИРЫ								
ДРУГИЕ СЕКЦИИ ШТАБ-КВАРТИРЫ	0	1	395	1	2	386	6	0

ВЕДОМОСТЬ ПОСТУПЛЕНИЙ И РАСХОДОВ
с разбивкой по фондам/регионам/странам/территориям
за год, закончившийся 31 декабря 2005 года
(в тыс. долл. США)

Приложение к ведомости I

ФОНД ГОДОВОЙ ПРОГРАММЫ	Взносы за текущий год	Прочие поступления	Расходы за текущий год	Корректировки, относящиеся к предыдущему году	Списание обязательств, относящихся к предыдущим годам	Перераспределение средств в другие фонды/из других фондов	Остаток на начало года	Остаток на конец года
ШТАБ-КВАРТИРА В ЦЕЛОМ								
ШТАБ-КВАРТИРА В ЦЕЛОМ	25 923	0	0	0	0	(25 923)	0	0
ШТАБ-КВАРТИРА В ЦЕЛОМ	25 923	0	0	0	0	(25 923)	0	0
ШТАБ-КВАРТИРА	29 597	1 465	98 506	174	961	65 318	1 374	384
ОПЕРАТИВНЫЙ РЕЗЕРВ								
<i>ОПЕРАТИВНЫЙ РЕЗЕРВ</i>								
ОПЕРАТИВНЫЙ РЕЗЕРВ	7 169	0	0	0	0	(17 169)	10 000	0
ОПЕРАТИВНЫЙ РЕЗЕРВ	7 169	0	0	0	0	(17 169)	10 000	0
ОПЕРАТИВНЫЙ РЕЗЕРВ	7 169	0	0	0	0	(17 169)	10 000	0
В ЦЕЛОМ								
<i>В ЦЕЛОМ</i>								
В ЦЕЛОМ	218 663	0	0	(75)	0	(219 975)	1 387	(0)
В ЦЕЛОМ	218 663	0	0	(75)	0	(219 975)	1 387	(0)
В ЦЕЛОМ	218 663	0	0	(75)	0	(219 975)	1 387	(0)
Итого, ФОНД ГОДОВОЙ ПРОГРАММЫ	798 509	6 344	835 908	3 557	13 270	(1 935)	23 937	7 775

ВЕДОМОСТЬ ПОСТУПЛЕНИЙ И РАСХОДОВ
с разбивкой по фондам/регионам/странам/территориям
за год, закончившийся 31 декабря 2005 года
(в тыс. долл. США)

ЦЕЛЕВОЙ ФОНД ГОДОВОЙ ПРОГРАММЫ	Взносы за текущий год	Прочие поступления	Расходы за текущий год	Корректировки, относящиеся к предыдущему году	Списание обязательств, относящихся к предыдущим годам	Перераспределение средств в другие фонды/из других фондов	Остаток на начало года	Остаток на конец года	Приложение к ведомости I	
<u>ВСЕГО, УВКЕ</u>										
<u>ПОЛЕВЫЕ ОПЕРАЦИИ</u>										
АФРИКА	0	0	0	(25)	0	0	25	0		
ЦАЮЗАСАБВ	0	0	0	0	0	0	0	0		
ПОЛЕВЫЕ ОПЕРАЦИИ	0	0	0	(25)	0	0	25	0		
<u>ГЛОБАЛЬНЫЕ ПРОГРАММЫ</u>										
ГЛОБАЛЬНЫЕ ПРОГРАММЫ В ЦЕЛОМ	0	0	0	(339)	0	0	339	0		
ГЛОБАЛЬНЫЕ ПРОГРАММЫ	0	0	0	(339)	0	0	339	0		
<u>ШТАБ-КВАРТИРА</u>										
ИСПОЛНИТЕЛЬНОЕ БЮРО	0	0	0	0	0	0	0	0		
ОТДЕЛ ВНЕШНИХ СВЯЗЕЙ	0	0	0	0	0	0	0	0		
ДЕПАРТАМЕНТ ОПЕРАЦИЙ	0	0	0	(40)	0	0	40	0		
ШТАБ-КВАРТИРА В ЦЕЛОМ	0	0	0	0	0	0	0	0		
ШТАБ-КВАРТИРА	0	0	0	(40)	0	0	40	0		
Итого, ЦЕЛЕВОЙ ФОНД ГОДОВОЙ ПРОГРАММЫ	0	0	0	(403)	0	0	403	0		

ВЕДОМОСТЬ ПОСТУПЛЕНИЙ И РАСХОДОВ
с разбивкой по фондам/регионам/странам/территориям
за год, закончившийся 31 декабря 2005 года
(в тыс. долл. США)

ФОНД ОТЧИСЛЕНИЙ ИЗ РЕГУЛЯРНОГО БЮДЖЕТА ООН	Приложение к ведомости I							Остаток на начало года	Остаток на конец года
	Взносы за текущий год	Прочие поступления	Расходы за текущий год	Корректировки, относящиеся к предыдущему году	Списание обязательств, относящихся к предыдущим годам	Перераспределение средств в другие фонды/из других фондов	Остаток на начало года		
<i>ВСЕГО, УВКБ</i>									
<i><u>ШТАБ-КВАРТИРА</u></i>									
ИСПОЛНИТЕЛЬНОЕ БЮРО	0	0	3 131	0	0	0	0	(3 034)	(6 164)
ОТДЕЛ ВНЕШНИХ СВЯЗЕЙ	0	0	6 027	0	0	0	0	(5 614)	(11 641)
ОТДЕЛ ИНФОРМАЦИОННЫХ СИСТЕМ И ТЕЛЕКОММУНИКАЦИЙ	0	0	5 380	0	0	0	0	(5 450)	(10 831)
ОТДЕЛ УПРАВЛЕНИЯ ЛЮДСКИМИ РЕСУРСАМИ	0	0	6 209	0	0	0	0	(6 112)	(12 321)
ОТДЕЛ УПРАВЛЕНИЯ ФИНАНСАМИ И СНАБЖЕНИЕМ	0	0	17 786	0	0	0	0	(7 540)	(25 326)
ШТАБ-КВАРТИРА В ЦЕЛОМ	38 494	0	0	0	0	0	0	27 750	66 244
ШТАБ-КВАРТИРА	38 494	0	38 534	0	0	0	0	0	(40)
<i>В ЦЕЛОМ</i>									
В ЦЕЛОМ	776	0	0	0	0	0	0	0	776
В ЦЕЛОМ	776	0	0	0	0	0	0	0	776
Итого, ФОНД ОТЧИСЛЕНИЙ ИЗ РЕГУЛЯРНОГО БЮДЖЕТА ООН	39 270	0	38 534	0	0	0	0	0	736

ВЕДОМОСТЬ ПОСТУПЛЕНИЙ И РАСХОДОВ
с разбивкой по фондам/регионам/странам/территориям
за год, закончившийся 31 декабря 2005 года
(в тыс. долл. США)

ФОНД ДОПОЛНИТЕЛЬНЫХ ПРОГРАММ	Приложение к ведомости I									
	Взносы за текущий год	Прочие поступления	Расходы за текущий год	Корректировки, относящиеся к предыдущему году	Списанные обязательства, относящиеся к предыдущим годам	Перераспределение средств в другие фонды/из других фондов	Остаток на начало года	Остаток на конец года		
ВСЕГО, УВКБ										
<u>ПОЛЕВЫЕ ОПЕРАЦИИ</u>										
АФРИКА										
АФРИКА В ЦЕЛОМ	22 802	0	0	0	0	(21 470)	0	1 332		
АФРИКА В ЦЕЛОМ	22 802	0	0	0	0	(21 470)	0	1 332		
<u>ЗАПАДНАЯ АФРИКА</u>										
ЗАПАДНАЯ АФРИКА В ЦЕЛОМ	0	0	0	11	779	(791)	0	0		
БЕНИН	0	0	0	0	0	0	0	0		
ГАМБИЯ	0	0	0	5	0	(5)	0	0		
ГАНА	0	0	0	(1)	0	0	0	0		
ГВИНЕЯ	0	0	0	0	0	0	0	0		
КОТ-ДИВУАР	0	0	0	0	0	0	0	0		
ЛИБЕРИЯ	0	0	0	0	19	(19)	0	0		
НИТЕРИЯ	0	0	0	1	0	(1)	0	0		
СЕНЕГАЛ	0	0	0	0	0	0	0	0		
СЬЕРРА-ЛЕОНЕ	0	0	0	2	0	(2)	0	0		
ЗАПАДНАЯ АФРИКА	0	0	0	17	799	(816)	0	0		
<u>ВОСТОЧНАЯ АФРИКА И СТРАНЫ АФРИКАНСКОГО РОГА</u>										
ВОСТОЧНАЯ АФРИКА И СТРАНЫ АФРИКАНСКОГО РОГА В ЦЕЛОМ	0	0	0	0	0	(4 973)	4 973	0		
ЭРИТРЕЯ	0	0	0	0	0	0	0	0		
ЭФИОПИЯ	1 294	0	2 731	0	16	1 422	0	0		
КЕНИЯ	0	0	2 214	0	88	2 126	0	0		
СОМАЛИ	1 018	0	1 302	0	0	284	0	0		
СУДАН	40 567	0	49 094	50	23	10 798	374	2 716		
УГАНДА	0	0	2 120	0	28	1 472	0	0		
ВОСТОЧНАЯ АФРИКА И СТРАНЫ АФРИКАНСКОГО РОГА	42 878	0	57 462	50	155	11 749	5 347	2 716		
<u>ЦЕНТРАЛЬНАЯ АФРИКА И РАЙОН ВЕЛИКИХ ОЗЕР</u>										
ЦЕНТРАЛЬНАЯ АФРИКА И РАЙОН ВЕЛИКИХ ОЗЕР	33 355	0	0	0	0	(34 392)	1 043	5		
ЦЕНТРАЛЬНОАФРИКАНСКАЯ РЕСПУБЛИКА	0	0	1 000	0	0	990	11	0		
БУРУНДИ	15 751	0	33 823	118	119	17 835	0	0		
ЧАД	49 903	0	63 384	3 899	435	(3 493)	15 127	2 486		
РЕСПУБЛИКА КОНГО	702	0	1 760	0	0	1 053	5	0		

ВЕДОМОСТЬ ПОСТУПЛЕНИЙ И РАСХОДОВ
с разбивкой по фондам/регионам/странам/территориям
за год, закончившийся 31 декабря 2005 года
(в тыс. долл. США)

Приложение к ведомости I									
ФОНД ДОПОЛНИТЕЛЬНЫХ ПРОГРАММ	Взносы за текущий год	Прочие поступления	Расходы за текущий год	Корректировки, относящиеся к предыдущему году	Списанные обязательства, относящиеся к предыдущим годам	Перераспределение средств в другие фонды/из других фондов	Остаток на начало года	Остаток на конец года	
ДЕМОКРАТИЧЕСКАЯ РЕСПУБЛИКА КОНГО	7 262	0	14 587	0	12	7 313	0	0	
РУАНДА	0	0	297	0	0	297	0	0	
ОБЪЕДИНЕННАЯ РЕСПУБЛИКА ТАНЗАНИЯ	2 047	0	9 083	77	17	6 943	0	0	
ЦЕНТРАЛЬНАЯ АФРИКА И РАЙОН ВЕЛИКИХ ОЗЕР	109 020	0	123 935	4 094	583	(3 456)	16 185	2 491	
<i>ЮЖНАЯ ЧАСТЬ АФРИКИ</i>									
ЮЖНАЯ ЧАСТЬ АФРИКИ В ЦЕЛОМ	0	0	0	0	0	(0)	0	0	
АНГОЛА	0	0	4	0	0	4	(0)	0	
НАМИБИЯ	0	0	0	0	0	0	0	0	
ЗАМБИЯ	0	0	0	(124)	0	(0)	124	(0)	
ЮЖНАЯ ЧАСТЬ АФРИКИ	0	0	4	(124)	0	4	124	(0)	
АФРИКА	174 700	0	181 400	4 037	1 536	(13 989)	21 656	6 539	
<i>ЦАЮЗАСАБВ В ЦЕЛОМ</i>									
ЦАЮЗАСАБВ В ЦЕЛОМ	417	0	0	0	0	(417)	0	0	
ЦАЮЗАСАБВ В ЦЕЛОМ	417	0	0	0	0	(417)	0	0	
<i>СЕВЕРНАЯ АФРИКА</i>									
СЕВЕРНАЯ АФРИКА В ЦЕЛОМ	1 716	0	0	0	0	(631)	0	1 085	
ЗАПАДНАЯ САХАРА	0	0	511	0	0	511	0	0	
СЕВЕРНАЯ АФРИКА	1 716	0	511	0	0	(120)	0	1 085	
<i>БЛИЖНИЙ ВОСТОК</i>									
БЛИЖНИЙ ВОСТОК В ЦЕЛОМ	9 604	0	477	0	0	(14 723)	14 456	8 860	
ЕГИПЕТ	0	0	78	0	0	78	0	0	
ИРАК	11 683	0	24 481	1 221	227	6 952	4 399	0	
ИОРДАНИЯ	0	0	2 836	236	8	2 592	0	0	
КУВЕЙТ	0	0	0	0	0	0	0	0	
ЛИВАН	0	0	363	0	1	362	0	0	
САУДОВСКАЯ АРАВИЯ	0	0	0	0	0	0	0	0	
СИРИЙСКАЯ АРАБСКАЯ РЕСПУБЛИКА	0	0	221	2	0	219	0	0	
БЛИЖНИЙ ВОСТОК	21 286	0	28 457	1 459	236	(4 520)	18 854	8 860	
<i>ЮГО-ЗАПАДНАЯ АЗИЯ</i>									
ЮГО-ЗАПАДНАЯ АЗИЯ В ЦЕЛОМ	0	0	(0)	0	12	(12)	0	0	
АФГАНИСТАН	0	0	0	22	3	(25)	0	0	
ИСЛАМСКАЯ РЕСПУБЛИКА ИРАН	15	0	1 818	171	0	1 632	0	0	
ПАКИСТАН	30 234	0	10 739	0	0	(2 116)	0	17 379	

ВЕДОМОСТЬ ПОСТУПЛЕНИЙ И РАСХОДОВ
с разбивкой по фондам/регионам/странам/территориям
за год, закончившийся 31 декабря 2005 года
(в тыс. долл. США)

ФОНД ДОПОЛНИТЕЛЬНЫХ ПРОГРАММ	Приложение к ведомости I									
	Взносы за текущий год	Прочие поступления	Расходы за текущий год	Корректировки, относящиеся к предыдущему году	Списанные обязательства, относящиеся к предыдущим годам	Перераспределение средств в другие фонды/из других фондов	Остаток на начало года	Остаток на конец года		
ЮГО-ЗАПАДНАЯ АЗИЯ	30 249	0	12 557	193	15	(522)	0	17 379		
<i>ЦЕНТРАЛЬНАЯ АЗИЯ</i>										
ТАДЖИКИСТАН	0	0	0	0	0	0	0	0		
ТУРКМЕНИСТАН	0	0	0	0	0	0	0	0		
УЗБЕКИСТАН	0	0	0	0	0	0	0	0		
ЦЕНТРАЛЬНАЯ АЗИЯ	0	0	0	0	0	0	0	0		
ЦАЮЗАСАБВ	53 668	0	41 525	1 652	252	(5 578)	18 854	27 323		
<i>АЗИЯ И ТИХИЙ ОКЕАН</i>										
<i>АЗИЯ И ТИХИЙ ОКЕАН В ЦЕЛОМ</i>										
АЗИЯ И ТИХИЙ ОКЕАН В ЦЕЛОМ	13 397	0	(0)	0	0	(1 193)	0	12 204		
АЗИЯ И ТИХИЙ ОКЕАН В ЦЕЛОМ	13 397	0	(0)	0	0	(1 193)	0	12 204		
<i>ЮЖНАЯ АЗИЯ</i>										
ЮЖНАЯ АЗИЯ В ЦЕЛОМ	0	0	0	0	0	0	0	0		
ШРИ-ЛАНКА	14 912	0	9 257	0	0	(1 044)	0	4 611		
ЮЖНАЯ АЗИЯ	14 912	0	9 257	0	0	(1 044)	0	4 611		
<i>ВОСТОЧНАЯ АЗИЯ И ТИХИЙ ОКЕАН</i>										
ВОСТОЧНАЯ АЗИЯ И ТИХИЙ ОКЕАН В ЦЕЛОМ	0	0	0	0	0	0	0	0		
ИНДОНЕЗИЯ	29 427	0	19 214	0	0	(2 160)	0	8 054		
ТИМОР-ЛЕШТИ	0	0	0	0	0	0	0	0		
ДРУГИЕ СТРАНЫ ВОСТОЧНОЙ АЗИИ	0	0	0	0	0	0	0	0		
ВОСТОЧНАЯ АЗИЯ И ТИХИЙ ОКЕАН	29 427	0	19 214	0	0	(2 160)	0	8 054		
АЗИЯ И ТИХИЙ ОКЕАН	57 736	0	28 471	0	0	(4 397)	0	24 869		
ЕВРОПА										
<i>ЦЕНТРАЛЬНАЯ ЕВРОПА</i>										
ТУРЦИЯ	0	0	619	0	1	618	0	0		
ЦЕНТРАЛЬНАЯ ЕВРОПА	0	0	619	0	1	618	0	0		
<i>ЗАПАДНАЯ ЕВРОПА</i>										
БЕЛЬГИЯ	0	0	0	0	0	0	0	0		
СОЕДИНЕННОЕ КОРОЛЕВСТВО	0	0	36	42	0	(6)	0	0		
ГЕРМАНИЯ	0	0	63	0	0	63	0	0		
ЗАПАДНАЯ ЕВРОПА	0	0	99	42	0	57	0	0		

ВЕДОМОСТЬ ПОСТУПЛЕНИЙ И РАСХОДОВ
с разбивкой по фондам/регионам/странам/территориям
за год, закончившийся 31 декабря 2005 года
(в тыс. долл. США)

Приложение к ведомости I									
ФОНД ДОПОЛНИТЕЛЬНЫХ ПРОГРАММ	Взносы за текущий год	Прочие поступления	Расходы за текущий год	Корректировки, относящиеся к предыдущему году	Списанные обязательства, относящиеся к предыдущим годам	Перераспределение средств в другие фонды/из других фондов	Остаток на начало года	Остаток на конец года	
В ЦЕЛЕМ	0	0	0	0	0	0	0	0	0
В ЦЕЛЕМ	0	0	0	0	0	0	0	0	0
В ЦЕЛЕМ	0	0	0	0	0	0	0	0	0
Итого, ФОНД ДОПОЛНИТЕЛЬНЫХ ПРОГРАММ	287 504	0	258 475	4 986	1 790	(18 061)	40 987	0	58 731

ВЕДОМОСТЬ ПОСТУПЛЕНИЙ И РАСХОДОВ
с разбивкой по фондам/регионам/странам/территориям
за год, закончившийся 31 декабря 2005 года
(в тыс. долл. США)

ЦЕЛЕВОЙ ФОНД ГОДОВОЙ ПРОГРАММЫ	Приложение к ведомости I							Остаток на конец года
	Взносы за текущий год	Разные поступления	Расходы за текущий год	Корректировки, относящиеся к предыдущему году	Списание обязательств, относящихся к предыдущим годам	Перераспределение средств в другие фонды/из других фондов	Остаток на начало года	
<i>ВСЕГО, УВКБ</i>								
<i>ГЛОБАЛЬНЫЕ ПРОГРАММЫ</i>								
ДЕПАРТАМЕНТ ОПЕРАЦИЙ	0	0	0	692	0	0	(692)	0
ГЛОБАЛЬНЫЕ ПРОГРАММЫ В ЦЕЛОМ	0	0	0	0	0	(364)	364	0
<i>ГЛОБАЛЬНЫЕ ПРОГРАММЫ</i>	0	0	0	692	0	(364)	(328)	0
<i>ШТАБ-КВАРТИРА</i>								
ИСПОЛНИТЕЛЬНОЕ БЮРО	0	0	0	0	0	0	0	0
<i>ШТАБ-КВАРТИРА</i>	0	0	0	0	0	0	0	0
Итого, ЦЕЛЕВОЙ ФОНД ДОПОЛНИТЕЛЬНЫХ ПРОГРАММ	0	0	0	692	0	(364)	(328)	0

ВЕДОМОСТЬ ПОСТУПЛЕНИЙ И РАСХОДОВ
с разбивкой по фондам/регионам/странам/территориям
за год, закончившийся 31 декабря 2005 года
(в тыс. долл. США)

Приложение к ведомости I

МЛАДШИЕ СОТРУДНИКИ КАТЕГОРИИ СПЕЦИАЛИСТОВ	Взносы за текущий год	Прочие поступления	Расходы за текущий год	Корректировки, относящиеся к предыдущему году	Списание обязательств, относящихся к предыдущим годам	Перераспределение средств в другие фонды/из других фондов	Остаток на начало года	Остаток на конец года
<u>ВСЕГО, УВКБ</u>								
<u>ПОЛЕВЫЕ ОПЕРАЦИИ</u>								
<u>АФРИКА</u>								
ЗАПАДНАЯ АФРИКА	0	0	8	0	0	0	(22)	(30)
ЗАПАДНАЯ АФРИКА В ЦЕЛОМ	0	0	87	0	0	0	(84)	(171)
ГАНА	0	0	137	0	0	0	(109)	(246)
ГВИНЕЯ	0	0	0	0	0	0	(44)	(44)
КОТ-ДИВУАР	0	0	92	0	0	0	(56)	(148)
СЕНЕГАЛ	0	0	13	0	0	0	(110)	(123)
СЬЕРРА-ЛЕОНЕ	0	0	336	0	0	0	(426)	(762)
ЗАПАДНАЯ АФРИКА	0	0						
<u>ВОСТОЧНАЯ АФРИКА И СТРАНЫ АФРИКАНСКОГО РОГА</u>								
ВОСТОЧНАЯ АФРИКА И СТРАНЫ АФРИКАНСКОГО РОГА В ЦЕЛОМ	0	0	16	0	0	0	(34)	(50)
ДЖИБУТИ	0	0	8	0	0	0	(74)	(81)
ЭРИТРЕЯ	0	0	30	0	0	0	(66)	(96)
ЭФИОПИЯ	0	0	683	0	0	0	(405)	(1 088)
КЕНИЯ	0	0	393	0	0	0	(392)	(785)
СОМАЛИ	0	0	96	0	0	0	(37)	(133)
СУДАН	0	0	143	0	0	0	0	(143)
УГАНДА	0	0	276	0	0	0	(288)	(564)
ВОСТОЧНАЯ АФРИКА И СТРАНЫ АФРИКАНСКОГО РОГА	0	0	1 644	0	0	0	(1 296)	(2 940)
<u>ЦЕНТРАЛЬНАЯ АФРИКА И РАЙОН ВЕЛИКИХ ОЗЕР</u>								
ЧАД	0	0	91	5	0	0	(35)	(120)
РЕСПУБЛИКА КОНГО	0	0	106	0	0	0	0	(106)

ВЕДОМОСТЬ ПОСТУПЛЕНИЙ И РАСХОДОВ
с разбивкой по фондам/регионам/странам/территориям
за год, закончившийся 31 декабря 2005 года
(в тыс. долл. США)

Приложение к ведомости I

МЛАДШИЕ СОТРУДНИКИ КАТЕГОРИИ СПЕЦИАЛИСТОВ	Взносы за текущий год	Прочие поступления	Расходы за текущий год	Корректировки, относящиеся к предыдущему году	Списание обязательств, относящихся к предыдущим годам	Перераспределение средств в другие фонды/из других фондов	Остаток на начало года	Остаток на конец года
ДЕМОКРАТИЧЕСКАЯ РЕСПУБЛИКА КОНГО	0	0	34	0	0	0	0	(34)
РУАНДА	0	0	7	0	0	0	(115)	(123)
ОБЪЕДИНЕННАЯ РЕСПУБЛИКА ТАНЗАНИЯ	0	0	320	1	0	0	(244)	(563)
ЦЕНТРАЛЬНАЯ АФРИКА И РАЙОН ВЕЛИКИХ ОЗЕР	0	0	558	6	0	0	(394)	(946)
<i>ЮЖНАЯ ЧАСТЬ АФРИКИ</i>								
ЮЖНАЯ ЧАСТЬ АФРИКИ В ЦЕЛОМ	0	0	7	0	0	0	(2)	(9)
АНГОЛА	0	0	185	2	0	0	(170)	(352)
МАЛАВИ	0	0	0	0	0	0	(50)	(50)
МОЗАМБИК	0	0	86	0	0	0	(63)	(149)
НАМИБИЯ	0	0	0	0	0	0	(28)	(28)
ЮЖНАЯ АФРИКА	0	0	165	0	0	0	(126)	(291)
ЗАМБИЯ	0	0	175	0	0	0	(221)	(396)
ЗИМБАБВЕ	0	0	61	0	0	0	(50)	(111)
ЮЖНАЯ ЧАСТЬ АФРИКИ	0	0	680	2	0	0	(708)	(1 386)
АФРИКА	0	0	3 217	9	0	0	(2 825)	(6 033)
<i>ЦАЮЗАСАБВ</i>								
ЦАЮЗАСАБВ В ЦЕЛОМ	0	0	1	0	0	0	(4)	(5)
ЦАЮЗАСАБВ В ЦЕЛОМ	0	0	1	0	0	0	(4)	(5)
<i>СЕВЕРНАЯ АФРИКА</i>								
МАВРИТАНИЯ	0	0	22	0	0	0	0	(22)
СЕВЕРНАЯ АФРИКА	0	0	22	0	0	0	0	(22)
<i>БЛИЖНИЙ ВОСТОК</i>								
ЕГИПЕТ	0	0	56	0	0	0	(77)	(133)
ИОРДАНИЯ	0	0	69	0	0	0	(45)	(114)
СИРИЙСКАЯ АРАБСКАЯ РЕСПУБЛИКА	0	0	6	0	0	0	(76)	(82)

ВЕДОМОСТЬ ПОСТУПЛЕНИЙ И РАСХОДОВ
с разбивкой по фондам/регионам/странам/территориям
за год, закончившийся 31 декабря 2005 года
(в тыс. долл. США)

Приложение к ведомости I

МЛАДШИЕ СОТРУДНИКИ КАТЕГОРИИ СПЕЦИАЛИСТОВ	Взносы за текущий год	Прочие поступления	Расходы за текущий год	Корректировки, относящиеся к предыдущему году	Списание обязательств, относящихся к предыдущим годам	Перераспределение средств в другие фонды/из других фондов	Остаток на начало года	Остаток на конец года
ИЕМЕН	0	0	34	0	0	0	(50)	(84)
БЛИЖНИЙ ВОСТОК	0	0	165	0	0	0	(248)	(413)
<u>ЮГО-ЗАПАДНАЯ АЗИЯ</u>								
АФГАНИСТАН	0	0	198	2	0	0	(175)	(371)
ИСЛАМСКАЯ РЕСПУБЛИКА ИРАН	0	0	81	0	0	0	(90)	(171)
ЮГО-ЗАПАДНАЯ АЗИЯ	0	0	279	3	0	0	(265)	(542)
ЦАЮЗАСАБВ	0	0	466	3	0	0	(518)	(981)
<u>АЗИЯ И ТИХИЙ ОКЕАН</u>								
<u>АЗИЯ И ТИХИЙ ОКЕАН В ЦЕЛОМ</u>	0	0	13	0	0	0	(13)	(26)
АЗИЯ И ТИХИЙ ОКЕАН В ЦЕЛОМ	0	0	13	0	0	0	(13)	(26)
<u>ЮЖНАЯ АЗИЯ</u>								
БАНГЛАДЕШ	0	0	71	0	0	0	(77)	(148)
ИНДИЯ	0	0	82	0	0	0	(84)	(166)
ШРИ-ЛАНКА	0	0	135	0	0	0	(166)	(301)
НЕПАЛ	0	0	213	0	0	0	(161)	(374)
ЮЖНАЯ АЗИЯ	0	0	502	0	0	0	(487)	(989)
<u>ВОСТОЧНАЯ АЗИЯ И ТИХИЙ ОКЕАН</u>								
КИТАЙ	0	0	144	0	0	0	(136)	(281)
ИНДОНЕЗИЯ	0	0	1	0	0	0	0	(1)
КАМБОДЖА	0	0	65	0	0	0	(48)	(113)
МАЛАЙЗИЯ	0	0	19	0	0	0	(64)	(83)
МЬЯНМА	0	0	115	0	0	0	(199)	(314)
ТАИЛАНД	0	0	253	10	0	0	(260)	(503)
ВОСТОЧНАЯ АЗИЯ И ТИХИЙ ОКЕАН	0	0	598	10	0	0	(707)	(1 295)

ВЕДОМОСТЬ ПОСТУПЛЕНИЙ И РАСХОДОВ
с разбивкой по фондам/регионам/странам/территориям
за год, закончившийся 31 декабря 2005 года
(в тыс. долл. США)

Приложение к ведомости I

МЛАДШИЕ СОТРУДНИКИ КАТЕГОРИИ СПЕЦИАЛИСТОВ	Взносы за текущий год	Прочие поступления	Расходы за текущий год	Корректировки, относящиеся к предыдущему году	Списание обязательств, относящихся к предыдущим годам	Перераспределение средств в другие фонды/из других фондов	Остаток на начало года	Остаток на конец года
АЗИЯ И ТИХИЙ ОКЕАН	0	0	1 113	10	0	0	(1 208)	(2 310)
ЕВРОПА								
<i>ЕВРОПА В ЦЕЛОМ</i>								
ЕВРОПА В ЦЕЛОМ	0	0	38	0	0	0	(23)	(61)
ЕВРОПА В ЦЕЛОМ	0	0	38	0	0	0	(23)	(61)
ВОСТОЧНАЯ ЕВРОПА								
АРМЕНИЯ	0	0	0	0	0	0	(68)	(68)
АЗЕРБАЙДЖАН	0	0	135	0	0	0	(115)	(249)
ГРУЗИЯ	0	0	19	0	0	0	(68)	(87)
РОССИЙСКАЯ ФЕДЕРАЦИЯ	0	0	238	0	0	0	(271)	(509)
ВОСТОЧНАЯ ЕВРОПА	0	0	392	0	0	0	(522)	(914)
ЦЕНТРАЛЬНАЯ ЕВРОПА								
КИПР	0	0	17	0	0	0	0	(17)
ЧЕШСКАЯ РЕСПУБЛИКА	0	0	17	1	0	0	(70)	(85)
СЛОВЕНИЯ	0	0	74	0	0	0	(73)	(147)
ТУРЦИЯ	0	0	118	1	0	0	(142)	(258)
ЦЕНТРАЛЬНАЯ ЕВРОПА	0	0	226	2	0	0	(284)	(508)
ЗАПАДНАЯ ЕВРОПА								
БЕЛЬГИЯ	0	0	0	0	0	0	(43)	(43)
ШВЕЙЦАРИЯ	0	0	54	0	0	0	(18)	(71)
ЗАПАДНАЯ ЕВРОПА	0	0	54	0	0	0	(61)	(114)
ЮГО-ВОСТОЧНАЯ ЕВРОПА								
ЮГО-ВОСТОЧНАЯ ЕВРОПА В ЦЕЛОМ	0	0	0	0	0	0	(6)	(6)
БОСНИЯ И ГЕРЦЕГОВИНА	0	0	196	0	0	0	(400)	(596)
ХОРВАТИЯ	0	0	0	0	0	0	(41)	(41)
СЕРБИЯ И ЧЕРНОГОРИЯ	0	0	89	1	0	0	(129)	(217)
БЮР МАКЕДОНИЯ	0	0	76	0	0	0	(64)	(140)
ЮГО-ВОСТОЧНАЯ ЕВРОПА	0	0	360	1	0	0	(640)	(999)

ВЕДОМОСТЬ ПОСТУПЛЕНИЙ И РАСХОДОВ
с разбивкой по фондам/регионам/странам/территориям
за год, закончившийся 31 декабря 2005 года
(в тыс. долл. США)

Приложение к ведомости I

МЛАДШИЕ СОТРУДНИКИ КАТЕГОРИИ СПЕЦИАЛИСТОВ	Взносы за текущий год	Прочие поступления	Расходы за текущий год	Корректировки, относящиеся к предыдущему году	Списание обязательств, относящихся к предыдущим годам	Перераспределение средств в другие фонды/из других фондов	Остаток на начало года	Остаток на конец года
ЕВРОПА	0	0	1 070	3	0	0	(1 530)	(2 596)
СЕВЕРНАЯ И ЮЖНАЯ АМЕРИКА								
<i>СЕВЕРНАЯ И ЮЖНАЯ АМЕРИКА В ЦЕЛОМ</i>								
СЕВЕРНАЯ И ЮЖНАЯ АМЕРИКА В ЦЕЛОМ	0	0	0	0	0	0	(9)	(9)
СЕВЕРНАЯ И ЮЖНАЯ АМЕРИКА В ЦЕЛОМ	0	0	0	0	0	0	(9)	(9)
СЕВЕРНАЯ ЧАСТЬ ЮЖНОЙ АМЕРИКИ								
<i>РЕГИОНАЛЬНОЕ ОТДЕЛЕНИЕ В ВЕНЕСУЭЛЕ КОЛУМБИЯ</i>	0	0	68	0	0	0	(57)	(125)
СЕВЕРНАЯ ЧАСТЬ ЮЖНОЙ АМЕРИКИ	0	0	66	0	0	0	(81)	(148)
СЕВЕРНАЯ ЧАСТЬ ЮЖНОЙ АМЕРИКИ	0	0	135	0	0	0	(138)	(273)
СЕВЕРНАЯ АМЕРИКА И КАРИБСКИЙ БАССЕЙН								
<i>СОЕДИНЕННЫЕ ШТАТЫ АМЕРИКИ</i>	0	0	220	3	0	0	(165)	(383)
СЕВЕРНАЯ АМЕРИКА И КАРИБСКИЙ БАССЕЙН	0	0	220	3	0	0	(165)	(383)
СЕВЕРНАЯ И ЮЖНАЯ АМЕРИКА	0	0	355	3	0	0	(313)	(665)
ПОЛЕВЫЕ ОПЕРАЦИИ	0	0	6 221	27	0	0	(6 392)	(12 586)

ВЕДОМОСТЬ ПОСТУПЛЕНИЙ И РАСХОДОВ
с разбивкой по фондам/регионам/странам/территориям
за год, закончившийся 31 декабря 2005 года
(в тыс. долл. США)

МЛАДШИЕ СОТРУДНИКИ КАТЕГОРИИ СПЕЦИАЛИСТОВ	Приложение к ведомости I							
	Взносы за текущий год	Прочие поступления	Расходы за текущий год	Корректировки, относящиеся к предыдущему году	Списание обязательств, относящихся к предыдущему году	Перераспределение средств в другие фонды/из других фондов	Остаток на начало года	Остаток на конец года
<i>ИСПОЛНИТЕЛЬНОЕ БЮРО</i>								
<i>ИСПОЛНИТЕЛЬНОЕ БЮРО</i>								
ИСПОЛНИТЕЛЬНОЕ БЮРО	0	0	211	0	0	0	(165)	(375)
ИСПОЛНИТЕЛЬНОЕ БЮРО	0	0	211	0	0	0	(165)	(375)
ИСПОЛНИТЕЛЬНОЕ БЮРО	0	0	211	0	0	0	(165)	(375)
<i>ДЕПАРТАМЕНТ</i>								
<i>МЕЖДУНАРОДНОЙ ЗАЩИТЫ</i>								
ДМЗ, КАНЦЕЛЯРИЯ ДИРЕКТОРА	0	0	52	0	0	0	(25)	(76)
ДМЗ, СЕКЦИЯ ПО ПОТЕНЦИАЛУ В ОБЛАСТИ ЗАЩИТЫ	0	0	96	0	0	0	(85)	(181)
ДМЗ, РЕШЕНИЯ И ОПЕРАТИВНАЯ ПОДДЕРЖКА	0	0	118	0	0	0	(48)	(167)
ДМЗ, ОПРЕДЕЛЕНИЕ СТАТУСА И ИНФОРМАЦИЯ ПО ВОПРОСАМ ЗАЩИТЫ	0	0	64	0	0	0	(139)	(203)
ДЕПАРТАМЕНТ МЕЖДУНАРОДНОЙ ЗАЩИТЫ	0	0	330	0	0	0	(297)	(627)
ДЕПАРТАМЕНТ	0	0	330	0	0	0	(297)	(627)
МЕЖДУНАРОДНОЙ ЗАЩИТЫ	0	0	330	0	0	0	(297)	(627)
<i>ОТДЕЛ ВНЕШНИХ СВЯЗЕЙ</i>								
ОВС, КАНЦЕЛЯРИЯ ДИРЕКТОРА	0	0	85	0	0	0	(101)	(186)
ОВС, СВЯЗИ С ЧАСТНЫМ СЕКТОРОМ И ОБЩЕСТВЕННОСТЬЮ	0	0	97	0	0	0	(31)	(127)
ОВС, СЛУЖБА ПО СВЯЗЯМ С ДОНОРАМИ И МОБИЛИЗАЦИИ РЕСУРСОВ	0	0	592	1	0	0	(463)	(1 054)
ОВС, СЕКРЕТАРИАТ И МЕЖОРГАНИЗАЦИОННЫЕ ВОПРОСЫ	0	0	0	0	0	0	(31)	(31)

ВЕДОМОСТЬ ПОСТУПЛЕНИЙ И РАСХОДОВ
с разбивкой по фондам/регионам/странам/территориям
за год, закончившийся 31 декабря 2005 года
(в тыс. долл. США)

МЛАДШИЕ СОТРУДНИКИ КАТЕГОРИИ СПЕЦИАЛИСТОВ	Приложение к ведомости I							
	Взносы за текущий год	Прочие поступления	Расходы за текущий год	Корректировки, относящиеся к предыдущему году	Списание обязательств, относящихся к предыдущему году	Перераспределение средств в другие фонды/из других фондов	Остаток на начало года	Остаток на конец года
ОТДЕЛ ВНЕШНИХ СВЯЗЕЙ	0	0	774	1	0	0	(625)	(1 399)
ОТДЕЛ ВНЕШНИХ СВЯЗЕЙ	0	0	774	1	0	0	(625)	(1 399)
<u>ДЕПАРТАМЕНТ ОПЕРАЦИЙ</u>								
<i>ДЕПАРТАМЕНТ ОПЕРАЦИЙ</i>								
ОТДЕЛ ОПЕРАТИВНОЙ ПОДДЕРЖКИ	0	0	637	0	0	0	(473)	(1 110)
ДЕПАРТАМЕНТ ОПЕРАЦИЙ РЕГИОНАЛЬНЫЕ БЮРО	0	0	5	0	0	0	(58)	(63)
ДЕПАРТАМЕНТ ОПЕРАЦИЙ	0	0	261	0	0	0	(127)	(388)
ДЕПАРТАМЕНТ ОПЕРАЦИЙ	0	0	903	0	0	0	(658)	(1 561)
ДЕПАРТАМЕНТ ОПЕРАЦИЙ	0	0	903	0	0	0	(658)	(1 561)
<u>ОТДЕЛ УПРАВЛЕНИЯ ЛЮДСКИМИ РЕСУРСАМИ</u>								
<i>ОУЛР, НАБОР И РАССТАНОВКА КАДРОВ</i>	0	0	87	0	0	0	(109)	(195)
СЛУЖЕБНАЯ АТТЕСТАЦИЯ	0	0	0	0	0	0	(14)	(14)
ОТДЕЛ УПРАВЛЕНИЯ ЛЮДСКИМИ РЕСУРСАМИ	0	0	87	0	0	0	(123)	(209)
ОТДЕЛ УПРАВЛЕНИЯ ЛЮДСКИМИ РЕСУРСАМИ	0	0	87	0	0	0	(123)	(209)
<u>ОТДЕЛ УПРАВЛЕНИЯ ФИНАНСАМИ И СНАБЖЕНИЕМ</u>								
<i>ОТДЕЛ УПРАВЛЕНИЯ ФИНАНСАМИ И СНАБЖЕНИЕМ</i>								
СЛУЖБА ФИНАНСОВЫХ РЕСУРСОВ	0	0	97	0	0	0	(95)	(191)
СЛУЖБА УПРАВЛЕНИЯ СНАБЖЕНИЕМ	0	0	32	0	0	0	0	(32)
ОТДЕЛ УПРАВЛЕНИЯ	0	0	129	0	0	0	(95)	(224)

ВЕДОМОСТЬ ПОСТУПЛЕНИЙ И РАСХОДОВ
с разбивкой по фондам/регионам/странам/территориям
за год, закончившийся 31 декабря 2005 года
(в тыс. долл. США)

МЛАДШИЕ СОТРУДНИКИ КАТЕГОРИИ СПЕЦИАЛИСТОВ	Приложение к ведомости I							Остаток на конец года
	Взносы за текущий год	Прочие поступления	Расходы за текущий год	Корректировки, относящиеся к предыдущему году	Списание обязательств, относящихся к предыдущему году	Перераспределение средств в другие фонды/из других фондов	Остаток на начало года	
ФИНАНСАМИ И СНАБЖЕНИЕМ								
ОТДЕЛ УПРАВЛЕНИЯ ФИНАНСАМИ И СНАБЖЕНИЕМ	0	0	129	0	0	0	(95)	(224)
<u>ШТАБ-КВАРТИРА В ЦЕЛОМ</u>								
<i>ШТАБ-КВАРТИРА В ЦЕЛОМ</i>								
ШТАБ-КВАРТИРА В ЦЕЛОМ	0	0	0	0	0	(1 008)	1 008	(0)
ШТАБ-КВАРТИРА В ЦЕЛОМ	0	0	0	0	0	(1 008)	1 008	(0)
ШТАБ-КВАРТИРА В ЦЕЛОМ	0	0	0	0	0	(1 008)	1 008	(0)
ШТАБ-КВАРТИРА	0	0	2 434	1	0	(1 008)	(954)	(4 395)
<u>В ЦЕЛОМ</u>								
<u>В ЦЕЛОМ</u>								
<i>В ЦЕЛОМ</i>	0	0	0	0	0	0	297	297
<i>В ЦЕЛОМ</i>	0	0	0	0	0	0	297	297
В ЦЕЛОМ	0	0	0	0	0	0	297	297
В ЦЕЛОМ	0	0	0	0	0	0	297	297
Итого, МЛАДШИЕ СОТРУДНИКИ КАТЕГОРИИ СПЕЦИАЛИСТОВ	9 602	0	8 715	(11)	0	(2 008)	8 554	7 422

ВЕДОМОСТЬ АКТИВОВ, ПАССИВОВ, РЕЗЕРВОВ И ОСТАТКОВ СРЕДСТВ
с разбивкой по фондам/регионам ИСПОЛКОМА/странам/территориям
По состоянию на 31 декабря 2005 года
(в тыс. долл. США)

ФОНД ГОДОВОЙ ПРОГРАММЫ	Приложение к ведомости II						
	АКТИВЫ			ПАССИВЫ			
	Наличность и срочные вклады	Дебиторская задолженность	Общая сумма активов	Неногашенные обязательства	Кредиторская задолженность	Резервы и отстки средств	Общая сумма пассивов, резервов и остатков средств
<u>ВСЕГО, УВКБ</u>							
<u>ПОЛЕВЫЕ ОПЕРАЦИИ</u>							
<u>АФРИКА</u>							
<u>АФРИКА В ЦЕЛОМ</u>	(2 604)	2 604	(0)	0	0	(0)	(0)
<u>АФРИКА В ЦЕЛОМ</u>	(2 604)	2 604	(0)	0	0	(0)	(0)
<u>ЗАПАДНАЯ АФРИКА</u>							
ЗАПАДНАЯ АФРИКА В ЦЕЛОМ	1 601	249	1 850	1 055	0	795	1 850
БЕНИН	82	53	135	165	(30)	0	135
БУРКИНА-ФАСО	1	0	1	0	1	0	1
КАМЕРУН	54	28	82	101	(19)	0	82
ГАМБИЯ	(45)	44	(1)	0	(1)	(0)	(1)
ГАНА	132	266	398	88	52	259	398
ГВИНЕЯ	888	573	1 461	1 460	2	0	1 461
КОТ-ДИВУАР	409	182	591	550	42	(0)	591
ЛИБЕРИЯ	(82)	2 397	2 315	2 188	127	0	2 315
МАЛИ	(82)	91	9	0	9	0	9
НИГЕР	0	0	0	0	0	0	0
НИГЕРИЯ	24	53	77	69	8	(0)	77
СЕНЕГАЛ	18	45	63	33	30	0	63
СЬЕРРА-ЛЕОНЕ	(607)	1 379	772	644	128	0	772
ТОГО	(2)	0	(2)	0	(2)	0	(2)
КАБО-ВЕРДЕ	0	0	0	0	0	0	0
ГВИНЕЯ-БИСАУ	(7)	0	(7)	0	(7)	0	(7)
<u>ЗАПАДНАЯ АФРИКА</u>	2 387	5 359	7 745	6 353	339	1 053	7 745
<u>ВОСТОЧНАЯ АФРИКА И СТРАНЫ</u>							
<u>АФРИКАНСКОГО РОГА</u>							
ВОСТОЧНАЯ АФРИКА И СТРАНЫ АФРИКАНСКОГО РОГА В ЦЕЛОМ	0	0	0	0	0	0	0

ВЕДОМОСТЬ АКТИВОВ, ПАССИВОВ, РЕЗЕРВОВ И ОСТАТКОВ СРЕДСТВ
с разбивкой по фондам/регионам ИСПОЛКОМА/странам/территориям
По состоянию на 31 декабря 2005 года
(в тыс. долл. США)

ФОНД ГОДОВОЙ ПРОГРАММЫ	АКТИВЫ				ПАССИВЫ			
	Наличность и срочные вклады	Дебиторская задолженность	Общая сумма активов	Непогашенные обязательства	Кредиторская задолженность	Резервы и отстки средств	Общая сумма пассивов, резервов и остатков средств	
ДЖИБУТИ	(14)	165	151	126	25	(0)	151	
ЕРИТРЕЯ	(293)	599	306	329	(23)	0	306	
ЭФИОПИЯ	(340)	869	528	344	185	0	528	
КЕНИЯ	1 058	285	1 343	1 146	197	0	1 343	
СОМАЛИ	(21)	88	68	53	15	(0)	68	
СУДАН	2 237	805	3 042	3 010	33	(0)	3 042	
УГАНДА	(589)	1 031	441	432	9	0	441	
ВОСТОЧНАЯ АФРИКА И СТРАНЫ АФРИКАНСКОГО РОГА	2 038	3 842	5 880	5 440	440	0	5 880	
<i><u>ЦЕНТРАЛЬНАЯ АФРИКА И РАЙОН ВЕЛИКИХ ОЗЕР</u></i>								
ЦЕНТРАЛЬНАЯ АФРИКА И РАЙОН ВЕЛИКИХ ОЗЕР	0	0	0	0	0	0	0	
ЦЕНТРАЛЬНОАФРИКАНСКАЯ РЕСПУБЛИКА	(86)	140	54	35	18	(0)	54	
СТРАНЫ ЦЕНТРАЛЬНОЙ АФРИКИ	585	2	587	587	0	(0)	587	
ГАБОН	(32)	125	93	68	25	0	93	
БУРУНДИ	(2 590)	3 499	909	788	121	(0)	909	
ЧАД	1 186	1 410	2 596	2 621	(25)	(0)	2 596	
РЕСПУБЛИКА КОНГО	(7)	50	43	31	12	(0)	43	
ДЕМОКРАТИЧЕСКАЯ РЕСПУБЛИКА КОНГО	531	634	1 166	784	382	(0)	1 166	
РУАНДА	(54)	124	70	51	18	(0)	70	
ОБЪЕДИНЕННАЯ РЕСПУБЛИКА ТАНЗАНИЯ	(4 730)	5 982	1 252	934	196	123	1 252	
ЦЕНТРАЛЬНАЯ АФРИКА И РАЙОН ВЕЛИКИХ ОЗЕР	(5 196)	11 965	6 769	5 898	749	123	6 769	

ВЕДОМОСТЬ АКТИВОВ, ПАССИВОВ, РЕЗЕРВОВ И ОСТАТКОВ СРЕДСТВ
с разбивкой по фондам/регионам ИСПОЛКОМА/странам/территориям
По состоянию на 31 декабря 2005 года
(в тыс. долл. США)

ФОНД ГОДОВОЙ ПРОГРАММЫ	Приложение к ведомости II									
	АКТИВЫ					ПАССИВЫ				
	Наличность и срочные вклады	Дебиторская задолженность	Общая сумма активов	Непогашенные обязательства	Кредиторская задолженность	Резервы и отстки средств	Общая сумма пассивов, резервов и остатков средств			
<i><u>ЮЖНАЯ ЧАСТЬ АФРИКИ</u></i>										
ЮЖНАЯ ЧАСТЬ АФРИКИ В ЦЕЛОМ	148	1	149	149	0	0	149			
АНГОЛА	(631)	1 259	628	393	235	(0)	628			
БОТСВАНА	31	64	95	84	11	0	95			
МАЛАВИ	25	61	86	54	33	0	86			
МОЗАМБИК	195	47	242	166	76	0	242			
НАМИБИЯ	242	68	310	55	255	(0)	310			
ЮЖНАЯ АФРИКА	(11)	88	77	83	(6)	0	77			
СВАЗИЛЕНД	4	0	4	0	4	0	4			
ЗАМБИЯ	79	554	632	508	124	0	632			
ЗИМБАБВЕ	49	12	61	44	17	(0)	61			
ЮЖНАЯ ЧАСТЬ АФРИКИ	130	2 154	2 284	1 536	748	0	2 284			
АФРИКА	(3 245)	25 923	22 679	19 227	2 276	1 176	22 679			
<i><u>ЦАЮЗАСАБВ</u></i>										
ЦАЮЗАСАБВ В ЦЕЛОМ	0	0	0	0	0	0	0			
ЦАЮЗАСАБВ В ЦЕЛОМ	0	0	0	0	0	0	0			
<i><u>СЕВЕРНАЯ АФРИКА</u></i>										
СЕВЕРНАЯ АФРИКА В ЦЕЛОМ	608	175	783	15	0	767	783			
АЛЖИР	585	612	1 198	1 173	25	(0)	1 198			
ЛИВИЙСКАЯ АРАБСКАЯ ДЖАМАХИРИЯ	(37)	73	36	36	(0)	0	36			
МАВРИТАНИЯ	(10)	12	2	2	0	(0)	2			
МАРОККО	1	73	75	61	14	0	75			
ТУНИС	(3)	12	9	8	1	0	9			
ЗАПАДНАЯ САХАРА	7	8	14	0	14	0	14			
СЕВЕРНАЯ АФРИКА	1 151	966	2 117	1 296	55	767	2 117			

ВЕДОМОСТЬ АКТИВОВ, ПАССИВОВ, РЕЗЕРВОВ И ОСТАТКОВ СРЕДСТВ
с разбивкой по фондам/регионам ИСПОЛКОМА/странам/территориям
По состоянию на 31 декабря 2005 года
(в тыс. долл. США)

ФОНД ГОДОВОЙ ПРОГРАММЫ	АКТИВЫ					ПАССИВЫ				
	Наличность и срочные вклады	Дебиторская задолженность	Общая сумма активов	Ненюгашенные обязательства	Кредиторская задолженность	Резервы и отстки средств	Общая сумма пассивов, резервов и остатков средств			
<u>БЛИЖНИЙ ВОСТОК</u>										
БЛИЖНИЙ ВОСТОК В ЦЕЛОМ	4	0	4	0	0	4	4			
ЕГИПЕТ	(419)	459	40	41	(1)	(0)	40			
ИРАК	12	120	132	57	75	0	132			
ИОРДАНИЯ	(27)	141	114	106	8	(0)	114			
КУВЕЙТ	(22)	77	55	0	55	0	55			
ЛИВАН	(2)	22	21	9	11	0	21			
САУДОВСКАЯ АРАВИЯ	66	26	92	91	1	0	92			
СИРИЙСКАЯ АРАБСКАЯ РЕСПУБЛИКА	(39)	38	(1)	0	(1)	0	(1)			
ЙЕМЕН	413	66	478	218	66	194	478			
ИЗРАИЛЬ	6	0	6	6	0	(0)	6			
	(7)	949	942	528	215	199	942			
<u>БЛИЖНИЙ ВОСТОК</u>										
<u>ЮГО-ЗАПАДНАЯ АФРИКА</u>										
ЮГО-ЗАПАДНАЯ АФРИКА В ЦЕЛОМ	(28)	142	114	28	0	86	114			
АФГАНИСТАН	(1 077)	3 935	2 858	2 881	(23)	0	2 858			
ИСЛАМСКАЯ РЕСПУБЛИКА ИРАН	1 125	(286)	838	756	82	(0)	838			
ПАКИСТАН	(354)	3 028	2 674	2 574	100	(0)	2 674			
	(335)	6 818	6 484	6 240	158	86	6 484			
<u>ЦЕНТРАЛЬНАЯ АЗИЯ</u>										
КАЗАХСТАН	(548)	552	4	3	1	0	4			
КЫРГЫЗСТАН	43	87	129	110	19	0	129			
ТАДЖИКИСТАН	(31)	65	34	35	(1)	0	34			
ТУРКМЕНИСТАН	4	0	4	4	0	0	4			
УЗБЕКИСТАН	36	14	50	48	2	(0)	50			
	(1 089)	1 310	221	201	21	(0)	221			
<u>ЦЕНТРАЛЬНАЯ АЗИЯ</u>										
	(280)	10 044	9 764	8 264	449	1 052	9 764			
ЦАЮЗАСАБВ										

ВЕДОМОСТЬ АКТИВОВ, ПАССИВОВ, РЕЗЕРВОВ И ОСТАТКОВ СРЕДСТВ
с разбивкой по фондам/регионам ИСПОЛКОМА/странам/территориям
По состоянию на 31 декабря 2005 года
(в тыс. долл. США)

ФОНД ГОДОВОЙ ПРОГРАММЫ	Приложение к ведомости II						
	АКТИВЫ			ПАССИВЫ			
	Наличность и срочные вклады	Дебиторская задолженность	Общая сумма активов	Непогашенные обязательства	Кредиторская задолженность	Резервы и отстки средств	Общая сумма пассивов, резервов и остатков средств
<u>АЗИЯ И ТИХИЙ ОКЕАН</u>							
<u>АЗИЯ И ТИХИЙ ОКЕАН В ЦЕЛОМ</u>	11	0	11	0	0	11	11
<u>АЗИЯ И ТИХИЙ ОКЕАН В ЦЕЛОМ</u>	11	0	11	0	0	11	11
<u>ЮЖНАЯ АЗИЯ</u>							
ЮЖНАЯ АЗИЯ В ЦЕЛОМ	126	0	126	0	0	126	126
БАНГЛАДЕШ	(1 236)	1 427	191	183	8	0	191
ИНДИЯ	33	33	66	29	37	(0)	66
ШРИ-ЛАНКА	(771)	1 198	428	422	5	(0)	428
НЕПАЛ	(3 525)	3 544	18	32	(14)	(0)	18
ЮЖНАЯ АЗИЯ	(5 373)	6 202	829	667	37	126	829
<u>ВОСТОЧНАЯ АЗИЯ И ТИХИЙ ОКЕАН</u>							
ВОСТОЧНАЯ АЗИЯ И ТИХИЙ ОКЕАН В ЦЕЛОМ	(1 140)	1 140	0	0	0	0	0
АВСТРАЛИЯ	(27)	73	47	28	19	(0)	47
КИТАЙ	64	(19)	45	12	33	0	45
ИНДОНЕЗИЯ	(175)	493	319	248	71	0	319
ЯПОНИЯ	(33)	60	27	24	3	0	27
КАМБОДЖА	(12)	16	4	2	3	0	4
РЕСПУБЛИКА КОРЕЯ	2	41	43	4	39	0	43
ЛАОССКАЯ НАРОДНО-ДЕМОКРАТИЧЕСКАЯ РЕСПУБЛИКА	6	0	6	0	6	0	6
МАЛАЙЗИЯ	47	44	91	60	31	0	91
МОНГОЛИЯ	37	0	37	27	10	0	37
МАКАО, ОАР (КИТАЙ)	0	0	0	0	0	0	0
МЬЯНМА	(30)	265	235	231	4	(0)	235
ФИЛИПИНЫ	(94)	94	(1)	0	(1)	(0)	(1)
ПАПУА-НОВАЯ ГВИНЕЯ	0	(0)	0	0	0	0	0
ТАИЛАНД	(188)	471	283	272	11	0	283

ВЕДОМОСТЬ АКТИВОВ, ПАССИВОВ, РЕЗЕРВОВ И ОСТАТКОВ СРЕДСТВ
с разбивкой по фондам/регионам ИСПОЛКОМА/странам/территориям
По состоянию на 31 декабря 2005 года
(в тыс. долл. США)

ФОНД ГОДОВОЙ ПРОГРАММЫ	Приложение к ведомости II									
	АКТИВЫ					ПАССИВЫ				
	Наличность и срочные вклады	Дебиторская задолженность	Общая сумма активов	Непогашенные обязательства	Кредиторская задолженность	Резервы и остатки средств	Общая сумма пассивов, резервов и остатков средств			
ТИМОР-ЛЕШТИ	(15)	22	6	5	2	0	6			
ВЬЕТНАМ	49	24	73	73	0	0	73			
СИНГАПУР	7	0	7	0	7	(0)	7			
ДРУГИЕ СТРАНЫ ВОСТОЧНОЙ АЗИИ	2	0	2	2	0	(0)	2			
ВОСТОЧНАЯ АЗИЯ И ТИХИЙ ОКЕАН	(1 499)	2 723	1 225	987	237	(0)	1 225			
АЗИЯ И ТИХИЙ ОКЕАН	(6 861)	8 925	2 065	1 654	274	137	2 065			
<u>ЕВРОПА</u>										
<u>ЕВРОПА В ЦЕЛОМ</u>	0	0	0	0	0	0	0			
ЕВРОПА В ЦЕЛОМ	0	0	0	0	0	0	0			
<u>ВОСТОЧНАЯ ЕВРОПА</u>										
ВОСТОЧНАЯ ЕВРОПА В ЦЕЛОМ	600	(593)	8	8	0	(0)	8			
АРМЕНИЯ	6	0	6	4	2	(0)	6			
АЗЕРБАЙДЖАН	21	59	80	44	36	0	80			
БЕЛАРУСЬ	(31)	118	87	1	3	83	87			
ГРУЗИЯ	(431)	861	430	249	28	153	430			
РЕСПУБЛИКА МОЛДОВА	(140)	158	18	19	(1)	(0)	18			
РОССИЙСКАЯ ФЕДЕРАЦИЯ	(444)	822	378	312	66	(0)	378			
УКРАИНА	(4)	198	194	84	(18)	128	194			
ВОСТОЧНАЯ ЕВРОПА	(423)	1 623	1 201	721	116	363	1 201			
<u>ЦЕНТРАЛЬНАЯ ЕВРОПА</u>										
ДРУГИЕ СТРАНЫ ЦЕНТРАЛЬНОЙ ЕВРОПЫ	41	0	41	41	0	(0)	41			
ЦЕНТРАЛЬНАЯ ЕВРОПА И БАЛТИЙСКИЕ ГОСУДАРСТВА	0	0	0	0	0	0	0			
БОЛГАРИЯ	(9)	23	14	0	14	0	14			
КИПР	7	(2)	6	6	(0)	(0)	6			
ЧЕШСКАЯ РЕСПУБЛИКА	(15)	5	(10)	0	(10)	(0)	(10)			
ВЕНГРИЯ	4	29	34	26	7	0	34			

ВЕДОМОСТЬ АКТИВОВ, ПАССИВОВ, РЕЗЕРВОВ И ОСТАТКОВ СРЕДСТВ
с разбивкой по фондам/регионам ИСПОЛКОМА/странам/территориям
По состоянию на 31 декабря 2005 года
(в тыс. долл. США)

ФОНД ГОДОВОЙ ПРОГРАММЫ	Приложение к ведомости II									
	АКТИВЫ					ПАССИВЫ				
	Наличность и срочные вклады	Дебиторская задолженность	Общая сумма активов	Непогашенные обязательства	Кредиторская задолженность	Резервы и отстки средств	Общая сумма пассивов, резервов и остатков средств			
ЛАТВИЯ	0	0	0	0	0	0	0	0	0	0
ПОЛЬША	11	7	18	2	16	(0)	18	18	0	0
РУМЫНИЯ	98	54	152	82	70	0	152	152	0	0
СЛОВАЦКАЯ РЕСПУБЛИКА	1	1	2	0	2	(0)	2	2	0	0
СЛОВЕНИЯ	(18)	17	(1)	1	(3)	0	(1)	(1)	0	0
ТУРЦИЯ	(213)	558	344	106	44	195	344	344	195	195
ЦЕНТРАЛЬНАЯ ЕВРОПА	(92)	693	600	266	140	195	600	600	195	195
ЗАПАДНАЯ ЕВРОПА										
ЗАПАДНАЯ ЕВРОПА В ЦЕЛОМ	0	0	0	0	0	0	0	0	0	0
ПОРТУГАЛИЯ	(0)	0	(0)	0	0	(0)	(0)	(0)	0	0
МАЛЬТА	3	0	3	3	0	0	3	3	0	0
АВСТРИЯ	3	7	11	4	7	0	11	11	0	0
БЕЛЬГИЯ	21	(0)	21	10	11	(0)	21	21	(0)	0
ФРАНЦИЯ	(42)	36	(6)	10	(16)	0	(6)	(6)	0	0
СОЕДИНЕННОЕ КОРОЛЕВСТВО	87	157	244	220	24	(0)	244	244	(0)	0
ГЕРМАНИЯ	123	26	149	8	141	0	149	149	0	0
ГРЕЦИЯ	10	140	150	145	5	(0)	150	150	(0)	0
ИРЛАНДИЯ	(8)	19	11	8	3	0	11	11	0	0
ИТАЛИЯ	30	27	57	64	(7)	(0)	57	57	(0)	0
НИДЕРЛАНДЫ	(3)	3	0	0	0	0	0	0	0	0
ИСПАНИЯ	175	23	198	61	137	(0)	198	198	(0)	0
ШВЕЦИЯ	(20)	63	44	33	11	(0)	44	44	(0)	0
ШВЕЙЦАРИЯ	80	7	86	7	80	(0)	86	86	(0)	0
ЗАПАДНАЯ ЕВРОПА	459	508	967	572	395	(0)	967	967	(0)	(0)
ЮГО-ВОСТОЧНАЯ ЕВРОПА										
ЮГО-ВОСТОЧНАЯ ЕВРОПА В ЦЕЛОМ	(37)	47	10	10	0	(0)	10	10	(0)	0
АЛБАНИЯ	80	356	435	1	2	432	435	435	0	0
БОСНИЯ И ГЕРЦЕГОВИНА	(205)	274	69	57	12	0	69	69	0	0
ХОРВАТИЯ	(44)	109	65	51	14	0	65	65	0	0
СЕРБИЯ И ЧЕРНОГОРИЯ	(728)	1 106	378	313	65	0	378	378	0	0

ВЕДОМОСТЬ АКТИВОВ, ПАССИВОВ, РЕЗЕРВОВ И ОСТАТКОВ СРЕДСТВ
с разбивкой по фондам/регионам ИСПОЛКОМА/странам/территориям
По состоянию на 31 декабря 2005 года
(в тыс. долл. США)

ФОНД ГОДОВОЙ ПРОГРАММЫ	АКТИВЫ				ПАССИВЫ			
	Наличность и срочные вклады	Дебиторская задолженность	Общая сумма активов	Непогашенные обязательства	Кредиторская задолженность	Резервы и остатки средств	Общая сумма пассивов, резервов и остатков средств	
БЮР МАКЕДОНИЯ	122	9	132	92	39	0	132	
ЮГО-ВОСТОЧНАЯ ЕВРОПА	(812)	1 901	1 089	524	133	432	1 089	
ЕВРОПА	(868)	4 726	3 858	2 083	784	990	3 858	
<u>СЕВЕРНАЯ И ЮЖНАЯ АМЕРИКА</u>								
<u>СЕВЕРНАЯ И ЮЖНАЯ АМЕРИКА В ЦЕЛОМ</u>								
СЕВЕРНАЯ И ЮЖНАЯ АМЕРИКА В ЦЕЛОМ	0	0	0	0	0	0	0	
СЕВЕРНАЯ И ЮЖНАЯ АМЕРИКА В ЦЕЛОМ	0	0	0	0	0	0	0	
<u>ЮЖНАЯ АМЕРИКА В ЦЕЛОМ</u>								
ЮЖНАЯ АМЕРИКА В ЦЕЛОМ	0	0	0	0	0	0	0	
ЮЖНАЯ АМЕРИКА В ЦЕЛОМ	0	0	0	0	0	0	0	
<u>СЕВЕРНАЯ ЧАСТЬ ЮЖНОЙ АМЕРИКИ</u>								
СЕВЕРНАЯ ЧАСТЬ ЮЖНОЙ АМЕРИКИ	(52)	52	0	0	0	0	0	
В ЦЕЛОМ	(215)	218	3	25	(21)	(0)	3	
РЕГИОНАЛЬНОЕ ОТДЕЛЕНИЕ В ВЕНЕСУЭЛЕ	(425)	432	7	0	7	0	7	
ЭКВАДОР	(539)	1 657	1 118	27	(0)	1 092	1 118	
КОЛУМБИЯ	8	3	11	0	11	0	11	
КОСТА-РИКА	0	0	0	0	0	0	0	
ГАЙАНА	0	(11)	13	7	7	(0)	13	
ПАНАМА	24							
СЕВЕРНАЯ ЧАСТЬ ЮЖНОЙ АМЕРИКИ	(1 198)	2 351	1 153	58	3	1 092	1 153	
<u>ЮЖНАЯ ЧАСТЬ ЮЖНОЙ АМЕРИКИ</u>								
ЮЖНАЯ ЧАСТЬ ЮЖНОЙ АМЕРИКИ	3	0	3	3	0	(0)	3	
В ЦЕЛОМ	(53)	53	1	10	(10)	0	1	
РЕГИОНАЛЬНОЕ ОТДЕЛЕНИЕ В АРГЕНТИНЕ	46	(4)	42	0	42	(0)	42	
БРАЗИЛИЯ	2	7	9	0	9	0	9	
ЧИЛИ								

ВЕДОМОСТЬ АКТИВОВ, ПАССИВОВ, РЕЗЕРВОВ И ОСТАТКОВ СРЕДСТВ
с разбивкой по фондам/регионам ИСПОЛКОМА/странам/территориям
По состоянию на 31 декабря 2005 года
(в тыс. долл. США)

ФОНД ГОДОВОЙ ПРОГРАММЫ	Приложение к ведомости II									
	АКТИВЫ					ПАССИВЫ				
	Наличность и срочные вклады	Дебиторская задолженность	Общая сумма активов	Неногашенные обязательства	Кредиторская задолженность	Резервы и остатки средств	Общая сумма пассивов, резервов и остатков средств			
ПЕРУ	(0)	0	0	0	0	0	0	0	0	0
ЮЖНАЯ ЧАСТЬ ЮЖНОЙ АМЕРИКИ	(2)	57	55	13	42	0	0	0	0	55
<i><u>СЕВЕРНАЯ АМЕРИКА И КАРИБСКИЙ БАССЕЙН</u></i>										
СЕВЕРНАЯ АМЕРИКА И КАРИБСКИЙ БАССЕЙН	(0)	0	(0)	0	0	0	(0)	0	(0)	(0)
ДОМИНИКАНСКАЯ РЕСПУБЛИКА	0	0	0	0	0	0	0	0	0	0
КУБА	0	0	0	0	0	0	0	0	0	0
КАНАДА	(17)	22	5	10	(6)	(0)	(0)	5	5	5
СОЕДИНЕННЫЕ ШТАТЫ АМЕРИКИ	112	2 797	2 909	2 898	11	0	0	2 909	0	2 909
СЕВЕРНАЯ АМЕРИКА И КАРИБСКИЙ БАССЕЙН	95	2 819	2 913	2 908	5	0	0	2 913	0	2 913
<i><u>ЦЕНТРАЛЬНАЯ АМЕРИКА И МЕКСИКА</u></i>										
ЦЕНТРАЛЬНАЯ АМЕРИКА В ЦЕЛОМ	0	0	0	0	0	0	0	0	0	0
РЕГИОНАЛЬНОЕ ОТДЕЛЕНИЕ В МЕКСИКЕ	(63)	79	16	0	16	(0)	(0)	16	0	16
ГВАТЕМАЛА	(1)	4	2	0	2	0	0	2	0	2
ЦЕНТРАЛЬНАЯ АМЕРИКА И МЕКСИКА	(64)	83	18	0	18	0	0	18	0	18
СЕВЕРНАЯ И ЮЖНАЯ АМЕРИКА	(1 169)	5 309	4 140	2 979	69	1 092	4 140	1 092	1 092	4 140
ПОЛЕВЫЕ ОПЕРАЦИИ	(12 423)	54 928	42 505	34 207	3 851	4 447	42 505	4 447	4 447	42 505
<i><u>ГЛОБАЛЬНЫЕ ПРОГРАММЫ</u></i>										
<i><u>ИСПОЛНИТЕЛЬНОЕ РУКОВОДСТВО И УПРАВЛЕНИЕ</u></i>										
<i><u>ИСПОЛНИТЕЛЬНОЕ РУКОВОДСТВО И УПРАВЛЕНИЕ</u></i>										
ИСПОЛНИТЕЛЬНОЕ БЮРО, ГЛОБАЛЬНЫЕ ОПЕРАЦИИ	0	0	0	0	0	0	0	0	0	0
СЛУЖБА ПО ЧРЕЗВЫЧАЙНЫМ СИТУАЦИЯМ И ВОПРОСАМ БЕЗОПАСНОСТИ	666	210	876	876	0	(0)	876	0	(0)	876

ВЕДОМОСТЬ АКТИВОВ, ПАССИВОВ, РЕЗЕРВОВ И ОСТАТКОВ СРЕДСТВ
с разбивкой по фондам/регионам ИСПОЛКОМА/странам/территориям
По состоянию на 31 декабря 2005 года
(в тыс. долл. США)

ФОНД ГОДОВОЙ ПРОГРАММЫ	АКТИВЫ				ПАССИВЫ			
	Наличность и срочные вклады	Дебиторская задолженность	Общая сумма активов	Непогашенные обязательства	Кредиторская задолженность	Резервы и отстки средств	Общая сумма пассивов, резервов и остатков средств	
ИСПОЛНИТЕЛЬНОЕ РУКОВОДСТВО И УПРАВЛЕНИЕ	666	210	876	876	0	(0)	876	
ИСПОЛНИТЕЛЬНОЕ РУКОВОДСТВО И УПРАВЛЕНИЕ	666	210	876	876	0	(0)	876	
<u>СЛУЖБЫ ОТДЕЛА МЕЖДУНАРОДНОЙ ЗАЩИТЫ</u>								
<u>СЛУЖБЫ ОТДЕЛА МЕЖДУНАРОДНОЙ ЗАЩИТЫ</u>								
СЛУЖБЫ ОТДЕЛА МЕЖДУНАРОДНОЙ ЗАЩИТЫ	(300)	2 010	1 710	578	0	1 132	1 710	
СЛУЖБЫ ОТДЕЛА МЕЖДУНАРОДНОЙ ЗАЩИТЫ	(300)	2 010	1 710	578	0	1 132	1 710	
СЛУЖБЫ ОТДЕЛА МЕЖДУНАРОДНОЙ ЗАЩИТЫ	(300)	2 010	1 710	578	0	1 132	1 710	
<u>ОТДЕЛ ВНЕШНИХ СВЯЗЕЙ</u>								
<u>ОТДЕЛ ВНЕШНИХ СВЯЗЕЙ</u>								
ОТДЕЛ ВНЕШНИХ СВЯЗЕЙ	837	1	839	653	0	186	839	
ОТДЕЛ ВНЕШНИХ СВЯЗЕЙ	837	1	839	653	0	186	839	
ОТДЕЛ ВНЕШНИХ СВЯЗЕЙ	837	1	839	653	0	186	839	
<u>ОТДЕЛ ИНФОРМАЦИОННЫХ СИСТЕМ И ТЕЛЕКОММУНИКАЦИЙ</u>								
<u>ОТДЕЛ ИНФОРМАЦИОННЫХ СИСТЕМ И ТЕЛЕКОММУНИКАЦИЙ</u>								
ПОСУ, МОДЕРНИЗАЦИЯ НА МЕСТАХ	722	0	722	722	0	0	722	
ПОСУ, ТЕХНИЧЕСКАЯ ИНФРАСТРУКТУРА	1 348	0	1 348	1 348	0	0	1 348	
ССТ, ПОСУ, ФИНАНСЫ, ЦЕПОЧКА СНАБЖЕНИЯ	607	43	650	650	0	0	650	
ССТ, ПОСУ, ЛЮДСКИЕ РЕСУРСЫ	777	0	777	777	0	(0)	777	
ОБНОВЛЕНИЕ СИСТЕМ УПРАВЛЕНИЯ - ГО	3 455	43	3 498	3 498	0	(0)	3 498	

Приложение к ведомости II

ВЕДОМОСТЬ АКТИВОВ, ПАССИВОВ, РЕЗЕРВОВ И ОСТАТКОВ СРЕДСТВ
с разбивкой по фондам/регионам ИСПОЛКОМА/странам/территориям
По состоянию на 31 декабря 2005 года
(в тыс. долл. США)

ФОНД ГОДОВОЙ ПРОГРАММЫ	АКТИВЫ				ПАССИВЫ			
	Наличность и срочные вклады	Дебиторская задолженность	Общая сумма активов	Неногашенные обязательства	Кредиторская задолженность	Резервы и отстки средств	Общая сумма пассивов, резервов и остатков средств	
ССТ, ИНТРАНЕТ	73	5	78	78	0	0	78	
СИТ, РАЗРАБОТКА ПО НА МЕСТАХ	61	3	64	64	0	(0)	64	
СИТ, ОПЕРАТИВНО-ТЕХНИЧЕСКОЕ ОБСЛУЖИВАНИЕ НА МЕСТАХ	87	0	87	87	0	0	87	
СИТ, ПОДДЕРЖКА НА МЕСТАХ, ТЕЛЕКОММУНИКАЦИИ	38	0	38	38	0	0	38	
СИТ, СПУТНИКОВОЕ ВЕЩАНИЕ НА МЕСТАХ	59	0	59	59	0	0	59	
СИТ, ОБСЛУЖИВАНИЕ ПОЛЬЗОВАТЕЛЕЙ НА МЕСТАХ	99	21	120	120	0	0	120	
СИТ, ПОДГОТОВКА ПОЛЬЗОВАТЕЛЕЙ	0	1	1	1	0	0	1	
СИТ, ПОДГОТОВКА ПО ВОПРОСАМ ТЕЛЕКОММУНИКАЦИЙ	0	0	0	0	0	0	0	
СИТ, ЗАПАСЫ КОММУНИКАЦИОННОГО ОБОРУДОВАНИЯ	764	0	764	764	0	0	764	
СИТ, ЗАПАСЫ ИТ-ОБОРУДОВАНИЯ	65	0	65	65	0	0	65	
СЛУЖБА ИНФОРМАЦИОННЫХ ТЕХНОЛОГИЙ И ТЕЛЕКОММУНИКАЦИЙ - ГО	1 246	29	1 275	1 275	0	(0)	1 275	
ОТДЕЛ ИНФОРМАЦИОННЫХ СИСТЕМ И ТЕЛЕКОММУНИКАЦИЙ	4 701	72	4 773	4 773	0	(0)	4 773	
<u>ДЕПАРТАМЕНТ ОПЕРАЦИЙ</u>								
<u>ОТДЕЛ ОПЕРАТИВНОГО ОБСЛУЖИВАНИЯ</u>								
ОТДЕЛ ОПЕРАТИВНОЙ ПОДДЕРЖКИ	2 592	133	2 725	1 224	(126)	1 626	2 725	
ОТДЕЛ ОПЕРАТИВНОГО ОБСЛУЖИВАНИЯ	2 592	133	2 725	1 224	(126)	1 626	2 725	
ПРОВЕДЕНИЕ ЭКСПЕРТНЫХ ОЦЕНОК (ТОАП)	17	2	18	18	0	(0)	18	
ДЕПАРТАМЕНТ ОПЕРАЦИЙ	2 609	135	2 743	1 243	(126)	1 626	2 743	
<u>ОТДЕЛ УПРАВЛЕНИЯ ЛЮДСКИМИ РЕСУРСАМИ</u>								

Приложение к ведомости II

ВЕДОМОСТЬ АКТИВОВ, ПАССИВОВ, РЕЗЕРВОВ И ОСТАТКОВ СРЕДСТВ
с разбивкой по фондам/регионам ИСПОЛКОМА/странам/территориям
По состоянию на 31 декабря 2005 года
(в тыс. долл. США)

ФОНД ГОДОВОЙ ПРОГРАММЫ	АКТИВЫ				ПАССИВЫ			
	Наличность и срочные вклады	Дебиторская задолженность	Общая сумма активов	Неногашенные обязательства	Кредиторская задолженность	Резервы и остатки средств	Общая сумма пассивов, резервов и остатков средств	
ОУЛР, ДОБРОВОЛЬНОЕ ПРЕКРАЩЕНИЕ СЛУЖБЫ	119	0	119	119	0	0	119	
ОУЛР, СПЕЦИАЛЬНЫЕ РАСХОДЫ ПО ПЕРСОНАЛУ	(9)	0	(9)	(9)	0	0	(9)	
ОУЛР, ПОДГОТОВКА АДМИНИСТРАТИВНЫХ РАБОТНИКОВ КАДРОВОЙ СЛУЖБЫ	0	0	0	0	0	0	0	
ОУЛР, ПОДГОТОВКА ПО ВОПРОСАМ УПРАВЛЕНИЯ КАРЬЕРОЙ	55	4	59	59	0	0	59	
ОУЛР, БРИФИНГИ И ОРИЕНТАЦИЯ	1	0	1	1	0	0	1	
ОУЛР, ОБУЧЕНИЕ КОММУНИКАЦИОННЫМ НАВЫКАМ	(0)	0	(0)	0	0	(0)	(0)	
ОУЛР, ЯЗЫКОВАЯ ПОДГОТОВКА	0	0	0	0	0	0	0	
ОУЛР, ВНЕШНЯЯ ПОДГОТОВКА	11	0	11	11	0	(0)	11	
ОУЛР, ПОДГОТОВКА ПО ВОПРОСАМ СНЯТИЯ СТРЕССА	3	2	5	5	0	0	5	
ОВС, РАЗРАБОТКА И ВЫПУСК УЧЕБНЫХ МАТЕРИАЛОВ	9	0	9	9	0	0	9	
УПРАВЛЕНИЕ И АДМИНИСТРАЦИЯ	0	0	0	0	0	0	0	
ОУЛР, ПОДГОТОВКА ПО ВОПРОСАМ ОХРАНЫ ЗДОРОВЬЯ, ПЕРВОЙ ПОМОЩИ И ВИЧ	386	0	386	386	0	0	386	
ПРОЕКТ, ЦЕНТР ОЦЕНКИ	8	0	8	8	0	0	8	
ОУЛР, ЭЛЕКТРОННОЕ ОБУЧЕНИЕ	5	0	5	5	0	0	5	
ОУЛР, СОДЕЙСТВИЕ ОБУЧЕНИЮ	2	0	2	2	0	0	2	
ОТДЕЛ УПРАВЛЕНИЯ ЛЮДСКИМИ РЕСУРСАМИ	590	6	596	596	0	(0)	596	
ОТДЕЛ УПРАВЛЕНИЯ ЛЮДСКИМИ РЕСУРСАМИ	590	6	596	596	0	(0)	596	
<u>ОТДЕЛ УПРАВЛЕНИЯ ФИНАНСАМИ И СНАБЖЕНИЕМ</u>								

Приложение к ведомости II

ВЕДОМОСТЬ АКТИВОВ, ПАССИВОВ, РЕЗЕРВОВ И ОСТАТКОВ СРЕДСТВ
с разбивкой по фондам/регионам ИСПОЛКОМА/странам/территориям
По состоянию на 31 декабря 2005 года
(в тыс. долл. США)

ФОНД ГОДОВОЙ ПРОГРАММЫ	АКТИВЫ					ПАССИВЫ				
	Наличность и срочные вклады	Дебиторская задолженность	Общая сумма активов	Ненюгашенные обязательства	Кредиторская задолженность	Резервы и отстки средств	Общая сумма пассивов, резервов и остатков средств			
<u>ОТДЕЛ УПРАВЛЕНИЯ ФИНАНСАМИ И СНАБЖЕНИЕМ</u>										
СЛУЖБА ФИНАНСОВЫХ РЕСУРСОВ	0	2	2	2	0	0	0	2		
СЛУЖБА УПРАВЛЕНИЯ СНАБЖЕНИЕМ	2 545	0	2 545	2 545	0	(0)	0	2 545		
ОТДЕЛ УПРАВЛЕНИЯ ФИНАНСАМИ И СНАБЖЕНИЕМ	2 545	2	2 547	2 547	0	0	0	2 547		
ОТДЕЛ УПРАВЛЕНИЯ ФИНАНСАМИ И СНАБЖЕНИЕМ	2 545	2	2 547	2 547	0	0	0	2 547		
<u>ДРУГИЕ ГЛОБАЛЬНЫЕ ПРОГРАММЫ</u>										
<u>ДРУГИЕ ГЛОБАЛЬНЫЕ ОПЕРАЦИИ</u>										
ДРУГИЕ ГЛОБАЛЬНЫЕ ОПЕРАЦИИ	0	0	0	0	0	0	0	0	0	
ДРУГИЕ ГЛОБАЛЬНЫЕ ОПЕРАЦИИ	0	0	0	0	0	0	0	0	0	
ДРУГИЕ ГЛОБАЛЬНЫЕ ПРОГРАММЫ	0	0	0	0	0	0	0	0	0	
ГЛОБАЛЬНЫЕ ОПЕРАЦИИ	333	1	334	334	0	334	(0)	334	334	
ГЛОБАЛЬНЫЕ ПРОГРАММЫ В ЦЕЛОМ	333	1	334	334	0	334	(0)	334	334	
ГЛОБАЛЬНЫЕ ПРОГРАММЫ	11 981	2 436	14 418	11 265	209	2 944		14 418		
<u>ШТАБ-КВАРТИРА</u>										
<u>ИСПОЛНИТЕЛЬНОЕ БЮРО</u>										
<u>ИСПОЛНИТЕЛЬНОЕ БЮРО</u>										
ИСПОЛНИТЕЛЬНОЕ БЮРО	166	67	233	146	0	87	0	233		
ИСПОЛНИТЕЛЬНОЕ БЮРО	166	67	233	146	0	87	0	233		
ИСПОЛНИТЕЛЬНОЕ БЮРО	166	67	233	146	0	87	0	233		
<u>ДЕПАРТАМЕНТ МЕЖДУНАРОДНОЙ ЗАЩИТЫ</u>										
ДМЗ, ОТДЕЛ МЕЖДУНАРОДНОЙ ЗАЩИТЫ	(42)	42	0	0	0	0	0	0	0	
ДМЗ, КАНЦЕЛЯРИЯ ДИРЕКТОРА	18	8	26	26	0	0	0	26	26	
ДМЗ, ОПЕРАЦИИ ПО ЗАЩИТЕ И ЮРИДИЧЕСКИЕ КОНСУЛЬТАЦИИ	3	3	6	6	0	0	0	6	6	

Приложение к ведомости II

ВЕДОМОСТЬ АКТИВОВ, ПАССИВОВ, РЕЗЕРВОВ И ОСТАТКОВ СРЕДСТВ
с разбивкой по фондам/регионам ИСПОЛКОМА/странам/территориям
По состоянию на 31 декабря 2005 года
(в тыс. долл. США)

ФОНД ГОДОВОЙ ПРОГРАММЫ	АКТИВЫ					ПАССИВЫ				
	Наличность и срочные вклады	Дебиторская задолженность	Общая сумма активов	Неногашенные обязательства	Кредиторская задолженность	Резервы и остатки средств	Общая сумма пассивов, резервов и остатков средств			
	(1)	(10)	(11)	(12)	(13)	(14)	(15)			
ДМЗ, СЕКЦИЯ ПО ПОТЕНЦИАЛУ В ОБЛАСТИ ЗАЩИТЫ			8		8	(0)	8			
ДМЗ, ПЕРЕСЕЛЕНИЕ	6	7	13		13	0	13			
ДМЗ, РЕШЕНИЯ И ОПЕРАТИВНАЯ ПОДДЕРЖКА	(0)	8	8		8	(0)	8			
ДМЗ, ОПРЕДЕЛЕНИЕ СТАТУСА И ИНФОРМАЦИЯ ПО ВОПРОСАМ ЗАЩИТЫ	3	3	6		6	0	6			
ДЕПАРТАМЕНТ МЕЖДУНАРОДНОЙ ЗАЩИТЫ	(13)	81	68		68	0	68			
ДЕПАРТАМЕНТ МЕЖДУНАРОДНОЙ ЗАЩИТЫ	(13)	81	68		68	0	68			
ОТДЕЛ ВНЕШНИХ СВЯЗЕЙ										
ОВС, КАНЦЕЛЯРИЯ ДИРЕКТОРА	15	8	23		23	0	23			
ОВС, СВЯЗИ С ЧАСТНЫМ СЕКТОРОМ И ОБЩЕСТВЕННОСТЬЮ	14	12	26		26	0	26			
ОВС, СЛУЖБА ПО СВЯЗЯМ С ДОНОРАМИ И МОБИЛИЗАЦИИ РЕСУРСОВ	54	22	76		76	0	76			
ДИРЕКТОР, ОТДЕЛ ВНЕШНИХ СВЯЗЕЙ	0	0	0		0	0	0			
ОВС, ГРУППА ПО СВЯЗЯМ С НПО	24	3	27		27	0	27			
ОВС, СЕКРЕТАРИАТ И МЕЖОРГАНИЗАЦИОННЫЕ ВОПРОСЫ	2	5	7		7	0	7			
ОВС, СЛУЖБА ПО СВЯЗЯМ СО СМИ И ОИ	47	11	57		57	0	57			
ОВС, АРХИВЫ, УЧЕТ И СВЯЗЬ	0	1	1		1	0	1			
ОВС, СУЭД - УПРАВЛЕНИЕ ЭЛЕКТРОННОЙ ДОКУМЕНТАЦИИ	14	0	15		15	0	15			
ОТДЕЛ ВНЕШНИХ СВЯЗЕЙ	171	62	233		233	0	233			
ОТДЕЛ ВНЕШНИХ СВЯЗЕЙ	171	62	233		233	0	233			
СИТ, ТЕЛЕКОММУНИКАЦИИ	0	1	1		1	0	1			
СИТТ, СЛУЖБА ИНФОРМАЦИОННЫХ ТЕХНОЛОГИЙ И ТЕЛЕКОММУНИКАЦИЙ	12	0	12		12	0	12			

Приложение к ведомости II

ВЕДОМОСТЬ АКТИВОВ, ПАССИВОВ, РЕЗЕРВОВ И ОСТАТКОВ СРЕДСТВ
с разбивкой по фондам/регионам ИСПОЛКОМА/странам/территориям
По состоянию на 31 декабря 2005 года
(в тыс. долл. США)

ФОНД ГОДОВОЙ ПРОГРАММЫ	АКТИВЫ					ПАССИВЫ				
	Наличность и срочные вклады	Дебиторская задолженность	Общая сумма активов	Непогашенные обязательства	Кредиторская задолженность	Резервы и остатки средств	Общая сумма пассивов, резервов и остатков средств			
	(1)									
ССТ, РАЗРАБОТКА ПО, ОПЕРАТИВНАЯ ПОДДЕРЖКА			0	0	0	0	0			
СИТ, ОПЕРАТИВНОЕ И ТЕХНИЧЕСКОЕ ОБСЛУЖИВАНИЕ ШТАБ-КВАРТИРЫ	54	1	55	55	0	0	55			
СИТ, ОБСЛУЖИВАНИЕ ПОЛЬЗОВАТЕЛЕЙ В ШТАБ-КВАРТИРЕ	198	1	198	198	0	(0)	198			
СИТТ, СЕКЦИЯ ПЛАТЕЖНЫХ ВЕДОМОСТЕЙ УВКБ	0	0	0	0	0	0	0			
ОИСТ, КАНЦЕЛЯРИЯ ДИРЕКТОРА	78	5	82	82	0	(0)	82			
ОТДЕЛ ИНФОРМАЦИОННЫХ СИСТЕМ И ТЕЛЕКОММУНИКАЦИЙ	340	9	349	349	0	0	349			
<u>ДЕПАРТАМЕНТ ОПЕРАЦИЙ</u>										
<u>ДЕПАРТАМЕНТ ОПЕРАЦИЙ</u>	204	208	412	372	40	0	412			
ОТДЕЛ ОПЕРАТИВНОЙ ПОДДЕРЖКИ	24	25	48	48	0	0	48			
ДЕПАРТАМЕНТ ОПЕРАЦИЙ	39	236	274	274	0	(0)	274			
РЕГИОНАЛЬНЫЕ БЮРО	266	469	735	695	40	0	735			
ДЕПАРТАМЕНТ ОПЕРАЦИЙ	266	469	735	695	40	0	735			
<u>ОТДЕЛ УПРАВЛЕНИЯ ЛЮДСКИМИ РЕСУРСАМИ</u>										
СЕКЦИЯ ПЛАТЕЖНЫХ ВЕДОМОСТЕЙ	(440)	1	(439)	(439)	0	(0)	(439)			
ОУЛР, КАНЦЕЛЯРИЯ ДИРЕКТОРА	6	12	18	18	0	0	18			
ОУЛР, СЕКЦИЯ АДМИНИСТРАТИВНОЙ ПОДДЕРЖКИ ПЕРСОНАЛА	16	14	30	48	(18)	0	30			
ОУЛР, НАБОР И РАССТАНОВКА КАДРОВ	(2)	13	11	11	0	0	11			
СЛУЖБА ПО РАЗВИТИЮ КАРЬЕРЫ И ПОДДЕРЖКЕ ПЕРСОНАЛА	0	0	0	0	0	0	0			
ОУЛР, ПОВЫШЕНИЕ КВАЛИФИКАЦИИ ПЕРСОНАЛА	13	8	21	21	0	0	21			
ОУЛР, ГРУППА ПО СОЦИАЛЬНОМУ ОБЕСПЕЧЕНИЮ ПЕРСОНАЛА	1	7	8	8	0	(0)	8			

Приложение к ведомости II

ВЕДОМОСТЬ АКТИВОВ, ПАССИВОВ, РЕЗЕРВОВ И ОСТАТКОВ СРЕДСТВ
с разбивкой по фондам/регионам ИСПОЛКОМА/странам/территориям
По состоянию на 31 декабря 2005 года
(в тыс. долл. США)

ФОНД ГОДОВОЙ ПРОГРАММЫ	АКТИВЫ				ПАССИВЫ			
	Наличность и срочные вклады	Дебиторская задолженность	Общая сумма активов	Ненюгашенные обязательства	Кредиторская задолженность	Резервы и отстки средств	Общая сумма пассивов, резервов и остатков средств	
СЛУЖЕБНАЯ АТТЕСТАЦИЯ	0	0	0	0	0	0	0	
ОУЛР-МЕДИЦИНСКАЯ СЛУЖБА	25 (381)	4	29 (322)	29 (305)	0 (18)	0 (0)	29 (322)	
ОТДЕЛ УПРАВЛЕНИЯ ЛЮДСКИМИ РЕСУРСАМИ		59						
ОТДЕЛ УПРАВЛЕНИЯ ЛЮДСКИМИ РЕСУРСАМИ	(381)	59	(322)	(305)	(18)	0	(322)	
<u>ОТДЕЛ УПРАВЛЕНИЯ ФИНАНСАМИ И СНАБЖЕНИЕМ</u>								
<u>ОТДЕЛ УПРАВЛЕНИЯ ФИНАНСАМИ И СНАБЖЕНИЕМ</u>								
КАНЦЕЛЯРИЯ КОНТРОЛЕРА	319	1	320	23	0	297	320	
СЛУЖБА ФИНАНСОВЫХ РЕСУРСОВ	11 565	14 392	25 957	(69)	26 026	0	25 957	
СЛУЖБА УПРАВЛЕНИЯ СНАБЖЕНИЕМ	507	9	516	516	0	(0)	516	
СОВМЕСТНАЯ ДЕЯТЕЛЬНОСТЬ ООН	402	23	425	425	0	0	425	
ОТДЕЛ УПРАВЛЕНИЯ ФИНАНСАМИ И СНАБЖЕНИЕМ	12 793	14 425	27 218	895	26 026	297	27 218	
ОТДЕЛ УПРАВЛЕНИЯ ФИНАНСАМИ И СНАБЖЕНИЕМ	12 793	14 425	27 218	895	26 026	297	27 218	
<u>ДРУГИЕ СЕКЦИИ ШТАБ-КВАРТИРЫ</u>								
<u>ДРУГИЕ ПОДРАЗДЕЛЕНИЯ ШТАБ-КВАРТИРЫ</u>								
ДРУГИЕ ПОДРАЗДЕЛЕНИЯ	(19)	11	(8)	(8)	0	0	(8)	
ДРУГИЕ ПОДРАЗДЕЛЕНИЯ ШТАБ-КВАРТИРЫ	(19)	11	(8)	(8)	0	0	(8)	
ДРУГИЕ СЕКЦИИ ШТАБ-КВАРТИРЫ	(19)	11	(8)	(8)	0	0	(8)	
<u>ШТАБ-КВАРТИРА В ЦЕЛОМ</u>								
<u>ШТАБ-КВАРТИРА В ЦЕЛОМ</u>								
ШТАБ-КВАРТИРА В ЦЕЛОМ	0	0	0	0	0	0	0	
ШТАБ-КВАРТИРА В ЦЕЛОМ	0	0	0	0	0	0	0	
ШТАБ-КВАРТИРА В ЦЕЛОМ	0	0	0	0	0	0	0	

Приложение к ведомости II

ВЕДОМОСТЬ АКТИВОВ, ПАССИВОВ, РЕЗЕРВОВ И ОСТАТКОВ СРЕДСТВ
с разбивкой по фондам/регионам ИСПОЛКОМА/странам/территориям
По состоянию на 31 декабря 2005 года
(в тыс. долл. США)

ФОНД ГОДОВОЙ ПРОГРАММЫ	АКТИВЫ			ПАССИВЫ				Общая сумма пассивов, резервов и остатков средств
	Наличность и срочные вклады	Дебиторская задолженность	Общая сумма активов	Неногашенные обязательства	Кредиторская задолженность	Резервы и остатки средств	384	
ШТАБ-КВАРТИРА	13 323	15 183	28 505	2 074	26 048		384	28 505
<u>ОПЕРАТИВНЫЙ РЕЗЕРВ</u>								
<u>ОПЕРАТИВНЫЙ РЕЗЕРВ</u>								
ОПЕРАТИВНЫЙ РЕЗЕРВ	0	0	0	0	0	0	0	0
ОПЕРАТИВНЫЙ РЕЗЕРВ	0	0	0	0	0	0	0	0
ОПЕРАТИВНЫЙ РЕЗЕРВ	0	0	0	0	0	0	0	0
<u>ОПЕРАТИВНЫЙ РЕЗЕРВ</u>	0	0	0	0	0	0	0	0
<u>В ЦЕЛОМ</u>								
<u>В ЦЕЛОМ</u>	(6 286)	6 286	(0)	0	0	0	(0)	(0)
<u>В ЦЕЛОМ</u>	(6 286)	6 286	(0)	0	0	0	(0)	(0)
<u>В ЦЕЛОМ</u>	(6 286)	6 286	(0)	0	0	0	(0)	(0)
<u>В ЦЕЛОМ</u>	(6 286)	6 286	(0)	0	0	0	(0)	(0)
ИТОГО, ФОНД ГОДОВОЙ ПРОГРАММЫ	6 595	78 833	85 428	47 546	30 107	7 775		85 428

ВЕДОМОСТЬ АКТИВОВ, ПАССИВОВ, РЕЗЕРВОВ И ОСТАТКОВ СРЕДСТВ
с разбивкой по фондам/регионам ИСПОЛКОМА/странам/территориям
по состоянию на 31 декабря 2005 года
(в тыс. долл. США)

ФОНД ОТЧИСЛЕНИЙ ИЗ РЕГУЛЯРНОГО БЮДЖЕТА ООН	АКТИВЫ						ПАССИВЫ					
	Наличность и срочные вклады	Дебиторская задолженность	Общая сумма активов	Непогашенные обязательства	Кредиторская задолженность	Резервы и остатки средств	Общая сумма пассивов, резервов и остатков средств					
<u>ВСЕГО, УВКБ</u>												
ШТАБ-КВАРТИРА	3 112	0	3 112	3 152	0	(40)	3 112					
В ЦЕЛОМ	0	776	776	0	0	776	776					
ИТОГО, ФОНД ОТЧИСЛЕНИЙ ИЗ РЕГУЛЯРНОГО БЮДЖЕТА ООН	3 112	776	3 888	3 152	0	736	3 888					

Приложение к ведомости II

ВЕДОМОСТЬ АКТИВОВ, ПАССИВОВ, РЕЗЕРВОВ И ОСТАТКОВ СРЕДСТВ
с разбивкой по фондам/регионам ИСПОЛКОМА/странам/территориям
По состоянию на 31 декабря 2005 года
(в тыс. долл. США)

Приложение к ведомости II

	АКТИВЫ			ПАССИВЫ			
	Наличность и срочные вклады	Дебиторская задолженность	Общая сумма активов	Непогашенные обязательства	Кредиторская задолженность	Резервы и остатки средств	Общая сумма пассивов, резервов и остатков средств
ФОНД ДОПОЛНИТЕЛЬНЫХ ПРОГРАММЫ							
<u>ВСЕГО, УВКБ</u>							
<u>ПОЛЕВЫЕ ОПЕРАЦИИ</u>							
<u>АФРИКА</u>							
АФРИКА В ЦЕЛОМ	1 332	0	1 332	0	0	1 332	1 332
АФРИКА В ЦЕЛОМ	1 332	0	1 332	0	0	1 332	1 332
<u>ЗАПАДНАЯ АФРИКА</u>							
ЗАПАДНАЯ АФРИКА В ЦЕЛОМ	(156)	156	0	0	0	0	0
БЕНИН	0	0	0	0	0	0	0
ГАМБИЯ	0	0	0	0	0	0	0
ГАНА	0	0	0	0	0	0	0
ГВИНЕЯ	0	0	0	0	0	0	0
КОТ-ДИВУАР	0	0	0	0	0	0	0
ЛИБЕРИЯ	(237)	237	(0)	0	0	(0)	(0)
НИГЕРИЯ	0	0	0	0	0	0	0
СЕНЕГАЛ	0	0	0	0	0	0	0
СЬЕРА-ЛЕОНЕ	(555)	555	0	0	0	0	0
ЗАПАДНАЯ АФРИКА	(947)	947	0	0	0	0	0
<u>ВОСТОЧНАЯ АФРИКА И СТРАНЫ АФРИКАНСКОГО РОГА</u>							
ВОСТОЧНАЯ АФРИКА И СТРАНЫ АФРИКАНСКОГО РОГА В ЦЕЛОМ	0	0	0	0	0	0	0
ЭРИТРЕЯ	0	0	0	0	0	0	0
ЭФИОПИЯ	722	0	722	722	0	0	722
КЕНИЯ	573	0	573	573	0	0	573
СОМАЛИ	(118)	118	0	0	0	0	0

ВЕДОМОСТЬ АКТИВОВ, ПАССИВОВ, РЕЗЕРВОВ И ОСТАТКОВ СРЕДСТВ
с разбивкой по фондам/регионам ИСПОЛКОМА/странам/территориям
По состоянию на 31 декабря 2005 года
(в тыс. долл. США)

Приложение к ведомости II

	АКТИВЫ				ПАССИВЫ			
	Наличность и срочные вклады	Дебиторская задолженность	Общая сумма активов	Непогашенные обязательства	Кредиторская задолженность	Резервы и остатки средств	Общая сумма пассивов, резервов и остатков средств	
СУДАН	1 186	7 187	8 374	5 657	0	2 716	8 374	
УГАНДА	301	0	301	301	0	0	301	
ВОСТОЧНАЯ АФРИКА И СТРАНЫ АФРИКАНСКОГО РОГА	2 664	7 305	9 970	7 253	0	2 716	9 970	
<i>ЦЕНТРАЛЬНАЯ АФРИКА И РАЙОН ВЕЛИКИХ ОЗЕР</i>	(6 677)	6 682	5	0	0	5	5	
ЦЕНТРАЛЬНАЯ АФРИКА И РАЙОН ВЕЛИКИХ ОЗЕР	130	0	130	130	0	0	130	
ЦЕНТРАЛЬНОАФРИКАНСКАЯ РЕСПУБЛИКА	0	0	0	0	0	0	0	
СТРАНЫ ЦЕНТРАЛЬНОЙ АФРИКИ	361	1 418	1 779	1 779	0	(0)	1 779	
БУРУНДИ	3 444	2 611	6 055	3 568	0	2 486	6 055	
ЧАД	223	0	223	223	0	0	223	
РЕСПУБЛИКА КОНГО	(577)	979	403	403	0	(0)	403	
ДЕМОКРАТИЧЕСКАЯ РЕСПУБЛИКА КОНГО	59	0	59	59	0	0	59	
РУАНДА	103	355	458	458	0	0	458	
ОБЪЕДИНЕННАЯ РЕСПУБЛИКА ТАНЗАНИЯ	(2 933)	12 045	9 112	6 621	0	2 491	9 112	
ЦЕНТРАЛЬНАЯ АФРИКА И РАЙОН ВЕЛИКИХ ОЗЕР	0	0	0	0	0	0	0	
<i>ЮЖНАЯ ЧАСТЬ АФРИКИ</i>	(118)	118	(0)	0	0	(0)	(0)	
ЮЖНАЯ ЧАСТЬ АФРИКИ В ЦЕЛОМ	0	0	0	0	0	0	0	
АНГОЛА	0	0	0	0	0	0	0	
НАМИБИЯ	0	0	0	0	0	0	0	
ЮЖНАЯ АФРИКА	124	0	124	0	124	(0)	124	
ЗАМБИЯ	5	118	124	0	124	(0)	124	
ЮЖНАЯ ЧАСТЬ АФРИКИ	121	20 416	20 537	13 874	124	6 539	20 537	
АФРИКА								
<i>ЦАЮЗАСАБВ</i>								
ЦАЮЗАСАБВ В ЦЕЛОМ	0	0	0	0	0	0	0	
ЦАЮЗАСАБВ В ЦЕЛОМ	0	0	0	0	0	0	0	
ЦАЮЗАСАБВ В ЦЕЛОМ	1 085	0	1 085	0	0	1 085	1 085	
СЕВЕРНАЯ АФРИКА	0	0	0	0	0	0	0	
СЕВЕРНАЯ АФРИКА В ЦЕЛОМ								
ЗАПАДНАЯ САХАРА								

ВЕДОМОСТЬ АКТИВОВ, ПАССИВОВ, РЕЗЕРВОВ И ОСТАТКОВ СРЕДСТВ
с разбивкой по фондам/регионам ИСПОЛКОМА/странам/территориям
По состоянию на 31 декабря 2005 года
(в тыс. долл. США)

Приложение к ведомости II

ФОНД ДОПОЛНИТЕЛЬНЫХ ПРОГРАММЫ	АКТИВЫ			ПАССИВЫ			
	Наличность и срочные вклады	Дебиторская задолженность	Общая сумма активов	Непогашенные обязательства	Кредиторская задолженность	Резервы и остатки средств	Общая сумма пассивов, резервов и остатков средств
СЕВЕРНАЯ АФРИКА	1 085	0	1 085	0	0	1 085	1 085
<i>БЛИЖНИЙ ВОСТОК</i>							
БЛИЖНИЙ ВОСТОК В ЦЕЛОМ	8 991	6	8 991	132	0	8 860	8 991
ЕГИПЕТ	(0)	0	(0)	0	0	(0)	(0)
ИРАК	(3 373)	4 961	1 588	1 588	0	(0)	1 588
ИОРДАНИЯ	6	0	6	6	0	(0)	6
КУВЕЙТ	0	0	0	0	0	0	0
ЛИВАН	(0)	0	(0)	0	0	(0)	(0)
САУДОВСКАЯ АРАВИЯ	0	0	0	0	0	0	0
СИРИЙСКАЯ АРАБСКАЯ РЕСПУБЛИКА	70	0	70	70	0	(0)	70
БЛИЖНИЙ ВОСТОК	5 688	4 966	10 654	1 795	0	8 860	10 654
<i>ЮГО-ЗАПАДНАЯ АЗИЯ</i>							
ЮГО-ЗАПАДНАЯ АЗИЯ В ЦЕЛОМ	(172)	172	0	0	0	0	0
АФГАНИСТАН	0	0	0	0	0	0	0
ИСЛАМСКАЯ РЕСПУБЛИКА ИРАН	53	0	53	53	0	(0)	53
ПАКИСТАН	18 391	4 544	22 935	5 556	0	17 379	22 935
ЮГО-ЗАПАДНАЯ АЗИЯ	18 272	4 716	22 988	5 610	0	17 379	22 988
<i>ЦЕНТРАЛЬНАЯ АЗИЯ</i>							
ТАДЖИКИСТАН	0	0	0	0	0	0	0
ТУРКМЕНИСТАН	0	0	0	0	0	0	0
УЗБЕКИСТАН	0	0	0	0	0	0	0
ЦЕНТРАЛЬНАЯ АЗИЯ	0	0	0	0	0	0	0
ЦЕЛЫЕ АКТИВЫ	25 045	9 682	34 728	7 405	0	27 323	34 728
<i>АЗИЯ И ТИХИЙ ОКЕАН В ЦЕЛОМ</i>							
АЗИЯ И ТИХИЙ ОКЕАН В ЦЕЛОМ	12 165	38	12 204	0	0	12 204	12 204
АЗИЯ И ТИХИЙ ОКЕАН В ЦЕЛОМ	12 165	38	12 204	0	0	12 204	12 204
<i>ЮЖНАЯ АЗИЯ</i>							
ЮЖНАЯ АЗИЯ В ЦЕЛОМ	0	0	0	0	0	0	0
ШРИ-ЛАНКА	4 233	930	5 163	552	0	4 611	5 163

ВЕДОМОСТЬ АКТИВОВ, ПАССИВОВ, РЕЗЕРВОВ И ОСТАТКОВ СРЕДСТВ
с разбивкой по фондам/регионам ИСПОЛКОМА/странам/территориям
По состоянию на 31 декабря 2005 года
(в тыс. долл. США)

Приложение к ведомости II

ФОНД ДОПОЛНИТЕЛЬНЫХ ПРОГРАММЫ	АКТИВЫ				ПАССИВЫ			
	Наличность и срочные вклады	Дебиторская задолженность	Общая сумма активов	Непогашенные обязательства	Кредиторская задолженность	Резервы и остатки средств	Общая сумма пассивов, резервов и остатков средств	
ЮЖНАЯ АЗИЯ	4 233	930	5 163	552	0	4 611	5 163	
<i>ВОСТОЧНАЯ АЗИЯ И ТИХИЙ ОКЕАН</i>								
ВОСТОЧНАЯ АЗИЯ И ТИХИЙ ОКЕАН В ЦЕЛОМ	0	0	0	0	0	0	0	
ИНДОНЕЗИЯ	16 506	478	16 985	8 931	0	8 054	16 985	
ТИМОР-ЛЕШТИ	0	0	0	0	0	0	0	
ДРУГИЕ СТРАНЫ ВОСТОЧНОЙ АЗИИ	0	0	0	0	0	0	0	
ВОСТОЧНАЯ АЗИЯ И ТИХИЙ ОКЕАН	16 506	478	16 985	8 931	0	8 054	16 985	
АЗИЯ И ТИХИЙ ОКЕАН	32 905	1 446	34 352	9 483	0	24 869	34 352	
<i>ЕВРОПА</i>								
<i>ЦЕНТРАЛЬНАЯ ЕВРОПА</i>								
ТУРЦИЯ	(0)	0	(0)	0	0	(0)	(0)	
ЦЕНТРАЛЬНАЯ ЕВРОПА	(0)	0	(0)	0	0	(0)	(0)	
<i>ЗАПАДНАЯ ЕВРОПА</i>								
БЕЛЬГИЯ	0	0	0	0	0	0	0	
СОЕДИНЕННОЕ КОРОЛЕВСТВО	0	0	0	0	0	0	0	
ГЕРМАНИЯ	0	0	0	0	0	0	0	
ЗАПАДНАЯ ЕВРОПА	(0)	0	(0)	0	0	(0)	(0)	
<i>ЮГО-ВОСТОЧНАЯ ЕВРОПА</i>								
ЮГО-ВОСТОЧНАЯ ЕВРОПА В ЦЕЛОМ	0	0	0	0	0	0	0	
АЛБАНИЯ	0	0	0	0	0	0	0	
СЕРБИЯ И ЧЕРНОГОРИЯ	0	0	0	0	0	0	0	
БЫВШАЯ ЮГОСЛАВСКАЯ РЕСПУБЛИКА МАКЕДОНИИ	0	0	0	0	0	0	0	
ЮГО-ВОСТОЧНАЯ ЕВРОПА	0	0	0	0	0	0	0	
ЕВРОПА	0	0	0	0	0	0	0	
ПОЛЕВЫЕ ОПЕРАЦИИ	58 072	31 545	89 616	30 762	124	58 731	89 616	

ВЕДОМОСТЬ АКТИВОВ, ПАССИВОВ, РЕЗЕРВОВ И ОСТАТКОВ СРЕДСТВ
с разбивкой по фондам/регионам ИСПОЛКОМА/странам/территориям
По состоянию на 31 декабря 2005 года
(в тыс. долл. США)

Приложение к ведомости II

	АКТИВЫ			ПАССИВЫ			
	Наличность и срочные вклады	Дебиторская задолженность	Общая сумма активов	Непогашенные обязательства	Кредиторская задолженность	Резервы и остатки средств	Общая сумма пассивов, резервов и остатков средств
ФОНД ДОПОЛНИТЕЛЬНЫХ ПРОГРАММЫ							
<u>ГЛОБАЛЬНЫЕ ПРОГРАММЫ</u>							
<u>ИСПОЛНИТЕЛЬНОЕ РУКОВОДСТВО И УПРАВЛЕНИЕ</u>							
<u>ИСПОЛНИТЕЛЬНОЕ РУКОВОДСТВО И УПРАВЛЕНИЕ</u>							
ИСПОЛНИТЕЛЬНОЕ БЮРО, ГЛОБАЛЬНЫЕ ОПЕРАЦИИ	0		0		0		0
СЛУЖБА ПО ЧРЕЗВЫЧАЙНЫМ СИТУАЦИЯМ И ВОПРОСАМ БЕЗОПАСНОСТИ	0		0		0		0
ИСПОЛНИТЕЛЬНОЕ РУКОВОДСТВО И УПРАВЛЕНИЕ	0		0		0		0
ИСПОЛНИТЕЛЬНОЕ РУКОВОДСТВО И УПРАВЛЕНИЕ	0		0		0		0
<u>СЛУЖБЫ ОТДЕЛА МЕЖДУНАРОДНОЙ ЗАЩИТЫ</u>							
<u>СЛУЖБЫ ОТДЕЛА МЕЖДУНАРОДНОЙ ЗАЩИТЫ</u>							
СЛУЖБЫ ОТДЕЛА МЕЖДУНАРОДНОЙ ЗАЩИТЫ	0		0		0		0
СЛУЖБЫ ОТДЕЛА МЕЖДУНАРОДНОЙ ЗАЩИТЫ	0		0		0		0
СЛУЖБЫ ОТДЕЛА МЕЖДУНАРОДНОЙ ЗАЩИТЫ	0		0		0		0

ВЕДОМОСТЬ АКТИВОВ, ПАССИВОВ, РЕЗЕРВОВ И ОСТАТКОВ СРЕДСТВ
с разбивкой по фондам/регионам ИСПОЛКОМА/странам/территориям
По состоянию на 31 декабря 2005 года
(в тыс. долл. США)

Приложение к ведомости II

	АКТИВЫ			ПАССИВЫ				
	Наличность и срочные вклады	Дебиторская задолженность	Общая сумма активов	Непогашенные обязательства	Кредиторская задолженность	Резервы и остатки средств	Общая сумма пассивов, резервов и остатков средств	
ФОНД ДОПОЛНИТЕЛЬНЫХ ПРОГРАММЫ								
<u>ДЕПАРТАМЕНТ ОПЕРАЦИЙ</u>								
<u>ОТДЕЛ ОПЕРАТИВНОГО ОБСЛУЖИВАНИЯ</u>								
ОТДЕЛ ОПЕРАТИВНОЙ ПОДДЕРЖКИ	(818)	5	(813)	0	(813)	0	(813)	
ОТДЕЛ ОПЕРАТИВНОГО ОБСЛУЖИВАНИЯ	(818)	5	(813)	0	(813)	0	(813)	
ДЕПАРТАМЕНТ ОПЕРАЦИЙ	(818)	5	(813)	0	(813)	0	(813)	
<u>ОТДЕЛ УПРАВЛЕНИЯ ФИНАНСАМИ И СНАБЖЕНИЕМ</u>								
<u>ОТДЕЛ УПРАВЛЕНИЯ ФИНАНСАМИ И СНАБЖЕНИЕМ</u>								
СЛУЖБА УПРАВЛЕНИЯ СНАБЖЕНИЕМ	0	0	0	0	0	0	0	
ОТДЕЛ УПРАВЛЕНИЯ ФИНАНСАМИ И СНАБЖЕНИЕМ	0	0	0	0	0	0	0	
ОТДЕЛ УПРАВЛЕНИЯ ФИНАНСАМИ И СНАБЖЕНИЕМ	0	0	0	0	0	0	0	
ГЛОБАЛЬНЫЕ ОПЕРАЦИИ	734	0	734	0	734	0	734	
ГЛОБАЛЬНЫЕ ПРОГРАММЫ В ЦЕЛОМ	734	0	734	0	734	0	734	
ГЛОБАЛЬНЫЕ ПРОГРАММЫ	(84)	5	(79)	0	(79)	0	(79)	
<u>ШТАБ-КВАРТИРА</u>								
<u>ИСПОЛНИТЕЛЬНОЕ БЮРО</u>								
<u>ИСПОЛНИТЕЛЬНОЕ БЮРО</u>	0	0	0	0	0	0	0	
ИСПОЛНИТЕЛЬНОЕ БЮРО	0	0	0	0	0	0	0	

ВЕДОМОСТЬ АКТИВОВ, ПАССИВОВ, РЕЗЕРВОВ И ОСТАТКОВ СРЕДСТВ
с разбивкой по фондам/регионам ИСПОЛКОМА/странам/территориям
По состоянию на 31 декабря 2005 года
(в тыс. долл. США)

Приложение к ведомости II

ФОНД ДОПОЛНИТЕЛЬНЫХ ПРОГРАММЫ	АКТИВЫ			ПАССИВЫ			
	Наличность и срочные вклады	Дебиторская задолженность	Общая сумма активов	Непогашенные обязательства	Кредиторская задолженность	Резервы и остатки средств	Общая сумма пассивов, резервов и остатков средств
ИСПОЛНИТЕЛЬНОЕ БЮРО	0	0	0	0	0	0	0
<u>ДЕПАРТАМЕНТ МЕЖДУНАРОДНОЙ ЗАЩИТЫ</u>							
ДЕПАРТАМЕНТ МЕЖДУНАРОДНОЙ ЗАЩИТЫ	0	0	0	0	0	0	0
<u>ДЕПАРТАМЕНТ ОПЕРАЦИЙ</u>							
ДЕПАРТАМЕНТ ОПЕРАЦИЙ	(0)	0	(0)		0	(0)	(0)
РЕГИОНАЛЬНЫЕ БЮРО	0	0	0		0	0	0
ДЕПАРТАМЕНТ ОПЕРАЦИЙ	0	0	0		0	0	0
ДЕПАРТАМЕНТ ОПЕРАЦИЙ	0	0	0		0	0	0
<u>ОТДЕЛ УПРАВЛЕНИЯ ЛЮДСКИМИ РЕСУРСАМИ</u>							
СЕКЦИЯ ПЛАТЕЖНЫХ ВЕДОМОСТЕЙ	0	0	0		0	0	0
ОТДЕЛ УПРАВЛЕНИЯ ЛЮДСКИМИ РЕСУРСАМИ	0	0	0		0	0	0

ВЕДОМОСТЬ АКТИВОВ, ПАССИВОВ, РЕЗЕРВОВ И ОСТАТКОВ СРЕДСТВ
с разбивкой по фондам/регионам ИСПОЛКОМА/странам/территориям
По состоянию на 31 декабря 2005 года
(в тыс. долл. США)

Приложение к ведомости II

	АКТИВЫ				ПАССИВЫ			
	Наличность и срочные вклады	Дебиторская задолженность	Общая сумма активов	Непогашенные обязательства	Кредиторская задолженность	Резервы и остатки средств	Общая сумма пассивов, резервов и остатков средств	
ФОНД ДОПОЛНИТЕЛЬНЫХ ПРОГРАММЫ								
ОТДЕЛ УПРАВЛЕНИЯ ЛЮДСКИМИ РЕСУРСАМИ	0	0	0	0	0	0	0	
<u>ОТДЕЛ УПРАВЛЕНИЯ ФИНАНСАМИ И СНАБЖЕНИЕМ</u>								
<u>ОТДЕЛ УПРАВЛЕНИЯ ФИНАНСАМИ И СНАБЖЕНИЕМ</u>								
СЛУЖБА ФИНАНСОВЫХ РЕСУРСОВ	0	0	0	0	0	0	0	
СОВМЕСТНАЯ ДЕЯТЕЛЬНОСТЬ ООН	0	0	0	0	0	0	0	
ОТДЕЛ УПРАВЛЕНИЯ ФИНАНСАМИ И СНАБЖЕНИЕМ	0	0	0	0	0	0	0	
ОТДЕЛ УПРАВЛЕНИЯ ФИНАНСАМИ И СНАБЖЕНИЕМ	0	0	0	0	0	0	0	
<u>ШТАБ-КВАРТИРА В ЦЕЛОМ</u>								
<u>ШТАБ-КВАРТИРА В ЦЕЛОМ</u>								
ШТАБ-КВАРТИРА В ЦЕЛОМ	0	0	0	0	0	0	0	
ШТАБ-КВАРТИРА В ЦЕЛОМ	0	0	0	0	0	0	0	
ШТАБ-КВАРТИРА В ЦЕЛОМ	0	0	0	0	0	0	0	

ВЕДОМОСТЬ АКТИВОВ, ПАССИВОВ, РЕЗЕРВОВ И ОСТАТКОВ СРЕДСТВ
с разбивкой по фондам/регионам ИСПОЛКОМА/странам/территориям
По состоянию на 31 декабря 2005 года
(в тыс. долл. США)

Приложение к ведомости II

ФОНД ДОПОЛНИТЕЛЬНЫХ ПРОГРАММЫ	АКТИВЫ			ПАССИВЫ			
	Наличность и срочные вклады	Дебиторская задолженность	Общая сумма активов	Непогашенные обязательства	Кредиторская задолженность	Резервы и остатки средств	Общая сумма пассивов, резервов и остатков средств
ШТАБ-КВАРТИРА	0	0	0	0	0	0	0
<u>В ЦЕЛОМ</u>							
<i>В ЦЕЛОМ</i>							
В ЦЕЛОМ	(331)	331	0	0	0	0	0
В ЦЕЛОМ	(331)	331	0	0	0	0	0
В ЦЕЛОМ	(331)	331	0	0	0	0	0
В ЦЕЛОМ	(331)	331	0	0	0	0	0
ИТОГО, ФОНД ДОПОЛНИТЕЛЬНЫХ ПРОГРАММ	57 657	31 881	89 538	30 762	45	58 731	89 538

ВЕДОМОСТЬ АКТИВОВ, ПАССИВОВ, РЕЗЕРВОВ И ОСТАТКОВ СРЕДСТВ
с разбивкой по фондам/регионам ИСПОЛКОМА/странам/территориям
По состоянию на 31 декабря 2005 года
(в тыс. долл. США)

Приложение к ведомости II

МЛАДШИЕ СОТРУДНИКИ КАТЕГОРИИ СПЕЦИАЛИСТОВ	АКТИВЫ			ПАССИВЫ			
	Наличность и срочные вклады	Дебиторская задолженность	Общая сумма активов	Непогашенные обязательства	Кредиторская задолженность	Резервы и остатки средств	Общая сумма пассивов, резервов и остатков средств
<u>ВСЕГО. УВКБ</u>							
<u>ПОЛЕВЫЕ ОПЕРАЦИИ</u>							
<u>АФРИКА</u>							
<u>ЗАПАДНАЯ АФРИКА</u>							
ЗАПАДНАЯ АФРИКА В ЦЕЛОМ	(30)	0	(30)	0	0	(30)	(30)
ГАНА	(171)	0	(171)	0	0	(171)	(171)
ГВИНЕЯ	(246)	0	(246)	0	0	(246)	(246)
КОТ-ДИВУАР	(44)	0	(44)	0	0	(44)	(44)
НИГЕРИЯ	0	0	0	0	0	0	0
СЕНЕГАЛ	(148)	0	(148)	0	0	(148)	(148)
СЬЕРРА-ЛЕОНЕ	(123)	0	(123)	0	0	(123)	(123)
ЗАПАДНАЯ АФРИКА	(762)	0	(762)	0	0	(762)	(762)
<u>ВОСТОЧНАЯ АФРИКА И СТРАНЫ АФРИКАНСКОГО РОГА</u>							
ВОСТОЧНАЯ АФРИКА И СТРАНЫ АФРИКАНСКОГО РОГА В ЦЕЛОМ	(50)	0	(50)	0	0	(50)	(50)
ДЖИБУТИ	(81)	0	(81)	0	0	(81)	(81)
ЭРИТРЕЯ	(96)	0	(96)	0	0	(96)	(96)
ЭФИОПИЯ	(1 088)	0	(1 088)	0	0	(1 088)	(1 088)
КЕНИЯ	(785)	0	(785)	0	0	(785)	(785)
СОМАЛИ	(133)	0	(133)	0	0	(133)	(133)
СУДАН	(143)	0	(143)	0	0	(143)	(143)
УГАНДА	(564)	0	(564)	0	0	(564)	(564)
ВОСТОЧНАЯ АФРИКА И СТРАНЫ АФРИКАНСКОГО РОГА	(2 940)	0	(2 940)	0	0	(2 940)	(2 940)
<u>ЦЕНТРАЛЬНАЯ АФРИКА И РАЙОН ВЕЛИКИХ ОЗЕР</u>							
ЧАД	(120)	0	(120)	0	0	(120)	(120)
РЕСПУБЛИКА КОНГО	(106)	0	(106)	0	0	(106)	(106)
ДЕМОКРАТИЧЕСКАЯ РЕСПУБЛИКА КОНГО	(34)	0	(34)	0	0	(34)	(34)

ВЕДОМОСТЬ АКТИВОВ, ПАССИВОВ, РЕЗЕРВОВ И ОСТАТКОВ СРЕДСТВ
с разбивкой по фондам/регионам ИСПОЛКОМА/странам/территориям
По состоянию на 31 декабря 2005 года
(в тыс. долл. США)

МЛАДШИЕ СОТРУДНИКИ КАТЕГОРИИ СПЕЦИАЛИСТОВ	АКТИВЫ				ПАССИВЫ			
	Наличность и срочные вклады	Дебиторская задолженность	Общая сумма активов	Непогашенные обязательства	Кредиторская задолженность	Резервы и остатки средств	Общая сумма пассивов, резервов и остатков средств	
РУАНДА	(123)	0	(123)	0	0	(123)	(123)	
ОБЪЕДИНЕННАЯ РЕСПУБЛИКА ТАНЗАНИЯ	(563)	0	(563)	0	0	(563)	(563)	
ЦЕНТРАЛЬНАЯ АФРИКА И РАЙОН ВЕЛИКИХ ОЗЕР	(946)	0	(946)	0	0	(946)	(946)	
<i>ЮЖНАЯ ЧАСТЬ АФРИКИ</i>								
ЮЖНАЯ ЧАСТЬ АФРИКИ В ЦЕЛОМ	(9)	0	(9)	0	0	(9)	(9)	
АНГОЛА	(352)	0	(352)	0	0	(352)	(352)	
МАЛАВИ	(50)	0	(50)	0	0	(50)	(50)	
МОЗАМБИК	(149)	0	(149)	0	0	(149)	(149)	
НАМИБИЯ	(28)	0	(28)	0	0	(28)	(28)	
ЮЖНАЯ АФРИКА	(291)	0	(291)	0	0	(291)	(291)	
ЗАМБИЯ	(396)	0	(396)	0	0	(396)	(396)	
ЗИМБАБВЕ	(111)	0	(111)	0	0	(111)	(111)	
ЮЖНАЯ ЧАСТЬ АФРИКИ	(1 386)	0	(1 386)	0	0	(1 386)	(1 386)	
АФРИКА	(6 033)	0	(6 033)	0	0	(6 033)	(6 033)	
<i>ЦАЮЗАСАБВ</i>								
ЦАЮЗАСАБВ В ЦЕЛОМ								
ЦАЮЗАСАБВ В ЦЕЛОМ	(5)	0	(5)	0	0	(5)	(5)	
ЦАЮЗАСАБВ В ЦЕЛОМ	(5)	0	(5)	0	0	(5)	(5)	
<i>СЕВЕРНАЯ АФРИКА</i>								
ЛИВИЙСКАЯ АРАБСКАЯ ДЖАМАХИРИЯ	0	0	0	0	0	0	0	
МАВРИТАНИЯ	(22)	0	(22)	0	0	(22)	(22)	
СЕВЕРНАЯ АФРИКА	(22)	0	(22)	0	0	(22)	(22)	

Приложение к ведомости П

ВЕДОМОСТЬ АКТИВОВ, ПАССИВОВ, РЕЗЕРВОВ И ОСТАТКОВ СРЕДСТВ
с разбивкой по фондам/регионам ИСПОЛКОМА/странам/территориям
По состоянию на 31 декабря 2005 года
(в тыс. долл. США)

МЛАДШИЕ СОТРУДНИКИ КАТЕГОРИИ СПЕЦИАЛИСТОВ	АКТИВЫ					ПАССИВЫ				
	Наличность и срочные вклады	Дебиторская задолженность	Общая сумма активов	Непогашенные обязательства	Кредиторская задолженность	Резервы и остатки средств	Общая сумма пассивов, резервов и остатков средств			
БЛИЖНИЙ ВОСТОК	(133)	0	(133)	0	0	(133)	(133)			
ЕГИПЕТ	(114)	0	(114)	0	0	(114)	(114)			
ИОРДАНИЯ	(82)	0	(82)	0	0	(82)	(82)			
СИРИЙСКАЯ АРАБСКАЯ РЕСПУБЛИКА	(84)	0	(84)	0	0	(84)	(84)			
ЙЕМЕН	(413)	0	(413)	0	0	(413)	(413)			
БЛИЖНИЙ ВОСТОК										
ЮГО-ЗАПАДНАЯ АЗИЯ	(371)	0	(371)	0	0	(371)	(371)			
АФГАНИСТАН	(171)	0	(171)	0	0	(171)	(171)			
ИСЛАМСКАЯ РЕСПУБЛИКА ИРАН	0	0	0	0	0	0	0			
ПАКИСТАН	(542)	0	(542)	0	0	(542)	(542)			
ЮГО-ЗАПАДНАЯ АЗИЯ										
ЦЕНТРАЛЬНАЯ АЗИЯ	0	0	0	0	0	0	0			
ТУРКМЕНИСТАН	0	0	0	0	0	0	0			
ЦЕНТРАЛЬНАЯ АЗИЯ										
ЦАЮЗАСАБВ	(981)	0	(981)	0	0	(981)	(981)			
АЗИЯ И ТИХИЙ ОКЕАН										
АЗИЯ И ТИХИЙ ОКЕАН В ЦЕЛОМ	(26)	0	(26)	0	0	(26)	(26)			
АЗИЯ И ТИХИЙ ОКЕАН В ЦЕЛОМ	(26)	0	(26)	0	0	(26)	(26)			
ЮЖНАЯ АЗИЯ	(148)	0	(148)	0	0	(148)	(148)			
БАНГЛАДЕШ	(166)	0	(166)	0	0	(166)	(166)			
ИНДИЯ	(301)	0	(301)	0	0	(301)	(301)			
ШРИ-ЛАНКА	(374)	0	(374)	0	0	(374)	(374)			
НЕПАЛ	(989)	0	(989)	0	0	(989)	(989)			
ЮЖНАЯ АЗИЯ										
ВОСТОЧНАЯ АЗИЯ И ТИХИЙ ОКЕАН										
КИТАЙ	(281)	0	(281)	0	0	(281)	(281)			
ИНДОНЕЗИЯ	(1)	0	(1)	0	0	(1)	(1)			
КАМБОДЖА	(113)	0	(113)	0	0	(113)	(113)			

Приложение к ведомости П

ВЕДОМОСТЬ АКТИВОВ, ПАССИВОВ, РЕЗЕРВОВ И ОСТАТКОВ СРЕДСТВ
с разбивкой по фондам/регионам ИСПОЛКОМА/странам/территориям
По состоянию на 31 декабря 2005 года
(в тыс. долл. США)

МЛАДШИЕ СОТРУДНИКИ КАТЕГОРИИ СПЕЦИАЛИСТОВ	АКТИВЫ				ПАССИВЫ			
	Наличность и срочные вклады	Дебиторская задолженность	Общая сумма активов	Непогашенные обязательства	Кредиторская задолженность	Резервы и остатки средств	Общая сумма пассивов, резервов и остатков средств	
ЛАССКАЯ НАРОДНО-ДЕМОКРАТИЧЕСКАЯ РЕСПУБЛИКА	0	0	0	0	0	0	0	
МАЛАЙЗИЯ	(83)	0	(83)	0	0	(83)	(83)	
МЬЯНМА	(314)	0	(314)	0	0	(314)	(314)	
ТАИЛАНД	(503)	0	(503)	0	0	(503)	(503)	
ВОСТОЧНАЯ АЗИЯ И ТИХИЙ ОКЕАН	(1 295)	0	(1 295)	0	0	(1 295)	(1 295)	
АЗИЯ И ТИХИЙ ОКЕАН	(2 310)	0	(2 310)	0	0	(2 310)	(2 310)	
<u>ЕВРОПА</u>								
<u>ЕВРОПА В ЦЕЛОМ</u>	(61)	0	(61)	0	0	(61)	(61)	
ЕВРОПА В ЦЕЛОМ	(61)	0	(61)	0	0	(61)	(61)	
<u>ВОСТОЧНАЯ ЕВРОПА</u>								
АРМЕНИЯ	(68)	0	(68)	0	0	(68)	(68)	
АЗЕРБАЙДЖАН	(249)	0	(249)	0	0	(249)	(249)	
ГРУЗИЯ	(87)	0	(87)	0	0	(87)	(87)	
РЕСПУБЛИКА МОЛДОВА	0	0	0	0	0	0	0	
РОССИЙСКАЯ ФЕДЕРАЦИЯ	(509)	0	(509)	0	0	(509)	(509)	
ВОСТОЧНАЯ ЕВРОПА	(914)	0	(914)	0	0	(914)	(914)	
<u>ЦЕНТРАЛЬНАЯ ЕВРОПА</u>								
КИПР	(17)	0	(17)	0	0	(17)	(17)	
ЧЕШСКАЯ РЕСПУБЛИКА	(85)	0	(85)	0	0	(85)	(85)	
СЛОВЕНИЯ	(147)	0	(147)	0	0	(147)	(147)	
ТУРЦИЯ	(258)	0	(258)	0	0	(258)	(258)	
ЦЕНТРАЛЬНАЯ ЕВРОПА	(508)	0	(508)	0	0	(508)	(508)	
<u>ЗАПАДНАЯ ЕВРОПА</u>								
БЕЛЬГИЯ	(43)	0	(43)	0	0	(43)	(43)	
ШВЕЙЦАРИЯ	(71)	0	(71)	0	0	(71)	(71)	
ЗАПАДНАЯ ЕВРОПА	(114)	0	(114)	0	0	(114)	(114)	

Приложение к ведомости II

ВЕДОМОСТЬ АКТИВОВ, ПАССИВОВ, РЕЗЕРВОВ И ОСТАТКОВ СРЕДСТВ
с разбивкой по фондам/регионам ИСПОЛКОМА/странам/территориям
По состоянию на 31 декабря 2005 года
(в тыс. долл. США)

МЛАДШИЕ СОТРУДНИКИ КАТЕГОРИИ СПЕЦИАЛИСТОВ	АКТИВЫ					ПАССИВЫ				
	Наличность и срочные вклады	Дебиторская задолженность	Общая сумма активов	Непогашенные обязательства	Кредиторская задолженность	Резервы и остатки средств	Общая сумма пассивов, резервов и остатков средств			
	(6)	(596)	(41)	(217)	(140)	(999)	(2 596)			
<i>ЮГО-ВОСТОЧНАЯ ЕВРОПА</i>										
ЮГО-ВОСТОЧНАЯ ЕВРОПА В ЦЕЛОМ	(6)	0	(6)	0	0	(6)	(6)			
БОСНИЯ И ГЕРЦЕГОВИНА	(596)	0	(596)	0	0	(596)	(596)			
ХОРВАТИЯ	(41)	0	(41)	0	0	(41)	(41)			
СЕРБИЯ И ЧЕРНОГОРИЯ	(217)	0	(217)	0	0	(217)	(217)			
БЫШНЯЯ ЮГОСЛАВСКАЯ РЕСПУБЛИКА МАКЕДОНИЯ	(140)	0	(140)	0	0	(140)	(140)			
ЮГО-ВОСТОЧНАЯ ЕВРОПА	(999)	0	(999)	0	0	(999)	(999)			
ЕВРОПА	(2 596)	0	(2 596)	0	0	(2 596)	(2 596)			
<i>СЕВЕРНАЯ И ЮЖНАЯ АМЕРИКА</i>										
<u>СЕВЕРНАЯ И ЮЖНАЯ АМЕРИКА В ЦЕЛОМ</u>										
СЕВЕРНАЯ И ЮЖНАЯ АМЕРИКА В ЦЕЛОМ	(9)	0	(9)	0	0	(9)	(9)			
СЕВЕРНАЯ И ЮЖНАЯ АМЕРИКА В ЦЕЛОМ	(9)	0	(9)	0	0	(9)	(9)			
<i>СЕВЕРНАЯ ЧАСТЬ ЮЖНОЙ АМЕРИКИ</i>										
РЕГИОНАЛЬНОЕ ОТДЕЛЕНИЕ В ВЕНЕСУЭЛЕ	(125)	0	(125)	0	0	(125)	(125)			
КОЛУМБИЯ	(148)	0	(148)	0	0	(148)	(148)			
СЕВЕРНАЯ ЧАСТЬ ЮЖНОЙ АМЕРИКИ	(273)	0	(273)	0	0	(273)	(273)			
<i>СЕВЕРНАЯ АМЕРИКА И КАРИБСКИЙ БАССЕЙН</i>										
СОЕДИНЕННЫЕ ШТАТЫ АМЕРИКИ	(383)	0	(383)	0	0	(383)	(383)			
СЕВЕРНАЯ АМЕРИКА И КАРИБСКИЙ БАССЕЙН	(383)	0	(383)	0	0	(383)	(383)			
<i>ЦЕНТРАЛЬНАЯ АМЕРИКА И МЕКСИКА</i>										
РЕГИОНАЛЬНОЕ ОТДЕЛЕНИЕ В МЕКСИКЕ	0	0	0	0	0	0	0			
ЦЕНТРАЛЬНАЯ АМЕРИКА И МЕКСИКА	0	0	0	0	0	0	0			
СЕВЕРНАЯ И ЮЖНАЯ АМЕРИКА	(665)	0	(665)	0	0	(665)	(665)			
ПОЛЕВЫЕ ОПЕРАЦИИ	(12 586)	0	(12 586)	0	0	(12 586)	(12 586)			

Приложение к ведомости П

ВЕДОМОСТЬ АКТИВОВ, ПАССИВОВ, РЕЗЕРВОВ И ОСТАТКОВ СРЕДСТВ
с разбивкой по фондам/регионам ИСПОЛКОМА/странам/территориям
по состоянию на 31 декабря 2005 года
(в тыс. долл. США)

	АКТИВЫ					ПАССИВЫ				
	Наличность и срочные вклады	Дебиторская задолженность	Общая сумма активов	Непогашенные обязательства	Кредиторская задолженность	Резервы и остатки средств	Общая сумма пассивов, резервов и остатков средств			
МЛАДШИЕ СОТРУДНИКИ КАТЕГОРИИ СПЕЦИАЛИСТОВ										
<u>ГЛОБАЛЬНЫЕ ПРОГРАММЫ</u>										
<u>ИСПОЛНИТЕЛЬНОЕ РУКОВОДСТВО И УПРАВЛЕНИЕ</u>										
<u>ИСПОЛНИТЕЛЬНОЕ РУКОВОДСТВО И УПРАВЛЕНИЕ</u>										
СЛУЖБА ПО ЧРЕЗВЫЧАЙНЫМ СИТУАЦИЯМ И ВОПРОСАМ БЕЗОПАСНОСТИ	(60)	0	(60)	0	0	(60)	(60)			
ИСПОЛНИТЕЛЬНОЕ РУКОВОДСТВО И УПРАВЛЕНИЕ	(60)	0	(60)	0	0	(60)	(60)			
ИСПОЛНИТЕЛЬНОЕ РУКОВОДСТВО И УПРАВЛЕНИЕ	(60)	0	(60)	0	0	(60)	(60)			
<u>ДРУГИЕ ГЛОБАЛЬНЫЕ ПРОГРАММЫ</u>										
<u>ДРУГИЕ ГЛОБАЛЬНЫЕ ОПЕРАЦИИ</u>	18 148	98	18 247	0	0	18 247	18 247			
ДРУГИЕ ГЛОБАЛЬНЫЕ ОПЕРАЦИИ	18 148	98	18 247	0	0	18 247	18 247			
ДРУГИЕ ГЛОБАЛЬНЫЕ ПРОГРАММЫ	18 148	98	18 247	0	0	18 247	18 247			
ГЛОБАЛЬНЫЕ ОПЕРАЦИИ	5 919	0	5 919	0	0	5 919	5 919			
ГЛОБАЛЬНЫЕ ПРОГРАММЫ В ЦЕЛОМ	5 919	0	5 919	0	0	5 919	5 919			
ГЛОБАЛЬНЫЕ ПРОГРАММЫ	24 007	98	24 105	0	0	24 105	24 105			

Приложение к ведомости П

ВЕДОМОСТЬ АКТИВОВ, ПАССИВОВ, РЕЗЕРВОВ И ОСТАТКОВ СРЕДСТВ
с разбивкой по фондам/регионам ИСПОЛКОМА/странам/территориям
по состоянию на 31 декабря 2005 года
(в тыс. долл. США)

МЛАДШИЕ СОТРУДНИКИ КАТЕГОРИИ СПЕЦИАЛИСТОВ	АКТИВЫ					ПАССИВЫ			
	Наличность и срочные вклады	Дебиторская задолженность	Общая сумма активов	Непогашен- ные обязатель- ства	Кредитор- ская задол- женность	Резервы и остатки средств	Общая сумма пассивов, резервов и остатков средств		
<u>ШТАБ-КВАРТИРА</u>									
<u>ИСПОЛНИТЕЛЬНОЕ БЮРО</u>									
ИСПОЛНИТЕЛЬНОЕ БЮРО	(375)	0	(375)	0	0	(375)	(375)		
ИСПОЛНИТЕЛЬНОЕ БЮРО	(375)	0	(375)	0	0	(375)	(375)		
<u>ИСПОЛНИТЕЛЬНОЕ БЮРО</u>	(375)	0	(375)	0	0	(375)	(375)		
<u>ДЕПАРТАМЕНТ МЕЖДУНАРОДНОЙ ЗАЩИТЫ</u>									
ДМЗ, КАНЦЕЛЯРИЯ ДИРЕКТОРА	(76)	0	(76)	0	0	(76)	(76)		
ДМЗ, СЕКЦИЯ ПО ПОТЕНЦИАЛУ В ОБЛАСТИ ЗАЩИТЫ	(181)	0	(181)	0	0	(181)	(181)		
ДМЗ, РЕШЕНИЯ И ОПЕРАТИВНАЯ ПОДДЕРЖКА	(167)	0	(167)	0	0	(167)	(167)		
ДМЗ, ОПРЕДЕЛЕНИЕ СТАТУСА И ИНФОРМАЦИЯ ПО ВОПРОСАМ ЗАЩИТЫ	(203)	0	(203)	0	0	(203)	(203)		
ДЕПАРТАМЕНТ МЕЖДУНАРОДНОЙ ЗАЩИТЫ	(627)	0	(627)	0	0	(627)	(627)		
<u>ДЕПАРТАМЕНТ МЕЖДУНАРОДНОЙ ЗАЩИТЫ</u>	(627)	0	(627)	0	0	(627)	(627)		
<u>ОТДЕЛ ВНЕШНИХ СВЯЗЕЙ</u>									
ОВС, КАНЦЕЛЯРИЯ ДИРЕКТОРА	(186)	0	(186)	0	0	(186)	(186)		

Приложение к ведомости П

ВЕДОМОСТЬ АКТИВОВ, ПАССИВОВ, РЕЗЕРВОВ И ОСТАТКОВ СРЕДСТВ
с разбивкой по фондам/регионам ИСПОЛКОМА/странам/территориям
по состоянию на 31 декабря 2005 года
(в тыс. долл. США)

МЛАДШИЕ СОТРУДНИКИ КАТЕГОРИИ СПЕЦИАЛИСТОВ	АКТИВЫ					ПАССИВЫ						
	Наличность и срочные вклады	Дебиторская задолженность	Общая сумма активов	Непогашен- ные обязатель- ства	Кредитор- ская задол- женность	Резервы и остатки средств	Общая сумма пассивов, резервов и остатков средств					
ОВС, СВЯЗИ С ЧАСТНЫМ СЕКТОРОМ И ОБЩЕСТВЕННОСТЬЮ	(127)	0	(127)	0	0	(127)	(127)					
ОВС, СЛУЖБА ПО СВЯЗЯМ С ДОНОРАМИ И МОБИЛИЗАЦИИ РЕСУРСОВ	(1 054)	0	(1 054)	0	0	(1 054)	(1 054)					(1 054)
ОВС, СЕКРЕТАРИАТ И МЕЖОРГАНИЗАЦИОННЫЕ ВОПРОСЫ	(31)	0	(31)	0	0	(31)	(31)					(31)
ОТДЕЛ ВНЕШНИХ СВЯЗЕЙ	(1 399)	0	(1 399)	0	0	(1 399)	(1 399)					(1 399)
ОТДЕЛ ВНЕШНИХ СВЯЗЕЙ	(1 399)	0	(1 399)	0	0	(1 399)	(1 399)					(1 399)
<u>ДЕПАРТАМЕНТ ОПЕРАЦИЙ</u>												
<i>ДЕПАРТАМЕНТ ОПЕРАЦИЙ</i>												
ОТДЕЛ ОПЕРАТИВНОЙ ПОДДЕРЖКИ	(1 110)	0	(1 110)	0	0	(1 110)	(1 110)					(1 110)
ДЕПАРТАМЕНТ ОПЕРАЦИЙ	(63)	0	(63)	0	0	(63)	(63)					(63)
РЕГИОНАЛЬНЫЕ БЮРО	(388)	0	(388)	0	0	(388)	(388)					(388)
ДЕПАРТАМЕНТ ОПЕРАЦИЙ	(1 561)	0	(1 561)	0	0	(1 561)	(1 561)					(1 561)
ДЕПАРТАМЕНТ ОПЕРАЦИЙ	(1 561)	0	(1 561)	0	0	(1 561)	(1 561)					(1 561)
<u>ОТДЕЛ УПРАВЛЕНИЯ ЛЮДСКИМИ РЕСУРСАМИ</u>												
ОУЛР, НАБОР И РАССТАНОВКА КАДРОВ	(195)	0	(195)	0	0	(195)	(195)					(195)
СЛУЖЕБНАЯ АТТЕСТАЦИЯ	(14)	0	(14)	0	0	(14)	(14)					(14)
ОТДЕЛ УПРАВЛЕНИЯ ЛЮДСКИМИ	(209)	0	(209)	0	0	(209)	(209)					(209)

Приложение к ведомости П

ВЕДОМОСТЬ АКТИВОВ, ПАССИВОВ, РЕЗЕРВОВ И ОСТАТКОВ СРЕДСТВ
с разбивкой по фондам/регионам ИСПОЛКОМА/странам/территориям
по состоянию на 31 декабря 2005 года
(в тыс. долл. США)

МЛАДШИЕ СОТРУДНИКИ КАТЕГОРИИ СПЕЦИАЛИСТОВ	АКТИВЫ					ПАССИВЫ				
	Наличность и срочные вклады	Дебиторская задолженность	Общая сумма активов	Непогашен- ные обязатель- ства	Кредитор- ская задол- женность	Резервы и остатки средств	Общая сумма пассивов, резервов и остатков средств			
РЕСУРСАМИ										
ОТДЕЛ УПРАВЛЕНИЯ ЛЮДСКИМИ РЕСУРСАМИ	(209)	0	(209)	0	0	(209)	(209)			
<u>ОТДЕЛ УПРАВЛЕНИЯ ФИНАНСАМИ И СНАБЖЕНИЕМ</u>										
<u>ОТДЕЛ УПРАВЛЕНИЯ ФИНАНСАМИ И СНАБЖЕНИЕМ</u>	(191)	0	(191)	0	0	(191)	(191)			
СЛУЖБА ФИНАНСОВЫХ РЕСУРСОВ	(32)	0	(32)	0	0	(32)	(32)			
СЛУЖБА УПРАВЛЕНИЕМ СНАБЖЕНИЕМ										
ОТДЕЛ УПРАВЛЕНИЯ ФИНАНСАМИ И СНАБЖЕНИЕМ	(224)	0	(224)	0	0	(224)	(224)			
ОТДЕЛ УПРАВЛЕНИЯ ФИНАНСАМИ И СНАБЖЕНИЕМ	(224)	0	(224)	0	0	(224)	(224)			
<u>ШТАБ-КВАРТИРА В ЦЕЛОМ</u>										
<u>ШТАБ-КВАРТИРА В ЦЕЛОМ</u>	(0)	0	(0)	0	0	(0)	(0)			
ШТАБ-КВАРТИРА В ЦЕЛОМ	(0)	0	(0)	0	0	(0)	(0)			
ШТАБ-КВАРТИРА В ЦЕЛОМ	(0)	0	(0)	0	0	(0)	(0)			

Приложение к ведомости П

ВЕДОМОСТЬ АКТИВОВ, ПАССИВОВ, РЕЗЕРВОВ И ОСТАТКОВ СРЕДСТВ
с разбивкой по фондам/регионам ИСПОЛКОМА/странам/территориям
по состоянию на 31 декабря 2005 года
(в тыс. долл. США)

МЛАДШИЕ СОТРУДНИКИ КАТЕГОРИИ СПЕЦИАЛИСТОВ	АКТИВЫ					ПАССИВЫ				
	Наличность и срочные вклады	Дебиторская задолженность	Общая сумма активов	Непогашен- ные обязатель- ства	Кредитор- ская задол- женность	Резервы и остатки средств	Общая сумма пассивов, резервов и остатков средств			
ШТАБ-КВАРТИРА	(4 395)	0	(4 395)	0	0	(4 395)	(4 395)			
<u>В ЦЕЛОМ</u>										
<u>В ЦЕЛОМ</u>										
В ЦЕЛОМ	297	0	297	0	0	297	297			297
В ЦЕЛОМ	297	0	297	0	0	297	297			297
В ЦЕЛОМ	297	0	297	0	0	297	297			297
<u>В ЦЕЛОМ</u>	297	0	297	0	0	297	297			297
ИТОГО, МЛАДШИЕ СОТРУДНИКИ КАТЕГОРИИ СПЕЦИАЛИСТОВ	7 323	98	7 422	0	0	7 422	7 422			7 422

Приложение к ведомости П

**Внебюджетные поступления в УВКБ в виде пожертвований натурой в 2005 году
(в долл. США)**

Донор	Сумма
Правительство Австралии	1 207 500
Правительство Федеративной Республики Германии	4 661 576
Правительство Венгрии	136 111
Правительство Норвегии	1 635 000
Правительство Испании	356 366
Правительство Швейцарии	3 346 577
Благотворительно общество "Эмираты", Объединенные Арабские Эмираты	86 410
"Фудзи оптикал ко. лимитед", Япония	129 967
"Хеннес унд Мориц", Австрия	56 945
Японская кампания "Одеяла для Африки", Япония	50 661
"Лютеран уорлд релиф", Соединенные Штаты	1 140 150
"Майкрософт ЭМЕА", Российская Федерация	8 982
Церковь Святых последних дней, Соединенные Штаты	1 461 720
Программа развития Организации Объединенных Наций	74 529
Фонд Организации Объединенных Наций в области народонаселения	29 970
ИТОГО	14 382 463

Примечания к финансовым ведомостям

Примечание 1: Управление Верховного комиссара Организации Объединенных Наций по делам беженцев и его деятельность

Управление Верховного комиссара Организации Объединенных Наций по делам беженцев (УВКБ) было создано Генеральной Ассамблеей в соответствии с ее резолюцией 319 А (IV) от 3 декабря 1949 года. Его Устав был утвержден Ассамблеей в резолюции 428 (V) от 14 декабря 1950 года.

Общие цели УВКБ состоят в обеспечении международной защиты беженцев и в поиске долгосрочных решений проблем беженцев. УВКБ стремится отстаивать основные принципы предоставления убежища и недопустимости принудительного возвращения и обеспечивать соблюдение основных прав беженцев, а также достойное и гуманное обращение с ними. По просьбе Генеральной Ассамблеи и соответствующих правительств УВКБ разрабатывает также программы оказания значительной материальной помощи беженцам в целях удовлетворения их потребностей. В последующих резолюциях Генеральной Ассамблеи и ЭКОСОС, а также в заключениях и решениях Исполкома содержались обращенные к Управлению призывы оказывать в рамках своего основного мандата помощь и другим группам лиц, на которых, как считается, распространяется сфера компетенции Верховного комиссара.

Верховный комиссар ежегодно представляет доклады Генеральной Ассамблее через Экономический и Социальный Совет. В соответствии с резолюцией 1166 (XII) Генеральной Ассамблеи от 26 ноября 1957 года был учрежден Исполнительный комитет Программы Верховного комиссара для оказания содействия Верховному комиссару в выполнении им/ею своих функций и для утверждения использования фондов добровольных взносов, предоставляемых Верховному комиссару. Ежегодный цикл совещаний Исполнительного комитета включает в себя одну ежегодную пленарную сессию и ряд межсессионных совещаний Постоянного комитета полного состава. В 2004 году в состав Исполнительного комитета входили представители 68 стран-членов. Каждый год Генеральной Ассамблее представляется доклад о работе сессии Исполнительного комитета в качестве добавления к ежегодному докладу Верховного комиссара.

Примечание 2: Краткое изложение основных методов бухгалтерского учета

a) Финансовые правила фондов добровольных взносов

Счета фондов добровольных взносов УВКБ ведутся в соответствии с Финансовыми правилами фондов добровольных взносов, находящихся в ведении Верховного комиссара (A/AC.96/503/Rev.7 от 7 октября 1999 года), утвержденными Исполнительным комитетом на его пятидесятой сессии (далее - "Финансовые правила"). Финансовые ведомости и таблицы составляются также в соответствии с общими стандартами учета системы Организации Объединенных Наций (A/48/530 от 29 октября 1993 года), которые были приняты к сведению Генеральной Ассамблеей в ее резолюции 48/216 С, с внесенными в них впоследствии поправками.

Финансовый год для фондов добровольных взносов, находящихся в ведении Верховного комиссара по делам беженцев, охватывает период с 1 января по 31 декабря.

b) Учет средств

Счета УВКБ ведутся на основе пофондового учета. В соответствии с Финансовыми правилами учреждаются отдельные общие и специальные фонды.

Каждый фонд функционирует как отдельная финансовая и учетная единица со своей группой корреспондирующих счетов с двойной записью операций. Для каждого фонда или группы схожих по характеру фондов составляются отдельные финансовые ведомости.

Перераспределение сумм в рамках одного фонда или между различными фондами производится только с санкции Верховного комиссара в соответствии с Финансовыми правилами.

c) Использование оценок

Для подготовки финансовых ведомостей в соответствии с общепринятыми принципами бухгалтерского учета руководству требуется делать оценки и предположения, касающиеся сумм, указываемых в финансовых ведомостях и примечаниях к ним. Фактические результаты могут отличаться от этих оценок. Оценки используются в связи с учетом расходов в соответствии с принципами учета по методу начисления, в частности, но не исключительно, в конце финансового периода для определения сумм, которые подлежат удержанию для покрытия непогашенных обязательств.

d) Фонды

В отчетности приводятся данные по следующим фондам:

- i) *Фонд оборотных средств и гарантийного покрытия* имеет установленный предельный уровень в размере 50 млн. долл. США, утвержденный Исполнительным комитетом, и формируется за счет процентных поступлений от инвестированных средств и сбережений по программам за предыдущие годы. Фонд используется для пополнения Фонда годовой программы и для обеспечения основных выплат по проектам до получения объявленных или ожидаемых взносов. В нем имеются также оперативные резервы, из которых Верховный комиссар может производить ассигнования в бюджет годовой программы и на дополнительные программы.
- ii) *Фонд годовой программы* охватывает финансовые средства, ежегодно утверждаемые Исполнительным комитетом на цели осуществления предусмотренных в программах мероприятий в интересах отдельных стран/районов, а также для покрытия определенных расходов штаб-квартиры.
- iii) *Фонд отчислений из регулярного бюджета Организации Объединенных Наций* охватывает средства, используемые для покрытия расходов по персоналу и других расходов, связанных с управлением и администрацией, как это определено в Уставе Управления (резолюция 428 (V) Генеральной Ассамблеи, статья 20). В финансовых ведомостях УВКБ за 2004 год данные по этому фонду приводятся впервые (см. примечание 3 ниже).
- iv) *Фонд дополнительных программ* охватывает средства, имеющиеся для финансирования мероприятий после утверждения бюджета годовой программы, расходы на которые не могут быть полностью покрыты из средств оперативного резерва. В тех случаях, когда финансирование дополнительных программ начинает осуществляться по линии бюджета годовой программы, соответствующие остатки средств по дополнительной программе перечисляются в Фонд годовой программы. 7% от общей суммы взносов в бюджет дополнительных программ перераспределяются в Фонд годовой программы для покрытия административных расходов, связанных с поддержкой дополнительных программ.

- v) *Целевые фонды* в рамках как годовой программы, так и дополнительных программ предназначены для финансирования деятельности, на которую доноры выделяют УВКБ средства, но не передают их в собственность Управления.
- vi) *Фонд для младших сотрудников категории специалистов* охватывает финансовые средства, выделяемые исключительно на программы найма, профессиональной подготовки и повышения квалификации младших сотрудников категории специалистов, спонсорами которых выступают правительства различных стран.
- vii) *План медицинского страхования* был учрежден Генеральной Ассамблеей на ее сорок первой сессии в соответствии с положением 6.2 Положений о персонале Организации Объединенных Наций. Цель этого фонда заключается в оказании содействия его участникам и имеющим соответствующие права членам семьи в покрытии расходов на определенные виды медицинского обслуживания, пребывание в лечебных заведениях и приобретение медицинских принадлежностей в связи с болезнью, несчастным случаем или беременностью и родами. План финансируется за счет страховых взносов сотрудников отделений на местах и пропорциональных взносов УВКБ, а также процентных поступлений. Выплаты производятся на основе обработанных в течение года требований в отношении покрытия медицинских расходов сотрудников отделений на местах. Планом охвачены только набранные на местной основе сотрудники отделений на местах категории общего обслуживания и национальные сотрудники-специалисты, работающие в отделениях на местах. Все остальные сотрудники охвачены действующим в Отделении Организации Объединенных Наций в Женеве (ЮНОГ) планом страхования Общества взаимного страхования сотрудников Организации Объединенных Наций от болезней и несчастных случаев (ЮНСМИС), операции по которому отражены в финансовых ведомостях Организации Объединенных Наций.
- e) Пересчет валют

Отчетность представляется в долларах США. В отделениях на местах счета могут вестись в национальной валюте соответствующей страны. Все данные по операциям пересчитываются в доллары США по операционным обменным курсам Организации Объединенных Наций, устанавливаемым Контролером Организации Объединенных Наций и действующим на дату проведения той или иной операции. На дату составления балансового отчета все остатки средств по активам и пассивам пересчитываются по

официальным обменным курсам Организации Объединенных Наций, действующим на 31 декабря.

f) Добровольные взносы и объявленные взносы

Добровольные взносы государств-членов и других доноров учитываются как поступления в момент их получения или на основе письменного уведомления донора о его объявлении. Вся сумма взносов, объявленных правительствами, учитывается в качестве поступлений в момент согласия на получение объявленного взноса. В интересах рачительного управления финансовыми средствами до половины суммы взносов, твердо объявленных организациями, имеющими надежную репутацию, учитывается в качестве поступлений в момент согласия на получение объявленного взноса.

Взносы натурой подразделяются на бюджетные и внебюджетные. Бюджетные взносы натурой используются вместо товаров, расходы на которые предусмотрены бюджетом и которые были бы закуплены УВКБ или одним из его партнеров-исполнителей в ходе обычного осуществления программы. Взносы натурой учитываются на счетах по текущей рыночной стоимости на момент получения товаров или услуг. Внебюджетными взносами натурой являются взносы в виде товаров или услуг, приобретение которых не предусмотрено в бюджете УВКБ. К ним относятся предложения о предоставлении материалов или услуг, которые, по мнению УВКБ, дополняют предусмотренную программой деятельность и соответствуют мандату Управления. Внебюджетные взносы натурой не учитываются на счетах, а указываются в добавлении к финансовым ведомостям.

Денежные средства, полученные в счет объявленных взносов, учитываются в долларах США в пересчете по операционному обменному курсу Организации Объединенных Наций на дату получения, как это указано в примечании 2(е) выше.

Невыплаченные объявленные взносы списываются через пять лет, если донор не подтверждает в письменном виде свое обязательство внести взнос не позднее чем за 18 месяцев до окончания учетного периода.

g) Процентные поступления

Процентные поступления включают в себя все платежи по процентам на средства, депонированные на различных банковских счетах, и инвестиционный доход от инвестированных средств. В финансовом правиле 9.3 оговариваются условия учета инвестиционного дохода и предусматривается, в частности, что поступления от

инвестиций зачисляются в Фонд годовой программы, за исключением случаев, когда требуется пополнение Фонда оборотных средств и гарантийного покрытия.

h) Корректировки на изменение валютных курсов

Корректировки на изменение валютных курсов включают в себя курсовые прибыли и убытки по операциям, обусловленные разницей между действующими рыночными курсами и операционным обменным курсом Организации Объединенных Наций, а также потери и доходы в результате переоценки остатков активов и пассивов по состоянию на конец года по операционному обменному курсу Организации Объединенных Наций. Все реализованные и нереализованные прибыли или убытки по взносам к получению относятся на счет Фонда оборотных средств и гарантийного покрытия.

i) Прочие поступления

Прочие поступления включают в себя поступления от продажи подержанного или избыточного имущества длительного пользования.

j) Расходы

Расходы по проектам отражают средства, выделенные в соответствии с правилом 8 Финансовых правил. Верховный комиссар может принимать обязательства по осуществлению проектов в пределах имеющихся в соответствующем фонде или на соответствующем счете средств и объявленных правительствами взносов. Во всех случаях, когда это возможно и целесообразно, осуществление проектов поручается партнерам-исполнителям, например правительственным, межправительственным или неправительственным органам, частным компаниям или отдельным экспертам в соответствии с условиями соглашения или на основе официального обмена письмами. Кроме того, проекты могут осуществляться в соответствии с условиями письменной инструкции, направленной ответственному сотруднику или организационному подразделению УВКБ.

k) Отсроченные платежи

В соответствии со стандартами учета системы Организации Объединенных Наций организация учитывает взятые обязательства в отношении будущих финансовых периодов в качестве отсроченных платежей (см. примечание 13 ниже).

l) Добровольные выплаты

Добровольные выплаты регулируются правилом 10.5 Финансовых правил. Добровольные выплаты санкционируются Контролером в размере не свыше 5000 долл. США в тех случаях, когда эти выплаты считаются желательными в интересах организации. Выплаты в размере свыше 5000 долл. США могут производиться только с личной санкции Верховного комиссара. Ведомость добровольных выплат, если таковые производились, представляется Комиссии ревизоров вместе с годовой отчетностью. В 2004 году УВКБ произвело добровольные выплаты на общую сумму в 10 075 долл. США.

m) Списание потерь

Списание недостающей денежной наличности или балансовой стоимости дебиторской задолженности, включая конверсию займов в безвозмездные субсидии, регулируется правилом 10.6 Финансовых правил. Списываемые суммы проводятся по статье расходов. Списание утраченного имущества УВКБ регулируется правилом 10.7 Финансовых правил, в котором предусмотрено, что Контролер может санкционировать списание сумм до 10 000 долл. США после проведения всестороннего расследования в каждом конкретном случае. Для списания сумм свыше 10 000 долл. США требуется санкция Верховного комиссара. Ведомость всех списанных сумм представляется Комиссии ревизоров вместе с годовой отчетностью.

n) Резервирование средств для покрытия сомнительной дебиторской задолженности

Резервирование средств для покрытия дебиторской задолженности производится в том случае, когда нет разумных оснований надеяться на ее погашение. Резервируемые средства проводятся по счетам расходов за предыдущие годы. Ранее они проводились по статьям расходов за текущий год.

o) Имущество длительного пользования

Под имуществом длительного пользования понимается имущество, первоначальная цена приобретения которого составляет не менее 1 500 долл. США при сроке службы не менее пяти лет, а также все специальное имущество. К специальному имуществу относятся автотранспортные средства, компьютерная техника, здания, сооружения и оборудование, суда, аппаратура связи, оборудование для обеспечения безопасности и генераторы с минимальной стоимостью приобретения 100 долл. США.

В соответствии со стандартами учета системы Организации Объединенных Наций имущество длительного пользования, закупаемое за счет фондов добровольных взносов УВКБ, не отражается в балансовой ведомости, а проводится по статье расходов соответствующего проекта в год приобретения. Для управления имуществом длительного пользования обеспечивается дополнительный учет в долларах США по стоимости, которая рассчитывается по обменному курсу на день закупки. Для учета амортизации используется метод равномерного списания стоимости на протяжении расчетного срока службы имущества.

р) Реклассификация

Отдельные суммы, представленные в финансовых ведомостях за 2005 год для целей сопоставления с показателями за 2004 год в соответствии с ЮНСАС, были реклассифицированы для обеспечения согласованности во внешней отчетности. По существу они ограничиваются ведомостью I, в которой резервы для покрытия сомнительной дебиторской задолженности и списанные потери включены в корректировки по расходам за предыдущие годы, тогда как в предыдущие годы они проводились по статьям расходов.

q) Изменения в методах учета

В соответствии с финансовым правилом 6.6 УВКБ Оперативный резерв поддерживался на уровне 10 млн. долларов. Таким образом, остаток средств на конец года по Фонду годовой программы включал в себя 10 млн. долл., относимых на счет Оперативного резерва.

В 2005 году УВКБ изменило свои методы учета и теперь считает, что нет необходимости удерживать 10 млн. долл. в Оперативном резерве на конец финансового года. Вместо этого достижение целей финансового правила 6.6 обеспечивается путем сохранения в Фонде оборотных средств и гарантийного покрытия остатка в размере как минимум 10 млн. долларов. Тем самым остаток средств в размере 7,7 млн. долл. в Фонде годовой программы на конец 2005 года не включал в себя какого-либо остатка средств по линии Оперативного резерва.

Примечание 3: Регулярный бюджет Организации Объединенных Наций

На 2005 год из регулярного бюджета Организации Объединенных Наций было санкционировано выделение средств в размере 39 269 900 долл., и расходы за 2005 год составили 38 534 000 долл., из которых 29 077 200 долл. были предназначены для

покрытия расходов по персоналу, включая финансирование должностей Верховного комиссара и заместителя Верховного комиссара, 4 324 100 долл. - для покрытия других расходов, связанных с управлением и администрацией, и 5 132 700 долл. - для усиления мер безопасности в штаб-квартире. Из объема предусмотренных ассигнований фактически в течение 2005 года было получено 38 494 400 долл.

Примечание 4: Перераспределение средств между программами и фондами

a) В соответствии с примечанием 2 d) iv) из Фонда дополнительных программ в Фонд годовой программы была перечислена сумма в размере 20 125 254 долл. Эта сумма соответствует 7% от всех взносов в бюджет дополнительных программ для покрытия административных расходов по линии годовой программы в связи с поддержкой дополнительных программ в течение 2005 года.

b) В соответствии с примечанием 2 d) ii) и iv) из Фонда годовой программы в Фонд дополнительных программ была перераспределена чистая сумма в размере 1 700 123 долл., соответствующая займу из Фонда годовой программы Фонду дополнительных программ в размере 2 300 000 долл. и вычтенной сумме 599 877 долл., составляющей дополнительные программы, которые впоследствии были переведены в годовую программу.

c) В соответствии с примечанием 2 d) i) и финансовым правилом 6.3 в 2005 году в Фонд оборотных средств и гарантийного покрытия были переведены 22 367 455 долларов. Эта сумма соответствовала чистому эквиваленту: i) суммы пополнения Фонда оборотных средств и гарантийного покрытия из Фонда годовой программы в размере 34 613 301 долл. для покрытия, в частности, корректировок на изменения обменных курсов; и ii) займу в размере 12 245 846 долл. из Фонда оборотных средств и гарантийного покрытия годовой программе для покрытия нецелевых взносов в Фонд годовой программы.

d) Из Фонда для младших сотрудников категории специалистов в Фонд годовой программы были переведены 2 007 813 долл. в счет покрытия расходов на поддержку, понесенных УВКБ в рамках управления Фондом для младших сотрудников категории специалистов.

Примечание 5: Разбивка расходов

В таблице ниже указана общая сумма расходов УВКБ в 2005 году в разбивке по фондам и категориям.

Расходы УВКБ в 2005 году

(в тыс. долл. США)

Фонд	Программа (a)	Поддержка программ (b)	Управление и администрация (c)	Итого
Годовая программа	551 715	237 153	47 040	835 908
Годовая программа - Целевой фонд	0	0	0	0
Регулярный бюджет ООН	0	0	38 534	38 534
Дополнительные программы	232 353	26 122	0	258 475
Дополнительные программы - Целевой фонд	0	0	0	0
Итого	784 068	263 275	85 574	1 132 917
Младшие сотрудники категории специалистов (d)				8 715
Фонд оборотных средств и гарантийного покрытия				1 054
План медицинского страхования (e)				2 002
Всего	784 068	263 275	85 574	1 144 688

a) i) Расходы, указанные в категории "Программа", соответствуют непосредственным выплатам, использовавшимся для достижения целей конкретного проекта или программы, включая средства для покрытия расходов на персонал, на экспертов-консультантов, принадлежности и оборудование, субподряды, помощь наличными и профессиональную подготовку, а также рассроченные платежи партнерам-исполнителям.

a) ii) Партнеры-исполнители обязаны представлять отчетность о расходуемых ими средствах в счет рассроченных платежей, получаемых от УВКБ в соответствии с условиями соглашений об осуществлении проектов. В 2005 году УВКБ выплатило в рассрочку партнерам-исполнителям в общей сложности 324 млн. долл., из которых, согласно полученной отчетности, по состоянию на 31 декабря 2005 года было израсходовано 219 млн. долл., а по остальной части средств в размере 105 млн. долл. партнеры-исполнители представят отчетность в 2006 году. Еще 15 млн. долл. в виде рассроченных платежей, еще не произведенных по состоянию на 31 декабря 2005 года, были включены в обязательства на конец года. На протяжении 2005 года была представлена отчетность еще по 111 млн. долл. в отношении проектов 2004 года вместе с дополнительными 1,1 млн. долл. за 2002 и 2003 годы. Из выплаченных УВКБ в рассрочку сумм, по которым партнеры-исполнители представили отчетность, 113 млн. долл. были израсходованы на выплату окладов и покрытие прочих расходов по персоналу в 2005 году.

b) Расходы по категории "Поддержка программ" включают в себя расходы организационных подразделений, главными функциями которых являются разработка, составление, осуществление и оценка программ УВКБ, в том числе подразделений, которые обеспечивают поддержку программ на технической, тематической, географической, логистической или административной основе.

c) Расходы по категории "Управление и администрация" включают в себя расходы организационных подразделений, главными функциями которых являются ведение личных дел сотрудников, предоставление им необходимых указаний, вопросы социального обеспечения и безопасности персонала УВКБ, в том числе подразделений, которые выполняют функции в области исполнительного руководства, разработки политики и оценки деятельности организации, внешних связей, информации и администрации.

d) Фонд для младших сотрудников категории специалистов:

В таблице ниже указаны расходы Фонда в разбивке по регионам, а также движение резерва и остатков средств на протяжении 2005 года.

Фонд для младших сотрудников категории специалистов

(в тыс. долл. США)

Регион	
Африка	3 218
Европа	1 070
ЦАЮЗАСАБВ	466
Северная и Южная Америка	355
Азия и Тихий океан	1 113
Глобальные программы	60
Штаб-квартира	2 434
Итого, расходы	8 715
Резервы и остаток средств на 1 января 2005 года	8 554
Средства, полученные в 2005 году	9 602
Совокупные расходы	(8 715)
Прочие корректировки	(2 008)
Корректировки по расходам прошлых лет	28
Корректировки по взносам прошлых лет	(39)
Резервы и остаток средств на 31 декабря 2005 года	7 422

Из Фонда для младших сотрудников категории специалистов (МСКС) в Фонд годовой программы были переведены 2 007 813 долл. в счет покрытия расходов на поддержку, понесенных УВКБ при управлении Фондом для МСКС.

е) План медицинского страхования

В 2005 году поступления по Плану медицинского страхования составили в общей сложности 4 282 533 долл. за счет страховых взносов сотрудников и пропорциональных взносов УВКБ и 425 754 долл. в виде начисленных процентов. В рамках этого Плана УВКБ выплатило участникам по требованиям о покрытии их медицинских расходов 2 001 628 долларов.

Примечание 6: Резервирование средств для покрытия дебиторской задолженности

Дебиторская задолженность указана в ведомости II за вычетом 4 741 710 долларов, выделенных на покрытие сомнительной дебиторской задолженности, включая:

(в тыс. долларов США)

	Средства, зарезервированные на 31.12.2004	Возмещено	Списано	Новые резервы	Средства, зарезервированные на 31.12.2005
Партнеры-исполнители	1 283 676		4 097	401 135	1 680 714
НДС	954 088			1 770 557	2 724 645
Остатки на банковских счетах	231 591	12 499	2 200		216 892
Сотрудники	187 648		174 689	106 500	119 459
Итого	2 657 003	12 499	180 986	2 278 193	4 741 710

Примечание 7: Средства, списанные в 2005 году

В течение 2005 года УВКБ пришлось списать ликвидные активы на общую сумму 226 063 долл. в качестве безнадежной задолженности партнеров по оперативной деятельности и потерь денежной наличности в различных подразделениях на местах. Из этой общей суммы 188 028 долл. были предусмотрены в качестве зарезервированных средств по счетам 2004 года, и в результате остаток, списанный собственно в 2005 году, составил 38 035 долларов. Еще 882 526 долл. были списаны в 2005 году по статьям

использованного имущества длительного пользования и активов в виде товарно-материальных запасов.

Примечание 8: Денежная наличность и срочные вклады

Приведенные в ведомости II данные о денежной наличности и срочных вкладах представляют собой общую сумму всех остатков денежной наличности (включая средства в неконвертируемых валютах) за вычетом любых отрицательных остатков на банковских счетах. В таблице ниже приводится разбивка текущих и депозитных счетов по состоянию на 31 декабря за 2001-2005 годы.

а) Текущие и депозитные счета по состоянию на 31 декабря 2005 года
(в тыс. долл. США)

	2001	2002	2003	2004	2005
Наличные вклады на 31 декабря:					
– Денежная наличность и текущие счета	47 994	29 425	65 825	69 047	41 715
– 48-часовые счета	29 780	2 989	1 124	0	0
– Депозитные счета	62 714	106 315	124 823	78 129	91 620
	140 488	138 729	191 772	147 176	133 335
Средняя сумма кассовой наличности в течение года:					
– На текущих счетах	63 672	88 007	106 503	84 666	78 895
– Инвестированные средства (вклады до востребования и срочные вклады, ценные бумаги)	77 467	63 686	62 025	48 797	42 335
	141 139	151 693	168 528	133 463	121 230
Начисленные проценты:					
– По текущим счетам	1 485	1 399	1 004	968	1 565
– По инвестированным средствам	3 193	2 006	1 508	849	1 121
	4 678	3 405	2 512	1 817	2 686
Средняя процентная ставка:					
– По кассовой наличности и банковским счетам	3,64%	2,24%	1,49%	1,14%	1,98%
– По инвестированным средствам	4,12%	3,15%	2,43%	1,74%	2,65%

б) Денежная наличность и срочные вклады по состоянию на 31 декабря 2005 года
(в тыс. долл. США)

Банки	Срок	Годовая процентная ставка	Срок погашения	Валюта	Сумма	Эквивалент в долл. США	Начисленные проценты
Англо-Ирландский банк, Лондон	15 дней	4,38%	05.01.2006	долл. США	20 000 000	20 000 000	24 333
"Банко Сантандер Централь Испано", Франкфурт	21 день	4,34%	11.01.2006	долл. США	15 000 000	15 000 000	18 083
"Ситикорп бэнкинг корп.", Джерси	6 дней	4,42%	05.01.2006	долл. США	15 000 000	15 000 000	1 842
"Ситикорп бэнкинг корп.", Джерси	14 дней	4,35%	13.01.2006	долл. США	14 000 000	14 000 000	1 692
"Ситикорп бэнкинг корп.", Джерси	21 день	4,39%	20.01.2006	долл. США	10 000 000	10 000 000	1 219
"БНП-Париба", Париж	7 дней	2,32%	06.01.2006	евро	4 000 000	4 733 728	305
"Дойче банк", Берлин	6 дней	2,20%	05.01.2006	евро	8 000 000	9 467 456	571
"Канадиен империал бэнк оф коммерс", Оттава	14 дней	2,95%	13.01.2006	канадские доллары	4 000 000	3 418 803	276
Итого						91 619 987	48 321

В таблице ниже приводятся подробные данные о долларовых эквивалентах средств в неконвертируемых валютах по состоянию на 31 декабря 2005 года.

с) Средства в неконвертируемых валютах по состоянию на 31 декабря 2005 года

Страна ^а	Валюта	Эквивалент в долл. США
Афганистан	афгани	8 426
Албания	лек	17 021
Ангола	кванза	202 032
Босния и Герцеговина	конвертируемая марка	120 382
Бурунди	франк	112 543

^а Страны, которые не приняли на себя обязательства по разделам 2, 3 и 4 статьи VIII Статей соглашения МВФ.

Страна ^a	Валюта	Эквивалент в долл. США
Колумбия	песо	158 653
Эритрея	нафка	22 649
Эфиопия	быр	50 002
Ирак	динар	340
Мозамбик	метикал	25 712
Мьянма	кьят	6 668
Нигерия	найра	83 523
Сомали	шиллинг	14
Судан	динар	145 585
Сирийская Арабская Республика	фунт	145 584
Туркменистан	манат	8 340
Итого		1 107 474

Примечание 9: Добровольные взносы к получению

Остаток добровольных взносов к получению, указанный в ведомости II, представляет собой задолженность по взносам доноров после переоценки валюты на конец года, подробные данные о которой приведены в таблице 1 за 2005 год и в таблице 2 за предыдущие годы. Ниже приводятся данные о динамике взносов к получению:

(в тыс. долл. США)

	2005 год	2004 год
Текущий год	62 014	
2004 год	17 152	71 018
2003 год	249	5 674
2002 год	1 503	1 705
2001 год	1 085	1 120
2000 год		40
1999 год		175
Итого	82 002	79 732
Нереализованные (потери)/прирост	(2 160)	4 440
Итого	79 842	84 172

Примечание 10: Добровольные взносы, объявленные в бюджет годовой программы на 2006 год

На ежегодной конференции по объявлению взносов в декабре 2005 года правительственные доноры объявили о выделении взносов на сумму 354 млн. долл. в бюджет годовой программы УВКБ на 2006 год. В соответствии с принципами осмотрительного учета эти объявленные взносы будут учтены в качестве поступлений в 2006 году и не были отражены в финансовых ведомостях 2005 года в качестве отсроченных поступлений.

Примечание 11: Задолженность Организации Объединенных Наций и других учреждений

Ниже приводятся данные о задолженности Организации Объединенных Наций и других учреждений, отраженные в ведомости II:

(в долл. США)

Центральные учреждения Организации Объединенных Наций	321 688
Программа развития Организации Объединенных Наций а)	1 597 485
Департамент операций по поддержанию мира	688 449
Управление Координатора Организации Объединенных Наций по вопросам безопасности	253 877
Всемирная организация здравоохранения	237 860
Отделение Организации Объединенных Наций в Женеве	159 947
Управление по координации гуманитарных вопросов	80 158
Канцелярия Личного представителя Генерального секретаря по Южному Ливану	73 107
Мировая продовольственная программа	53 072
Другие	35 289
Итого	3 501 049

а) Указанная сумма включает в себя операции, проходившие проверку в ПРООН на момент закрытия счетов УВКБ.

Примечание 12: Прочая дебиторская задолженность

а) Суммы, указанные в ведомости II в качестве прочей дебиторской задолженности, представляют собой заработную плату и выплаты, связанные с материальными правами персонала, а также другие элементы, подлежащие урегулированию или возмещению:

(в долл. США)

Авансовые выплаты в счет субсидий на образование	10 213 414
Подлежащая возмещению сумма налога на добавленную стоимость	4 472 829
Авансовые выплаты по заработной плате	2 795 513
Авансовые выплаты на поездки	2 370 795
Авансовые выплаты на аренду	1 426 422
Авансовые выплаты на полевые операции	1 123 126
Депозиты у поставщиков и других субъектов	468 986
Итого	22 871 085

б) Общая сумма займов, подлежащих возмещению УВКБ по состоянию на 31 декабря 2005 года, составляет 565 338 долл. по займам, предоставленным беженцам или взятым от их имени, которые все еще подлежали возмещению УВКБ на 31 декабря 2005 года. В 2005 году было возвращено долгов на сумму 153 822 долл. за вычетом 17 422 долл., которые были выплачены учреждениям в качестве сборов за инкассо и комиссионных. Средства по этим займам были полностью израсходованы в те годы, когда они были предоставлены, и в отчетности УВКБ они отражаются только на балансовых счетах.

Примечание 13: Прочие активы

Указанный в ведомости II остаток средств по статьям прочих активов включает в себя, в частности, сумму в размере 5 млн. долл., представляющую собой понесенные расходы в счет будущих лет.

Примечание 14: Имущество длительного пользования

По состоянию на 31 декабря 2005 года первоначальная стоимость имущества длительного пользования, зарегистрированного в базах данных Peoplesoft и Asset Trak (используемое/в пути/излишки), составляла 372 347 983 долл., а остаточная стоимость - 101 389 185 долл.

(стоимостные показатели в долл. США)

Имущество штаб-квартиры и отделений на местах	Используемое имущество / в пути / излишки	Неиспользуемое имущество
Количество	104 686	129 775
Первоначальная стоимость	372 347 983	487 047 677
Текущая стоимость	101 389 185	16 911 603

По состоянию на 31 декабря 2004 года зарегистрированная первоначальная стоимость имущества длительного пользования составляла 492 748 146 долл., а остаточная стоимость - 166 218 375 долларов. В настоящее время эти данные поступают из двух источников, которые не являются полностью совместимыми. Кроме того, для модуля управления имуществом в ПОСУ требуются технические обновления, например особые фильтры для точного извлечения данных в соответствии с требованиями мониторинга/отчетности. Положение с качеством данных будет продолжать улучшаться по мере перехода всех подразделений организации на систему ПОСУ к 2007 году.

Примечание 15: Кредиторская задолженность

Суммы, указанные в ведомости II в качестве кредиторской задолженности, включают в себя, в частности, следующие суммы, причитающиеся другим учреждениям:

(в долл. США)

Центральный чрезвычайный оборотный фонд	10 000 000
Оклады и другие выплаты персоналу	5 211 232
Отделение Организации Объединенных Наций в Женеве	1 877 200
Прочая кредиторская задолженность	1 638 373
Программа развития Организации Объединенных Наций	1 011 202
Коммерческие поставщики	317 135
Итого	20 055 142

Примечание 16: Обязательства, связанные с выплатами при прекращении службы и после выхода в отставку

В соответствии с общей практикой, сложившейся в Организации Объединенных Наций, УВКБ не предусматривает каких-либо начисленных или будущих обязательств, связанных с расходами на медицинское страхование после прекращения службы или с другими выплатами после прекращения службы, которые будут причитаться сотрудникам на момент их ухода из организации. Такие расходы предусматриваются в бюджетах соответствующих программ, и фактические расходы, понесенные в каждый финансовый период, учитываются как расходы текущего года.

a) Медицинское страхование после прекращения службы

Обязательства Организации в связи с медицинским страхованием после прекращения службы определяются по расчетам актуария-консультанта. Исходя из этих расчетов, обязательства УВКБ по медицинскому страхованию сотрудников после прекращения службы по состоянию на 31 декабря 2005 года оцениваются в следующие суммы:

(в долл. США)

	Приведенная стоимость будущих пособий	Начисленные обязательства
Валовые обязательства	470 330 000	320 544 000
Компенсация за счет взносов пенсионеров	107 304 000	71 942 000
Чистые обязательства	363 026 000	248 602 000

Приведенная стоимость будущих пособий представляет собой уменьшенный на сумму взносов пенсионеров дисконтированный объем всех пособий, которые подлежат выплате в будущем всем нынешним пенсионерам и работающим сотрудникам, которые должны выйти на пенсию. Начисленные обязательства представляют собой ту часть приведенной стоимости пособий, которая была начислена со времени вступления сотрудника в должность до даты проведения актуарной оценки. Пособия работающих сотрудников начисляются в полном объеме к тому моменту, когда эти сотрудники приобретают полное право на получение пособий после выхода в отставку. Таким образом, для пенсионеров и работающих сотрудников, имеющих право на выход в отставку с пособиями, приведенная стоимость будущих пособий и начисленные обязательства равны. Обязательства были рассчитаны на основе ставки дисконта в размере 5,5%.

b) Накопленный ежегодный отпуск

Увольняющиеся сотрудники имеют право на получение компенсации за любые накопившиеся неиспользованные дни отпуска, количество которых не может превышать 60 дней. Общий расчетный объем обязательств организации по выплате компенсации за такие накопившиеся неиспользованные дни отпуска составляет примерно 23,6 млн. долларов.

c) Выходные пособия

В соответствии с Положениями и правилами о персонале Организации Объединенных Наций некоторые сотрудники после окончания службы в организации имеют право на получение субсидий на репатриацию и на возмещение соответствующих расходов на переезд, размер которых зависит от продолжительности службы. По состоянию на 31 декабря 2005 года общий расчетный объем обязательств Организации по выплате пособий на репатриацию и возмещению расходов на переезд составляет примерно 144,8 млн. долларов. Эта оценка основывается на фактической численности персонала УВКБ в соответствующих местах службы и на средних показателях окладов и продолжительности службы.

d) Пенсионный план

УВКБ является организацией - участницей Объединенного пенсионного фонда персонала Организации Объединенных Наций (ОПФПООН), который был создан Генеральной Ассамблеей Организации Объединенных Наций для обеспечения выплат пособий при выходе на пенсию, в связи со смертью, потерей трудоспособности и других пособий. Пенсионный фонд представляет собой финансируемый план с фиксированной пенсией. Финансовые обязательства организации перед ОПФПООН состоят из ее обязательного взноса по ставке, установленной Генеральной Ассамблеей Организации Объединенных Наций, и выплат в счет покрытия любой доли любого актуарного дефицита, предусмотренных статьей 26 Положений Фонда. Такие выплаты в счет покрытия дефицита производятся только в том случае, когда Генеральная Ассамблея Организации Объединенных Наций принимает решение о применении положений статьи 26 после установления необходимости осуществления выплат в покрытие дефицита на основе оценки актуарной достаточности Фонда на дату ее проведения. На момент подготовки настоящего доклада Генеральная Ассамблея Организации Объединенных Наций не прибегала к применению этого положения. В результате актуарной оценки по состоянию на 31 декабря 2003 года актуарное положительное сальдо составляло 1,14% от зачитываемого для пенсии вознаграждения.
