



Asamblea General

Distr.
GENERAL

A/AC.96/1023
21 de junio de 2006

ESPAÑOL
Original: INGLÉS

COMITÉ EJECUTIVO DEL PROGRAMA
DEL ALTO COMISIONADO
57º período de sesiones
Ginebra, 2 a 6 de octubre de 2006
Tema 6 del programa provisional

**FONDOS DE CONTRIBUCIONES VOLUNTARIAS ADMINISTRADOS
POR LA OFICINA DEL ALTO COMISIONADO DE LAS
NACIONES UNIDAS PARA LOS REFUGIADOS**

Cuentas correspondientes al año 2006

(presentadas por el Alto Comisionado)

ÍNDICE

	<i>Página</i>
Cartas de envío	4
I. EXPOSICIÓN DE LAS RESPONSABILIDADES DEL ALTO COMISIONADO Y APROBACIÓN DE LOS ESTADOS FINANCIEROS	7
II. EXPOSICIÓN DE LOS OBJETIVOS Y LAS ACTIVIDADES DE LA OFICINA DEL ALTO COMISIONADO DE LAS NACIONES UNIDAS PARA LOS REFUGIADOS	8
III. DATOS FINANCIEROS DESTACADOS CORRESPONDIENTES AL AÑO FINALIZADO EL 31 DE DICIEMBRE DE 2005	9
IV. ESTADOS FINANCIEROS CORRESPONDIENTES AL AÑO TERMINADO EL 31 DE DICIEMBRE DE 2005	19
I. Estado de ingresos, gastos y variación de las reservas y los saldos de los fondos correspondientes al año que terminó el 31 de diciembre de 2005	20
II. Estado de activos, pasivos, reservas y saldos de fondos correspondientes al año que terminó el 31 de diciembre de 2005	21
III. Estado de flujo de efectivo correspondiente al año que terminó el 31 de diciembre de 2005	22
Cuadro 1 - Contribuciones por programa: todos los fondos al 31 de diciembre de 2005	23
Cuadro 2 - Estado de las contribuciones pendientes de años anteriores correspondientes al año que terminó el 31 de diciembre de 2005	47
Cuadro 3 - Consignaciones asignadas al Presupuesto del Programa Anual correspondientes al año que terminó el 31 de diciembre de 2005	49
Cuadro 4 - Fondo para Programas Suplementarios al 31 de diciembre de 2005	58
Cuadro 5 - Estado de los proyectos de años anteriores: obligaciones liquidadas y por liquidar al 31 de diciembre de 2005	64

ÍNDICE (continuación)

	<i>Página</i>
Anexo del estado financiero I. Estado de ingresos y gastos, por fondo/ región/país/territorio correspondiente al año que terminó el 31 de diciembre de 2005	79
Anexo del estado financiero II. Estado de los activos, pasivos, reservas y saldos de fondos, por fondo/región/país/territorio al 31 de diciembre de 2005	96
Apéndice. Donaciones extrapresupuestarias en especie efectuadas al ACNUR en 2005	119
Notas de los estados financieros.....	120

Cartas de envío

9 de marzo de 2006

De conformidad con la Reglamentación Financiera Detallada de los fondos de contribuciones voluntarias administrados por la Oficina del Alto Comisionado de las Naciones Unidas para los Refugiados, tenemos el honor de presentar los estados de cuentas correspondientes al año 2005, certificados como correctos y aprobados de conformidad con el artículo 11.4 de dicha Reglamentación.

Confirmamos, a nuestro leal saber y entender, y habiendo sido informados apropiadamente por otros funcionarios de la organización, las siguientes declaraciones relativas a su auditoría de los estados financieros de la Oficina del Alto Comisionado de las Naciones Unidas para los Refugiados correspondientes al año terminado el 31 de diciembre de 2005:

1. Somos responsables de la preparación de estados financieros que reflejen fielmente las actividades de la organización y de proporcionar a usted información precisa a ese respecto. Para ello, se han puesto a su disposición todos los registros contables a los fines de su auditoría, y todas las transacciones efectuadas debidamente en el ejercicio económico se han recogido y asentado correctamente en los registros contables. Todos los demás registros y la información conexas se han puesto asimismo a su disposición.
2. Los estados financieros se prepararon de conformidad con:
 - a) Las normas de contabilidad del sistema de las Naciones Unidas;
 - b) El Reglamento Financiero de las Naciones Unidas;
 - c) La Reglamentación Financiera establecida por el Alto Comisionado en consulta con el Comité Ejecutivo;
 - d) Las políticas contables de la organización, reseñadas en la nota 2 de los estados financieros; estas políticas se han aplicado de forma coherente con los ejercicios económicos anteriores.

Presidente de la Junta de Auditores de las Naciones Unidas
One UN Plaza
DC1-2680
Nueva York, NY 10017

cc: Thierry Rajaobelina, Oficina de Auditores Externos (ACNUR)

3. Los bienes no fungibles consignados en la nota 11 de los estados financieros eran de propiedad de la organización y estaban exentos de todo cargo. Como se indica en la nota, el costo de los bienes no fungibles existentes al 31 de diciembre de 2005 se consignó correctamente.
4. En nuestra opinión, los saldos interinstitucionales y en efectivo asentados representarán fielmente las sumas declaradas.
5. Todas las cuentas importantes por cobrar se han incluido en los estados financieros y representan reclamaciones válidas a los deudores. Aparte de las cantidades incobrables estimadas, que se registran en el rubro correspondiente a las cantidades de cobro dudoso, prevemos que se cobrarán todas las cuentas importantes por cobrar al 31 de diciembre de 2005.
6. Se han incluido en las cuentas todas las sumas por pagar de que se tenía conocimiento.
7. Las obligaciones por liquidar asentadas representan compromisos válidos de la organización y se determinaron de conformidad con la Reglamentación Financiera.
8. Todas las obligaciones materiales, legales o eventuales se han consignado correctamente en los estados financieros.
9. Salvo lo indicado en los estados financieros, la situación financiera de la organización no resultó afectada significativamente por:
 - a) Cargos o créditos de años anteriores;
 - b) Cambios en las prácticas contables.
10. Todos los gastos notificados en el ejercicio de que se trata se efectuaron de conformidad con el Reglamento Financiero de la organización y las especificaciones de los donantes.
11. Todos los compromisos contraídos con cargo a recursos de ejercicios financieros futuros se han consignado de conformidad con las normas de contabilidad del sistema de las Naciones Unidas.
12. Además, confirmamos que se han comunicado a la Junta de Auditores todas las pérdidas de efectivo o cuentas por cobrar, los pagos graciabiles y los casos de fraude y presunto fraude, que se han producido.
13. En las cuentas se han consignado todos los datos necesarios para que en los estados financieros se presenten objetivamente los resultados de las transacciones efectuadas en el ejercicio del que se informa.

14. Desde la fecha del estado del activo y el pasivo no se han producido novedades que exijan revisar las cifras consignadas en los estados financieros o la nota correspondiente.

(Firmado): Saburo Takizawa
Contralor y Director
División de Gestión Financiera y de Suministros

(Firmado): António Guterres
Alto Comisionado de las Naciones Unidas
para los Refugiados

I. EXPOSICIÓN DE LAS RESPONSABILIDADES DEL ALTO COMISIONADO Y APROBACIÓN DE LOS ESTADOS FINANCIEROS

El Alto Comisionado de las Naciones Unidas para los Refugiados es responsable en última instancia del contenido y la integridad de los estados financieros que figuran en las cuentas de los fondos de contribuciones voluntarias administrados por la Oficina del Alto Comisionado de las Naciones Unidas para los Refugiados, que se presentan al Comité Ejecutivo del Programa del Alto Comisionado y a la Asamblea General.

Para cumplir su responsabilidad, el ACNUR actúa en el marco de las políticas y normas contables prescritas y aplica procedimientos y sistemas de control interno para garantizar la fiabilidad de la información financiera y la salvaguardia de los activos. Los sistemas de control interno y los registros financieros se someten al examen de la Oficina de Servicios de Supervisión Interna y la Junta de Auditores de las Naciones Unidas durante sus respectivas auditorías.

En ese contexto, los siguientes estados financieros, que comprenden los estados I a III, los cuadros 1 a 5, los anexos I y II, un apéndice y las notas de apoyo, se prepararon de conformidad con el Reglamento Financiero del ACNUR (A/AC.96/503/Rev.7) y las normas comunes de contabilidad de las Naciones Unidas. En opinión de la administración, los estados financieros adjuntos son fiel reflejo de la situación financiera de la Oficina al 31 de diciembre de 2005, así como de los resultados de las operaciones y las corrientes de efectivo de sus programas, fondos y cuentas correspondientes al ejercicio terminado en esa fecha.

Por la presente, las cuentas quedan

Certificadas:

Aprobadas:

(Firmado): Saburo Takizawa
Contralor y Director
División de Gestión Financiera
y de Suministros

(Firmado): António Guterres
Alto Comisionado de las
Naciones Unidas para los Refugiados

Ginebra, Suiza
9 de mayo de 2006

II. EXPOSICIÓN DE LOS OBJETIVOS Y LAS ACTIVIDADES DE LA OFICINA DEL ALTO COMISIONADO DE LAS NACIONES UNIDAS PARA LOS REFUGIADOS

El mandato inicial del ACNUR se definió en el Estatuto de la Oficina del Alto Comisionado de las Naciones Unidas para los Refugiados (resolución 428 (V) de la Asamblea General). De conformidad con el Estatuto, el Alto Comisionado de las Naciones Unidas para los refugiados, actuando bajo la autoridad de la Asamblea General, asumirá la función de proporcionar protección internacional, bajo los auspicios de las Naciones Unidas, a los refugiados que reúnen las condiciones previstas en el Estatuto, y de buscar soluciones duraderas a la difícil situación de los refugiados.

Desde 1950, la Asamblea General ha ampliado el mandato de la Oficina del Alto Comisionado con respecto a varios otros grupos. Éste incluye a los repatriados, a quienes el ACNUR presta asistencia, y también vela por su seguridad y bienestar en el retorno (resolución 40/118 de la Asamblea General). Además, basándose en peticiones concretas del Secretario General o de los principales órganos competentes de las Naciones Unidas, y con la conformidad del Estado interesado, el ACNUR presta asistencia humanitaria y protección a las personas desplazadas dentro de su país (resolución 48/116 de la Asamblea General). La Asamblea General también ha encargado al ACNUR, en varias resoluciones, que contribuya a la prevención y la reducción de la apatridia, y a una mayor protección de las personas apátridas. Con respecto a las actividades de asistencia del ACNUR, las disposiciones básicas del Estatuto fueron ampliadas por la Asamblea General en su resolución 832 (IX).

III. DATOS FINANCIEROS DESTACADOS CORRESPONDIENTES AL AÑO FINALIZADO EL 31 DE DICIEMBRE DE 2005

A. Introducción

1. La presente nota sobre los datos financieros destacados debe leerse junto con los estados financieros del ACNUR, pero también puede examinarse por sí sola. En ella se presenta un panorama general de los resultados y análisis consolidados de los estados financieros por fondo y se ponen de relieve las tendencias importantes y los cambios significativos.
2. Los datos financieros destacados, los estados financieros comprobados y el Informe de la Junta de Auditores, junto con el Informe conexo de la Comisión Consultiva en Asuntos Administrativos y de Presupuesto, se presentarán a la Asamblea General de las Naciones Unidas en su sexagésimo primer período de sesiones.

B. Panorama general

3. El año 2005 es el que más dificultades financieras ha planteado desde que se instituyó el Presupuesto Unificado en el año 2000. La diferencia entre los fondos totales disponibles¹ para el Fondo del Programa Anual y el presupuesto aprobado por el Comité Ejecutivo ascendía a 102,2 millones de dólares en 2005, en comparación con 28,9 millones en 2004. La diferencia registrada en 2005 es la más importante desde que se instituyó el Presupuesto Unificado. El nivel de financiación del presupuesto del programa anual era de 89% en 2005, en comparación con 97% en 2004. El gráfico I.1 proporciona una comparación del presupuesto total, los fondos disponibles, los gastos globales y los saldos de los fondos correspondiente al Fondo del Programa Anual en los últimos cinco años.
4. A comienzos de 2005, como precaución ante posibles déficit en el Fondo del Programa Anual, se fijó un límite máximo para los presupuestos de los programas (es decir, una reducción en la autorización para realizar gastos) de 92,5% y para los presupuestos de gastos administrativos no correspondientes al personal, de 90%. Sin embargo, este límite inicial resultó ser insuficiente para compensar las pérdidas de origen cambiario debidas al fortalecimiento del dólar de los EE.UU. frente a todas las divisas importantes en 2005. Por consiguiente, durante el último trimestre de 2005, la autorización para realizar gastos en las oficinas exteriores y en la sede se redujo nuevamente en un 5 y un 10% respectivamente. El efecto neto del límite y la reducción en la autorización para realizar gastos dio lugar a que el límite máximo del presupuesto para programas se fijara en 88% y el de los presupuestos de gastos administrativos no correspondientes al personal en 85%; es decir, que no pudieron ejecutarse actividades presupuestadas por un valor de 78 millones de dólares de los EE.UU.
5. A pesar de esas medidas y de la cuidadosa gestión de los gastos en relación con los fondos totales disponibles, el ACNUR tuvo que tomar prestados 12,2 millones de dólares de los EE.UU. del Fondo de Operaciones y de Garantía para poder terminar el año 2005.

¹ Los fondos totales disponibles consisten en contribuciones voluntarias, intereses e ingresos varios, ajustes cambiarios, transferencias y ajustes y saldos iniciales del fondo.

6. En 2005 los fondos disponibles destinados al Fondo para los Programas Suplementarios ascendían a 317,2 millones de dólares de los EE.UU., en comparación con 197,5 millones en 2004, lo que equivale a un nivel de financiación del 77% en 2005 y 71% en 2004. El gráfico I.2 proporciona una comparación del presupuesto total, los fondos disponibles y los gastos globales correspondientes al Fondo para Programas Suplementarios en los últimos cinco años.

7. Los fondos totales disponibles para los Presupuestos del Programa Anual y los Programas Suplementarios excedieron de los gastos totales en 66,4 millones de dólares, en comparación con 65 millones de dólares en 2004 y 98 millones en 2003. En los últimos cinco años, los excedentes de fondos totales disponibles con respecto a los gastos totales para los Presupuestos del Programa Anual y de los Programas Suplementarios combinados se situaron entre 49,5 millones y 98 millones de dólares. El gráfico I.3 proporciona una comparación del presupuesto total, los fondos disponibles y los gastos globales correspondientes al Fondo del Programa Anual y al Fondo para Programas Suplementarios en los últimos cinco años.

Gráfico I.1

Cifras comparadas correspondientes al Fondo del Programa Anual

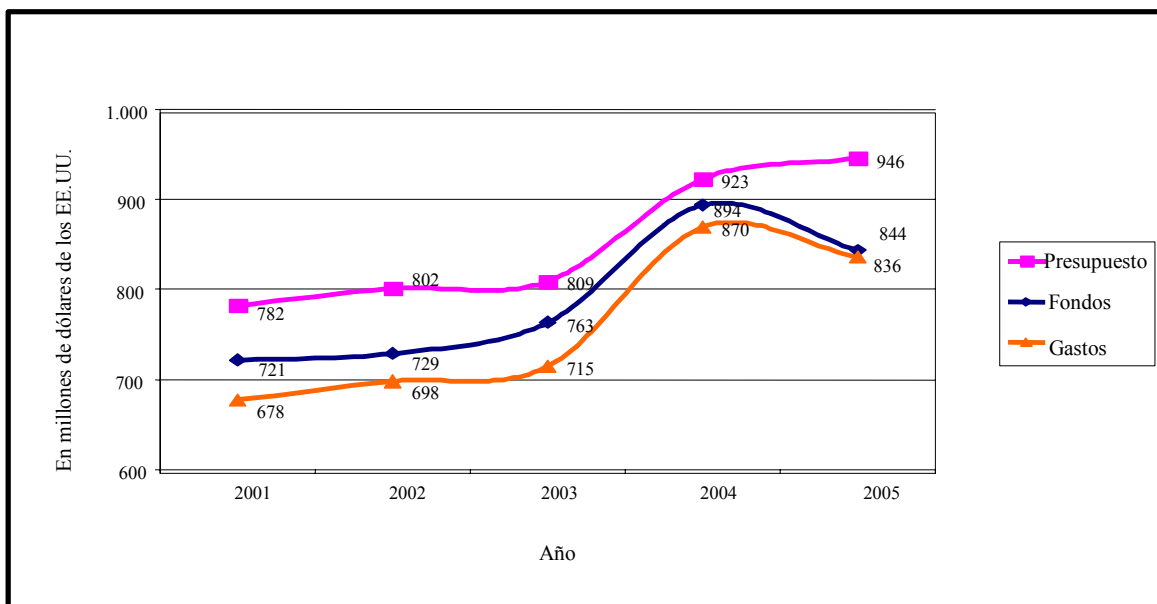


Gráfico I.2
 Cifras comparadas para el Fondo de Programas Suplementarios

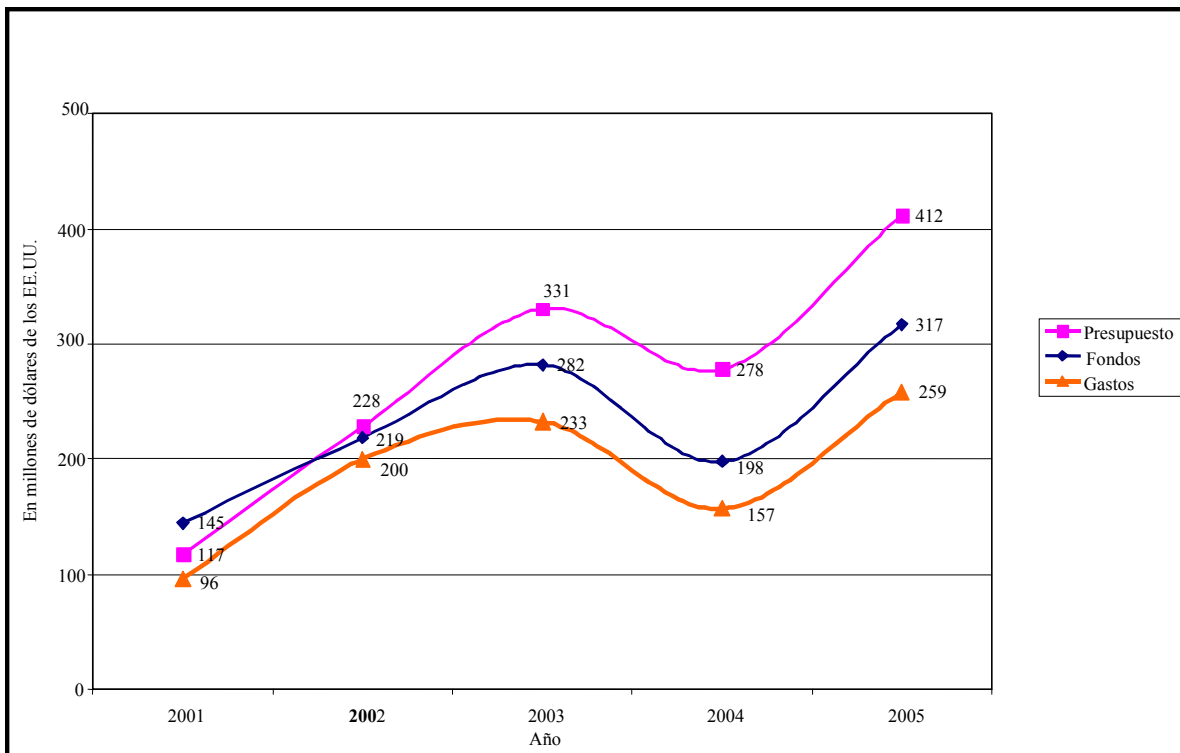
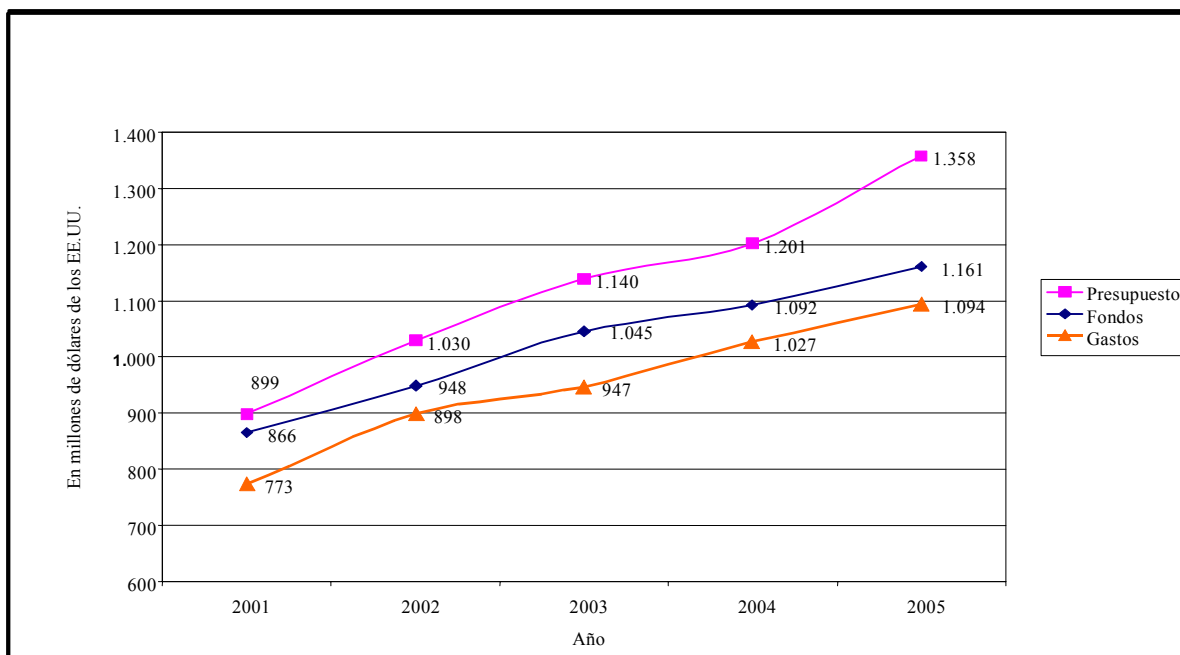


Gráfico I.3
 Cifras combinadas correspondientes al Fondo del Programa Anual y al Fondo para Programas Suplementarios



C. Fondo del Programa Anual

Contribuciones voluntarias

8. En 2005, frente a un Presupuesto del Programa Anual de 945,8 millones de dólares, las contribuciones voluntarias al Fondo del Programa Anual, incluida la Categoría II de la Reserva Operacional, ascendieron a 798,5 millones de dólares (84%) en comparación con 793,9 millones de dólares (86%) en 2004 y 652,6 millones de dólares (81%) en 2003. Ello representa un ligero aumento de las contribuciones voluntarias al presupuesto del Programa Anual de 4,6 millones de dólares, es decir un 1% con respecto a 2004, mientras que el presupuesto del Programa Anual, que en 2004 era de 922,9 millones de dólares, aumentó en 2005 a 945,8 millones de dólares.

9. Se obtuvieron ingresos adicionales de fuentes varias, como de los ajustes cambiarios, ingresos en concepto de intereses, transferencias entre fondos y otros ajustes.

Ingresos varios - ajustes cambiarios

10. En 2005, los ajustes cambiarios dieron lugar a pérdidas por valor de 36 millones de dólares, en comparación con los beneficios de 6,9 millones de dólares registrados en 2004 y 41,5 millones en 2003. La pérdida de 36 millones de dólares abarca una pérdida neta realizada de 17 millones de dólares en contribuciones; una pérdida neta no realizada de 24,5 millones de dólares a raíz de la revaluación del dinero en efectivo, las contribuciones por cobrar, las cuentas por cobrar y las cuentas por pagar en el transcurso y al final del año; y un beneficio realizado de 5,5 millones de dólares resultante de transacciones liquidadas durante el año con arreglo a los tipos de cambio operacionales de las Naciones Unidas vigentes en la fecha de la transacción.

11. La pérdida significativa resultante de los ajustes cambiarios en 2005, en comparación con 2004 puede atribuirse principalmente al fortalecimiento del dólar en 2005. A principios de 2005, el consenso general del mercado era que el dólar se seguiría devaluando durante varios años. Sin embargo, el dólar estadounidense emprendió casi de inmediato un proceso de recuperación que le permitió registrar beneficios de dos dígitos respecto de casi todas las demás divisas importantes. En el cuadro I.1 se observan las principales variaciones experimentadas en las divisas importantes con respecto al dólar de los EE.UU. en 2005.

Cuadro I.1

Variaciones cambiarias de las principales monedas con respecto al dólar de los EE.UU. en 2005

Moneda	Unidad monetaria por dólar de los EE.UU.		Variación porcentual
	31 de diciembre de 2005	31 de diciembre de 2004	
Dólar australiano	1,37	1,291	-6,1
Dólar canadiense	1,17	1,22	4,1
Corona danesa	6,3	5,48	-15,0
Yen japonés	117	104	-12,5
Corona noruega	6,77	6,08	-11,3
Corona sueca	7,96	6,61	-20,4
Franco suizo	1,31	1,13	-15,9
Libra esterlina (RU)	0,581	0,522	-11,3
Zona euro	0,845	0,737	-14,7

12. En 2005, aproximadamente un 40% de las contribuciones voluntarias a la Organización se recibieron en dólares de los EE.UU., el 30% en euros, el 8% en coronas suecas, el 6% en coronas noruegas, el 5% en coronas danesas, el 5% en libras esterlinas y el 6% restante en otras divisas importantes. El ACNUR, consciente de la inestabilidad de los mercados cambiarios y del riesgo significativo que entrañan las variaciones imprevistas de los tipos de cambio para las operaciones, y el tiempo que transcurre entre el registro de las promesas y la recepción del dinero en efectivo, seguirá evaluando y paliando los riesgos que plantean las volátiles fluctuaciones monetarias.

Ingresos varios - ingresos en concepto de intereses

13. La Organización percibe ingresos en concepto de intereses principalmente del dinero en efectivo y de los depósitos a plazo fijo que mantiene durante el año. En 2005, los ingresos en concepto de intereses ascendieron a 2,3 millones de dólares en comparación con 1,8 millones de dólares en 2004, lo que representa un aumento de 0,5 millones de dólares. Ello refleja un ligero aumento en los tipos de interés a corto plazo.

Gastos

14. En 2005, los gastos correspondientes al Fondo para Programas Suplementarios ascendieron a 835,9 millones de dólares, en comparación con 869,7 millones de dólares en 2004, lo que representó una disminución de 33,8 millones de dólares, es decir, un 4% con respecto a 2004. Ello refleja los esfuerzos por limitar los gastos de acuerdo con el total de fondos disponibles, como se indicó en el párrafo 4 *supra*. En 2005 los gastos totales representaron un 99% del total de fondos disponibles para el Fondo del Programa Anual, incluido el préstamo de 12,2 millones de dólares del Fondo de Operaciones y de Garantía. Esto exigió una gestión cuidadosa para asegurar que los gastos no rebasaran el total de fondos disponibles y que los préstamos con cargo al Fondo de Operaciones y de Garantía se mantuvieran dentro de los límites reglamentarios.

Reservas y saldos de los fondos

15. En 2005 las reservas y los saldos de los fondos del Fondo del Programa Anual ascendieron a 7,7 millones de dólares (todos asignados) incluida la suma de 12,2 millones de dólares prestada por el Fondo de Operaciones y Garantía, en comparación con 24,3 millones de dólares (todos asignados) en 2004. Sin el préstamo, el saldo del fondo hubiese sido negativo (4,5 millones de dólares). El saldo de los fondos de fin de ejercicio correspondiente al Fondo del Programa Anual llegó a su nivel más bajo desde 1997 y representa menos del gasto semanal de la Organización. Ello refleja el creciente desfase entre el presupuesto aprobado por el Comité Ejecutivo y el total de fondos disponibles.

Saldo en efectivo

16. Al final de 2005, el efectivo total disponible del Fondo del Programa Anual era de 6,6 millones de dólares (incluido el préstamo de 12,2 millones del Fondo de Operaciones y de Garantía), en comparación con 41,4 millones de dólares en 2004. Ello representa una reducción importante de la liquidez del Fondo del Programa Anual.

D. Fondo para Programas Suplementarios

Contribuciones voluntarias

17. En 2005, frente a un presupuesto para programas suplementarios de 412,2 millones de dólares, las contribuciones voluntarias destinadas al Fondo para Programas Suplementarios ascendieron a 287,5 millones de dólares (70%), en comparación con 158,3 millones de dólares (57%) en 2004 y 268,2 millones de dólares (81%) en 2003, lo que representó un aumento de 129,2 millones de dólares, es decir, un 82% con respecto a 2004. En 2005 las contribuciones voluntarias al presupuesto para programas suplementarios aumentaron a un 26% del total de las contribuciones voluntarias a los presupuestos combinados del programa anual y los programas suplementarios, en comparación con un 17% en 2004 y un 29% en 2003.

18. El considerable aumento de los fondos para programas suplementarios en el presupuesto de 2005, en comparación con 2004, puede atribuirse principalmente al hecho de que en 2005 el Presupuesto para Programas Suplementarios fue más elevado -un aumento de prácticamente el 50% con respecto a 2004- ya que en 2005 muchas más situaciones exigieron la creación de programas suplementarios. Algunos de los nuevos programas suplementarios más importantes de 2005 fueron: la ayuda de emergencia a los refugiados sudaneses en el Chad oriental y en Darfur; la emergencia causada por el terremoto-*tsunami* en el océano Índico; la operación en el Iraq; la repatriación y reinserción de refugiados burundianos; el retorno y la reinserción de refugiados sudaneses al Sudán meridional; el terremoto del Asia meridional; la operación del Sáhara Occidental - ACNUR/MINURSO (gráfico I.2).

Reservas y saldos de los fondos

19. En 2005 las reservas y saldos de los fondos del Fondo para Programas Suplementarios ascendieron a 58,7 millones de dólares (todos asignados), en comparación con 40,7 millones (todos asignados) en 2004. El aumento puede atribuirse a la creación de más programas suplementarios en 2005.

Saldo en efectivo

20. Al final de 2005, el efectivo total disponible del Fondo para Programas Suplementarios era de 57,7 millones de dólares, en comparación con 31,6 millones en 2004.

E. Presupuesto Unificado (excluidos el Presupuesto Ordinario de las Naciones Unidas y el Programa de Funcionarios Subalternos del Cuadro Orgánico)

Contribuciones voluntarias

21. En 2005, frente a un presupuesto total revisado de 1.358 millones de dólares de los EE.UU. (excluidos el Presupuesto Ordinario de las Naciones Unidas y el Programa de Funcionarios Subalternos del Cuadro Orgánico), las contribuciones voluntarias ascendieron a 1.086 millones de dólares, en comparación con 952,2 millones de dólares en 2004, lo que representa un aumento de 133,8 millones, es decir un 14% con respecto a 2004. Prácticamente todo ese aumento era atribuible al Fondo para Programas Suplementarios.

Gastos

22. En 2005, el total de gastos para actividades programadas en el marco del Presupuesto Unificado (excluidos el Presupuesto Ordinario de las Naciones Unidas y el Programa de Funcionarios Subalternos del Cuadro Orgánico), ascendió a 1.094,4 millones de dólares, en comparación con 1.026,5 millones de dólares en 2004, lo que representa un aumento de 67,6 millones de dólares, es decir un 7% con respecto a 2004 (gráfico I.3). Los gastos combinados del Fondo del Programa Anual y el Fondo para Programas Suplementarios representaron el 94% de los fondos totales disponibles en 2005 y en 2004.

Reservas y saldos de los fondos

23. En 2005 las reservas y los saldos de los fondos de la organización fueron de 133,3 millones de dólares, de los cuales 37,8 millones correspondían al Fondo de Operaciones y de Garantía, 7,7 millones al Fondo del Programa Anual (todos asignados), incluida la suma de 12,2 millones de dólares prestada por el Fondo de Operaciones y de Garantía, 58,7 millones al Fondo para Programas Suplementarios (todos asignados), 7,4 millones al Programa de Funcionarios Subalternos del Cuadro Orgánico y 20,9 millones al Plan de Seguro Médico.

24. En 2004 el total de las reservas y los saldos de los fondos de la organización fue de 141,7 millones de dólares, de los cuales 50 millones correspondían al Fondo de Operaciones y de Garantía, 24,3 millones al Fondo del Programa Anual (todos asignados), 40,7 millones al Fondo para Programas Suplementarios (todos asignados), 8,5 millones al Programa de Funcionarios Subalternos del Cuadro Orgánico, y 18,2 millones al Plan de Seguro Médico.

25. La reducción de las reservas y los saldos de los fondos a 133,3 millones de dólares al final de 2005, en comparación con 141,7 millones al final de 2004, puede atribuirse principalmente a las elevadas pérdidas cambiarias por valor de 36 millones de dólares registradas en 2005. Las reservas y los saldos de los fondos disponibles para actividades de los programas ascendían a 105,0 millones de dólares (incluidos los saldos de los fondos y las reservas correspondientes al Fondo de Operaciones y de Garantía, al Fondo del Programa Anual y al Fondo para Programas Suplementarios). Esa cifra representa cinco semanas de gastos de la organización y refleja el delicado equilibrio que se sigue manteniendo entre las necesidades operacionales y la disponibilidad de fondos.

Saldo en efectivo

26. El total de recursos en efectivo, que en 2004 era de 147,1 millones de dólares y en 2003 de 191,7 millones, se redujo a 133,3 millones de dólares en 2005.

Estructura de los costos del presupuesto unificado - (desglose)

27. La estructura de los costos del presupuesto unificado (en términos de la proporción relativa correspondiente a los rubros de gestión y administración, apoyo a los programas y programa) se ha mantenido estable durante los últimos cinco años. La proporción correspondiente a gestión y administración ha seguido siendo baja.

Cuadro I.2

Estructura de los costos del presupuesto unificado, con exclusión de las contribuciones del presupuesto ordinario de las Naciones Unidas

	2001	2002	2003	2004	2005
	(Porcentaje)				
Gestión y administración	4	4	5	5	4
Apoyo a los programas	24	22	23	24	24
Programa	72	74	72	71	72

Gastos de los asociados en la ejecución

28. En 2005 el ACNUR desembolsó un total de 324 millones de dólares de los EE.UU., es decir un 30% de los gastos programados a través de los asociados en la ejecución, en comparación con 329 millones de dólares, es decir 32%, en 2004 y 304,6 millones, es decir 32%, en 2003. La proporción relativa de los fondos para programas desembolsados a través de los asociados en la ejecución ha permanecido estable.

Obligaciones sin financiación prevista

29. En 2005, las obligaciones en concepto de seguro médico después de la separación del servicio, vacaciones acumuladas y prestaciones por cese en el servicio ascendieron a 417 millones de dólares de los EE.UU., en comparación con 336 millones en 2004 y 290 millones en 2003. Estas obligaciones crecientes no tienen financiación prevista. A fin de estudiar las posibilidades de financiar esas obligaciones, la organización está a la espera de una decisión de la Asamblea General, prevista para junio de 2006, con respecto al informe que la Secretaría de las Naciones Unidas presentó sobre posibles medidas para financiar esas obligaciones a lo largo del tiempo². El ACNUR también ha venido examinando la cuestión con otras organizaciones de las Naciones Unidas que tienen obligaciones sin financiación prevista, con el propósito de adoptar un enfoque amplio de la cuestión.

30. Para las organizaciones financiadas con fondos voluntarios como el ACNUR, los pagos posteriores a la jubilación sin financiación prevista pueden entrañar gastos enormes de cese en el servicio, lo que puede dar lugar a una situación financiera grave; esta cuestión requiere atención inmediata.

Obligaciones por liquidar

31. Gracias a una mejor planificación y a una rigurosa vigilancia, el porcentaje de obligaciones por liquidar en comparación con el total de actividades programadas ha seguido disminuyendo constantemente, pese a un aumento considerable de las actividades. Al final de 2005 las obligaciones por liquidar representaban 81,5 millones de dólares, es decir 7,2% del total de las

² Véase el documento A/60/846/Add.3 de la Asamblea General.

actividades programadas, frente a 91,5 millones de dólares, es decir 8,7%, en 2004, y 85,3 millones, es decir 9,0%, en 2003.

Cancelación de obligaciones de años anteriores

32. En 2005 la cancelación de obligaciones de años anteriores ascendió a 15,1 millones de dólares, es decir el 16,5% de las obligaciones por liquidar de años anteriores, en comparación con 17,5 millones de dólares, es decir el 20%, en 2004, y 18 millones de dólares, es decir el 23%, en 2003. La administración sigue prestando especial atención a las sumas asentadas como obligaciones por liquidar durante todo el año.

Fondo Rotatorio Central para Emergencias

33. Durante 2005, la Organización solicitó un préstamo de 10,0 millones de dólares con cargo al Fondo Rotatorio Central para Emergencias. La suma seguía pendiente al finalizar el año. La Asamblea General creó ese Fondo en 1992 para uso de las organizaciones encargadas de las operaciones en los primeros momentos de las situaciones de emergencia.

F. Otros temas de interés

Estructuras de gestión, principios y rendición de cuentas

34. De acuerdo con las resoluciones de la Asamblea General de las Naciones Unidas A/57/278A, de 20 de diciembre de 2002 y A/59/264, de 23 de diciembre de 2004, en las que se pide al Secretario General y a los jefes ejecutivos de los fondos y programas de las Naciones Unidas que examinen las estructuras de gestión, los principios y la rendición de cuentas en todo el sistema de las Naciones Unidas, se hace referencia al documento de sesión EC/57/SC/CRP.3 presentado en la 35ª reunión del Comité Permanente (7 a 9 de marzo de 2006).

DATOS FINANCIEROS

Resumen de los cinco últimos años

(En millones de dólares de los EE.UU.)

Al 31 de diciembre

Cuadro 1.3

	2001				2002				2003				2004				2005			
	Programa anual	Programas suplementarios	Otros fondos ^a	Total	Programa anual	Programas suplementarios	Otros fondos ^a	Total	Programa anual	Programas suplementarios	Otros fondos ^a	Total	Programa anual	Programas suplementarios	Otros fondos ^a	Total	Programa anual	Programas suplementarios	Otros fondos ^a	Total
Presupuesto	782,1	117,1	26,2	925,4	801,7	228,1	27,1	1.056,9	809,1	330,6	36,6	1.176,3	922,9	278,0	37,9	1.238,8	945,8	412,2	49,6	1.407,6
Total de fondos disponibles	721,3	144,7	85,9	951,9	729,2	218,5	101,5	1.049,2	763,3	282,1	111,2	1.156,6	894,0	197,5	115,5	1.207,0	843,6	317,2	117,2	1.278,0
Ingresos: contribuciones voluntarias	634,7	135,3	29,6	799,6	621,9	185,2	29,7	836,8	652,6	268,2	36,2	957,0	793,9	158,3	37,8	990,0	798,5	287,5	48,9	1.134,9
Ingresos en concepto de intereses e ingresos varios	2,2	-	7,2	9,4	4,0	-	6,2	10,2	5,0	-	5,9	10,9	4,4	-	5,7	10,1	6,3	-	7,2	13,5
Ajustes cambiarios	(14,0)	-	-	(14,0)	31,6	0,6	-	32,2	39,9	1,6	-	41,5	6,9	-	-	6,9	-	-	(36,0)	(36,0)
Transferencias y ajustes	44,8	2,1	(18,4)	28,5	28,0	(16,2)	9,3	21,1	34,7	(6,1)	(1,2)	27,4	40,3	(10,3)	(1,0)	29,0	14,5	(11,0)	20,4	23,9
Saldo de apertura del fondo	53,6	7,3	67,5	128,4	43,7	48,9	56,3	148,9	31,1	18,4	70,3	119,8	48,5	49,5	73,0	171,0	24,3	40,7	76,7	141,7
Total de gastos	677,6	95,8	29,6	803,0	698,1	200,1	31,2	929,4	714,8	232,6	38,2	985,6	869,7	156,8	38,8	1.065,3	835,9	268,5	50,3	1.144,7
Gestión y administración	34,8	-	20,4	55,2	36,4	-	21,0	57,4	43,1	-	28,2	71,3	47,9	-	27,7	75,6	47,0	-	38,5	85,5
Apoyo a los programas	181,8	6,2	-	188,0	186,5	12,2	-	198,7	199,3	18,9	-	218,2	229,8	19,4	-	249,2	237,2	26,1	-	263,3
Programas	461,0	89,6	9,2	559,8	475,2	187,9	10,2	673,3	472,4	213,7	10,0	696,1	592,0	137,4	11,1	740,5	551,7	232,4	11,8	795,9
Reservas y saldo de los fondos	43,7	48,9	56,3	148,9	31,1	18,4	70,3	119,8	48,5	49,5	73,0	171,0	24,3	40,7	76,7	141,7	7,7	58,7	66,9	133,3
Préstamo del capital de operaciones	12,0	-	-	12,0	-	-	-	-	-	-	-	-	-	-	1,3	1,3	12,2	-	-	12,2
Dinero en efectivo y depósitos a plazos	31,0	54,8	54,7	140,5	41,5	28,3	68,9	138,7	62,5	57,0	72,2	191,7	41,4	31,6	74,2	147,2	6,6	57,7	69,0	133,3
Obligaciones por liquidar	50,6	23,4	0,2	74,2	49,3	29,0	0,2	78,5	50,9	34,2	0,2	85,3	69,3	22,2	-	91,5	47,5	30,8	3,2	81,5
Cancelación de obligaciones de años anteriores	17,7	2,2	0,1	20,0	11,4	1,5	0,2	13,1	11,4	6,4	0,2	18,0	10,8	6,7	-	17,5	13,3	1,8	-	15,1

* Incluye el Fondo de Operaciones y de Garantía, el Plan de Seguro Médico y el Programa de funcionarios subalternos del cuadro orgánico. Recalculado para incluir el Fondo del Presupuesto Ordinario de las Naciones Unidas.

**IV. ESTADOS FINANCIEROS CORRESPONDIENTES AL AÑO
TERMINADO EL 31 DE DICIEMBRE DE 2005**

**ESTADO DE INGRESOS, GASTOS Y VARIACIÓN DE LAS RESERVAS Y LOS SALDOS DE LOS FONDOS
CORRESPONDIENTES AL AÑO QUE TERMINÓ EL 31 DE DICIEMBRE DE 2005**

(En miles de dólares de los EE.UU.)

	<i>Cuadro o nota de referencia</i>	Fondo de Operaciones y de Garantía	Fondo del Programa Anual		Fondo del Presupuesto Ordinario de las Naciones Unidas	Fondo para Programas Suplementarios		Funcionarios subalternos del cuadro orgánico <i>Nota 2 d)</i>	Plan de seguro médico <i>Nota 2 d)</i>	Estado financiero I	
			General	Fiduciario		General	Fiduciario			2005	2004
Ingresos											
Contribuciones voluntarias		0	798.509	0	39.270	287.504	0	9.602	0	1.134.885	990.020
Otros ingresos/ingresos varios											
Ingresos por concepto de intereses		2.260	0	0	0	0	0	0	426	2.686	1.817
Ajustes cambiarios		(35.995)	0	0	0	0	0	0	0	(35.995)	6.906
Otros ingresos/ingresos varios		176	6.344	0	0	0	0	0	4.283	10.803	8.352
Total de ingresos		(33.559)	804.854	0	39.270	287.504	0	9.602	4.708	1.112.378	1.007.096
Gastos											
Gastos		1.054	835.908	0	38.534	258.475	0	8.715	2.002	1.144.688	1.064.712
Total de gastos		1.054	835.908	0	38.534	258.475	0	8.715	2.002	1.144.688	1.064.712
Excedente (déficit) de los ingresos en relación con los gastos		(34.613)	(31.054)	0	736	29.028	0	887	2.707	(32.310)	(57.616)
Ajustes a las contribuciones de ejercicios anteriores		0	(1.790)	(403)	0	(737)	552	(39)	0	(2.418)	(1.650)
Ajustes a los gastos de ejercicios anteriores		0	5.347	0	0	5.723	140	28	0	11.237	12.433
Excedente (déficit) neto de los ingresos en relación con los gastos		(34.613)	(27.497)	(403)	736	34.014	692	876	2.707	(23.490)	(46.833)
Cancelación de obligaciones de ejercicios anteriores		0	13.270	0	0	1.790	0	0	0	15.060	17.569
Transferencia de los programas suplementarios al programa anual		0	20.125	0	0	(20.125)	0	0	0	0	0
Transferencias entre fondos		22.367	(22.060)	0	0	2.064	(364)	(2.008)	0	0	0
Reservas y saldos de fondos al comienzo del ejercicio		50.000	23.937	403	0	40.987	(328)	8.554	18.187	141.740	171.005
Reservas y saldos de fondos al final del ejercicio		37.754	7.775	0	736	58.731	0	7.422	20.893	133.310	141.740

**ESTADO DE ACTIVOS, PASIVOS, RESERVAS Y SALDOS DE FONDOS CORRESPONDIENTES
AL AÑO QUE TERMINÓ EL 31 DE DICIEMBRE DE 2005**

(En miles de dólares de los EE.UU.)

Estado financiero II

	<i>Cuadro o nota de referencia</i>	Fondo de Operaciones y de Garantía	Fondo del Programa Anual		Fondo del Presupuesto Ordinario de las Naciones Unidas	Fondo para Programas Suplementarios		Funcionarios subalternos del cuadro orgánico <i>Nota 2 d)</i>	Plan de seguro médico <i>Nota 2 d)</i>	2005	2004
			General	Fiduciario		General	Fiduciario				
Activo											
Efectivo y depósitos a plazo	<i>Nota 8</i>	37.754	6.595	0	3.112	57.657	0	7.323	20.893	133.335	147.176
Cuentas por cobrar											
Contribuciones voluntarias por cobrar	<i>Cuadros 1, 2, nota 9</i>	0	47.092	0	776	31.876	0	98	0	79.842	84.172
Sumas adeudadas por organismos de las Naciones Unidas	<i>Nota 11</i>	0	3.501	0	0	0	0	0	0	3.501	5.943
Sumas adeudadas por organismos de ejecución, en cifras netas	<i>Nota 2 n), nota 5</i>	0	649	0	0	5	0	0	0	654	1.305
Otras cuentas por cobrar	<i>Nota 12</i>	0	22.871	0	0	0	0	0	0	22.871	22.595
Otros activos		0	4.719	0	0	0	0	0	0	4.719	4.475
Total del activo		37.754	85.428	0	3.888	89.538	0	7.422	20.893	244.922	265.666
Pasivo											
Contribuciones recibidas por anticipado		0	10.097	0	0	0	0	0	0	10.097	13.064
Obligaciones por liquidar	<i>Cuadros 3, 4, 5</i>	0	47.546	0	3.152	30.762	0	0	0	81.459	91.516
Cuentas por pagar	<i>Note 15</i>	0	20.010	0	0	45	0	0	0	20.055	19.346
Total del pasivo		0	77.653	0	3.152	30.807	0	0	0	111.612	123.926
Reservas y saldos de fondos		37.754	7.775	0	736	58.731	0	7.422	20.893	133.310	141.740
Total del pasivo, las reservas y los saldos de fondos		37.754	85.428	0	3.888	89.538	0	7.422	20.893	244.922	265.666

ESTADO DE FLUJO DE EFECTIVO CORRESPONDIENTE AL AÑO QUE TERMINÓ EL 31 DE DICIEMBRE DE 2005

(En miles de dólares de los EE.UU.)

	Fondo de Operaciones y de Garantía	Fondo del Programa Anual		Fondo del Presupuesto Ordinario de las Naciones Unidas	Fondo para Programas Suplementarios		Fondo para Funcionarios Subalternos del Cuadro Orgánico	Plan de seguro médico	Estado financiero III	
		General	Fiduciario		General	Fiduciario			TOTAL	
									2005	2004 <i>Recalculado</i>
Flujo de efectivo procedente de las actividades operacionales										
Excedente (déficit) neto de ingresos en relación con los gastos (estado financiero I)	(34.613)	(27.497)	(403)	736	34.979	(273)	876	2.707	(23.490)	(46.833)
(Aumento) disminución de las contribuciones por cobrar		3.349		574	(69)		1.102		4.955	(11.258)
(Aumento) disminución de otras cuentas por cobrar	1.350	1.377			(539)	5			2.192	(7.713)
(Aumento) disminución de otros activos		(244)							(244)	(856)
Aumento (disminución) de contribuciones recibidas por anticipado		(2.967)							(2.967)	(1.252)
Aumento (disminución) de obligaciones por liquidar		(21.731)		3.152	8.522				(10.056)	6.192
Aumento (disminución) de cuentas por pagar		2.014		(1.350)	45				709	4.843
Menos: ingresos por concepto de interés	(2.260)	0						(426)	(2.686)	(1.817)
Ajustes cambiarios	35.995	0							35.995	(6.906)
Efectivo neto procedente de las actividades operacionales	471	(45.699)	(403)	3.112	42.937	(268)	1.977	2.281	4.409	(70.888)
Flujo de efectivo procedente de las actividades de inversión y financieras										
Ingresos por concepto de interés	2.260							426	2.686	1.817
Ajustes cambiarios	(35.995)								(35.995)	6.906
Efectivo neto procedente de las actividades de inversión y financieras	(33.735)							426	(33.309)	8.723
Flujo de efectivo procedente de otras fuentes										
Cancelación de obligaciones de ejercicios anteriores		13.270			1.790				15.060	17.569
Transferencias entre fondos	22.367	(1.935)			(18.425)		(2.008)		()	
Efectivo neto procedente de otras fuentes	22.367	11.335			(16.635)		(2.008)		15.059	17.569
Aumento (disminución) neto(a) del efectivo y los depósitos a plazo	(10.896)	(34.363)	(403)	3.112	26.302	(268)	(30)	2.707	(13.841)	(44.596)
Efectivo y depósitos a plazo al comienzo del ejercicio	48.650	40.958	403		31.355	268	7.354	18.187	147.176	191.772
Efectivo y depósitos a plazos al final del ejercicio	37.754	6.595		3.112	57.657		7.323	20.893	133.335	147.176

Contribuciones por programa: todos los fondos al 31 de diciembre de 2005

(En dólares de los EE.UU.)

Cuadro 1 - Informe 1

Fondo del Programa Anual	En efectivo		En especie	Total
	Contribuciones prometidas pendientes de pago	Pagadas		
TOTAL DEL ACNUR				
OPERACIONES SOBRE EL TERRENO				
ÁFRICA				
África, total				
África, total	0	65.446	0	65.446
África, total	0	65.446	0	65.446
África occidental				
África occidental, total	253	26.230	0	26.483
Benin	(0)	362	0	362
Camerún	0	271	0	271
Côte d'Ivoire	0	2.507	184	2.691
Ghana	0	2.395	0	2.395
Guinea	(0)	5.940	187	6.128
Liberia	1.725	28.518	965	31.208
Senegal	0	78	0	78
Sierra Leona	871	8.025	396	9.291
África occidental	2.850	74.325	1.732	78.907
África oriental y Cuerno de África				
África oriental y Cuerno de África, total	0	17.092	0	17.092
Djibouti	0	33	0	33
Eritrea	0	3.423	0	3.423
Etiopía	388	3.975	0	4.363
Kenya	(0)	8.193	586	8.779
Somalia	64	4.925	0	4.989
Sudán	0	11.311	0	11.311
Uganda	638	8.368	0	9.006
África oriental y Cuerno de África	1.090	57.322	586	58.998
África central y región de los Grandes Lagos				
África central y región de los Grandes Lagos	0	16.091	0	16.091
Países de África central	0	4.961	0	4.961
Burundi	396	3.195	0	3.591

Cuadro 1 - Informe 1

Fondo del Programa Anual	En efectivo		En especie	Total
	Contribuciones prometidas pendientes de pago	Pagadas		
Chad	1.176	6.702	689	8.568
República Centrafricana	0	296	0	296
República del Congo	0	1.620	0	1.620
República Democrática del Congo	0	7.201	0	7.201
República Unida de Tanzania	2.199	15.574	275	18.048
Rwanda	0	3.129	62	3.190
África central y región de los Grandes Lagos	3.772	58.770	1.026	63.568
África meridional				
África meridional, total	0	13.122	0	13.122
Angola	1.078	6.096	0	7.174
Botswana	0	20	0	20
Malawi	0	141	0	141
Zambia	407	5.580	0	5.987
África meridional	1.485	24.960	0	26.445
ÁFRICA	9.197	280.823	3.343	293.363
CASWANAME				
África septentrional				
África septentrional, total	201	2.595	0	2.796
Argelia	318	702	0	1.020
Jamahiriyá Árabe Libia	0	5	0	5
Marruecos	0	89	0	89
Mauritania	0	40	0	40
Túnez	0	54	0	54
África septentrional	518	3.486	0	4.004
Oriente Medio				
Oriente Medio, total	0	5.120	0	5.120
Egipto	483	1.849	0	2.332
Iraq	0	1.226	0	1.226
Jordania	0	448	0	448
Libano	0	508	0	508
República Árabe Siria	0	234	0	234
Yemen	0	1.630	0	1.630
Oriente Medio	483	11.015	0	11.499

Cuadro 1 - Informe 1

Fondo del Programa Anual	En efectivo		En especie	Total
	Contribuciones prometidas pendientes de pago	Pagadas		
Asia sudoccidental				
Asia sudoccidental, total	163	34.732	0	34.894
Afganistán	2.066	27.897	0	29.963
Pakistán	760	2.847	0	3.607
República Islámica del Irán	227	4.401	0	4.628
Asia sudoccidental	3.216	69.877	0	73.092
Asia central				
Asia central, total	0	1.982	0	1.982
Tayikistán	0	496	0	496
Asia central	0	2.478	0	2.478
CASWANAME	4.217	86.855	0	91.072
ASIA Y EL PACÍFICO				
Asia y el Pacífico, total				
Asia y el Pacífico, total	0	5.140	0	5.140
Asia y el Pacífico, total	0	5.140	0	5.140
Asia meridional				
Asia meridional, total	0	2.161	0	2.161
Bangladesh	1.357	1.328	0	2.685
India	0	1.416	0	1.416
Nepal	1.176	3.881	0	5.057
Sri Lanka	647	6.640	0	7.287
Asia meridional	3.180	15.426	0	18.606
Asia oriental y el Pacífico				
Asia oriental y el Pacífico, total	0	9.136	0	9.136
Camboya	0	757	0	757
Indonesia	291	1.977	0	2.269
Japón	0	0	0	0
Malasia	7	372	0	380
Mongolia	0	64	0	64
Myanmar	253	3.474	0	3.726
Tailandia	327	2.211	0	2.537
Viet Nam	24	40	0	64
Asia oriental y el Pacífico	902	18.031	0	18.932
ASIA Y EL PACÍFICO	4.082	38.597	0	42.678

Cuadro 1 - Informe 1

Fondo del Programa Anual	En efectivo		En especie	Total
	Contribuciones prometidas pendientes de pago	Pagadas		
EUROPA				
Europa oriental				
Europa oriental, total	0	7.201	0	7.201
Armenia	0	517	0	517
Azerbaiyán	0	1.225	0	1.225
Belarús	134	365	0	499
Federación de Rusia	501	6.361	0	6.862
Georgia	870	1.225	0	2.095
República de Moldova	24	90	0	114
Ucrania	178	472	0	650
Europa oriental	1.708	17.456	0	19.164
Europa central				
Otros países de Europa central	0	250	0	250
Europa central y Estados del Báltico	0	2.653	0	2.653
Rumanía	0	756	4	760
Turquía	450	399	0	849
Europa central	450	4.058	4	4.512
Europa occidental				
Europa occidental, total	0	850	0	850
Alemania	0	345	0	345
Austria	0	49	0	49
Bélgica	0	125	0	125
España	0	389	0	389
Francia	0	856	0	856
Irlanda	(0)	88	0	88
Italia	0	401	0	401
Reino Unido	0	452	0	452
Suecia	0	88	0	88
Suiza	0	118	0	118
Europa occidental	(0)	3.762	0	3.762
Europa sudoriental				
Europa sudoriental, total	54	17.859	0	17.913
Albania	173	979	0	1.151
Bosnia y Herzegovina	302	1.975	0	2.276
Croacia	0	1.179	0	1.179

Cuadro 1 - Informe 1

Fondo del Programa Anual	En efectivo		En especie	Total
	Contribuciones prometidas pendientes de pago	Pagadas		
La ex República Yugoslava de Macedonia	0	1.373	0	1.373
Serbia y Montenegro	4	2.406	0	2.410
Europa sudoriental	532	25.770	0	26.303
EUROPA	2.690	51.046	4	53.740
AMÉRICA				
Norte de Sudamérica				
Norte de Sudamérica, total	0	1.472	0	1.472
Colombia	1.443	7.650	0	9.093
Costa Rica	0	129	0	129
Ecuador	443	2.382	0	2.825
Panamá	0	180	0	180
Venezuela, Oficina regional	75	1.040	0	1.115
Norte de Sudamérica	1.961	12.853	0	14.814
Sur de Sudamérica				
Sur de Sudamérica, total	0	1.451	0	1.451
Brasil	0	209	0	209
Sur de Sudamérica	0	1.660	0	1.660
América del Norte y el Caribe				
América del Norte y el Caribe	0	1.854	0	1.854
Estados Unidos de América	0	350	0	350
América del Norte y el Caribe	0	2.204	0	2.204
América Central y México				
América Central, total	0	1.556	0	1.556
México, Oficina regional	0	2	0	2
América Central y México	0	1.558	0	1.558
AMÉRICA	1.961	18.275	0	20.236
OPERACIONES SOBRE EL TERRENO	22.147	475.595	3.347	501.089
PROGRAMAS MUNDIALES				
DIRECCIÓN Y GESTIÓN EJECUTIVAS				
Dirección y Gestión Ejecutivas				
Servicio de Emergencia y Seguridad	29	4.768	104	4.901
Dirección y Gestión Ejecutivas	29	4.768	104	4.901
DIRECCIÓN Y GESTIÓN EJECUTIVAS	29	4.768	104	4.901

Cuadro 1 - Informe 1

Fondo del Programa Anual	En efectivo		En especie	Total
	Contribuciones prometidas pendientes de pago	Pagadas		
DIVISIÓN DE PROTECCIÓN INTERNACIONAL				
División de Protección Internacional				
División de Protección Internacional	1.774	5.349	0	7.123
División de Protección Internacional	1.774	5.349	0	7.123
DIVISIÓN DE PROTECCIÓN INTERNACIONAL	1.774	5.349	0	7.123
DIVISIÓN DE RELACIONES EXTERIORES				
División de Relaciones Exteriores				
División de Relaciones Exteriores	0	846	0	846
División de Relaciones Exteriores	0	846	0	846
DIVISIÓN DE RELACIONES EXTERIORES	0	846	0	846
DEPARTAMENTO DE OPERACIONES				
División de Servicios Operacionales				
División de Apoyo Operacional	129	7.280	2.128	9.537
División de servicios operacionales	129	7.280	2.128	9.537
Evaluaciones y competencias técnicas (EPA)	0	167	0	167
DEPARTAMENTO DE OPERACIONES	129	7.447	2.128	9.704
Programas mundiales	0	19.417	0	19.417
PROGRAMAS MUNDIALES, TOTAL	0	19.417	0	19.417
PROGRAMAS MUNDIALES	1.932	37.827	2.231	41.991
SEDE				
OFICINA EJECUTIVA				
Oficina Ejecutiva				
Oficina Ejecutiva	0	409	0	409
Oficina Ejecutiva	0	409	0	409
OFICINA EJECUTIVA	0	409	0	409
DEPARTAMENTO DE PROTECCIÓN INTERNACIONAL				
División de Servicios de Protección Internacional	0	4	0	4
Sección de Capacidad de Protección	1	67	0	68
Determinación de situación e información sobre la protección	0	24	0	24
Departamento de Protección Internacional	1	96	0	96
DEPARTAMENTO DE PROTECCIÓN INTERNACIONAL	1	96	0	96

Cuadro 1 - Informe 1

Fondo del Programa Anual	En efectivo		En especie	Total
	Contribuciones prometidas pendientes de pago	Pagadas		
DEPARTAMENTO DE OPERACIONES				
Departamento de Operaciones				
División de Apoyo a las Operaciones	0	1.801	0	1.801
Oficina regional	114	850	0	964
Departamento de Operaciones	114	2.651	0	2.765
DEPARTAMENTO DE OPERACIONES	114	2.651	0	2.765
DIVISIÓN DE GESTIÓN FINANCIERA Y DE SUMINISTROS				
División de Gestión Financiera y de Suministros				
Contraloría	0	403	0	403
División de Gestión Financiera y de Suministros	0	403	0	403
DIVISIÓN DE GESTIÓN FINANCIERA Y DE SUMINISTROS	0	403	0	403
SEDE, TOTAL				
Sede, total				
Sede, total	0	25.923	0	25.923
Sede, total	0	25.923	0	25.923
SEDE, TOTAL	0	25.923	0	25.923
SEDE	115	29.483	0	29.597
RESERVA OPERACIONAL				
RESERVA OPERACIONAL				
Reserva operacional				
Reserva operacional	0	7.169	0	7.169
Reserva operacional	0	7.169	0	7.169
RESERVA OPERACIONAL	0	7.169	0	7.169
RESERVA OPERACIONAL	0	7.169	0	7.169
TOTAL				
TOTAL				
Total				
Total	6.243	212.421	0	218.663
Total	6.243	212.421	0	218.663
TOTAL	6.243	212.421	0	218.663
TOTAL	6.243	212.421	0	218.663
TOTAL DEL FONDO DEL PROGRAMA ANUAL	30.436	762.495	5.578	798.509

Cuadro 1 - Informe 1

Fondo del Programa Anual	En efectivo		En especie	Total
	Contribuciones prometidas pendientes de pago	Pagadas		
TOTAL DEL ACNUR				
SEDE	0	38.494	0	38.494
TOTAL	776	0	0	776
TOTAL DEL FONDO DEL PRESUPUESTO ORDINARIO DE LAS NACIONES UNIDAS	776	38.494	0	39.270

Contribuciones por programa: todos los fondos al 31 de diciembre de 2005

(En dólares de los EE.UU.)

Cuadro 1 - Informe 1

Fondo para Programas Suplementarios	En efectivo		En especie	Total
	Contribuciones prometidas pendientes de pago	Pagadas		
TOTAL DEL ACNUR				
OPERACIONES SOBRE EL TERRENO				
ÁFRICA				
África, total				
África, total	0	22.802	0	22.802
África, total	0	22.802	0	22.802
África oriental y Cuerno de África				
Etiopía	0	1.294	0	1.294
Somalia	118	900	0	1.018
Sudán	7.399	32.931	237	40.567
África oriental y Cuerno de África	7.516	35.125	237	42.878
África central y región de los Grandes Lagos				
África central y región de los Grandes Lagos	6.681	26.674	0	33.355
Burundi	1.478	13.738	535	15.751
Chad	2.612	47.291	0	49.903
República del Congo	0	702	0	702
República Democrática del Congo	1.012	6.250	0	7.262
República Unida de Tanzania	389	1.556	102	2.047
África central y región de los Grandes Lagos	12.172	96.211	637	109.020
ÁFRICA	19.688	154.138	874	174.700
CASWANAME				
CASWANAME, total				
CASWANAME, total	0	417	0	417
CASWANAME, total	0	417	0	417
África del Norte				
África del Norte, total	0	1.716	0	1.716
África del Norte	0	1.716	0	1.716
Oriente Medio				
Oriente Medio, total	1	9.603	0	9.604
Iraq	4.957	6.725	0	11.683
Oriente Medio	4.958	16.328	0	21.286

Cuadro 1 - Informe 1

Fondo para Programas Suplementarios	En efectivo		En especie	Total
	Contribuciones prometidas pendientes de pago	Pagadas		
Asia sudoccidental				
Pakistán	4.542	25.572	121	30.234
República Islámica del Irán	0	15	0	15
Asia sudoccidental	4.542	25.586	121	30.249
CASWANAME	9.500	44.047	121	53.668
ASIA Y EL PACÍFICO				
Asia y el Pacífico, total				
Asia y el Pacífico, total	40	13.357	0	13.397
Asia y el Pacífico, total	40	13.357	0	13.397
Asia meridional				
Sri Lanka	1.000	13.860	53	14.912
Asia meridional	1.000	13.860	53	14.912
Asia oriental y el Pacífico				
Indonesia	476	28.952	0	29.427
Asia oriental y el Pacífico	476	28.952	0	29.427
ASIA Y EL PACÍFICO	1.516	56.168	53	57.736
OPERACIONES SOBRE EL TERRENO	30.704	254.353	1.047	286.104
SEDE				
DEPARTAMENTO DE OPERACIONES				
Departamento de Operaciones				
Departamento de Operaciones	0	1.400	0	1.400
Departamento de operaciones	0	1.400	0	1.400
DEPARTAMENTO DE OPERACIONES	0	1.400	0	1.400
SEDE	0	1.400	0	1.400
TOTAL				
TOTAL				
Total	0	0	0	0
Total	0	0	0	0
TOTAL	0	0	0	0
TOTAL	0	0	0	0
TOTAL DEL FONDO PARA PROGRAMAS SUPLEMENTARIOS	30.704	255.753	1.047	287.504

Contribuciones por programa: todos los fondos al 31 de diciembre de 2005

(En dólares de los EE.UU.)

Cuadro 1 - Informe 1

Funcionarios subalternos del cuadro orgánico	En efectivo		En especie	Total
	Contribuciones prometidas pendientes de pago	Pagadas		
TOTAL DEL ACNUR				
PROGRAMAS MUNDIALES				
Otros programas mundiales				
Otros programas mundiales	98	9.504	0	9.602
Otros programas mundiales	98	9.504	0	9.602
PROGRAMAS MUNDIALES	98	9.504	0	9.602
TOTAL DE FUNCIONARIOS SUBALTERNOS DEL CUADRO ORGÁNICO	98	9.504	0	9.602

Contribuciones por programas: todos los fondos correspondientes al año que terminó el 31 de diciembre de 2005

(En miles de dólares de los EE.UU.)

Cuadro 1 - Informe 2

Fondos del Programa Anual	En efectivo		En especie	Total
	Contribuciones prometidas pendientes de pago	Pagadas		
DONANTE				
Gobiernos				
Alemania	388	17.786	3.343	21.518
Andorra	0	0	0	0
Angola	0	0	0	0
Arabia Saudita	100	0	0	100
Argelia	0	60	0	60
Argentina	0	20	0	20
Australia	118	12.013	0	12.131
Austria	0	1.360	0	1.360
Bahamas	0	3	0	3
Bahrein	0	0	0	0
Bangladesh	0	0	0	0
Bélgica	1.271	4.652	0	5.923
Belice	0	0	0	0
Benin	0	2	0	2
Bermuda	0	0	0	0
Bolivia	0	0	0	0
Botswana	0	0	0	0
Brasil	0	50	0	50
Brunei Darussalam	0	0	0	0
Bulgaria	0	0	0	0
Burundi	0	0	0	0
Canadá	(0)	24.590	0	24.590
Chile	0	10	0	10
China	0	250	0	250
Chipre	50	0	0	50
Colombia	0	25	0	25
Costa Rica	0	15	0	15
Croacia	0	10	0	10
Dinamarca	347	40.033	0	40.379
Djibouti	1	26	0	27
Ecuador	0	0	0	0

Cuadro 1 - Informe 2

Fondos del Programa Anual	En efectivo		En especie	Total
	Contribuciones prometidas pendientes de pago	Pagadas		
Egipto	0	0	0	0
El Salvador	0	0	0	0
Emiratos Árabes Unidos	54	0	0	54
Eslovaquia	0	12	0	12
Eslovenia	30	0	0	30
España	8.129	2.117	0	10.245
Estados Unidos de América	0	229.912	0	229.912
Estonia	0	23	0	23
Federación de Rusia	0	2.000	0	2.000
Filipinas	0	1	0	1
Finlandia	0	16.517	0	16.517
Francia	0	11.156	0	11.156
Ghana	0	0	0	0
Grecia	0	1.138	0	1.138
Guatemala	0	0	0	0
Guyana	0	0	0	0
Honduras	0	0	0	0
Hungría	0	40	0	40
Irlanda	(0)	12.614	0	12.614
Israel	0	50	0	50
Italia	(0)	14.237	0	14.237
Jamahiriya Árabe Libia	100	0	0	100
Japón	29	64.413	0	64.442
Kuwait	0	200	0	200
Letonia	0	0	0	0
Libano	0	0	0	0
Liechtenstein	0	83	0	83
Lituania	4	0	0	4
Luxemburgo	1.765	4.348	0	6.113
Madagascar	0	0	0	0
Malasia	0	0	0	0
Malta	0	0	0	0
Marruecos	0	75	0	75
Mauricio	0	5	0	5
México	0	102	0	102
Mónaco	0	30	0	30

Cuadro 1 - Informe 2

Fondos del Programa Anual	En efectivo		En especie	Total
	Contribuciones prometidas pendientes de pago	Pagadas		
Myanmar	0	0	0	0
Namibia	0	0	0	0
Nicaragua	0	0	0	0
Nigeria	0	0	0	0
Noruega	1.221	42.787	104	44.112
Nueva Zelanda	0	1.281	0	1.281
Omán	0	0	0	0
Países Bajos	243	65.039	0	65.282
Pakistán	0	0	0	0
Panamá	0	0	0	0
Paraguay	0	0	0	0
Perú	0	0	0	0
Polonia	0	162	0	162
Portugal	1.176	200	0	1.376
Qatar	0	100	0	100
Reino Unido	30	42.450	0	42.480
República Checa	13	13	0	27
República de Corea	0	1.100	0	1.100
República Unida de Tanzania	0	0	0	0
Rumania	7	0	0	7
Rwanda	0	0	0	0
San Marino	0	6	0	6
Santa Sede	0	20	0	20
Singapur	0	10	0	10
Sri Lanka	0	0	0	0
Sudáfrica	0	261	0	261
Suecia	225	74.510	0	74.735
Suiza	(0)	17.568	2.128	19.695
Suriname	0	0	0	0
Tailandia	0	20	0	20
Túnez	0	4	0	4
Turquía	0	550	0	550
Uruguay	0	0	0	0
Venezuela	5	0	0	5
Yemen	0	0	0	0
Gobiernos donantes	15.306	706.161	5.575	727.042

Cuadro 1 - Informe 2

Fondos del Programa Anual	En efectivo		En especie	Total
	Contribuciones prometidas pendientes de pago	Pagadas		
Comisión Europea				
Comisión Europea	14.702	43.319	0	58.021
Comisión Europea	14.702	43.319	0	58.021
Donantes intergubernamentales				
Banco de Desarrollo del Consejo de Europa	0	1.000	0	1.000
Banco Islámico de Desarrollo	0	0	0	0
Fondo de la OPEP para el Desarrollo Internacional	0	0	0	0
Organización intergubernamental	0	0	0	0
ISESCO, Organización Islámica para la Educación, la Ciencia y la Cultura	0	29	0	29
Organización para la Seguridad y la Cooperación en Europa	418	0	0	418
Programa del Golfo Árabe para las Organizaciones de Desarrollo de las Naciones Unidas	0	0	0	0
Unión Africana	0	0	0	0
Donantes intergubernamentales	418	1.029	0	1.447
Donantes de las Naciones Unidas				
Fondo de las Naciones Unidas para la Infancia	0	0	0	0
Fondo de Población de las Naciones Unidas	0	0	0	0
Fondo Fiduciario del GNUM para el Iraq	0	0	0	0
Fondo Fiduciario para la Seguridad Humana	0	789	0	789
Naciones Unidas	0	0	0	0
Oficina de Coordinación de Asuntos Humanitarios (Naciones Unidas)	0	0	0	0
Programa de las Naciones Unidas para el Desarrollo	0	0	0	0
Programa de las Naciones Unidas sobre el VIH/SIDA	10	207	0	218
Voluntarios de las Naciones Unidas	0	0	0	0
Donantes de las Naciones Unidas	10	996	0	1.007
Donantes privados de				
Alemania	0	346	0	346
Arabia Saudita	0	8	0	8
Argentina	0	4	0	4
Australia	0	322	0	322
Austria	0	16	0	16
Azerbaiyán	0	50	0	50
Bahrein	0	0	0	0
Bélgica	0	38	0	38
Canadá	0	142	0	142

Cuadro 1 - Informe 2

Fondos del Programa Anual	En efectivo		En especie	Total
	Contribuciones prometidas pendientes de pago	Pagadas		
China	0	1	0	1
Chipre	0	0	0	0
Colombia	0	1	0	1
Corea	0	7	0	7
Costa Rica	0	1	0	1
Dinamarca	0	26	0	26
Egipto	0	0	0	0
Emiratos Árabes Unidos	0	4	0	4
Eslovaquia	0	0	0	0
España	0	17	0	17
Estados Unidos de América	0	700	0	700
Federación de Rusia	0	0	0	0
Francia	0	334	0	334
Grecia	0	183	0	183
Italia	0	4.092	0	4.092
Libia	0	0	0	0
Japón	0	1.265	0	1.265
Jordania	0	0	0	0
Kuwait	0	0	0	0
Letonia	0	1	0	1
Liechtenstein	0	0	0	0
México	0	0	0	0
Mónaco	0	0	0	0
Noruega	0	379	0	379
Omán	0	0	0	0
Países Bajos	0	2.506	0	2.506
Qatar	0	0	0	0
Reino Unido	0	248	0	248
República Checa	0	0	0	0
Rumania	0	0	4	4
Suecia	0	10	0	10
Suiza	(0)	289	0	289
Venezuela	0	0	0	0
Donantes privados	(0)	10.989	4	10.993
TOTAL DEL FONDO DEL PROGRAMA ANUAL	30.436	762.495	5.578	798.509

Contribuciones por programas: todos los fondos correspondientes al año que terminó el 31 de diciembre de 2005

(En miles de dólares de los EE.UU.)

Cuadro 1 - Informe 2

Fondo del Presupuesto Ordinario de las Naciones Unidas	En efectivo		En especie	Total
	Contribuciones prometidas pendientes de pago	Pagadas		
DONANTE				
Gobiernos	0	0	0	0
Comisión Europea	0	0	0	0
Donantes intergubernamentales	0	0	0	0
Donantes de las Naciones Unidas	776	0	39.270	39.270
Donantes privados	0	0	0	0
TOTAL DEL FONDO DEL PRESUPUESTO ORDINARIO DE LAS NACIONES UNIDAS	776	0	39.270	39.270

Contribuciones por programas: todos los fondos correspondientes al año que terminó el 31 de diciembre de 2005

(En miles de dólares de los EE.UU.)

Cuadro 1 - Informe 2

Fondo para Programas Suplementarios	Efectivo		En especie	Total
	Contribuciones prometidas pendientes de pago	Pagadas		
DONANTE				
Gobiernos donantes				
Alemania	0	17.833	637	18.469
Andorra	0	0	0	0
Angola	0	0	0	0
Arabia Saudita	0	500	0	500
Argelia	0	0	0	0
Argentina	0	0	0	0
Australia	0	1.145	0	1.145
Austria	0	0	0	0
Bahamas	0	0	0	0
Bahrein	0	0	0	0
Bangladesh	0	0	0	0
Bélgica	702	2.602	0	3.304
Belice	0	0	0	0
Benin	0	0	0	0
Bermudas	0	0	0	0
Bolivia	0	0	0	0
Botswana	0	0	0	0
Brasil	0	0	0	0
Brunei Darussalam	0	0	0	0
Bulgaria	0	0	0	0
Burundi	0	0	0	0
Canadá	0	6.332	0	6.332
Chile	0	0	0	0
China	0	0	0	0
Chipre	0	63	0	63
Colombia	0	0	0	0
Costa Rica	0	0	0	0
Croacia	0	0	0	0
Dinamarca	2.208	9.438	0	11.647
Djibouti	0	0	0	0

Cuadro 1 - Informe 2

Fondo para Programas Suplementarios	Efectivo		En especie	Total
	Contribuciones prometidas pendientes de pago	Pagadas		
Ecuador	0	0	0	0
Egipto	0	0	0	0
El Salvador	0	0	0	0
Emiratos Árabes Unidos	0	0	0	0
Eslovaquia	0	0	0	0
Eslovenia	0	0	0	0
España	3.717	696	0	4.413
Estados Unidos de América	14.757	78.042	0	92.799
Estonia	0	33	0	33
Federación de Rusia	0	0	0	0
Filipinas	0	0	0	0
Finlandia	0	1.695	0	1.695
Francia	82	1.264	0	1.347
Ghana	0	0	0	0
Grecia	0	3.823	0	3.823
Guatemala	0	0	0	0
Guyana	0	0	0	0
Honduras	0	0	0	0
Hungría	0	0	0	0
India	0	0	0	0
Indonesia	0	0	0	0
Irán (República Islámica del)	0	0	0	0
Irlanda	0	1.627	0	1.627
Islandia	0	0	0	0
Israel	0	0	0	0
Italia	0	1.627	0	1.627
Jamahiriya Árabe Libia	0	0	0	0
Japón	0	29.305	0	29.305
Kuwait	0	0	0	0
Letonia	0	0	0	0
Líbano	0	0	0	0
Liechtenstein	0	27	0	27
Lituania	0	0	0	0
Luxemburgo	0	1.341	0	1.341
Madagascar	0	0	0	0

Fondo para Programas Suplementarios	Efectivo		En especie	Total
	Contribuciones prometidas pendientes de pago	Pagadas		
Malasia	0	0	0	0
Malta	0	0	0	0
Marruecos	0	0	0	0
Mauricio	0	0	0	0
México	0	0	0	0
Mónaco	0	0	0	0
Myanmar	0	0	0	0
Namibia	0	0	0	0
Nicaragua	0	0	0	0
Nigeria	0	0	0	0
Noruega	0	17.688	237	17.925
Nueva Zelandia	0	2.827	0	2.827
Omán	0	0	0	0
Países Bajos	0	9.992	0	9.992
Pakistán	0	0	0	0
Panamá	0	0	0	0
Paraguay	0	0	0	0
Perú	0	0	0	0
Polonia	0	0	0	0
Portugal	118	0	0	118
Qatar	0	0	0	0
Reino Unido	2.726	11.562	124	14.412
República Checa	0	300	0	300
República de Corea	0	50	0	50
República Unida de Tanzania	0	0	0	0
Rumania	0	0	0	0
Rwanda	0	0	0	0
San Marino	0	0	0	0
Santa Sede	0	0	0	0
Singapur	0	0	0	0
Sri Lanka	0	0	0	0
Sudáfrica	0	121	0	121
Suecia	0	8.823	0	8.823
Suiza	1.145	2.605	0	3.750
Suriname	0	0	0	0

Cuadro 1 - Informe 2

Cuadro 1 - Informe 2

Fondo para Programas Suplementarios	Efectivo		En especie	Total
	Contribuciones prometidas pendientes de pago	Pagadas		
Tailandia	0	0	0	0
Túnez	0	0	0	0
Turquía	0	500	50	550
Uruguay	0	0	0	0
Venezuela	0	0	0	0
Yemen	0	0	0	0
Gobiernos donantes	25.457	211.861	1.047	238.365
Comisión Europea				
Comisión Europea	3.881	24.228	0	28.109
Comisión Europea	3.881	24.228	0	28.109
Donantes intergubernamentales				
Banco de Desarrollo del Consejo de Europa	0	0	0	0
Banco Islámico de Desarrollo	0	0	0	0
Fondo de la OPEP para el Desarrollo Internacional	0	150	0	150
Organización intergubernamental	0	0	0	0
ISESCO, Organización Islámica para la Educación, la Ciencia y la Cultura	0	15	0	15
Organización para la Seguridad y la Cooperación en Europa	0	0	0	0
Programa del Golfo Árabe para las Organizaciones de Desarrollo de las Naciones Unidas	0	0	0	0
Unión Africana	0	0	0	0
Donantes intergubernamentales	0	165	0	165
Donantes de las Naciones Unidas				
Fondo de las Naciones Unidas para la Infancia	0	0	0	0
Fondo de Población de las Naciones Unidas	0	0	0	0
Fondo Fiduciario del GNUD para el Iraq	0	990	0	990
Fondo Fiduciario para la Seguridad Humana	0	0	0	0
Naciones Unidas	0	0	0	0
Oficina de Coordinación de Asuntos Humanitarios (Naciones Unidas)	624	0	0	624
Programa de las Naciones Unidas para el Desarrollo	0	0	0	0
Programa de las Naciones Unidas sobre el VIH/SIDA	0	0	0	0
Voluntarios de las Naciones Unidas	0	0	0	0
Donantes de las Naciones Unidas	624	990	0	1.614
Donantes privados de				
Alemania	0	1.354	0	1.354
Arabia Saudita	0	40	0	40
Argentina	0	0	0	0

Cuadro 1 - Informe 2

Fondo para Programas Suplementarios	Efectivo		En especie	Total
	Contribuciones prometidas pendientes de pago	Pagadas		
Australia	0	1.385	0	1.385
Austria	(0)	12	0	12
Azerbaiyán	0	0	0	0
Bahrein	0	0	0	0
Bélgica	0	0	0	0
Canadá	0	856	0	856
China	0	1	0	1
Chipre	0	0	0	0
Colombia	0	0	0	0
Costa Rica	0	0	0	0
Dinamarca	0	0	0	0
Egipto	0	0	0	0
Emiratos Árabes Unidos	0	140	0	140
Eslovaquia	0	0	0	0
España	0	0	0	0
Estados Unidos	0	2.764	0	2.764
Federación de Rusia	0	0	0	0
Francia	0	706	0	706
Grecia	0	322	0	322
Italia	0	1.158	0	1.158
Jamahiriya Árabe Libia	0	0	0	0
Japón	0	1.478	0	1.478
Jordania	0	0	0	0
Kuwait	0	62	0	62
Letonia	0	0	0	0
Liechtenstein	0	0	0	0
México	0	0	0	0
Mónaco	0	41	0	41
Noruega	0	0	0	0
Omán	0	0	0	0
Países Bajos	742	6.089	0	6.831
Qatar	0	0	0	0
Reino Unido	0	89	0	89
República Checa	0	0	0	0
República de Corea	0	200	0	200

Cuadro 1 - Informe 2

Fondo para Programas Suplementarios	Efectivo		En especie	Total
	Contribuciones prometidas pendientes de pago	Pagadas		
Rumania	0	0	0	0
Suecia	0	0	0	0
Suiza	(0)	1.812	0	1.812
Venezuela	0	0	0	0
Donantes privados	742	18.508	0	19.250
TOTAL DEL FONDO PARA PROGRAMAS SUPLEMENTARIOS	30.704	255.753	1.047	287.504

Contribuciones por programas: todos los fondos correspondientes al año que terminó el 31 de diciembre de 2005

(En miles de dólares de los EE.UU.)

Cuadro 1 - Informe 2

Funcionarios subalternos del cuadro orgánico	En efectivo		En especie	Total
	Contribuciones prometidas pendientes de pago	Pagadas		
DONANTE				
Gobiernos donantes	98	9.504	0	9.602
Comisión Europea	0	0	0	0
Donantes intergubernamentales	0	0	0	0
Donantes de las Naciones Unidas	0	0	0	0
Donantes privados	0	0	0	0
TOTAL DE FUNCIONARIOS SUBALTERNOS DEL CUADRO ORGÁNICO	98	9.504	0	9.602

Estado de las contribuciones pendientes de años anteriores correspondientes al año que terminó el 31 de diciembre de 2005

(En miles de dólares de los EE.UU.)

Cuadro 2

Fondo del Programa Anual	2000	2001	2002	2003	2004	Total
DONANTE						
Gobiernos donantes						
Andorra	0	0	0	0	0	0
Austria	0	0	0	0	1	1
España	0	0	0	0	58	58
Estados Unidos de América	0	0	74	0	120	193
Ghana	0	5	0	0	0	5
Grecia	0	0	0	0	250	250
Japón	0	0	0	0	63	63
Reino Unido	0	0	0	0	39	39
Sri Lanka	0	0	0	7	0	7
Suiza	0	0	0	1	0	1
Yemen	0	2	0	0	0	2
Gobiernos donantes	0	7	74	7	530	619
Comisión Europea						
Comisión Europea	0	858	889	137	15.972	17.856
Comisión Europea	0	858	889	137	15.972	17.856
Donantes de las Naciones Unidas						
Voluntarios de las Naciones Unidas	0	0	0	0	3	3
Donantes de las Naciones Unidas	0	0	0	0	3	3
TOTAL DEL FONDO DEL PROGRAMA ANUAL	0	865	962	144	16.506	18.477

Estado de las contribuciones pendientes de años anteriores correspondientes al año que se terminó el 31 de diciembre de 2005

(En miles de dólares de los EE.UU.)

Cuadro 2

Fondo para Programas Suplementarios	2000	2001	2002	2003	2004	Total
DONANTE						
Gobiernos donantes						
España	0	0	0	0	48	48
Gobiernos donantes	0	0	0	0	48	48
Comisión Europea						
Comisión Europea	0	220	540	104	598	1.464
Comisión Europea	0	220	540	104	598	1.464
TOTAL DEL FONDO PARA PROGRAMAS SUPLEMENTARIOS	0	220	540	104	646	1.511

Consignaciones asignadas al Presupuesto del Programa Anual correspondientes al año que terminó el 31 de diciembre de 2005

(En miles de dólares de los EE.UU.)

Cuadro 3

Presupuesto del Programa Anual	Consignaciones			Gastos			Saldo
	Iniciales	Transferencias	Corrientes	Desembolso/ Entregas	Obligaciones por liquidar	Total	
TOTAL DEL ACNUR							
OPERACIONES SOBRE EL TERRENO							
ÁFRICA							
África occidental							
África occidental, total	3.634	2.431	6.065	5.142	0	5.142	923
Benin	1.215	916	2.131	1.912	0	1.912	219
Camerún	1.825	640	2.465	2.318	0	2.318	147
Côte d'Ivoire	10.916	507	11.423	10.843	0	10.843	580
Gambia	680	79	759	648	0	648	111
Ghana	8.080	996	9.076	8.446	0	8.446	630
Guinea	23.003	(3.191)	19.812	18.404	0	18.404	1.408
Liberia	44.120	2.260	46.380	46.042	0	46.042	338
Mali	0	0	0	0	0	0	0
Nigeria	1.464	1.480	2.943	2.844	0	2.844	99
Senegal	1.648	466	2.113	1.853	0	1.853	261
Sierra Leona	25.043	(1.554)	23.489	22.112	0	22.112	1.377
África occidental	121.627	5.028	126.656	120.563	0	120.563	6.093
África oriental y Cuerno de África							
Djibouti	3.276	310	3.586	3.536	0	3.536	51
Eritrea	12.784	(1.925)	10.859	10.372	0	10.372	487
Etiopía	13.680	569	14.249	13.328	0	13.328	921
Kenya	32.817	687	33.504	33.181	0	33.181	323
Somalia	6.585	499	7.083	6.532	0	6.532	552
Sudán	12.166	2.440	14.606	13.758	(9)	13.749	857
Uganda	13.363	3.073	16.436	16.135	0	16.135	301
África oriental y Cuerno de África	94.671	5.652	100.323	96.841	(9)	96.832	3.491
África central y región de los Grandes Lagos							
Países de África central	10.158	(1.164)	8.994	8.979	0	8.979	16
Burundi	2.670	1.245	3.915	3.914	0	3.914	2
Chad	4.748	4.111	8.860	8.652	0	8.652	208
Gabón	3.565	(327)	3.238	2.934	0	2.934	304
República Centroafricana	1.942	566	2.508	2.335	0	2.335	173
República del Congo	6.930	(507)	6.423	6.422	0	6.422	1
República Democrática del Congo	17.054	653	17.707	17.592	(2)	17.590	117
República Unida de Tanzania	18.731	1.971	20.702	20.374	0	20.374	328
Rwanda	5.526	1.731	7.257	7.153	0	7.153	105
África central y región de los Grandes Lagos	71.325	8.280	79.605	78.353	(2)	78.351	1.254

Presupuesto del Programa Anual	Consignaciones			Gastos			Saldo
	Iniciales	Transferencias	Corrientes	Desembolso/ Entregas	Obligaciones por liquidar	Total	
África meridional							
África meridional, total	3.360	(457)	2.903	2.856	0	2.856	48
Angola	21.322	251	21.572	21.000	0	21.000	572
Botswana	2.291	(66)	2.225	2.500	0	2.500	221
Malawi	2.122	640	2.762	2.458	0	2.458	304
Mozambique	1.952	460	2.412	2.411	0	2.411	1
Namibia	3.227	(38)	3.189	3.056	0	3.056	133
Sudáfrica	4.039	(760)	3.279	3.055	0	3.055	223
Zambia	13.198	442	13.640	13.184	0	13.184	456
Zimbabwe	2.221	3	2.224	1.799	0	1.799	425
África meridional	53.732	475	54.207	51.824	0	51.824	2.383
ÁFRICA	341.355	19.436	360.791	347.581	(11)	347.570	13.221
CASWANAME							
África septentrional							
África septentrional, total	0	705	705	274	0	274	431
Argelia	4.534	287	4.821	4.552	0	4.552	269
Jamahiriya Árabe Libia	1.021	(105)	916	720	0	720	196
Marruecos	276	328	604	484	0	484	119
Mauritania	368	341	708	610	0	610	98
Sáhara Occidental	0	0	0	0	0	0	0
Túnez	201	125	327	265	0	265	62
África septentrional	6.400	1.681	8.081	6.906	0	6.906	1.175
Oriente Medio							
Arabia Saudita	1.798	179	1.977	1.854	0	1.854	123
Egipto	4.107	834	4.941	4.191	0	4.191	750
Iraq	2.462	(1.506)	956	951	0	951	5
Israel	93	42	135	117	0	117	18
Jordania	1.639	24	1.663	1.629	0	1.629	34
Kuwait	0	0	0	0	0	0	0
Libano	2.945	(23)	2.922	2.679	0	2.679	243
República Árabe Siria	1.817	(144)	1.673	1.607	0	1.607	66
Yemen	4.043	950	4.994	4.497	(3)	4.494	500
Oriente Medio	18.904	359	19.262	17.525	(3)	17.522	1.741
Asia sudoccidental							
Asia sudoccidental, total	850	387	1.237	1.128	0	1.128	109
Afganistán	64.191	(1.590)	62.601	56.336	0	56.336	6.285
Pakistán	24.471	(1.550)	22.921	22.701	(9)	22.692	229
República Islámica del Irán	17.546	(4.110)	13.436	12.080	0	12.080	1.355
Asia sudoccidental	107.058	(6.863)	100.195	92.246	(9)	92.237	7.958

Cuadro 3

Cuadro 3

Presupuesto del Programa Anual	Consignaciones			Gastos			Saldo
	Iniciales	Transferencias	Corrientes	Desembolso/ Entregas	Obligaciones por liquidar	Total	
Asia central							
Kazajstán	1.441	(60)	1.381	1.291	0	1.291	89
Kirguistán	1.230	1.354	2.584	2.213	0	2.213	371
Tayikistán	1.430	(6)	1.424	1.252	0	1.252	172
Turkmenistán	949	183	1.132	997	0	997	135
Uzbekistán	1.169	131	1.301	1.216	0	1.216	85
Asia central	6.220	1.601	7.822	6.969	0	6.969	853
CASWANAME	138.581	(3.222)	135.360	123.645	(12)	123.633	11.726
ASIA Y EL PACÍFICO							
Asia meridional							
Asia meridional, total	0	0	0	0	0	0	0
Bangladesh	3.343	85	3.428	2.878	0	2.878	550
India	3.759	(72)	3.686	3.332	0	3.332	355
Nepal	6.398	1.660	8.058	7.415	0	7.415	643
Sri Lanka	8.870	100	8.970	8.513	0	8.513	457
Asia meridional	22.370	1.772	24.142	22.137	0	22.137	2.005
Asia oriental y el Pacífico							
Australia	1.098	46	1.144	1.006	0	1.006	139
Camboya	808	913	1.721	1.514	0	1.514	206
China	4.427	(336)	4.091	3.798	0	3.798	293
Filipinas	205	(7)	198	189	0	189	8
Indonesia	2.830	3.155	5.985	4.858	0	4.858	1.126
Japón	2.805	259	3.064	2.442	0	2.442	622
Malasia	2.574	293	2.867	2.710	0	2.710	157
Mongolia	121	82	204	195	0	195	9
Myanmar	4.182	437	4.619	4.341	0	4.341	278
Papua Nueva Guinea	497	(38)	459	456	0	456	3
República de Corea	497	51	548	515	0	515	33
Singapur	58	(4)	54	53	0	53	1
Tailandia	6.761	2.878	9.639	8.852	0	8.852	787
Timor-Leste	603	(8)	595	523	0	523	72
Viet Nam	458	76	534	490	0	490	44
Otros países del Asia oriental	215	(82)	133	104	0	104	29
Asia oriental y el Pacífico	28.139	7.713	35.853	32.046	0	32.046	3.807
ASIA Y EL PACÍFICO	50.510	9.485	59.995	54.183	0	54.183	5.813
EUROPA							
Europa oriental							
Europea oriental, total	58	227	285	258	0	258	26
Armenia	1.480	508	1.988	1.847	0	1.847	141
Azerbaiyán	3.033	666	3.699	3.482	0	3.482	217

Cuadro 3

Presupuesto del Programa Anual	Consignaciones			Gastos			Saldo
	Iniciales	Transferencias	Corrientes	Desembolso/ Entregas	Obligaciones por liquidar	Total	
Belarús	1.000	275	1.275	913	0	913	362
Federación de Rusia	12.130	3.675	15.805	15.004	0	15.004	801
Georgia	3.859	923	4.782	4.622	0	4.622	159
República de Moldova	593	108	701	631	0	631	70
Ucrania	3.093	102	3.196	2.761	0	2.761	434
Europa oriental	25.247	6.485	31.732	29.520	0	29.520	2.212
Europa central							
Otros países de Europa central	330	(33)	297	259	0	259	38
Europa central y Estados Bálticos	0	0	0	0	0	0	0
Bulgaria	987	64	1.051	1.028	0	1.028	22
Chipre	678	79	757	629	0	629	129
Eslovenia	654	(47)	607	513	0	513	94
Hungría	2.139	64	2.203	2.047	0	2.047	156
Polonia	764	92	856	804	0	804	52
República Checa	848	169	1.017	872	0	872	145
República Eslovaca	759	15	774	713	0	713	61
Rumania	1.034	924	1.958	1.935	0	1.935	22
Turquía	6.276	1.983	8.259	7.380	0	7.380	878
Europa central	14.468	3.310	17.779	16.181	0	16.181	1.598
Europa occidental							
Alemania	1.845	236	2.081	1.863	0	1.863	219
Austria	1.408	46	1.454	1.251	0	1.251	203
Bélgica	2.941	260	3.201	2.878	0	2.878	323
España	936	484	1.420	1.288	(26)	1.261	159
Francia	2.096	650	2.746	2.540	0	2.540	206
Grecia	1.393	182	1.575	1.429	0	1.429	145
Irlanda	562	31	593	539	0	539	54
Italia	1.664	525	2.189	1.905	0	1.905	284
Malta	48	(4)	44	35	0	35	9
Portugal	65	(3)	61	56	0	56	5
Reino Unido	1.511	896	2.407	1.880	0	1.880	527
Suecia	1.744	182	1.926	1.905	0	1.905	21
Suiza	730	46	776	735	0	735	41
Europa occidental	16.943	3.531	20.474	18.305	(26)	18.278	2.195
Europa sudoriental							
Europa sudoriental, total	0	328	328	264	0	264	64
Albania	1.014	1.151	2.164	1.955	0	1.955	209
Bosnia y Herzegovina	11.224	941	12.165	10.639	0	10.639	1.527
Croacia	4.713	335	5.048	4.587	0	4.587	461

Cuadro 3

Presupuesto del Programa Anual	Consignaciones			Gastos			Saldo
	Iniciales	Transferencias	Corrientes	Desembolso/ Entregas	Obligaciones por liquidar	Total	
La ex República Yugoslava de Macedonia	3.917	(75)	3.843	3.479	(2)	3.477	366
Serbia y Montenegro	25.507	(634)	24.874	22.712	0	22.712	2.162
Europa sudoriental	46.376	2.046	48.422	43.634	(2)	43.632	4.789
EUROPA	103.034	15.372	118.406	107.640	(28)	107.612	10.794
AMÉRICA							
Norte de Sudamérica							
Norte de Sudamérica, total	1.025	(90)	935	841	0	841	94
Colombia	7.032	1.800	8.831	8.725	0	8.725	107
Costa Rica	1.598	(94)	1.504	1.374	(0)	1.374	130
Ecuador	3.341	102	3.443	3.379	0	3.379	64
Panamá	722	142	864	846	0	846	18
Venezuela, Oficina regional	1.655	63	1.719	1.719	(0)	1.719	0
Norte de Sudamérica	15.373	1.923	17.296	16.884	(1)	16.884	412
Sur de Sudamérica							
Sur de Sudamérica, total	1.815	(376)	1.439	1.368	0	1.368	70
Argentina, Oficina regional	799	40	839	839	0	839	0
Brasil	314	1.608	1.922	1.848	0	1.848	75
Sur de Sudamérica	2.928	1.271	4.200	4.055	0	4.055	145
América del Norte y el Caribe							
América del Norte y el Caribe	200	235	435	344	0	344	91
Canadá	1.368	105	1.472	1.328	0	1.328	145
Cuba	490	(86)	404	316	0	316	88
Estados Unidos de América	5.096	737	5.833	5.806	0	5.806	27
América del Norte y el Caribe	7.154	991	8.145	7.794	0	7.794	351
América Central y México							
América Central, total	1.143	(21)	1.122	1.066	0	1.066	56
México, Oficina regional	1.580	113	1.692	1.607	0	1.607	85
América Central y México	2.722	92	2.814	2.673	0	2.673	141
AMÉRICA	28.177	4.277	32.455	31.406	(1)	31.406	1.049
OPERACIONES SOBRE EL TERRENO	661.658	45.349	707.006	664.455	(52)	664.403	42.603
PROGRAMAS MUNDIALES							
DIRECCIÓN Y GESTIÓN EJECUTIVAS							
Dirección y Gestión Ejecutivas							
Oficina Ejecutiva - OPS mundiales	5	240	245	232	0	232	13
Servicio de Emergencia y Seguridad	12.854	3.079	15.933	14.463	0	14.463	1.469
Dirección y Gestión Ejecutivas	12.859	3.318	16.177	14.695	0	14.695	1.482
DIRECCIÓN Y GESTIÓN EJECUTIVAS	12.859	3.318	16.177	14.695	0	14.695	1.482

Presupuesto del Programa Anual	Consignaciones			Gastos			Saldo
	Iniciales	Transferencias	Corrientes	Desembolso/ Entregas	Obligaciones por liquidar	Total	
DIVISIÓN DE SERVICIOS DE PROTECCIÓN INTERNACIONAL							
División de Servicios de Protección Internacional							
División de Servicios de Protección Internacional	7.193	2.644	9.836	9.027	(1)	9.026	810
División de Servicios de Protección Internacional	7.193	2.644	9.836	9.027	(1)	9.026	810
DIVISIÓN DE SERVICIOS DE PROTECCIÓN INTERNACIONAL	7.193	2.644	9.836	9.027	(1)	9.026	810
DIVISIÓN DE RELACIONES EXTERIORES							
División de Relaciones Exteriores							
División de Relaciones Exteriores	7.672	89	7.761	7.190	0	7.190	571
División de Relaciones Exteriores	7.672	89	7.761	7.190	0	7.190	571
DIVISIÓN DE RELACIONES EXTERIORES	7.672	89	7.761	7.190	0	7.190	571
DIVISIÓN DE SISTEMAS DE INFORMACIÓN Y TELECOMUNICACIONES							
Proyecto de renovación de los sistemas de gestión (PRSG) - Mejoramiento sobre el terreno	2.025	(699)	1.327	1.049	0	1.049	277
PRSG - Infraestructura técnica	3.350	837	4.187	3.486	0	3.486	700
Servicios de soluciones comerciales, PRSG - Cadena de suministro financiero	10.765	(1.707)	9.058	7.592	0	7.592	1.466
Servicios de soluciones comerciales, PRSG - Recursos humanos	9.237	(1.912)	7.325	5.794	0	5.794	1.530
Renovación de los sistemas de gestión - GO	25.376	(3.481)	21.896	17.922	0	17.922	3.974
Servicios de soluciones comerciales, servicios de Intranet	213	79	292	181	0	181	110
Servicios de telecomunicaciones y tecnología de la información (STTI) - Preparación de programas informáticos (terreno)	99	135	234	142	0	142	92
Servicios de información y tecnología (SIT) - Operaciones y servicios de tecnología (terreno)	161	(16)	145	114	0	114	30
Servicios de información y tecnología - Apoyo sobre el terreno - Telecomunicaciones	900	(460)	440	378	0	378	62
Tarifa de satélites STTI (terreno)	0	320	320	157	0	157	163
Servicios de información y tecnología (SIT) - Servicios al usuario (terreno)	1.554	(127)	1.427	894	0	894	533
STTI - Servicios capacitación usuarios	50	4	54	48	0	48	6
STTI - Capacitación telecomunicaciones	55	(11)	44	6	0	6	38
STTI - Almacenamiento equipo comunicaciones	250	(19)	231	(815)	0	(815)	1.047
STTI - Almacenamiento equipo TI	80	(6)	74	(18)	0	(18)	92
Servicios info-tec. y telecomunicaciones GO	3.362	(101)	3.261	1.088	0	1.088	2.173
DIVISIÓN DE SISTEMAS DE INFORMACIÓN Y TELECOMUNICACIONES	28.738	(3.582)	25.156	19.010	0	19.010	6.146
DEPARTAMENTO DE OPERACIONES							
División de Servicios Operacionales							
División de Apoyo a las Operaciones	8.133	2.381	10.514	8.840	(0)	8.839	1.675
División de Servicios Operacionales	8.133	2.381	10.514	8.840	(0)	8.839	1.675
Suministro de evaluaciones técnicas (análisis de políticas de evaluación - APE)	575	(164)	411	221	0	221	191
DEPARTAMENTO DE OPERACIONES	8.708	2.217	10.925	9.060	(0)	9.060	1.865

Cuadro 3

Cuadro 3

Presupuesto del Programa Anual	Consignaciones			Gastos			Saldo
	Iniciales	Transferencias	Corrientes	Desembolso/ Entregas	Obligaciones por liquidar	Total	
DIVISIÓN DE GESTIÓN DE RECURSOS HUMANOS (DGRH)							
DGRH, Cesación voluntaria en el empleo	1.000	2.363	3.363	2.036	0	2.036	1.327
DGRH, Gastos especiales de personal	7.000	3.607	10.607	9.810	0	9.810	797
DGRH, Capacitación de personal ADM. - HRS	0	15	15	2	0	2	13
DGRH, Capacitación carrera de gestión	500	(100)	401	286	0	286	114
DGRH, Información y orientación	30	96	126	93	0	93	33
DGRH, Sistema de gestión de la carrera	43	(43)	0	0	0	0	0
DGRH, Capacitación técnicas de comunicación	300	(172)	128	111	0	111	17
DGRH, Capacitación idiomas - CSSS	90	0	90	64	0	64	26
DGRH, Capacitación estudios exp. - CSSS	40	7	47	40	0	40	8
DGRH, Capacitación de funcionarios ADMIN/FIN - CS	100	(100)	0	0	0	0	0
DGRH, Capacitación de gestión de estrés - CSS	70	(21)	50	23	0	23	26
Diseño, Elaboración y producción de instrumentos de capacitación	280	(21)	259	55	0	55	204
DGRH, Capacitación, salud, primeros auxilios, VIH	10	644	654	606	0	606	48
Proyecto centro de evaluaciones	400	(30)	370	93	0	93	277
DGRH, Capacitación informática	0	123	123	72	0	72	51
DGRH, Capacitación, facilitación del aprendizaje	0	223	223	167	0	167	56
División de Gestión de Recursos Humanos	9.863	6.592	16.455	13.457	0	13.457	2.998
DIVISIÓN DE GESTIÓN DE RECURSOS HUMANOS	9.863	6.592	16.455	13.457	0	13.457	2.998
DIVISIÓN DE GESTIÓN FINANCIERA Y SUMINISTROS							
División de Gestión Financiera y Suministros							
Servicio de Recursos Financieros	0	80	80	56	0	56	25
Servicio de Gestión de Suministros	992	(149)	843	506	0	506	337
División de Gestión Financiera y Suministros	992	(69)	923	561	0	561	362
DIVISIÓN DE GESTIÓN FINANCIERA Y SUMINISTROS	992	(69)	923	561	0	561	362
PROGRAMAS MUNDIALES	76.025	11.209	87.234	73.000	(1)	72.999	14.235
SEDE							
OFICINA EJECUTIVA							
Oficina Ejecutiva							
Oficina Ejecutiva	4.843	520	5.363	4.852	0	4.852	511
Oficina Ejecutiva	4.843	520	5.363	4.852	0	4.852	511
OFICINA EJECUTIVA	4.843	520	5.363	4.852	0	4.852	511
DEPARTAMENTO DE PROTECCIÓN INTERNACIONAL							
División de Servicios de Protección Internacional (DSPI), Oficina del Director	1.660	176	1.836	1.732	0	1.732	104
DSPI, Operaciones de protocolo y asesoramiento jurídico	1.427	99	1.526	1.350	0	1.350	176
DSPI, Sección de Capacidad de Protección	1.444	498	1.943	1.654	0	1.654	289
DSPI, Servicios de reasentamiento	1.653	378	2.032	1.851	0	1.851	180
DSPI, Soluciones y apoyo a las operaciones	1.269	381	1.650	1.450	0	1.450	200
DSPI, Determinación de estatuto e información sobre protección	700	(17)	683	592	0	592	91
Departamento de Protección Internacional	8.154	1.515	9.669	8.629	0	8.629	1.040
DEPARTAMENTO DE PROTECCIÓN INTERNACIONAL	8.154	1.515	9.669	8.629	0	8.629	1.040

Cuadro 3

Presupuesto del Programa Anual	Consignaciones			Gastos			Saldo
	Iniciales	Transferencias	Corrientes	Desembolso/ Entregas	Obligaciones por liquidar	Total	
DIVISIÓN DE RELACIONES EXTERIORES (DRE)							
DRE, Oficina del Director	904	238	1.142	1.136	0	1.136	6
DRE, Servicio del Sector Privado y los Asuntos Públicos	1.353	270	1.623	1.493	0	1.493	130
DRE, Servicio de Relaciones con los Donantes y Movilización de Recursos (SRDMR)	1.076	111	1.188	1.043	0	1.043	145
DRE, Dependencia de enlace con las ONG	147	135	282	251	0	251	31
DRE, Secretaría y organizaciones internacionales	1.046	116	1.162	1.099	0	1.099	63
DRE, Servicio de información pública y relaciones con los medios de información	2.829	531	3.360	2.886	0	2.886	474
DRE, Archivos, expedientes y comunicaciones	903	213	1.116	960	0	960	156
DRE, Sistema de gestión electrónica de documentos - Gestión electrónica de documentos	560	16	576	470	0	470	105
División de Relaciones Exteriores	8.819	1.630	10.448	9.339	0	9.339	1.109
DIVISIÓN DE RELACIONES EXTERIORES	8.819	1.630	10.448	9.339	0	9.339	1.109
DIVISIÓN DE SISTEMAS DE INFORMACIÓN Y TELECOMUNICACIONES							
SIT, Telecomunicaciones	170	79	249	233	0	233	16
STTI, Servicios de información, tecnología y telecomunicaciones	5.510	(129)	5.381	4.910	0	4.910	471
Servicios de soluciones comerciales, aplicaciones, desarrollo y apoyo operacional	170	(6)	164	164	0	164	0
SIT, Operaciones y servicios técnicos - SEDE	321	(43)	278	230	0	230	48
SIT, Servicios a usuarios - SEDE	1.399	(20)	1.379	1.137	0	1.137	242
DIST, Oficina del Director	0	434	434	424	0	424	10
DIVISIÓN DE SISTEMAS DE INFORMACIÓN Y TELECOMUNICACIONES	7.570	315	7.886	7.098	0	7.098	787
DEPARTAMENTO DE OPERACIONES							
Departamento de Operaciones							
División de Apoyo a las Operaciones	11.891	3.832	15.723	13.546	0	13.546	2.177
Departamento de Operaciones	814	453	1.267	1.125	(0)	1.125	142
Oficinas regionales	20.910	5.210	26.120	23.425	2	23.427	2.693
Departamento de Operaciones	33.615	9.495	43.110	38.096	1	38.098	5.012
DEPARTAMENTO DE OPERACIONES	33.615	9.495	43.110	38.096	1	38.098	5.012
DIVISIÓN DE GESTIÓN DE RECURSOS HUMANOS							
Sección de la Nómina de Sueldos	2.288	225	2.513	2.172	0	2.172	341
DGRH, Oficina del Director	1.545	182	1.727	1.526	0	1.526	201
DGRH, Sección de Administración de Personal	3.635	588	4.223	3.722	0	3.722	501
DGRH, Contratación y asignación de puestos	1.710	526	2.236	2.059	(4)	2.055	181
DGRH, Formación de personal	1.639	152	1.791	1.695	0	1.695	96
DGRH, Dependencia de Bienestar del Personal	673	59	732	637	0	637	95
DGRH, Servicio médico	1.826	(90)	1.735	1.560	0	1.560	176
División de Gestión de Recursos Humanos	13.316	1.641	14.957	13.370	(4)	13.366	1.591
DIVISIÓN DE GESTIÓN DE RECURSOS HUMANOS	13.316	1.641	14.957	13.370	(4)	13.366	1.591

Cuadro 3

Presupuesto del Programa Anual	Consignaciones			Gastos			Saldo
	Iniciales	Transferencias	Corrientes	Desembolso/ Entregas	Obligaciones por liquidar	Total	
DIVISIÓN DE GESTIÓN FINANCIERA Y SUMINISTROS							
División de Gestión Financiera y Suministros							
Oficina de Contralor	1.130	418	1.548	1.490	0	1.490	58
Servicio de Recursos Financieros	2.638	1.496	4.134	3.610	0	3.610	524
Servicio de Gestión de Suministros	8.670	1.465	10.134	7.594	0	7.594	2.540
Actividades conjuntas de las Naciones Unidas	6.588	218	6.806	4.038	(4)	4.034	2.772
División de Gestión Financiera y Suministros	19.026	3.596	22.622	16.733	(4)	16.729	5.893
DIVISIÓN DE GESTIÓN FINANCIERA Y SUMINISTROS	19.026	3.596	22.622	16.733	(4)	16.729	5.893
OTRAS SECCIONES DE LA SEDE							
Otras dependencias de la Sede							
Otras dependencias	363	77	440	395	0	395	45
Otras dependencias de la Sede	363	77	440	395	0	395	45
OTRAS SECCIONES DE LA SEDE	363	77	440	395	0	395	45
SEDE	95.706	18.789	114.495	98.513	(7)	98.506	15.988
RESERVA OPERACIONAL							
RESERVA OPERACIONAL							
Reserva operacional							
Reserva operacional	112.504	(75.346)	37.158	0	0	0	37.158
Reserva operacional	112.504	(75.346)	37.158	0	0	0	37.158
RESERVA OPERACIONAL	112.504	(75.346)	37.158	0	0	0	37.158
RESERVA OPERACIONAL	112.504	(75.346)	37.158	0	0	0	37.158
TOTAL							
TOTAL							
Total							
Total	0	0	0	0	0	0	0
Total	0	0	0	0	0	0	0
TOTAL	0	0	0	0	0	0	0
TOTAL	0	0	0	0	0	0	0
TOTAL GENERAL DEL PRESUPUESTO DEL PROGRAMA ANUAL	945.892	(0)	945.892	835.968	(60)	835.908	109.984

Fondo para Programas Suplementarios al 31 de diciembre de 2005

(En miles de dólares de los EE.UU.)

Cuadro 4

	Fondos disponibles	Gastos			Saldo
		Desembolsos/ Entregas	Obligaciones por liquidar	Total	
TOTAL DEL ACNUR					
OPERACIONES SOBRE EL TERRENO					
ÁFRICA					
África, total					
África, total	1.332	0	0	0	1.332
África, total	1.332	0	0	0	1.332
África occidental					
África occidental, total	0	0	0	0	(0)
Benin	0	0	0	0	0
Côte d'Ivoire	0	0	0	0	0
Gambia	0	0	0	0	0
Ghana	0	0	0	0	0
Guinea	0	0	0	0	0
Liberia	(0)	0	0	0	(0)
Nigeria	0	0	0	0	0
Senegal	0	0	0	0	0
Sierra Leona	0	0	0	0	0
África occidental	0	0	0	0	0
África oriental y Cuerno de África					
África oriental y Cuerno de África, total	0	0	0	0	0
Eritrea	0	0	0	0	0
Etiopía	2.731	2.010	722	2.731	0
Kenya	2.214	1.641	573	2.214	0
Somalia	1.302	1.302	0	1.302	0
Sudán	51.810	43.437	5.657	49.094	2.716
Uganda	2.120	1.819	301	2.120	0
África oriental y Cuerno de África	60.178	50.208	7.253	57.462	2.716
África central y región de los Grandes Lagos					
África central y región de los Grandes Lagos	5	0	0	0	5
Países de África central	0	0	0	0	0
Burundi	33.823	32.044	1.779	33.823	0
Chad	65.871	59.816	3.568	63.384	2.486

Cuadro 4

	Fondos disponibles	Gastos			Saldo
		Desembolsos/ Entregas	Obligaciones por liquidar	Total	
República Centroafricana	1.000	871	130	1.000	0
República del Congo	1.760	1.537	223	1.760	0
República Democrática del Congo	14.587	14.184	403	14.587	0
República Unida de Tanzania	9.083	8.625	458	9.083	0
Rwanda	297	238	59	297	0
África central y región de los Grandes Lagos	126.426	117.314	6.621	123.935	2.491
África meridional					
África meridional, total	0	0	0	0	0
Angola	4	4	0	4	0
Namibia	0	0	0	0	0
Sudáfrica	0	0	0	0	0
Zambia	0	0	0	0	(0)
África meridional	4	4	0	4	(0)
ÁFRICA	187.939	167.526	13.874	181.400	6.539
CASWANAME					
CASWANAME, total					
CASWANAME, total	0	0	0	0	0
CASWANAME, total	0	0	0	0	0
África septentrional					
África septentrional, total	1.085	0	0	0	1.085
Sáhara Occidental	511	511	0	511	0
África septentrional	1.596	511	0	511	1.085
Oriente Medio					
Oriente Medio, total	9.337	346	132	477	8.860
Arabia Saudita	0	0	0	0	0
Egipto	78	78	0	78	0
Iraq	24.481	22.893	1.588	24.481	0
Jordania	2.836	2.830	6	2.836	0
Kuwait	0	0	0	0	0
Líbano	363	363	0	363	0
República Árabe Siria	221	151	70	221	0
Oriente Medio	37.316	26.662	1.795	28.457	8.860
Asia sudoccidental					
Asia sudoccidental, total	0	(0)	0	(0)	0
Afganistán	0	0	0	0	0

Cuadro 4

	Fondos disponibles	Gastos			Saldo
		Desembolsos/ Entregas	Obligaciones por liquidar	Total	
Pakistán	28.118	5.183	5.556	10.739	17.379
República Islámica del Irán	1.818	1.764	53	1.818	0
Asia sudoccidental	29.936	6.947	5.610	12.557	17.379
Asia central					
Tayikistán	0	0	0	0	0
Turkmenistán	0	0	0	0	0
Uzbekistán	0	0	0	0	0
Asia central	0	0	0	0	0
CASWANAME	68.847	34.120	7.405	41.525	27.323
ASIA Y EL PACÍFICO					
Asia y el Pacífico, total					
Asia y el Pacífico, total	12.204	(0)	0	(0)	12.204
Asia y el Pacífico, total	12.204	(0)	0	(0)	12.204
Asia meridional					
Asia meridional, total	0	0	0	0	0
Sri Lanka	13.868	8.705	552	9.257	4.611
Asia meridional	13.868	8.705	552	9.257	4.611
Asia oriental y el Pacífico					
Asia oriental y el Pacífico, total	0	0	0	0	0
Indonesia	27.267	10.282	8.931	19.214	8.054
Timor-Leste	0	0	0	0	0
Otros países de Asia oriental	0	0	0	0	0
Asia oriental y el Pacífico	27.267	10.282	8.931	19.214	8.054
ASIA Y EL PACÍFICO	53.339	18.988	9.483	28.471	24.869
EUROPA					
Europa central					
Turquía	619	619	0	619	0
Europa central	619	619	0	619	0
Europa occidental					
Alemania	63	63	0	63	0
Bélgica	0	0	0	0	0
Reino Unido	36	36	0	36	0
Europa occidental	99	99	0	99	0

Cuadro 4

	Fondos disponibles	Gastos			Saldo
		Desembolsos/ Entregas	Obligaciones por liquidar	Total	
Europa sudoriental					
Europa sudoriental, total	0	0	0	0	0
Albania	0	0	0	0	0
La ex República Yugoslava de Macedonia	0	0	0	0	0
Serbia y Montenegro	0	0	0	0	0
Europa sudoriental	0	0	0	0	0
EUROPA	718	718	0	718	0
OPERACIONES SOBRE EL TERRENO	310.844	221.352	30.762	252.114	58.731
PROGRAMAS MUNDIALES					
DIRECCIÓN Y GESTIÓN EJECUTIVAS					
Dirección y Gestión Ejecutivas					
Oficina Ejecutiva - Operaciones mundiales	0	0	0	0	0
Servicio de Emergencia y Seguridad	0	0	0	0	0
Dirección y Gestión Ejecutivas	0	0	0	0	0
DIRECCIÓN Y GESTIÓN EJECUTIVAS	0	0	0	0	0
DIVISIÓN DE SERVICIOS DE PROTECCIÓN INTERNACIONAL					
División de Servicios de Protección Internacional					
División de Servicios de Protección Internacional	0	0	0	0	0
División de Servicios de Protección Internacional	0	0	0	0	0
DIVISIÓN DE SERVICIOS DE PROTECCIÓN INTERNACIONAL	0	0	0	0	0
DEPARTAMENTO DE OPERACIONES					
División de Servicios Operacionales					
División de Apoyo a las Operaciones	0	0	0	0	0
División de Servicios Operacionales	0	0	0	0	0
DEPARTAMENTO DE OPERACIONES	0	0	0	0	0
DIVISIÓN DE GESTIÓN FINANCIERA Y SUMINISTROS					
División de Gestión Financiera y Suministros					
Servicio de Gestión de Suministros	0	0	0	0	0
División de Gestión Financiera y Suministros	0	0	0	0	0
DIVISIÓN DE GESTIÓN FINANCIERA Y SUMINISTROS	0	0	0	0	0
PROGRAMAS MUNDIALES, TOTAL	0	0	0	0	0
PROGRAMAS MUNDIALES	0	0	0	0	0

Cuadro 4

	Fondos disponibles	Gastos			Saldo
		Desembolsos/ Entregas	Obligaciones por liquidar	Total	
SEDE					
OFICINA EJECUTIVA					
Oficina Ejecutiva					
Oficina Ejecutiva	0	0	0	0	0
Oficina Ejecutiva	0	0	0	0	0
OFICINA EJECUTIVA	0	0	0	0	0
DEPARTAMENTO DE PROTECCIÓN INTERNACIONAL					
Departamento de Protección Internacional	0	0	0	0	0
DEPARTAMENTO DE PROTECCIÓN INTERNACIONAL	0	0	0	0	0
DEPARTAMENTO DE OPERACIONES					
Departamento de Operaciones					
Departamento de Operaciones	4.473	4.473	0	4.473	0
Oficinas regionales	1.768	1.768	0	1.768	0
Departamento de Operaciones	6.241	6.241	0	6.241	0
DEPARTAMENTO DE OPERACIONES	6.241	6.241	0	6.241	0
DIVISIÓN DE GESTIÓN FINANCIERA Y SUMINISTROS					
División de Gestión Financiera y Suministros					
Servicio de Gestión de Suministros	0	0	0	0	0
División de Gestión Financiera y Suministros	0	0	0	0	0
DIVISIÓN DE GESTIÓN FINANCIERA Y SUMINISTROS	0	0	0	0	0
PROGRAMAS MUNDIALES, TOTAL	0	0	0	0	0
PROGRAMAS MUNDIALES	0	0	0	0	0
SEDE					
OFICINA EJECUTIVA					
Oficina Ejecutiva					
Oficina Ejecutiva	0	0	0	0	0
Oficina Ejecutiva	0	0	0	0	0
OFICINA EJECUTIVA	0	0	0	0	0
DEPARTAMENTO DE PROTECCIÓN INTERNACIONAL					
Departamento de Protección Internacional	0	0	0	0	0
DEPARTAMENTO DE PROTECCIÓN INTERNACIONAL	0	0	0	0	0

Cuadro 4

	Fondos disponibles	Gastos			Saldo
		Desembolsos/ Entregas	Obligaciones por liquidar	Total	
DEPARTAMENTO DE OPERACIONES					
Departamento de Operaciones					
Departamento de Operaciones	4.473	4.473	0	4.473	0
Oficinas regionales	1.768	1.768	0	1.768	0
Departamento de Operaciones	6.241	6.241	0	6.241	0
DEPARTAMENTO DE OPERACIONES	6.241	6.241	0	6.241	0
DIVISIÓN DE GESTIÓN DE RECURSOS HUMANOS					
Sección de la Nómina de Sueldos	0	0	0	0	0
DGRH, Sección de Administración de Personal	0	0	0	0	0
División de Gestión de Recursos Humanos	0	0	0	0	0
DIVISIÓN DE GESTIÓN DE RECURSOS HUMANOS	0	0	0	0	0
DIVISIÓN DE GESTIÓN FINANCIERA Y SUMINISTROS					
División de Gestión Financiera y Suministros					
Servicio de Recursos Financieros	0	0	0	0	0
Actividades conjuntas de las Naciones Unidas	121	121	0	121	0
División de Gestión Financiera y Suministros	121	121	0	121	0
DIVISIÓN DE GESTIÓN FINANCIERA Y SUMINISTROS	121	121	0	121	0
SEDE, TOTAL					
Sede, total					
Sede, total	0	0	0	0	0
Sede, total	0	0	0	0	0
SEDE, TOTAL	0	0	0	0	0
SEDE	6.362	6.362	0	6.362	0
TOTAL					
TOTAL					
Total					
Total	0	0	0	0	0
Total	0	0	0	0	0
TOTAL	0	0	0	0	0
TOTAL DEL FONDO PARA PROGRAMAS SUPLEMENTARIOS	317.206	227.713	30.762	258.475	58.731
TOTAL DEL FONDO FIDUCIARIO PARA PROGRAMAS SUPLEMENTARIOS		0			0
TOTAL DEL FONDO PARA PROGRAMAS SUPLEMENTARIOS	317.206	227.713	30.762	258.475	58.731

Estado de los proyectos de años anteriores: obligaciones liquidadas y por liquidar al 31 de diciembre de 2005

(En miles de dólares de los EE.UU.)

Cuadro 5

Fondo del Programa Anual	Obligaciones por liquidar al 1° de enero de 2005	Pagos en 2005	Cancelaciones en 2005	Obligaciones por liquidar al 31 de diciembre de 2005
TOTAL ACNUR				
OPERACIONES SOBRE EL TERRENO				
ÁFRICA				
África occidental				
África occidental, total	546	450	97	0
Benin	37	23	14	0
Burkina Faso	0	0	0	0
Camerún	224	203	21	0
Côte d'Ivoire	968	620	348	0
Gambia	9	9	0	0
Ghana	683	632	51	0
Guinea	1.149	608	540	0
Guinea-Bissau	0	0	0	0
Liberia	872	719	153	0
Mali	0	0	0	0
Niger	0	0	0	0
Nigeria	315	303	12	0
Senegal	103	58	45	0
Sierra Leona	1.914	1.285	629	0
Togo	0	0	0	0
África occidental	6.820	4.911	1.909	0
África oriental y Cuerno de África				
África oriental y Cuerno de África, total	0	0	0	0
Djibouti	342	307	35	0
Eritrea	2.517	2.305	212	0
Etiopía	978	850	128	0
Kenya	1.451	1.234	217	0
Somalia	293	171	122	0
Sudán	2.673	2.245	428	0
Uganda	828	656	172	0
África oriental y Cuerno de África	9.083	7.769	1.313	0

Cuadro 5

Fondo del Programa Anual	Obligaciones por liquidar al 1° de enero de 2005	Pagos en 2005	Cancelaciones en 2005	Obligaciones por liquidar al 31 de diciembre de 2005
África central y región de los Grandes Lagos				
Países de África central	535	321	214	0
Burundi	3.433	2.849	585	0
Chad	2.835	2.360	475	0
Gabón	264	151	113	0
República Centrafricana	285	197	88	0
República del Congo	279	172	107	0
República Democrática del Congo	2.426	2.286	140	0
República Unida de Tanzania	2.786	2.534	252	0
Rwanda	825	766	59	0
África central y región de los Grandes Lagos	13.666	11.634	2.033	0
África meridional				
África meridional, total	239	184	55	0
Angola	927	636	291	0
Botswana	74	69	5	0
Malawi	77	20	57	0
Mozambique	391	358	33	0
Namibia	9	5	4	0
Sudáfrica	2	0	2	0
Swazilandia	0	0	0	0
Zambia	1.481	1.156	325	0
Zimbabwe	50	46	4	0
África meridional	3.249	2.475	774	0
ÁFRICA	32.818	26.788	6.030	0
CASWANAME				
África septentrional				
Argelia	1.150	967	183	0
Jamahiriya Árabe Libia	23	29	(6)	0
Marruecos	14	9	5	0
Mauritania	22	11	11	0
Sáhara Occidental	241	242	(1)	0
Túnez	10	10	0	0
África septentrional	1.460	1.267	192	0

Cuadro 5				
Fondo del Programa Anual	Obligaciones por liquidar al 1° de enero de 2005	Pagos en 2005	Cancelaciones en 2005	Obligaciones por liquidar al 31 de diciembre de 2005
Oriente Medio				
Oriente Medio, total	12	0	12	0
Arabia Saudita	229	179	50	0
Egipto	149	107	42	0
Iraq	297	107	191	0
Israel	3	3	0	0
Jordania	57	37	20	0
Kuwait	0	0	0	0
Libano	52	20	32	0
República Árabe Siria	26	8	19	0
Yemen	190	177	13	0
Oriente Medio	1.016	637	379	0
Asia sudoccidental				
Asia sudoccidental, total	33	34	(1)	0
Afganistán	7.549	6.651	897	0
Pakistán	2.310	1.906	404	0
República Islámica del Irán	970	896	74	0
Asia sudoccidental	10.863	9.488	1.375	0
Asia central				
Kazajstán	14	3	10	0
Kirguistán	39	4	35	0
Tayikistán	45	33	12	0
Turkmenistán	144	120	24	0
Uzbekistán	15	10	5	0
Asia central	257	171	86	0
CASWANAME	13.595	11.563	2.032	0
ASIA Y EL PACÍFICO				
Asia meridional				
Asia meridional, total	0	0	0	0
Bangladesh	272	240	33	0
India	80	61	19	0
Nepal	144	85	59	0
Sri Lanka	952	557	395	0
Asia meridional	1.449	943	506	0

Cuadro 5

Fondo del Programa Anual	Obligaciones por liquidar al 1° de enero de 2005	Pagos en 2005	Cancelaciones en 2005	Obligaciones por liquidar al 31 de diciembre de 2005
Asia oriental y el Pacífico				
Australia	7	1	6	0
Camboya	43	30	13	0
China	139	101	38	0
Filipinas	0	0	0	0
Indonesia	60	6	53	0
Japón	30	6	24	0
Macao RAE (China)	0	0	0	0
Malasia	172	124	48	0
Mongolia	0	0	0	0
Myanmar	278	225	53	0
Papua Nueva Guinea	6	1	5	0
República de Corea	0	0	0	0
República Democrática Popular Lao	0	0	0	0
Singapur	0	0	0	0
Tailandia	149	72	77	0
Timor-Leste	38	28	10	0
Viet Nam	0	0	0	0
Otros países de Asia central	0	0	0	0
Asia oriental y el Pacífico	921	596	325	0
ASIA Y EL PACÍFICO	2.370	1.538	832	0
EUROPA				
Europa oriental				
Europa oriental, total	14	7	7	0
Armenia	10	7	3	0
Azerbaiyán	42	31	11	0
Belarús	150	54	96	0
Federación de Rusia	400	358	42	0
Georgia	131	114	17	0
República de Moldova	143	129	14	0
Ucrania	249	214	35	0
Europa oriental	1.137	913	224	0
Europa central				
Otros países de Europa central	60	49	11	0
Europa central y Estados del Báltico	26	5	21	0
Bulgaria	0	0	0	0

Cuadro 5

Fondo del Programa Anual	Obligaciones por liquidar al 1° de enero de 2005	Pagos en 2005	Cancelaciones en 2005	Obligaciones por liquidar al 31 de diciembre de 2005
Chipre	0	0	0	0
Eslovenia	2	2	0	0
Hungría	14	5	9	0
Letonia	0	0	0	0
Polonia	0	0	0	0
República Checa	1	4	(3)	0
República de Eslovaquia	19	10	9	0
Rumanía	2	5	(3)	0
Turquía	32	7	24	0
Europa central	156	87	69	0
Europa occidental				
Alemania	1	0	1	0
Austria	12	18	(6)	0
Bélgica	44	19	25	0
España	77	48	30	0
Francia	71	39	32	0
Grecia	0	1	(1)	0
Irlanda	9	9	(0)	0
Italia	24	14	9	0
Malta	3	3	(0)	0
Países Bajos	0	0	0	0
Portugal	0	0	0	0
Reino Unido	9	4	4	0
Suecia	16	5	10	0
Suiza	23	23	1	0
Europa occidental	289	182	106	0
Europa sudoriental				
Europa sudoriental, total	0	0	0	0
Albania	75	45	30	0
Bosnia y Herzegovina	349	216	133	0
Croacia	79	31	48	0
La ex República Yugoslava de Macedonia	50	45	5	0
Serbia y Montenegro	837	635	203	0
Europa sudoriental	1.390	971	419	0
EUROPA	2.972	2.154	818	0

Cuadro 5

Fondo del Programa Anual	Obligaciones por liquidar al 1° de enero de 2005	Pagos en 2005	Cancelaciones en 2005	Obligaciones por liquidar al 31 de diciembre de 2005
AMÉRICA				
Norte de Sudamérica				
Norte de Sudamérica, Total	75	83	(8)	0
Colombia	425	404	21	0
Costa Rica	1	0	1	0
Ecuador	62	45	17	0
Panamá	20	3	17	0
Venezuela, Oficina regional	32	22	10	0
Norte de Sudamérica	615	557	59	0
Sur de Sudamérica				
Sur de Sudamérica, total	67	27	40	0
Argentina, Oficina regional	13	11	2	0
Brasil	6	3	2	0
Chile	0	0	0	0
Sur de Sudamérica	85	41	45	0
América del Norte y el Caribe				
América del Norte y el Caribe	124	(9)	133	0
Canadá	6	0	6	0
Cuba	29	29	0	0
Estados Unidos de América	101	8	93	0
América del Norte y el Caribe	260	28	232	0
América Central y México				
América Central, Total	28	23	4	0
México, Oficina regional	1	0	1	0
América Central y México	29	23	6	0
AMÉRICA	989	648	341	0
OPERACIONES SOBRE EL TERRENO	52.744	42.691	10.053	0
PROGRAMAS MUNDIALES				
DIRECCIÓN Y GESTIÓN EJECUTIVAS				
Dirección y Gestión Ejecutivas				
Oficina Ejecutiva - Operaciones mundiales	5	5	0	0
Servicio de Emergencia y Seguridad	1.549	1.417	132	0
Dirección y Gestión Ejecutivas	1.554	1.421	132	0
DIRECCIÓN Y GESTIÓN EJECUTIVAS	1.554	1.421	132	0

Cuadro 5

Fondo del Programa Anual	Obligaciones por liquidar al 1° de enero de 2005	Pagos en 2005	Cancelaciones en 2005	Obligaciones por liquidar al 31 de diciembre de 2005
DIVISIÓN DE SERVICIOS DE PROTECCIÓN INTERNACIONAL				
División de Servicios de Protección Internacional				
División de Servicios de Protección Internacional	480	240	240	0
División de Servicios de Protección Internacional	480	240	240	0
DIVISIÓN DE SERVICIOS DE PROTECCIÓN INTERNACIONAL	480	240	240	0
DIVISIÓN DE RELACIONES EXTERIORES				
División de Relaciones Exteriores				
División de Relaciones Exteriores	1.401	1.108	294	0
División de Relaciones Exteriores	1.401	1.108	294	0
DIVISIÓN DE RELACIONES EXTERIORES	1.401	1.108	294	0
DIVISIÓN DE SISTEMAS DE INFORMACIÓN Y TELECOMUNICACIONES				
Proyecto de renovación de los sistemas de gestión (PRSG) - Mejoramiento sobre el terreno	894	726	168	0
PRSG - Infraestructura técnica	216	215	0	0
Servicios de soluciones comerciales, PRSG - Cadena de suministro financiero	1.007	423	584	0
Servicios de soluciones comerciales, PRSG - Recursos humanos	200	198	2	0
Renovación de los sistemas de gestión - GO	2.316	1.563	754	0
Servicios de soluciones comerciales, Servicios de Intranet	27	27	0	0
Servicios de telecomunicaciones y tecnología de la información (STTI) - Preparación de programas informáticos (terreno)	74	55	19	0
Servicios de información y tecnología (SIT) - Operaciones y servicios de tecnología (terreno)	108	105	3	0
SIT, Apoyo sobre el terreno - Telecomunicaciones	284	243	41	0
SIT, Servicios al usuario (terreno)	11	0	11	0
STTI - Servicios de capacitación usuarios	4	0	4	0
SIT - Almacenamiento equipo de comunicaciones	1.227	1.157	71	0
SIT - Almacenamiento equipo TI	59	59	(0)	0
Servicio de Info. Tec. y telecomunicaciones - GO	1.794	1.646	148	0
DIVISIÓN DE SISTEMAS DE INFORMACIÓN Y TELECOMUNICACIONES	4.110	3.209	902	0
DEPARTAMENTO DE OPERACIONES				
División de Servicios Operacionales				
División de Apoyo a las Operaciones	1.239	957	281	0
División de Servicios Operacionales	1.239	957	281	0
Suministro de evaluaciones técnicas (análisis de políticas de evaluación - APE)	83	70	12	0
DEPARTAMENTO DE OPERACIONES	1.322	1.028	294	0

Cuadro 5

Fondo del Programa Anual	Obligaciones por liquidar al 1° de enero de 2005	Pagos en 2005	Cancelaciones en 2005	Obligaciones por liquidar al 31 de diciembre de 2005
DIVISIÓN DE GESTIÓN DE RECURSOS HUMANOS (DGRH)				
DGRH - Cesación voluntaria en el empleo	1.049	1.049	0	0
DGRH - Gastos especiales de personal	78	6	71	0
DGRH - Capacitación carrera de gestión	120	76	45	0
DGRH - Información y orientación	22	12	10	0
DGRH - Capacitación - Técnicas de comunicación	55	45	10	0
DGRH - Capacitación idiomas - CSSS	0	0	0	0
DGRH - Capacitación estudios ext. - CSSS	7	6	0	0
DGRH - Capacitación gestión de estrés - CSSS	3	2	1	0
Diseño, elaboración y producción de instrumentos de capacitación	22	2	20	0
Proyecto centro de evaluaciones	43	43	0	0
División de Gestión de Recursos Humanos	1.399	1.241	158	0
DIVISIÓN DE GESTIÓN DE RECURSOS HUMANOS	1.399	1.241	158	0
DIVISIÓN DE GESTIÓN FINANCIERA Y SUMINISTROS				
División de Gestión Financiera y Suministros				
Servicio de Recursos Financieros	0	0	0	0
Servicio de Gestión de Suministros	1.410	1.174	237	0
División de Gestión Financiera y Suministros	1.410	1.174	237	0
DIVISIÓN DE GESTIÓN FINANCIERA Y SUMINISTROS	1.410	1.174	237	0
OTROS PROGRAMAS MUNDIALES				
Otras operaciones mundiales				
Otras operaciones mundiales	0	0	0	0
Otras operaciones mundiales	0	0	0	0
OTRAS OPERACIONES MUNDIALES	0	0	0	0
PROGRAMAS MUNDIALES, TOTAL	0	0	0	0
PROGRAMAS MUNDIALES	11.677	9.421	2.255	0
SEDE				
OFICINA EJECUTIVA				
Oficina Ejecutiva				
Oficina Ejecutiva	238	134	104	0
Oficina Ejecutiva	238	134	104	0
OFICINA EJECUTIVA	238	134	104	0
DEPARTAMENTO DE PROTECCIÓN INTERNACIONAL				
División de Servicios de Protección Internacional (DSPI) - Oficina del Director	15	3	12	0
DSPI, Operaciones de protocolo y asesoramientos jurídico	18	7	11	0
DSPI, Sección de Capacidad de Protección	18	15	3	0

Cuadro 5

Fondo del Programa Anual	Obligaciones por liquidar al 1° de enero de 2005	Pagos en 2005	Cancelaciones en 2005	Obligaciones por liquidar al 31 de diciembre de 2005
DSPI, Servicios de reasentamiento	20	4	16	0
DSPI, Soluciones y apoyo a las operaciones	79	26	52	0
DSPI, Determinación de estatuto e información sobre protección	11	7	5	0
Departamento de Protección Internacional	161	62	99	0
DEPARTAMENTO DE PROTECCIÓN INTERNACIONAL	161	62	99	0
DIVISIÓN DE RELACIONES EXTERIORES (DRE)				
DRE, Oficina del Director	22	18	4	0
DRE, Servicio del Sector Privado y los Asuntos Públicos	21	20	1	0
DRE, Servicio de Relaciones con los Donantes y Movilización de Recursos (SRDMR)	63	42	22	0
DRE, Director	5	0	5	0
DRE, Dependencia de Enlace con las ONG	3	3	0	0
DRE, Secretaría y organizaciones internacionales	81	27	55	0
DRE, Servicio de Información Pública y Relaciones con los Medios de Información	43	12	31	0
DRE, Archivos, expedientes y comunicaciones	1	1	0	0
DRE, Sistema de Gestión Electrónica de Documentos - Gestión electrónica de documentos	49	41	9	0
División de Relaciones Exteriores	290	164	125	0
DIVISIÓN DE RELACIONES EXTERIORES	290	164	125	0
DIVISIÓN DE SISTEMAS DE INFORMACIÓN Y TELECOMUNICACIONES				
SIT, Telecomunicaciones	17	13	4	0
STTI, Servicios de información, tecnología y telecomunicaciones	128	112	16	0
Servicios de soluciones comerciales, aplicaciones, desarrollo y apoyo operacional	17	10	7	0
SIT, Operaciones y servicios técnicos - Sede	187	169	18	0
SIT, Servicios usuarios, Sede	146	55	91	0
STTI - Sección de la Nómina de Sueldos ACNUR	3	0	3	0
DIVISIÓN DE SISTEMAS DE INFORMACIÓN Y TELECOMUNICACIONES	499	359	139	0
DEPARTAMENTO DE OPERACIONES				
Departamento de Operaciones				
División de Apoyo a las Operaciones	299	186	114	0
Departamento de Operaciones	31	14	17	0
Oficinas regionales	354	162	192	0
Departamento de Operaciones	684	362	323	0
DEPARTAMENTO DE OPERACIONES	684	362	323	0
DIVISIÓN DE GESTIÓN DE RECURSOS HUMANOS				
Sección de la Nómina de Sueldos	24	180	(156)	0
DGRH, Oficina del Director	6	5	1	0

Cuadro 5

Fondo del Programa Anual	Obligaciones por liquidar al 1° de enero de 2005	Pagos en 2005	Cancelaciones en 2005	Obligaciones por liquidar al 31 de diciembre de 2005
DGRH, Sección de Administración de Personal	32	7	26	0
DGRH, Contratación y asignación de puestos	25	3	21	0
DGRH, Formación de personal	7	4	3	0
DGRH, Dependencia de Bienestar del Personal	11	3	8	0
DGRH, Servicio médico	246	144	102	0
División de Gestión de Recursos Humanos	351	346	5	0
DIVISIÓN DE GESTIÓN DE RECURSOS HUMANOS	351	346	5	0
DIVISIÓN DE GESTIÓN FINANCIERA Y SUMINISTROS				
División de Gestión Financiera y Suministros				
Oficina del Contralor	33	28	5	0
Servicio de Recursos Financieros	1.285	1.351	(66)	0
Servicio de Gestión de Suministros	767	549	217	0
Actividades conjuntas de las Naciones Unidas	534	526	8	0
División de Gestión Financiera y Suministros	2.619	2.454	164	0
DIVISIÓN DE GESTIÓN FINANCIERA Y SUMINISTROS	2.619	2.454	164	0
OTRAS SECCIONES DE LA SEDE				
Otras dependencias de la Sede				
Otras dependencias de la Sede	10	8	2	0
Otras dependencias de la Sede	10	8	2	0
OTRAS SECCIONES DE LA SEDE	10	8	2	0
SEDE	4.852	3.890	961	0
TOTAL				
TOTAL				
Total				
Total	4	4	0	0
(ninguno)	4	4	0	0
Total	4	4	0	0
(ninguno)	4	4	0	0
TOTAL	4	4	0	0
(ninguno)	4	4	0	0
TOTAL	4	4	0	0
(ninguno)	4	4	0	0
TOTAL DEL FONDO DEL PROGRAMA ANUAL	69.276	56.007	13.270	0

Estado de los proyectos de años anteriores
Obligaciones liquidadas y por liquidar al 31 de diciembre de 2005

(En miles de dólares de los EE.UU.)

Cuadro 5

Fondo para Programas Suplementarios	Obligaciones por liquidar al 1° de enero de 2005	Pagos en 2005	Cancelaciones en 2005	Obligaciones por liquidar al 31 de diciembre de 2005
TOTAL DEL ACNUR				
OPERACIONES SOBRE EL TERRENO				
ÁFRICA				
África occidental				
África occidental, total	4.429	3.650	779	0
Benin	0	0	0	0
Côte d'Ivoire	0	0	0	0
Ghana	0	0	0	0
Guinea	0	0	0	0
Liberia	0	(19)	19	0
Nigeria	0	0	0	0
Senegal	0	0	0	0
Sierra Leona	0	0	0	0
África occidental	4.429	3.630	799	0
África oriental y Cuerno de África				
Eritrea	0	0	0	0
Etiopía	297	282	16	0
Kenya	304	215	88	0
Sudán	156	133	23	0
Uganda	400	372	28	0
África oriental y Cuerno de África	1.157	1.003	155	0
África central y región de los Grandes Lagos				
Países de África central	1.042	1.042	0	0
Burundi	1.794	1.675	119	0
Chad	7.731	7.295	435	0
República Centroafricana	0	0	0	0
República del Congo	0	0	0	0
República Democrática del Congo	134	122	12	0
República Unida de Tanzania	596	579	17	0
África central y región de los Grandes Lagos	11.297	10.714	583	0

Cuadro 5

Fondo para Programas Suplementarios	Obligaciones por liquidar al 1° de enero de 2005	Pagos en 2005	Cancelaciones en 2005	Obligaciones por liquidar al 31 de diciembre de 2005
África meridional				
Angola	0	0	0	0
Namibia	0	0	0	0
Sudáfrica	0	0	0	0
Zambia	0	0	0	0
África meridional	0	0	0	0
ÁFRICA	16.883	15.347	1.536	0
CASWANAME				
Oriente Medio				
Oriente Medio, total	33	33	0	0
Arabia Saudita	0	0	0	0
Iraq	5.184	4.957	227	0
Jordania	41	33	8	0
Kuwait	0	0	0	0
Líbano	1	0	1	0
República Árabe Siria	0	0	0	0
Oriente Medio	5.259	5.023	236	0
Asia sudoccidental				
Asia sudoccidental, Total	28	16	12	0
Afganistán	2	(1)	3	0
Pakistán	0	0	0	0
República Islámica del Irán	42	42	0	0
Asia sudoccidental	72	57	15	0
Asia central				
Tayikistán	0	0	0	0
Turkmenistán	0	0	0	0
Uzbekistán	0	0	0	0
Asia central	0	0	0	0
CASWANAME	5.331	5.080	252	0
ASIA Y EL PACÍFICO				
Asia meridional				
Sri Lanka	(0)	(0)	0	0
Asia meridional	(0)	(0)	0	0

Cuadro 5

Fondo para Programas Suplementarios	Obligaciones por liquidar al 1° de enero de 2005	Pagos en 2005	Cancelaciones en 2005	Obligaciones por liquidar al 31 de diciembre de 2005
Asia oriental y el Pacífico				
Indonesia	0	0	0	0
Timor-Leste	0	0	0	0
Asia oriental y el Pacífico	0	0	0	0
ASIA Y EL PACÍFICO	(0)	(0)	0	0
EUROPA				
Europa central				
Turquía	1	0	1	0
Europa central	1	0	1	0
Europa occidental				
Alemania	0	0	0	0
Reino Unido	14	14	0	0
Europa occidental	14	14	0	0
Europa sudoriental				
Europa sudoriental, total	0	0	0	0
Albania	0	0	0	0
La ex República Yugoslava de Macedonia	0	0	0	0
Serbia y Montenegro	0	0	0	0
Europa sudoriental	0	0	0	0
EUROPA	15	14	1	0
OPERACIONES SOBRE EL TERRENO	22.229	20.440	1.789	0
PROGRAMAS MUNDIALES				
DIRECCIÓN Y GESTIÓN EJECUTIVAS				
Dirección y Gestión Ejecutivas				
Oficina Ejecutiva - Operaciones mundiales	0	0	0	0
Dirección y Gestión Ejecutivas	0	0	0	0
DIRECCIÓN Y GESTIÓN EJECUTIVAS	0	0	0	0
DIVISIÓN DE SERVICIOS DE PROTECCIÓN INTERNACIONAL				
División de Servicios de Protección Internacional				
División de Servicios de Protección Internacional	0	0	0	0
División de Servicios de Protección Internacional	0	0	0	0
DIVISIÓN DE SERVICIOS DE PROTECCIÓN INTERNACIONAL	0	0	0	0

Cuadro 5

Fondo para Programas Suplementarios	Obligaciones por liquidar al 1° de enero de 2005	Pagos en 2005	Cancelaciones en 2005	Obligaciones por liquidar al 31 de diciembre de 2005
DEPARTAMENTO DE OPERACIONES				
División de Servicios de Operaciones				
División de Servicios de Operaciones	0	0	0	0
División de Servicios de Operaciones	0	0	0	0
DEPARTAMENTO DE OPERACIONES	0	0	0	0
DIVISIÓN DE GESTIÓN FINANCIERA Y SUMINISTROS				
División de Gestión Financiera y Suministros				
Servicio de Gestión de Suministros	0	0	0	0
División de Gestión Financiera y Suministros	0	0	0	0
DIVISIÓN DE GESTIÓN FINANCIERA Y SUMINISTROS	0	0	0	0
PROGRAMAS MUNDIALES, TOTAL	0	0	0	0
PROGRAMAS MUNDIALES	0	0	0	0
SEDE				
OFICINA EJECUTIVA				
Oficina Ejecutiva				
Oficina Ejecutiva	0	0	0	0
Oficina Ejecutiva	0	0	0	0
OFICINA EJECUTIVA	0	0	0	0
DEPARTAMENTO DE PROTECCIÓN INTERNACIONAL				
Departamento de Protección Internacional	0	0	0	0
DEPARTAMENTO DE PROTECCIÓN INTERNACIONAL	0	0	0	0
DEPARTAMENTO DE OPERACIONES				
Departamento de Operaciones				
Oficinas regionales	0	(1)	1	0
Departamento de Operaciones	0	(1)	1	0
DEPARTAMENTO DE OPERACIONES	0	(1)	1	0
DIVISIÓN DE GESTIÓN DE RECURSOS HUMANOS				
Sección de la Nómina de Sueldos	0	(0)	0	0
División de Gestión de Recursos Humanos	0	(0)	0	0
DIVISIÓN DE GESTIÓN DE RECURSOS HUMANOS	0	(0)	0	0

Cuadro 5

Fondo para Programas Suplementarios	Obligaciones por liquidar al 1° de enero de 2005	Pagos en 2005	Cancelaciones en 2005	Obligaciones por liquidar al 31 de diciembre de 2005
DIVISIÓN DE GESTIÓN FINANCIERA Y SUMINISTROS				
División de Gestión Financiera y Suministros				
Servicio de Recursos Financieros	0	(0)	0	0
Actividades conjuntas de las Naciones Unidas	11	11	0	0
División de Gestión Financiera y Suministros	11	10	0	0
DIVISIÓN DE GESTIÓN FINANCIERA Y SUMINISTROS	11	10	0	0
SEDE	11	9	1	0
TOTAL DEL FONDO PARA PROGRAMAS SUPLEMENTARIOS	22.240	20.449	1.790	0

Estado de ingresos y gastos, por fondo/región/país/territorio correspondiente al año que terminó el 31 de diciembre de 2005

(En miles de dólares de los EE.UU.)

Anexo del estado financiero I

Fondo del Programa Anual	Contribuciones en el ejercicio en curso	Ingresos varios	Gastos en el ejercicio en curso	Ajustes de ejercicios anteriores	Cancelaciones de obligaciones de ejercicios anteriores	Transferencias entre fondos	Saldo al comienzo del ejercicio	Saldo al final del ejercicio
TOTAL DEL ACNUR								
OPERACIONES SOBRE EL TERRENO								
ÁFRICA								
África, total	65.446	0	0	0	0	(65.446)	0	(0)
África occidental	78.907	595	120.563	1.146	1.909	38.672	387	1.053
África oriental y Cuerno de África	58.998	1.217	96.832	750	1.313	34.554	(0)	0
África central y región de los Grandes Lagos	63.568	1.684	78.351	78	2.033	11.074	38	123
África meridional	26.445	206	51.824	319	774	23.590	491	0
ÁFRICA	293.363	3.702	347.570	2.292	6.030	42.444	916	1.176
CASWANAME								
CASWANAME, total	0	0	0	0	0	0	0	0
África septentrional	4.004	2	6.906	41	192	3.434	(0)	767
Oriente Medio	11.499	13	17.522	299	379	5.530	(0)	199
Asia sudoccidental	73.092	532	92.237	499	1.375	10.000	6.824	86
Asia central	2.478	218	6.969	20	86	4.156	12	0
CASWANAME	91.072	765	123.633	859	2.032	23.120	6.836	1.052
ASIA Y EL PACÍFICO								
Asia y el Pacífico, total	5.140	0	0	0	0	(5.129)	1	11
Asia meridional	18.606	66	22.137	(624)	506	3.447	261	126
Asia oriental y el Pacífico	18.932	74	32.046	450	325	12.182	82	(0)
ASIA Y EL PACÍFICO	42.678	140	54.183	(174)	832	10.500	344	137
EUROPA								
Europa, total	0	0	0	0	0	0	0	0
Europa oriental	19.164	32	29.520	(239)	224	10.703	0	363
Europa central	4.512	3	16.181	(53)	69	11.845	0	195
Europa occidental	3.762	12	18.278	(126)	106	14.518	7	(0)
Europa sudoriental	26.303	78	43.632	186	419	17.079	0	432
EUROPA	53.740	125	107.612	(232)	818	54.144	7	990
AMÉRICA								
América, total	0	0	0	0	0	0	0	0
Sudamérica, total	0	0	0	0	0	0	0	0
Norte de Sudamérica	14.814	36	16.884	190	59	2.260	617	1.092
Sur de Sudamérica	1.660	0	4.055	30	45	2.046	275	0
América del Norte y el Caribe	2.204	25	7.794	12	232	5.320	0	0
América Central y México	1.558	8	2.673	6	6	1.096	0	0
AMÉRICA	20.236	70	31.406	238	341	10.721	891	1.092
OPERACIONES SOBRE EL TERRENO	501.089	4.802	664.403	2.983	10.053	140.929	8.994	4.447

Fondo del Programa Anual	Contribuciones en el ejercicio en curso	Ingresos varios	Gastos en el ejercicio en curso	Ajustes de ejercicios anteriores	Cancelaciones de obligaciones de ejercicios anteriores	Transferencias entre fondos	Saldo al comienzo del ejercicio	Saldo al final del ejercicio
PROGRAMAS MUNDIALES								
DIRECCIÓN Y GESTIÓN EJECUTIVAS								
Dirección y Gestión Ejecutivas	4.901	77	14.695	(6)	132	9.591	0	0
DIRECCIÓN Y GESTIÓN EJECUTIVAS	4.901	77	14.695	(6)	132	9.591	0	0
DIVISIÓN DE SERVICIOS DE PROTECCIÓN INTERNACIONAL								
División de Servicios de Protección Internacional	7.123	0	9.026	482	240	1.280	1.034	1.132
DIVISIÓN DE SERVICIOS DE PROTECCIÓN INTERNACIONAL	7.123	0	9.026	482	240	1.280	1.034	1.132
DIVISIÓN DE RELACIONES EXTERIORES								
División de Relaciones Exteriores	846	0	7.190	30	294	6.116	89	186
DIVISIÓN DE RELACIONES EXTERIORES	846	0	7.190	30	294	6.116	89	186
DIVISIÓN DE SISTEMAS DE INFORMACIÓN Y TELECOMUNICACIONES								
Proyecto de renovación de los sistemas de gestión (PRSG) - GO	0	0	17.922	0	754	17.168	0	0
Servicios de información, tecnología y telecomunicaciones - GO	0	0	1.088	0	148	940	0	0
DIVISIÓN DE SISTEMAS DE INFORMACIÓN Y TELECOMUNICACIONES	0	0	19.010	0	902	18.108	0	0
DEPARTAMENTO DE OPERACIONES								
División de Servicios Operacionales	9.537	0	8.839	129	281	(427)	946	1.626
Suministro de evaluaciones técnicas (análisis de políticas de evaluación)	167	0	221	80	12	(39)	0	0
DEPARTAMENTO DE OPERACIONES	9.704	0	9.060	209	294	(465)	946	1.626
DIVISIÓN DE GESTIÓN DE RECURSOS HUMANOS								
División de Gestión de Recursos Humanos	0	0	13.457	(108)	158	13.293	114	0
DIVISIÓN DE GESTIÓN DE RECURSOS HUMANOS	0	0	13.457	(108)	158	13.293	114	0
DIVISIÓN DE GESTIÓN FINANCIERA Y SUMINISTROS								
División de la Gestión Financiera y Suministros	0	0	561	0	237	325	0	0
DIVISIÓN DE GESTIÓN FINANCIERA Y SUMINISTROS	0	0	561	0	237	325	0	0
OTROS PROGRAMAS MUNDIALES								
Otras operaciones mundiales	0	0	0	0	0	0	0	0
OTROS PROGRAMAS MUNDIALES	0	0	0	0	0	0	0	0
Operaciones mundiales	19.417	0	0	(133)	0	(19.285)	0	0
PROGRAMAS MUNDIALES, TOTAL	19.417	0	0	(133)	0	(19.285)	0	0
PROGRAMAS MUNDIALES	41.991	77	72.999	474	2.255	28.963	2.182	2.944

Anexo del estado financiero I

Fondo del Programa Anual	Contribuciones en el ejercicio en curso	Ingresos varios	Gastos en el ejercicio en curso	Ajustes de ejercicios anteriores	Cancelaciones de obligaciones de ejercicios anteriores	Transferencias entre fondos	Saldo al comienzo del ejercicio	Saldo al final del ejercicio
SEDE								
OFICINA EJECUTIVA								
Oficina Ejecutiva	409	0	4.852	3	104	3.493	930	87
OFICINA EJECUTIVA	409	0	4.852	3	104	3.493	930	87
DEPARTAMENTO DE PROTECCIÓN INTERNACIONAL								
Departamento de Protección Internacional	96	37	8.629	0	99	8.348	49	0
DEPARTAMENTO DE PROTECCIÓN INTERNACIONAL	96	37	8.629	0	99	8.348	49	0
DIVISIÓN DE RELACIONES EXTERIORES								
División de Relaciones Exteriores	0	0	9.339	3	125	9.211	0	0
DIVISIÓN DE RELACIONES EXTERIORES	0	0	9.339	3	125	9.211	0	0
DIVISIÓN DE SISTEMAS DE INFORMACIÓN Y TELECOMUNICACIONES								
SIT, Telecomunicaciones	0	0	233	0	4	228	0	0
STTI, Servicios de información, tecnología y telecomunicaciones	0	9	4.910	0	16	4.885	0	0
Servicios de soluciones comerciales, apoyo a las actividades de desarrollo de aplicaciones	0	0	164	0	7	157	0	0
SIT, Operaciones y servicios de tecnología (Sede)	0	0	230	0	18	212	0	0
SIT, Servicios al usuario (Sede)	0	0	1.137	0	91	1.046	0	0
STTI, Sección de la Nómina de Sueldos (ACNUR)	0	0	0	0	3	(3)	0	0
DIST, Oficina del Director	0	0	424	0	0	424	0	0
DIVISIÓN DE SISTEMAS DE INFORMACIÓN Y TELECOMUNICACIONES	0	9	7.098	0	139	6.949	0	0
DEPARTAMENTO DE OPERACIONES								
Departamento de Operaciones	2.765	0	38.098	1	323	35.005	4	0
DEPARTAMENTO DE OPERACIONES	2.765	0	38.098	1	323	35.005	4	0
DIVISIÓN DE GESTIÓN DE RECURSOS HUMANOS								
División de Gestión de Recursos Humanos	0	1	13.366	155	5	12.819	386	0
DIVISIÓN DE GESTIÓN DE RECURSOS HUMANOS	0	1	13.366	155	5	12.819	386	0
DIVISIÓN DE GESTIÓN FINANCIERA Y SUMINISTROS								
División de Gestión Financiera y Suministros	403	1.417	16.729	11	164	15.030	(0)	297
DIVISIÓN DE GESTIÓN FINANCIERA Y SUMINISTROS	403	1.417	16.729	11	164	15.030	(0)	297
OTRAS SECCIONES DE LA SEDE								
Otras dependencias de la Sede	0	1	395	1	2	386	6	0
OTRAS SECCIONES DE LA SEDE	0	1	395	1	2	386	6	0

Anexo del estado financiero I

Fondo del Programa Anual	Contribuciones en el ejercicio en curso	Ingresos varios	Gastos en el ejercicio en curso	Ajustes de ejercicios anteriores	Cancelaciones de obligaciones de ejercicios anteriores	Transferencias entre fondos	Saldo al comienzo del ejercicio	Saldo al final del ejercicio
SEDE, TOTAL								
Sede, total	25.923	0	0	0	0	(25.923)	0	0
SEDE, TOTAL	25.923	0	0	0	0	(25.923)	0	0
SEDE	29.597	1.465	98.506	174	961	65.318	1.374	384
RESERVA OPERACIONAL								
RESERVA OPERACIONAL								
Reserva Operacional	7.169	0	0	0	0	(17.169)	10.000	0
RESERVA OPERACIONAL	7.169	0	0	0	0	(17.169)	10.000	0
RESERVA OPERACIONAL	7.169	0	0	0	0	(17.169)	10.000	0
TOTAL								
TOTAL								
Total	218.663	0	0	(75)	0	(219.975)	1.387	(0)
TOTAL	218.663	0	0	(75)	0	(219.975)	1.387	(0)
TOTAL	218.663	0	0	(75)	0	(219.975)	1.387	(0)
TOTAL DEL FONDO DEL PROGRAMA ANUAL	798.509	6.344	835.908	3.557	13.270	(1.935)	23.937	7.775

Estado de ingresos y gastos, por fondo/región/país/territorio correspondiente al año que terminó el 31 de diciembre de 2005

(En miles de dólares de los EE.UU.)

Anexo del estado financiero I

Fondo Fiduciario del Programa Anual	Contribuciones en el ejercicio en curso	Ingresos varios	Gastos en el ejercicio en curso	Ajustes de ejercicios anteriores	Cancelaciones de obligaciones de ejercicios anteriores	Transferencias entre fondos	Saldo al comienzo del ejercicio	Saldo al final del ejercicio
TOTAL DEL ACNUR								
OPERACIONES SOBRE EL TERRENO								
África	0	0	0	(25)	0	0	25	0
CASWANAME	0	0	0	0	0	0	0	0
OPERACIONES SOBRE EL TERRENO	0	0	0	(25)	0	0	25	0
PROGRAMAS MUNDIALES								
Programas mundiales, total	0	0	0	(339)	0	0	339	0
PROGRAMAS MUNDIALES	0	0	0	(339)	0	0	339	0
SEDE								
Oficina Ejecutiva	0	0	0	0	0	0	0	0
División de Relaciones Exteriores	0	0	0	0	0	0	0	0
Departamento de Operaciones	0	0	0	(40)	0	0	40	0
Sede, total	0	0	0	0	0	0	0	0
SEDE	0	0	0	(40)	0	0	40	0
TOTAL DEL FONDO FIDUCIARIO DEL PROGRAMA ANUAL	0	0	0	(403)	0	0	403	0

Estado de ingresos y gastos, por fondo/región/país/territorio correspondiente al año que terminó el 31 de diciembre de 2005

(En miles de dólares de los EE.UU.)

Anexo del estado financiero I

Fondo del Presupuesto Ordinario de las Naciones Unidas	Contribuciones en el ejercicio en curso	Ingresos varios	Gastos en el ejercicio en curso	Ajustes de ejercicios anteriores	Cancelaciones de obligaciones de ejercicios anteriores	Transferencias entre fondos	Saldo al comienzo del ejercicio	Saldo al final del ejercicio
TOTAL DEL ACNUR								
SEDE								
Oficina Ejecutiva	0	0	3.131	0	0	0	(3.034)	(6.164)
División de Relaciones Exteriores	0	0	6.027	0	0	0	(5.614)	(11.641)
División de Sistemas de Información y Telecomunicaciones	0	0	5.380	0	0	0	(5.450)	(10.831)
División de Gestión de Recursos Humanos	0	0	6.209	0	0	0	(6.112)	(12.321)
División de Gestión Financiera y Suministros	0	0	17.786	0	0	0	(7.540)	(25.326)
Sede, total	38.494	0	0	0	0	0	27.750	66.244
SEDE	38.494	0	38.534	0	0	0	0	(40)
TOTAL								
Total	776	0	0	0	0	0	0	776
TOTAL	776	0	0	0	0	0	0	776
TOTAL DEL FONDO DEL PRESUPUESTO ORDINARIO DE LAS NACIONES UNIDAS	39.270	0	38.534	0	0	0	0	736

Estado de ingresos y gastos, por fondo/región/país/territorio correspondiente al año que terminó el 31 de diciembre de 2005

(En miles de dólares de los EE.UU.)

Anexo del estado financiero I

Fondo para Programas Suplementarios	Contribuciones en el ejercicio en curso	Ingresos varios	Gastos en el ejercicio en curso	Ajustes de ejercicios anteriores	Cancelaciones de obligaciones de ejercicios anteriores	Transferencias entre fondos	Saldo al comienzo del ejercicio	Saldo al final del ejercicio
TOTAL DEL ACNUR								
OPERACIONES SOBRE EL TERRENO								
ÁFRICA								
África, total								
África, total	22.802	0	0	0	0	(21.470)	0	1.332
África, total	22.802	0	0	0	0	(21.470)	0	1.332
África occidental								
África occidental, total	0	0	0	11	779	(791)	0	0
Benin	0	0	0	0	0	0	0	0
Côte d'Ivoire	0	0	0	0	0	0	0	0
Gambia	0	0	0	5	0	(5)	0	0
Ghana	0	0	0	(1)	0	1	0	0
Guinea	0	0	0	0	0	0	0	0
Liberia	0	0	0	0	19	(19)	0	0
Nigeria	0	0	0	1	0	(1)	0	0
Senegal	0	0	0	0	0	0	0	0
Sierra Leona	0	0	0	2	0	(2)	0	0
África occidental	0	0	0	17	799	(816)	0	0
África oriental y Cuerno de África								
África oriental y Cuerno de África, total	0	0	0	0	0	(4.973)	4.973	0
Eritrea	0	0	0	0	0	0	0	0
Etiopía	1.294	0	2.731	0	16	1.422	0	0
Kenya	0	0	2.214	0	88	2.126	0	0
Somalia	1.018	0	1.302	0	0	284	0	0
Sudán	40.567	0	49.094	50	23	10.798	374	2.716
Uganda	0	0	2.120	0	28	2.092	0	0
África oriental y Cuerno de África	42.878	0	57.462	50	155	11.749	5.347	2.716
África central y región de los Grandes Lagos								
África central y región de los Grandes Lagos	33.355	0	0	0	0	(34.392)	1.043	5
Burundi	15.751	0	33.823	118	119	17.835	0	0
Chad	49.903	0	63.384	3.899	435	(3.493)	15.127	2.486
República Centroafricana	0	0	1.000	0	0	990	11	0
República del Congo	702	0	1.760	0	0	1.053	5	0
República Democrática del Congo	7.262	0	14.587	0	12	7.313	0	0
República Unida de Tanzania	2.047	0	9.083	77	17	6.943	0	0
Rwanda	0	0	297	0	0	297	0	0
África central y región de los Grandes Lagos	109.020	0	123.935	4.094	583	(3.456)	16.185	2.491

Anexo del estado financiero I

Fondo para Programas Suplementarios	Contribuciones en el ejercicio en curso	Ingresos varios	Gastos en el ejercicio en curso	Ajustes de ejercicios anteriores	Cancelaciones de obligaciones de ejercicios anteriores	Transferencias entre fondos	Saldo al comienzo del ejercicio	Saldo al final del ejercicio
África meridional								
África meridional, total	0	0	0	0	0	(0)	0	0
Angola	0	0	4	0	0	4	(0)	0
Namibia	0	0	0	0	0	0	0	0
Zambia	0	0	0	(124)	0	(0)	124	(0)
África meridional	0	0	4	(124)	0	4	124	(0)
ÁFRICA	174.700	0	181.400	4.037	1.536	(13.989)	21.656	6.539
CASWANAME								
CASWANAME, total								
CASWANAME, total	417	0	0	0	0	(417)	0	0
CASWANAME, total	417	0	0	0	0	(417)	0	0
África septentrional								
África septentrional, total	1.716	0	0	0	0	(631)	0	1.085
Sáhara Occidental	0	0	511	0	0	511	0	0
África septentrional	1.716	0	511	0	0	(120)	0	1.085
Oriente Medio								
Oriente Medio, total	9.604	0	477	0	0	(14.723)	14.456	8.860
Arabia Saudita	0	0	0	0	0	0	0	0
Egipto	0	0	78	0	0	78	0	0
Iraq	11.683	0	24.481	1.221	227	6.952	4.399	0
Jordania	0	0	2.836	236	8	2.592	0	0
Kuwait	0	0	0	0	0	0	0	0
Líbano	0	0	363	0	1	362	0	0
República Árabe Siria	0	0	221	2	0	219	0	0
Oriente Medio	21.286	0	28.457	1.459	236	(4.520)	18.854	8.860
Asia sudoccidental								
Asia sudoccidental, total	0	0	(0)	0	12	(12)	0	0
Afganistán	0	0	0	22	3	(25)	0	0
Pakistán	30.234	0	10.739	0	0	(2.116)	0	17.379
República Islámica del Irán	15	0	1.818	171	0	1.632	0	0
Asia sudoccidental	30.249	0	12.557	193	15	(522)	0	17.379
Asia central								
Tayikistán	0	0	0	0	0	0	0	0
Turkmenistán	0	0	0	0	0	0	0	0
Uzbekistán	0	0	0	0	0	0	0	0
Asia central	0	0	0	0	0	0	0	0
CASWANAME	53.668	0	41.525	1.652	252	(5.578)	18.854	27.323
ASIA Y EL PACÍFICO								
Asia y el Pacífico, total								
Asia y el Pacífico, total	13.397	0	(0)	0	0	(1.193)	0	12.204
Asia y el Pacífico, total	13.397	0	(0)	0	0	(1.193)	0	12.204

Anexo del estado financiero I

Fondo para Programas Suplementarios	Contribuciones en el ejercicio en curso	Ingresos varios	Gastos en el ejercicio en curso	Ajustes de ejercicios anteriores	Cancelaciones de obligaciones de ejercicios anteriores	Transferencias entre fondos	Saldo al comienzo del ejercicio	Saldo al final del ejercicio
Asia meridional								
Asia meridional, total	0	0	0	0	0	0	0	0
Sri Lanka	14.912	0	9.257	0	0	(1.044)	0	4.611
Asia meridional	14.912	0	9.257	0	0	(1.044)	0	4.611
Asia oriental y el Pacífico								
Asia oriental y el Pacífico, total	0	0	0	0	0	0	0	0
Indonesia	29.427	0	19.214	0	0	(2.160)	0	8.054
Timor-Leste	0	0	0	0	0	0	0	0
Otros países de Asia oriental	0	0	0	0	0	0	0	0
Asia oriental y el Pacífico	29.427	0	19.214	0	0	(2.160)	0	8.054
ASIA Y EL PACÍFICO	57.736	0	28.471	0	0	(4.397)	0	24.869
EUROPA								
Europa central								
Turquía	0	0	619	0	1	618	0	0
Europa central	0	0	619	0	1	618	0	0
Europa occidental								
Alemania	0	0	63	0	0	63	0	0
Bélgica	0	0	0	0	0	0	0	0
Reino Unido	0	0	36	42	0	(6)	0	0
Europa occidental	0	0	99	42	0	57	0	0
Europa sudoriental								
Europa sudoriental, total	0	0	0	0	0	0	0	0
Albania	0	0	0	0	0	0	0	0
La ex República Yugoslava de Macedonia	0	0	0	0	0	0	0	0
Serbia y Montenegro	0	0	0	0	0	0	0	0
Europa sudoriental	0	0	0	0	0	0	0	0
EUROPA	0	0	718	42	1	675	0	0
OPERACIONES SOBRE EL TERRENO	286.104	0	252.114	5.731	1.789	(23.289)	40.510	58.731
PROGRAMAS MUNDIALES								
DIRECCIÓN Y GESTIÓN EJECUTIVAS								
Dirección y Gestión Ejecutivas								
Servicio de Emergencia y Seguridad	0	0	0	96	0	(96)	0	0
Dirección y Gestión Ejecutivas	0	0	0	96	0	(96)	0	0
DIRECCIÓN Y GESTIÓN EJECUTIVAS	0	0	0	96	0	(96)	0	0

Fondo para Programas Suplementarios	Contribuciones en el ejercicio en curso	Ingresos varios	Gastos en el ejercicio en curso	Ajustes de ejercicios anteriores	Cancelaciones de obligaciones de ejercicios anteriores	Transferencias entre fondos	Saldo al comienzo del ejercicio	Saldo al final del ejercicio
DEPARTAMENTO DE OPERACIONES								
División de Servicios Operacionales								
División de Apoyo a las Operaciones	0	0	0	(477)	0	0	477	0
División de Servicios Operacionales	0	0	0	(477)	0	0	477	0
DEPARTAMENTO DE OPERACIONES	0	0	0	(477)	0	0	477	0
Operaciones mundiales	0	0	0	(364)	0	364	0	0
PROGRAMAS MUNDIALES, TOTAL	0	0	0	(364)	0	364	0	0
PROGRAMAS MUNDIALES	0	0	0	(745)	0	268	477	0
SEDE								
OFICINA EJECUTIVA								
Oficina Ejecutiva								
Oficina Ejecutiva	0	0	0	0	0	0	0	0
Oficina Ejecutiva	0	0	0	0	0	0	0	0
OFICINA EJECUTIVA	0	0	0	0	0	0	0	0
DEPARTAMENTO DE OPERACIONES								
Departamento de Operaciones								
Departamento de Operaciones	1.400	0	4.473	0	0	3.073	0	0
Oficinas regionales	0	0	1.768	0	1	1.767	0	0
Departamento de Operaciones	1.400	0	6.241	0	1	4.840	0	0
DEPARTAMENTO DE OPERACIONES	1.400	0	6.241	0	1	4.840	0	0
DIVISIÓN DE GESTIÓN DE RECURSOS HUMANOS								
Sección de la Nómina de Sueldos	0	0	0	0	0	(0)	0	0
División de Gestión de Recursos Humanos	0	0	0	0	0	(0)	0	0
DIVISIÓN DE GESTIÓN DE RECURSOS HUMANOS	0	0	0	0	0	(0)	0	0
DIVISIÓN DE GESTIÓN FINANCIERA Y SUMINISTROS								
División de Gestión Financiera y Suministros								
Servicio de Recursos Financieros	0	0	0	0	0	(0)	0	0
Actividades conjuntas de las Naciones Unidas	0	0	121	0	0	121	0	0
División de Gestión Financiera y Suministros	0	0	121	0	0	121	0	0
DIVISIÓN DE GESTIÓN FINANCIERA Y SUMINISTROS	0	0	121	0	0	121	0	0
SEDE, TOTAL								
Sede, total								
Sede, total	0	0	0	0	0	0	0	0
Sede, total	0	0	0	0	0	0	0	0
SEDE, TOTAL	0	0	0	0	0	0	0	0
SEDE	1.400	0	6.362	0	1	4.960	0	0

Anexo del estado financiero I

Fondo para Programas Suplementarios	Contribuciones en el ejercicio en curso	Ingresos varios	Gastos en el ejercicio en curso	Ajustes de ejercicios anteriores	Cancelaciones de obligaciones de ejercicios anteriores	Transferencias entre fondos	Saldo al comienzo del ejercicio	Saldo al final del ejercicio
TOTAL								
TOTAL								
Total	0	0	0	0	0	0	0	0
Total	0	0	0	0	0	0	0	0
TOTAL	0	0	0	0	0	0	0	0
TOTAL	0	0	0	0	0	0	0	0
TOTAL DEL FONDO PARA PROGRAMAS SUPLEMENTARIOS	287.504	0	258.475	4.986	1.790	(18.061)	40.987	58.731

Estado de ingresos y gastos, por fondo/región/país/territorio correspondiente al año que terminó el 31 de diciembre de 2005

(En miles de dólares de los EE.UU.)

Fondo Fiduciario para Programas Suplementarios	Anexo del estado financiero I							
	Contribuciones en el ejercicio en curso	Ingresos varios	Gastos en el ejercicio en curso	Ajustes de ejercicios anteriores	Cancelaciones de obligaciones de ejercicios anteriores	Transferencias entre fondos	Saldo al comienzo del ejercicio	Saldo al final del ejercicio
TOTAL DEL ACNUR								
PROGRAMAS MUNDIALES								
Departamento de Operaciones	0	0	0	692	0	0	(692)	0
Programas mundiales, total	0	0	0	0	0	(364)	364	0
PROGRAMAS MUNDIALES	0	0	0	692	0	(364)	(328)	0
SEDE								
Oficina Ejecutiva	0	0	0	0	0	0	0	0
SEDE	0	0	0	0	0	0	0	0
TOTAL DEL FONDO FIDUCIARIO PARA PROGRAMAS SUPLEMENTARIOS	0	0	0	692	0	(364)	(328)	0

Estado de ingresos y gastos, por fondo/región/país/territorio correspondiente al año que terminó el 31 de diciembre de 2005

(En miles de dólares de los EE.UU.)

Anexo del estado financiero I

Funcionarios subalternos del cuadro orgánico	Contribuciones en el ejercicio en curso	Ingresos varios	Gastos en el ejercicio en curso	Ajustes de ejercicios anteriores	Cancelaciones de obligaciones de ejercicios anteriores	Transferencias entre fondos	Saldo al comienzo del ejercicio	Saldo al final del ejercicio
TOTAL DEL ACNUR								
OPERACIONES SOBRE EL TERRENO								
ÁFRICA								
África occidental								
África occidental, total	0	0	8	0	0	0	(22)	(30)
Côte d'Ivoire	0	0	0	0	0	0	(44)	(44)
Ghana	0	0	87	0	0	0	(84)	(171)
Guinea	0	0	137	0	0	0	(109)	(246)
Senegal	0	0	92	0	0	0	(56)	(148)
Sierra Leona	0	0	13	0	0	0	(110)	(123)
África occidental	0	0	336	0	0	0	(426)	(762)
África oriental y Cuerno de África								
África oriental y Cuerno de África, total	0	0	16	0	0	0	(34)	(50)
Djibouti	0	0	8	0	0	0	(74)	(81)
Eritrea	0	0	30	0	0	0	(66)	(96)
Etiopía	0	0	683	0	0	0	(405)	(1.088)
Kenya	0	0	393	0	0	0	(392)	(785)
Somalia	0	0	96	0	0	0	(37)	(133)
Sudán	0	0	143	0	0	0	0	(143)
Uganda	0	0	276	0	0	0	(288)	(564)
África oriental y Cuerno de África	0	0	1.644	0	0	0	(1.296)	(2.940)
África central y región de los Grandes Lagos								
Chad	0	0	91	5	0	0	(35)	(120)
República del Congo	0	0	106	0	0	0	0	(106)
República Democrática del Congo	0	0	34	0	0	0	0	(34)
República Unida de Tanzania	0	0	320	1	0	0	(244)	(563)
Rwanda	0	0	7	0	0	0	(115)	(123)
África central y región de los Grandes Lagos	0	0	558	6	0	0	(394)	(946)
África meridional								
África meridional, total	0	0	7	0	0	0	(2)	(9)
Angola	0	0	185	2	0	0	(170)	(352)
Malawi	0	0	0	0	0	0	(50)	(50)
Mozambique	0	0	86	0	0	0	(63)	(149)
Namibia	0	0	0	0	0	0	(28)	(28)
Sudáfrica	0	0	165	0	0	0	(126)	(291)

Anexo del estado financiero I

Funcionarios subalternos del cuadro orgánico	Contribuciones en el ejercicio en curso	Ingresos varios	Gastos en el ejercicio en curso	Ajustes de ejercicios anteriores	Cancelaciones de obligaciones de ejercicios anteriores	Transferencias entre fondos	Saldo al comienzo del ejercicio	Saldo al final del ejercicio
Zambia	0	0	175	0	0	0	(221)	(396)
Zimbabwe	0	0	61	0	0	0	(50)	(111)
África meridional	0	0	680	2	0	0	(708)	(1.386)
ÁFRICA	0	0	3.217	9	0	0	(2.825)	(6.033)
CASWANAME								
CASWANAME, total								
CASWANAME, total	0	0	1	0	0	0	(4)	(5)
CASWANAME, total	0	0	1	0	0	0	(4)	(5)
África septentrional								
Mauritania	0	0	22	0	0	0	0	(22)
África septentrional	0	0	22	0	0	0	0	(22)
Oriente Medio								
Egipto	0	0	56	0	0	0	(77)	(133)
Jordania	0	0	69	0	0	0	(45)	(114)
República Árabe Siria	0	0	6	0	0	0	(76)	(82)
Yemen	0	0	34	0	0	0	(50)	(84)
Oriente Medio	0	0	165	0	0	0	(248)	(413)
Asia sudoccidental								
Afganistán	0	0	198	2	0	0	(175)	(371)
República Islámica del Irán	0	0	81	0	0	0	(90)	(171)
Asia sudoccidental	0	0	279	3	0	0	(265)	(542)
CASWANAME	0	0	466	3	0	0	(518)	(981)
ASIA Y EL PACÍFICO								
Asia y el Pacífico, total								
Asia y el Pacífico, total	0	0	13	0	0	0	(13)	(26)
Asia y el Pacífico, total	0	0	13	0	0	0	(13)	(26)
Asia meridional								
Bangladesh	0	0	71	0	0	0	(77)	(148)
India	0	0	82	0	0	0	(84)	(166)
Nepal	0	0	213	0	0	0	(161)	(374)
Sri Lanka	0	0	135	0	0	0	(166)	(301)
Asia meridional	0	0	502	0	0	0	(487)	(989)
Asia oriental y el Pacífico								
Camboya	0	0	65	0	0	0	(48)	(133)
China	0	0	144	0	0	0	(136)	(281)
Indonesia	0	0	1	0	0	0	0	(1)
Malasia	0	0	19	0	0	0	(64)	(83)
Myanmar	0	0	115	0	0	0	(199)	(314)
Tailandia	0	0	253	10	0	0	(260)	(503)
Asia oriental y el Pacífico	0	0	598	10	0	0	(707)	(1.295)
ASIA Y EL PACÍFICO	0	0	1.113	10	0	0	(1.208)	(2.310)

Anexo del estado financiero I

Funcionarios subalternos del cuadro orgánico	Contribuciones en el ejercicio en curso	Ingresos varios	Gastos en el ejercicio en curso	Ajustes de ejercicios anteriores	Cancelaciones de obligaciones de ejercicios anteriores	Transferencias entre fondos	Saldo al comienzo del ejercicio	Saldo al final del ejercicio
EUROPA								
Europa, total								
Europa, total	0	0	38	0	0	0	(23)	(61)
Europa, total	0	0	38	0	0	0	(23)	(61)
Europa oriental								
Armenia	0	0	0	0	0	0	(68)	(68)
Azerbaiyán	0	0	135	0	0	0	(115)	(249)
Federación de Rusia	0	0	238	0	0	0	(271)	(509)
Georgia	0	0	19	0	0	0	(68)	(87)
Europa oriental	0	0	392	0	0	0	(522)	(914)
Europa central								
Chipre	0	0	17	0	0	0	0	(17)
Eslovenia	0	0	74	0	0	0	(73)	(147)
República Checa	0	0	17	1	0	0	(70)	(85)
Turquía	0	0	118	1	0	0	(142)	(258)
Europa central	0	0	226	2	0	0	(284)	(508)
Europa occidental								
Bélgica	0	0	0	0	0	0	(43)	(43)
Suiza	0	0	54	0	0	0	(18)	(71)
Europa occidental	0	0	54	0	0	0	(61)	(114)
Europa sudoriental								
Europa sudoriental, total	0	0	0	0	0	0	(6)	(6)
Bosnia y Herzegovina	0	0	196	0	0	0	(400)	(596)
Croacia	0	0	0	0	0	0	(41)	(41)
La ex República Yugoslava de Macedonia	0	0	76	0	0	0	(64)	(140)
Serbia y Montenegro	0	0	89	1	0	0	(129)	(217)
Europa sudoriental	0	0	360	1	0	0	(640)	(999)
EUROPA	0	0	1.070	3	0	0	(1.530)	(2.596)
AMÉRICA								
América, total								
América, total	0	0	0	0	0	0	(9)	(9)
América, total	0	0	0	0	0	0	(9)	(9)
Norte de Sudamérica								
Colombia	0	0	66	0	0	0	(81)	(148)
Venezuela, Oficina regional	0	0	68	0	0	0	(57)	(125)
Norte de Sudamérica	0	0	135	0	0	0	(138)	(273)
América del Norte y el Caribe								
Estados Unidos de América	0	0	220	3	0	0	(165)	(383)
América del Norte y el Caribe	0	0	220	3	0	0	(165)	(383)
AMÉRICA	0	0	355	3	0	0	(313)	(665)
OPERACIONES SOBRE EL TERRENO	0	0	6.221	27	0	0	(6.392)	(12.586)

Funcionarios subalternos del cuadro orgánico	Contribuciones en el ejercicio en curso	Ingresos varios	Gastos en el ejercicio en curso	Ajustes de ejercicios anteriores	Cancelaciones de obligaciones de ejercicios anteriores	Transferencias entre fondos	Saldo al comienzo del ejercicio	Saldo al final del ejercicio
PROGRAMAS MUNDIALES								
DIRECCIÓN Y GESTIÓN EJECUTIVAS								
Dirección y Gestión Ejecutivas								
Servicio de Emergencia y Seguridad	0	0	60	0	0	0	0	(60)
Dirección y Gestión Ejecutivas	0	0	60	0	0	0	0	(60)
DIRECCIÓN Y GESTIÓN EJECUTIVAS	0	0	60	0	0	0	0	(60)
OTROS PROGRAMAS MUNDIALES								
Otras operaciones mundiales								
Otras operaciones mundiales	9.602	0	0	(39)	0	(1.000)	9.684	18.247
Otras operaciones mundiales	9.602	0	0	(39)	0	(1.000)	9.684	18.247
OTROS PROGRAMAS MUNDIALES	9.602	0	0	(39)	0	(1.000)	9.684	18.247
Operaciones mundiales	0	0	0	0	0	0	5.919	5.919
PROGRAMAS MUNDIALES, TOTAL	0	0	0	0	0	0	5.919	5.919
PROGRAMAS MUNDIALES	9.602	0	60	(39)	0	(1.000)	15.602	24.105
SEDE								
OFICINA EJECUTIVA								
Oficina Ejecutiva								
Oficina Ejecutiva	0	0	211	0	0	0	(165)	(375)
Oficina Ejecutiva	0	0	211	0	0	0	(165)	(375)
OFICINA EJECUTIVA	0	0	211	0	0	0	(165)	(375)
DEPARTAMENTO DE PROTECCIÓN INTERNACIONAL								
DSPI, Oficina del Director	0	0	52	0	0	0	(25)	(76)
DSPI, Sección de Capacidad de Protección	0	0	96	0	0	0	(85)	(181)
DSPI, Soluciones y apoyo a las operaciones	0	0	118	0	0	0	(48)	(167)
DSPI, Determinación de estatuto e información sobre protección	0	0	64	0	0	0	(139)	(203)
Departamento de Protección Internacional	0	0	330	0	0	0	(297)	(627)
DEPARTAMENTO DE PROTECCIÓN INTERNACIONAL	0	0	330	0	0	0	(297)	(627)
DIVISIÓN DE RELACIONES EXTERIORES (DRE)								
DRE, Oficina del Director	0	0	85	0	0	0	(101)	(186)
DRE, Servicio del Sector Privado y los Asuntos Públicos	0	0	97	0	0	0	(31)	(127)
DRE, Servicio de Relaciones con los Donantes y Movilización de Recursos	0	0	592	1	0	0	(463)	(1.054)
DRE, Secretaría y organizaciones internacionales	0	0	0	0	0	0	(31)	(31)
División de Relaciones Exteriores	0	0	774	1	0	0	(625)	(1.399)
DIVISIÓN DE RELACIONES EXTERIORES	0	0	774	1	0	0	(625)	(1.399)

Anexo del estado financiero I

Funcionarios subalternos del cuadro orgánico	Contribuciones en el ejercicio en curso	Ingresos varios	Gastos en el ejercicio en curso	Ajustes de ejercicios anteriores	Cancelaciones de obligaciones de ejercicios anteriores	Transferencias entre fondos	Saldo al comienzo del ejercicio	Saldo al final del ejercicio
DEPARTAMENTO DE OPERACIONES								
Departamento de Operaciones								
División de Apoyo a las Operaciones	0	0	637	0	0	0	(473)	(1.110)
Departamento de Operaciones	0	0	5	0	0	0	(58)	(63)
Oficinas regionales	0	0	261	0	0	0	(127)	(388)
Departamento de Operaciones	0	0	903	0	0	0	(658)	(1.561)
DEPARTAMENTO DE OPERACIONES	0	0	903	0	0	0	(658)	(1.561)
DIVISIÓN DE GESTIÓN DE RECURSOS HUMANOS (DGRH)								
DGRH, Contratación y asignación de puestos	0	0	87	0	0	0	(109)	(195)
Gestión de la actuación profesional	0	0	0	0	0	0	(14)	(14)
División de Gestión de Recursos Humanos	0	0	87	0	0	0	(123)	(209)
DIVISIÓN DE GESTIÓN DE RECURSOS HUMANOS	0	0	87	0	0	0	(123)	(209)
DIVISIÓN DE GESTIÓN FINANCIERA Y SUMINISTROS								
División de Gestión Financiera y Suministros								
Servicio de Recursos Financieros	0	0	97	0	0	0	(95)	(191)
Servicio de Gestión de Suministros	0	0	32	0	0	0	0	(32)
División de Gestión Financiera y Suministros	0	0	129	0	0	0	(95)	(224)
DIVISIÓN DE GESTIÓN FINANCIERA Y SUMINISTROS	0	0	129	0	0	0	(95)	(224)
SEDE, TOTAL								
Sede, total								
Sede, total	0	0	0	0	0	(1.008)	1.008	(0)
Sede, total	0	0	0	0	0	(1.008)	1.008	(0)
SEDE, TOTAL	0	0	0	0	0	(1.008)	1.008	(0)
SEDE	0	0	2.434	1	0	(1.008)	(954)	(4.395)
TOTAL								
TOTAL								
Total	0	0	0	0	0	0	297	297
Total	0	0	0	0	0	0	297	297
TOTAL	0	0	0	0	0	0	297	297
TOTAL	0	0	0	0	0	0	297	297
TOTAL DE FUNCIONARIOS SUBALTERNOS DEL CUADRO ORGÁNICO	9.602	0	8.715	(11)	0	(2.008)	8.554	7.422

Estado de los activos, pasivos, reservas y saldos de fondos, por fondo/región/país/territorio al 31 de diciembre de 2005

(En miles de dólares de los EE.UU.)

Anexo al estado financiero II

Fondo del Programa Anual	Activo			Pasivo			
	Efectivo y depósitos a plazo	Cuentas por cobrar	Total de activos	Obligaciones por liquidar	Cuentas por pagar	Reservas y saldos de fondos	Total del pasivo, las reservas y los saldos de fondos
TOTAL DEL ACNUR							
OPERACIONES SOBRE EL TERRENO							
ÁFRICA							
África, total							
África, total	(2.604)	2.604	(0)	0	0	(0)	(0)
África, total	(2.604)	2.604	(0)	0	0	(0)	(0)
África occidental							
África occidental, total	1.601	249	1.850	1.055	0	795	1.850
Benin	82	53	135	165	(30)	0	135
Burkina Faso	1	0	1	0	1	0	1
Cabo Verde	0	0	0	0	0	0	0
Camerún	54	28	82	101	(19)	0	82
Côte d'Ivoire	409	182	591	550	42	(0)	591
Gambia	(45)	44	(1)	0	(1)	(0)	(1)
Ghana	132	266	398	88	52	259	398
Guinea	888	573	1.461	1.460	2	0	1.461
Guinea-Bissau	(7)	0	(7)	0	(7)	0	(7)
Liberia	(82)	2.397	2.315	2.188	127	0	2.315
Mali	(82)	91	9	0	9	0	9
Níger	0	0	0	0	0	0	0
Nigeria	24	53	77	69	8	(0)	77
Senegal	18	45	63	33	30	0	63
Sierra Leona	(607)	1.379	772	644	128	0	772
Togo	(2)	0	(2)	0	(2)	0	(2)
África occidental	2.387	5.359	7.745	6.353	339	1.053	7.745
África oriental y Cuerno de África							
África oriental y Cuerno de África, total	0	0	0	0	0	0	0
Djibouti	(14)	165	151	126	25	(0)	151
Eritrea	(293)	599	306	329	(23)	0	306
Etiopía	(340)	869	528	344	185	0	528
Kenya	1.058	285	1.343	1.146	197	0	1.343
Somalia	(21)	88	68	53	15	(0)	68
Sudán	2.237	805	3.042	3.010	33	(0)	3.042
Uganda	(589)	1.031	441	432	9	0	441
África oriental y Cuerno de África	2.038	3.842	5.880	5.440	440	0	5.880

Anexo al estado financiero II

Fondo del Programa Anual	Activo			Pasivo			
	Efectivo y depósitos a plazo	Cuentas por cobrar	Total de activos	Obligaciones por liquidar	Cuentas por pagar	Reservas y saldos de fondos	Total del pasivo, las reservas y los saldos de fondos
África central y región de los Grandes Lagos							
África central y región de los Grandes Lagos	0	0	0	0	0	0	0
Países de África central	585	2	587	587	0	(0)	587
Burundi	(2.590)	3.499	909	788	121	(0)	909
Chad	1.186	1.410	2.596	2.621	(25)	(0)	2.596
Gabón	(32)	125	93	68	25	0	93
República Centroafricana	(86)	140	54	35	18	(0)	54
República del Congo	(7)	50	43	31	12	(0)	43
República Democrática del Congo	531	634	1.166	784	382	(0)	1.166
República Unida de Tanzania	(4.730)	5.982	1.252	934	196	123	1.252
Rwanda	(54)	124	70	51	18	(0)	70
África central y región de los Grandes Lagos	(5.196)	11.965	6.769	5.898	749	123	6.769
África meridional							
África meridional, total	148	1	149	149	0	0	149
Angola	(631)	1259	628	393	235	(0)	628
Botswana	31	64	95	84	11	0	95
Malawi	25	61	86	54	33	0	86
Mozambique	195	47	242	166	76	0	242
Namibia	242	68	310	55	255	(0)	310
Sudáfrica	(11)	88	77	83	(6)	0	77
Swazilandia	4	0	4	0	4	0	4
Zambia	79	554	632	508	124	0	632
Zimbabwe	49	12	61	44	17	(0)	61
África meridional	130	2154	2284	1536	748	0	2284
ÁFRICA	(3.245)	25.923	22.679	19.227	2.276	1.176	22.679
CASWANAME							
CASWANAME, total							
CASWANAME, total	0	0	0	0	0	0	0
CASWANAME, total	0	0	0	0	0	0	0
África septentrional							
África septentrional, total	608	175	783	15	0	767	783
Argelia	585	612	1.198	1.173	25	(0)	1.198
Jamahiriya Árabe Libia	(37)	73	36	36	(0)	0	36
Marruecos	1	73	75	61	14	0	75
Mauritania	(10)	12	2	2	0	(0)	2
Sáhara Occidental	7	8	14	0	14	0	14
Túnez	(3)	12	9	8	1	0	9
África septentrional	1.151	966	2.117	1.296	55	767	2.117

Fondo del Programa Anual	Activo			Pasivo			
	Efectivo y depósitos a plazo	Cuentas por cobrar	Total de activos	Obligaciones por liquidar	Cuentas por pagar	Reservas y saldos de fondos	Total del pasivo, las reservas y los saldos de fondos
Oriente Medio							
Oriente Medio, total	4	0	4	0	0	4	4
Arabia Saudita	66	26	92	91	1	0	92
Egipto	(419)	459	40	41	(1)	(0)	40
Iraq	12	120	132	57	75	0	132
Israel	6	0	6	6	0	(0)	6
Jordania	(27)	141	114	106	8	(0)	114
Kuwait	(22)	77	55	0	55	0	55
Líbano	(2)	22	21	9	11	0	21
República Árabe Siria	(39)	38	(1)	0	(1)	0	(1)
Yemen	413	66	478	218	66	194	478
Oriente Medio	(7)	949	942	528	215	199	942
Asia sudoccidental							
Asia sudoccidental, total	(28)	142	114	28	0	86	114
Afganistán	(1.077)	3.935	2.858	2.881	(23)	0	2.858
Pakistán	(354)	3.028	2.674	2.574	100	(0)	2.674
República Islámica del Irán	1.125	(286)	838	756	82	(0)	838
Asia sudoccidental	(335)	6.818	6.484	6.240	158	86	6.484
Asia central							
Asia central, total	(593)	593	0	0	0	0	0
Kazajstán	(548)	552	4	3	1	0	4
Kirguistán	43	87	129	110	19	0	129
Tayikistán	(31)	65	34	35	(1)	0	34
Turkmenistán	4	0	4	4	0	0	4
Uzbekistán	36	14	50	48	2	(0)	50
Asia central	(1.089)	1.310	221	201	21	(0)	221
CASWANAME	(280)	10.044	9.764	8.264	449	1.052	9.764
ASIA Y EL PACÍFICO							
Asia y el Pacífico, total							
Asia y el Pacífico, total	11	0	11	0	0	11	11
Asia y el Pacífico, total	11	0	11	0	0	11	11
Asia meridional							
Asia meridional, total	126	0	126	0	0	126	126
Bangladesh	(1.236)	1.427	191	183	8	0	191
India	33	33	66	29	37	(0)	66
Nepal	(3.525)	3.544	18	32	(14)	(0)	18
Sri Lanka	(771)	1.198	428	422	5	(0)	428
Asia meridional	(5.373)	6.202	829	667	37	126	829

Anexo al estado financiero II

Fondo del Programa Anual	Activo			Pasivo			
	Efectivo y depósitos a plazo	Cuentas por cobrar	Total de activos	Obligaciones por liquidar	Cuentas por pagar	Reservas y saldos de fondos	Total del pasivo, las reservas y los saldos de fondos
Asia oriental y el Pacífico							
Asia oriental y el Pacífico, total	(1.140)	1.140	0	0	0	0	0
Australia	(27)	73	47	28	19	(0)	47
Camboya	(12)	16	4	2	3	0	4
China	64	(19)	45	12	33	0	45
Filipinas	(94)	94	(1)	0	(1)	(0)	(1)
Indonesia	(175)	493	319	248	71	0	319
Japón	(33)	60	27	24	3	0	27
Macao RAE (China)	0	0	0	0	0	0	0
Malasia	47	44	91	60	31	0	91
Mongolia	37	0	37	27	10	0	37
Myanmar	(30)	265	235	231	4	(0)	235
Papua Nueva Guinea	0	(0)	0	0	0	0	0
República de Corea	2	41	43	4	39	0	43
República Democrática Popular Lao	6	0	6	0	6	0	6
Singapur	7	0	7	0	7	(0)	7
Tailandia	(188)	471	283	272	11	0	283
Timor-Leste	(15)	22	6	5	2	0	6
Viet Nam	49	24	73	73	0	0	73
Otros países de Asia oriental	2	0	2	2	0	(0)	2
Asia oriental y el Pacífico	(1.499)	2.723	1.225	987	237	(0)	1.225
ASIA Y EL PACÍFICO	(6.861)	8.925	2.065	1.654	274	137	2.065
EUROPA							
Europa, total							
Europa, total	0	0	0	0	0	0	0
Europa, total	0	0	0	0	0	0	0
Europa oriental							
Europa oriental, total	600	(593)	8	8	0	(0)	8
Armenia	6	0	6	4	2	(0)	6
Azerbaiyán	21	59	80	44	36	0	80
Belarús	(31)	118	87	1	3	83	87
Federación de Rusia	(444)	822	378	312	66	(0)	378
Georgia	(431)	861	430	249	28	153	430
República de Moldova	(140)	158	18	19	(1)	(0)	18
Ucrania	(4)	198	194	84	(18)	128	194
Europa oriental	(423)	1.623	1.201	721	116	363	1.201

Fondo del Programa Anual	Activo			Pasivo			
	Efectivo y depósitos a plazo	Cuentas por cobrar	Total de activos	Obligaciones por liquidar	Cuentas por pagar	Reservas y saldos de fondos	Total del pasivo, las reservas y los saldos de fondos
Europa central							
Otros países de Europa central	41	0	41	41	0	(0)	41
Europa central y Estados del Báltico	0	0	0	0	0	0	0
Bulgaria	(9)	23	14	0	14	0	14
Chipre	7	(2)	6	6	(0)	(0)	6
Eslovaquia	1	1	2	0	2	(0)	2
Eslovenia	(18)	17	(1)	1	(3)	0	(1)
Hungría	4	29	34	26	7	0	34
Letonia	0	0	0	0	0	0	0
Polonia	11	7	18	2	16	(0)	18
República Checa	(15)	5	(10)	0	(10)	(0)	(10)
Rumania	98	54	152	82	70	0	152
Turquía	(213)	558	344	106	44	195	344
Europa central	(92)	693	600	266	140	195	600
Europa occidental							
Europa occidental, total	0	0	0	0	0	0	0
Alemania	123	26	149	8	141	0	149
Austria	3	7	11	4	7	0	11
Bélgica	21	(0)	21	10	11	(0)	21
España	175	23	198	61	137	(0)	198
Francia	(42)	36	(6)	10	(16)	0	(6)
Grecia	10	140	150	145	5	(0)	150
Irlanda	(8)	19	11	8	3	0	11
Italia	30	27	57	64	(7)	(0)	57
Malta	3	0	3	3	0	0	3
Países Bajos	(3)	3	0	0	0	0	0
Portugal	(0)	0	(0)	0	0	(0)	(0)
Reino Unido	87	157	244	220	24	(0)	244
Suecia	(20)	63	44	33	11	(0)	44
Suiza	80	7	86	7	80	(0)	86
Europa occidental	459	508	967	572	395	(0)	967
Europa sudoriental							
Europa sudoriental, total	(37)	47	10	10	0	(0)	10
Albania	80	356	435	1	2	432	435
Bosnia y Herzegovina	(205)	274	69	57	12	0	69
Croacia	(44)	109	65	51	14	0	65
La ex República Yugoslava de Macedonia	122	9	132	92	39	0	132
Serbia y Montenegro	(728)	1.106	378	313	65	0	378
Europa sudoriental	(812)	1.901	1.089	524	133	432	1.089
EUROPA	(868)	4.726	3.858	2.083	784	990	3.858

Anexo al estado financiero II

Fondo del Programa Anual	Activo			Pasivo			
	Efectivo y depósitos a plazo	Cuentas por cobrar	Total de activos	Obligaciones por liquidar	Cuentas por pagar	Reservas y saldos de fondos	Total del pasivo, las reservas y los saldos de fondos
AMÉRICA							
América, total							
América, total	0	0	0	0	0	0	0
América, total	0	0	0	0	0	0	0
Sudamérica, total							
Sudamérica, total	0	0	0	0	0	0	0
Sudamérica, total	0	0	0	0	0	0	0
Norte de Sudamérica							
Norte de Sudamérica, total	(52)	52	0	0	0	0	0
Colombia	(539)	1.657	1.118	27	(0)	1.092	1.118
Costa Rica	8	3	11	0	11	0	11
Ecuador	(425)	432	7	0	7	0	7
Guyana	0	0	0	0	0	0	0
Panamá	24	(11)	13	7	7	(0)	13
Venezuela, Oficina regional	(215)	218	3	25	(21)	(0)	3
Norte de Sudamérica	(1.198)	2.351	1.153	58	3	1.092	1.153
Sur de Sudamérica							
Sur de Sudamérica, total	3	0	3	3	0	(0)	3
Argentina, Oficina regional	(53)	53	1	10	(10)	0	1
Brasil	46	(4)	42	0	42	(0)	42
Chile	2	7	9	0	9	0	9
Perú	(0)	0	0	0	0	0	0
Sur de Sudamérica	(2)	57	55	13	42	0	55
América del Norte y el Caribe							
América del Norte y el Caribe	(0)	0	(0)	0	0	(0)	(0)
Canadá	(17)	22	5	10	(6)	(0)	5
Cuba	0	0	0	0	0	0	0
Estados Unidos de América	112	2.797	2.909	2.898	11	0	2.909
República Dominicana	0	0	0	0	0	0	0
América del Norte y el Caribe	95	2.819	2.913	2.908	5	0	2.913
América Central y México							
América Central, total	0	0	0	0	0	0	0
Guatemala	(1)	4	2	0	2	0	2
México, Oficina regional	(63)	79	16	0	16	(0)	16
América Central y México	(64)	83	18	0	18	0	18
AMÉRICA	(1.169)	5.309	4.140	2.979	69	1.092	4.140
OPERACIONES SOBRE EL TERRENO	(12.423)	54.928	42.505	34.207	3.851	4.447	42.505

Fondo del Programa Anual	Activo			Pasivo			
	Efectivo y depósitos a plazo	Cuentas por cobrar	Total de activos	Obligaciones por liquidar	Cuentas por pagar	Reservas y saldos de fondos	Total del pasivo, las reservas y los saldos de fondos
PROGRAMAS MUNDIALES							
DIRECCIÓN Y GESTIÓN EJECUTIVAS							
Dirección y Gestión Ejecutivas							
Oficina ejecutiva - Operaciones mundiales	0	0	0	0	0	0	0
Servicio de Emergencia y Seguridad	666	210	876	876	0	(0)	876
Dirección y Gestión Ejecutivas	666	210	876	876	0	(0)	876
DIRECCIÓN Y GESTIÓN EJECUTIVAS	666	210	876	876	0	(0)	876
DIVISIÓN DE SERVICIOS DE PROTECCIÓN INTERNACIONAL							
División de Servicios de Protección Internacional							
División de Servicios de Protección Internacional	(300)	2.010	1.710	578	0	1.132	1.710
División de Servicios de Protección Internacional	(300)	2.010	1.710	578	0	1.132	1.710
DIVISIÓN DE SERVICIOS DE PROTECCIÓN INTERNACIONAL	(300)	2.010	1.710	578	0	1.132	1.710
DIVISIÓN DE RELACIONES EXTERIORES							
División de Relaciones Exteriores							
División de Relaciones Exteriores	837	1	839	653	0	186	839
División de Relaciones Exteriores	837	1	839	653	0	186	839
DIVISIÓN DE RELACIONES EXTERIORES	837	1	839	653	0	186	839
DIVISIÓN DE SISTEMAS DE INFORMACIÓN Y TELECOMUNICACIONES							
Proyecto de renovación de los sistemas de gestión (PRSG) - Mejoramiento sobre el terreno	722	0	722	722	0	0	722
PRSG - Infraestructura técnica	1.348	0	1.348	1.348	0	0	1.348
Servicios de soluciones comerciales, PRSG - Cadena de suministro financiero	607	43	650	650	0	0	650
Servicios de soluciones comerciales, PRSG - Recursos humanos	777	0	777	777	0	(0)	777
Renovación de los sistemas de gestión - GO	3.455	43	3.498	3.498	0	(0)	3.498
Servicios de soluciones comerciales, servicios de Intranet	73	5	78	78	0	0	78
Servicios de telecomunicaciones y tecnología de la información (STTI) - Preparación de programas informáticos (terreno)	61	3	64	64	0	(0)	64
Servicios de información y tecnología (SIT) - Operaciones y servicios de tecnología (terreno)	87	0	87	87	0	0	87
SIT - Apoyo sobre el terreno - Telecomunicaciones	38	0	38	38	0	0	38
Tarifa de satélites STTI (terreno)	59	0	59	59	0	0	59
Servicios de información y tecnología (SIT) - Servicios al usuario (terreno)	99	21	120	120	0	0	120
STTI - Servicios de capacitación usuarios	0	1	1	1	0	0	1
STTI - Capacitación telecomunicaciones	0	0	0	0	0	0	0

Anexo al estado financiero II

Fondo del Programa Anual	Activo			Pasivo			
	Efectivo y depósitos a plazo	Cuentas por cobrar	Total de activos	Obligaciones por liquidar	Cuentas por pagar	Reservas y saldos de fondos	Total del pasivo, las reservas y los saldos de fondos
SIT - Almacenamiento equipo com.	764	0	764	764	0	0	764
SIT - Almacenamiento equipo TI	65	0	65	65	0	0	65
Servicios info-tec y telecomunicaciones - GO	1.246	29	1.275	1.275	0	(0)	1.275
DIVISIÓN DE SISTEMAS DE INFORMACIÓN Y TELECOMUNICACIONES	4.701	72	4.773	4.773	0	(0)	4.773
DEPARTAMENTO DE OPERACIONES							
División de Servicios Operacionales							
División de Apoyo a las Operaciones	2.592	133	2.725	1.224	(126)	1.626	2.725
División de Servicios Operacionales	2.592	133	2.725	1.224	(126)	1.626	2.725
Suministro de evaluaciones técnicas (análisis de políticas de evaluación - APE)	17	2	18	18	0	(0)	18
DEPARTAMENTO DE OPERACIONES	2.609	135	2.743	1.243	(126)	1.626	2.743
DIVISIÓN DE GESTIÓN DE RECURSOS HUMANOS (DGRH)							
DGRH, Cesación voluntaria en el empleo	119	0	119	119	0	0	119
DGRH, Gastos especiales de personal	(9)	0	(9)	(9)	0	0	(9)
DGRH, Capacitación de personal adm. - HRS	0	0	0	0	0	0	0
DGRH, Capacitación carrera de gestión	55	4	59	59	0	0	59
DGRH, Información y orientación	1	0	1	1	0	0	1
DGRH, Capacitación técnicas de comunicación	(0)	0	(0)	0	0	(0)	(0)
DGRH, Capacitación idiomas - CSSS	0	0	0	0	0	0	0
DGRH, Capacitación estudios ext. - CSSS	11	0	11	11	0	(0)	11
DGRH, Capacitación gestión de estrés - CSS	3	2	5	5	0	0	5
Diseño, elaboración y producción de instrumentos de capacitación	9	0	9	9	0	0	9
Gestión y administración	0	0	0	0	0	0	0
DGRH, Capacitación, salud, primeros auxilios, VIH	386	0	386	386	0	0	386
Proyecto centro de evaluaciones	8	0	8	8	0	0	8
DGRH, Capacitación informática	5	0	5	5	0	0	5
DGRH, Capacitación, facilitación del aprendizaje	2	0	2	2	0	0	2
División de Gestión de Recursos Humanos	590	6	596	596	0	(0)	596
DIVISIÓN DE GESTIÓN DE RECURSOS HUMANOS	590	6	596	596	0	(0)	596
DIVISIÓN DE GESTIÓN FINANCIERA Y SUMINISTROS							
División de Gestión Financiera y Suministros							
Servicio de Recursos Financieros	0	2	2	2	0	0	2
Servicio de Gestión de Suministros	2.545	0	2.545	2.545	0	(0)	2.545
División de Gestión Financiera y Suministros	2.545	2	2.547	2.547	0	0	2.547
DIVISIÓN DE GESTIÓN FINANCIERA Y SUMINISTROS	2.545	2	2.547	2.547	0	0	2.547

Fondo del Programa Anual	Activo			Pasivo			
	Efectivo y depósitos a plazo	Cuentas por cobrar	Total de activos	Obligaciones por liquidar	Cuentas por pagar	Reservas y saldos de fondos	Total del pasivo, las reservas y los saldos de fondos
OTROS PROGRAMAS MUNDIALES							
Otras operaciones mundiales							
Otras operaciones mundiales	0	0	0	0	0	0	0
Otras operaciones mundiales	0	0	0	0	0	0	0
OTROS PROGRAMAS MUNDIALES	0	0	0	0	0	0	0
Operaciones mundiales	333	1	334	0	334	(0)	334
PROGRAMAS MUNDIALES, TOTAL	333	1	334	0	334	(0)	334
PROGRAMAS MUNDIALES	11.981	2.436	14.418	11.265	209	2.944	14.418
SEDE							
OFICINA EJECUTIVA							
Oficina Ejecutiva							
Oficina Ejecutiva	166	67	233	146	0	87	233
Oficina Ejecutiva	166	67	233	146	0	87	233
OFICINA EJECUTIVA	166	67	233	146	0	87	233
DEPARTAMENTO DE PROTECCIÓN INTERNACIONAL							
División de servicios de protección internacional (DSPI)	(42)	42	0	0	0	0	0
DSPI, Oficina del Director	18	8	26	26	0	0	26
DSPI, Operaciones de protocolo y asesoramiento jurídico	3	3	6	6	0	0	6
DSPI, Sección de Capacidad de Protección	(1)	10	8	8	0	(0)	8
DSPI, Servicios de reasentamiento	6	7	13	13	0	0	13
DSPI, Soluciones y apoyo a las operaciones	(0)	8	8	8	0	(0)	8
DSPI, Determinación de estatuto e información sobre protección	3	3	6	6	0	0	6
Departamento de Protección Internacional	(13)	81	68	68	0	0	68
DEPARTAMENTO DE PROTECCIÓN INTERNACIONAL	(13)	81	68	68	0	0	68
DIVISIÓN DE RELACIONES EXTERIORES (DRE)							
DRE, Oficina del Director	15	8	23	23	0	0	23
DRE, Servicio del Sector Privado y los Asuntos Públicos	14	12	26	26	0	0	26
DRE, Servicio de Relaciones con los Donantes y Movilización de Recursos (SRDMR)	54	22	76	76	0	0	76
Director, División de Relaciones Exteriores	0	0	0	0	0	0	0
DRE, Dependencia de Enlace con las ONG	24	3	27	27	0	(0)	27
DRE, Secretaría y organizaciones internacionales	2	5	7	7	0	(0)	7
DRE, Servicio de Información Pública y Relaciones con los Medios de Información	47	11	57	57	0	(0)	57
DRE, Archivos, expedientes y comunicaciones	0	1	1	1	0	0	1
DRE, Sistema de Gestión Electrónica de Documentos - Gestión electrónica de documentos	14	0	15	15	0	(0)	15
División de Relaciones Exteriores	171	62	233	233	0	0	233
DIVISIÓN DE RELACIONES EXTERIORES	171	62	233	233	0	0	233

Anexo al estado financiero II

Fondo del Programa Anual	Activo			Pasivo			
	Efectivo y depósitos a plazo	Cuentas por cobrar	Total de activos	Obligaciones por liquidar	Cuentas por pagar	Reservas y saldos de fondos	Total del pasivo, las reservas y los saldos de fondos
DIVISIÓN DE SISTEMAS DE INFORMACIÓN Y TELECOMUNICACIONES							
SIT, Telecomunicaciones	0	1	1	1	0	0	1
STTI, Servicios de información, tecnología y telecomunicaciones	12	0	12	12	0	0	12
Servicios de soluciones comerciales, aplicaciones, desarrollo y apoyo operacional	(1)	1	0	0	0	0	0
SIT, Operaciones y servicios técnicos - Sede	54	1	55	55	0	0	55
SIT, Servicios a usuarios - Sede	198	1	198	198	0	(0)	198
STTI, Sección de la Nómina de Sueldos - ACNUR	0	0	0	0	0	0	0
DIST, Oficina del Director	78	5	82	82	0	(0)	82
DIVISIÓN DE SISTEMAS DE INFORMACIÓN Y TELECOMUNICACIONES	340	9	349	349	0	0	349
DEPARTAMENTO DE OPERACIONES							
Departamento de Operaciones							
División de Apoyo a las Operaciones	204	208	412	372	40	0	412
Departamento de Operaciones	24	25	48	48	0	0	48
Oficinas regionales	39	236	274	274	0	(0)	274
Departamento de Operaciones	266	469	735	695	40	0	735
DEPARTAMENTO DE OPERACIONES	266	469	735	695	40	0	735
DIVISIÓN DE GESTIÓN DE RECURSOS HUMANOS (DGRH)							
Sección de la Nómina de Sueldos	(440)	1	(439)	(439)	0	(0)	(439)
DGRH, Oficina del Director	6	12	18	18	0	0	18
DGRH, Sección de Administración de personal	16	14	30	48	(18)	0	30
DGRH, Contratación y asignación de puestos	(2)	13	11	11	0	0	11
Servicios de apoyo al personal y la carrera	0	0	0	0	0	0	0
DGRH, Formación de personal	13	8	21	21	0	0	21
DGRH, Dependencia de Bienestar del Personal	1	7	8	8	0	(0)	8
Gestión de la actuación profesional	0	0	0	0	0	0	0
DGRH, Servicio médico	25	4	29	29	0	(0)	29
División de gestión de recursos humanos	(381)	59	(322)	(305)	(18)	0	(322)
DIVISIÓN DE GESTIÓN DE RECURSOS HUMANOS	(381)	59	(322)	(305)	(18)	0	(322)
DIVISIÓN DE GESTIÓN FINANCIERA Y SUMINISTROS							
División de Gestión Financiera y Suministros							
Oficina del Contralor	319	1	320	23	0	297	320
Servicio de Recursos Financieros	11.565	14.392	25.957	(69)	26.026	0	25.957
Servicio de Gestión de Suministros	507	9	516	516	0	(0)	516
Actividades conjuntas de las Naciones Unidas	402	23	425	425	0	0	425
División de Gestión Financiera y Suministros	12.793	14.425	27.218	895	26.026	297	27.218
DIVISIÓN DE GESTIÓN FINANCIERA Y SUMINISTROS	12.793	14.425	27.218	895	26.026	297	27.218

Fondo del Programa Anual	Activo			Pasivo			
	Efectivo y depósitos a plazo	Cuentas por cobrar	Total de activos	Obligaciones por liquidar	Cuentas por pagar	Reservas y saldos de fondos	Total del pasivo, las reservas y los saldos de fondos
OTRAS SECCIONES DE LA SEDE							
Otras dependencias de la Sede							
Otras dependencias	(19)	11	(8)	(8)	0	0	(8)
Otras dependencias de la Sede	(19)	11	(8)	(8)	0	0	(8)
OTRAS SECCIONES DE LA SEDE	(19)	11	(8)	(8)	0	0	(8)
SEDE, TOTAL							
Sede, total	0	0	0	0	0	0	0
Sede, total	0	0	0	0	0	0	0
SEDE, TOTAL	0	0	0	0	0	0	0
SEDE	13.323	15.183	28.505	2.074	26.048	384	28.505
RESERVA OPERACIONAL							
RESERVA OPERACIONAL							
Reserva operacional	0	0	0	0	0	0	0
Reserva operacional	0	0	0	0	0	0	0
RESERVA OPERACIONAL	0	0	0	0	0	0	0
RESERVA OPERACIONAL	0	0	0	0	0	0	0
TOTAL							
TOTAL							
Total	(6.286)	6.286	(0)	0	0	(0)	(0)
Total	(6.286)	6.286	(0)	0	0	(0)	(0)
TOTAL	(6.286)	6.286	(0)	0	0	(0)	(0)
TOTAL	(6.286)	6.286	(0)	0	0	(0)	(0)
TOTAL DEL FONDO DEL PROGRAMA ANUAL	6.595	78.833	85.428	47.546	30.107	7.775	85.428

Estado de los activos, pasivos, reservas y saldos de fondos, por fondo/región/país/territorio al 31 de diciembre de 2005

(En miles de dólares de los EE.UU.)

Anexo al estado financiero II

Fondo del Presupuesto Ordinario de las Naciones Unidas	Activo			Pasivo			
	Efectivo y depósitos a plazo	Cuentas por cobrar	Total de activos	Obligaciones por liquidar	Cuentas por pagar	Reservas y saldos de fondos	Total del pasivo, las reservas y los saldos de fondos
TOTAL DEL ACNUR							
SEDE	3.112	0	3.112	3.152	0	(40)	3.112
TOTAL	0	776	776	0	0	776	776
TOTAL DEL FONDO DEL PRESUPUESTO ORDINARIO DE LAS NACIONES UNIDAS	3.112	776	3.888	3.152	0	736	388

Estado de los activos, pasivos, reservas y saldos de fondos, por fondo/región/país/territorio al 31 de diciembre de 2005

(En miles de dólares de los EE.UU.)

Anexo al estado financiero II

Fondo para Programas Suplementarios	Activo			Pasivo			
	Efectivo y depósitos a plazo	Cuentas por cobrar	Total de activos	Obligaciones por liquidar	Cuentas por pagar	Reservas y saldos de fondos	Total del pasivo, las reservas y los saldos de fondos
TOTAL DEL ACNUR							
OPERACIONES SOBRE EL TERRENO							
ÁFRICA							
África, total							
África, total	1.332	0	1.332	0	0	1.332	1.332
África, total	1.332	0	1.332	0	0	1.332	1.332
África occidental							
África occidental, total	(156)	156	0	0	0	0	0
Benin	0	0	0	0	0	0	0
Côte d'Ivoire	0	0	0	0	0	0	0
Gambia	0	0	0	0	0	0	0
Ghana	0	0	0	0	0	0	0
Guinea	0	0	0	0	0	0	0
Liberia	(237)	237	(0)	0	0	(0)	(0)
Nigeria	0	0	0	0	0	0	0
Senegal	0	0	0	0	0	0	0
Sierra Leona	(555)	555	0	0	0	0	0
África occidental	(947)	947	0	0	0	0	0
África oriental y Cuerno de África							
África oriental y Cuerno de África, total	0	0	0	0	0	0	0
Eritrea	0	0	0	0	0	0	0
Etiopía	722	0	722	722	0	0	722
Kenya	573	0	573	573	0	0	573
Somalia	(118)	118	0	0	0	0	0
Sudán	1.186	7.187	8.374	5.657	0	2.716	8.374
Uganda	301	0	301	301	0	0	301
África oriental y Cuerno de África	2.664	7.305	9.970	7.253	0	2.716	9.970
África central y región de los Grandes Lagos							
África central y región de los Grandes Lagos	(6.677)	6.682	5	0	0	5	5
Países de África central	0	0	0	0	0	0	0
Burundi	361	1.418	1.779	1.779	0	(0)	1.779
Chad	3.444	2.611	6.055	3.568	0	2.486	6.055
República Centroafricana	130	0	130	130	0	0	130
República del Congo	223	0	223	223	0	0	223

Anexo al estado financiero II

Fondo para Programas Suplementarios	Activo			Pasivo			
	Efectivo y depósitos a plazo	Cuentas por cobrar	Total de activos	Obligaciones por liquidar	Cuentas por pagar	Reservas y saldos de fondos	Total del pasivo, las reservas y los saldos de fondos
República Democrática del Congo	(577)	979	403	403	0	(0)	403
República Unida de Tanzania	103	355	458	458	0	0	458
Rwanda	59	0	59	59	0	0	59
África central y región de los Grandes Lagos	(2.933)	12.045	9.112	6.621	0	2.491	9.112
África meridional							
África meridional, total	0	0	0	0	0	0	0
Angola	(118)	118	(0)	0	0	(0)	(0)
Namibia	0	0	0	0	0	0	0
Sudáfrica	0	0	0	0	0	0	0
Zambia	124	0	124	0	124	(0)	124
África meridional	5	118	124	0	124	(0)	124
ÁFRICA	121	20.416	20.537	13.874	124	6.539	20.537
CASWANAME							
CASWANAME, total							
CASWANAME, total	0	0	0	0	0	0	0
CASWANAME, total	0	0	0	0	0	0	0
África septentrional							
África septentrional, total	1.085	0	1.085	0	0	1.085	1.085
Sáhara Occidental	0	0	0	0	0	0	0
África septentrional	1.085	0	1.085	0	0	1.085	1.085
Oriente Medio							
Oriente Medio, total	8.985	6	8.991	132	0	8.860	8.991
Arabia Saudita	0	0	0	0	0	0	0
Egipto	(0)	0	(0)	0	0	(0)	(0)
Iraq	(3.373)	4.961	1.588	1.588	0	(0)	1.588
Jordania	6	0	6	6	0	(0)	6
Kuwait	0	0	0	0	0	0	0
Líbano	(0)	0	(0)	0	0	(0)	(0)
República Árabe Siria	70	0	70	70	0	(0)	70
Oriente Medio	5.688	4.966	10.654	1.795	0	8.860	10.654
Asia sudoccidental							
Asia sudoccidental, total	(172)	172	0	0	0	0	0
Afganistán	0	0	0	0	0	0	0
Pakistán	18.391	4.544	22.935	5.556	0	17.379	22.935
República Islámica del Irán	53	0	53	53	0	(0)	53
Asia sudoccidental	18.272	4.716	22.988	5.610	0	17.379	22.988

Fondo para Programas Suplementarios	Activo			Pasivo			
	Efectivo y depósitos a plazo	Cuentas por cobrar	Total de activos	Obligaciones por liquidar	Cuentas por pagar	Reservas y saldos de fondos	Total del pasivo, las reservas y los saldos de fondos
Asia central							
Tayikistán	0	0	0	0	0	0	0
Turkmenistán	0	0	0	0	0	0	0
Uzbekistán	0	0	0	0	0	0	0
Asia central	0	0	0	0	0	0	0
CASWANAME	25.045	9.682	34.728	7.405	0	27.323	34.728
ASIA Y EL PACÍFICO							
Asia y el Pacífico, total							
Asia y el Pacífico, total	12.165	38	12.204	0	0	12.204	12.204
Asia y el Pacífico, total	12.165	38	12.204	0	0	12.204	12.204
Asia meridional							
Asia meridional, total	0	0	0	0	0	0	0
Sri Lanka	4.233	930	5.163	552	0	4.611	5.163
Asia meridional	4.233	930	5.163	552	0	4.611	5.163
Asia oriental y el Pacífico							
Asia oriental y el Pacífico, total	0	0	0	0	0	0	0
Indonesia	16.506	478	16.985	8.931	0	8.054	16.985
Timor-Leste	0	0	0	0	0	0	0
Otros países de Asia oriental	0	0	0	0	0	0	0
Asia oriental y el Pacífico	16.506	478	16.985	8.931	0	8.054	16.985
ASIA Y EL PACÍFICO	32.905	1.446	34.352	9.483	0	24.869	34.352
EUROPA							
Europa central							
Turquía	(0)	0	(0)	0	0	(0)	(0)
Europa central	(0)	0	(0)	0	0	(0)	(0)
Europa occidental							
Alemania	0	0	0	0	0	0	0
Bélgica	0	0	0	0	0	0	0
Reino Unido	0	0	0	0	0	0	0
Europa occidental	(0)	0	(0)	0	0	(0)	(0)
Europa sudoriental							
Europa sudoriental, total	0	0	0	0	0	0	0
Albania	0	0	0	0	0	0	0
La ex República Yugoslava de Macedonia	0	0	0	0	0	0	0
Serbia y Montenegro	0	0	0	0	0	0	0
Europa sudoriental	0	0	0	0	0	0	0
EUROPA	0	0	0	0	0	0	0
OPERACIONES SOBRE EL TERRENO	58.072	31.545	89.616	30.762	124	58.731	89.616

Anexo al estado financiero II

Fondo para Programas Suplementarios	Activo			Pasivo			
	Efectivo y depósitos a plazo	Cuentas por cobrar	Total de activos	Obligaciones por liquidar	Cuentas por pagar	Reservas y saldos de fondos	Total del pasivo, las reservas y los saldos de fondos
PROGRAMAS MUNDIALES							
DIRECCIÓN Y GESTIÓN EJECUTIVAS							
Dirección y Gestión Ejecutivas							
Oficina Ejecutiva	0	0	0	0	0	0	0
Servicio de Emergencia y Seguridad	0	0	0	0	0	0	0
Dirección y Gestión Ejecutivas	0	0	0	0	0	0	0
DIRECCIÓN Y GESTIÓN EJECUTIVAS	0	0	0	0	0	0	0
DIVISIÓN DE SERVICIOS DE PROTECCIÓN INTERNACIONAL							
División de Servicios de Protección Internacional							
División de Servicios de Protección Internacional	0	0	0	0	0	0	0
División de Servicios de Protección Internacional	0	0	0	0	0	0	0
DIVISIÓN DE SERVICIOS DE PROTECCIÓN INTERNACIONAL	0	0	0	0	0	0	0
DEPARTAMENTO DE OPERACIONES							
División de Servicios Operacionales							
División de Apoyo a las Operaciones	(818)	5	(813)	0	(813)	0	(813)
División de Servicios Operacionales	(818)	5	(813)	0	(813)	0	(813)
DEPARTAMENTO DE OPERACIONES	(818)	5	(813)	0	(813)	0	(813)
DIVISIÓN DE GESTIÓN FINANCIERA Y SUMINISTROS							
División de Gestión Financiera y Suministros							
Servicio de Gestión de Suministros	0	0	0	0	0	0	0
División de Gestión Financiera y Suministros	0	0	0	0	0	0	0
DIVISIÓN DE GESTIÓN FINANCIERA Y SUMINISTROS	0	0	0	0	0	0	0
Otras operaciones mundiales	734	0	734	0	734	0	734
PROGRAMAS MUNDIALES, TOTAL	734	0	734	0	734	0	734
PROGRAMAS MUNDIALES	(84)	5	(79)	0	(79)	0	(79)
SEDE							
OFICINA EJECUTIVA							
Oficina Ejecutiva							
Oficina Ejecutiva	0	0	0	0	0	0	0
Oficina Ejecutiva	0	0	0	0	0	0	0
OFICINA EJECUTIVA	0	0	0	0	0	0	0
DEPARTAMENTO DE PROTECCIÓN INTERNACIONAL							
Departamento de Protección Internacional	0	0	0	0	0	0	0
DEPARTAMENTO DE PROTECCIÓN INTERNACIONAL	0	0	0	0	0	0	0

Fondo para Programas Suplementarios	Activo			Pasivo			
	Efectivo y depósitos a plazo	Cuentas por cobrar	Total de activos	Obligaciones por liquidar	Cuentas por pagar	Reservas y saldos de fondos	Total del pasivo, las reservas y los saldos de fondos
DEPARTAMENTO DE OPERACIONES							
Departamento de Operaciones							
Departamento de Operaciones	(0)	0	(0)	0	0	(0)	(0)
Oficinas regionales	0	0	0	0	0	0	0
Departamento de Operaciones	0	0	0	0	0	0	0
DEPARTAMENTO DE OPERACIONES	0	0	0	0	0	0	0
DIVISIÓN DE GESTIÓN DE RECURSOS HUMANOS							
Sección de la Nómina de Sueldos	0	0	0	0	0	0	0
División de Gestión de Recursos Humanos	0	0	0	0	0	0	0
DIVISIÓN DE GESTIÓN DE RECURSOS HUMANOS	0	0	0	0	0	0	0
DIVISIÓN DE GESTIÓN FINANCIERA Y SUMINISTROS							
División de Gestión Financiera y Suministros							
Servicio de Recursos Financieros	0	0	0	0	0	0	0
Actividades conjuntas de las Naciones Unidas	0	0	0	0	0	0	0
División de gestión financiera y suministros	0	0	0	0	0	0	0
DIVISIÓN DE GESTIÓN FINANCIERA Y SUMINISTROS	0	0	0	0	0	0	0
SEDE, TOTAL							
Sede, total							
Sede, total	0	0	0	0	0	0	0
Sede, total	0	0	0	0	0	0	0
SEDE, TOTAL	0	0	0	0	0	0	0
SEDE	0	0	0	0	0	0	0
TOTAL							
TOTAL							
Total	(331)	331	0	0	0	0	0
Total	(331)	331	0	0	0	0	0
TOTAL	(331)	331	0	0	0	0	0
TOTAL	(331)	331	0	0	0	0	0
TOTAL DEL FONDO PARA PROGRAMAS SUPLEMENTARIOS	57.657	31.881	89.538	30.762	45	58.731	89.538

Estado de los activos, pasivos, reservas y saldos de fondos, por fondo/región/país/territorio al 31 de diciembre de 2005

(En miles de dólares de los EE.UU.)

Anexo al estado financiero II

Funcionarios subalternos del cuadro orgánico	Activo			Pasivo			
	Efectivo y depósitos a plazo	Cuentas por cobrar	Total de activos	Obligaciones por liquidar	Cuentas por pagar	Reservas y saldos de fondos	Total del pasivo, las reservas y los saldos de fondos
TOTAL DEL ACNUR							
OPERACIONES SOBRE EL TERRENO							
ÁFRICA							
África occidental							
África occidental, total	(30)	0	(30)	0	0	(30)	(30)
Côte d'Ivoire	(44)	0	(44)	0	0	(44)	(44)
Ghana	(171)	0	(171)	0	0	(171)	(171)
Guinea	(246)	0	(246)	0	0	(246)	(246)
Nigeria	0	0	0	0	0	0	0
Senegal	(148)	0	(148)	0	0	(148)	(148)
Sierra Leona	(123)	0	(123)	0	0	(123)	(123)
África occidental	(762)	0	(762)	0	0	(762)	(762)
África oriental y Cuerno de África							
África oriental y Cuerno de África, total	(50)	0	(50)	0	0	(50)	(50)
Djibouti	(81)	0	(81)	0	0	(81)	(81)
Eritrea	(96)	0	(96)	0	0	(96)	(96)
Etiopía	(1.088)	0	(1.088)	0	0	(1.088)	(1.088)
Kenya	(785)	0	(785)	0	0	(785)	(785)
Somalia	(133)	0	(133)	0	0	(133)	(133)
Sudán	(143)	0	(143)	0	0	(143)	(143)
Uganda	(564)	0	(564)	0	0	(564)	(564)
África oriental y Cuerno de África	(2.940)	0	(2.940)	0	0	(2.940)	(2.940)
África central y región de los Grandes Lagos							
Chad	(120)	0	(120)	0	0	(120)	(120)
República del Congo	(106)	0	(106)	0	0	(106)	(106)
República Democrática del Congo	(34)	0	(34)	0	0	(34)	(34)
República Unida de Tanzania	(563)	0	(563)	0	0	(563)	(563)
Rwanda	(123)	0	(123)	0	0	(123)	(123)
África central y región de los Grandes Lagos	(946)	0	(946)	0	0	(946)	(946)
África meridional							
África meridional, total	(9)	0	(9)	0	0	(9)	(9)
Angola	(352)	0	(352)	0	0	(352)	(352)
Malawi	(50)	0	(50)	0	0	(50)	(50)
Mozambique	(149)	0	(149)	0	0	(149)	(149)
Namibia	(28)	0	(28)	0	0	(28)	(28)
Sudáfrica	(291)	0	(291)	0	0	(291)	(291)

Funcionarios subalternos del cuadro orgánico	Activo			Pasivo			
	Efectivo y depósitos a plazo	Cuentas por cobrar	Total de activos	Obligaciones por liquidar	Cuentas por pagar	Reservas y saldos de fondos	Total del pasivo, las reservas y los saldos de fondos
Zambia	(396)	0	(396)	0	0	(396)	(396)
Zimbabwe	(111)	0	(111)	0	0	(111)	(111)
África meridional	(1.386)	0	(1.386)	0	0	(1.386)	(1.386)
ÁFRICA	(6.033)	0	(6.033)	0	0	(6.033)	(6.033)
CASWANAME							
CASWANAME, total							
CASWANAME, total	(5)	0	(5)	0	0	(5)	(5)
CASWANAME, total	(5)	0	(5)	0	0	(5)	(5)
África septentrional							
Jamahiriya Árabe Libia	0	0	0	0	0	0	0
Mauritania	(22)	0	(22)	0	0	(22)	(22)
África septentrional	(22)	0	(22)	0	0	(22)	(22)
Oriente Medio							
Egipto	(133)	0	(133)	0	0	(133)	(133)
Jordania	(114)	0	(114)	0	0	(114)	(114)
República Árabe Siria	(82)	0	(82)	0	0	(82)	(82)
Yemen	(84)	0	(84)	0	0	(84)	(84)
Oriente Medio	(413)	0	(413)	0	0	(413)	(413)
Asia sudoccidental							
Afganistán	(371)	0	(371)	0	0	(371)	(371)
Pakistán	0	0	0	0	0	0	0
República Islámica del Irán	(171)	0	(171)	0	0	(171)	(171)
Asia sudoccidental	(542)	0	(542)	0	0	(542)	(542)
Asia central							
Turkmenistán	0	0	0	0	0	0	0
Asia central	0	0	0	0	0	0	0
CASWANAME	(981)	0	(981)	0	0	(981)	(981)
ASIA Y EL PACÍFICO							
Asia y el Pacífico, total							
Asia y el Pacífico, total	(26)	0	(26)	0	0	(26)	(26)
Asia y el Pacífico, total	(26)	0	(26)	0	0	(26)	(26)
Asia meridional							
Bangladesh	(148)	0	(148)	0	0	(148)	(148)
India	(166)	0	(166)	0	0	(166)	(166)
Nepal	(374)	0	(374)	0	0	(374)	(374)
Sri Lanka	(301)	0	(301)	0	0	(301)	(301)
Asia meridional	(989)	0	(989)	0	0	(989)	(989)

Anexo al estado financiero II

Funcionarios subalternos del cuadro orgánico	Activo			Pasivo			
	Efectivo y depósitos a plazo	Cuentas por cobrar	Total de activos	Obligaciones por liquidar	Cuentas por pagar	Reservas y saldos de fondos	Total del pasivo, las reservas y los saldos de fondos
Asia oriental y el Pacífico							
Camboya	(113)	0	(113)	0	0	(113)	(113)
China	(281)	0	(281)	0	0	(281)	(281)
Indonesia	(1)	0	(1)	0	0	(1)	(1)
Malasia	(83)	0	(83)	0	0	(83)	(83)
Myanmar	(314)	0	(314)	0	0	(314)	(314)
República Democrática Popular Lao	0	0	0	0	0	0	0
Tailandia	(503)	0	(503)	0	0	(503)	(503)
Asia oriental y el Pacífico	(1.295)	0	(1.295)	0	0	(1.295)	(1.295)
ASIA Y EL PACÍFICO	(2.310)	0	(2.310)	0	0	(2.310)	(2.310)
EUROPA							
Europa, total							
Europa, total	(61)	0	(61)	0	0	(61)	(61)
Europa, total	(61)	0	(61)	0	0	(61)	(61)
Europa oriental							
Armenia	(68)	0	(68)	0	0	(68)	(68)
Azerbaiyán	(249)	0	(249)	0	0	(249)	(249)
Federación de Rusia	(509)	0	(509)	0	0	(509)	(509)
Georgia	(87)	0	(87)	0	0	(87)	(87)
República de Moldova	0	0	0	0	0	0	0
Europa oriental	(914)	0	(914)	0	0	(914)	(914)
Europa central							
Chipre	(17)	0	(17)	0	0	(17)	(17)
Eslovenia	(258)	0	(258)	0	0	(258)	(258)
República Checa	(85)	0	(85)	0	0	(85)	(85)
Turquía	(147)	0	(147)	0	0	(147)	(147)
Europa central	(508)	0	(508)	0	0	(508)	(508)
Europa occidental							
Bélgica	(43)	0	(43)	0	0	(43)	(43)
Suiza	(71)	0	(71)	0	0	(71)	(71)
Europa occidental	(114)	0	(114)	0	0	(114)	(114)
Europa sudoriental							
Europa sudoriental, total	(6)	0	(6)	0	0	(6)	(6)
Bosnia y Herzegovina	(596)	0	(596)	0	0	(596)	(596)
Croacia	(41)	0	(41)	0	0	(41)	(41)
La ex República Yugoslava de Macedonia	(140)	0	(140)	0	0	(140)	(140)
Serbia y Montenegro	(217)	0	(217)	0	0	(217)	(217)
Europa sudoriental	(999)	0	(999)	0	0	(999)	(999)
EUROPA	(2.596)	0	(2.596)	0	0	(2.596)	(2.596)

Funcionarios subalternos del cuadro orgánico	Activo			Pasivo			
	Efectivo y depósitos a plazo	Cuentas por cobrar	Total de activos	Obligaciones por liquidar	Cuentas por pagar	Reservas y saldos de fondos	Total del pasivo, las reservas y los saldos de fondos
AMÉRICA							
América, total							
América, total	(9)	0	(9)	0	0	(9)	(9)
América, total	(9)	0	(9)	0	0	(9)	(9)
Norte de Sudamérica							
Colombia	(148)	0	(148)	0	0	(148)	(148)
Venezuela, Oficina regional	(125)	0	(125)	0	0	(125)	(125)
Norte de Sudamérica	(273)	0	(273)	0	0	(273)	(273)
América del Norte y el Caribe							
Estados Unidos de América	(383)	0	(383)	0	0	(383)	(383)
América del Norte y el Caribe	(383)	0	(383)	0	0	(383)	(383)
América Central y México							
México, Oficina regional	0	0	0	0	0	0	0
América Central y México	0	0	0	0	0	0	0
AMÉRICA	(665)	0	(665)	0	0	(665)	(665)
OPERACIONES SOBRE EL TERRENO	(12.586)	0	(12.586)	0	0	(12.586)	(12.586)
PROGRAMAS MUNDIALES							
DIRECCIÓN Y GESTIÓN EJECUTIVAS							
Dirección y Gestión Ejecutivas							
Servicio de Emergencia y Seguridad	(60)	0	(60)	0	0	(60)	(60)
Dirección y Gestión Ejecutivas	(60)	0	(60)	0	0	(60)	(60)
DIRECCIÓN Y GESTIÓN EJECUTIVAS	(60)	0	(60)	0	0	(60)	(60)
OTROS PROGRAMAS MUNDIALES							
Otras operaciones mundiales							
Otras operaciones mundiales	18.148	98	18.247	0	0	18.247	18.247
Otras operaciones mundiales	18.148	98	18.247	0	0	18.247	18.247
OTROS PROGRAMAS MUNDIALES	18.148	98	18.247	0	0	18.247	18.247
Operaciones mundiales	5.919	0	5.919	0	0	5.919	5.919
PROGRAMAS MUNDIALES, TOTAL	5.919	0	5.919	0	0	5.919	5.919
PROGRAMAS MUNDIALES	24.007	98	24.105	0	0	24.105	24.105
SEDE							
OFICINA EJECUTIVA							
Oficina Ejecutiva							
Oficina Ejecutiva	(375)	0	(375)	0	0	(375)	(375)
Oficina Ejecutiva	(375)	0	(375)	0	0	(375)	(375)
OFICINA EJECUTIVA	(375)	0	(375)	0	0	(375)	(375)

Anexo al estado financiero II

Funcionarios subalternos del cuadro orgánico	Activo			Pasivo			
	Efectivo y depósitos a plazo	Cuentas por cobrar	Total de activos	Obligaciones por liquidar	Cuentas por pagar	Reservas y saldos de fondos	Total del pasivo, las reservas y los saldos de fondos
DEPARTAMENTO DE PROTECCIÓN INTERNACIONAL							
DSPI, Oficina del Director	(76)	0	(76)	0	0	(76)	(76)
DSPI, Sección de Capacidad de Protección	(181)	0	(181)	0	0	(181)	(181)
DSPI, Soluciones y apoyo a las operaciones	(167)	0	(167)	0	0	(167)	(167)
DSPI, Determinación de estatuto e información sobre protección	(203)	0	(203)	0	0	(203)	(203)
Departamento de Protección Internacional	(627)	0	(627)	0	0	(627)	(627)
DEPARTAMENTO DE PROTECCIÓN INTERNACIONAL	(627)	0	(627)	0	0	(627)	(627)
DIVISIÓN DE RELACIONES EXTERIORES (DRE)							
DRE, Oficina del Director	(186)	0	(186)	0	0	(186)	(186)
DRE, Servicio del Sector Privado y los Asuntos Públicos	(127)	0	(127)	0	0	(127)	(127)
DRE, Servicio de Relaciones con los Donantes y Movilización de Recursos	(1.054)	0	(1.054)	0	0	(1.054)	(1.054)
DRE, Secretaría y organizaciones internacionales	(31)	0	(31)	0	0	(31)	(31)
División de Relaciones Exteriores	(1.399)	0	(1.399)	0	0	(1.399)	(1.399)
DIVISIÓN DE RELACIONES EXTERIORES	(1.399)	0	(1.399)	0	0	(1.399)	(1.399)
DEPARTAMENTO DE OPERACIONES							
Departamento de Operaciones							
División de Apoyo a las Operaciones	(1.110)	0	(1.110)	0	0	(1.110)	(1.110)
Departamento de Operaciones	(63)	0	(63)	0	0	(63)	(63)
Oficinas regionales	(388)	0	(388)	0	0	(388)	(388)
Departamento de Operaciones	(1.561)	0	(1.561)	0	0	(1.561)	(1.561)
DEPARTAMENTO DE OPERACIONES	(1.561)	0	(1.561)	0	0	(1.561)	(1.561)
DIVISIÓN DE GESTIÓN DE RECURSOS HUMANOS (DGRH)							
DGRH, Contratación y asignación de puestos	(195)	0	(195)	0	0	(195)	(195)
Gestión de la actuación profesional	(14)	0	(14)	0	0	(14)	(14)
División de Gestión de Recursos Humanos	(209)	0	(209)	0	0	(209)	(209)
DIVISIÓN DE GESTIÓN DE RECURSOS HUMANOS	(209)	0	(209)	0	0	(209)	(209)
DIVISIÓN DE GESTIÓN FINANCIERA Y SUMINISTROS							
División de Gestión Financiera y Suministros							
Servicio de Recursos Financieros	(191)	0	(191)	0	0	(191)	(191)
Servicio de Gestión de Suministros	(32)	0	(32)	0	0	(32)	(32)
División de Gestión Financiera y Suministros	(224)	0	(224)	0	0	(224)	(224)
DIVISIÓN DE GESTIÓN FINANCIERA Y SUMINISTROS	(224)	0	(224)	0	0	(224)	(224)
SEDE, TOTAL							
Sede, total							
Sede, total	(0)	0	(0)	0	0	(0)	(0)
Sede, total	(0)	0	(0)	0	0	(0)	(0)
SEDE, TOTAL	(0)	0	(0)	0	0	(0)	(0)
SEDE	(4.395)	0	(4.395)	0	0	(4.395)	(4.395)

Anexo al estado financiero II

Funcionarios subalternos del cuadro orgánico	Activo			Pasivo			
	Efectivo y depósitos a plazo	Cuentas por cobrar	Total de activos	Obligaciones por liquidar	Cuentas por pagar	Reservas y saldos de fondos	Total del pasivo, las reservas y los saldos de fondos
TOTAL							
TOTAL							
Total	297	0	297	0	0	297	297
Total	297	0	297	0	0	297	297
TOTAL	297	0	297	0	0	297	297
TOTAL	297	0	297	0	0	297	297
TOTAL DE FUNCIONARIOS SUBALTERNOS DEL CUADRO ORGÁNICO	7.323	98	7.422	0	0	7.422	7.422

Apéndice

**DONACIONES EXTRAPRESUPUESTARIAS EN ESPECIE
 EFECTUADAS AL ACNUR EN 2005**

(En dólares de los EE.UU.)

Donante	Monto
Emirates Charitable Society, Emiratos Árabes Unidos	86.410
Fondo de población de las Naciones Unidas	29.970
Fuji Optical Co Limited, Japón	129.967
Gobierno de Australia	1.207.500
Gobierno de España	356.366
Gobierno de Hungría	136.111
Gobierno de la República Federal de Alemania	4.661.576
Gobierno de Noruega	1.635.000
Gobierno de Suiza	3.346.577
Hennes & Mauritz, Austria	56.945
Iglesia de los Santos de los Últimos Días, Estados Unidos de América	1.461.720
Japan Blankets for Africa Campaign (Campaña mantas para África), Japón	50.661
Microsoft EMEA, Federación de Rusia	8.982
Organización Luterana Mundial de Socorro, Estados Unidos de América	1.140.150
Programa de las Naciones Unidas para el Desarrollo	74.529
Total	14.382.463

Notas de los estados financieros

Nota 1: La Oficina del Alto Comisionado de las Naciones Unidas para los Refugiados y sus actividades

La Oficina del Alto Comisionado de las Naciones Unidas para los Refugiados (ACNUR) fue establecida por la Asamblea General en su resolución 319 A (IV), de 3 de diciembre de 1949. Su estatuto fue aprobado por la Asamblea en su resolución 428 (V), de 14 de diciembre de 1950.

El objetivo general del ACNUR es prestar protección internacional a los refugiados y buscar soluciones permanentes al problema de los refugiados. El ACNUR procura salvaguardar los principios fundamentales del asilo y la no devolución y velar por que se respeten los derechos básicos de los refugiados y por que éstos reciban un trato digno y humano. Además, a petición de la Asamblea General y de los gobiernos interesados, el ACNUR ha elaborado importantes programas de asistencia material para atender a las necesidades de los refugiados. En sucesivas resoluciones de la Asamblea General y del Consejo Económico y Social, así como en las conclusiones y decisiones del Comité Ejecutivo se ha pedido a la Oficina que, en el marco de su mandato básico, preste asistencia a otros grupos de personas a las que se considera comprendidos en la esfera de competencia del Alto Comisionado.

El Alto Comisionado presenta informes anuales a la Asamblea General por conducto del Consejo Económico y Social. En cumplimiento de la resolución 1166 (XII) de la Asamblea General, de 26 de noviembre de 1957, se estableció un Comité Ejecutivo del Programa del Alto Comisionado de las Naciones Unidas para los Refugiados para que prestara asesoramiento al Alto Comisionado o la Alta Comisionada en el ejercicio de sus funciones y aprobara la utilización de las contribuciones voluntarias puestas a su disposición. El ciclo anual de reuniones del Comité Ejecutivo consiste en un período anual de sesiones plenarias y varias reuniones de un Comité Plenario Permanente entre períodos de sesiones. En 2005, el Comité Ejecutivo estaba integrado por 68 países miembros. Todos los años se presenta a la Asamblea General un informe sobre el período de sesiones correspondiente del Comité Ejecutivo en forma de adición al informe anual del Alto Comisionado.

Nota 2: Resumen de los principios contables más importantes

a) Reglamento Financiero para los fondos de contribuciones voluntarias

Las cuentas de los fondos de contribuciones voluntarias del ACNUR se llevan de conformidad con el Reglamento Financiero para los fondos de contribuciones voluntarias administrados por el Alto Comisionado para los Refugiados (A/AC.96/503/Rev.7), de fecha 7 de octubre de 1999, aprobado por el Comité Ejecutivo en su 50º período de sesiones (en adelante, Reglamento Financiero). Los estados financieros y los cuadros se ajustan también a las normas comunes de contabilidad del sistema de las Naciones Unidas, de conformidad con la resolución 48/216C de la Asamblea General (A/48/530), de 29 de octubre de 1993, y sus revisiones posteriores.

El ejercicio financiero de los fondos procedentes de contribuciones voluntarias que administra el Alto Comisionado para los Refugiados abarca el período comprendido entre el 1º de enero y el 31 de diciembre.

b) Contabilización de los fondos

Las cuentas del ACNUR se llevan sobre la base de una contabilización de los fondos. Se establecen fondos por separado para fines generales y especiales, de conformidad con el Reglamento Financiero.

Cada fondo se lleva como una entidad financiera y contable separada, con grupos de cuentas por partida doble que se compensan entre sí. Se preparan estados financieros separados para cada fondo o para cada grupo de fondos de la misma naturaleza.

De conformidad con el Reglamento Financiero, el Alto Comisionado puede autorizar transferencias dentro de un mismo fondo o asignaciones entre fondos diferentes.

c) Empleo de estimaciones

La preparación de estados financieros de conformidad con principios contables de aceptación general requiere que la administración haga estimaciones y formule hipótesis que afectan a las sumas indicadas en los estados financieros y las notas adjuntas. Los resultados reales pueden diferir de esas estimaciones. Las estimaciones se emplean para reconocer los gastos, de conformidad con los principios de contabilidad de valores devengados, en particular, pero no exclusivamente, al término de un ejercicio financiero, a fin de determinar las sumas que hay que retener para satisfacer obligaciones sin saldar.

d) Fondos

Los fondos sobre los que se informa en las cuentas son:

- i) El *Fondo de Operaciones y de Garantía*, tiene un límite máximo de 50 millones de dólares aprobado por el Comité Ejecutivo y se mantiene con los ingresos provenientes de los intereses de los fondos invertidos y los ahorros obtenidos en los programas de años anteriores. El Fondo se utiliza para reponer el Fondo del Programa Anual y efectuar pagos indispensables para proyectos a la espera del ingreso de las contribuciones prometidas o previstas. También incluye las reservas operacionales de las que el Alto Comisionado puede asignar fondos a otras partes del presupuesto del programa anual y a los programas suplementarios.
- ii) El *Fondo del Programa Anual* sufraga las operaciones financieras que aprueba todos los años el Comité Ejecutivo para las actividades programadas en determinadas zonas o países y para ciertos gastos efectuados por la Sede.
- iii) El *Fondo del Presupuesto Ordinario de las Naciones Unidas* cubre los gastos de personal y otros gastos de administración y gestión de conformidad con lo establecido en el Estatuto de la Oficina (resolución 428 (V), art. 20, de la Asamblea General). Este Fondo se incluyó por primera vez en los estados financieros del ACNUR en 2004 (véase la nota 3 *infra*).
- iv) El *Fondo para Programas Suplementarios* administra las sumas disponibles para las actividades que se considera necesario realizar una vez aprobado el presupuesto del programa anual y que no se pueden financiar en su totalidad con cargo a la reserva

operacional. Cuando los programas suplementarios pasan a ser parte del presupuesto del programa anual, sus saldos respectivos se transfieren al Fondo del Programa Anual. Se transfiere el 7% de todas las contribuciones al presupuesto para programas suplementarios al Fondo del Programa Anual para cubrir gastos administrativos en apoyo de los programas suplementarios.

- v) Con los *fondos fiduciarios* del Fondo del Programa Anual y del Fondo para Programas Suplementarios se sufragan actividades para las que el ACNUR recibe fondos de distintos donantes sin asumir la propiedad de los fondos.
- vi) El *Fondo de Funcionarios Subalternos del Cuadro Orgánico* sufraga las actividades financieras exclusivamente asignadas a la contratación, la capacitación y el perfeccionamiento de jóvenes profesionales patrocinados por distintos gobiernos.
- vii) El *Plan de Seguro Médico* fue creado por la Asamblea General en su cuadragésimo primer período de sesiones, con arreglo al artículo 6.2 del Reglamento del Personal de las Naciones Unidas. El Fondo tiene por objeto ayudar a los miembros y a sus familiares a cargo a sufragar los gastos correspondientes a determinados servicios de salud y hospitalarios que hayan recibido por motivos de enfermedad, accidente o maternidad. El Plan se mantiene con las primas pagadas por el personal que trabaja sobre el terreno y con las contribuciones correspondientes del ACNUR, así como con los ingresos recibidos en concepto de intereses. Los pagos se basan en las solicitudes de reembolso tramitadas durante el año para cubrir el costo de la atención médica del personal antes indicado. El Plan sólo ampara a los funcionarios del cuadro de servicios generales y del cuadro orgánico de contratación local en el terreno. Todos los demás funcionarios están cubiertos por el plan de seguros de la Oficina de las Naciones Unidas en Ginebra (ONUG) y por la Mutuality de Seguros del Personal de las Naciones Unidas contra Enfermedad y Accidentes, cuyas operaciones se recogen en los estados financieros de las Naciones Unidas.

e) Conversión de moneda

Las cuentas se llevan en dólares de los Estados Unidos. En las oficinas exteriores, las cuentas se pueden llevar en la moneda nacional del país de que se trate. Todas las transacciones se convierten en dólares de los Estados Unidos utilizando los tipos de cambio operacionales de las Naciones Unidas, establecidos por el Contralor de las Naciones Unidas, vigentes en la fecha de la transacción. A la fecha del balance, todos los saldos del activo y el pasivo se ajustan con arreglo al tipo de cambio oficial de las Naciones Unidas vigente al 31 de diciembre.

f) Contribuciones voluntarias y promesas de contribuciones

Las contribuciones voluntarias de los Estados Miembros y otros donantes se contabilizan como ingresos en el momento de recibirse o sobre la base de la promesa del donante, hecha por escrito. Las promesas de los gobiernos se contabilizan como ingresos en el momento de aceptarse la promesa. A los fines de una gestión financiera prudente, hasta la mitad del valor de las promesas en firme formuladas por organizaciones de sólida reputación se contabiliza como ingresos en el momento en que se acepta la promesa.

Las contribuciones en especie se clasifican como presupuestarias o extrapresupuestarias. Las presupuestarias sustituyen a productos para los que se habían consignado fondos en el presupuesto y que el ACNUR o uno de sus asociados de ejecución habrían adquirido durante la ejecución normal del programa. Las contribuciones en especie se registran en las cuentas al justo valor de mercado de los bienes y servicios en el momento en que se reciben. Las contribuciones extrapresupuestarias en especie son aquellas respecto de las cuales el ACNUR no ha hecho ninguna consignación presupuestaria. Consisten en ofrecimientos de productos o servicios adicionales que el ACNUR considera complementarios de las actividades programadas y conformes con el mandato de la Oficina. Las contribuciones extrapresupuestarias en especie no se registran en las cuentas, sino que se enumeran en el apéndice de los estados financieros.

El efectivo recibido en cumplimiento de promesas de contribuciones se contabiliza al valor equivalente en dólares estadounidenses, calculado conforme al tipo de cambio operacional de las Naciones Unidas vigente en la fecha de la recepción, como se explica en la nota 2 e) *supra*.

Las promesas de contribuciones normalmente se cancelan en los libros después de 5 años, a menos que el donante reconfirme su promesa por escrito a más tardar 18 meses antes de la terminación del ejercicio contable.

g) Ingresos en concepto de intereses

Los ingresos en concepto de intereses incluyen todos los intereses y demás ingresos relacionados con las inversiones, obtenidos de los fondos invertidos y las diversas cuentas bancarias. En el artículo 9.3 del Reglamento Financiero se especifican las condiciones a que se ajustará la contabilización de los ingresos de las inversiones, según las cuales, entre otras cosas, los ingresos procedentes de las inversiones se acreditan al Fondo del Programa Anual, salvo que sean necesarios para mantener el Fondo de Operaciones y de Garantía.

h) Ajustes cambiarios

Los ajustes cambiarios comprenden las pérdidas y ganancias cambiarias de las transacciones, derivadas de las diferencias entre el tipo de mercado vigente y el tipo de cambio operacional de las Naciones Unidas, y las pérdidas y ganancias derivadas de la reevaluación de los saldos del activo y el pasivo al final del año sobre la base del tipo de cambio operacional de las Naciones Unidas. Todas las ganancias o pérdidas realizadas y no realizadas se imputan al Fondo de Operaciones y de Garantía.

i) Ingresos varios

Los ingresos varios comprenden los ingresos procedentes de la venta de bienes no fungibles usados o excedentes.

j) Gastos

Los gastos de proyectos indican las sumas asignadas con arreglo al artículo 8 del Reglamento Financiero. El Alto Comisionado puede contraer obligaciones para la ejecución de proyectos en la medida en que el dinero y las promesas de contribución de los gobiernos estén

disponibles en el fondo o cuenta pertinentes. Siempre que sea posible y pertinente, la ejecución de proyectos se confiará a las partes que colaboren en su ejecución como, por ejemplo, organismos gubernamentales, intergubernamentales y no gubernamentales, empresas privadas o expertos, de conformidad con las condiciones estipuladas en un acuerdo o intercambio oficial de cartas. Los proyectos también podrán ejecutarse de conformidad con las condiciones expuestas en una carta de instrucciones dirigida al funcionario o dependencia pertinente del ACNUR.

k) Cargos diferidos

De conformidad con las normas contables del sistema de las Naciones Unidas, la organización ha asentado como cargos diferidos las obligaciones imputadas a ejercicios financieros futuros (véase la nota 13 *infra*).

l) Pagos a título graciable

El otorgamiento de pagos a título graciable se rige por el artículo 10.5 del Reglamento Financiero. Los pagos a título graciable son aprobados por el Contralor hasta por una suma de 5.000 dólares si se considera que responden al interés de la organización. Los pagos que excedan de 5.000 dólares necesitan la aprobación personal del Alto Comisionado. Junto con las cuentas anuales, se presenta a la Junta de Auditores un estado de los pagos a título graciable, de haberlos. En 2005, el ACNUR otorgó pagos a título graciable por un total de 10.075 dólares.

m) Pase a pérdidas y ganancias

El pase a pérdidas y ganancias de las pérdidas de efectivo o del valor contable de las cuentas por cobrar, incluida la conversión de préstamos en donaciones, se rige por el artículo 10.6 del Reglamento Financiero. El pase a pérdidas y ganancias se registra como gastos. El pase a pérdidas y ganancias de las pérdidas de bienes del ACNUR se rige por el artículo 10.7, según el cual el Contralor podrá autorizar tal medida para sumas de hasta 10.000 dólares, previa investigación completa en cada caso. Para las sumas que exceden de 10.000 dólares se necesita la aprobación del Alto Comisionado. Junto con las cuentas anuales se presenta a la Junta de Auditores un estado de la totalidad de las sumas pasadas a pérdidas y ganancias.

n) Consignaciones para cuentas de cobro dudoso

Se prevén consignaciones para las cuentas por cobrar que no se prevé razonablemente que puedan cobrarse. Esas consignaciones se asientan como gastos de años anteriores. Antes se asentaban como gastos del año en curso.

o) Bienes no fungibles

La definición de bienes no fungibles se aplica a los activos con un precio de compra original superior o equivalente a 1.500 dólares y con una vida útil de cinco años o más, y a todas las partidas especiales. Las partidas especiales comprenden vehículos, equipo informático, plantas y equipo, embarcaciones, equipo de telecomunicaciones, equipo de seguridad y unidades electrógenas con un valor mínimo de adquisición de 100 dólares.

De conformidad con las normas contables de las Naciones Unidas, la adquisición de bienes no fungibles con fondos de contribuciones voluntarias del ACNUR no se asienta en el balance y

se carga en cambio por concepto de gastos al proyecto pertinente el año de la compra. Se mantienen registros suplementarios para la gestión de los bienes no fungibles valorados en el equivalente en dólares de los Estados Unidos calculado con arreglo al tipo de cambio vigente en la fecha de la compra. La depreciación se calcula utilizando el método de amortización lineal de la vida útil de los bienes.

p) Reclasificación

Algunas de las sumas presentadas en los estados financieros de 2005 para hacer comparaciones con 2004 de conformidad con el Sistema de Acuerdos de Fuerzas de Reserva de las Naciones Unidas se han reclasificado a fin de que haya coherencia en la presentación de informes externos. Éstas se limitan en la práctica al estado financiero I, en que las consignaciones para cuentas de cobro dudoso y el pase a pérdidas y ganancias se incluyen en los ajustes correspondientes a gastos de años anteriores, en tanto que en años anteriores se incluían en los gastos.

q) Cambio en la política contable

De conformidad con el artículo 6.6 del Reglamento Financiero del ACNUR, se mantuvieron 10 millones de dólares en la Reserva Operacional. Por lo tanto, el balance de fin de ejercicio del Fondo del Programa Anual incluyó 10 millones de dólares atribuibles a la Reserva Operacional.

En 2005, el ACNUR cambió su política contable y ahora considera que no es necesario mantener 10 millones de dólares en la Reserva Operacional al cierre del ejercicio económico. El propósito del artículo 6.6 del Reglamento Financiero se garantiza más bien manteniendo en el Fondo de Operaciones y de Garantía un saldo de por lo menos 10 millones de dólares. Por lo tanto, el saldo del Fondo del Programa Anual de 7,7 millones de dólares al final de 2005, no incluía ningún saldo correspondiente a la Reserva Operacional.

Nota 3: Presupuesto Ordinario de las Naciones Unidas

La notificación de asignación del presupuesto ordinario de las Naciones Unidas correspondiente a 2005 ascendió a 39.269.900 dólares y los gastos de 2005 ascendieron a 38.534.000, de los cuales 29.077.200 correspondieron a gastos de personal, incluidos los puestos del Alto Comisionado y del Alto Comisionado Adjunto, 4.324.100 dólares a otros gastos de gestión y administración, y 5.132.700 dólares al mejoramiento de las medidas de seguridad en la Sede. Las remesas recibidas en 2005 con cargo a ese aviso de asignación ascendieron a 38.494.400 dólares.

Nota 4: Transferencias entre programas y fondos

- a) Conforme a lo indicado en el apartado d) iv) de la nota 2, se transfirió una suma de 20.125.254 dólares del Fondo para Programas Suplementarios al Fondo del Programa Anual. Esa suma correspondió a un 7% de todas las contribuciones al presupuesto de programas suplementarios, para cubrir los gastos administrativos del Fondo del Programa Anual en apoyo de los programas suplementarios durante 2005.

- b) Conforme a lo indicado en el apartado d) ii) y iv) de la nota 2, se transfirió una suma neta de 1.700.123 dólares del Fondo del Programa Anual al Fondo para Programas Suplementarios que correspondió a un préstamo del Fondo del Programa Anual al Fondo de Programas Suplementarios por valor de 2.300.000 dólares y 599.877 dólares correspondientes a programas del Fondo para Programas Suplementarios que ulteriormente se integraron en el Fondo del Programa Anual.
- c) Conforme a lo indicado en el apartado d) i) de la nota 2 y en el artículo 6.3 del Reglamento Financiero, en 2005 se destinó la suma de 22.367.455 dólares al Fondo de Operaciones y de Garantía. Esa suma correspondió al equivalente neto de: i) una reposición del Fondo del Programa Anual al Fondo de Operaciones y de Garantía por la suma de 34.613.301 dólares para cubrir, entre otras cosas, los ajustes cambiarios; y ii) un préstamo por la suma de 12.245.846 dólares del Fondo de Operaciones y de Garantías al Fondo del Programa Anual, para cubrir un déficit en las contribuciones sin fines específicos al Fondo del Programa Anual.
- d) Se transfirió la suma de 2.007.813 dólares del Fondo de Funcionarios Subalternos del Cuadro Orgánico al Fondo del Programa Anual, en relación con los gastos de apoyo en que ha incurrido el ACNUR para la gestión del Fondo de Funcionarios Subalternos.

Nota 5: Desglose de los gastos

En el cuadro siguiente se presenta el total de los gastos del ACNUR correspondientes a 2005, desglosados por fondo y categoría.

Gastos del ACNUR en 2005

(En miles de dólares de los EE.UU.)

Fondo	Programa ^a	Apoyo a los programas ^b	Gestión y administración ^c	Total
Programa Anual	551.715	237.153	47.040	835.908
Programa Anual - Fondo Fiduciario	0	0	0	0
Presupuesto Ordinario de las Naciones Unidas	0	0	38.534	38.534
Programas Suplementarios	232.353	26.122	0	258.475
Programas Suplementarios - Fondo Fiduciario	0	0	0	0
Subtotal	784.068	263.275	85.574	1.132.917
Funcionarios Subalternos del Cuadro Orgánico ^d				8.715
Fondo de Operaciones y de Garantía				1.054
Plan de Seguro Médico ^e				2.002
Total general	784.068	263.275	85.574	1.144.688

- ^a i) Los gastos en la categoría de "Programa" corresponden a los aportes financieros directos utilizados para lograr los objetivos de un programa o proyecto específico, incluidos los gastos de personal, expertos consultores, suministros y equipo, subcontratos, asistencia en efectivo y capacitación, y pagos desembolsados a asociados en la ejecución.

- ii) Los asociados en la ejecución deben comunicar sus desembolsos con cargo a los pagos a cuenta recibidos del ACNUR de conformidad con los términos y condiciones de los subacuerdos de los proyectos. En 2005, los asociados en la ejecución recibieron pagos por valor de 324 millones de dólares, de los que 219 millones se contabilizaron como gastados al 31 de diciembre de 2005, lo que dejaba un saldo de 105 millones respecto de los cuales los asociados en la ejecución presentarán informes en 2006. Otros pagos por valor de 15 millones de dólares que no se habían desembolsado al 31 de diciembre de 2005 se incluyeron en los compromisos de fin de año. Durante 2005, se contabilizaron otros 111 millones de dólares en relación con proyectos de 2004 así como 1,1 millones para 2002-2003. De los gastos comunicados por los asociados en la ejecución con cargo a los pagos del ACNUR, corresponde a sueldos y otros gastos de personal realizados en 2005 la suma de 113 millones de dólares.

^b Los gastos en la categoría "Apoyo a los programas" comprenden los costos de las dependencias orgánicas cuyas funciones principales son la elaboración, formulación, preparación y evaluación de los programas del ACNUR, incluidas las que prestan apoyo técnico, temático, geográfico, logístico o administrativo a programas.

^c Los gastos en la categoría "Gestión y administración" comprenden los de las dependencias orgánicas cuya función principal es mantener la identidad, la orientación, y el bienestar y la seguridad del personal del ACNUR, incluidas las dependencias que desempeñan las funciones de dirección ejecutiva, evaluación y política organizativa, relaciones externas, información y administración.

^d Fondo de Funcionarios Subalternos del Cuadro Orgánico

En el cuadro siguiente se presentan los gastos por región de este Fondo, así como el movimiento de las reservas y del saldo de los fondos durante 2005.

Fondo de Funcionarios Subalternos del Cuadro Orgánico

(En miles de dólares de los EE.UU.)

Región	
África	3.218
Europa	1.070
CASWANAME	466
América	355
Asia y el Pacífico	1.113
Programas mundiales	60
Sede	2.434
Gastos totales	8.715
Reserva y saldo de los fondos al 1º de enero de 2005	8.554
Fondos recibidos en 2005	9.602
Gastos totales	(8.715)
Otros ajustes	(2.008)
Ajuste a los gastos del año anterior	28
Ajuste a las contribuciones del año anterior	(39)
Reservas y saldos de fondos al 31 de diciembre de 2005	7.422

Se transfirió del Fondo de Funcionarios Subalternos del Cuadro Orgánico al Fondo del Programa Anual la suma de 2.007.813 dólares de los EE.UU., correspondientes a gastos de apoyo del ACNUR para la gestión de ese Fondo.

° Plan de Seguro Médico

En 2005, el Plan de Seguro Médico recibió ingresos totales de 4.282.533 dólares provenientes de primas y aportaciones proporcionales del ACNUR y 425.754 dólares por concepto de intereses devengados. De conformidad con el Plan, el ACNUR pagó a sus afiliados 2.001.628 dólares por concepto de reembolsos de gastos médicos.

Nota 6: Consignaciones para cuentas por cobrar

Las cuentas por cobrar se presentan en el estado financiero II tras la deducción de una consignación de 4.741.710 dólares de los EE.UU. para cuentas de cobro dudoso.

(En dólares de los EE.UU.)

	Consignaciones al 31 de diciembre de 2004	Recuperadas	Pase a pérdidas	Nuevas consignaciones	Consignaciones al 31 de diciembre de 2005
Asociados en la ejecución	1.283.676		4.097	401.135	1.680.714
IVA	954.088			1.770.557	2.724.645
Saldos en bancos	231.591	12.499	2.200		216.892
Nóminas de pago	187.648		174.689	106.500	119.459
Total	2.657.003	12.499	180.986	2.278.193	4.741.710

Nota 7: Pase a pérdidas y ganancias en 2005

En 2005 el ACNUR debió pasar a pérdidas un activo líquido por un total de 226.063 dólares en concepto de saldos incobrables adeudados por asociados en la ejecución y pérdidas de efectivo producidos en distintos lugares de destino. De ese total ya se habían previsto 188.028 dólares en las cuentas de 2004, lo que dejaba un saldo de 38.035 dólares en 2005. También se pasó a pérdidas y ganancias un total de 882.526 dólares en 2005, en concepto de bienes no fungibles y de bienes de inventario que ya se habían asentado como gastos.

Nota 8: Efectivo y depósitos a plazo

La suma indicada en el estado financiero II respecto del efectivo y los depósitos a plazo representa el total neto de todos los saldos de efectivo (incluidos los fondos mantenidos en moneda no convertible), tras la deducción de los saldos bancarios negativos. En el cuadro siguiente se hace un desglose de las cuentas corrientes y las cuentas de depósito de los años 2001 a 2005.

a) **Cuentas corrientes y cuentas de depósito al 31 de diciembre de 2005**

(En miles de dólares de los EE.UU.)

	2001	2002	2003	2004	2005
Depósitos en efectivo al 31 de diciembre					
Efectivo y cuentas corrientes	47.994	29.425	65.825	69.047	41.715
Cuentas de 48 horas	29.780	2.989	1.124	0	0
Cuentas de depósito	62.714	106.315	124.823	78.129	91.620
	140.488	138.729	191.772	147.176	133.335
Promedio disponible al año					
En cuentas corrientes	63.672	88.007	106.503	84.666	78.895
Inversiones (depósitos a la vista y a plazo, títulos)	77.467	63.686	62.025	48.797	42.335
	141.139	151.693	168.528	133.463	121.230
Intereses devengados					
En cuentas corrientes	1.485	1.399	1.004	968	1.565
En fondos de inversión	3.193	2.006	1.508	849	1.121
	4.678	3.405	2.512	1.817	2.686
Tasa promedio de intereses devengados					
En fondos disponibles y bancos	3,64%	2,24%	1,49%	1,14%	1,98%
En fondos de inversión	4,12%	3,15%	2,43%	1,74%	2,65%

b) **Depósitos en efectivo y a plazo al 31 de diciembre de 2005**

(En miles de dólares de los EE.UU.)

Banco	Plazo (días)	Tasa porcentual anual	Vencimiento	Moneda	Monto	Equivalente en dólares EE.UU.	Interés devengado en dólares EE.UU.
Anglo Irish Bank, Londres	15	4,38	5 de enero de 2006	USD	20.000.000	20.000.000	24.333
Banco Santander Central Hispano, Frankfurt	21	4,34	11 de enero de 2006	USD	15.000.000	15.000.000	18.083
Citicorp Banking Corp, Jersey	6	4,42	5 de enero de 2006	USD	15.000.000	15.000.000	1.842
Citicorp Banking Corp, Jersey	14	4,35	13 de enero de 2006	USD	14.000.000	14.000.000	1.692
Citicorp Banking Corp, Jersey	21	4,39	20 de enero de 2006	USD	10.000.000	10.000.000	1.219
BNP-Paribas, París	7	2,32	6 de enero de 2006	EUR	4.000.000	4.733.728	305
Deutsche Bank, Berlín	6	2,20	5 de enero de 2006	EUR	8.000.000	9.467.456	571
Canadian Imperial Bank of Commerce, Ottawa	14	2,95	13 de enero de 2006	CAD	4.000.000	3.418.803	276
Total						91.619.987	48.321

En el cuadro siguiente figura un desglose de los fondos en moneda no convertible y sus equivalentes en dólares de los EE.UU. al 31 de diciembre de 2005.

c) **Fondos en moneda no convertible al 31 de diciembre de 2005**

País ^a	Moneda	Equivalente en dólares EE.UU.
Afganistán	Afgani	8.426
Albania	Lek	17.021
Angola	Kwanza	202.032
Bosnia y Herzegovina	Marco convertible	120.382

País^a	Moneda	Equivalente en dólares EE.UU.
Burundi	Franco	112.543
Colombia	Peso	158.653
Eritrea	Nafka	22.649
Etiopía	Birr	50.002
Iraq	Dinar	340
Mozambique	Metical	25.712
Myanmar	Kyat	6.668
Nigeria	Naira	83.523
República Árabe Siria	Libra	145.584
Somalia	Chelín	14
Sudán	Dinar	145.585
Turkmenistán	Manat	8.340
Total		1.107.474

^a Países que no han aceptado las obligaciones estipuladas en las secciones 2 a 4 del artículo VIII del Convenio Constitutivo del Fondo Monetario Internacional.

Nota 9: Contribuciones voluntarias por recibir

El saldo de contribuciones voluntarias por recibir que figura en el estado financiero II representa las contribuciones pendientes de pago de los donantes después de la reevaluación cambiaria de fin de año, cuyos detalles se reflejan en el cuadro 1 con respecto a 2005 y en el cuadro 2 con respecto a los años anteriores. Los años en que se adeudaron contribuciones por recibir se indican a continuación:

(En miles de dólares de los EE.UU.)

	2005	2004
Año actual	62.014	
2004	17.152	71.018
2003	249	5.674
2002	1.503	1.705
2001	1.085	1.120
2000		40
1999		175
Subtotal	82.002	79.732
Ganancias (pérdidas)/no realizadas	(2.160)	4.440
Total	79.842	84.172

Nota 10: Contribuciones voluntarias prometidas para el presupuesto del programa anual 2006

En la conferencia anual de promesas de contribuciones celebrada en diciembre de 2005, los donantes gubernamentales prometieron 354 millones de dólares para el presupuesto del programa anual del ACNUR de 2006. De conformidad con los principios de contabilidad más prudentes, esas contribuciones prometidas se asentarán como ingresos en 2006 y no se reflejan en los estados financieros de 2005 como ingresos diferidos.

Nota 11: Sumas adeudadas por las Naciones Unidas y otros organismos

Las sumas adeudadas por las Naciones Unidas y otros organismos en el estado financiero II son las siguientes:

(En dólares de los EE.UU.)

Sede de las Naciones Unidas	321.688
Programa de las Naciones Unidas para el Desarrollo ^a	1.597.485
Departamento de Operaciones de Mantenimiento de la Paz	688.449
Oficina del Coordinador de las Naciones Unidas para la Seguridad	253.877
Organización Mundial de la Salud	237.860
Oficina de las Naciones Unidas en Ginebra	159.947
Oficina de Coordinación de Asuntos Humanitarios	80.158
Oficina del Representante Personal del Secretario General en el Líbano meridional	73.107
Programa Mundial de Alimentos	53.072
Otras organizaciones	35.289
Total	3.501.049

^a Esta suma incluye las transacciones que el PNUD estaba examinando al cierre de las cuentas del ACNUR.

Nota 12: Otras sumas por cobrar

a) Las sumas indicadas en el estado financiero II como otras sumas por cobrar representan derechos a prestaciones del personal con arreglo a la nómina de pago y otros derechos conexos y otros elementos que aún no se han liquidado o recuperado, como se indica a continuación:

(En dólares de los EE.UU.)

Adelantos del subsidio de educación	10.213.414
Devoluciones del impuesto al valor añadido	4.472.829
Adelantos de sueldos	2.795.513
Adelantos de viajes	2.370.795
Adelantos de alquiler	1.426.422
Adelantos de operaciones sobre el terreno	1.123.126
Depósitos a proveedores y otros	468.986
Total	22.871.085

b) El total de préstamos al ACNUR reembolsables al 31 de diciembre de 2005 es de 565.338 dólares con respecto a préstamos hechos a refugiados o en beneficio de refugiados que seguían por rembolsar al ACNUR al 31 de diciembre de 2005. Durante 2005, se recibieron pagos por valor de 153.822 dólares tras la deducción de tarifas de las agencias de cobro y costos de 17.422 dólares. Estos préstamos se desembolsaron íntegramente en los años en que fueron concedidos y en los libros del ACNUR sólo se mantienen cuentas de orden sobre el particular.

Nota 13: Otros activos

El saldo en el estado financiero II bajo el rubro otros activos incluye, entre otras cosas, 5 millones de dólares que representan gastos realizados con cargo a años futuros.

Nota 14: Bienes no fungibles

Al 31 de diciembre de 2005, el valor de compra de los bienes no fungibles registrados en las bases de datos Peoplesoft y Asset Trak (activos/en tránsito/excedentes) ascendían a 372.347.983 dólares y el valor depreciado a 101.389.185 dólares.

(Valores en dólares de los EE.UU.)

Bienes de la Sede y de las oficinas exteriores	Activos/En tránsito/ Excedentes	No activos
Cantidad	104.686	129.775
Valor de adquisición	372.347.983	487.047.677
Valor actual	101.389.185	16.911.603

Al 31 de diciembre de 2004 el valor de compra de los bienes no fungibles registrados era de 492.748.146 dólares y el valor depreciado era de 166.281.375 dólares. Esos datos se obtienen actualmente de dos fuentes que no son totalmente compatibles. Además, se necesitan actualizaciones técnicas para el módulo de gestión de bienes del Proyecto de renovación de los sistemas de gestión, por ejemplo, filtros especiales para extraer datos con precisión y de acuerdo con los requisitos de vigilancia y presentación de informes. La situación en cuanto a la calidad de los datos seguirá mejorando a medida que todas las oficinas de la organización vayan adoptando el Proyecto de renovación de sistemas de gestión para 2007.

Nota 15: Cuentas por pagar

Las sumas incluidas en el estado financiero II como cuentas por pagar incluyen, entre otras, las siguientes sumas adeudadas a otros organismos:

(En dólares de los EE.UU.)

Fondo Rotatorio Central para Emergencias	10.000.000
Nómina y otras prestaciones de personal conexas	5.211.232
Oficina de las Naciones Unidas en Ginebra	1.877.200
Diversas cuentas por pagar	1.638.373
Programa de las Naciones Unidas para el Desarrollo	1.011.202
Proveedores comerciales	317.135
Total	20.055.142

Nota 16: Pasivo por concepto de prestaciones por terminación del servicio y posteriores a la jubilación

De conformidad con la práctica común de las Naciones Unidas, el ACNUR no ha consignado ningún pasivo acumulado o futuro derivado de los gastos de seguro médico después del cese en el servicio o de otras prestaciones por terminación del servicio que pasan a ser exigibles cuando los funcionarios dejan la organización. Esos gastos se incluyen en el presupuesto por programas pertinente y los gastos reales correspondientes a cada ejercicio financiero se contabilizan como gastos del año en curso.

a) Seguro médico después del cese en el servicio

El pasivo de la organización por concepto de seguro médico después del cese en el servicio ha sido evaluado por un actuario consultor. Según su estudio, se ha estimado que el pasivo del ACNUR por concepto de seguro médico después del cese en el servicio al 31 de diciembre de 2005 es el siguiente:

(En dólares de los EE.UU.)

	Valor actual de las prestaciones futuras	Pasivo acumulado
Pasivo bruto	470.330.000	320.544.000
Deducidas las contribuciones de los jubilados	107.304.000	71.942.000
Pasivo neto	363.026.000	248.602.000

El valor actual de las prestaciones futuras, deducidas las aportaciones de los jubilados, son los valores descontados de todas las prestaciones que habrán de pagarse en el futuro a todos los jubilados actuales y a los empleados en activo que está previsto que se jubilen. El pasivo acumulado representa la parte del valor actual de las prestaciones acumulada desde la fecha de ingreso en el servicio del funcionario hasta la fecha de valoración. Las prestaciones de los funcionarios en activo se devengan por completo en la fecha en que cumplen los requisitos para recibir las prestaciones. En consecuencia, para los jubilados y los funcionarios en activo con derecho a prestaciones de jubilación el valor actual de las prestaciones y el activo acumulado son equivalentes. El pasivo se evaluó sobre la base de un tipo de descuento del 5,5%.

b) Días acumulados de vacaciones anuales

El personal que deja de prestar servicios tiene derecho a que le paguen los días de vacaciones que haya acumulado y no haya utilizado hasta un máximo de 60 días. Se estima que el pasivo total de la organización por concepto de compensación impagada de los días de vacaciones acumulados es de unos 23,6 millones de dólares.

c) Prestaciones por cese en el servicio

De conformidad con el Estatuto y el Reglamento del Personal de las Naciones Unidas, algunos funcionarios tienen derecho a una prima de repatriación y al reembolso de los gastos de traslado cuando cesan en el servicio, en función del número de años de servicio. Se estima que

el pasivo total de la organización al 31 de diciembre de 2005 por concepto de gastos impagados de repatriación y traslado asciende a 144,8 millones de dólares. Esta estimación se ha basado en el número efectivo de funcionarios del ACNUR por lugar de destino y en promedios de los respectivos sueldos y años de servicio.

d) Plan de pensiones

El ACNUR es miembro de la Caja Común de Pensiones del Personal de las Naciones Unidas, establecida por la Asamblea General para el pago de jubilaciones y subsidios en caso de discapacidad o fallecimiento y prestaciones conexas. La Caja es un plan de prestaciones definidas capitalizado. La obligación financiera del ACNUR respecto de la Caja consiste en una contribución obligatoria a la tasa fijada por la Asamblea General de las Naciones Unidas, junto con las aportaciones para enjugar todo déficit debido a la aplicación del artículo 26 del Reglamento de la Caja. Esos pagos son exigibles únicamente cuando la Asamblea General de las Naciones Unidas invoca lo dispuesto en el artículo 26, después de haberse determinado que es necesario hacer aportaciones para enjugar un déficit sobre la base de una valoración actuarial de la solvencia de la Caja a partir de la fecha de la evaluación. Hasta el momento de redactarse el presente informe la Asamblea General no había invocado esa disposición. El resultado de la valoración actuarial al 31 de diciembre de 2003 fue un superávit actuarial del 1,14% de la remuneración pensionable.
