

A

الأمم المتحدة

Distr.
GENERAL

الجمعية العامة



A/AC.96/1023
21 June 2006

ARABIC
Original: ENGLISH

اللجنة التنفيذية لبرنامج المفوض السامي
الدورة السابعة والخمسون
جنيف، ٢-٦ تشرين الأول/أكتوبر ٢٠٠٦
البند ٦ من جدول الأعمال المؤقت

صناديق التبرعات التي يديرها مفوض الأمم
المتحدة السامي لشؤون اللاجئين

البيانات المالية لعام ٢٠٠٥

(قدمها المفوض السامي)

المحتويات

الصفحة	الفصل
٣	كتاب الإحالة
٥	أولاً - بيان بمسؤوليات المفوض السامي والموافقة على البيانات المالية
٦	ثانياً - بيان أهداف وأنشطة مفوضية الأمم المتحدة لشؤون اللاجئين
٧	ثالثاً - أهم الجوانب المالية المتعلقة بالسنة المنتهية في ٣١ كانون الأول/ديسمبر ٢٠٠٥
١٨	رابعاً - البيانات المالية للسنة المنتهية في ٣١ كانون الأول/ديسمبر ٢٠٠٥
١٩	البيان الأول - بيان الإيرادات والنفقات والتغيرات في أرصدة الاحتياطيات والصناديق للسنة المنتهية في ٣١ كانون الأول/ديسمبر ٢٠٠٥
٢٠	البيان الثاني - بيان الأصول والخصوم وأرصدة الاحتياطيات والصناديق في ٣١ كانون الأول/ديسمبر ٢٠٠٥
٢١	البيان الثالث - بيان التدفقات النقدية للسنة المنتهية في ٣١ كانون الأول/ديسمبر ٢٠٠٥ ..
٢٢	الجدول ١ - التبرعات حسب البرنامج - جميع الصناديق للسنة المنتهية في ٣١ كانون الأول/ديسمبر ٢٠٠٥
٣٢	الجدول ٢ - التبرعات حسب البرنامج - جميع الصناديق للسنة المنتهية في ٣١ كانون الأول/ديسمبر ٢٠٠٥
٤٦	الجدول ٣ - جدول الاعتمادات في إطار ميزانية البرنامج السنوي للسنة المنتهية في ٣١ كانون الأول/ديسمبر ٢٠٠٥
٥٧	الجدول ٤ - صندوق البرامج التكميلية في ٣١ كانون الأول/ديسمبر ٢٠٠٥
٦٣	الجدول ٥ - حالة مشاريع السنوات السابقة - الالتزامات المصفاة/المعلقة في ٣١ كانون الأول/ديسمبر ٢٠٠٥
٧٦	مرفق البيان الأول - بيان الإيرادات والنفقات حسب الصندوق
٩١	مرفق البيان الثاني - بيان الأصول والخصوم وأرصدة الاحتياطيات والصناديق حسب الصندوق. تذييل - الهبات العينية الخارجة عن الميزانية المقدمة إلى مفوضية الأمم المتحدة لشؤون اللاجئين لسنة ٢٠٠٥
١١٥	الملاحظات المتعلقة بالبيانات المالية
١١٦

كتاب الإحالة

٩ آذار/مارس ٢٠٠٦

عملاً بالقواعد المالية لصناديق التبرعات التي تديرها مفوضية الأمم المتحدة لشؤون اللاجئين، نتشرف بأن نقدم إليكم الحسابات الخاصة بسنة ٢٠٠٥، مصدقاً على صحتها وموافقاً عليها طبقاً للمادة ١١-٤ من تلك القواعد.

ونؤكد، بقدر علمنا و يقيننا، وبعد أن قمنا بالاستعلامات المناسبة من مسؤولين آخرين في المنظمة، صحة العروض التالية، بخصوص مراجعتكم للبيانات المالية لمفوض الأمم المتحدة السامي لشؤون اللاجئين للسنة المنتهية في ٣١ كانون الأول/ديسمبر ٢٠٠٥:

١- إننا نتحمل المسؤولية عن إعداد بيانات مالية تعرض بصورة صحيحة أنشطة المنظمة، وعن تقديم عروض دقيقة لكم. وقد أتاحت جميع السجلات المحاسبية اللازمة لأغراض مراجعتكم للحسابات، كما أن جميع المعاملات التي أجرتها المنظمة بصورة صحيحة في الفترة المالية أدرجت وسُجّلت بصورة سليمة في السجلات المحاسبية. وقد أتاحت لكم سائر السجلات والمعلومات ذات الصلة.

٢- أعدت البيانات المالية وفقاً لما يلي:

(أ) المعايير المحاسبية لمنظومة الأمم المتحدة؛

(ب) النظام المالي للأمم المتحدة؛

(ج) القواعد المالية التي وضعها المفوض السامي، بالتشاور مع اللجنة التنفيذية؛

(د) السياسات المحاسبية للمنظمة، بصيغتها الموجزة في الملاحظة ٢ من الملاحظات الداعمة للبيانات المالية؛ وقد طبقت هذه السياسات المحاسبية على أساس متسق مع الفترات المالية السابقة.

٣- كانت الممتلكات غير المستهلكة التي أُفصِح عنها في الملاحظة ١١ الداعمة للبيانات المالية مملوكة للمنظمة وخالية من أي رسوم. كما أن تكلفة الممتلكات غير المستهلكة الموجودة في ٣١ كانون الأول/ديسمبر ٢٠٠٥، على النحو المبين في الملاحظة، مبينة بصورة صحيحة.

٤- ومن المتوقع، في رأينا، أن تنقل الأرصدة النقدية والأرصدة المشتركة بين الوكالات صورة صحيحة عن المبالغ المقابلة لها.

رئيس مجلس مراجعي حسابات الأمم المتحدة

One UN Plaza

DCI-2680

New York, NY 10017

- ٥- أُدرجت جميع حسابات القبض المادية في البيانات المالية، وهي تمثل مطالبات صحيحة بمبالغ مستحقة على المدينين. وباستثناء المبالغ المقدرة غير القابلة للتحويل، والمسجلة في إطار الاعتماد المخصص لحسابات القبض المستحقة والمشكوك في تحصيلها، تتوقع تحصيل جميع حسابات القبض الهامة القائمة في ٣١ كانون الأول/ ديسمبر ٢٠٠٥.
- ٦- أُدرجت في الحسابات جميع حسابات الدفع المعروفة.
- ٧- تمثل الالتزامات غير المصفاة المسجلة التزامات صحيحة للمنظمة، وتم التحقق منها وفقاً للقواعد المالية.
- ٨- جميع الخصوم المادية والقانونية والطارئة مدرجة في البيانات المالية على النحو المناسب.
- ٩- فيما عدا ما أفصح عنه في البيانات المالية، لم يتأثر المركز المالي للمنظمة مادياً من جراء ما يلي:
- (أ) التكاليف أو الائتمانات المتصلة بسنوات سابقة؛
- (ب) أي تغييرات في أساس المحاسبة.
- ١٠- تم تكبد جميع النفقات، المبلغ عنها في هذه الفترة، وفقاً للنظام المالي للمنظمة وأي اشتراطات محددة من الجهات المانحة.
- ١١- تم الإفصاح عن جميع الالتزامات المحملة على موارد فترات مالية مقبلة، وفقاً لما تقتضيه المعايير المحاسبية لمنظمة الأمم المتحدة.
- ١٢- نوّكد كذلك أن جميع الخسائر النقدية أو المسجلة في حسابات القبض، والمبالغ المدفوعة على سبيل الهبة، وحالات الغش الظنية والفعلية، حيثما حدثت، أُبلغت إلى مجلس مراجعي الحسابات.
- ١٣- تم الإفصاح، في الحسابات، عن جميع الأمور اللازمة لجعل البيانات المالية تعرض بصورة صحيحة نتائج المعاملات التي أُجريت في هذه الفترة.
- ١٤- لم تطرأ منذ تاريخ بيان الأصول والخصوم أي أحداث تستلزم تنقيح الأرقام المدرجة في البيانات المالية أو في أي من الملاحظات الداعمة لها.

(توقيع) سابورو تاكيزاوا

المراقب المالي ومدير شعبة الإدارة المالية وإدارة الإمدادات

(توقيع) أنطونيو غوتيريس

مفوض الأمم المتحدة السامي لشؤون اللاجئين

أولاً - بيان بمسؤوليات المفوض السامي والموافقة على البيانات المالية

يتحمل مفوض الأمم المتحدة السامي لشؤون اللاجئين المسؤولية النهائية عن محتويات البيانات المالية الواردة في حسابات صناديق التبرعات التي يديرها مفوض الأمم المتحدة السامي لشؤون اللاجئين وعن صحة هذه البيانات المقدمة إلى اللجنة التنفيذية لبرنامج المفوض السامي وإلى الجمعية العامة للأمم المتحدة.

ولكي تفي المفوضية بمسؤوليتها، فإنها تزاوّل عملها في إطار السياسات والمعايير المحاسبية الموصى بها، وتتقيد في ذلك بنظم من الضوابط والإجراءات المحاسبية الداخلية لضمان موثوقية المعلومات المالية والحفاظ على الأصول. وتخضع نظم الرقابة الداخلية والسجلات المالية للاستعراض من جانب مكتب خدمات الرقابة الداخلية ومجلس مراجعي حسابات الأمم المتحدة، خلال عملية مراجعة الحسابات التي يقوم بها كل منهما.

وفي هذا السياق، جرى إعداد البيانات المالية المرفقة، التي تتألف من البيانات من الأول إلى الثالث، والجداول من ١ إلى ٥، والمرفقين الأول والثاني، والتذييل الأول، والملاحظات الداعمة، وفقاً للقواعد المالية للمفوضية (A/AC.96/503/Rev.7) والمعايير المحاسبية الموحدة للأمم المتحدة. وفي رأي الإدارة أن البيانات المالية المرفقة تعرض بشكل سليم المركز المالي للمفوضية حتى ٣١ كانون الأول/ديسمبر ٢٠٠٥، وكذلك نتائج عملياتها والتدفقات النقدية لفرادى برامجها وصناديقها وحساباتها للسنة المنتهية في ذلك التاريخ.

وبموجب هذا، يتم

اعتماد الحسابات:

التصديق عليها:

(توقيع) انطونيو غوتيريس

(توقيع) سابورو تاكيزاوا

مفوض الأمم المتحدة السامي لشؤون اللاجئين

المراقب المالي ومدير شعبة الإدارة المالية وإدارة الإمدادات

جنيف، سويسرا

٩ آذار/مارس ٢٠٠٦

ثانياً - بيان أهداف وأنشطة مفوضية الأمم المتحدة لشؤون اللاجئين

حددت الولاية الأولية للمفوضية في النظام الأساسي لمفوضية الأمم المتحدة لشؤون اللاجئين (قرار الجمعية العامة ٤٢٨(د-٥)). ويقضي النظام الأساسي بأن يتولى مفوض الأمم المتحدة السامي لشؤون اللاجئين، متصرفاً في ظل سلطة الجمعية العامة، مهمة توفير الحماية الدولية، تحت إشراف الأمم المتحدة، للاجئين المشمولين في نطاق هذا النظام الأساسي، والتماس حلول دائمة لمشكلة اللاجئين.

وقامت الجمعية العامة، منذ عام ١٩٥٠، بتوسيع ولاية المفوض السامي لتشمل عدداً من الفئات الأخرى. ويشمل ذلك العائدين الذين يمكن أن توفر لهم المفوضية المساعدة، بالإضافة إلى السهر على سلامتهم ورفاههم لدى عودتهم (قرار الجمعية العامة ١١٨/٤٠). وبالإضافة إلى ذلك، تقدم المفوضية المساعدة الإنسانية والحماية للمشردين داخلياً، بناءً على طلبات محددة من الأمين العام أو من الأجهزة الرئيسية المختصة في الأمم المتحدة وبموافقة الدولة المعنية (قرار الجمعية العامة ١١٦/٤٨). وأوكلت الجمعية العامة أيضاً إلى المفوضية، بموجب مختلف القرارات، مهمة المساهمة في منع انعدام الجنسية والحد منه وتوفير المزيد من الحماية لعديمي الجنسية. وفيما يتعلق بأنشطة المساعدة التي تضطلع بها المفوضية، وسعت الجمعية العامة نطاق الأحكام الأساسية للنظام الأساسي في قرارها ٨٣٢(د-٩).

ثالثاً - أهم الجوانب المالية المتعلقة بالسنة المنتهية في ٣١ كانون الأول/ديسمبر ٢٠٠٥

ألف - مقدمة

١ - أعدت هذه المذكرة عن أهم الجوانب المالية كمي تقرأ بالاقتران مع البيانات المالية للمفوضية، ولكن يمكن أيضاً أن يُنظر فيها بصورة منفصلة. وتقدم لمحة عامة عن النتائج الموحدة وتحليلاً للبيانات المالية حسب كل صندوق، مع إبراز الاتجاهات الهامة والتغيرات الكبيرة.

٢ - وستُقدم الجوانب المالية الهامة والبيانات المالية المراجعة وتقرير مجلس مراجعي الحسابات، إلى جانب التقرير ذي الصلة للجنة الاستشارية لشؤون الإدارة والميزانية، إلى الجمعية العامة للأمم المتحدة في دورتها الحادية والستين.

باء - نظرة عامة

٣ - شهد عام ٢٠٠٥ أكبر التحديات المالية منذ إنشاء الميزانية الموحدة في عام ٢٠٠٠. فقد بلغت الفجوة بين الأموال الإجمالية المتاحة^(١) لصندوق البرنامج السنوي والميزانية التي اعتمدها اللجنة التنفيذية ٢,٢ ١٠٢ مليون دولار في عام ٢٠٠٥ مقابل ٢٨,٩ مليون في عام ٢٠٠٤. والفجوة التي شهدها عام ٢٠٠٥ هي أكبر فجوة تحدث منذ إنشاء الميزانية الموحدة. وبلغ مستوى تمويل ميزانية البرنامج السنوي في عام ٢٠٠٥ نسبة ٨٩ في المائة مقابل ٩٧ في المائة في عام ٢٠٠٤. ويقدم الشكل الأول - ١ مقارنة للميزانية الإجمالية، والأموال المتاحة، والنفقات الإجمالية والأرصدة المالية لصندوق البرنامج السنوي في السنوات الخمس الماضية.

٤ - وفي بداية عام ٢٠٠٥، تقرر على سبيل الاحتياط لأي نقص محتمل في موارد صندوق البرنامج السنوي تعيين الحد الأقصى للميزانيتين البرنامجيتين (أي الحد من سلطة الإنفاق) بنسبة ٩٢,٥ في المائة وتعيين الحد الأقصى للتكاليف الإدارية غير المتصلة بالموظفين بنسبة ٩٠ في المائة. غير أنه ثبت أن هذا الحد الأقصى الأولي غير كاف لتعويض خسائر سعر الصرف الناجمة عن ارتفاع قيمة دولار الولايات المتحدة مقابل جميع العملات الرئيسية في عام ٢٠٠٥. وهكذا، خُفضت سلطة الإنفاق في الربع الأخير من عام ٢٠٠٥ مرة أخرى بنسبة ٥ في المائة فيما يتعلق بالميدان ١٠ في المائة فيما يتعلق بالقر. وكان الأثر الصافي لتعيين الحد الأقصى وتخفيض سلطة الإنفاق هو بلوغ الحد الأقصى الإجمالي للميزانية البرنامجية نسبة ٨٨ في المائة والحد الأقصى لميزانيات التكاليف الإدارية غير المتصلة بالموظفين نسبة ٨٥ في المائة؛ وبعبارة أخرى، لم يتسن تنفيذ أنشطة مقررة في الميزانية تصل قيمتها إلى ٧٨ مليون دولار.

٥ - وبالرغم من هذه التدابير ومن إحكام إدارة النفقات في ضوء الأموال الإجمالية المتاحة، كان على المفوضية أن تقترض في نهاية عام ٢٠٠٥ مبلغ ١٢,٢ مليون دولار من صندوق رأس المال المتداول والضمانات.

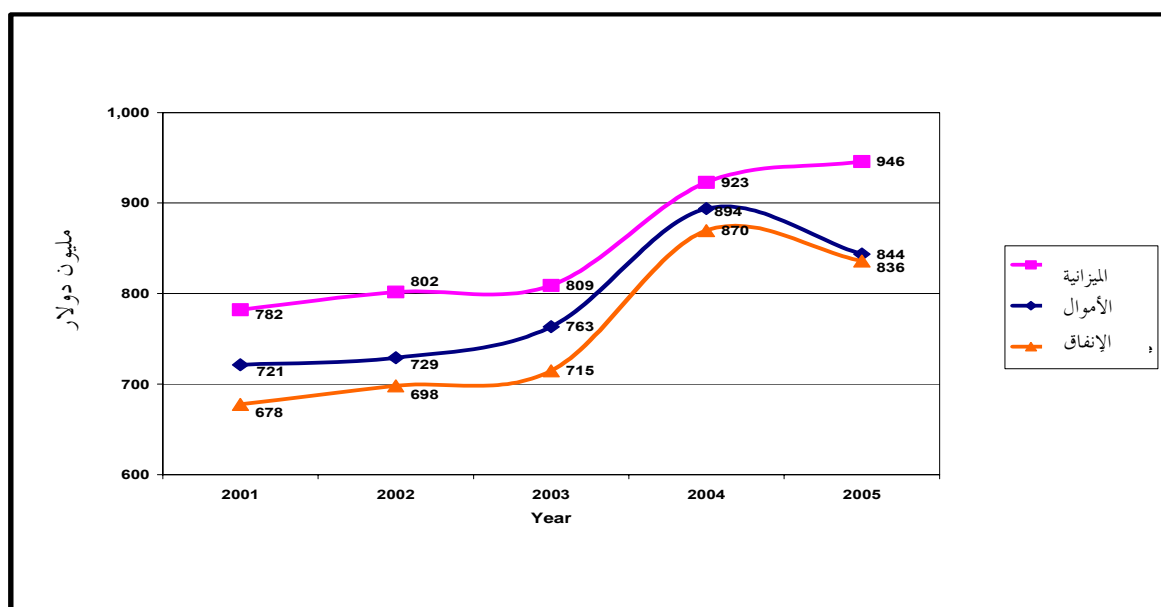
(١) تتكون الأموال الإجمالية المتاحة من التبرعات، وإيرادات الفوائد، وإيرادات أخرى متنوعة، وتسويات صرف العملات، والتحويلات والتسويات، والأرصدة المالية في بداية المدة.

٦- وبلغت الأموال المتاحة لصندوق البرامج التكميلية ٣١٧,٢ مليون دولار في عام ٢٠٠٥، مقابل ١٩٧,٥ مليون دولار في عام ٢٠٠٤، وبذلك بلغ مستوى التمويل نسبة ٧٧ في المائة في عام ٢٠٠٥ و ٧١ في المائة في عام ٢٠٠٤. ويقدم الشكل الأول - ٢ مقارنة للميزانية الإجمالية والأموال المتاحة والنفقات الإجمالية لصندوق البرامج التكميلية خلال السنوات الخمس الأخيرة.

٧- وتجاوزت الأموال الإجمالية المتاحة لميزانية البرنامج السنوي وميزانية البرامج التكميلية النفقات الإجمالية بمقدار ٦٦,٤ مليون دولار، مقابل ٦٥ مليون دولار في عام ٢٠٠٤ و ٩٨ مليون دولار في عام ٢٠٠٣. وفي السنوات الخمس الأخيرة، تراوح فائض الأموال الإجمالية المتاحة عن النفقات الإجمالية لميزانيتي البرنامج السنوي والبرامج التكميلية معاً ما بين ٤٩,٥ مليون دولار و ٩٨ مليون دولار. ويوفر الشكل الأول - ٣ مقارنة للميزانية الإجمالية، والأموال المتاحة، والنفقات الإجمالية لصندوق البرنامج السنوي وصندوق البرامج التكميلية للسنوات الخمس الأخيرة.

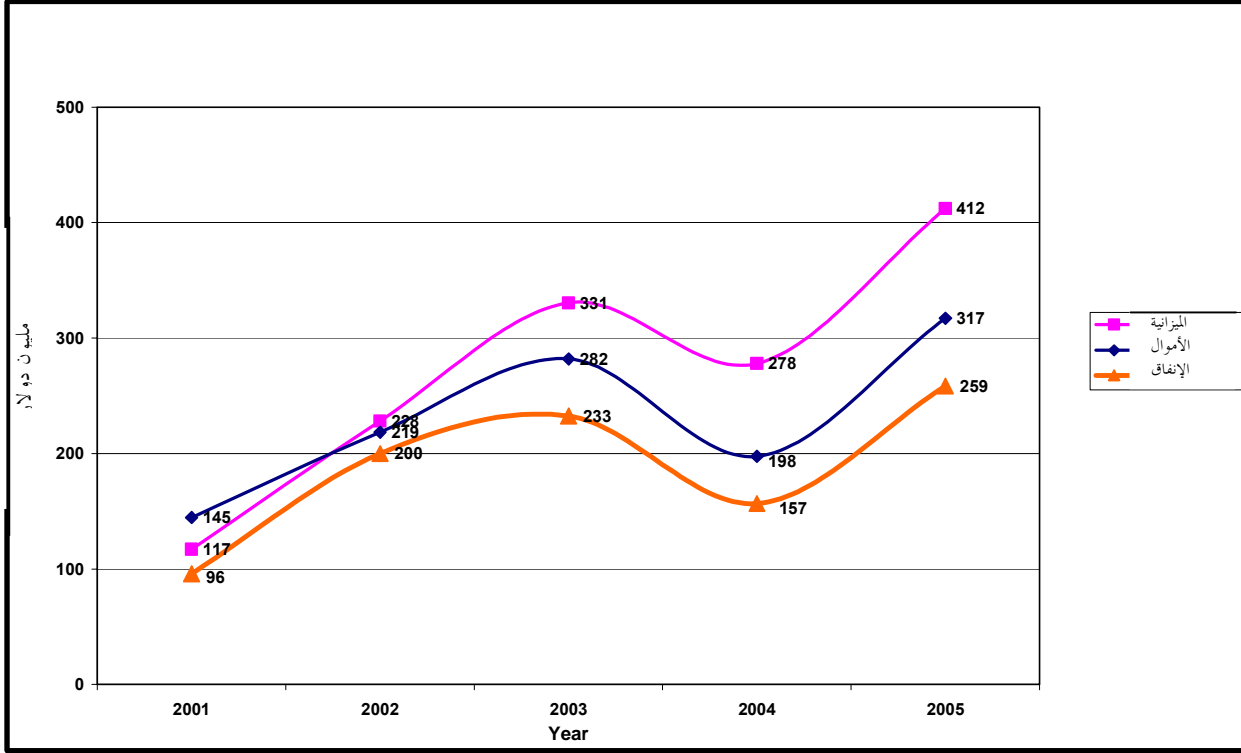
الشكل الأول - ١

أرقام مقارنة لصندوق البرنامج السنوي



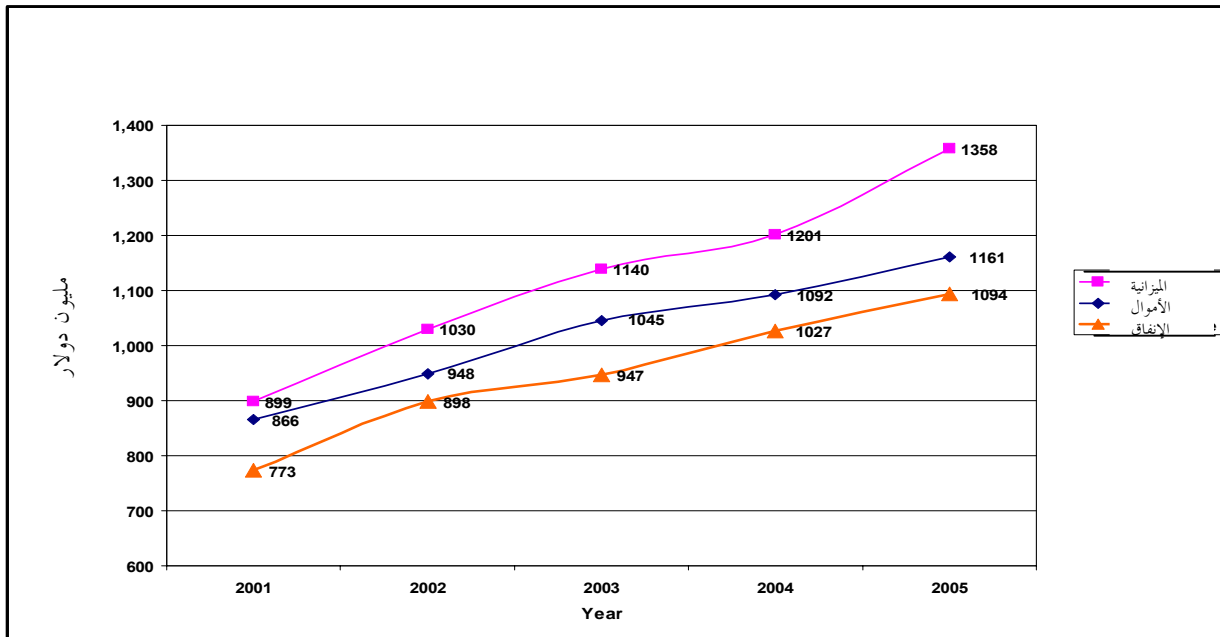
الشكل الأول - ٢

أرقام مقارنة لصندوق البرامج التكميلية



الشكل الأول - ٣

أرقام مقارنة لصندوق البرنامج السنوي والبرامج التكميلية



جيم - صندوق البرنامج السنوي

التبرعات

٨- في عام ٢٠٠٥، بينما بلغت ميزانية البرنامج السنوي ٩٤٥,٨ مليون دولار، بلغت التبرعات لصندوق البرنامج السنوي، بما في ذلك الفئة الثانية من الاحتياطي التشغيلي، ٧٩٨,٥ مليون دولار (٨٤ في المائة) مقابل ٧٩٣,٩ مليون دولار (٨٦ في المائة) في عام ٢٠٠٤ و ٦٥٢,٦ و ٨١ في المائة) في عام ٢٠٠٣. وهذا يمثل زيادة طفيفة في التبرعات لميزانية البرنامج السنوي قدرها ٤,٦ مليون دولار أي ١ في المائة مقارنة بعام ٢٠٠٤، في حين زادت ميزانية البرنامج السنوي من ٩٢٢,٩ مليون دولار في عام ٢٠٠٤ إلى ٩٤٥,٨ مليون دولار في عام ٢٠٠٥.

٩- وتوفرت إيرادات إضافية من مصادر متنوعة، مثل تسويات صرف العملات، وإيرادات الفوائد، والتحويلات بين الصناديق، وتسويات أخرى.

الإيرادات المتنوعة - تسويات صرف العملة

١٠- في عام ٢٠٠٥، أدت تسويات صرف العملة إلى خسارة قدرها ٣٦ مليون دولار، مقابل مكاسب بلغت ٦,٩ مليون دولار في عام ٢٠٠٤ و ٤١,٥ مليون دولار في عام ٢٠٠٣. وتتألف الخسارة البالغة ٣٦ مليون دولار من خسارة متحققة صافية قدرها ١٧ مليون دولار من التبرعات؛ وخسارة غير متحققة صافية قدرها ٢٤,٥ مليون دولار من إعادة تقييم النقد، والتبرعات المستحقة القبض، والحسابات المستحقة القبض، والحسابات المستحقة الدفع خلال السنة وفي نهايتها؛ وكسب متحقق قدره ٥,٥ مليون دولار من معاملات تمت تسويتها في أثناء السنة وفقاً لأسعار الصرف المعمول بها في تاريخ المعاملة.

١١- وتعزى الخسارة الكبيرة الناجمة عن تسويات صرف العملات في عام ٢٠٠٥ مقارنة بعام ٢٠٠٤، بصورة رئيسية، إلى تحسن قيمة دولار الولايات المتحدة في عام ٢٠٠٥. وفي بداية عام ٢٠٠٥، كان هناك اتفاق عام في الرأي على أن الدولار سيواصل انخفاضه الذي استمر عدة سنوات. غير أن دولار الولايات المتحدة بدأ بعدها مباشرة مرحلة انتعاش حقق فيها زيادات مزدوجة الرقم مقابل جميع العملات الرئيسية الأخرى تقريباً. ويقدم الجدول الأول - ١ لحة عامة عن التغييرات في أسعار العملات الرئيسية مقابل دولار الولايات المتحدة في عام ٢٠٠٥.

الجدول الأول - ١

التغيرات في العملات الرئيسية مقابل دولار الولايات المتحدة في عام ٢٠٠٥

وحدات العملة لكل دولار أمريكي			العملة
النسبة المئوية للتغير	٣١ كانون الأول/ ديسمبر ٢٠٠٤	٣١ كانون الأول/ ديسمبر ٢٠٠٥	
-٦,١٪	١,٢٩١	١,٣٧	الدولار الأسترالي
-٤,١٪	١,٢٢	١,١٧	الدولار الكندي
-١٥,٠٪	٥,٤٨	٦,٣	الكرون الدانمركي
-١٢,٥٪	١٠٤	١١٧	الين الياباني
-١١,٣٪	٦,٠٨	٦,٧٧	الكرون النرويجي
-٢٠,٤٪	٦,٦١	٧,٩٦	الكرونة السويدية
-١٥,٩٪	١,١٣	١,٣١	الفرنك السويسري
-١١,٣٪	٠,٥٢٢	٠,٥٨١	الجنيه الإسترليني (المملكة المتحدة)
-١٤,٧٪	٠,٧٣٧	٠,٨٤٥	منطقة اليورو

١٢ - وفي عام ٢٠٠٥، كان نحو ٤٠ في المائة من تبرعات المنظمة مقوماً بدولارات الولايات المتحدة، و ٣٠ في المائة باليورو، و ٨ في المائة بالكرونة السويدية، و ٦ في المائة بالكرون النرويجي، و ٥ في المائة بالكرون الدانمركي، و ٥ في المائة بالجنيه الإسترليني، أما نسبة الـ ٦ في المائة المتبقية فكانت بعملات أخرى رئيسية. وإدراكاً من المفوضية لتقلبات أسواق صرف العملات والمخاطر الكبيرة التي تسببها التغيرات غير المتوقعة في أسعار الصرف للعمليات، والفترة الزمنية الفاصلة بين تسجيل التعهدات وتلقي النقود، فإنها ستواصل تقييم وإدارة المخاطر الناجمة عن تقلبات أسعار العملات.

الإيرادات المتنوعة - إيرادات الفوائد

١٣ - تحصل المنظمة على إيرادات الفوائد أساساً من الأرصدة النقدية والودائع لأجل التي تحتفظ بها على مدار السنة. وفي عام ٢٠٠٥، بلغت إيرادات الفوائد ٢,٣ مليون دولار مقابل ١,٨ مليون دولار في عام ٢٠٠٤، تحققة زيادة قدرها ٠,٥ مليون دولار. وهذا يعكس الزيادة الطفيفة التي شهدتها أسعار الصرف القصيرة الأجل.

النفقات

١٤ - في عام ٢٠٠٥، بلغت النفقات في إطار صندوق البرنامج السنوي ٨٣٥,٩ مليون دولار، مقابل ٨٦٩,٧ مليون دولار في عام ٢٠٠٤ أي انخفضت بمقدار ٣٣,٨ مليون دولار أو بنسبة ٤ في المائة عما كانت عليه في عام ٢٠٠٤. وهذا يعكس الجهود المبذولة للإبقاء على النفقات في حدود الأموال الإجمالية المتاحة على نحو ما سبقت مناقشته في الفقرة ٤ أعلاه. وقد بلغت النفقات الإجمالية في عام ٢٠٠٥ نسبة ٩٩ في المائة من الأموال الإجمالية المتاحة لصندوق البرنامج السنوي، بما في ذلك اقتراض مبلغ ١٢,٢ مليون دولار من صندوق رأس المال المتداول

والضمانات. وتطلب ذلك إدارة حريصة لضمان بقاء النفقات في حدود الأموال الإجمالية المتاحة وعدم تجاوز القروض من صندوق رأس المال المتداول والضمانات للقيود القانونية.

الاحتياطيات وأرصدة الصناديق

١٥ - في عام ٢٠٠٥، بلغت الاحتياطيات والأرصدة المالية لصندوق البرنامج السنوي ٧,٧ مليون دولار (خُصصت جميعها) وشملت اقتراض مبلغ ١٢,٢ مليون دولار من صندوق رأس المال المتداول والضمانات مقابل ٢٤,٣ مليون دولار (خُصصت جميعها في عام ٢٠٠٤). ولولا الاقتراض لأصبح رصيد الصندوق سالباً (٤,٥ مليون دولار). وبلغ الرصيد المالي لصندوق البرنامج السنوي في نهاية السنة أدنى مستوياته منذ عام ١٩٩٧ وهو يقل عن إنفاق المنظمة لمدة أسبوع؛ وهذا يعكس تزايد الفجوة بين الميزانية التي اعتمدها اللجنة التنفيذية والأموال الإجمالية المتاحة.

الأرصدة النقدية

١٦ - في نهاية عام ٢٠٠٥، بلغت الموارد النقدية الإجمالية المتاحة لصندوق البرنامج السنوي ٦,٦ مليون دولار (ويشمل ذلك اقتراض مبلغ ١٢,٢ مليون دولار من صندوق رأس المال المتداول والضمانات) مقابل ٤١,٤ مليون دولار في عام ٢٠٠٤. وهذا يمثل انخفاضاً شديداً في السيولة المتاحة لصندوق البرنامج السنوي.

دال - صندوق البرامج التكميلية

التبرعات

١٧ - في عام ٢٠٠٥، بلغت ميزانية البرامج التكميلية ٤١٢,٢ مليون دولار، بينما بلغت التبرعات لصندوق البرامج التكميلية ٢٨٧,٥ مليون دولار (٧٠ في المائة) مقابل ١٥٨,٣ مليون دولار (٥٧ في المائة) في عام ٢٠٠٤ و٢٦٨,٢ مليون دولار (٨١ في المائة) في عام ٢٠٠٣، مما يمثل زيادة قدرها ١٢٩,٢ مليون دولار أي بنسبة ٨٢ في المائة بالمقارنة مع عام ٢٠٠٤. وزادت التبرعات لميزانية البرامج التكميلية إلى ٢٦ في المائة من التبرعات الإجمالية لميزانيتي البرنامج السنوي والبرامج التكميلية معاً في عام ٢٠٠٥ مقابل ١٧ في المائة في عام ٢٠٠٤ و٢٩ في المائة في عام ٢٠٠٣.

١٨ - وتعزى الزيادة الكبيرة في تمويل البرامج التكميلية لميزانية عام ٢٠٠٥ بالمقارنة مع عام ٢٠٠٤، بصورة رئيسية، إلى زيادة ميزانية البرامج التكميلية في عام ٢٠٠٥ بنحو ٥٠ في المائة بالمقارنة مع عام ٢٠٠٤ - نظراً لزيادة الحالات الداعية إلى إنشاء برنامج تكميلي في عام ٢٠٠٥. وشملت البرامج التكميلية الجديدة والرئيسية في عام ٢٠٠٥ ما يلي: المساعدة الطارئة للاجئين السودانيين في شرقي تشاد ودارفور؛ وحالة الطوارئ الخاصة بزلزال تسونامي في المحيط الهندي؛ وعملية العراق؛ وإعادة اللاجئين البورونديين إلى الوطن وإعادة إدماجهم؛ وعودة اللاجئين السودانيين إلى جنوبي السودان وإعادة إدماجهم؛ وزلزال جنوب آسيا؛ وعملية الصحراء الغربية - المفوضية/بعثة الأمم المتحدة للاستفتاء في الصحراء الغربية (الشكل الأول - ٢).

الاحتياطيات والأرصدة المالية

١٩- في عام ٢٠٠٥، بلغت الاحتياطيات والأرصدة المالية لصندوق البرامج التكميلية ٥٨,٧ مليون دولار (خُصصت جميعها) مقابل ٤٠,٧ مليون دولار (خُصصت جميعها) في عام ٢٠٠٤. وتُعزى الزيادة إلى البرامج التكميلية الإضافية التي أنشئت في عام ٢٠٠٥.

الأرصدة النقدية

٢٠- في نهاية عام ٢٠٠٥، بلغت الموارد النقدية الإجمالية المتاحة لصندوق البرامج التكميلية ٥٧,٧ مليون دولار مقابل ٣١,٦ مليون دولار في عام ٢٠٠٤.

هاء - الميزانية الموحدة (باستثناء الميزانية العادية للأمم المتحدة وبرنامج الموظفين الفنيين المبتدئين)

التبرعات

٢١- في عام ٢٠٠٥، بلغت الميزانية الإجمالية المنقحة ١ ٣٥٨ مليون دولار (باستثناء الميزانية العادية للأمم المتحدة وبرنامج الموظفين الفنيين المبتدئين) بينما بلغت التبرعات ١ ٠٨٦ مليون دولار مقابل ٩٥٢,٢ مليون دولار في عام ٢٠٠٤، مما يمثل زيادة قدرها ١٣٣,٨ مليون دولار أي بنسبة ١٤ في المائة بالمقارنة مع عام ٢٠٠٤. ويُعزى مجمل الزيادة تقريباً إلى صندوق البرامج التكميلية.

النفقات

٢٢- في عام ٢٠٠٥، بلغت النفقات الإجمالية للأنشطة المبرمجة في إطار الميزانية الموحدة (باستثناء الميزانية العادية للأمم المتحدة وبرنامج الموظفين الفنيين المبتدئين) ١ ٠٩٤,٤ مليون دولار مقابل ١ ٠٢٦,٥ مليون دولار في عام ٢٠٠٤، مما يمثل زيادة قدرها ٦٧,٦ مليون دولار أي بنسبة ٧ في المائة بالمقارنة بعام ٢٠٠٤ (الشكل الأول -٣). وكان مجموع نفقات صندوق البرنامج السنوي والصناديق التكميلية يمثل ٩٤ في المائة من الأموال الإجمالية المتاحة في عام ٢٠٠٥ و عام ٢٠٠٤.

الاحتياطيات وأرصدة الصناديق

٢٣- في عام ٢٠٠٥، بلغ إجمالي الاحتياطيات وأرصدة الصناديق للمنظمة ١٣٣,٣ مليون دولار منها ٣٧,٨ مليون دولار لصندوق رأس المال المتداول والضمانات، و٧,٧ مليون دولار لصندوق البرنامج السنوي، وجميعها مخصصة، ويشمل ذلك اقتراض مبلغ ١٢,٢ مليون دولار من صندوق رأس المال المتداول والضمانات، و٥٨,٧ مليون دولار لصندوق البرامج التكميلية (خُصصت جميعها)، و٧,٤ مليون دولار للموظفين الفنيين المبتدئين، و٢٠,٩ مليون دولار لخطة التأمين الطبي.

٢٤- وفي عام ٢٠٠٤، بلغ إجمالي الاحتياطيات وأرصدة الصناديق للمنظمة ١٤١,٧ مليون دولار، منها ٥٠ مليون دولار لصندوق رأس المال المتداول والضمانات و٢٤,٣ مليون دولار لصندوق البرنامج السنوي (خُصصت

جميعها)، و٤٠,٧ مليون دولار لصندوق البرامج التكميلية (خُصصت جميعها)، و٨,٥ مليون دولار للموظفين الفنيين المبتدئين، و١٨,٢ مليون دولار لخطة التأمين الطبي.

٢٥ - ويعزى انخفاض الاحتياطيات وأرصدة الصناديق إلى ١٣٣,٣ مليون دولار في نهاية عام ٢٠٠٥ من ١٤١,٧ مليون دولار في نهاية عام ٢٠٠٤، بصورة رئيسية، إلى الخسارة الكبيرة المرتبطة بأسعار الصرف والتي بلغت ٣٦ مليون دولار في عام ٢٠٠٥. وبلغت الاحتياطيات وأرصدة الصناديق المتاحة للأنشطة البرنامجية ١٠٥ ملايين دولار (الاحتياطيات والأرصدة المالية لصندوق رأس المال المتداول والضمانات، وصندوق البرنامج السنوي وصندوق البرامج التكميلية). وهذا يمثل نفقات المنظمة لفترة خمسة أسابيع ويعكس التوازن الضعيف بين الاحتياجات التشغيلية والأموال المتاحة.

الأرصدة النقدية

٢٦ - في نهاية عام ٢٠٠٥، انخفضت الموارد النقدية الإجمالية إلى ١٣٣,٣ مليون دولار مقابل ١٤٧,١ مليون دولار في عام ٢٠٠٤، و١٩١,٧ مليون دولار في عام ٢٠٠٣.

هيكل تكاليف الميزانية الموحدة - (توزيع التكاليف حسب الفئة)

٢٧ - ظل هيكل تكاليف الميزانية الموحدة (من حيث الحصة النسبية للتنظيم والإدارة ودعم البرامج والبرامج)، ثابتاً طوال السنوات الخمس الماضية. وظل نصيب التنظيم والإدارة منخفضاً.

الجدول الأول - ٢

هيكل تكاليف الميزانية الموحدة باستثناء المساهمات الواردة من الميزانية العادية للأمم المتحدة

٢٠٠٥	٢٠٠٤	٢٠٠٣	٢٠٠٢	٢٠٠١	
%٤	%٥	%٥	%٤	%٤	التنظيم والإدارة
%٢٤	%٢٤	%٢٣	%٢٢	%٢٤	الدعم البرنامجي
%٧٢	%٧١	%٧٢	%٧٤	%٧٢	البرنامج

نفقات الشركاء المنفذين

٢٨ - في عام ٢٠٠٥، أنفقت المفوضية من خلال الشركاء المنفذين مبلغ ٣٢٤ مليون دولار أي نسبة ٣٠ في المائة من النفقات المبرجة. وكان ذلك مقابل ٣٢٩ مليون دولار أي نسبة ٣٢ في المائة في عام ٢٠٠٤ و٣٠٤,٦ مليون دولار أي نسبة ٣٢ في المائة في عام ٢٠٠٣. وقد ظلت الحصة النسبية من الأموال البرنامجية التي أنفقت من خلال الشركاء لمنفذين ثابتة.

الخصوم غير الممولة

٢٩- في عام ٢٠٠٥، بلغت الخصوم المتعلقة بالتأمين الصحي بعد انتهاء الخدمة والإجازات المتراكمة واستحقاقات نهاية الخدمة ٤١٧ مليون دولار مقابل ٣٣٦ مليون دولار في عام ٢٠٠٤ و ٢٩٠ مليون دولار في عام ٢٠٠٣. وهذه الخصوم المتزايدة غير ممولة. ولكي يتسنى تقييم الخيارات الممكنة لتمويل هذه الخصوم، تنتظر المنظمة قرار الجمعية العامة المتوقع صدوره في حزيران/يونيه ٢٠٠٦، بشأن التقرير الذي قدمته الأمانة العامة للأمم المتحدة حول التدابير التي يمكن اتخاذها لتمويل هذه الخصوم بمرور الوقت^(٢). وتناقش المفوضية أيضاً هذه المسألة مع منظمات الأمم المتحدة التي لديها خصوم غير ممولة، بغية صياغة نهج شامل لمعالجة هذه المسألة.

٣٠- وبالنسبة للمنظمات الممولة بالترعات، مثل مفوضية الأمم المتحدة لشؤون اللاجئين، قد تعني استحقاقات ما بعد التقاعد غير الممولة تكبد تكاليف باهظة لإنهاء الخدمة، مع ما قد يستتبع ذلك من مخاطر مالية كبيرة؛ وتقتضي هذه المسألة عناية فورية.

الالتزامات غير المصفاة

٣١- نظراً لتحسن التخطيط وإحكام الرصد، استمر الانخفاض المطرد في نسبة الالتزامات غير المصفاة إلى الأنشطة المبرمجة الإجمالية، بالرغم من حدوث زيادة كبيرة في الأنشطة. وفي نهاية عام ٢٠٠٥، بلغت الالتزامات غير المصفاة ٨١,٥ مليون دولار أي نسبة ٧,٢ في المائة من النشاط المبرمج الإجمالي، مقابل ٩١,٥ مليون دولار أي نسبة ٨,٧ في المائة في عام ٢٠٠٤، و ٨٥,٣ مليون دولار أي نسبة ٩ في المائة في عام ٢٠٠٣.

إلغاء الالتزامات المتصلة بالسنوات السابقة

٣٢- في عام ٢٠٠٥، بلغت التزامات السنوات السابقة المبلغ ١٥,١ مليون دولار أي نسبة ١٦,٥ في المائة من التزامات السنوات السابقة غير المصفاة، مقابل ١٧,٥ مليون دولار أي نسبة ٢٠ في المائة في عام ٢٠٠٤، و ١٨ مليون دولار أي نسبة ٢٣ في المائة في عام ٢٠٠٣. وما زالت الإدارة تولي اهتماماً شديداً للمبالغ المسجلة بوصفها التزامات غير مصفاة على مدار السنة.

الصندوق الدائر المركزي للطوارئ

٣٣- في عام ٢٠٠٥، اقترضت المنظمة ١٠ ملايين دولار من الصندوق الدائر المركزي للطوارئ. وظل المبلغ مستحقاً في نهاية العام. وكانت الجمعية العامة قد أنشأت هذا الصندوق في عام ١٩٩٢ لكي تستخدمه المنظمات التنفيذية في المراحل الأولى من عمليات الطوارئ.

واو - بنود مهمة أخرى

هياكل الإدارة ومبادئها والمساءلة بشأنها

٣٤ - وفقاً لقراري الجمعية العامة A/57/278A المؤرخ ٢٠ كانون الأول/ديسمبر ٢٠٠٢ وA/59/264 المؤرخ ٢٣ كانون الأول/ديسمبر ٢٠٠٤، اللذين تطلب فيهما إلى الأمين العام والرؤساء التنفيذيين للصناديق والبرامج التابعة للأمم المتحدة أن يدرسوا هياكل الإدارة ومبادئها والمساءلة بشأنها في منظومة الأمم المتحدة بكاملها، ينبغي الإشارة إلى ورقة الاجتماع EC/57/SC/CRP.3 المقدمة إلى الاجتماع الخامس والثلاثين للجنة الدائمة (٧-٩ آذار/مارس ٢٠٠٦).

الجوانب المالية الهامة																			
ملخص خمس سنوات																			
(بملايين دولارات الولايات المتحدة)																			
حتى السنة المنتهية في ٣١ كانون الأول/ديسمبر وفيما يخصها																			
٢٠٠٥				٢٠٠٤				٢٠٠٣				٢٠٠٢				٢٠٠١			
البرنامج السني	البرنامج التكميلي	البرنامج الآخرى**	البرنامج السني	البرنامج التكميلي	البرنامج الآخرى**	البرنامج السني	البرنامج التكميلي	البرنامج الآخرى**	البرنامج السني	البرنامج التكميلي	البرنامج الآخرى**	البرنامج السني	البرنامج التكميلي	البرنامج الآخرى**	البرنامج السني	البرنامج التكميلي	البرنامج الآخرى**	البرنامج السني	
الاجموع			الاجموع			الاجموع			الاجموع			الاجموع			الاجموع			الاجموع	
١٤٠٧,٦	٤٩,٦	٤١٢,٢	٩٤٥,٨	١٢٣٨,٨	٣٧,٩	٢٧٨,٠	٩٢٢,٩	١١٧٦,٣	٣٦,٦	٣٣٠,٦	٨٠٩,١	١٠٥٦,٩	٢٧,١	٢٢٨,١	٨٠١,٧	٩٢٥,٤	٢٦,٢	١١٧,١	٧٨٢,١
١٢٧٨,٠	١١٧,٢	٣١٧,٢	٨٤٣,٦	١٢٠٧,٠	١١٥,٥	١٩٧,٥	٨٩٤,٠	١١٥٦,٦	١١١,٢	٢٨٢,١	٧٦٣,٣	١٠٤٩,٢	١٠١,٥	٢١٨,٥	٧٢٩,٢	٩٥١,٩	٨٥,٩	١٤٤,٧	٧٢١,٣
١١٣٤,٩	٤٨,٩	٢٨٧,٥	٧٩٨,٥	٩٩٠,٠	٣٧,٨	١٥٨,٣	٧٩٣,٩	٩٥٧,٠	٣٦,٢	٢٦٨,٢	٦٥٢,٦	٨٣٦,٨	٢٩,٧	١٨٥,٢	٦٢١,٩	٧٩٩,٦	٢٩,٦	١٣٥,٣	٦٣٤,٧
١٣,٥	٧,٢	-	٦,٣	١٠,١	٥,٧	-	٤,٤	١٠,٩	٥,٩	-	٥,٠	١٠,٢	٦,٢	-	٤,٠	٩,٤	٧,٢	-	٢,٢
(٣٦,٠)	(٣٦,٠)	-	-	٦,٩	-	-	٦,٩	٤١,٥	-	١,٦	٣٩,٩	٣٢,٢	-	٠,٦	٣١,٦	(١٤,٠)	-	-	(١٤,٠)
٢٣,٩	٢٠,٤	(١١,٠)	١٤,٥	٢٩,٠	(١,٠)	(١٠,٣)	٤٠,٣	٢٧,٤	(١,٢)	(٦,١)	٣٤,٧	٢١,١	٩,٣	(١٦,٢)	٢٨,٠	٢٨,٥	(١٨,٤)	٢,١	٤٤,٨
١٤١,٧	٧٦,٧	٤٠,٧	٢٤,٣	١٧١,٠	٧٣,٠	٤٩,٥	٤٨,٥	١١٩,٨	٧٠,٣	١٨,٤	٣١,١	١٤٨,٩	٥٦,٣	٤٨,٩	٤٣,٧	١٢٨,٤	٦٧,٥	٧,٣	٥٣,٦
١١٤٤,٧	٥٠,٣	٢٥٨,٥	٨٣٥,٩	١٠٦٥,٣	٣٨,٨	١٥٦,٨	٨٦٩,٧	٩٨٥,٦	٣٨,٢	٢٣٢,٦	٧١٤,٨	٩٢٩,٤	٣١,٢	٢٠٠,١	٦٩٨,١	٨٠٣,٠	٢٩,٦	٩٥,٨	٦٧٧,٦
٨٥,٥	٣٨,٥	-	٤٧,٠	٧٥,٦	٢٧,٧	-	٤٧,٩	٧١,٣	٢٨,٢	-	٤٣,١	٥٧,٤	٢١,٠	-	٣٦,٤	٥٥,٢	٢٠,٤	-	٣٤,٨
٢٦٣,٣	-	٢٦,١	٢٣٧,٢	٢٤٩,٢	-	١٩,٤	٢٢٩,٨	٢١٨,٢	-	١٨,٩	١٩٩,٣	١٩٨,٧	-	١٢,٢	١٨٦,٥	١٨٨,٠	-	٦,٢	١٨١,٨
٧٩٥,٩	١١,٨	٢٢٢,٤	٥٥١,٧	٧٤٠,٥	١١,١	١٣٧,٤	٥٩٢,٠	٦٩٦,١	١٠,٠	٢١٣,٧	٤٧٢,٤	٦٧٣,٣	١٠,٢	١٨٧,٩	٤٧٥,٢	٥٥٩,٨	٩,٢	٨٩,٦	٤٦١,٠
١٣٣,٣	٦٦,٩	٥٨,٧	٧,٧	١٤١,٧	٧٦,٧	٤٠,٧	٢٤,٣	١٧١,٠	٧٣,٠	٤٩,٥	٤٨,٥	١١٩,٨	٧٠,٣	١٨,٤	٣١,١	١٤٨,٩	٥٦,٣	٤٨,٩	٤٣,٧
١٢,٢	-	-	١٢,٢	١,٣	١,٣	-	-	-	-	-	-	-	-	-	-	١٢,٠	-	-	١٢,٠
١٣٣,٣	٦٩,٠	٥٧,٧	٦,٦	١٤٧,٢	٧٤,٢	٣١,٦	٤١,٤	١٩١,٧	٧٢,٢	٥٧,٠	٦٢,٥	١٣٨,٧	٦٨,٩	٢٨,٣	٤١,٥	١٤٠,٥	٥٤,٧	٥٤,٨	٣١,٠
٨١,٥	٣,٢	٣٠,٨	٤٧,٥	٩١,٥	-	٢٢,٢	٦٩,٣	٨٥,٣	٠,٢	٣٤,٢	٥٠,٩	٧٨,٥	٠,٢	٢٩,٠	٤٩,٣	٧٤,٢	٠,٢	٢٣,٤	٥٠,٦
١٥,١	-	١,٨	١٣,٣	١٧,٥	-	٦,٧	١٠,٨	١٨,٠	٠,٢	٦,٤	١١,٤	١٣,١	٠,٢	١,٥	١١,٤	٢٠,٠	٠,١	٢,٢	١٧,٧
** تشمل صندوق رأس المال المتداول والضمانات، وخطة التأمين الطبي، وخطة الموظفين الفنيين المبتدئين. أعيد بيانها لتشمل الميزانية العادية للأمم المتحدة.																			

رابعاً - البيانات المالية للسنة المنتهية في ٣١ كانون الأول/ديسمبر ٢٠٠٥

بيان الإيرادات والنفقات والتغيرات في أرصدة الاحتياطيات والصناديق
للسنة المنتهية في ٣١ كانون الأول/ديسمبر ٢٠٠٥
(بآلاف دولارات الولايات المتحدة)

البيان الأول

٢٠٠٤	٢٠٠٥	خطة التأمين الطبي الملاحظة ٢ (د)	صندوق الموظفين الفنيين المبتدئين الملاحظة ٢ (د)	صندوق البرامج التكميلية		صندوق الميزانية العادية للأمم المتحدة	صندوق البرنامج السنوي		صندوق رأس المال المتداول والضمانات	الجدول أو الملاحظة المرجعية			
				عام	استثماني		عام	استثماني					
												الإيرادات:	
٩٩٠٠٢٠	١١٣٤٨٨٥	صفر	٩٦٠٢	صفر	٢٨٧٥٠٤	٣٩٢٧٠	صفر	٧٩٨٥٠٩	صفر			التبرعات	
												إيرادات أخرى/متنوعة	
١٨١٧	٢٦٨٦	٤٢٦	صفر	صفر	صفر	صفر	صفر	صفر	٢٢٦٠			إيرادات الفوائد	
٦٩٠٦	(٣٥٩٩٥)	صفر	صفر	صفر	صفر	صفر	صفر	صفر	(٣٥٩٩٥)			تسويات صرف العملات	
٨٣٥٢	١٠٨٠٣	٤٢٨٣	صفر	صفر	صفر	صفر	صفر	٦٣٤٤	١٧٦			إيرادات أخرى/متنوعة	
١٠٠٧٠٩٦	١١١٢٣٧٨	٤٧٠٨	٩٦٠٢	صفر	٢٨٧٥٠٤	٣٩٢٧٠	صفر	٨٠٤٨٥٤	(٣٣٥٥٩)			مجموع الإيرادات	
												النفقات:	
١٠٦٤٧١٢	١١٤٤٦٨٨	٢٠٠٢	٨٧١٥	صفر	٢٥٨٤٧٥	٣٨٥٣٤	صفر	٨٣٥٩٠٨	١٠٥٤			النفقات	
١٠٦٤٧١٢	١١٤٤٦٨٨	٢٠٠٢	٨٧١٥	صفر	٢٥٨٤٧٥	٣٨٥٣٤	صفر	٨٣٥٩٠٨	١٠٥٤			مجموع النفقات	
(٥٧٦١٦)	(٣٢٣١٠)	٢٧٠٧	٨٨٧	صفر	٢٩٠٢٨	٧٣٦	صفر	(٣١٠٥٤)	(٣٤٦١٣)			الزيادة (النقصان) في الإيرادات عن النفقات	
(١٦٥٠)	(٢٤١٨)	صفر	(٣٩)	٥٥٢	(٧٣٧)	صفر	(٤٠٣)	(١٧٩٠)	صفر			تسويات تبرعات السنوات السابقة	
١٢٤٣٣	١١٢٣٧	صفر	٢٨	١٤٠	٥٧٢٣	صفر	صفر	٥٣٤٧	صفر			تسويات نفقات السنوات السابقة	
(٤٦٨٣٣)	(٢٣٤٩٠)	٢٧٠٧	٨٧٦	٦٩٢	٣٤٠١٤	٧٣٦	(٤٠٣)	(٢٧٤٩٧)	(٣٤٦١٣)			صافي الزيادة (النقصان) في الإيرادات عن النفقات	
١٧٥٦٩	١٥٠٦٠	صفر	صفر	صفر	١٧٩٠	صفر	صفر	١٣٢٧٠	صفر			إلغاء التزامات من السنوات السابقة	
صفر	صفر	صفر	صفر	صفر	(٢٠١٢٥)	صفر	صفر	٢٠١٢٥	صفر			تحويل برنامج تكميلي إلى برنامج سنوي	
صفر	صفر	صفر	(٢٠٠٨)	(٣٦٤)	٢٠٦٤	صفر	صفر	(٢٢٠٦٠)	٢٢٣٦٧			تحويلات إلى/من صناديق أخرى	
١٧١٠٠٥	١٤١٧٤٠	١٨١٨٧	٨٥٥٤	(٣٢٨)	٤٠٩٨٧	صفر	٤٠٣	٢٣٩٣٧	٥٠٠٠٠			أرصدة الاحتياطيات والصناديق في بداية السنة	
١٤١٧٤٠	١٣٣٣١٠	٢٠٨٩٣	٧٤٢٢	صفر	٥٨٧٣١	٧٣٦	صفر	٧٧٧٥	٣٧٧٥٤			أرصدة الاحتياطيات والصناديق في نهاية السنة	

بيان الأصول والخصوم وأرصدة الاحتياطيات والصناديق في ٣١ كانون الأول/ديسمبر ٢٠٠٥
(بآلاف دولارات الولايات المتحدة)

البيان الثاني

٢٠٠٤	٢٠٠٥	خطة التأمين الطبي الملاحظة ٣ (د)	الموظفون القيون المبتدئون الملاحظة ٣ (د)	صندوق البرامج التكميلية		صندوق الميزانية العادية للأمم المتحدة	صندوق البرنامج السنتوي		صندوق رأس المال المتداول والضمانات	الجدول أو الملاحظة المرجعية		
				عام	استثماني		عام	استثماني				
												الأصول:
١٤٧ ١٧٦	١٣٣ ٣٣٥	٢٠ ٨٩٣	٧ ٣٢٣	صفر	٥٧ ٦٥٧	٣ ١١٢	صفر	٦ ٥٩٥	٣٧ ٧٥٤	الملاحظة ٨		النقدية والودائع لأجل حسابات القبض
٨٤ ١٧٢	٧٩ ٨٤٢	صفر	٩٨	صفر	٣١ ٨٧٦	٧٧٦	صفر	٤٧ ٠٩٢	صفر	الجدولان ١ و ٢ الملاحظة ٩		التبرعات المستحقة القبض
٥ ٩٤٣	٣ ٥٠١	صفر	صفر	صفر	صفر	صفر	صفر	٣ ٥٠١	صفر	الملاحظة ١١		المستحق من وكالات الأمم المتحدة
١ ٣٠٥	٦٥٤	صفر	صفر	صفر	٥	صفر	صفر	٦٤٩	صفر	الملاحظة ٢(ن)، ٥		المستحق من الوكالات المنفذة، الصافي
٢٢ ٥٩٥	٢٢ ٨٧١	صفر	صفر	صفر	صفر	صفر	صفر	٢٢ ٨٧١	صفر	الملاحظة ١٢		مبالغ أخرى مستحقة القبض
٤ ٤٧٥	٤ ٧١٩	صفر	صفر	صفر	صفر	صفر	صفر	٤ ٧١٩	صفر			أصول أخرى
٢٦٥ ٦٦٦	٢٤٤ ٩٢٢	٢٠ ٨٩٣	٧ ٤٢٢	صفر	٨٩ ٥٣٨	٣ ٨٨٨	صفر	٨٥ ٤٢٨	٣٧ ٧٥٤			مجموع الأصول
												الخصوم:
١٣ ٠٦٤	١٠ ٠٩٧	صفر	صفر	صفر	صفر	صفر	صفر	١٠ ٠٩٧	صفر			التبرعات المدفوعة مقدماً
٩١ ٥١٦	٨١ ٤٥٩	صفر	صفر	صفر	٣٠ ٧٦٢	٣ ١٥٢	صفر	٤٧ ٥٤٦	صفر	الجدولان ٣ و ٤ و ٥		الالتزامات غير المصفاة
١٩ ٣٤٦	٢٠ ٠٥٥	صفر	صفر	صفر	٤٥	صفر	صفر	٢٠ ٠١٠	صفر	الملاحظة ١٥		حسابات الدفع
١٢٣ ٩٢٦	١١١ ٦١٢	صفر	صفر	صفر	٣٠ ٨٠٧	٣ ١٥٢	صفر	٧٧ ٦٥٣	صفر			مجموع الخصوم
١٤١ ٧٤٠	١٣٣ ٣١٠	٢٠ ٨٩٣	٧ ٤٢٢	صفر	٥٨ ٧٣١	٧٣٦	صفر	٧ ٧٧٥	٣٧ ٧٥٤			أرصدة الاحتياطيات والصناديق
٢٦٥ ٦٦٦	٢٤٤ ٩٢٢	٢٠ ٨٩٣	٧ ٤٢٢	صفر	٨٩ ٥٣٨	٣ ٨٨٨	صفر	٨٥ ٤٢٨	٣٧ ٧٥٤			مجموع الخصوم وأرصدة الاحتياطيات والصناديق

بيان التدفقات النقدية للسنة المنتهية في ٣١ كانون الأول/ديسمبر ٢٠٠٥
(بآلاف دولارات الولايات المتحدة)

البيان الثالث

المجموع		خطة التأمين الطبي	صندوق الموظفين الفنيين المتدربين	صندوق البرامج التكميلية الاستثماري	صندوق البرامج التكميلية العام	صندوق الميزانية العادية للأمم المتحدة	صندوق البرنامج السنوي الاستثماري	صندوق البرنامج السنوي العام	صندوق رأس المال المتداول والضمانات	
٢٠٠٤	٢٠٠٥									
(٤٦ ٨٣٣)	(٢٣ ٤٩٠)	٢ ٧٠٧	٨٧٦	(٢٧٣)	٣٤ ٩٧٩	٧٣٦	(٤٠٣)	(٢٧ ٤٩٧)	(٣٤ ٦١٣)	التدفقات النقدية من الأنشطة التنفيذية
(١١ ٢٥٨)	٤ ٩٥٥		١ ١٠٢		(٦٩)	٥٧٤		٣ ٣٤٩		صافي الزيادة (النقصان) في الإيرادات عن النفقات (البيان الأول)
(٧ ٧١٣)	٢ ١٩٢			٥	(٥٣٩)			١ ٣٧٧	١ ٣٥٠	(الزيادة) النقصان في التبرعات المستحقة القبض
٨٥٦	(٢٤٤)							(٢٤٤)		(الزيادة) النقصان في حسابات القبض الأخرى
(٨ ٢٥٢)	(٢ ٩٦٧)							(٢ ٩٦٧)		الزيادة (النقصان) في الأصول الأخرى
٦ ١٩٢	(١٠ ٠٥٦)				٨ ٥٢٢	٣ ١٥٢		(٢١ ٧٣١)		الزيادة (النقصان) في التبرعات المدفوعة مقدماً
٤ ٨٤٣	٧٠٩				٤٥	(١ ٣٥٠)		٢ ٠١٤		الزيادة (النقصان) في الالتزامات غير المصفاة
(١ ٨١٧)	(٢ ٦٨٦)	(٤٢٦)						صفر	(٢ ٢٦٠)	مختصوما منها: إيرادات الفوائد
(٦ ٩٠٦)	٣٥ ٩٩٥							صفر	٣٥ ٩٩٥	تسويات صرف العملات
(٧٠ ٨٨٨)	٤ ٤٠٩	٢ ٢٨١	١ ٩٧٧	(٢٦٨)	٤٢ ٩٣٧	٣ ١١٢	(٤٠٣)	(٤٥ ٦٩٩)	٤٧١	صافي التدفقات النقدية من الأنشطة التنفيذية
										التدفقات السنوية من الأنشطة الاستثمارية
										والتحويلات
١ ٨١٧	٢ ٦٨٦	٤٢٦							٢ ٢٦٠	إيرادات الفوائد
٦ ٩٠٦	(٣٥ ٩٩٥)								(٣٥ ٩٩٥)	تسويات صرف العملات
٨ ٧٢٣	(٣٣ ٣٠٩)	٤٢٦							(٣٣ ٧٣٥)	صافي التدفقات النقدية من الأنشطة الاستثمارية والتحويلات
										تدفقات مالية من مصادر أخرى
١٧ ٥٦٩	١٥ ٠٦٠				١ ٧٩٠			١٣ ٢٧٠		إلغاء التزامات من السنوات السابقة
	صفر		(٢ ٠٠٨)		(١٨ ٤٢٥)			(١ ٩٣٥)	٢٢ ٣٦٧	تحويلات إلى (من) صناديق أخرى
١٧ ٥٦٩	١٥ ٠٥٩		(٢ ٠٠٨)		(١٦ ٦٣٥)			١١ ٣٣٥	٢٢ ٣٦٧	صافي التدفقات النقدية من مصادر أخرى
(٤٤ ٥٩٦)	(١٣ ٨٤١)	٢ ٧٠٧	(٣٠)	(٢٦٨)	٢٦ ٣٠٢	٣ ١١٢	(٤٠٣)	(٣٤ ٣٦٣)	(١٠ ٨٩٦)	صافي الزيادة (النقصان) في النقدية والودائع لأجل
١٩١ ٧٧٢	١٤٧ ١٧٦	١٨ ١٨٧	٧ ٣٥٤	٢٦٨	٣١ ٣٥٥		٤٠٣	٤٠ ٩٥٨	٤٨ ٦٥٠	النقدية والودائع لأجل في بداية السنة
١٤٧ ١٧٦	١٣٣ ٣٣٥	٢٠ ٨٩٣	٧ ٣٢٣		٥٧ ٦٥٧	٣ ١١٢		٦ ٥٩٥	٣٧ ٧٥٤	النقدية والودائع لأجل في نهاية السنة

التبرعات حسب البرنامج - جميع الصناديق
للسنة المنتهية في ٣١ كانون الأول/ديسمبر ٢٠٠٥
(بدولارات الولايات المتحدة)

الجدول ١ - التقرير ١

الاجموع	تبرعات عينية	تبرعات نقدية		صندوق البرنامج السنوي
		تبرعات مدفوعة	تبرعات معلنة مستحقة	
				<u>مجموع المفوضية</u>
				<u>مجموع العمليات الميدانية للمفوضية</u>
				<u>أفريقيا</u>
				مجموع أفريقيا
٦٥ ٤٤٦	صفر	٦٥ ٤٤٦	صفر	مجموع أفريقيا
٦٥ ٤٤٦	صفر	٦٥ ٤٤٦	صفر	مجموع أفريقيا
				<u>غرب أفريقيا</u>
				مجموع غرب أفريقيا
٢٦ ٤٨٣	صفر	٢٦ ٢٣٠	٢٥٣	بنن
٣٦٢	صفر	٣٦٢	(صفر)	الكاميرون
٢٧١	صفر	٢٧١	صفر	غانا
٢ ٣٩٥	صفر	٢ ٣٩٥	صفر	غينيا
٦ ١٢٨	١٨٧	٥ ٩٤٠	(صفر)	كوت ديفوار
٢ ٦٩١	١٨٤	٢ ٥٠٧	صفر	ليبيريا
٣١ ٢٠٨	٩٦٥	٢٨ ٥١٨	١ ٧٢٥	السنغال
٧٨	صفر	٧٨	صفر	سيراليون
٩ ٢٩١	٣٩٦	٨ ٠٢٥	٨٧١	مجموع غرب أفريقيا
٧٨ ٩٠٧	١ ٧٣٢	٧٤ ٣٢٥	٢ ٨٥٠	
				<u>شرق أفريقيا والقرن الأفريقي</u>
				مجموع شرق أفريقيا والقرن الأفريقي
١٧ ٠٩٢	صفر	١٧ ٠٩٢	صفر	جيبوتي
صفر	صفر	٣٣	صفر	إريتريا
٣ ٤٢٣	صفر	٣ ٤٢٣	صفر	إثيوبيا
٤ ٤٢٣	صفر	٣ ٩٧٥	٣٨٨	كينيا
٨ ٧٧٩	٥٨٦	٨ ١٩٣	(صفر)	الصومال
٤ ٩٨٩	صفر	٤ ٩٢٥	٦٤	السودان
١١ ٣١١	صفر	١١ ٣١١	صفر	أوغندا
٩ ٠٠٦	صفر	٨ ٣٦٨	٦٣٨	مجموع شرق أفريقيا والقرن الأفريقي
٥٨ ٩٩٨	٥٨٦	٥٧ ٣٢٢	١ ٠٩٠	
				<u>وسط أفريقيا والبحيرات الكبرى</u>
				وسط أفريقيا والبحيرات الكبرى
١٦ ٠٩١	صفر	١٦ ٠٩١	صفر	جمهورية أفريقيا الوسطى
٢٩٦	صفر	٢٩٦	صفر	بلدان في وسط أفريقيا
٤ ٩٦١	صفر	٤ ٩٦١	صفر	بوروندي
٣ ٥٩١	صفر	٣ ١٩٥	٣٩٦	تشاد
٨ ٥٦٨	٦٨٩	٦ ٧٠٢	١ ١٧٦	جمهورية الكونغو
١ ٦٢٠	صفر	١ ٦٢٠	صفر	جمهورية الكونغو الديمقراطية
٧ ٢٠١	صفر	٧ ٢٠١	صفر	رواندا
٣ ١٩٠	٦٢	٣ ١٢٩	صفر	جمهورية تنزانيا المتحدة
١٨ ٠٤٨	٢٧٥	١٥ ٥٧٤	٢ ١٩٩	مجموع وسط أفريقيا والبحيرات الكبرى
٦٣ ٥٦٨	١ ٠٢٦	٥٨ ٧٧٠	٣ ٧٧٢	
				<u>الجنوب الأفريقي</u>
				مجموع الجنوب الأفريقي
١٣ ١٢٢	صفر	١٣ ١٢٢	صفر	أنغولا
٧ ١٧٤	صفر	٦ ٠٩٦	١ ٠٧٨	بوتسوانا
٢٠	صفر	٢٠	صفر	ملاوي
١٤١	صفر	١٤١	صفر	زامبيا
٥ ٩٨٧	صفر	٥ ٥٨٠	٤٠٧	مجموع الجنوب الأفريقي
٢٦ ٤٤٥	صفر	٢٤ ٩٦٠	١ ٤٨٥	
٢٩٣ ٣٦٣	٣ ٣٤٣	٢٨٠ ٨٢٣	٩ ١٩٧	مجموع أفريقيا

التبرعات حسب البرنامج - جميع الصناديق
للسنة المنتهية في ٣١ كانون الأول/ديسمبر ٢٠٠٥
(بدولارات الولايات المتحدة)

الجدول ١ - التقرير ١

الجموع	تبرعات عينية	تبرعات نقدية		صندوق البرنامج السنوي
		تبرعات مدفوعة	تبرعات معلنة مستحقة	
				<u>آسيا الوسطى وجنوب غربي آسيا وشمال أفريقيا والشرق الأوسط</u>
				<u>شمال أفريقيا</u>
٢ ٧٩٦	صفر	٢ ٥٩٥	٢٠١	مجموع شمال أفريقيا
١ ٠٢٠	صفر	٧٠٢	٣١٨	الجزائر
٥	صفر	٥	صفر	الجمهورية العربية الليبية
٤٠	صفر	٤٠	صفر	موريتانيا
٨٩	صفر	٨٩	صفر	المغرب
٥٤	صفر	٥٤	صفر	تونس
٤ ٠٠٤	صفر	٣ ٤٨٦	٥١٨	مجموع شمال أفريقيا
				<u>الشرق الأوسط</u>
٥ ١٢٠	صفر	٥ ١٢٠	صفر	مجموع الشرق الأوسط
٢ ٣٣٢	صفر	١ ٨٤٩	٤٨٣	مصر
١ ٢٢٦	صفر	١ ٢٢٦	صفر	العراق
٤٤٨	صفر	٤٤٨	صفر	الأردن
٥٠٨	صفر	٥٠٨	صفر	لبنان
٢٣٤	صفر	٢٣٤	صفر	الجمهورية العربية السورية
١ ٦٣٠	صفر	١ ٦٣٠	صفر	اليمن
١١ ٤٩٩	صفر	١١ ٠١٥	٤٨٣	مجموع الشرق الأوسط
				<u>جنوب غربي آسيا</u>
٣٤ ٨٩٤	صفر	٣٤ ٧٣٢	١٦٣	مجموع جنوب غربي آسيا
٢٩ ٩٦٣	صفر	٢٧ ٨٩٧	٢ ٠٦٦	أفغانستان
٤ ٦٢٨	صفر	٤ ٤٠١	٢٢٧	إيران (جمهورية - الإسلامية)
٣ ٦٠٧	صفر	٢ ٨٤٧	٧٦٠	باكستان
٧٣ ٠٩٢	صفر	٦٩ ٨٧٧	٣ ٢١٦	مجموع جنوب غربي آسيا
				<u>آسيا الوسطى</u>
١ ٩٨٢	صفر	١ ٩٨٢	صفر	مجموع آسيا الوسطى
٤٩٦	صفر	٤٩٦	صفر	طاجيكستان
٢ ٤٧٨	صفر	٢ ٤٧٨	صفر	مجموع آسيا الوسطى
٩١ ٠٧٢	صفر	٨٦ ٨٥٥	٤ ٢١٧	مجموع آسيا الوسطى وجنوب غربي آسيا وشمال أفريقيا والشرق الأوسط
				<u>آسيا والمحيط الهادئ</u>
				<u>مجموع آسيا والمحيط الهادئ</u>
٥ ١٤٠	صفر	٥ ١٤٠	صفر	مجموع آسيا والمحيط الهادئ
٥ ١٤٠	صفر	٥ ١٤٠	صفر	مجموع آسيا والمحيط الهادئ
				<u>جنوب آسيا</u>
٢ ١٦١	صفر	٢ ١٦١	صفر	مجموع جنوب آسيا
٢ ٦٨٥	صفر	١ ٣٢٨	١ ٣٥٧	بنغلاديش
١ ٤١٦	صفر	١ ٤١٦	صفر	الهند
٧ ٢٨٧	صفر	٦ ٦٤٠	٦٤٧	سري لانكا
٥ ٠٥٧	صفر	٣ ٨٨١	١ ١٧٦	نيبال
١٨ ٦٠٦	صفر	١٥ ٤٢٦	٣ ١٨٠	مجموع جنوب آسيا

التبرعات حسب البرنامج - جميع الصناديق
للسنة المنتهية في ٣١ كانون الأول/ديسمبر ٢٠٠٥
(بدولارات الولايات المتحدة)

الجدول ١ - التقرير ١

المجموع	تبرعات عينية	تبرعات نقدية		صندوق البرنامج السنوي
		تبرعات مدفوعة	تبرعات معلنة مستحقة	
				<u>شرق آسيا والمحيط الهادئ</u>
٩ ١٣٦	صفر	٩ ١٣٦	صفر	مجموع شرق آسيا والمحيط الهادئ
٢ ٢٦٩	صفر	١ ٩٧٧	٢٩١	إندونيسيا
صفر	صفر	صفر	صفر	اليابان
٧٥٧	صفر	٧٥٧	صفر	كمبوديا
٣٨٠	صفر	٣٧٢	٧	ماليزيا
٦٤	صفر	٦٤	صفر	منغوليا
٣ ٧٢٦	صفر	٣ ٤٧٤	٢٥٣	ميانمار
٢ ٥٣٧	صفر	٢ ٢١١	٣٢٧	تايلند
٦٤	صفر	٤٠	٢٤	فييت نام
١٨ ٩٣٢	صفر	١٨ ٠٣١	٩٠٢	مجموع شرق آسيا والمحيط الهادئ
٤٢ ٦٧٨	صفر	٣٨ ٥٩٧	٤ ٠٨٢	مجموع آسيا والمحيط الهادئ
				<u>أوروبا</u>
				<u>أوروبا الشرقية</u>
٧ ٢٠١	صفر	٧ ٢٠١	صفر	مجموع أوروبا الشرقية
٥١٧	صفر	٥١٧	صفر	أرمينيا
١ ٢٢٥	صفر	١ ٢٢٥	صفر	أذربيجان
٤٩٩	صفر	٣٦٥	١٣٤	بيلاروس
٢ ٠٩٥	صفر	١ ٢٢٥	٨٧٠	جورجيا
١١٤	صفر	٩٠	٢٤	جمهورية مولدوفا
٦ ٨٦٢	صفر	٦ ٣٦١	٥٠١	الاتحاد الروسي
٦٥٠	صفر	٤٧٢	١٧٨	أوكرانيا
١٩ ١٦٤	صفر	١٧ ٤٥٦	١ ٧٠٨	مجموع أوروبا الشرقية
				<u>وسط أوروبا</u>
٢٥٠	صفر	٢٥٠	صفر	بلدان أخرى في وسط أوروبا
٢ ٦٥٣	صفر	٢ ٦٥٣	صفر	وسط أوروبا وبلدان البلطيق
٧٦٠	٤	٧٥٦	صفر	رومانيا
٨٤٩	صفر	٣٩٩	٤٥٠	تركيا
٤ ٥١٢	٤	٤ ٠٥٨	٤٥٠	مجموع وسط أوروبا
				<u>أوروبا الغربية</u>
٨٥٠	صفر	٨٥٠	صفر	مجموع أوروبا الغربية
٤٩	صفر	٤٩	صفر	النمسا
١٢٥	صفر	١٢٥	صفر	بلجيكا
٨٥٦	صفر	٨٥٦	صفر	فرنسا
٤٥٢	صفر	٤٥٢	صفر	المملكة المتحدة
٣٤٥	صفر	٣٤٥	صفر	ألمانيا
٨٨	صفر	٨٨	(صفر)	آيرلندا
٤٠١	صفر	٤٠١	صفر	إيطاليا
٣٨٩	صفر	٣٨٩	صفر	إسبانيا
٨٨	صفر	٨٨	صفر	السويد
١١٨	صفر	١١٨	صفر	سويسرا
٣ ٧٦٢	صفر	٣ ٧٦٢	(صفر)	مجموع أوروبا الغربية

التبرعات حسب البرنامج - جميع الصناديق
للسنة المنتهية في ٣١ كانون الأول/ديسمبر ٢٠٠٥
(بدولارات الولايات المتحدة)

الجدول ١ - التقرير ١

الاجموع	تبرعات عينية	تبرعات نقدية		صندوق البرنامج السنوي
		تبرعات مدفوعة	تبرعات معلنة مستحقة	
				<u>جنوب شرقي أوروبا</u>
١٧ ٩١٣	صفر	١٧ ٨٥٩	٥٤	مجموع جنوب شرقي أوروبا
١ ١٥١	صفر	٩٧٩	١٧٣	ألبانيا
٢ ٢٧٦	صفر	١ ٩٧٥	٣٠٢	البوسنة والهرسك
١ ١٧٩	صفر	١ ١٧٩	صفر	كرواتيا
٢ ٤١٠	صفر	٢ ٤٠٦	٤	صربيا والجبل الأسود
١ ٣٧٣	صفر	١ ٣٧٣	صفر	جمهورية مقدونيا اليوغوسلافية السابقة
٢٦ ٣٠٣	صفر	٢٥ ٧٧٠	٥٣٢	مجموع جنوب شرقي أوروبا
٥٣ ٧٤٠	٤	٥١ ٠٤٦	٢ ٦٩٠	<u>مجموع أوروبا</u>
				<u>الأمريكتان</u>
				<u>شمال أمريكا الجنوبية</u>
١ ٤٧٢	صفر	١ ٤٧٢	صفر	مجموع شمالي أمريكا الجنوبية
١ ١١٥	صفر	١ ٠٤٠	٧٥	مكتب فنزويلا الإقليمي
٢ ٨٢٥	صفر	٢ ٣٨٢	٤٤٣	إكوادور
٩ ٠٩٣	صفر	٧ ٦٥٠	١ ٤٤٣	كولومبيا
١٢٩	صفر	١٢٩	صفر	كوستاريكا
١٨٠	صفر	١٨٠	صفر	بنما
١٤ ٨١٤	صفر	١٢ ٨٥٣	١ ٩٦١	مجموع شمالي أمريكا الجنوبية
				<u>جنوبي أمريكا الجنوبية</u>
١ ٤٥١	صفر	١ ٤٥١	صفر	مجموع جنوبي أمريكا الجنوبية
٢٠٩	صفر	٢٠٩	صفر	البرازيل
١ ٦٦٠	صفر	١ ٦٦٠	صفر	جنوبي أمريكا الجنوبية
				<u>أمريكا الشمالية ومنطقة البحر الكاريبي</u>
١ ٨٥٤	صفر	١ ٨٥٤	صفر	مجموع أمريكا الشمالية ومنطقة البحر الكاريبي
٣٥٠	صفر	٣٥٠	صفر	الولايات المتحدة الأمريكية
٢ ٢٠٤	صفر	٢ ٢٠٤	صفر	أمريكا الشمالية ومنطقة البحر الكاريبي
				<u>أمريكا الوسطى والمكسيك</u>
١ ٥٥٦	صفر	١ ٥٥٦	صفر	مجموع أمريكا الوسطى
٢	صفر	٢	صفر	مكتب المكسيك الإقليمي
١ ٥٥٨	صفر	١ ٥٥٨	صفر	أمريكا الوسطى والمكسيك
٢٠ ٢٣٦	صفر	١٨ ٢٧٥	١ ٩٦١	<u>مجموع الأمريكتين</u>
٥٠١ ٠٨٩	٣ ٣٤٧	٤٧٥ ٥٩٥	٢٢ ١٤٧	<u>العمليات الميدانية</u>
				<u>البرامج العالمية</u>
				<u>التوجيه التنفيذي والإدارة</u>
				<u>التوجيه التنفيذي والإدارة</u>
٤ ٩٠١	١٠٤	٤ ٧٦٨	٢٩	دائرة الطوارئ والأمن
٤ ٩٠١	١٠٤	٤ ٧٦٨	٢٩	التوجيه التنفيذي والإدارة
٤ ٩٠١	١٠٤	٤ ٧٦٨	٢٩	<u>التوجيه التنفيذي والإدارة</u>
				<u>شعبة خدمات الحماية الدولية</u>
				<u>شعبة خدمات الحماية الدولية</u>
٧ ١٢٣	صفر	٥ ٣٤٩	١ ٧٧٤	شعبة خدمات الحماية الدولية
٧ ١٢٣	صفر	٥ ٣٤٩	١ ٧٧٤	شعبة خدمات الحماية الدولية
٧ ١٢٣	صفر	٥ ٣٤٩	١ ٧٧٤	شعبة خدمات الحماية الدولية

التبرعات حسب البرنامج - جميع الصناديق
للسنة المنتهية في ٣١ كانون الأول/ديسمبر ٢٠٠٥
(بدولارات الولايات المتحدة)

الجدول ١ - التقرير ١

المجموع	تبرعات عينية	تبرعات نقدية		صندوق البرنامج السنوي
		تبرعات مدفوعة	تبرعات معلنة مستحقة	
				<u>شعبة العلاقات الخارجية</u>
٨٤٦	صفر	٨٤٦	صفر	شعبة العلاقات الخارجية
٨٤٦	صفر	٨٤٦	صفر	شعبة العلاقات الخارجية
٨٤٦	صفر	٨٤٦	صفر	شعبة العلاقات الخارجية
				<u>إدارة العمليات</u>
٩٥٣٧	٢١٢٨	٧٢٨٠	١٢٩	شعبة الخدمات التنفيذية
٩٥٣٧	٢١٢٨	٧٢٨٠	١٢٩	شعبة الدعم التنفيذي
١٦٧	صفر	١٦٧	صفر	توفير تقييمات الخبراء
٩٧٠٤	٢١٢٨	٧٤٤٧	١٢٩	إدارة العمليات
١٩٤١٧	صفر	١٩٤١٧	صفر	العمليات العالمية
١٩٤١٧	صفر	١٩٤١٧	صفر	مجموع البرامج العالمية
٤١٩٩١	٢٢٣١	٣٧٨٢٧	١٩٣٢	البرامج العالمية
				<u>المقر</u>
				<u>المكتب التنفيذي</u>
٤٠٩	صفر	٤٠٩	صفر	المكتب التنفيذي
٤٠٩	صفر	٤٠٩	صفر	المكتب التنفيذي
٤٠٩	صفر	٤٠٩	صفر	المكتب التنفيذي
				<u>إدارة الحماية الدولية</u>
٤	صفر	٤	صفر	فرع شعبة الحماية الدولية، شعبة الحماية الدولية
٦٧	١	٦٧	١	فرع شعبة الحماية الدولية، قسم القدرة على الحماية
٢٤	صفر	٢٤	صفر	فرع شعبة الحماية الدولية، قسم تحديد المركز ومعلومات الحماية
٩٦	صفر	٩٦	١	إدارة الحماية الدولية
٩٦	صفر	٩٦	١	إدارة الحماية الدولية
				<u>إدارة العمليات</u>
١٨٠١	صفر	١٨٠١	صفر	إدارة العمليات
٩٦٤	صفر	٨٥٠	١١٤	شعبة الدعم التنفيذي
٢٧٦٥	صفر	٢٦٥١	١١٤	المكاتب الإقليمية
٢٧٦٥	صفر	٢٦٥١	١١٤	إدارة العمليات
				<u>شعبة الشؤون المالية وإدارة الإمدادات</u>
٤٠٣	صفر	٤٠٣	صفر	شعبة الشؤون المالية وإدارة الإمدادات
٤٠٣	صفر	٤٠٣	صفر	مكتب المراقب المالي
٤٠٣	صفر	٤٠٣	صفر	شعبة الشؤون المالية وإدارة الإمدادات
٤٠٣	صفر	٤٠٣	صفر	شعبة الشؤون المالية وإدارة الإمدادات
				<u>مجموع المقر</u>
٢٥٩٢٣	صفر	٢٥٩٢٣	صفر	مجموع المقر
٢٥٩٢٣	صفر	٢٥٩٢٣	صفر	مجموع المقر

التبرعات حسب البرنامج - جميع الصناديق
للسنة المنتهية في ٣١ كانون الأول/ديسمبر ٢٠٠٥
(بدولارات الولايات المتحدة)

الجدول ١ - التقرير ١

المجموع	تبرعات عينية	تبرعات نقدية		صندوق البرنامج السنوي
		تبرعات مدفوعة	تبرعات معلنة مستحقة	
٢٥ ٩٢٣	صفر	٢٥ ٩٢٣	صفر	مجموع المقر
٢٩ ٥٩٧	صفر	٢٩ ٤٨٣	١١٥	المقر
				احتياطي التشغيل
				احتياطي التشغيل
				احتياطي التشغيل
٧ ١٦٩	صفر	٧ ١٦٩	صفر	احتياطي التشغيل
٧ ١٦٩	صفر	٧ ١٦٩	صفر	احتياطي التشغيل
٧ ١٦٩	صفر	٧ ١٦٩	صفر	احتياطي التشغيل
٧ ١٦٩	صفر	٧ ١٦٩	صفر	احتياطي التشغيل
				المجموع
٢١٨ ٦٦٣	صفر	٢١٢ ٤٢١	٦ ٢٤٣	المجموع
٢١٨ ٦٦٣	صفر	٢١٢ ٤٢١	٦ ٢٤٣	المجموع
٢١٨ ٦٦٣	صفر	٢١٢ ٤٢١	٦ ٢٤٣	المجموع
٢١٨ ٦٦٣	صفر	٢١٢ ٤٢١	٦ ٢٤٣	المجموع
٧٩٨ ٥٠٩	٥ ٥٧٨	٧٦٢ ٤٩٥	٣٠ ٤٣٦	مجموع صندوق البرنامج السنوي

التبرعات حسب البرنامج - جميع الصناديق
للسنة المنتهية في ٣١ كانون الأول/ديسمبر ٢٠٠٥
(بدولارات الولايات المتحدة)

الجدول ١ - التقرير ١

المجموع	تبرعات عينية	تبرعات نقدية		صندوق الميزانية العادية للأمم المتحدة
		تبرعات مدفوعة	تبرعات معلنة مستحقة	
				مجموع المفوضية المقر
٣٨ ٤٩٤	صفر	٣٨ ٤٩٤	صفر	المجموع
٧٧٦	صفر	صفر	٧٧٦	مجموع صندوق الميزانية العادية للأمم المتحدة
٣٩ ٢٧٠	صفر	٣٨ ٤٩٤	٧٧٦	

التبرعات حسب البرنامج - جميع الصناديق
للسنة المنتهية في ٣١ كانون الأول/ديسمبر ٢٠٠٥
(بدولارات الولايات المتحدة)

الجدول ١ - التقرير ١

مجموع	تبرعات عينية	تبرعات نقدية		صندوق البرامج التكميلية
		تبرعات مدفوعة	تبرعات معلنة مستحقة	
				<u>مجموع العمليات الميدانية للمفوضية</u> <u>العمليات الميدانية</u> <u>أفريقيا</u> مجموع أفريقيا مجموع أفريقيا
٢٢ ٨٠٢	صفر	٢٢ ٨٠٢	صفر	مجموع غرب أفريقيا
٢٢ ٨٠٢	صفر	٢٢ ٨٠٢	صفر	مجموع شرق أفريقيا والقرن الأفريقي
١ ٢٩٤	صفر	١ ٢٩٤	صفر	إثيوبيا
١ ٠١٨	صفر	٩٠٠	١١٨	الصومال
٤٠ ٥٦٧	٢٣٧	٣٢ ٩٣١	٧ ٣٩٩	السودان
٤٢ ٨٧٨	٢٣٧	٣٥ ١٢٥	٧ ٥١٦	مجموع شرق أفريقيا والقرن الأفريقي
٣٣ ٣٥٥	صفر	٢٦ ٦٧٤	٦ ٦٨١	<u>وسط أفريقيا والبحيرات الكبرى</u> <u>وسط أفريقيا والبحيرات الكبرى</u>
١٥ ٧٥١	٥٣٥	١٣ ٧٣٨	١ ٤٧٨	بوروندي
٤٩ ٩٠٣	صفر	٤٧ ٢٩١	٢ ٦١٢	تشاد
٧٠٢	صفر	٧٠٢	صفر	جمهورية الكونغو
٧ ٢٦٢	صفر	٦ ٢٥٠	١ ٠١٢	جمهورية الكونغو الديمقراطية
٢ ٠٤٧	١٠٢	١ ٥٥٦	٣٨٩	جمهورية تنزانيا المتحدة
١٠٩ ٠٢٠	٦٣٧	٩٦ ٢١١	١٢ ١٧٢	مجموع وسط أفريقيا والبحيرات الكبرى
١٧٤ ٧٠٠	٨٧٤	١٥٤ ١٣٨	١٩ ٦٨٨	مجموع أفريقيا
				<u>آسيا الوسطى وجنوب غربي آسيا وشمال أفريقيا</u> <u>والشرق الأوسط</u> مجموع آسيا الوسطى وجنوب غربي آسيا وشمال أفريقيا <u>والشرق الأوسط</u> مجموع آسيا الوسطى وجنوب غربي آسيا وشمال أفريقيا والشرق الأوسط
٤١٧	صفر	٤١٧	صفر	مجموع آسيا الوسطى وجنوب غربي آسيا وشمال أفريقيا والشرق الأوسط
٤١٧	صفر	٤١٧	صفر	مجموع آسيا الوسطى وجنوب غربي آسيا وشمال أفريقيا والشرق الأوسط
١ ٧١٦	صفر	١ ٧١٦	صفر	<u>شمال أفريقيا</u> مجموع شمال أفريقيا
١ ٧١٦	صفر	١ ٧١٦	صفر	شمال أفريقيا
٩ ٦٠٤	صفر	٩ ٦٠٣	١	<u>الشرق الأوسط</u> مجموع الشرق الأوسط
١١ ٦٨٣	صفر	٦ ٧٢٥	٤ ٩٥٧	العراق
٢١ ٢٨٦	صفر	١٦ ٣٢٨	٤ ٩٥٨	مجموع الشرق الأوسط
١٥	صفر	١٥	صفر	<u>جنوب غربي آسيا</u> جمهورية إيران الإسلامية
٣٠ ٢٣٤	١٢١	٢٥ ٥٧٢	٤ ٥٤٢	باكستان
٣٠ ٢٤٩	١٢١	٢٥ ٥٨٦	٤ ٥٤٢	مجموع جنوب غربي آسيا
٥٣ ٦٦٨	١٢١	٤٤ ٠٤٧	٩ ٥٠٠	مجموع آسيا الوسطى وجنوب غربي آسيا وشمال أفريقيا والشرق الأوسط

التبرعات حسب البرنامج - جميع الصناديق
للسنة المنتهية في ٣١ كانون الأول/ديسمبر ٢٠٠٥
(بدولارات الولايات المتحدة)

الجدول ١ - التقرير ١

المجموع	تبرعات عينية	تبرعات نقدية		صندوق البرامج التكميلية
		تبرعات مدفوعة	تبرعات معلنة مستحقة	
				<u>آسيا والمحيط الهادئ</u>
				مجموع آسيا والمحيط الهادئ
١٣ ٣٩٧	صفر	١٣ ٣٥٧	٤٠	مجموع آسيا والمحيط الهادئ
١٣ ٣٩٧	صفر	١٣ ٣٥٧	٤٠	مجموع آسيا والمحيط الهادئ
				<u>جنوب آسيا</u>
				سري لانكا
١٤ ٩١٢	٥٣	١٣ ٨٦٠	١ ٠٠٠	جنوب آسيا
١٤ ٩١٢	٥٣	١٣ ٨٦٠	١ ٠٠٠	جنوب آسيا
				<u>شرق آسيا والمحيط الهادئ</u>
				إندونيسيا
٢٩ ٤٢٧	صفر	٢٨ ٩٥٢	٤٧٦	شرق آسيا والمحيط الهادئ
٢٩ ٤٢٧	صفر	٢٨ ٩٥٢	٤٧٦	شرق آسيا والمحيط الهادئ
٥٧ ٧٣٦	٥٣	٥٦ ١٦٨	١ ٥١٦	آسيا والمحيط الهادئ
٢٨٦ ١٠٤	١ ٠٤٧	٢٥٤ ٣٥٣	٣٠ ٧٠٤	العمليات الميدانية
				<u>المقر</u>
				<u>إدارة العمليات</u>
				إدارة العمليات
١ ٤٠٠	صفر	١ ٤٠٠	صفر	إدارة العمليات
١ ٤٠٠	صفر	١ ٤٠٠	صفر	إدارة العمليات
١ ٤٠٠	صفر	١ ٤٠٠	صفر	إدارة العمليات
١ ٤٠٠	صفر	١ ٤٠٠	صفر	المقر
				<u>المجموع</u>
				المجموع
صفر	صفر	صفر	صفر	المجموع
صفر	صفر	صفر	صفر	المجموع
صفر	صفر	صفر	صفر	المجموع
صفر	صفر	صفر	صفر	المجموع
٢٨٧ ٥٠٤	١ ٠٤٧	٢٥٥ ٧٥٣	٣٠ ٧٠٤	مجموع صندوق البرنامج التكميلي

التبرعات حسب البرنامج - جميع الصناديق
للسنة المنتهية في ٣١ كانون الأول/ديسمبر ٢٠٠٥
(بدولارات الولايات المتحدة)

الجدول ١ - التقرير ١

المجموع	تبرعات عينية	تبرعات نقدية		الموظفون الفنيون المبتدئون
		تبرعات مدفوعة	تبرعات معلنة مستحقة	
				مجموع المفوضية
				البرامج العالمية
				البرامج العالمية الأخرى
٩ ٦٠٢	صفر	٩ ٥٠٤	٩٨	العمليات العالمية الأخرى
٩ ٦٠٢	صفر	٩ ٥٠٤	٩٨	البرامج العالمية الأخرى
٩ ٦٠٢	صفر	٩ ٥٠٤	٩٨	البرامج العالمية
٩ ٦٠٢	صفر	٩ ٥٠٤	٩٨	مجموع الموظفين الفنيين المبتدئين

التبرعات حسب البرنامج - جميع الصناديق
للسنة المنتهية في ٣١ كانون الأول/ديسمبر ٢٠٠٥
(بآلاف دولارات الولايات المتحدة)

الجدول ١ - التقرير ٢

المجموع	تبرعات عينية	تبرعات نقدية		صندوق البرنامج السنوي
		تبرعات مدفوعة	تبرعات معلنة مستحقة	
				<u>الجهات المانحة</u> <u>الجهات المانحة الحكومية</u>
صفر	صفر	صفر	صفر	أنغولا
٦٠	صفر	٦٠	صفر	الجزائر
صفر	صفر	صفر	صفر	أندورا
٢٠	صفر	٢٠	صفر	الأرجنتين
١٢ ١٣١	صفر	١٢ ٠١٣	١١٨	أستراليا
١ ٣٦٠	صفر	١ ٣٦٠	صفر	النمسا
٣	صفر	٣	صفر	جزر البهاما
صفر	صفر	صفر	صفر	البحرين
صفر	صفر	صفر	صفر	بنغلاديش
٥ ٩٢٣	صفر	٤ ٦٥٢	١ ٢٧١	بلجيكا
صفر	صفر	صفر	صفر	بليز
٢	صفر	٢	صفر	بنن
صفر	صفر	صفر	صفر	بوروندي
صفر	صفر	صفر	صفر	برمودا
صفر	صفر	صفر	صفر	بوليفيا
صفر	صفر	صفر	صفر	بوتسوانا
٥٠	صفر	٥٠	صفر	البرازيل
صفر	صفر	صفر	صفر	بروني دار السلام
صفر	صفر	صفر	صفر	بلغاريا
٢٤ ٥٩٠	صفر	٢٤ ٥٩٠	(صفر)	كندا
١٠	صفر	١٠	صفر	شيلي
٢٥٠	صفر	٢٥٠	صفر	الصين
٢٥	صفر	٢٥	صفر	كولومبيا
١٥	صفر	١٥	صفر	كوستاريكا
١٠	صفر	١٠	صفر	كرواتيا
٥٠	صفر	صفر	٥٠	قبرص
٢٧	صفر	١٣	١٣	الجمهورية التشيكية
٤٠ ٣٧٩	صفر	٤٠ ٠٣٣	٣٤٧	الدانمرك
٢٧	صفر	٢٦	١	جيبوتي
صفر	صفر	صفر	صفر	إكوادور
صفر	صفر	صفر	صفر	مصر
صفر	صفر	صفر	صفر	السلفادور
٢٣	صفر	٢٣	صفر	إستونيا
١٦ ٥١٧	صفر	١٦ ٥١٧	صفر	فنلندا
١١ ١٥٦	صفر	١١ ١٥٦	صفر	فرنسا

التبرعات حسب الجهة المانحة - جميع الصناديق
السنة المنتهية في ٣١ كانون الأول/ديسمبر ٢٠٠٥
(بآلاف دولارات الولايات المتحدة)

الجدول ١ - التقرير ٢

المجموع	تبرعات عينية	تبرعات نقدية		صندوق البرنامج السنوي
		تبرعات مدفوعة	تبرعات معلنة مستحقة	
٢١ ٥١٨	٣ ٣٤٣	١٧ ٧٨٦	٣٨٨	ألمانيا
صفر	صفر	صفر	صفر	غانا
١ ١٣٨	صفر	١ ١٣٨	صفر	اليونان
صفر	صفر	صفر	صفر	غواتيمالا
صفر	صفر	صفر	صفر	غيانا
٢٠	صفر	٢٠	صفر	الكرسي الرسولي
صفر	صفر	صفر	صفر	هندوراس
٤٠	صفر	٤٠	صفر	هنغاريا
١٢ ٦١٤	صفر	١٢ ٦١٤	(صفر)	آيرلندا
٥٠	صفر	٥٠	صفر	إسرائيل
١٤ ٢٣٧	صفر	١٤ ٢٣٧	(صفر)	إيطاليا
٦٤ ٤٤٢	صفر	٦٤ ٤١٣	٢٩	اليابان
٢٠٠	صفر	٢٠٠	صفر	الكويت
صفر	صفر	صفر	صفر	لاتفيا
صفر	صفر	صفر	صفر	لبنان
١٠٠	صفر	صفر	١٠٠	الجمهورية العربية الليبية
٨٣	صفر	٨٣	صفر	ليختنشتاين
٤	صفر	صفر	٤	ليتوانيا
٦ ١١٣	صفر	٤ ٣٤٨	١ ٧٦٥	لكسمبورغ
صفر	صفر	صفر	صفر	مدغشقر
صفر	صفر	صفر	صفر	ماليزيا
صفر	صفر	صفر	صفر	مالطة
٥	صفر	٥	صفر	موريشوس
١٠٢	صفر	١٠٢	صفر	المكسيك
٣٠	صفر	٣٠	صفر	موناكو
٧٥	صفر	٧٥	صفر	المغرب
صفر	صفر	صفر	صفر	ميانمار
صفر	صفر	صفر	صفر	ناميبيا
٦٥ ٢٨٢	صفر	٦٥ ٠٣٩	٢٤٣	هولندا
١ ٢٨١	صفر	١ ٢٨١	صفر	نيوزيلندا
صفر	صفر	صفر	صفر	نيكاراغوا
صفر	صفر	صفر	صفر	نيجيريا
٤٤ ١١٢	١٠٤	٤٢ ٧٨٧	١ ٢٢١	النرويج
صفر	صفر	صفر	صفر	عمان
صفر	صفر	صفر	صفر	باكستان

التبرعات حسب الجهة المانحة - جميع الصناديق
السنة المنتهية في ٣١ كانون الأول/ديسمبر ٢٠٠٥
(بآلاف دولارات الولايات المتحدة)

الجدول ١ - التقرير ٢

المجموع	تبرعات عينية	تبرعات نقدية		صندوق البرنامج السنوي
		تبرعات مدفوعة	تبرعات معلنة مستحقة	
صفر	صفر	صفر	صفر	بنما
صفر	صفر	صفر	صفر	باراغواي
صفر	صفر	صفر	صفر	بيرو
١	صفر	١	صفر	الفلبين
١٦٢	صفر	١٦٢	صفر	بولندا
١ ٣٧٦	صفر	٢٠٠	١ ١٧٦	البرتغال
١٠٠	صفر	١٠٠	صفر	قطر
١ ١٠٠	صفر	١ ١٠٠	صفر	جمهورية كوريا
٧	صفر	صفر	٧	رومانيا
٢ ٠٠٠	صفر	٢ ٠٠٠	صفر	الاتحاد الروسي
صفر	صفر	صفر	صفر	رواندا
٦	صفر	٦	صفر	سان مارينو
١٠٠	صفر	صفر	١٠٠	المملكة العربية السعودية
١٠	صفر	١٠	صفر	سنغافورة
١٢	صفر	١٢	صفر	جمهورية سلوفاكيا
٣٠	صفر	صفر	٣٠	سلوفينيا
٢٦١	صفر	٢٦١	صفر	جنوب أفريقيا
١٠ ٢٤٥	صفر	٢ ١١٧	٨ ١٢٩	إسبانيا
صفر	صفر	صفر	صفر	سري لانكا
صفر	صفر	صفر	صفر	سورينام
٧٤ ٧٣٥	صفر	٧٤ ٥١٠	٢٢٥	السويد
١٩ ٦٩٥	٢ ١٢٨	١٧ ٥٦٨	(صفر)	سويسرا
٢٠	صفر	٢٠	صفر	تاييلند
٤	صفر	٤	صفر	تونس
٥٥٠	صفر	٥٥٠	صفر	تركيا
٥٤	صفر	صفر	٥٤	الإمارات العربية المتحدة
٤٢ ٤٨٠	صفر	٤٢ ٤٥٠	٣٠	المملكة المتحدة
صفر	صفر	صفر	صفر	جمهورية ترازيا المتحدة
٢٢٩ ٩١٢	صفر	٢٢٩ ٩١٢	صفر	الولايات المتحدة الأمريكية
صفر	صفر	صفر	صفر	أوروغواي
٥	صفر	صفر	٥	فنزويلا
صفر	صفر	صفر	صفر	اليمن
٧٢٧ ٠٤٢	٥ ٥٧٥	٧٠٦ ١٦١	١٥ ٣٠٦	الجهات المانحة الحكومية
				المفوضية الأوروبية
٥٨ ٠٢١	صفر	٤٣ ٣١٩	١٤ ٧٠٢	المفوضية الأوروبية
٥٨ ٠٢١	صفر	٤٣ ٣١٩	١٤ ٧٠٢	المفوضية الأوروبية

التبرعات حسب الجهة المانحة - جميع الصناديق
السنة المنتهية في ٣١ كانون الأول/ديسمبر ٢٠٠٥
(بآلاف دولارات الولايات المتحدة)

الجدول ١ - التقرير ٢

المجموع	تبرعات عينية	تبرعات نقدية		صندوق البرنامج السنوي
		تبرعات مدفوعة	تبرعات معلنة مستحقة	
				الجهات المانحة الحكومية الدولية
صفر	صفر	صفر	صفر	الاتحاد الأفريقي
صفر	صفر	صفر	صفر	برنامج الخليج العربي لدعم منظمات الأمم المتحدة الإنمائية
١ ٠٠٠	صفر	١ ٠٠٠	صفر	البنك الإنمائي لمجلس أوروبا
صفر	صفر	صفر	صفر	البنك الإسلامي للتنمية
٢٩	صفر	٢٩	صفر	المنظمة الإسلامية للتربية والعلوم والثقافة
صفر	صفر	صفر	صفر	صندوق الأوبك للتنمية الدولية
٤١٨	صفر	صفر	٤١٨	منظمة الأمن والتعاون في أوروبا
صفر	صفر	صفر	صفر	منظمات حكومية دولية
١ ٤٤٧	صفر	١ ٠٢٩	٤١٨	مجموع الجهات المانحة الحكومية الدولية
				الجهات المانحة من الأمم المتحدة
صفر	صفر	صفر	صفر	الأمم المتحدة
صفر	صفر	صفر	صفر	منظمة الأمم المتحدة للطفولة
صفر	صفر	صفر	صفر	صندوق الأمم المتحدة للسكان
صفر	صفر	صفر	صفر	مكتب تنسيق الشؤون الإنسانية بالأمم المتحدة
٢١٨	صفر	٢٠٧	١٠	برنامج الأمم المتحدة المعني بفيروس نقص المناعة البشرية/الإيدز
صفر	صفر	صفر	صفر	متطوعو الأمم المتحدة
صفر	صفر	صفر	صفر	الصندوق الاستئماني للعراق التابع لمجموعة الأمم المتحدة الإنمائية
صفر	صفر	صفر	صفر	برنامج الأمم المتحدة الإنمائي
٧٨٩	صفر	٧٨٩	صفر	صندوق الأمم المتحدة الاستئماني لأمن الإنسان
١ ٠٠٧	صفر	٩٩٦	١٠	مجموع الجهات المانحة من الأمم المتحدة
				الجهات المانحة الخاصة
٤	صفر	٤	صفر	الجهات المانحة الخاصة في الأرجنتين
٥٠	صفر	٥٠	صفر	الجهات المانحة الخاصة في أذربيجان
١٦	صفر	١٦	صفر	الجهات المانحة الخاصة في النمسا
٣٢٢	صفر	٣٢٢	صفر	الجهات المانحة الخاصة في أستراليا
صفر	صفر	صفر	صفر	الجهات المانحة الخاصة في البحرين
٣٨	صفر	٣٨	صفر	الجهات المانحة الخاصة في بلجيكا
١٤٢	صفر	١٤٢	صفر	الجهات المانحة الخاصة في كندا
١	صفر	١	صفر	الجهات المانحة الخاصة في الصين
١	صفر	١	صفر	الجهات المانحة الخاصة في كولومبيا
١	صفر	١	صفر	الجهات المانحة الخاصة في كوستاريكا
صفر	صفر	صفر	صفر	الجهات المانحة الخاصة في قبرص
صفر	صفر	صفر	صفر	الجهات المانحة الخاصة في الجمهورية التشيكية

التبرعات حسب الجهة المانحة - جميع الصناديق
السنة المنتهية في ٣١ كانون الأول/ديسمبر ٢٠٠٥
(بآلاف دولارات الولايات المتحدة)

الجدول ١ - التقرير ٢

المجموع	تبرعات عينية	تبرعات نقدية		صندوق البرنامج السنوي
		تبرعات مدفوعة	تبرعات معلنة مستحقة	
٢٦	صفر	٢٦	صفر	الجهات المانحة الخاصة في الدانمرك
صفر	صفر	صفر	صفر	الجهات المانحة الخاصة في مصر
٣٣٤	صفر	٣٣٤	صفر	الجهات المانحة الخاصة في فرنسا
٣٤٦	صفر	٣٤٦	صفر	الجهات المانحة الخاصة في ألمانيا
١٨٣	صفر	١٨٣	صفر	الجهات المانحة الخاصة في اليونان
٤٠٩٢	صفر	٤٠٩٢	صفر	الجهات المانحة الخاصة في إيطاليا
١٢٦٥	صفر	١٢٦٥	صفر	الجهات المانحة الخاصة في اليابان
صفر	صفر	صفر	صفر	الجهات المانحة الخاصة في الأردن
صفر	صفر	صفر	صفر	الجهات المانحة الخاصة في الكويت
١	صفر	١	صفر	الجهات المانحة الخاصة في لاتفيا
صفر	صفر	صفر	صفر	الجهات المانحة الخاصة في ليبيا
صفر	صفر	صفر	صفر	الجهات المانحة الخاصة في ليختنشتاين
صفر	صفر	صفر	صفر	الجهات المانحة الخاصة في المكسيك
صفر	صفر	صفر	صفر	الجهات المانحة الخاصة في موناكو
٢٥٠٦	صفر	٢٥٠٦	صفر	الجهات المانحة الخاصة في هولندا
٣٧٩	صفر	٣٧٩	صفر	الجهات المانحة الخاصة في النرويج
صفر	صفر	صفر	صفر	الجهات المانحة الخاصة في عمان
صفر	صفر	صفر	صفر	الجهات المانحة الخاصة في قطر
٧	صفر	٧	صفر	الجهات المانحة الخاصة في جمهورية كوريا
٤	٤	صفر	صفر	الجهات المانحة الخاصة في رومانيا
صفر	صفر	صفر	صفر	الجهات المانحة الخاصة في الاتحاد الروسي
٨	صفر	٨	صفر	الجهات المانحة الخاصة في العربية السعودية
١٧	صفر	١٧	صفر	الجهات المانحة الخاصة في إسبانيا
صفر	صفر	صفر	صفر	الجهات المانحة الخاصة في سلوفاكيا
١٠	صفر	١٠	صفر	الجهات المانحة الخاصة في السويد
٢٨٩	(صفر)	٢٨٩	(صفر)	الجهات المانحة الخاصة في سويسرا
٤	صفر	٤	صفر	الجهات المانحة الخاصة في الإمارات العربية المتحدة
٢٤٨	صفر	٢٤٨	صفر	الجهات المانحة الخاصة في المملكة المتحدة
٧٠٠	صفر	٧٠٠	صفر	الجهات المانحة الخاصة في الولايات المتحدة الأمريكية
صفر	صفر	صفر	صفر	الجهات المانحة الخاصة في فنزويلا
١٠٩٩٣	٤	١٠٩٨٩	(صفر)	مجموع الجهات المانحة الخاصة
٧٩٨٥٠٩	٥٥٧٨	٧٦٢٤٩٥	٣٠٤٣٦	مجموع صندوق البرنامج السنوي

التبرعات حسب البرنامج - جميع الصناديق
للسنة المنتهية في ٣١ كانون الأول/ديسمبر ٢٠٠٥
(بآلاف دولارات الولايات المتحدة)

الجدول ١ - التقرير ٢

الاجموع	تبرعات عينية	تبرعات نقدية		صندوق الميزانية العادية للأمم المتحدة
		تبرعات مدفوعة	تبرعات معلنة مستحقة	
				<u>الجهات المانحة</u>
صفر	صفر	صفر	صفر	الجهات المانحة الحكومية
صفر	صفر	صفر	صفر	المفوضية الأوروبية
صفر	صفر	صفر	صفر	الجهات المانحة الحكومية الدولية
٣٩ ٢٧٠	صفر	٣٨ ٤٩٤	٧٧٦	الجهات المانحة من الأمم المتحدة
صفر	صفر	صفر	صفر	الجهات المانحة الخاصة
٣٩ ٢٧٠	صفر	٣٨ ٤٩٤	٧٧٦	مجموع صندوق الميزانية العادية للأمم المتحدة

التبرعات حسب البرنامج - جميع الصناديق
للسنة المنتهية في ٣١ كانون الأول/ديسمبر ٢٠٠٥
(بآلاف دولارات الولايات المتحدة)

الجدول ١ - التقرير ٢

المجموع	تبرعات عينية	تبرعات نقدية		صندوق البرامج التكميلية
		تبرعات مدفوعة	تبرعات معلنة مستحقة	
				<u>الجهات المانحة</u> <u>الجهات المانحة الحكومية</u>
صفر	صفر	صفر	صفر	أنغولا
صفر	صفر	صفر	صفر	الجزائر
صفر	صفر	صفر	صفر	أندورا
صفر	صفر	صفر	صفر	الأرجنتين
١ ١٤٥	صفر	١ ١٤٥	صفر	أستراليا
صفر	صفر	صفر	صفر	النمسا
صفر	صفر	صفر	صفر	جزر البهاما
صفر	صفر	صفر	صفر	البحرين
صفر	صفر	صفر	صفر	بنغلاديش
٣ ٣٠٤	صفر	٢ ٦٠٢	٧٠٢	بلجيكا
صفر	صفر	صفر	صفر	بليز
صفر	صفر	صفر	صفر	بنين
صفر	صفر	صفر	صفر	بوروندي
صفر	صفر	صفر	صفر	برمودا
صفر	صفر	صفر	صفر	بوليفيا
صفر	صفر	صفر	صفر	بوتسوانا
صفر	صفر	صفر	صفر	البرازيل
صفر	صفر	صفر	صفر	بروني دار السلام
صفر	صفر	صفر	صفر	بلغاريا
٦ ٣٣٢	صفر	٦ ٣٣٢	صفر	كندا
صفر	صفر	صفر	صفر	شيلي
صفر	صفر	صفر	صفر	الصين
صفر	صفر	صفر	صفر	كولومبيا
صفر	صفر	صفر	صفر	كوستاريكا
صفر	صفر	صفر	صفر	كرواتيا
٦٣	صفر	٦٣	صفر	قبرص
٣٠٠	صفر	٣٠٠	صفر	الجمهورية التشيكية
١١ ٦٤٧	صفر	٩ ٤٣٨	٢ ٢٠٨	الدانمرك
صفر	صفر	صفر	صفر	جيبوتي
صفر	صفر	صفر	صفر	إكوادور
صفر	صفر	صفر	صفر	مصر
صفر	صفر	صفر	صفر	السلفادور
٣٣	صفر	٣٣	صفر	إستونيا
١ ٦٩٥	صفر	١ ٦٩٥	صفر	فنلندا
١ ٣٤٧	صفر	١ ٢٦٤	٨٢	فرنسا

التبرعات حسب البرنامج - جميع الصناديق
السنة المنتهية في ٣١ كانون الأول/ديسمبر ٢٠٠٥
(بآلاف دولارات الولايات المتحدة)

الجدول ١ - التقرير ٢

المجموع	تبرعات عينية	تبرعات نقدية		صندوق البرامج التكميلية
		تبرعات مدفوعة	تبرعات معلنة مستحقة	
١٨ ٤٦٩	٦٣٧	١٧ ٨٣٣	صفر	ألمانيا
صفر	صفر	صفر	صفر	غانا
٣ ٨٢٣	صفر	٣ ٨٢٣	صفر	اليونان
صفر	صفر	صفر	صفر	غواتيمالا
صفر	صفر	صفر	صفر	غيانا
صفر	صفر	صفر	صفر	الكرسي الرسولي
صفر	صفر	صفر	صفر	هندوراس
صفر	صفر	صفر	صفر	هنغاريا
صفر	صفر	صفر	صفر	آيسلندا
صفر	صفر	صفر	صفر	الهند
صفر	صفر	صفر	صفر	إندونيسيا
صفر	صفر	صفر	صفر	جمهورية إيران الإسلامية
١ ٦٢٧	صفر	١ ٦٢٧	صفر	آيرلندا
صفر	صفر	صفر	صفر	إسرائيل
١ ٦٢٧	صفر	١ ٦٢٧	صفر	إيطاليا
٢٩ ٣٠٥	صفر	٢٩ ٣٠٥	صفر	اليابان
صفر	صفر	صفر	صفر	الكويت
صفر	صفر	صفر	صفر	لاتفيا
صفر	صفر	صفر	صفر	لبنان
صفر	صفر	صفر	صفر	الجمهورية العربية الليبية
٢٧	صفر	٢٧	صفر	ليختنشتاين
صفر	صفر	صفر	صفر	ليتوانيا
١ ٣٤١	صفر	١ ٣٤١	صفر	لكسمبورغ
صفر	صفر	صفر	صفر	مدغشقر
صفر	صفر	صفر	صفر	ماليزيا
صفر	صفر	صفر	صفر	مالطة
صفر	صفر	صفر	صفر	موريشيوس
صفر	صفر	صفر	صفر	المكسيك
صفر	صفر	صفر	صفر	موناكو
صفر	صفر	صفر	صفر	المغرب
صفر	صفر	صفر	صفر	ميانمار
صفر	صفر	صفر	صفر	ناميبيا
٩ ٩٩٢	صفر	٩ ٩٩٢	صفر	هولندا
٢ ٨٢٧	صفر	٢ ٨٢٧	صفر	نيوزيلندا
صفر	صفر	صفر	صفر	نيكاراغوا

التبرعات حسب البرنامج - جميع الصناديق
السنة المنتهية في ٣١ كانون الأول/ديسمبر ٢٠٠٥
(بآلاف دولارات الولايات المتحدة)

الجدول ١ - التقرير ٢

المجموع	تبرعات عينية	تبرعات نقدية		صندوق البرامج التكميلية
		تبرعات مدفوعة	تبرعات معلنة مستحقة	
صفر	صفر	صفر	صفر	نيجيريا
١٧ ٩٢٥	٢٣٧	١٧ ٦٨٨	صفر	الترويج
صفر	صفر	صفر	صفر	عمان
صفر	صفر	صفر	صفر	باكستان
صفر	صفر	صفر	صفر	بنما
صفر	صفر	صفر	صفر	باراغواي
صفر	صفر	صفر	صفر	بيرو
صفر	صفر	صفر	صفر	الفلبين
صفر	صفر	صفر	صفر	بولندا
١١٨	صفر	صفر	١١٨	البرتغال
صفر	صفر	صفر	صفر	قطر
٥٠	صفر	٥٠	صفر	جمهورية كوريا
صفر	صفر	صفر	صفر	رومانيا
صفر	صفر	صفر	صفر	الاتحاد الروسي
صفر	صفر	صفر	صفر	رواندا
صفر	صفر	صفر	صفر	سان مارينو
٥٠٠	صفر	٥٠٠	صفر	المملكة العربية السعودية
صفر	صفر	صفر	صفر	سنغافورة
صفر	صفر	صفر	صفر	جمهورية سلوفاكيا
صفر	صفر	صفر	صفر	سلوفينيا
١٢١	صفر	١٢١	صفر	جنوب أفريقيا
٤ ٤١٣	صفر	٦٩٦	٣ ٧١٧	إسبانيا
صفر	صفر	صفر	صفر	سري لانكا
صفر	صفر	صفر	صفر	سورينام
٨ ٨٢٣	صفر	٨ ٨٢٣	صفر	السويد
٣ ٧٥٠	صفر	٢ ٦٠٥	١ ١٤٥	سويسرا
صفر	صفر	صفر	صفر	تايلاند
صفر	صفر	صفر	صفر	تونس
٥٥٠	٥٠	٥٠٠	صفر	تركيا
صفر	صفر	صفر	صفر	الإمارات العربية المتحدة
١٤ ٤١٢	١٢٤	١١ ٥٦٢	٢ ٧٢٦	المملكة المتحدة
صفر	صفر	صفر	صفر	جمهورية ترازانيا المتحدة
٩٢ ٧٩٩	صفر	٧٨ ٠٤٢	١٤ ٧٥٧	الولايات المتحدة الأمريكية
صفر	صفر	صفر	صفر	أوروغواي
صفر	صفر	صفر	صفر	فنزويلا
صفر	صفر	صفر	صفر	اليمن

التبرعات حسب البرنامج - جميع الصناديق
السنة المنتهية في ٣١ كانون الأول/ديسمبر ٢٠٠٥
(بآلاف دولارات الولايات المتحدة)

الجدول ١ - التقرير ٢

المجموع	تبرعات عينية	تبرعات نقدية		صندوق البرامج التكميلية
		تبرعات مدفوعة	تبرعات معلنة مستحقة	
٢٣٨ ٣٦٥	١٠٤٧	٢١١ ٨٦١	٢٥ ٤٥٧	الجهات المانحة الحكومية
				المفوضية الأوروبية
٢٨ ١٠٩	صفر	٢٤ ٢٢٨	٣ ٨٨١	المفوضية الأوروبية
٢٨ ١٠٩	صفر	٢٤ ٢٢٨	٣ ٨٨١	المفوضية الأوروبية
				الجهات المانحة الحكومية الدولية
صفر	صفر	صفر	صفر	الاتحاد الأفريقي
صفر	صفر	صفر	صفر	برنامج الخليج العربي لدعم منظمات الأمم المتحدة الإنمائية
صفر	صفر	صفر	صفر	البنك الإنمائي لمجلس أوروبا
صفر	صفر	صفر	صفر	البنك الإسلامي للتنمية
١٥	صفر	١٥	صفر	المنظمة الإسلامية للتربية والعلوم والثقافة
١٥٠	صفر	١٥٠	صفر	صندوق الأوبك للتنمية الدولية
صفر	صفر	صفر	صفر	منظمة الأمن والتعاون في أوروبا
صفر	صفر	صفر	صفر	منظمة غير حكومية
١٦٥	صفر	١٦٥	صفر	الجهات المانحة الحكومية الدولية
				الجهات المانحة من الأمم المتحدة
صفر	صفر	صفر	صفر	الأمم المتحدة
صفر	صفر	صفر	صفر	منظمة الأمم المتحدة للطفولة
صفر	صفر	صفر	صفر	صندوق الأمم المتحدة للسكان
٦٢٤	صفر	صفر	٦٢٤	مكتب تنسيق الشؤون الإنسانية بالأمم المتحدة
صفر	صفر	صفر	صفر	برنامج الأمم المتحدة المعني بفيروس نقص المناعة البشرية/الإيدز
صفر	صفر	صفر	صفر	متطوعو الأمم المتحدة
٩٩٠	صفر	٩٩٠	صفر	الصندوق الاستئماني للعراق التابع للأمم المتحدة
صفر	صفر	صفر	صفر	برنامج الأمم المتحدة الإنمائي
صفر	صفر	صفر	صفر	صندوق الأمم المتحدة الاستئماني لأمن الإنسان
١ ٦١٤	صفر	٩٩٠	٦٢٤	مجموع الجهات المانحة من الأمم المتحدة
				الجهات المانحة الخاصة
صفر	صفر	صفر	صفر	الجهات المانحة الخاصة في الأرجنتين
صفر	صفر	صفر	صفر	الجهات المانحة الخاصة في أذربيجان
١٢	صفر	١٢	(صفر)	الجهات المانحة الخاصة في النمسا
١ ٣٨٥	صفر	١ ٣٨٥	صفر	الجهات المانحة الخاصة في أستراليا
صفر	صفر	صفر	صفر	الجهات المانحة الخاصة في البحرين
صفر	صفر	صفر	صفر	الجهات المانحة الخاصة في بلجيكا
٨٥٦	صفر	٨٥٦	صفر	الجهات المانحة الخاصة في كندا
١	صفر	١	صفر	الجهات المانحة الخاصة في الصين
صفر	صفر	صفر	صفر	الجهات المانحة الخاصة في كولومبيا

التبرعات حسب البرنامج - جميع الصناديق
السنة المنتهية في ٣١ كانون الأول/ديسمبر ٢٠٠٥
(بآلاف دولارات الولايات المتحدة)

الجدول ١ - التقرير ٢

الاجموع	تبرعات عينية	تبرعات نقدية		صندوق البرامج التكميلية
		تبرعات مدفوعة	تبرعات معلنة مستحقة	
صفر	صفر	صفر	صفر	الجهات المانحة الخاصة في كوستاريكا
صفر	صفر	صفر	صفر	الجهات المانحة الخاصة في قبرص
صفر	صفر	صفر	صفر	الجهات المانحة الخاصة في الجمهورية التشيكية
صفر	صفر	صفر	صفر	الجهات المانحة الخاصة في الدانمرك
صفر	صفر	صفر	صفر	الجهات المانحة الخاصة في مصر
٧٠٦	صفر	٧٠٦	صفر	الجهات المانحة الخاصة في فرنسا
١ ٣٥٤	صفر	١ ٣٥٤	صفر	الجهات المانحة الخاصة في ألمانيا
٣٢٢	صفر	٣٢٢	صفر	الجهات المانحة الخاصة في اليونان
١ ١٥٨	صفر	١ ١٥٨	صفر	الجهات المانحة الخاصة في إيطاليا
١ ٤٧٨	صفر	١ ٤٧٨	صفر	الجهات المانحة الخاصة في اليابان
صفر	صفر	صفر	صفر	الجهات المانحة الخاصة في الأردن
٦٢	صفر	٦٢	صفر	الجهات المانحة الخاصة في الكويت
صفر	صفر	صفر	صفر	الجهات المانحة الخاصة في لاتفيا
صفر	صفر	صفر	صفر	الجهات المانحة الخاصة في ليبيا
صفر	صفر	صفر	صفر	الجهات المانحة الخاصة في ليختنشتاين
صفر	صفر	صفر	صفر	الجهات المانحة الخاصة في المكسيك
٤١	صفر	٤١	صفر	الجهات المانحة الخاصة في موناكو
٦ ٨٣١	صفر	٦ ٠٨٩	٧٤٢	الجهات المانحة الخاصة في هولندا
صفر	صفر	صفر	صفر	الجهات المانحة الخاصة في الترويج
صفر	صفر	صفر	صفر	الجهات المانحة الخاصة في عمان
صفر	صفر	صفر	صفر	الجهات المانحة الخاصة في قطر
٢٠٠	صفر	٢٠٠	صفر	الجهات المانحة الخاصة في جمهورية كوريا
صفر	صفر	صفر	صفر	الجهات المانحة الخاصة في رومانيا
صفر	صفر	صفر	صفر	الجهات المانحة الخاصة في الاتحاد الروسي
٤٠	صفر	٤٠	صفر	الجهات المانحة الخاصة في العربية السعودية
صفر	صفر	صفر	صفر	الجهات المانحة الخاصة في إسبانيا
صفر	صفر	صفر	صفر	الجهات المانحة الخاصة في سلوفاكيا
صفر	صفر	صفر	صفر	الجهات المانحة الخاصة في السويد
١ ٨١٢	صفر	١ ٨١٢	(صفر)	الجهات المانحة الخاصة في سويسرا
١٤٠	صفر	١٤٠	صفر	الجهات المانحة الخاصة في الإمارات العربية المتحدة
٨٩	صفر	٨٩	صفر	الجهات المانحة الخاصة في المملكة المتحدة
٢ ٧٦٤	صفر	٢ ٧٦٤	صفر	الجهات المانحة الخاصة في الولايات المتحدة الأمريكية
صفر	صفر	صفر	صفر	الجهات المانحة الخاصة في فنزويلا
١٩ ٢٥٠	صفر	١٨ ٥٠٨	٧٤٢	مجموع الجهات المانحة الخاصة
٢٨٧ ٥٠٤	١٠٤٧	٢٥٥ ٧٥٣	٣٠ ٧٠٤	مجموع صندوق البرامج التكميلية

التبرعات حسب البرنامج - جميع الصناديق
للسنة المنتهية في ٣١ كانون الأول/ديسمبر ٢٠٠٥
(بآلاف دولارات الولايات المتحدة)

الجدول ١ - التقرير ٢

الاجموع	تبرعات عينية	تبرعات نقدية		الموظفون الفنيون المبتدئون
		تبرعات مدفوعة	تبرعات معلنة مستحقة	
				<u>الجهات المانحة</u>
٩ ٦٠٢	صفر	٩ ٥٠٤	٩٨	الجهات المانحة الحكومية
صفر	صفر	صفر	صفر	المفوضية الأوروبية
صفر	صفر	صفر	صفر	الجهات المانحة الحكومية الدولية
صفر	صفر	صفر	صفر	الجهات المانحة من الأمم المتحدة
صفر	صفر	صفر	صفر	الجهات المانحة الخاصة
٩ ٦٠٢	صفر	٩ ٥٠٤	٩٨	مجموع الموظفين الفنيين المبتدئين

حالة التبرعات المستحقة من السنوات السابقة للسنة
المنتهية في ٣١ كانون الأول/ديسمبر ٢٠٠٥
(بآلاف دولارات الولايات المتحدة)

الجدول ٢

المجموع	٢٠٠٤	٢٠٠٣	٢٠٠٢	٢٠٠١	٢٠٠٠	صندوق البرنامج السنوي
						الجهات المانحة
						الجهات المانحة الحكومية
صفر	صفر	صفر	صفر	صفر	صفر	أندورا
١	١	صفر	صفر	صفر	صفر	النمسا
٥	صفر	صفر	صفر	٥	صفر	غانا
٢٥٠	٢٥٠	صفر	صفر	صفر	صفر	اليونان
٦٣	٦٣	صفر	صفر	صفر	صفر	اليابان
٥٨	٥٨	صفر	صفر	صفر	صفر	إسبانيا
٧	صفر	٧	صفر	صفر	صفر	سري لانكا
١	صفر	١	صفر	صفر	صفر	سويسرا
٣٩	٣٩	صفر	صفر	صفر	صفر	المملكة المتحدة
١٩٣	١٢٠	صفر	٧٤	صفر	صفر	الولايات المتحدة
٢	صفر	صفر	صفر	٢	صفر	اليمن
٦١٩	٥٣٠	٧	٧٤	٧	صفر	مجموع الجهات المانحة الحكومية
						المفوضية الأوروبية
١٧ ٨٥٦	١٥ ٩٧٢	١٣٧	٨٨٩	٨٥٨	صفر	المفوضية الأوروبية
١٧ ٨٥٦	١٥ ٩٧٢	١٣٧	٨٨٩	٨٥٨	صفر	المفوضية الأوروبية
						الجهات المانحة من الأمم المتحدة
٣	٣	صفر	صفر	صفر	صفر	متطوعو الأمم المتحدة
٣	٣	صفر	صفر	صفر	صفر	مجموع الجهات المانحة من الأمم المتحدة
١٨ ٤٧٧	١٦ ٥٠٦	١٤٤	٩٦٢	٨٥٦	صفر	مجموع صندوق البرنامج السنوي

حالة التبرعات المستحقة من السنوات السابقة للسنة
المنتهية في ٣١ كانون الأول/ديسمبر ٢٠٠٥
(بآلاف دولارات الولايات المتحدة)

الجدول ٢

المجموع	٢٠٠٤	٢٠٠٣	٢٠٠٢	٢٠٠١	٢٠٠٠	صندوق البرامج التكميلية
						الجهات المانحة
						الجهات المانحة الحكومية
٤٨	٤٨	صفر	صفر	صفر	صفر	إسبانيا
٤٨	٤٨	صفر	صفر	صفر	صفر	مجموع الجهات المانحة الحكومية
						المفوضية الأوروبية
١ ٤٦٤	٥٩٨	١٠٤	٥٤٠	٢٢٠	صفر	المفوضية الأوروبية
١ ٤٦٤	٥٩٨	١٠٤	٥٤٠	٢٢٠	صفر	المفوضية الأوروبية
١ ٥١١	٦٤٦	١٠٤	٥٤٠	٢٢٠	صفر	مجموع صندوق البرامج التكميلية

جدول الاعتمادات في إطار ميزانية البرنامج السنوي
للسنة المنتهية في ٣١ كانون الأول/ديسمبر ٢٠٠٥
(بآلاف دولارات الولايات المتحدة)

الجدول ٣

الرصيد	النفقات			الاعتمادات			ميزانية البرنامج السنوي
	المجموع	الالتزامات غير المصفاة	المبالغ المدفوعة/المسلمة	الجارية	التحويلات	الأصلية	
							مجموع العمليات الميدانية للمفوضية
							أفريقيا
							غرب أفريقيا
							مجموع غرب أفريقيا
٩٢٣	٥ ١٤٢	صفر	٥ ١٤٢	٦ ٠٦٥	٢ ٤٣١	٣ ٦٣٤	بنن
٢١٩	١ ٩١٢	صفر	١ ٩١٢	٢ ١٣١	٩١٦	١ ٢١٥	الكامبيون
١٤٧	٢ ٣١٨	صفر	٢ ٣١٨	٢ ٤٦٥	٦٤٠	١ ٨٢٥	غامبيا
١١١	٦٤٨	صفر	٦٤٨	٧٥٩	٧٩	٦٨٠	غانا
٦٣٠	٨ ٤٤٦	صفر	٨ ٤٤٦	٩ ٠٧٦	٩٩٦	٨ ٠٨٠	غينيا
١ ٤٠٨	١٨ ٤٠٤	صفر	١٨ ٤٠٤	١٩ ٨١٢	(٣ ١٩١)	٢٣ ٠٠٣	كوت ديفوار
٥٨٠	١٠ ٨٤٣	صفر	١٠ ٨٤٣	١١ ٤٢٣	٥٠٧	١٠ ٩١٦	ليبيريا
٣٣٨	٤٦ ٠٤٢	صفر	٤٦ ٠٤٢	٤٦ ٣٨٠	٢ ٢٦٠	٤٤ ١٢٠	مالي
صفر	صفر	صفر	صفر	صفر	صفر	صفر	نيجيريا
٩٩	٢ ٨٤٤	صفر	٢ ٨٤٤	٢ ٩٤٣	١ ٤٨٠	١ ٤٦٤	السنغال
٢٦١	١ ٨٥٣	صفر	١ ٨٥٣	٢ ١١٣	٤٦٦	١ ٦٤٨	سيراليون
١ ٣٧٧	٢٢ ١١٢	صفر	٢٢ ١١٢	٢٣ ٤٨٩	(١ ٥٥٤)	٢٥ ٠٤٣	مجموع غرب أفريقيا
٦ ٠٩٣	١٢٠ ٥٦٣	صفر	١٢٠ ٥٦٣	١٢٦ ٦٥٦	٥ ٠٢٨	١٢١ ٦٢٧	
							شرق أفريقيا والقرن الأفريقي
							جيبوتي
٥١	٣ ٥٣٦	صفر	٣ ٥٣٦	٣ ٥٨٦	٣١٠	٣ ٢٧٦	إريتريا
٤٨٧	١٠ ٣٧٢	صفر	١٠ ٣٧٢	١٠ ٨٥٩	(١ ٩٢٥)	١٢ ٧٨٤	إثيوبيا
٩٢١	١٣ ٣٢٨	صفر	١٣ ٣٢٨	١٤ ٢٤٩	٥٦٩	١٣ ٦٨٠	كينيا
٣٢٣	٣٣ ١٨١	صفر	٣٣ ١٨١	٣٣ ٥٠٤	٦٨٧	٣٢ ٨١٧	الصومال
٥٥٢	٦ ٥٣٢	صفر	٦ ٥٣٢	٧ ٠٨٣	٤٩٩	٦ ٥٨٥	السودان
٨٥٧	١٣ ٧٤٩	(٩)	١٣ ٧٥٨	١٤ ٦٠٦	٢ ٤٤٠	١٢ ١٦٦	أوغندا
٣٠١	١٦ ١٣٥	صفر	١٦ ١٣٥	١٦ ٤٣٦	٣ ٠٧٣	١٣ ٣٦٣	مجموع شرق أفريقيا والقرن الأفريقي
٣ ٤٩١	٩٦ ٨٣٢	(٩)	٩٦ ٨٤١	١٠٠ ٣٢٣	٥ ٦٥٢	٩٤ ٦٧١	
							وسط أفريقيا والبحيرات الكبرى
							جمهورية أفريقيا الوسطى
١٧٣	٢ ٣٣٥	صفر	٢ ٣٣٥	٢ ٥٠٨	٥٦٦	١ ٩٤٢	بلدان في وسط أفريقيا
١٦	٨ ٩٧٩	صفر	٨ ٩٧٩	٨ ٩٩٤	(١ ١٦٤)	١٠ ١٥٨	غابون
٣٠٤	٢ ٩٣٤	صفر	٢ ٩٣٤	٣ ٢٣٨	(٣٢٧)	٣ ٥٦٥	بوروندي
٢	٣ ٩١٤	صفر	٣ ٩١٤	٣ ٩١٥	١ ٢٤٥	٢ ٦٧٠	تشاد
٢٠٨	٨ ٦٥٢	صفر	٨ ٦٥٢	٨ ٨٦٠	٤ ١١١	٤ ٧٤٨	جمهورية الكونغو
١	٦ ٤٢٢	صفر	٦ ٤٢٢	٦ ٤٢٣	(٥٠٧)	٦ ٩٣٠	جمهورية الكونغو الديمقراطية
١١٧	١٧ ٥٩٠	(٢)	١٧ ٥٩٢	١٧ ٧٠٧	٦٥٣	١٧ ٠٥٤	رواندا
١٠٥	٧ ١٥٣	صفر	٧ ١٥٣	٧ ٢٥٧	١ ٧٣١	٥ ٥٢٦	جمهورية تنزانيا المتحدة
٣٢٨	٢٠ ٣٧٤	صفر	٢٠ ٣٧٤	٢٠ ٧٠٢	١ ٩٧١	١٨ ٧٣١	مجموع وسط أفريقيا والبحيرات الكبرى
١ ٢٥٤	٧٨ ٣٥١	(٢)	٧٨ ٣٥٣	٧٩ ٦٠٥	٨ ٢٨٠	٧١ ٣٢٥	

جدول الاعتمادات في إطار ميزانية البرنامج السنوي
للسنة المنتهية في ٣١ كانون الأول/ديسمبر ٢٠٠٥
(بآلاف دولارات الولايات المتحدة)

الجدول ٣

الرصيد	التفقات			الاعتمادات			ميزانية البرنامج السنوي
	المجموع	الالتزامات غير المصفاة	المبالغ المدفوعة/المسلمة	الجارية	التحويلات	الأصلية	
							<u>الجنوب الأفريقي</u>
٤٨	٢ ٨٥٦	صفر	٢ ٨٥٦	٢ ٩٠٣	(٤٥٧)	٣ ٣٦٠	مجموع الجنوب الأفريقي
٥٧٢	٢١ ٠٠٠	صفر	٢١ ٠٠٠	٢١ ٥٧٢	٢٥١	٢١ ٣٢٢	أنغولا
٢٢١	٢ ٠٠٥	صفر	٢ ٠٠٥	٢ ٢٢٥	(٦٦)	٢ ٢٩١	بوتسوانا
٣٠٤	٢ ٤٥٨	صفر	٢ ٤٥٨	٢ ٧٦٢	٦٤٠	٢ ١٢٢	ملاوي
١	٢ ٤١١	صفر	٢ ٤١١	٢ ٤١٢	٤٦٠	١ ٩٥٢	موزامبيق
١٣٣	٣ ٠٥٦	صفر	٣ ٠٥٦	٣ ١٨٩	(٣٨)	٣ ٢٢٧	ناميبيا
٢٢٣	٣ ٠٥٥	صفر	٣ ٠٥٥	٣ ٢٧٩	(٧٦٠)	٤ ٠٣٩	جنوب أفريقيا
٤٥٦	١٣ ١٨٤	صفر	١٣ ١٨٤	١٣ ٦٤٠	٤٤٢	١٣ ١٩٨	زامبيا
٤٢٥	١ ٧٩٩	صفر	١ ٧٩٩	٢ ٢٢٤	٣	٢ ٢٢١	زمبابوي
٢ ٣٨٣	٥١ ٨٢٤	صفر	٥١ ٨٢٤	٥٤ ٢٠٧	٤٧٥	٥٣ ٧٣٢	مجموع الجنوب الأفريقي
١٣ ٢٢١	٣٤٧ ٥٧٠	(١١)	٣٤٧ ٥٨١	٣٦٠ ٧٩١	١٩ ٤٣٦	٣٤١ ٣٥٥	مجموع أفريقيا
							<u>آسيا الوسطى وجنوب غربي آسيا وشمال أفريقيا والشرق الأوسط</u>
							<u>شمال أفريقيا</u>
٤٣١	٢٧٤	صفر	٢٧٤	٧٠٥	٧٠٥	صفر	مجموع شمال أفريقيا
٢٦٩	٤ ٥٥٢	صفر	٤ ٥٥٢	٤ ٨٢١	٢٨٧	٤ ٥٣٤	الجزائر
١٩٦	٧٢٠	صفر	٧٢٠	٩١٦	(١٠٥)	١ ٠٢١	الجمهورية العربية الليبية
٩٨	٦١٠	صفر	٦١٠	٧٠٨	٣٤١	٣٦٨	موريتانيا
١١٩	٤٨٤	صفر	٤٨٤	٦٠٤	٣٢٨	٢٧٦	المغرب
٦٢	٢٦٥	صفر	٢٦٥	٣٢٧	١٢٥	٢٠١	تونس
صفر	صفر	صفر	صفر	صفر	صفر	صفر	الصحراء الغربية
١ ١٧٥	٦ ٩٠٦	صفر	٦ ٩٠٦	٨ ٠٨١	١ ٦٨١	٦ ٤٠٠	مجموع شمال أفريقيا
							<u>الشرق الأوسط</u>
٧٥٠	٤ ١٩١	صفر	٤ ١٩١	٤ ٩٤١	٨٣٤	٤ ١٠٧	مصر
٥	٩٥١	صفر	٩٥١	٩٥٦	(١ ٥٠٦)	٢ ٤٦٢	العراق
٣٤	١ ٦٢٩	صفر	١ ٦٢٩	١ ٦٦٣	٢٤	١ ٦٣٩	الأردن
صفر	صفر	صفر	صفر	صفر	صفر	صفر	الكويت
٢٤٣	٢ ٦٧٩	صفر	٢ ٦٧٩	٢ ٩٢٢	(٢٣)	٢ ٩٤٥	لبنان
١٢٣	١ ٨٥٤	صفر	١ ٨٥٤	١ ٩٧٧	١٧٩	١ ٧٩٨	المملكة العربية السعودية
٦٦	١ ٦٠٧	صفر	١ ٦٠٧	١ ٦٧٣	(١٤٤)	١ ٨١٧	الجمهورية العربية السورية
٥٠٠	٤ ٤٩٤	(٣)	٤ ٤٩٧	٤ ٩٩٤	٩٥٠	٤ ٠٤٣	اليمن
١٨	١١٧	صفر	١١٧	١٣٥	٤٢	٩٣	إسرائيل
١ ٧٤١	١٧ ٥٢٢	(٣)	١٧ ٥٢٥	١٩ ٢٦٢	٣٥٩	١٨ ٩٠٤	مجموع الشرق الأوسط
							<u>جنوب غربي آسيا</u>
١٠٩	١ ١٢٨	صفر	١ ١٢٨	١ ٢٣٧	٣٨٧	٨٥٠	مجموع جنوب غربي آسيا
٦ ٢٦٥	٥٦ ٣٣٦	صفر	٥٦ ٣٣٦	٦٢ ٦٠١	(١ ٥٩٠)	٦٤ ١٩١	أفغانستان
١ ٣٥٥	١٢ ٠٨٠	صفر	١٢ ٠٨٠	١٣ ٤٣٦	(٤ ١١٠)	١٧ ٥٤٦	إيران (الجمهورية - الإسلامية)
٢٢٩	٢٢ ٦٩٢	(٩)	٢٢ ٧٠١	٢٢ ٩٢١	(١ ٥٥٠)	٢٤ ٤٧١	باكستان
٧ ٩٥٨	٩٢ ٢٣٧	(٩)	٩٢ ٢٤٦	١٠٠ ١٩٥	(٦ ٨٦٣)	١٠٧ ٠٥٨	مجموع جنوب غربي آسيا

جدول الاعتمادات في إطار ميزانية البرنامج السنوي
للسنة المنتهية في ٣١ كانون الأول/ديسمبر ٢٠٠٥
(بآلاف دولارات الولايات المتحدة)

الجدول ٣

الرصيد	التفقات			الاعتمادات			ميزانية البرنامج السنوي
	المجموع	الالتزامات غير المصفاة	المبالغ المدفوعة/المسلمة	الجارية	التحويلات	الأصلية	
							<u>وسط آسيا</u>
٨٩	١ ٢٩١	صفر	١ ٢٩١	١ ٣٨١	(٦٠)	١ ٤٤١	كازاخستان
٣٧١	٢ ٢١٣	صفر	٢ ٢١٣	٢ ٥٨٤	١ ٣٥٤	١ ٢٣٠	قيرغيزستان
١٧٢	١ ٢٥٢	صفر	١ ٢٥٢	١ ٤٢٤	(٦)	١ ٤٣٠	طاجيكستان
١٣٥	٩٩٧	صفر	٩٩٧	١ ١٣٢	١٨٣	٩٤٩	تركمناستان
٨٥	١ ٢١٦	صفر	١ ٢١٦	١ ٣٠١	١٣١	١ ١٦٩	أوزبكستان
٨٥٣	٦ ٩٦٩	صفر	٦ ٩٦٩	٧ ٨٢٢	١ ٦٠١	٦ ٢٢٠	مجموع وسط آسيا
١١ ٧٢٦	١٢٣ ٦٣٣	(١٢)	١٢٣ ٦٤٥	١٣٥ ٣٦٠	(٣ ٢٢٢)	١٣٨ ٥٨١	مجموع آسيا الوسطى وجنوب غربي آسيا وشمال أفريقيا والشرق الأوسط
							<u>آسيا والمحيط الهادئ</u>
							<u>جنوب آسيا</u>
صفر	صفر	صفر	صفر	صفر	صفر	صفر	مجموع جنوب آسيا
٥٥٠	٢ ٨٧٨	صفر	٢ ٨٧٨	٣ ٤٢٨	٨٥	٣ ٣٤٣	بنغلاديش
٣٥٥	٣ ٣٣٢	صفر	٣ ٣٣٢	٣ ٦٨٦	(٧٢)	٣ ٧٥٩	الهند
٤٥٧	٨ ٥١٣	صفر	٨ ٥١٣	٨ ٩٧٠	١٠٠	٨ ٨٧٠	سري لانكا
٦٤٣	٧ ٤١٥	صفر	٧ ٤١٥	٨ ٠٥٨	١ ٦٦٠	٦ ٣٩٨	نيبال
٢ ٠٠٥	٢٢ ١٣٧	صفر	٢٢ ١٣٧	٢٤ ١٤٢	١ ٧٧٢	٢٢ ٣٧٠	مجموع جنوب آسيا
							<u>شرق آسيا والمحيط الهادئ</u>
١٣٩	١ ٠٠٦	صفر	١ ٠٠٦	١ ١٤٤	٤٦	١ ٠٩٨	أستراليا
٢٩٣	٣ ٧٩٨	صفر	٣ ٧٩٨	٤ ٠٩١	(٣٣٦)	٤ ٤٢٧	الصين
١ ١٢٦	٤ ٨٥٨	صفر	٤ ٨٥٨	٥ ٩٨٥	٣ ١٥٥	٢ ٨٣٠	إندونيسيا
٦٢٢	٢ ٤٤٢	صفر	٢ ٤٤٢	٣ ٠٦٤	٢٥٩	٢ ٨٠٥	اليابان
٢٠٦	١ ٥١٤	صفر	١ ٥١٤	١ ٧٢١	٩١٣	٨٠٨	كمبوديا
٣٣	٥١٥	صفر	٥١٥	٥٤٨	٥١	٤٩٧	جمهورية كوريا
١٥٧	٢ ٧١٠	صفر	٢ ٧١٠	٢ ٨٦٧	٢٩٣	٢ ٥٧٤	ماليزيا
٩	١٩٥	صفر	١٩٥	٢٠٤	٨٢	١٢١	منغوليا
٢٧٨	٤ ٣٤١	صفر	٤ ٣٤١	٤ ٦١٩	٤٣٧	٤ ١٨٢	ميانمار
٨	١٨٩	صفر	١٨٩	١٩٨	(٧)	٢٠٥	الفلبين
٣	٤٥٦	صفر	٤٥٦	٤٥٩	(٣٨)	٤٩٧	بابوا غينيا الجديدة
٧٨٧	٨ ٨٥٢	صفر	٨ ٨٥٢	٩ ٦٣٩	٢ ٨٧٨	٦ ٧٦١	تاييلند
٧٢	٥٢٣	صفر	٥٢٣	٥٩٥	(٨)	٦٠٣	تيمور - ليشتي
٤٤	٤٩٠	صفر	٤٩٠	٥٣٤	٧٦	٤٥٨	فييت نام
١	٥٣	صفر	٥٣	٥٤	(٤)	٥٨	سنغافورة
٢٩	١٠٤	صفر	١٠٤	١٣٣	(٨٢)	٢١٥	بلدان أخرى في شرق آسيا
٣ ٨٠٧	٣٢ ٠٤٦	صفر	٣٢ ٠٤٦	٣٥ ٨٥٣	٧ ٧١٣	٢٨ ١٣٩	مجموع شرق آسيا والمحيط الهادئ
٥ ٨١٣	٥٤ ١٨٣	صفر	٥٤ ١٨٣	٥٩ ٩٩٥	٩ ٤٨٥	٥٠ ٥١٠	مجموع آسيا والمحيط الهادئ

جدول الاعتمادات في إطار ميزانية البرنامج السنوي
للسنة المنتهية في ٣١ كانون الأول/ديسمبر ٢٠٠٥
(بآلاف دولارات الولايات المتحدة)

الجدول ٣

الرصيد	النفقات			الاعتمادات			ميزانية البرنامج السنوي
	المجموع	الالتزامات غير المصفاة	المبالغ المدفوعة/المسلمة	الجارية	التحويلات	الأصلية	
							<u>أوروبا الشرقية</u>
٢٦	٢٥٨	صفر	٢٥٨	٢٨٥	٢٢٧	٥٨	مجموع أوروبا الشرقية
١٤١	١ ٨٤٧	صفر	١ ٨٤٧	١ ٩٨٨	٥٠٨	١ ٤٨٠	أرمينيا
٢١٧	٣ ٤٨٢	صفر	٣ ٤٨٢	٣ ٦٩٩	٦٦٦	٣ ٠٣٣	أذربيجان
٣٦٢	٩١٣	صفر	٩١٣	١ ٢٧٥	٢٧٥	١ ٠٠٠	بيلاروس
١٥٩	٤ ٦٢٢	صفر	٤ ٦٢٢	٤ ٧٨٢	٩٢٣	٣ ٨٥٩	جورجيا
٧٠	٦٣١	صفر	٦٣١	٧٠١	١٠٨	٥٩٣	جمهورية مولدوفا
٨٠١	١٥ ٠٠٤	صفر	١٥ ٠٠٤	١٥ ٨٠٥	٣ ٦٧٥	١٢ ١٣٠	الاتحاد الروسي
٤٣٤	٢ ٧٦١	صفر	٢ ٧٦١	٣ ١٩٦	١٠٢	٣ ٠٩٣	أوكرانيا
٢ ٢١٢	٢٩ ٥٢٠	صفر	٢٩ ٥٢٠	٣١ ٧٣٢	٦ ٤٨٥	٢٥ ٢٤٧	<u>مجموع أوروبا الشرقية</u>
							<u>وسط أوروبا</u>
٣٨	٢٥٩	صفر	٢٥٩	٢٩٧	(٣٣)	٣٣٠	بلدان أخرى في وسط أوروبا
صفر	صفر	صفر	صفر	صفر	صفر	صفر	وسط أوروبا ودول البلطيق
٢٢	١ ٠٢٨	صفر	١ ٠٢٨	١ ٠٥١	٦٤	٩٨٧	بلغاريا
١٢٩	٦٢٩	صفر	٦٢٩	٧٥٧	٧٩	٦٧٨	قبرص
١٤٥	٨٧٢	صفر	٨٧٢	١ ٠١٧	١٦٩	٨٤٨	الجمهورية التشيكية
١٥٦	٢ ٠٤٧	صفر	٢ ٠٤٧	٢ ٢٠٣	٦٤	٢ ١٣٩	هنغاريا
٥٢	٨٠٤	صفر	٨٠٤	٨٥٦	٩٢	٧٦٤	بولندا
٢٢	١ ٩٣٥	صفر	١ ٩٣٥	١ ٩٥٨	٩٢٤	١ ٠٣٤	رومانيا
٦١	٧١٣	صفر	٧١٣	٧٧٤	١٥	٧٥٩	سلوفاكيا
٩٤	٥١٣	صفر	٥١٣	٦٠٧	(٤٧)	٦٥٤	سلوفينيا
٨٧٨	٧ ٣٨٠	صفر	٧ ٣٨٠	٨ ٢٥٩	١ ٩٨٣	٦ ٢٧٦	تركيا
١ ٥٩٨	١٦ ١٨١	صفر	١٦ ١٨١	١٧ ٧٧٩	٣ ٣١٠	١٤ ٤٦٨	<u>مجموع وسط أوروبا</u>
							<u>أوروبا الغربية</u>
٥	٥٦	صفر	٥٦	٦١	(٣)	٦٥	البرتغال
٩	٣٥	صفر	٣٥	٤٤	(٤)	٤٨	مالطة
٢٠٣	١ ٢٥١	صفر	١ ٢٥١	١ ٤٥٤	٤٦	١ ٤٠٨	النمسا
٣٢٣	٢ ٨٧٨	صفر	٢ ٨٧٨	٣ ٢٠١	٢٦٠	٢ ٩٤١	بلجيكا
٢٠٦	٢ ٥٤٠	صفر	٢ ٥٤٠	٢ ٧٤٦	٦٥٠	٢ ٠٩٦	فرنسا
٥٢٧	١ ٨٨٠	صفر	١ ٨٨٠	٢ ٤٠٧	٨٩٦	١ ٥١١	المملكة المتحدة
٢١٩	١ ٨٦٣	صفر	١ ٨٦٣	٢ ٠٨١	٢٣٦	١ ٨٤٥	ألمانيا
١٤٥	١ ٤٢٩	صفر	١ ٤٢٩	١ ٥٧٥	١٨٢	١ ٣٩٣	اليونان
٥٤	٥٣٩	صفر	٥٣٩	٥٩٣	٣١	٥٦٢	آيرلندا
٢٨٤	١ ٥٠٩	صفر	١ ٩٠٥	٢ ١٨٩	٥٢٥	١ ٦٦٤	إيطاليا
١٥٩	١ ٢٦١	(٢٦)	١ ٢٨٨	١ ٤٢٠	٤٨٤	٩٣٦	إسبانيا
٢١	١ ٩٠٥	صفر	١ ٩٠٥	١ ٩٢٦	١٨٢	١ ٧٤٤	السويد
٤١	٧٣٥	صفر	٧٣٥	٧٧٦	٤٦	٧٣٠	سويسرا
٢ ١٩٥	١٨ ٢٧٨	(٢٦)	١٨ ٣٠٥	٢٠ ٤٧٤	٣ ٥٣١	١٦ ٩٤٣	<u>مجموع أوروبا الغربية</u>

جدول الاعتمادات في إطار ميزانية البرنامج السنوي
للسنة المنتهية في ٣١ كانون الأول/ديسمبر ٢٠٠٥
(بآلاف دولارات الولايات المتحدة)

الجدول ٣

الرصيد	التفقات			الاعتمادات			ميزانية البرنامج السنوي
	المجموع	الالتزامات غير المصفاة	المبالغ المدفوعة/المسلمة	الجارية	التحويلات	الأصلية	
							<u>جنوب شرقي أوروبا</u>
٦٤	٢٦٤	صفر	٢٦٤	٣٢٨	٣٢٨	صفر	مجموع جنوب شرقي أوروبا
٢٠٩	١٩٥٥	صفر	١٩٥٥	٢١٦٤	١١٥١	١٠١٤	ألبانيا
١٥٢٧	١٠٦٣٩	صفر	١٠٦٣٩	١٢١٦٥	٩٤١	١١٢٢٤	البوسنة والهرسك
٤٦١	٤٥٨٧	صفر	٤٥٨٧	٥٠٤٨	٣٣٥	٤٧١٣	كرواتيا
٢١٦٢	٢٢٧١٢	صفر	٢٢٧١٢	٢٤٨٧٤	(٦٣٤)	٢٥٥٠٧	صربيا والجبل الأسود
٣٦٦	٣٤٧٧	(٢)	٣٤٧٩	٣٨٤٣	(٧٥)	٣٩١٧	جمهورية مقدونيا اليوغوسلافية السابقة
٤٧٨٩	٤٣٦٣٢	(٢)	٤٣٦٣٤	٤٨٤٢٢	٢٠٤٦	٤٦٣٧٦	مجموع جنوب شرقي أوروبا
١٠٧٩٤	١٠٧٦١٢	(٢٨)	١٠٧٦٤٠	١١٨٤٠٦	١٥٣٧٢	١٠٣٠٣٤	<u>مجموع أوروبا</u>
							<u>الأمريكتان</u>
							<u>شمالي أمريكا الجنوبية</u>
٩٤	٨٤١	صفر	٨٤١	٩٣٥	(٩٠)	١٠٢٥	مجموع شمالي أمريكا الجنوبية
صفر	١٧١٩	(صفر)	١٧١٩	١٧١٩	٦٣	١٦٥٥	مكتب فنزويلا الإقليمي
٦٤	٣٣٧٩	صفر	٣٣٧٩	٣٤٤٣	١٠٢	٣٣٤١	إكوادور
١٠٧	٨٧٢٥	صفر	٨٧٢٥	٨٨٣١	١٨٠٠	٧٠٣٢	كولومبيا
١٣٠	١٣٧٤	(صفر)	١٣٧٤	١٥٠٤	(٩٤)	١٥٩٨	كوستاريكا
١٨	٨٤٦	صفر	٨٤٦	٨٦٤	١٤٢	٧٢٢	بنما
٤١٢	١٦٨٨٤	(١)	١٦٨٨٤	١٧٢٩٦	١٩٢٣	١٥٣٧٣	مجموع شمالي أمريكا الجنوبية
							<u>جنوبي أمريكا الجنوبية</u>
٧٠	١٣٦٨	صفر	١٣٦٨	١٤٣٩	(٣٧٦)	١٨١٥	مجموع جنوبي أمريكا الجنوبية
صفر	٨٣٩	١٨١٥	٨٣٩	٨٣٩	٤٠	٧٩٩	مكتب الأرجنتين الإقليمي
٧٥	١٨٤٨	١٨١٥	١٨٤٨	١٩٢٢	١٦٠٨	٣١٤	البرازيل
١٤٥	٤٠٥٥	صفر	٤٠٥٥	٤٢٠٠	١٢٧١	٢٩٢٨	مجموع جنوبي أمريكا الجنوبية
							<u>أمريكا الشمالية ومنطقة البحر الكاريبي</u>
٩١	٣٤٤	صفر	٣٤٤	٤٣٥	٢٣٥	٢٠٠	مجموع أمريكا الشمالية ومنطقة البحر الكاريبي
٨٨	٣١٦	صفر	٣١٦	٤٠٤	(٨٦)	٤٩٠	كوبا
١٤٥	١٣٢٨	صفر	١٣٢٨	١٤٧٢	١٠٥	١٣٦٨	كندا
٢٧	٥٨٠٦	صفر	٥٨٠٦	٥٨٣٣	٧٣٧	٥٠٩٦	الولايات المتحدة الأمريكية
٣٥١	٧٧٩٤	صفر	٧٧٩٤	٨١٤٥	٩٩١	٧١٥٤	مجموع أمريكا الشمالية ومنطقة البحر الكاريبي
							<u>أمريكا الوسطى والمكسيك</u>
٥٦	١٠٦٦	صفر	١٠٦٦	١١٢٢	(٢١)	١١٤٣	مجموع أمريكا الوسطى
٨٥	١٦٠٧	صفر	١٦٠٧	١٦٩٢	١١٣	١٥٨٠	مكتب المكسيك الإقليمي
١٤١	٢٦٧٣	صفر	٢٦٧٣	٢٨١٤	٩٢	٢٧٢٢	مجموع أمريكا الوسطى والمكسيك
١٠٤٩	٣١٤٠٦	(١)	٣١٤٠٦	٣٢٤٥٥	٤٢٧٧	٢٨١٧٧	<u>مجموع الأمريكتان</u>
٤٢٦٠٣	٦٦٤٤٠٣	(٥٢)	٦٦٤٤٥٥	٧٠٧٠٠٦	٤٥٣٤٩	٦٦١٦٥٨	<u>العمليات الميدانية</u>

جدول الاعتمادات في إطار ميزانية البرنامج السنوي
للسنة المنتهية في ٣١ كانون الأول/ديسمبر ٢٠٠٥
(بآلاف دولارات الولايات المتحدة)

الجدول ٣

الرصيد	النفقات			الاعتمادات			ميزانية البرنامج السنوي
	المجموع	الالتزامات غير المصفاة	المبالغ المدفوعة/المسلمة	الجارية	التحويلات	الأصلية	
							<u>البرامج العالمية</u> <u>التوجيه التنفيذي والإدارة</u> <u>التوجيه التنفيذي والإدارة</u>
١٣	٢٣٢	صفر	٢٣٢	٢٤٥	٢٤٠	٥	العمليات العالمية للمكتب التنفيذي
١ ٤٦٩	١٤ ٤٦٣	صفر	١٤ ٤٦٣	١٥ ٩٣٣	٣ ٠٧٩	١٢ ٨٥٤	دائرة الطوارئ والأمن
١ ٤٨٢	١٤ ٦٩٥	صفر	١٤ ٦٩٥	١٦ ١٧٧	٣ ٣١٨	١٢ ٨٥٩	مجموع التوجيه التنفيذي والإدارة
١ ٤٨٢	١٤ ٦٩٥	صفر	١٤ ٦٩٥	١٦ ١٧٧	٣ ٣١٨	١٢ ٨٥٩	مجموع التوجيه التنفيذي والإدارة
							<u>شعبة خدمات الحماية الدولية</u> <u>شعبة خدمات الحماية الدولية</u> <u>شعبة خدمات الحماية الدولية</u>
٨١٠	٩٠٢٦	(١)	٩٠٢٧	٩ ٨٣٦	٢ ٦٤٤	٧ ١٩٣	شعبة خدمات الحماية الدولية
٨١٠	٩٠٢٦	(١)	٩٠٢٧	٩ ٨٣٦	٢ ٦٤٤	٧ ١٩٣	شعبة خدمات الحماية الدولية
٨١٠	٩٠٢٦	(١)	٩٠٢٧	٩ ٨٣٦	٢ ٦٤٤	٧ ١٩٣	شعبة خدمات الحماية الدولية
							<u>شعبة العلاقات الخارجية</u> <u>شعبة العلاقات الخارجية</u> <u>شعبة العلاقات الخارجية</u>
٥٧١	٧ ١٩٠	صفر	٧ ١٩٠	٧ ٧٦١	٨٩	٧ ٦٧٢	شعبة العلاقات الخارجية
٥٧١	٧ ١٩٠	صفر	٧ ١٩٠	٧ ٧٦١	٨٩	٧ ٦٧٢	شعبة العلاقات الخارجية
٥٧١	٧ ١٩٠	صفر	٧ ١٩٠	٧ ٧٦١	٨٩	٧ ٦٧٢	شعبة العلاقات الخارجية
							<u>شعبة نظم المعلومات والاتصالات</u>
٢٧٧	١٠٤٩	صفر	١٠٤٩	١ ٣٢٧	(٦٩٩)	٢٠٢٥	التطوير الميداني لمشروع تجديد نظم الإدارة
٧٠٠	٣ ٤٨٦	صفر	٣ ٤٨٦	٤ ١٨٧	٨٣٧	٣ ٣٥٠	المسكول الأساسي التقني لمشروع تجديد نظم الإدارة
١ ٤٦٦	٧ ٥٩٢	صفر	٧ ٥٩٢	٩ ٠٥٨	(١ ٧٠٧)	١٠ ٧٦٥	دائرة الحلول التجارية، مشروع تجديد نظم الإدارة، الشؤون المالية وسلسلة الإمداد
١ ٥٣٠	٥ ٧٩٤	صفر	٥ ٧٩٤	٧ ٣٢٥	(١ ٩١٢)	٩ ٢٣٧	دائرة الحلول التجارية، مشروع تجديد نظم الإدارة، الموارد البشرية
٣ ٩٧٤	١٧ ٩٢٢	صفر	١٧ ٩٢٢	٢١ ٨٩٦	(٣ ٤٨١)	٢٥ ٣٧٦	تجديد نظم الإدارة
١١٠	١٨١	صفر	١٨١	٢٩٢	٧٩	٢١٣	دائرة الحلول التجارية، خدمات إترانت
٩٢	١٤٢	صفر	١٤٢	٢٣٤	١٣٥	٩٩	نظام تكنولوجيا المعلومات والاتصالات، تطوير البرامج الحاسوبية
٣٠	١١٤	صفر	١١٤	١٤٥	(١٦)	١٦١	عمليات خدمات المعلومات والتكنولوجيا والخدمات التقنية
٦٢	٣٧٨	صفر	٣٧٨	٤٤٠	(٤٦٠)	٩٠٠	خدمات المعلومات والتكنولوجيا، اتصالات الدعم الميداني
١٦٣	١٥٧	صفر	١٥٧	٣٢٠	٣٢٠	صفر	نظام تكنولوجيا المعلومات والاتصالات، رسوم السواتل

جدول الاعتمادات في إطار ميزانية البرنامج السنوي
للسنة المنتهية في ٣١ كانون الأول/ديسمبر ٢٠٠٥
(بآلاف دولارات الولايات المتحدة)

الجدول ٣

الرصيد	النفقات			الاعتمادات			ميزانية البرنامج السنوي
	المجموع	الالتزامات غير المصفاة	المبالغ المدفوعة/المسلمة	الجارية	التحويلات	الأصلية	
٥٣٣	٨٩٤	صفر	٨٩٤	١ ٤٢٧	(١٢٧)	١ ٥٥٤	خدمات المعلومات والتكنولوجيا، خدمات المتفيعين
٦	٤٨	صفر	٤٨	٥٤	٤	٥٠	نظام تكنولوجيا المعلومات والاتصالات، خدمات المتفيعين بالتدريب
٣٨	٦	صفر	٦	٤٤	(١١)	٥٥	نظام تكنولوجيا المعلومات والاتصالات، التدريب في مجال الاتصالات
١ ٠٤٧	(٨١٥)	صفر	(٨١٥)	٢٣١	(١٩)	٢٥٠	خدمات المعلومات والتكنولوجيا، تخزين معدات الاتصالات
٩٢	(١٨)	صفر	(١٨)	٧٤	(٦)	٨٠	خدمات المعلومات والتكنولوجيا، تخزين معدات تكنولوجيا المعلومات
٢ ١٧٣	١ ٠٨٨	صفر	١ ٠٨٨	٣ ٢٦١	(١٠١)	٣ ٣٦٢	مجموع خدمات تكنولوجيا المعلومات والاتصالات
٦ ١٤٦	١٩ ٠١٠	صفر	١٩ ٠١٠	٢٥ ١٥٦	(٣ ٥٨٢)	٢٨ ٧٣٨	شعبة نظم المعلومات والاتصالات
							إدارة العمليات
							شعبة الخدمات التنفيذية
١ ٦٧٥	٨ ٨٣٩	(صفر)	٨ ٨٤٠	١٠ ٥١٤	٢ ٣٨١	٨ ١٣٣	شعبة الدعم التنفيذي
١ ٦٧٥	٨ ٨٣٩	(صفر)	٨ ٨٤٠	١٠ ٥١٤	٢ ٣٨١	٨ ١٣٣	شعبة الخدمات التنفيذية
١٩١	٢٢١	صفر	٢٢١	٤١١	(١٦٤)	٥٧٥	توفير تقييمات الخبراء
١ ٨٦٥	٩ ٠٦٠	(صفر)	٩ ٠٦٠	١٠ ٩٢٥	٢ ٢١٧	٨ ٧٠٨	إدارة العمليات
							شعبة إدارة الموارد البشرية
١ ٣٢٧	٢ ٠٣٦	صفر	٢ ٠٣٦	٣ ٣٦٣	٢ ٣٦٣	١ ٠٠٠	الإلغاء الطوعي للخدمة
٧٩٧	٩ ٨١٠	صفر	٩ ٨١٠	١٠ ٦٠٧	٣ ٦٠٧	٧ ٠٠٠	تكاليف الموظفين الخاصة
١٣	٢	صفر	٢	١٥	١٥	صفر	التدريب، إدارة شؤون الموظفين، خدمات الموارد البشرية
١١٤	٢٨٦	صفر	٢٨٦	٤٠١	(١٠٠)	٥٠٠	التدريب، وظائف الإدارة
٣٣	٩٣	صفر	٩٣	١٢٦	٩٦	٣٠	الإرشاد والتوجيه
صفر	صفر	صفر	صفر	صفر	(٤٣)	٤٣	التدريب، نظام إدارة الوظائف
١٧	١١١	صفر	١١١	١٢٨	(١٧٢)	٣٠٠	التدريب، مهارات الاتصالات
٢٦	٦٤	صفر	٦٤	٩٠	صفر	٩٠	التدريب، اللغات، دائرة دعم الوظائف والموظفين
٨	٤٠	صفر	٤٠	٤٧	٧	٤٠	التدريب، الدراسات الخارجية، دائرة دعم الوظائف والموظفين
صفر	صفر	صفر	صفر	صفر	(١٠٠)	١٠٠	التدريب، التنظيم/الشؤون المالية

جدول الاعتمادات في إطار ميزانية البرنامج السنوي
للسنة المنتهية في ٣١ كانون الأول/ديسمبر ٢٠٠٥
(بآلاف دولارات الولايات المتحدة)

الجدول ٣

الرصيد	النفقات			الاعتمادات			ميزانية البرنامج السنوي
	المجموع	الالتزامات غير المصفاة	المبالغ المدفوعة/المسلمة	الجارية	التحويلات	الأصلية	
٢٦	٢٣	صفر	٢٣	٥٠	(٢١)	٧٠	التدريب، السيطرة على الإجهاد، دائرة دعم الوظائف والموظفين
٢٠٤	٥٥	صفر	٥٥	٢٥٩	(٢١)	٢٨٠	تطوير أدوات لتنمية قدرات الموظفين والتدريب
٤٨	٦٠٦	صفر	٦٠٦	٦٥٤	٦٤٤	١٠	التدريب في مجال الصحة والإسعافات الأولية وفيرس نقص المناعة البشرية
٢٧٧	٩٣	صفر	٩٣	٣٧٠	(٣٠)	٤٠٠	مشروع مركز التقييم
٥١	٧٢	صفر	٧٢	١٢٣	١٢٣	صفر	التدريب في مجال التعلم الإلكتروني
٥٦	١٦٧	صفر	١٦٧	٢٢٣	٢٢٣	صفر	التدريب في مجال تيسير التعلم
٢ ٩٩٨	١٣ ٤٥٧	صفر	١٣ ٤٥٧	١٦ ٤٥٥	٦ ٥٩٢	٩ ٨٦٣	مجموع شعبة إدارة الموارد البشرية
٢ ٩٩٨	١٣ ٤٥٧	صفر	١٣ ٤٥٧	١٦ ٤٥٥	٦ ٥٩٢	٩ ٨٦٣	مجموع شعبة إدارة الموارد البشرية
							<u>شعبة الشؤون المالية وإدارة الإمدادات</u>
							<u>شعبة الشؤون المالية وإدارة الإمدادات</u>
٢٥	٥٦	صفر	٥٦	٨٠	٨٠	صفر	دائرة الموارد المالية
٣٣٧	٥٠٦	صفر	٥٠٦	٨٤٣	(١٤٩)	٩٩٢	دائرة إدارة الإمدادات
٣٦٢	٥٦١	صفر	٥٦١	٩٢٣	(٦٩)	٩٩٢	مجموع شعبة الشؤون المالية وإدارة الإمدادات
٣٦٢	٥٦١	صفر	٥٦١	٩٢٣	(٦٩)	٩٩٢	مجموع شعبة الشؤون المالية وإدارة الإمدادات
١٤ ٢٣٥	٧٢ ٩٩٩	(١)	٧٣ ٠٠٠	٨٧ ٢٣٤	١١ ٢٠٩	٧٦ ٠٢٥	البرامج العالمية
							<u>المقر</u>
							<u>المكتب التنفيذي</u>
٥١١	٤ ٨٥٢	صفر	٤ ٨٥٢	٥ ٣٦٣	٥٢٠	٤ ٨٤٣	المكتب التنفيذي
٥١١	٤ ٨٥٢	صفر	٤ ٨٥٢	٥ ٣٦٣	٥٢٠	٤ ٨٤٣	المكتب التنفيذي
٥١١	٤ ٨٥٢	صفر	٤ ٨٥٢	٥ ٣٦٣	٥٢٠	٤ ٨٤٣	المكتب التنفيذي
							<u>إدارة الحماية الدولية</u>
١٠٤	١ ٧٣٢	صفر	١ ٧٣٢	١ ٨٣٦	١٧٦	١ ٦٦٠	مكتب المدير
١٧٦	١ ٣٥٠	صفر	١ ٣٥٠	١ ٥٢٦	٩٩	١ ٤٢٧	عمليات الحماية والمشورة القانونية
٢٨٩	١ ٦٥٤	صفر	١ ٦٥٤	١ ٩٤٣	٤٩٨	١ ٤٤٤	قسم القدرة على الحماية
١٨٠	١ ٨٥١	صفر	١ ٨٥١	٢ ٠٣٢	٣٧٨	١ ٦٥٣	خدمات إعادة التوظيف
٢٠٠	١ ٤٥٠	صفر	١ ٤٥٠	١ ٦٥٠	٣٨١	١ ٢٦٩	دعم الحلول والعمليات
٩١	٥٩٢	صفر	٥٩٢	٦٨٣	(١٧)	٧٠٠	تحديد المركز ومعلومات الحماية
١ ٠٤٠	٨ ٦٢٩	صفر	٨ ٦٢٩	٩ ٦٦٩	١ ٥١٥	٨ ١٥٤	مجموع إدارة الحماية الدولية
١ ٠٤٠	٨ ٦٢٩	صفر	٨ ٦٢٩	٩ ٦٦٩	١ ٥١٥	٨ ١٥٤	مجموع إدارة الحماية الدولية

جدول الاعتمادات في إطار ميزانية البرنامج السنوي
للسنة المنتهية في ٣١ كانون الأول/ديسمبر ٢٠٠٥
(بآلاف دولارات الولايات المتحدة)

الجدول ٣

الرصيد	التفقات			الاعتمادات			ميزانية البرنامج السنوي
	المجموع	الالتزامات غير المصفاة	المبالغ المدفوعة/المسلمة	الجارية	التحويلات	الأصلية	
							شعبة العلاقات الخارجية
٦	١ ١٣٦	صفر	١ ١٣٦	١ ١٤٢	٢٣٨	٩٠٤	مكتب المدير
١٣٠	١ ٤٩٣	صفر	١ ٤٩٣	١ ٦٢٣	٢٧٠	١ ٣٥٣	القطاع الخاص والشؤون العامة
١٤٥	١ ٠٤٣	صفر	١ ٠٤٣	١ ١٨٨	١١١	١ ٠٧٦	خدمات العلاقات بالمأخين وتعبئة الموارد
٣١	٢٥١	صفر	٢٥١	٢٨٢	١٣٥	١٤٧	وحدة الاتصال بالمنظمات غير الحكومية
٦٣	١ ٠٩٩	صفر	١ ٠٩٩	١ ١٦٢	١١٦	١ ٠٤٦	الأمانة والمنظمات الدولية
٤٧٤	٢ ٨٨٦	صفر	٢ ٨٨٦	٣ ٣٦٠	٥٣١	٢ ٨٢٩	العلاقات بوسائط الإعلام وخدمات الإعلام
١٥٦	٩٦٠	صفر	٩٦٠	١ ١١٦	٢١٣	٩٠٣	المحفوظات والسجلات والاتصالات
١٠٥	٤٧٠	صفر	٤٧٠	٥٧٦	١٦	٥٦٠	الإدارة الإلكترونية للوثائق
١ ١٠٩	٩ ٣٣٩	صفر	٩ ٣٣٩	١٠ ٤٤٨	١ ٦٣٠	٨ ٨١٩	شعبة العلاقات الخارجية
١ ١٠٩	٩ ٣٣٩	صفر	٩ ٣٣٩	١٠ ٤٤٨	١ ٦٣٠	٨ ٨١٩	مجموع شعبة العلاقات الخارجية
١٦	٢٣٣	صفر	٢٣٣	٢٤٩	٧٩	١٧٠	خدمات المعلومات والتكنولوجيا، الاتصالات
٤٧١	٤ ٩١٠	صفر	٤ ٩١٠	٥ ٣٨١	(١٢٩)	٥ ٥١٠	نظام تكنولوجيا المعلومات والاتصالات، دائرة المعلومات والتكنولوجيا والاتصالات
صفر	١٦٤	صفر	١٦٤	١٦٤	(٦)	١٧٠	دائرة الحلول التجارية، التطبيقات، تطوير الدعم التنفيذي
٤٨	٢٣٠	صفر	٢٣٠	٢٧٨	(٤٣)	٣٢١	خدمات المعلومات والتكنولوجيا، العمليات والخدمات التقنية، المقر
٢٤٢	١ ١٣٧	صفر	١ ١٣٧	١ ٣٧٩	(٢٠)	١ ٣٩٩	خدمات المعلومات والتكنولوجيا، خدمات المنتفعين، المقر
١٠	٤٢٤	صفر	٤٢٤	٤٣٤	٤٣٤	صفر	مكتب المدير
٧٨٧	٧ ٠٩٨	صفر	٧ ٠٩٨	٧ ٨٨٦	٣١٥	٧ ٥٧٠	شعبة نظم المعلومات والاتصالات
							إدارة العمليات
							إدارة العمليات
٢ ١٧٧	١٣ ٥٤٦	صفر	١٣ ٥٤٦	١٥ ٧٢٣	٣ ٨٣٢	١١ ٨٩١	شعبة الدعم التنفيذي
١٤٢	١ ١٢٥	(صفر)	١ ١٢٥	١ ٢٦٧	٤٥٣	٨١٤	إدارة العمليات
٢ ٦٩٣	٢٣ ٤٢٧	٢	٢٣ ٤٢٥	٢٦ ١٢٠	٥ ٢١٠	٢٠ ٩١٠	المكاتب الإقليمية
٥٠١٢	٣٨ ٠٩٨	١	٣٨ ٠٩٦	٤٣ ١١٠	٩ ٤٩٥	٣٣ ٦١٥	إدارة العمليات
٥٠١٢	٣٨ ٠٩٨	١	٣٨ ٠٩٦	٤٣ ١١٠	٩ ٤٩٥	٣٣ ٦١٥	إدارة العمليات
							شعبة إدارة الموارد البشرية
٣٤١	٢ ١٧٢	صفر	٢ ١٧٢	٢ ٥١٣	٢٢٥	٢ ٢٨٨	قسم المرتبات
٢٠١	١ ٥٢٦	صفر	١ ٥٢٦	١ ٧٢٧	١٨٢	١ ٥٤٥	مكتب المدير
٥٠١	٣ ٧٢٢	صفر	٣ ٧٢٢	٤ ٢٢٣	٥٨٨	٣ ٦٣٥	قسم إدارة شؤون الموظفين
١٨١	٢ ٠٥٥	(٤)	٢ ٠٥٩	٢ ٢٣٦	٥٢٦	١ ٧١٠	التعيينات وإسناد الوظائف
٩٦	١ ٦٩٥	صفر	١ ٦٩٥	١ ٧٩١	١٥٢	١ ٦٣٩	تنمية قدرات الموظفين

جدول الاعتمادات في إطار ميزانية البرنامج السنوي
للسنة المنتهية في ٣١ كانون الأول/ديسمبر ٢٠٠٥
(بآلاف دولارات الولايات المتحدة)

الجدول ٣

الرصيد	النفقات			الاعتمادات			ميزانية البرنامج السنوي
	المجموع	الالتزامات غير المصفاة	المبالغ المدفوعة/المسلمة	الجارية	التحويلات	الأصلية	
٩٥	٦٣٧	صفر	٦٣٧	٧٣٢	٥٩	٦٧٣	وحدة رعاية الموظفين
١٧٦	١٥٦٠	صفر	١٥٦٠	١٧٣٥	(٩٠)	١٨٢٦	الدائرة الطبية
١٥٩١	١٣٣٦٦	(٤)	١٣٣٧٠	١٤٩٥٧	١٦٤١	١٣٣١٦	شعبة إدارة الموارد البشرية
١٥٩١	١٣٣٦٦	(٤)	١٣٣٧٠	١٤٩٥٧	١٦٤١	١٣٣١٦	شعبة إدارة الموارد البشرية
							شعبة الشؤون المالية وإدارة الإمدادات
							شعبة الشؤون المالية وإدارة الإمدادات
٥٨	١٤٩٠	صفر	١٤٩٠	١٥٤٨	٤١٨	١١٣٠	مكتب المراقب المالي
٥٢٤	٣٦١٠	صفر	٣٦١٠	٤١٣٤	١٤٩٦	٢٦٣٨	دائرة الموارد المالية
٢٥٤٠	٧٥٩٤	صفر	٧٥٩٤	١٠١٣٤	١٤٦٥	٨٦٧٠	دائرة إدارة الإمدادات
٢٧٧٢	٤٠٣٤	(٤)	٤٠٣٨	٦٨٠٦	٢١٨	٦٥٨٨	أنشطة الأمم المتحدة المشتركة
٥٨٩٣	١٦٧٢٩	(٤)	١٦٧٣٣	٢٢٦٢٢	٣٥٩٦	١٩٠٢٦	شعبة الشؤون المالية وإدارة الإمدادات
٥٨٩٣	١٦٧٢٩	(٤)	١٦٧٣٣	٢٢٦٢٢	٣٥٩٦	١٩٠٢٦	شعبة الشؤون المالية وإدارة الإمدادات
							أقسام المقر الأخرى
							وحدات المقر الأخرى
٤٥	٣٩٥	صفر	٣٩٥	٤٤٠	٧٧	٣٦٣	وحدات أخرى
٤٥	٣٩٥	صفر	٣٩٥	٤٤٠	٧٧	٣٦٣	وحدات المقر الأخرى
٤٥	٣٩٥	صفر	٣٩٥	٤٤٠	٧٧	٣٦٣	مجموع أقسام المقر الأخرى
١٥٩٨٨	٩٨٥٠٦	(٧)	٩٨٥١٣	١١٤٤٩٥	١٨٧٨٩	٩٥٧٠٦	مجموع المقر

جدول الاعتمادات في إطار ميزانية البرنامج السنوي
للسنة المنتهية في ٣١ كانون الأول/ديسمبر ٢٠٠٥
(بآلاف دولارات الولايات المتحدة)

الجدول ٣

الرصيد	التفقات			الاعتمادات			ميزانية البرنامج السنوي
	المجموع	الالتزامات غير المصفاة	المبالغ المدفوعة/المسلمة	الجارية	التحويلات	الأصلية	
							<u>احتياطي التشغيل</u>
							<u>احتياطي التشغيل</u>
							<u>احتياطي التشغيل</u>
٣٧ ١٥٨	صفر	صفر	صفر	٣٧ ١٥٨	(٧٥ ٣٤٦)	١١٢ ٥٠٤	احتياطي التشغيل
٣٧ ١٥٨	صفر	صفر	صفر	٣٧ ١٥٨	(٧٥ ٣٤٦)	١١٢ ٥٠٤	احتياطي التشغيل
٣٧ ١٥٨	صفر	صفر	صفر	٣٧ ١٥٨	(٧٥ ٣٤٦)	١١٢ ٥٠٤	احتياطي التشغيل
٣٧ ١٥٨	صفر	صفر	صفر	٣٧ ١٥٨	(٧٥ ٣٤٦)	١١٢ ٥٠٤	احتياطي التشغيل
							<u>المجموع</u>
							<u>المجموع</u>
							<u>المجموع</u>
صفر	صفر	صفر	صفر	صفر	صفر	صفر	المجموع
صفر	صفر	صفر	صفر	صفر	صفر	صفر	المجموع
صفر	صفر	صفر	صفر	صفر	صفر	صفر	المجموع
صفر	صفر	صفر	صفر	صفر	صفر	صفر	المجموع
١٠٩ ٩٨٤	٨٣٥ ٩٠٨	(٦٠)	٨٣٥ ٩٦٨	٩٤٥ ٨٩٢	(صفر)	٩٤٥ ٨٩٢	المجموع لميزانية البرنامج السنوي

صندوق البرامج التكميلية
في ٣١ كانون الأول/ديسمبر ٢٠٠٥
(بآلاف دولارات الولايات المتحدة)

الجدول ٤

الرصيد	النققات			الأموال المتاحة	
	المجموع	الالتزامات غير المصفاة	المبالغ المدفوعة/المسلمة		
					<u>مجموع العمليات الميدانية للمفوضية</u>
					<u>أفريقيا</u>
					<u>مجموع أفريقيا</u>
١ ٣٣٢	صفر	صفر	صفر	١ ٣٣٢	مجموع أفريقيا
١ ٣٣٢	صفر	صفر	صفر	١ ٣٣٢	مجموع أفريقيا
					<u>غرب أفريقيا</u>
					مجموع غرب أفريقيا
(صفر)	صفر	صفر	صفر	صفر	بنن
صفر	صفر	صفر	صفر	صفر	غامبيا
صفر	صفر	صفر	صفر	صفر	غانا
صفر	صفر	صفر	صفر	صفر	غينيا
صفر	صفر	صفر	صفر	صفر	كوت ديفوار
(صفر)	صفر	صفر	صفر	(صفر)	ليبيريا
صفر	صفر	صفر	صفر	صفر	نيجيريا
صفر	صفر	صفر	صفر	صفر	السنغال
صفر	صفر	صفر	صفر	صفر	سيراليون
صفر	صفر	صفر	صفر	صفر	مجموع غرب أفريقيا
					<u>شرق أفريقيا والقرن الأفريقي</u>
					مجموع شرق أفريقيا والقرن الأفريقي
صفر	صفر	صفر	صفر	صفر	إريتريا
صفر	٢ ٧٣١	٧٢٢	٢ ٠١٠	٢ ٧٣١	إثيوبيا
صفر	٢ ٢١٤	٥٧٣	١ ٦٤١	٢ ٢١٤	كينيا
صفر	١ ٣٠٢	صفر	١ ٣٠٢	١ ٣٠٢	الصومال
٢ ٧١٦	٤٩ ٠٩٤	٥ ٦٥٧	٤٣ ٤٣٧	٥١ ٨١٠	السودان
صفر	٢ ١٢٠	٣٠١	١ ٨١٩	٢ ١٢٠	أوغندا
٢ ٧١٦	٥٧ ٤٦٢	٧ ٢٥٣	٥٠ ٢٠٨	٦٠ ١٧٨	مجموع شرق أفريقيا والقرن الأفريقي
					<u>وسط أفريقيا والبحيرات الكبرى</u>
٥	صفر	صفر	صفر	٥	وسط أفريقيا والبحيرات الكبرى
صفر	١ ٠٠٠	١٣٠	٨٧١	١ ٠٠٠	جمهورية أفريقيا الوسطى
صفر	صفر	صفر	صفر	صفر	بلدان في وسط أفريقيا
صفر	٣٣ ٨٢٣	١ ٧٧٩	٣٢ ٠٤٤	٣٣ ٨٢٣	بوروندي
٢ ٤٨٦	٦٣ ٣٨٤	٣ ٥٦٨	٥٩ ٨١٦	٦٥ ٨٧١	تشاد
صفر	١ ٧٦٠	٢٢٣	١ ٥٣٧	١ ٧٦٠	الكونغو
صفر	١٤ ٥٨٧	٤٠٣	١٤ ١٨٤	١٤ ٥٨٧	جمهورية الكونغو الديمقراطية
صفر	٢٩٧	٥٩	٢٣٨	٢٩٧	رواندا
صفر	٩ ٠٨٣	٤٥٨	٨ ٦٢٥	٩ ٠٨٣	جمهورية تنزانيا المتحدة
٢ ٤٩١	١٢٣ ٩٣٥	٦ ٦٢١	١١٧ ٣١٤	١٢٦ ٤٢٦	مجموع وسط أفريقيا والبحيرات الكبرى

صندوق البرامج التكميلية
في ٣١ كانون الأول/ديسمبر ٢٠٠٥
(بآلاف دولارات الولايات المتحدة)

الجدول ٤

الرصيد	النفقات			الأموال المتاحة	
	المجموع	الالتزامات غير المصفاة	المبالغ المدفوعة/ المسلمة		
صفر	صفر	صفر	صفر	صفر	<u>الجنوب الأفريقي</u>
صفر	٤	صفر	٤	٤	مجموع الجنوب الأفريقي
صفر	صفر	صفر	صفر	صفر	أنغولا
صفر	صفر	صفر	صفر	صفر	ناميبيا
صفر	صفر	صفر	صفر	صفر	جنوب أفريقيا
(صفر)	صفر	صفر	صفر	صفر	زامبيا
(صفر)	٤	صفر	٤	٤	مجموع الجنوب الأفريقي
٦ ٥٣٩	١٨١ ٤٠٠	١٣ ٨٧٤	١٦٧ ٥٢٦	١٨٧ ٩٣٩	<u>مجموع أفريقيا</u>
					<u>آسيا الوسطى وجنوب غربي آسيا وشمال أفريقيا والشرق الأوسط</u>
صفر	صفر	صفر	صفر	صفر	مجموع آسيا الوسطى وجنوب غربي آسيا وشمال أفريقيا والشرق الأوسط
صفر	صفر	صفر	صفر	صفر	مجموع آسيا الوسطى وجنوب غربي آسيا وشمال أفريقيا والشرق الأوسط
صفر	صفر	صفر	صفر	صفر	مجموع آسيا الوسطى وجنوب غربي آسيا وشمال أفريقيا والشرق الأوسط
١ ٠٨٥	صفر	صفر	صفر	١ ٠٨٥	<u>شمال أفريقيا</u>
صفر	٥١١	صفر	٥١١	٥١١	مجموع شمال أفريقيا
١ ٠٨٥	٥١١	صفر	٥١١	١ ٥٩٦	المصحراء الغربية
					<u>مجموع شمال أفريقيا</u>
٨ ٨٦٠	٤٧٧	١٣٢	٣٤٦	٩ ٣٣٧	<u>الشرق الأوسط</u>
صفر	٧٨	صفر	٧٨	٧٨	مجموع الشرق الأوسط
صفر	٢٤ ٤٨١	١ ٥٨٨	٢٢ ٨٩٣	٢٤ ٤٨١	مصر
صفر	٢ ٨٣٦	٦	٢ ٨٣٠	٢ ٨٣٦	العراق
صفر	صفر	صفر	صفر	صفر	الأردن
صفر	٣٦٣	صفر	٣٦٣	٣٦٣	الكويت
صفر	صفر	صفر	صفر	صفر	لبنان
صفر	٢٢١	٧٠	١٥١	٢٢١	المملكة العربية السعودية
٨ ٨٦٠	٢٨ ٤٥٧	١ ٧٩٥	٢٦ ٦٦٢	٣٧ ٣١٦	الجمهورية العربية السورية
					<u>مجموع الشرق الأوسط</u>
صفر	(صفر)	صفر	(صفر)	صفر	<u>جنوب غربي آسيا</u>
صفر	صفر	صفر	صفر	صفر	مجموع جنوب غربي آسيا
صفر	١ ٨١٨	٥٣	١ ٧٦٤	١ ٨١٨	أفغانستان
١٧ ٣٧٩	١٠ ٧٣٩	٥ ٥٥٦	٥ ١٨٣	٢٨ ١١٨	جمهورية إيران الإسلامية
١٧ ٣٧٩	١٢ ٥٥٧	٥ ٦١٠	٦ ٩٤٧	٢٩ ٩٣٦	باكستان
					<u>مجموع جنوب غربي آسيا</u>
صفر	صفر	صفر	صفر	صفر	<u>وسط آسيا</u>
صفر	صفر	صفر	صفر	صفر	طاجيكستان
صفر	صفر	صفر	صفر	صفر	تركمانستان
صفر	صفر	صفر	صفر	صفر	أوزبكستان
صفر	صفر	صفر	صفر	صفر	مجموع وسط آسيا
٢٧ ٣٢٣	٤١ ٥٢٥	٧ ٤٠٥	٣٤ ١٢٠	٦٨ ٨٤٧	<u>مجموع آسيا الوسطى وجنوب غربي آسيا وشمال أفريقيا والشرق الأوسط</u>

صندوق البرامج التكميلية
في ٣١ كانون الأول/ديسمبر ٢٠٠٥
(بآلاف دولارات الولايات المتحدة)

الجدول ٤

الرصيد	النققات			الأموال المتاحة	
	المجموع	الالتزامات غير المصفاة	المبالغ المدفوعة/المسلمة		
					<u>آسيا والمحيط الهادئ</u>
					<u>مجموع آسيا والمحيط الهادئ</u>
١٢ ٢٠٤	(صفر)	صفر	(صفر)	١٢ ٢٠٤	مجموع آسيا والمحيط الهادئ
١٢ ٢٠٤	(صفر)	صفر	(صفر)	١٢ ٢٠٤	مجموع آسيا والمحيط الهادئ
					<u>جنوب آسيا</u>
					مجموع جنوب آسيا
صفر	صفر	صفر	صفر	صفر	سري لانكا
٤ ٦١١	٩ ٢٥٧	٥٥٢	٨ ٧٠٥	١٣ ٨٦٨	مجموع جنوب آسيا
٤ ٦١١	٩ ٢٥٧	٥٥٢	٨ ٧٠٥	١٣ ٨٦٨	مجموع جنوب آسيا
					<u>شرق آسيا والمحيط الهادئ</u>
					مجموع شرق آسيا والمحيط الهادئ
صفر	صفر	صفر	صفر	صفر	إندونيسيا
٨ ٠٥٤	١٩ ٢١٤	٨ ٩٣١	١٠ ٢٨٢	٢٧ ٢٦٧	تيمور - ليشتي
صفر	صفر	صفر	صفر	صفر	بلدان أخرى في شرق آسيا
صفر	صفر	صفر	صفر	صفر	مجموع شرق آسيا والمحيط الهادئ
٨ ٠٥٤	١٩ ٢١٤	٨ ٩٣١	١٠ ٢٨٢	٢٧ ٢٦٧	مجموع شرق آسيا والمحيط الهادئ
٢٤ ٨٦٩	٢٨ ٤٧١	٩ ٤٨٣	١٨ ٩٨٨	٥٣ ٣٩	<u>مجموع آسيا والمحيط الهادئ</u>
					<u>أوروبا</u>
					<u>وسط أوروبا</u>
					تركيا
صفر	٦١٩	صفر	٦١٩	٦١٩	مجموع وسط أوروبا
صفر	٦١٩	صفر	٦١٩	٦١٩	مجموع وسط أوروبا
					<u>أوروبا الغربية</u>
					بلجيكا
صفر	صفر	صفر	صفر	صفر	المملكة المتحدة
صفر	٣٦	صفر	٣٦	٣٦	ألمانيا
صفر	٦٣	صفر	٦٣	٦٣	مجموع أوروبا الغربية
صفر	٩٩	صفر	٩٩	٩٩	مجموع أوروبا الغربية
					<u>جنوب شرقي أوروبا</u>
					مجموع جنوب شرقي أوروبا
صفر	صفر	صفر	صفر	صفر	ألبانيا
صفر	صفر	صفر	صفر	صفر	صربيا والجبل الأسود
صفر	صفر	صفر	صفر	صفر	جمهورية مقدونيا اليوغوسلافية السابقة
صفر	صفر	صفر	صفر	صفر	مجموع جنوب شرقي أوروبا
صفر	٧١٨	صفر	٧١٨	٧١٨	مجموع أوروبا
٥٨ ٧٣١	٢٥٢ ١١٤	٣٠ ٧٦٢	٢٢١ ٣٥٢	٣١٠ ٨٤٤	<u>العمليات الميدانية</u>
					<u>البرامج العالمية</u>
					<u>التوجيه التنفيذي والإدارة</u>
					<u>التوجيه التنفيذي والإدارة</u>
صفر	صفر	صفر	صفر	صفر	المكتب التنفيذي للعمليات العالمية
صفر	صفر	صفر	صفر	صفر	دائرة الطوارئ والأمن

صندوق البرامج التكميلية
في ٣١ كانون الأول/ديسمبر ٢٠٠٥
(بآلاف دولارات الولايات المتحدة)

الجدول ٤

الرصيد	النفقات			الأموال المتاحة	
	المجموع	الالتزامات غير المصفاة	المبالغ المدفوعة/المسلمة		
صفر	صفر	صفر	صفر	صفر	التوجيه التنفيذي والإدارة
صفر	صفر	صفر	صفر	صفر	التوجيه التنفيذي والإدارة
					<u>شعبة خدمات الحماية الدولية</u>
صفر	صفر	صفر	صفر	صفر	شعبة خدمات الحماية الدولية
صفر	صفر	صفر	صفر	صفر	شعبة خدمات الحماية الدولية
صفر	صفر	صفر	صفر	صفر	شعبة خدمات الحماية الدولية
					<u>إدارة العمليات</u>
					شعبة الخدمات التنفيذية
صفر	صفر	صفر	صفر	صفر	شعبة الدعم التنفيذي
صفر	صفر	صفر	صفر	صفر	شعبة الخدمات التنفيذية
صفر	صفر	صفر	صفر	صفر	إدارة العمليات
					<u>شعبة الشؤون المالية وإدارة الإمدادات</u>
صفر	صفر	صفر	صفر	صفر	شعبة الشؤون المالية وإدارة الإمدادات
صفر	صفر	صفر	صفر	صفر	دائرة إدارة الإمدادات
صفر	صفر	صفر	صفر	صفر	شعبة الشؤون المالية وإدارة الإمدادات
صفر	صفر	صفر	صفر	صفر	مجموع البرامج العالمية
صفر	صفر	صفر	صفر	صفر	البرامج العالمية
					<u>المقر</u>
					<u>المكتب التنفيذي</u>
صفر	صفر	صفر	صفر	صفر	المكتب التنفيذي
صفر	صفر	صفر	صفر	صفر	المكتب التنفيذي
صفر	صفر	صفر	صفر	صفر	المكتب التنفيذي
					<u>إدارة الحماية الدولية</u>
صفر	صفر	صفر	صفر	صفر	إدارة الحماية الدولية
صفر	صفر	صفر	صفر	صفر	إدارة الحماية الدولية
					<u>إدارة العمليات</u>
صفر	٤ ٤٧٣	صفر	٤ ٤٧٣	٤ ٤٧٣	إدارة العمليات
صفر	١ ٧٦٨	صفر	١ ٧٦٨	١ ٧٦٨	المكاتب الإقليمية
صفر	٦ ٢٤١	صفر	٦ ٢٤١	٦ ٢٤١	إدارة العمليات
صفر	٦ ٢٤١	صفر	٦ ٢٤١	٦ ٢٤١	إدارة العمليات
					<u>شعبة الشؤون المالية وإدارة الإمدادات</u>
صفر	صفر	صفر	صفر	صفر	شعبة الشؤون المالية وإدارة الإمدادات
صفر	صفر	صفر	صفر	صفر	دائرة إدارة الإمدادات
صفر	صفر	صفر	صفر	صفر	شعبة الشؤون المالية وإدارة الإمدادات

صندوق البرامج التكميلية
في ٣١ كانون الأول/ديسمبر ٢٠٠٥
(بآلاف دولارات الولايات المتحدة)

الجدول ٤

الرصيد	النققات			الأموال المتاحة	
	المجموع	الالتزامات غير المصفاة	المبالغ المدفوعة/المسلمة		
صفر	صفر	صفر	صفر	صفر	شعبة الشؤون المالية وإدارة الإمدادات
صفر	صفر	صفر	صفر	صفر	مجموع البرامج العالمية
صفر	صفر	صفر	صفر	صفر	البرامج العالمية
					<u>المقر</u>
					<u>المكتب التنفيذي</u>
					<u>المكتب التنفيذي</u>
صفر	صفر	صفر	صفر	صفر	المكتب التنفيذي
صفر	صفر	صفر	صفر	صفر	المكتب التنفيذي
صفر	صفر	صفر	صفر	صفر	المكتب التنفيذي
					<u>إدارة الحماية الدولية</u>
صفر	صفر	صفر	صفر	صفر	إدارة الحماية الدولية
صفر	صفر	صفر	صفر	صفر	إدارة الحماية الدولية
					<u>إدارة العمليات</u>
					<u>إدارة العمليات</u>
صفر	٤ ٤٧٣	صفر	٤ ٤٧٣	٤ ٤٧٣	إدارة العمليات
صفر	١ ٧٦٨	صفر	١ ٧٦٨	١ ٧٦٨	المكاتب الإقليمية
صفر	٦ ٢٤١	صفر	٦ ٢٤١	٦ ٢٤١	إدارة العمليات
صفر	٦ ٢٤١	صفر	٦ ٢٤١	٦ ٢٤١	إدارة العمليات
					<u>شعبة إدارة الموارد البشرية</u>
صفر	صفر	صفر	صفر	صفر	قسم المرتبات
صفر	صفر	صفر	صفر	صفر	إدارة الموارد البشرية، قسم شؤون الموظفين
صفر	صفر	صفر	صفر	صفر	شعبة إدارة الموارد البشرية
صفر	صفر	صفر	صفر	صفر	شعبة إدارة الموارد البشرية
					<u>شعبة الشؤون المالية وإدارة الإمدادات</u>
					<u>شعبة الشؤون المالية وإدارة الإمدادات</u>
صفر	صفر	صفر	صفر	صفر	دائرة الموارد المالية وإدارة الإمدادات
صفر	١٢١	صفر	١٢١	١٢١	أنشطة الأمم المتحدة المشتركة
صفر	١٢١	صفر	١٢١	١٢١	شعبة الشؤون المالية وإدارة الإمدادات
صفر	١٢١	صفر	١٢١	١٢١	شعبة الشؤون المالية وإدارة الإمدادات
					<u>مجموع المقر</u>
					<u>مجموع المقر</u>
صفر	صفر	صفر	صفر	صفر	مجموع المقر
صفر	صفر	صفر	صفر	صفر	مجموع المقر
صفر	٢ ٣٦٢	صفر	٦ ٣٦٢	٦ ٣٦٢	المقر

صندوق البرامج التكميلية
في ٣١ كانون الأول/ديسمبر ٢٠٠٥
(بآلاف دولارات الولايات المتحدة)

الجدول ٤

الرصيد	النفقات			الأموال المتاحة	
	المجموع	الالتزامات غير المصفاة	المبالغ المدفوعة/المسلمة		
صفر	صفر	صفر	صفر	صفر	المجموع المجموع المجموع المجموع
صفر	صفر	صفر	صفر	صفر	المجموع
صفر	صفر	صفر	صفر	صفر	المجموع
صفر	صفر	صفر	صفر	صفر	المجموع
٥٨ ٧٣١	٢٥٨ ٤٧٥	٣٠ ٧٦٢	٢٢٧ ٧١٣	٣١٧ ٢٠٦	مجموع صندوق البرامج التكميلية
صفر			صفر		مجموع صندوق البرامج التكميلية
٥٨ ٧٣١	٢٥٨ ٤٧٥	٣٠ ٧٦٢	٢٢٧ ٧١٣	٣١٧ ٢٠٦	مجموع صندوق البرامج التكميلية

حالة مشاريع السنوات السابقة
الالتزامات المصفاة/المعلقة في ٣١ كانون الأول/ديسمبر ٢٠٠٥
(بآلاف دولارات الولايات المتحدة)

الجدول ٥

الالتزامات غير المصفاة في ٣١ كانون الأول/ ديسمبر ٢٠٠٥	الالتزامات الملغاة في عام ٢٠٠٥	المدفوعات في عام ٢٠٠٥	الالتزامات غير المصفاة في ١ كانون الثاني/يناير	صندوق البرنامج السنوي
				مجموع العمليات الميدانية للمفوضية أفريقيا
				غرب أفريقيا
صفر	٩٧	٤٥٠	٥٤٦	مجموع غرب أفريقيا
صفر	١٤	٢٣	٣٧	بنن
صفر	صفر	صفر	صفر	بور كينا فاسو
صفر	٢١	٢٠٣	٢٢٤	الكامرون
صفر	صفر	٩	٩	غامبيا
صفر	٥١	٦٣٢	٦٨٣	غانا
صفر	٥٤٠	٦٠٨	١ ١٤٩	غينيا
صفر	٣٤٨	٦٢٠	٩٦٨	كوت ديفوار
صفر	١٥٣	٧١٩	٨٧٢	ليبيريا
صفر	صفر	صفر	صفر	مالي
صفر	صفر	صفر	صفر	النيجر
صفر	١٢	٣٠٣	٣١٥	نيجيريا
صفر	٤٥	٥٨	١٠٣	السنغال
صفر	٦٢٩	١ ٢٨٥	١ ٩١٤	سيراليون
صفر	صفر	صفر	صفر	توغو
صفر	صفر	صفر	صفر	غينيا - بيساو
صفر	١ ٩٠٩	٤ ٩١١	٦ ٨٢٠	مجموع غرب أفريقيا
				شرق أفريقيا والقرن الأفريقي
صفر	صفر	صفر	صفر	مجموع شرق أفريقيا والقرن الأفريقي
صفر	٣٥	٣٠٧	٣٤٢	جيبوتي
صفر	٢١٢	٢ ٣٠٥	٢ ٥١٧	إريتريا
صفر	١٢٨	٨٥٠	٩٧٨	إثيوبيا
صفر	٢١٧	١ ٢٣٤	١ ٤٥١	كينيا
صفر	١٢٢	١٧١	٢٩٣	الصومال
صفر	٤٢٨	٢ ٢٤٥	٢ ٦٧٣	السودان
صفر	١٧٢	٦٥٦	٨٢٨	أوغندا
صفر	١ ٣١٣	٧ ٧٦٩	٩ ٠٨٣	مجموع شرق أفريقيا والقرن الأفريقي
				وسط أفريقيا والبحيرات الكبرى
صفر	٨٨	١٩٧	٢٨٥	جمهورية أفريقيا الوسطى
صفر	٢١٤	٣٢١	٥٣٥	بلدان وسط أفريقيا
صفر	١١٣	١٥١	٢٦٤	غابون
صفر	٥٨٥	٢ ٨٤٩	٣ ٤٣٣	بوروندي
صفر	٤٧٥	٢ ٣٦٠	٢ ٨٣٥	تشاد
صفر	١٠٧	١٧٢	٢٧٩	الكونغو
صفر	١٤٠	٢ ٢٨٦	٢ ٤٢٦	جمهورية الكونغو الديمقراطية
صفر	٥٩	٧٦٦	٨٢٥	رواندا
صفر	٢٥٢	٢ ٥٣٤	٢ ٧٨٦	جمهورية تنزانيا المتحدة
صفر	٢ ٠٣٣	١١ ٦٣٤	١٣ ٦٦٦	مجموع وسط أفريقيا والبحيرات الكبرى

حالة مشاريع السنوات السابقة
الالتزامات المصفاة/المعلقة في ٣١ كانون الأول/ديسمبر ٢٠٠٥
(بآلاف دولارات الولايات المتحدة)

الجدول ٥

الالتزامات غير المصفاة في ٣١ كانون الأول/ ديسمبر ٢٠٠٥	الالتزامات الملغاة في عام ٢٠٠٥	المدفوعات في عام ٢٠٠٥	الالتزامات غير المصفاة في ١ كانون الثاني/يناير	صندوق البرنامج السنوي
				<u>الجنوب الأفريقي</u>
صفر	٥٥	١٨٤	٢٣٩	مجموع الجنوب الأفريقي
صفر	٢٩١	٦٣٦	٩٢٧	أنغولا
صفر	٥	٦٩	٧٤	بوتسوانا
صفر	٥٧	٢٠	٧٧	ملاوي
صفر	٣٣	٣٥٨	٣٩١	موزامبيق
صفر	٤	٥	٩	ناميبيا
صفر	٢	صفر	٢	جنوب أفريقيا
صفر	صفر	صفر	صفر	سوازيلند
صفر	٣٢٥	١١٥٦	١٤٨١	زامبيا
صفر	٤	٤٦	٥٠	زمبابوي
صفر	٧٧٤	٢٤٧٥	٣٢٤٩	مجموع الجنوب الأفريقي
صفر	٦٠٣٠	٢٦٧٨٨	٣٢٨١٨	<u>مجموع أفريقيا</u>
				<u>آسيا الوسطى وجنوب غربي آسيا وشمال أفريقيا والشرق الأوسط</u>
				<u>شمال أفريقيا</u>
صفر	١٨٣	٩٦٧	١١٥٠	الجزائر
صفر	(٦)	٢٩	٢٣	الجمهورية العربية الليبية
صفر	١١	١١	٢٢	موريتانيا
صفر	٥	٩	١٤	المغرب
صفر	صفر	١٠	١٠	تونس
صفر	(١)	٢٤٢	٢٤١	الصحراء الغربية
صفر	١٩٢	١٢٦٧	١٤٦٠	مجموع شمال أفريقيا
				<u>الشرق الأوسط</u>
صفر	١٢	صفر	١٢	مجموع الشرق الأوسط
صفر	٤٢	١٠٧	١٤٩	مصر
صفر	١٩١	١٠٧	٢٩٧	العراق
صفر	٢٠	٣٧	٥٧	الأردن
صفر	صفر	صفر	صفر	الكويت
صفر	٣٢	٢٠	٥٢	لبنان
صفر	٥٠	١٧٩	٢٢٩	المملكة العربية السعودية
صفر	١٩	٨	٢٦	الجمهورية العربية السورية
صفر	١٣	١٧٧	١٩٠	اليمن
صفر	صفر	٣	٣	إسرائيل
صفر	٣٧٩	٦٣٧	١٠١٦	مجموع الشرق الأوسط
				<u>جنوب غربي آسيا</u>
صفر	(١)	٣٤	٣٣	مجموع جنوب غربي آسيا
صفر	٨٩٧	٦٦٥١	٧٥٤٩	أفغانستان
صفر	٧٤	٨٩٦	٩٧٠	جمهورية إيران الإسلامية
صفر	٤٠٤	١٩٠٦	٢٣١٠	باكستان
صفر	١٣٧٥	٩٤٨٨	١٠٨٦٣	مجموع جنوب غربي آسيا

حالة مشاريع السنوات السابقة
الالتزامات المصفاة/المعلقة في ٣١ كانون الأول/ديسمبر ٢٠٠٥
(بآلاف دولارات الولايات المتحدة)

الجدول ٥

الالتزامات غير المصفاة في ٣١ كانون الأول/ ديسمبر ٢٠٠٥	الالتزامات الملغاة في عام ٢٠٠٥	المدفوعات في عام ٢٠٠٥	الالتزامات غير المصفاة في ١ كانون الثاني/يناير	صندوق البرنامج السنوي
				<u>وسط آسيا</u>
صفر	١٠	٣	١٤	كازاخستان
صفر	٣٥	٤	٣٩	قيرغيزستان
صفر	١٢	٣٣	٤٥	طاجيكستان
صفر	٢٤	١٢٠	١٤٤	تركمانيستان
صفر	٥	١٠	١٥	أوزبكستان
صفر	٨٦	١٧١	٢٥٧	مجموع وسط آسيا
صفر	٢٠٣٢	١١٥٦٣	١٣٥٩٥	مجموع آسيا الوسطى وجنوب غربي آسيا وشمال أفريقيا والشرق الأوسط
				<u>آسيا والمحيط الهادئ</u>
				<u>جنوب آسيا</u>
صفر	صفر	صفر	صفر	مجموع جنوب آسيا
صفر	٣٣	٢٤٠	٢٧٢	بنغلاديش
صفر	١٩	٦١	٨٠	الهند
صفر	٣٩٥	٥٥٧	٩٥٢	سري لانكا
صفر	٥٩	٨٥	١٤٤	نيبال
صفر	٥٠٦	٩٤٣	١٤٤٩	مجموع جنوب آسيا
				<u>شرق آسيا والمحيط الهادئ</u>
صفر	٦	١	٧	أستراليا
صفر	٣٨	١٠١	١٣٩	الصين
صفر	٥٣	٦	٦٠	إندونيسيا
صفر	٢٤	٦	٣٠	اليابان
صفر	١٣	٣٠	٤٣	كمبوديا
صفر	صفر	صفر	صفر	جمهورية كوريا
صفر	صفر	صفر	صفر	جمهورية لاو الديمقراطية الشعبية
صفر	٤٨	١٢٤	١٧٢	ماليزيا
صفر	صفر	صفر	صفر	منغوليا
صفر	صفر	صفر	صفر	إقليم ماكاو الإداري الخاص التابع للصين
صفر	٥٣	٢٢٥	٢٧٨	ميانمار
صفر	صفر	صفر	صفر	الفلبين
صفر	٥	١	٦	بابوا غينيا الجديدة
صفر	٧٧	٧٢	١٤٩	تايلند
صفر	١٠	٢٨	٣٨	تيمور - ليشتي
صفر	صفر	صفر	صفر	فييت نام
صفر	صفر	صفر	صفر	سنغافورة
صفر	صفر	صفر	صفر	بلدان أخرى في شرق آسيا
صفر	٣٢٥	٥٩٦	٩٢١	مجموع شرق آسيا والمحيط الهادئ
صفر	٨٣٢	١٥٣٨	٢٣٧٠	مجموع آسيا والمحيط الهادئ

حالة مشاريع السنوات السابقة
الالتزامات المصفاة/المعلقة في ٣١ كانون الأول/ديسمبر ٢٠٠٥
(بآلاف دولارات الولايات المتحدة)

الجدول ٥

الالتزامات غير المصفاة في ٣١ كانون الأول/ ديسمبر ٢٠٠٥	الالتزامات الملغاة في عام ٢٠٠٥	المدفوعات في عام ٢٠٠٥	الالتزامات غير المصفاة في ١ كانون الثاني/يناير	صندوق البرنامج السنوي
				<u>أوروبا</u>
				<u>أوروبا الشرقية</u>
صفر	٧	٧	١٤	مجموع أوروبا الشرقية
صفر	٣	٧	١٠	أرمينيا
صفر	١١	٣١	٤٢	أذربيجان
صفر	٩٦	٥٤	١٥٠	بيلاروس
صفر	١٧	١١٤	١٣١	جورجيا
صفر	١٤	١٢٩	١٤٣	جمهورية مولدوفا
صفر	٤٢	٣٥٨	٤٠٠	الاتحاد الروسي
صفر	٣٥	٢١٤	٢٤٩	أوكرانيا
صفر	٢٢٤	٩١٣	١ ١٣٧	مجموع أوروبا الشرقية
				<u>وسط أوروبا</u>
صفر	١١	٤٩	٦٠	بلدان أخرى في وسط أوروبا
صفر	٢١	٥	٢٦	وسط أوروبا ودول البلطيق
صفر	صفر	صفر	صفر	بلغاريا
صفر	صفر	صفر	صفر	قبرص
صفر	(٣)	٤	١	الجمهورية التشيكية
صفر	٩	٥	١٤	هنغاريا
صفر	صفر	صفر	صفر	لاتفيا
صفر	صفر	صفر	صفر	بولندا
صفر	(٣)	٥	٢	رومانيا
صفر	٩	١٠	١٩	الجمهورية السلوفاكية
صفر	صفر	٢	٢	سلوفينيا
صفر	٢٤	٧	٣٢	تركيا
صفر	٦٩	٨٧	١٥٦	مجموع وسط أوروبا
				<u>أوروبا الغربية</u>
صفر	صفر	صفر	صفر	البرتغال
صفر	(صفر)	٣	٣	مالطة
صفر	(٦)	١٨	١٢	النمسا
صفر	٢٥	١٩	٤٤	بلجيكا
صفر	٣٢	٣٩	٧١	فرنسا
صفر	٤	٤	٩	المملكة المتحدة
صفر	١	صفر	١	ألمانيا
صفر	(١)	١	صفر	اليونان
صفر	(صفر)	٩	٩	آيرلندا
صفر	٩	١٤	٢٤	إيطاليا
صفر	صفر	صفر	صفر	هولندا
صفر	٣٠	٤٨	٧٧	إسبانيا
صفر	١٠	٥	١٦	السويد
صفر	١	٢٣	٢٣	سويسرا
صفر	١٠٦	١٨٢	٢٨٩	مجموع أوروبا الغربية

حالة مشاريع السنوات السابقة
الالتزامات المصفاة/المعلقة في ٣١ كانون الأول/ديسمبر ٢٠٠٥
(بآلاف دولارات الولايات المتحدة)

الجدول ٥

الالتزامات غير المصفاة في ٣١ كانون الأول/ ديسمبر ٢٠٠٥	الالتزامات الملغاة في عام ٢٠٠٥	المدفوعات في عام ٢٠٠٥	الالتزامات غير المصفاة في ١ كانون الثاني/يناير	صندوق البرنامج السنوي
				<u>جنوب شرقي أوروبا</u>
صفر	صفر	صفر	صفر	مجموع جنوب شرقي أوروبا
صفر	٣٠	٤٥	٧٥	ألبانيا
صفر	١٣٣	٢١٦	٣٤٩	البوسنة والهرسك
صفر	٤٨	٣١	٧٩	كرواتيا
صفر	٢٠٣	٦٣٥	٨٣٧	صربيا والجبل الأسود
صفر	٥	٤٥	٥٠	جمهورية مقدونيا اليوغوسلافية السابقة
صفر	٤١٩	٩٧١	١ ٣٩٠	مجموع جنوب شرقي أوروبا
صفر	٨١٨	٢ ١٥٤	٢ ٩٧٢	مجموع أوروبا
				<u>الأمريكتان</u>
				<u>شمال أمريكا الجنوبية</u>
صفر	(٨)	٨٣	٧٥	مجموع شمالي أمريكا الجنوبية
صفر	١٠	٢٢	٣٢	مكتب فنزويلا الإقليمي
صفر	١٧	٤٥	٦٢	إكوادور
صفر	٢١	٤٠٤	٤٢٥	كولومبيا
صفر	١	صفر	١	كوستاريكا
صفر	١٧	٣	٢٠	بنما
صفر	٥٩	٥٥٧	٦١٥	مجموع شمالي أمريكا الجنوبية
				<u>جنوبي أمريكا الجنوبية</u>
صفر	٤٠	٢٧	٦٧	مجموع جنوبي أمريكا الجنوبية
صفر	٢	١١	١٣	مكتب الأرجنتين الإقليمي
صفر	٢	٣	٦	البرازيل
صفر	صفر	صفر	صفر	شيلي
صفر	٤٥	٤١	٨٥	مجموع جنوبي أمريكا الجنوبية
				<u>أمريكا الشمالية ومنطقة البحر الكاريبي</u>
صفر	١٣٣	(٩)	١٢٤	مجموع أمريكا الشمالية ومنطقة البحر الكاريبي
صفر	صفر	٢٩	٢٩	كوبا
صفر	٦	صفر	٦	كندا
صفر	٩٣	٨	١٠١	الولايات المتحدة الأمريكية
صفر	٢٣٢	٢٨	٢٦٠	مجموع أمريكا الشمالية ومنطقة البحر الكاريبي
				<u>أمريكا الوسطى والمكسيك</u>
صفر	٤	٢٣	٢٨	مجموع أمريكا الوسطى والمكسيك
صفر	١	صفر	١	مكتب المكسيك الإقليمي
صفر	٦	٢٣	٢٩	مجموع أمريكا الوسطى والمكسيك
صفر	٣٤١	٦٤٨	٩٨٩	مجموع الأمريكتين
صفر	١٠ ٠٥٣	٤٢ ٦٩١	٥٢ ٧٤٤	العمليات الميدانية

حالة مشاريع السنوات السابقة
الالتزامات المصفاة/المعلقة في ٣١ كانون الأول/ديسمبر ٢٠٠٥
(بآلاف دولارات الولايات المتحدة)

الجدول ٥

الالتزامات غير المصفاة في ٣١ كانون الأول/ ديسمبر ٢٠٠٥	الالتزامات المعلقة في عام ٢٠٠٥	المدفوعات في عام ٢٠٠٥	الالتزامات غير المصفاة في ١ كانون الثاني/يناير	صندوق البرنامج السنوي
				البرامج العالمية
				التوجيه التنفيذي والإدارة
				التوجيه التنفيذي والإدارة
صفر	صفر	٥	٥	العمليات العالمية للمكتب التنفيذي
صفر	١٣٢	١٤١٧	١٥٤٩	دائرة الطوارئ والأمن
صفر	١٣٢	١٤٢١	١٥٥٤	مجموع التوجيه التنفيذي والإدارة
صفر	١٣٢	١٤٢١	١٥٥٤	مجموع التوجيه التنفيذي والإدارة
				شعبة خدمات الحماية الدولية
				شعبة خدمات الحماية الدولية
صفر	٢٤٠	٢٤٠	٤٨٠	شعبة خدمات الحماية الدولية
صفر	٢٤٠	٢٤٠	٤٨٠	شعبة خدمات الحماية الدولية
صفر	٢٤٠	٢٤٠	٤٨٠	شعبة خدمات الحماية الدولية
				شعبة العلاقات الخارجية
				شعبة العلاقات الخارجية
صفر	٢٩٤	١١٠٨	١٤٠١	شعبة العلاقات الخارجية
صفر	٢٩٤	١١٠٨	١٤٠١	شعبة العلاقات الخارجية
صفر	٢٩٤	١١٠٨	١٤٠١	شعبة العلاقات الخارجية
				شعبة نظم المعلومات والاتصالات
صفر	١٦٨	٧٢٦	٨٩٤	التطوير الميداني لمشروع تجديد نظم الإدارة
صفر	صفر	٢١٥	٢١٦	الهيكلة الأساسية التقني لمشروع تجديد نظم الإدارة
صفر	٢	٤٢٣	١٠٠٧	دائرة الحلول التجارية، مشروع تجديد نظم الإدارة، الشؤون المالية وسلسلة الإمداد
صفر	٥٨٤	١٩٨	٢٠٠	دائرة الحلول التجارية، مشروع تجديد نظم الإدارة، الموارد البشرية
صفر	٧٥٤	١٥٦٣	٢٣١٦	تجديد نظم الإدارة
صفر	صفر	٢٧	٢٧	دائرة الحلول التجارية، خدمات إنترنت
صفر	١٩	٥٥	٧٤	نظام تكنولوجيا المعلومات والاتصالات، تطوير البرامج الحاسوبية
صفر	٣	١٠٥	١٠٨	عمليات خدمات المعلومات والتكنولوجيا والخدمات التقنية
صفر	٤١	٢٤٣	٢٨٤	خدمات المعلومات والتكنولوجيا، اتصالات الدعم الميداني
صفر	١١	صفر	١١	خدمات المعلومات والتكنولوجيا، خدمات المتفاعلين
صفر	٤	صفر	٤	نظام تكنولوجيا المعلومات والاتصالات، خدمات المتفاعلين بالتدريب
صفر	٧١	١١٥٧	١٢٢٧	خدمات المعلومات والتكنولوجيا، تخزين معدات الاتصالات
صفر	(صفر)	٥٩	٥٩	خدمات المعلومات والتكنولوجيا، تخزين معدات تكنولوجيا المعلومات
صفر	١٤٨	١٦٤٦	١٧٩٤	مجموع خدمات تكنولوجيا المعلومات والاتصالات
صفر	٩٠٢	٣٢٠٩	٤١١٠	شعبة نظم المعلومات والاتصالات
				إدارة العمليات
				شعبة الخدمات التنفيذية
صفر	٢٨١	٩٥٧	١٢٣٩	شعبة الدعم التنفيذي
صفر	٢٨١	٩٥٧	١٢٣٩	شعبة الخدمات التنفيذية
صفر	١٢	٧٠	٨٣	توفير تقييمات الخبراء

حالة مشاريع السنوات السابقة
الالتزامات المصفاة/المعلقة في ٣١ كانون الأول/ديسمبر ٢٠٠٥
(بآلاف دولارات الولايات المتحدة)

الجدول ٥

الالتزامات غير المصفاة في ٣١ كانون الأول/ ديسمبر ٢٠٠٥	الالتزامات الملقاة في عام ٢٠٠٥	المدفوعات في عام ٢٠٠٥	الالتزامات غير المصفاة في ١ كانون الثاني/يناير	صندوق البرنامج السنوي
صفر	٢٩٤	١٠٢٨	١٣٢٢	إدارة العمليات
				<u>شعبة إدارة الموارد البشرية</u>
صفر	صفر	١٠٤٩	١٠٤٩	الإثراء الطوعي للخدمة
صفر	٧١	٦	٧٨	تكاليف الموظفين الخاصة
صفر	٤٥	٧٦	١٢٠	التدريب، وظائف الإدارة
صفر	١٠	١٢	٢٢	الإرشاد والتوجيه
صفر	١٠	٤٥	٥٥	التدريب، مهارات الاتصالات
صفر	صفر	صفر	صفر	التدريب، اللغات، دائرة دعم الوظائف والموظفين
صفر	صفر	٦	٧	التدريب، الدراسات الخارجية، دائرة دعم الوظائف والموظفين
صفر	١	٢	٣	التدريب، السيطرة على الإجهاد، دائرة دعم الوظائف والموظفين
صفر	٢٠	٢	٢٢	تطوير أدوات لتنمية قدرات الموظفين والتدريب
صفر	صفر	٤٣	٤٣	مشروع مركز التقييم
صفر	١٥٨	١٢٤١	١٣٩٩	مجموع شعبة إدارة الموارد البشرية
صفر	١٥٨	١٢٤١	١٣٩٩	مجموع شعبة إدارة الموارد البشرية
				<u>شعبة الشؤون المالية وإدارة الإمدادات</u>
				<u>شعبة الشؤون المالية وإدارة الإمدادات</u>
صفر	صفر	صفر	صفر	دائرة الموارد المالية
صفر	٢٣٧	١١٧٤	١٤١٠	دائرة إدارة الإمدادات
صفر	٢٣٧	١١٧٤	١٤١٠	مجموع شعبة الشؤون المالية وإدارة الإمدادات
صفر	٢٣٧	١١٧٤	١٤١٠	مجموع شعبة الشؤون المالية وإدارة الإمدادات
				<u>البرامج العالمية الأخرى</u>
				<u>العمليات العالمية الأخرى</u>
صفر	صفر	صفر	صفر	العمليات العالمية الأخرى
صفر	صفر	صفر	صفر	البرامج العالمية الأخرى
صفر	صفر	صفر	صفر	مجموع البرامج العالمية
صفر	٢٢٥٥	٩٤٢١	١١٦٧٧	البرامج العالمية

حالة مشاريع السنوات السابقة
الالتزامات المصفاة/المعلقة في ٣١ كانون الأول/ديسمبر ٢٠٠٥
(بآلاف دولارات الولايات المتحدة)

الجدول ٥

الالتزامات غير المصفاة في ٣١ كانون الأول/ ديسمبر ٢٠٠٥	الالتزامات الملغاة في عام ٢٠٠٥	المدفوعات في عام ٢٠٠٥	الالتزامات غير المصفاة في ١ كانون الثاني/يناير	صندوق البرنامج السنوي
				<u>المقر</u> المكتب التنفيذي المكتب التنفيذي المكتب التنفيذي
صفر	١٠٤	١٣٤	٢٣٨	
صفر	١٠٤	١٣٤	٢٣٨	المكتب التنفيذي
صفر	١٠٤	١٣٤	٢٣٨	المكتب التنفيذي
				<u>إدارة الحماية الدولية</u>
صفر	١٢	٣	١٥	مكتب المدير
صفر	١١	٧	١٨	عمليات الحماية والمشورة القانونية
صفر	٣	١٥	١٨	قسم القدرة على الحماية
صفر	١٦	٤	٢٠	خدمات إعادة التوطين
صفر	٥٢	٢٦	٧٩	دعم الحلول والعمليات
صفر	٥	٧	١١	تحديد المركز ومعلومات الحماية
صفر	٩٩	٦٢	١٦١	مجموع إدارة الحماية الدولية
صفر	٩٩	٦٢	١٦١	مجموع إدارة الحماية الدولية
				<u>شعبة العلاقات الخارجية</u>
صفر	٤	١٨	٢٢	مكتب المدير
صفر	١	٢٠	٢١	القطاع الخاص والشؤون العامة
صفر	٢٢	٤٢	٦٣	خدمات العلاقات بالمناخين في تعبئة الموارد
صفر	٥	صفر	٥	مدير شعبة العلاقات الخارجية
صفر	صفر	٣	٣	وحدة الاتصال بالمنظمات غير الحكومية
صفر	٥٥	٢٧	٨١	الأمانة والمنظمات الدولية
صفر	٣١	١٢	٤٣	العلاقات بوسائط الإعلام وخدمات الإعلام
صفر	صفر	١	١	المحفوظات والسجلات والاتصالات
صفر	٩	٤١	٤٩	الإدارة الإلكترونية للوثائق
صفر	١٢٥	١٦٤	٢٩٠	شعبة العلاقات الخارجية
صفر	١٢٥	١٦٤	٢٩٠	مجموع شعبة العلاقات الخارجية
صفر	٤	١٣	١٧	خدمات المعلومات والتكنولوجيا، الاتصالات
صفر	١٦	١١٢	١٢٨	نظام تكنولوجيا المعلومات والاتصالات، دائرة المعلومات والتكنولوجيا والاتصالات
صفر	٧	١٠	١٧	دائرة الحلول التجارية، التطبيقات، تطوير الدعم التنفيذي
صفر	١٨	١٦٩	١٨٧	خدمات المعلومات والتكنولوجيا، العمليات والخدمات التقنية، المقر
صفر	٩١	٥٥	١٤٦	خدمات المعلومات والتكنولوجيا، خدمات المنتفعين؛ المقر
صفر	٣	صفر	٣	نظام تكنولوجيا المعلومات والاتصالات، قسم المرتبات بالمفوضية
صفر	١٣٩	٣٥٩	٤٩٩	شعبة نظم المعلومات والاتصالات
				<u>إدارة العمليات</u>
				<u>شعبة الدعم التنفيذي</u>
صفر	١١٤	١٨٦	٢٩٩	إدارة العمليات
صفر	١٧	١٤	٣١	إدارة العمليات
صفر	١٩٢	١٦٢	٣٥٤	المكاتب الإقليمية
صفر	٣٢٣	٣٦٢	٦٨٤	إدارة العمليات
صفر	٣٢٣	٣٦٢	٦٨٤	إدارة العمليات

حالة مشاريع السنوات السابقة
الالتزامات المصفاة/المعلقة في ٣١ كانون الأول/ديسمبر ٢٠٠٥
(بآلاف دولارات الولايات المتحدة)

الجدول ٥

الالتزامات غير المصفاة في ٣١ كانون الأول/ ديسمبر ٢٠٠٥	الالتزامات الملغاة في عام ٢٠٠٥	المدفوعات في عام ٢٠٠٥	الالتزامات غير المصفاة في ١ كانون الثاني/يناير	صندوق البرنامج السنوي
				<u>شعبة إدارة الموارد البشرية</u>
صفر	(١٥٦)	١٨٠	٢٤	قسم المرتبات
صفر	١	٥	٦	مكتب المدير
صفر	٢٦	٧	٣٢	قسم إدارة شؤون الموظفين
صفر	٢١	٣	٢٥	التعيينات وإسناد الوظائف
صفر	٣	٤	٧	تنمية قدرات الموظفين
صفر	٨	٣	١١	وحدة رعاية الموظفين
صفر	١٠٢	١٤٤	٢٤٦	الدائرة الطبية
صفر	٥	٣٤٦	٣٥١	شعبة إدارة الموارد البشرية
صفر	٥	٣٤٦	٣٥١	شعبة إدارة الموارد البشرية
				<u>شعبة الشؤون المالية وإدارة الإمدادات</u>
				<u>شعبة الشؤون المالية وإدارة الإمدادات</u>
صفر	٥	٢٨	٣٣	مكتب المراقب المالي
صفر	(٦٦)	١ ٣٥١	١ ٢٨٥	دائرة الموارد المالية
صفر	٢١٧	٥٤٩	٧٦٧	دائرة إدارة الإمدادات
صفر	٨	٥٢٦	٥٣٤	أنشطة الأمم المتحدة المشتركة
صفر	١٦٤	٢ ٤٥٤	٢ ٦١٩	شعبة الشؤون المالية وإدارة الإمدادات
صفر	١٦٤	٢ ٤٥٤	٢ ٦١٩	شعبة الشؤون المالية وإدارة الإمدادات
				<u>أقسام المقر الأخرى</u>
صفر	٢	٨	١٠	<u>وحدات المقر الأخرى</u> وحدات المقر الأخرى
صفر	٢	٨	١٠	وحدات المقر الأخرى
صفر	٢	٨	١٠	مجموع أقسام المقر الأخرى
صفر	٩٦١	٣ ٨٩٠	٤ ٨٥٢	مجموع المقر
				<u>المجموع</u>
				<u>المجموع</u>
صفر	صفر	٤	٤	المجموع
صفر	صفر	٤	٤	(لا شيء)
صفر	صفر	٤	٤	المجموع
صفر	صفر	٤	٤	(لا شيء)
صفر	صفر	٤	٤	المجموع
صفر	صفر	٤	٤	(لا شيء)
صفر	صفر	٤	٤	المجموع
صفر	صفر	٤	٤	(لا شيء)
صفر	١٣ ٢٧٠	٥٦ ٠٠٧	٦٩ ٢٧٦	مجموع صندوق البرنامج السنوي

حالة مشاريع السنوات السابقة
الالتزامات المصفاة/المعلقة في ٣١ كانون الأول/ديسمبر ٢٠٠٥
(بآلاف دولارات الولايات المتحدة)

الجدول ٥

الالتزامات غير المصفاة في ٣١ كانون الأول/ ديسمبر ٢٠٠٥	الالتزامات المعلقة في عام ٢٠٠٥	المدفوعات في عام ٢٠٠٥	الالتزامات غير المصفاة في ١ كانون الثاني/يناير	صندوق البرامج التكميلية
				<u>مجموع العمليات الميدانية للمفوضية</u> <u>أفريقيا</u>
				<u>غرب أفريقيا</u>
صفر	٧٧٩	٣ ٦٥٠	٤ ٤٢٩	مجموع غرب أفريقيا
صفر	صفر	صفر	صفر	بنين
صفر	صفر	صفر	صفر	غانا
صفر	صفر	صفر	صفر	غينيا
صفر	صفر	صفر	صفر	كوت ديفوار
صفر	١٩	(١٩)	صفر	ليبيريا
صفر	صفر	صفر	صفر	نيجيريا
صفر	صفر	صفر	صفر	السنغال
صفر	صفر	صفر	صفر	سيراليون
صفر	٧٩٩	٣ ٦٣٠	٤ ٤٢٩	مجموع غرب أفريقيا
				<u>شرق أفريقيا والقرن الأفريقي</u>
صفر	صفر	صفر	صفر	إريتريا
صفر	١٦	٢٨٢	٢٩٧	إثيوبيا
صفر	٨٨	٢١٥	٣٠٤	كينيا
صفر	٢٣	١٣٣	١٥٦	السودان
صفر	٢٨	٣٧٢	٤٠٠	أوغندا
صفر	١٥٥	١٠٠٣	١ ١٥٧	مجموع شرق أفريقيا والقرن الأفريقي
				<u>وسط أفريقيا والبحيرات الكبرى</u>
صفر	صفر	صفر	صفر	جمهورية أفريقيا الوسطى
صفر	صفر	١٠٤٢	١٠٤٢	بلدان وسط أفريقيا
صفر	١١٩	١ ٦٧٥	١ ٧٩٤	بوروندي
صفر	٤٣٥	٧ ٢٩٥	٧ ٧٣١	تشاد
صفر	صفر	صفر	صفر	الكونغو
صفر	١٢	١٢٢	١٣٤	جمهورية الكونغو الديمقراطية
صفر	١٧	٥٧٩	٥٩٦	جمهورية تنزانيا المتحدة
صفر	٥٨٣	١٠ ٧١٤	١١ ٢٩٧	مجموع وسط أفريقيا والبحيرات الكبرى
				<u>الجنوب الأفريقي</u>
صفر	صفر	صفر	صفر	أنغولا
صفر	صفر	صفر	صفر	ناميبيا
صفر	صفر	صفر	صفر	جنوب أفريقيا
صفر	صفر	صفر	صفر	زامبيا
صفر	صفر	صفر	صفر	مجموع الجنوب الأفريقي
صفر	١ ٥٣٦	١٥ ٣٤٧	١٦ ٨٨٣	مجموع أفريقيا
				<u>آسيا الوسطى وجنوب غربي آسيا وشمال</u> <u>أفريقيا والشرق الأوسط</u>
				<u>الشرق الأوسط</u>
صفر	صفر	٣٣	٣٣	مجموع الشرق الأوسط
صفر	٢٢٧	٤ ٩٥٧	٥ ١٨٤	العراق
صفر	٨	٣٣	٤١	الأردن
صفر	صفر	صفر	صفر	الكويت
صفر	١	صفر	١	لبنان
صفر	صفر	صفر	صفر	المملكة العربية السعودية
صفر	صفر	صفر	صفر	الجمهورية العربية السورية
صفر	٢٣٦	٥ ٠٢٣	٥ ٢٥٩	مجموع الشرق الأوسط

حالة مشاريع السنوات السابقة
الالتزامات المصفاة/المعلقة في ٣١ كانون الأول/ديسمبر ٢٠٠٥
(بآلاف دولارات الولايات المتحدة)

الجدول ٥

الالتزامات غير المصفاة في ٣١ كانون الأول/ ديسمبر ٢٠٠٥	الالتزامات الملغاة في عام ٢٠٠٥	المدفوعات في عام ٢٠٠٥	الالتزامات غير المصفاة في ١ كانون الثاني/يناير	صندوق البرامج التكميلية
				<u>جنوب غربي آسيا</u>
صفر	١٢	١٦	٢٨	مجموع جنوب غربي آسيا
صفر	٣	(١)	٢	أفغانستان
صفر	صفر	٤٢	٤٢	جمهورية إيران الإسلامية
صفر	صفر	صفر	صفر	باكستان
صفر	١٥	٥٧	٧٢	مجموع جنوب غربي آسيا
				<u>وسط آسيا</u>
صفر	صفر	صفر	صفر	طاجيكستان
صفر	صفر	صفر	صفر	تركمانيستان
صفر	صفر	صفر	صفر	أوزبكستان
صفر	صفر	صفر	صفر	مجموع وسط آسيا
صفر	٢٥٢	٥٠٨٠	٥٣٣١	مجموع آسيا الوسطى وجنوب غربي آسيا وشمال أفريقيا والشرق الأوسط
				<u>آسيا والمحيط الهادئ</u>
				<u>جنوب آسيا</u>
صفر	صفر	(صفر)	(صفر)	سري لانكا
صفر	صفر	(صفر)	(صفر)	مجموع جنوب آسيا
				<u>شرق آسيا والمحيط الهادئ</u>
صفر	صفر	صفر	صفر	إندونيسيا
صفر	صفر	صفر	صفر	تيمور - ليشتي
صفر	صفر	صفر	صفر	شرق آسيا والمحيط الهادئ
صفر	صفر	(صفر)	(صفر)	مجموع آسيا والمحيط الهادئ
				<u>أوروبا</u>
				<u>وسط أوروبا</u>
صفر	١	صفر	١	تركيا
صفر	١	صفر	١	مجموع وسط أوروبا
				<u>أوروبا الغربية</u>
صفر	صفر	١٤	١٤	المملكة المتحدة
صفر	صفر	صفر	صفر	ألمانيا
صفر	صفر	١٤	١٤	أوروبا الغربية
				<u>جنوب شرقي أوروبا</u>
صفر	صفر	صفر	صفر	جنوب شرقي أوروبا
صفر	صفر	صفر	صفر	ألبانيا
صفر	صفر	صفر	صفر	صربيا والجبل الأسود
صفر	صفر	صفر	صفر	جمهورية مقدونيا اليوغوسلافية السابقة
صفر	صفر	صفر	صفر	جنوب شرقي أوروبا
صفر	١	١٤	١٥	أوروبا
صفر	١٧٨٩	٢٠٤٤٠	٢٢٢٢٩	العمليات الميدانية

حالة مشاريع السنوات السابقة
الالتزامات المصفاة/المعلقة في ٣١ كانون الأول/ديسمبر ٢٠٠٥
(بآلاف دولارات الولايات المتحدة)

الجدول ٥

الالتزامات غير المصفاة في ٣١ كانون الأول/ ديسمبر ٢٠٠٥	الالتزامات الملغاة في عام ٢٠٠٥	المدفوعات في عام ٢٠٠٥	الالتزامات غير المصفاة في ١ كانون الثاني/يناير	صندوق البرنامج السنوي
				<u>البرامج العالمية</u> التوجيه التنفيذي والإدارة التوجيه التنفيذي والإدارة العمليات العالمية للمكتب التنفيذي
صفر	صفر	صفر	صفر	التوجيه التنفيذي والإدارة
صفر	صفر	صفر	صفر	التوجيه التنفيذي والإدارة
صفر	صفر	صفر	صفر	التوجيه التنفيذي والإدارة
				<u>شعبة خدمات الحماية الدولية</u> شعبة خدمات الحماية الدولية شعبة خدمات الحماية الدولية
صفر	صفر	صفر	صفر	شعبة خدمات الحماية الدولية
صفر	صفر	صفر	صفر	شعبة خدمات الحماية الدولية
				<u>إدارة العمليات</u> شعبة الخدمات التنفيذية شعبة الدعم التنفيذي
صفر	صفر	صفر	صفر	شعبة الخدمات التنفيذية
صفر	صفر	صفر	صفر	شعبة الخدمات التنفيذية
صفر	صفر	صفر	صفر	إدارة العمليات
				<u>شعبة الشؤون المالية وإدارة الإمدادات</u> شعبة الشؤون المالية وإدارة الإمدادات دائرة إدارة الإمدادات
صفر	صفر	صفر	صفر	شعبة الشؤون المالية وإدارة الإمدادات
صفر	صفر	صفر	صفر	شعبة الشؤون المالية وإدارة الإمدادات
صفر	صفر	صفر	صفر	مجموع البرامج العالمية
صفر	صفر	صفر	صفر	البرامج العالمية
				<u>المقر</u> المكتب التنفيذي المكتب التنفيذي المكتب التنفيذي
صفر	صفر	صفر	صفر	المكتب التنفيذي
صفر	صفر	صفر	صفر	المكتب التنفيذي
صفر	صفر	صفر	صفر	المكتب التنفيذي
				<u>إدارة الحماية الدولية</u> إدارة الحماية الدولية إدارة الحماية الدولية
صفر	صفر	صفر	صفر	إدارة الحماية الدولية
صفر	صفر	صفر	صفر	إدارة الحماية الدولية
				<u>إدارة العمليات</u> إدارة العمليات المكاتب الإقليمية
صفر	١	(١)	صفر	المكاتب الإقليمية
صفر	١	(١)	صفر	إدارة العمليات
صفر	١	(١)	صفر	إدارة العمليات

حالة مشاريع السنوات السابقة
الالتزامات المصفاة/المعلقة في ٣١ كانون الأول/ديسمبر ٢٠٠٥
(بآلاف دولارات الولايات المتحدة)

الجدول ٥

الالتزامات غير المصفاة في ٣١ كانون الأول/ ديسمبر ٢٠٠٥	الالتزامات الملغاة في عام ٢٠٠٥	المدفوعات في عام ٢٠٠٥	الالتزامات غير المصفاة في ١ كانون الثاني/يناير	صندوق البرنامج السنوي
				<u>شعبة إدارة الموارد البشرية</u>
صفر	صفر	(صفر)	صفر	قسم المرتبات
صفر	صفر	(صفر)	صفر	شعبة إدارة الموارد البشرية
صفر	صفر	(صفر)	صفر	شعبة إدارة الموارد البشرية
				<u>شعبة الشؤون المالية وإدارة الإمدادات</u>
صفر	صفر	(صفر)	صفر	شعبة الشؤون المالية وإدارة الإمدادات
صفر	صفر	١١	١١	دائرة الموارد المالية
صفر	صفر	١٠	١١	أنشطة الأمم المتحدة المشتركة
صفر	صفر	١٠	١١	شعبة الشؤون المالية وإدارة الإمدادات
صفر	صفر	١٠	١١	شعبة الشؤون المالية وإدارة الإمدادات
صفر	١	٩	١١	المقر
صفر	١ ٧٩٠	٢٠ ٤٤٩	٢٢ ٢٤٠	مجموع صندوق البرامج التكميلية

بيان الإيرادات والنفقات حسب الصندوق/المنطقة/البلد/الإقليم
للسنة المنتهية في ٣١ كانون الأول/ديسمبر ٢٠٠٥
(بآلاف دولارات الولايات المتحدة)

مرفق البيان الأول

صندوق البرنامج السنوي	تبرعات السنة الجارية	إيرادات متنوعة	نفقات السنة الجارية	تسويات السنة السابقة	إلغاء التزامات من السنوات السابقة	تحويلات من/إلى	الرصيد في بداية السنة	الرصيد في نهاية السنة
مجموع العمليات الميدانية للمفوضية								
أفريقيا								
مجموع أفريقيا	٦٥ ٤٤٦	صفر	صفر	صفر	صفر	(٦٥ ٤٤٦)	صفر	(صفر)
غرب أفريقيا	٧٨ ٩٠٧	٥٩٥	١٢٠ ٥٦٣	١ ١٤٦	١ ٩٠٩	٣٨ ٦٧٢	٣٨٧	١ ٠٥٣
شرق أفريقيا والقرن الأفريقي	٥٨ ٩٩٨	١ ٢١٧	٩٦ ٨٣٢	٧٥٠	١ ٣١٣	٣٤ ٥٥٤	(صفر)	صفر
وسط أفريقيا والبحيرات الكبرى	٦٣ ٥٦٨	١ ٦٨٤	٧٨ ٣٥١	٧٨	٢ ٠٣٣	١١ ٠٧٤	٣٨	١٢٣
الجنوب الأفريقي	٢٦ ٤٤٥	٢٠٦	٥١ ٨٢٤	٣١٩	٧٧٤	٢٣ ٥٩٠	٤٩١	صفر
أفريقيا	٢٩٣ ٣٦٣	٣٧٠٢	٣٤٧ ٥٧٠	٢ ٢٩٢	٦ ٠٣٠	٤٢ ٤٤٤	٩١٦	١ ١٧٦
آسيا الوسطى وجنوب غربي آسيا وشمال أفريقيا والشرق الأوسط								
مجموع آسيا الوسطى وجنوب غربي آسيا وشمال أفريقيا والشرق الأوسط	صفر	صفر	صفر	صفر	صفر	صفر	صفر	صفر
شمال أفريقيا	٤ ٠٠٤	٢	٦ ٩٠٦	٤١	١٩٢	٣ ٤٣٤	(صفر)	٧٦٧
الشرق الأوسط	١١ ٤٩٩	١٣	١٧ ٥٢٢	٢٩٩	٣٧٩	٥ ٥٣٠	(صفر)	١٩٩
جنوب غربي آسيا	٧٣ ٠٩٢	٥٣٢	٩٢ ٢٣٧	٤٩٩	١ ٣٧٥	١٠ ٠٠٠	٦ ٨٢٤	٨٦
وسط آسيا	٢ ٤٧٨	٢١٨	٦ ٩٦٩	٢٠	٨٦	٤ ١٥٦	١٢	صفر
آسيا الوسطى وجنوب غربي آسيا وشمال أفريقيا والشرق الأوسط	١ ٠٧٢	٧٦٥	١٢٣ ٦٣٣	٨٥٩	٢ ٠٣٢	٢٣ ١٢٠	٦ ٨٣٦	١ ٠٥٢
آسيا والمحيط الهادئ								
مجموع آسيا والمحيط الهادئ	٥ ١٤٠	صفر	صفر	صفر	صفر	(٥ ١٢٩)	١	١١
جنوب آسيا	١٨ ٦٠٦	٦٦	٢٢ ١٣٧	(٦٢٤)	٥٠٦	٣ ٤٤٧	٢٦١	١٢٦
شرق آسيا والمحيط الهادئ	١٨ ٩٣٢	٧٤	٣٢ ٠٤٦	٤٥٠	٣٢٥	١٢ ١٨٢	٨٢	(صفر)
آسيا والمحيط الهادئ	٤٢ ٦٧٨	١٤٠	٥٤ ١٨٣	(١٧٤)	٨٣٢	١٠ ٥٠٠	٣٤٤	١٣٧
أوروبا								
مجموع أوروبا	صفر	صفر	صفر	صفر	صفر	صفر	صفر	صفر
أوروبا الشرقية	١٩ ١٦٤	٣٢	٢٩ ٥٢٠	(٢٣٩)	٢٢٤	١٠ ٧٠٣	صفر	٣٦٣
وسط أوروبا	٤ ٥١٢	٣	١٦ ١٨١	(٥٣)	٦٩	١١ ٨٤٥	صفر	١٩٥
أوروبا الغربية	٣ ٧٦٢	١٢	١٨ ٢٧٨	(١٢٦)	١٠٦	١٤ ٥١٨	٧	(صفر)
جنوب شرقي أوروبا	٢٦ ٣٠٣	٧٨	٤٣ ٦٣٢	١٨٦	٤١٩	١٧ ٠٧٩	صفر	٤٣٢
أوروبا	٥٣ ٧٤٠	١٢٥	١٠٧ ٦١٢	(٢٣٢)	٨١٨	٥٤ ١٤٤	٧	٩٩٠
الأمريكتان								
مجموع الأمريكيتين	صفر	صفر	صفر	صفر	صفر	صفر	صفر	صفر
مجموع أمريكا الجنوبية	صفر	صفر	صفر	صفر	صفر	صفر	صفر	صفر
شمالي أمريكا الجنوبية	١٤ ٨١٤	٣٦	١٦ ٨٨٤	١٩٠	٥٩	٢ ٢٦٠	٦١٧	١ ٠٩٢
جنوبي أمريكا الشمالية	١ ٦٦٠	صفر	٤ ٠٥٥	٣٠	٤٥	٢ ٠٤٦	٢٧٥	صفر
أمريكا الشمالية ومنطقة البحر الكاريبي	٢ ٢٠٤	٢٥	٧ ٧٩٤	١٢	٢٣٢	٥ ٣٢٠	صفر	صفر
أمريكا الوسطى والمكسيك	١ ٥٥٨	٨	٢ ٦٧٣	٦	٦	١ ٠٩٦	صفر	صفر
الأمريكتان	٢٠ ٢٣٦	٧٠	٣١ ٤٠٦	٢٣٨	٣٤١	١٠ ٧٢١	٨٩١	١ ٠٩٢
العمليات الميدانية	٥٠١ ٠٨٩	٤ ٨٠٢	٦٦٤ ٤٠٣	٢ ٩٨٣	١٠ ٠٥٣	١٤٠ ٩٢٩	٨ ٩٩٤	٤ ٤٤٧

بيان الإيرادات والنفقات حسب الصندوق/ المنطقة/ البلد/ الإقليم
للسنة المنتهية في ٣١ كانون الأول/ ديسمبر ٢٠٠٥
(بآلاف دولارات الولايات المتحدة)

مرفق البيان الأول

الرصيد في نهاية السنة	الرصيد في بداية السنة	تحويلات من/ إلى	إلغاء التزامات من السنوات السابقة	تسويات السنة السابقة	نفقات السنة الجارية	إيرادات متنوعة	تبرعات السنة الجارية	صندوق البرنامج السنوي
								البرامج العالمية
								التوجيه التنفيذي والإدارة
صفر	صفر	٩ ٥٩١	١٣٢	(٦)	١٤ ٦٩٥	٧٧	٤ ٩٠١	التوجيه التنفيذي والإدارة
صفر	صفر	٩ ٥٩١	١٣٢	(٦)	١٤ ٦٩٥	٧٧	٤ ٩٠١	التوجيه التنفيذي والإدارة
								شعبة خدمات الحماية الدولية
١ ١٣٢	١ ٠٣٤	١ ٢٨٠	٢٤٠	٤٨٢	٩ ٠٢٦	صفر	٧ ١٢٣	شعبة خدمات الحماية الدولية
١ ١٣٢	١ ٠٣٤	١ ٢٨٠	٢٤٠	٤٨٢	٩ ٠٢٦	صفر	٧ ١٢٣	شعبة خدمات الحماية الدولية
								شعبة العلاقات الخارجية
١٨٦	٨٩	٦ ١١٦	٢٩٤	٣٠	٧ ١٩٠	صفر	٨٤٦	شعبة العلاقات الخارجية
١٨٦	٨٩	٦ ١١٦	٢٩٤	٣٠	٧ ١٩٠	صفر	٨٤٦	شعبة العلاقات الخارجية
								شعبة نظم المعلومات والاتصالات
صفر	صفر	١٧ ١٦٨	٧٥٤	صفر	١٧ ٩٢٢	صفر	صفر	تحديد نظم الإدارة
صفر	صفر	٩٤٠	١٤٨	صفر	١ ٠٨٨	صفر	صفر	دائرة تكنولوجيا المعلومات والاتصالات
صفر	صفر	١٨ ١٠٨	٩٠٢	صفر	١٩ ٠١٠	صفر	صفر	شعبة نظم المعلومات والاتصالات
								إدارة العمليات
١ ٦٢٦	٩٤٦	(٤٢٧)	٢٨١	١٢٩	٨ ٨٣٩	صفر	٩ ٥٣٧	شعبة الخدمات التنفيذية
صفر	صفر	(٣٩)	١٢	٨٠	٢٢١	صفر	١٦٧	توفير تقييمات الخبراء
١ ٦٢٦	٩٤٦	(٤٦٥)	٢٩٤	٢٠٩	٩ ٠٦٠	صفر	٩ ٧٠٤	إدارة العمليات
								شعبة إدارة الموارد البشرية
صفر	١١٤	١٣ ٢٩٣	١٥٨	(١٠٨)	١٣ ٤٥٧	صفر	صفر	شعبة إدارة الموارد البشرية
صفر	١١٤	١٣ ٢٩٣	١٥٨	(١٠٨)	١٣ ٤٥٧	صفر	صفر	شعبة إدارة الموارد البشرية
								شعبة الشؤون المالية وإدارة الإمدادات
صفر	صفر	٣٢٥	٢٣٧	صفر	٥٦١	صفر	صفر	شعبة الشؤون المالية وإدارة الإمدادات
صفر	صفر	٣٢٥	٢٣٧	صفر	٥٦١	صفر	صفر	شعبة الشؤون المالية وإدارة الإمدادات
								البرامج العالمية الأخرى
صفر	صفر	صفر	صفر	صفر	صفر	صفر	صفر	العمليات العالمية الأخرى
صفر	صفر	صفر	صفر	صفر	صفر	صفر	صفر	البرامج العالمية الأخرى
صفر	صفر	(١٩ ٢٨٥)	صفر	(١٣٣)	صفر	صفر	١٩ ٤١٧	العمليات العالمية
صفر	صفر	(١٩ ٢٨٥)	صفر	(١٣٣)	صفر	صفر	١٩ ٤١٧	مجموع البرامج العالمية
٢ ٩٤٤	٢ ١٨٢	٢٨ ٩٦٣	٢ ٢٥٥	٤٧٤	٧٢ ٩٩٩	٧٧	٤١ ٩٩١	البرامج العالمية
								المقر
								المكتب التنفيذي
٨٧	٩٣٠	٣ ٤٩٣	١٠٤	٣	٤ ٨٥٢	صفر	٤٠٩	المكتب التنفيذي
٨٧	٩٣٠	٣ ٤٩٣	١٠٤	٣	٤ ٨٥٢	صفر	٤٠٩	المكتب التنفيذي
								إدارة الحماية الدولية
صفر	٤٩	٨ ٣٤٨	٩٩	صفر	٨ ٦٢٩	٣٧	٩٦	إدارة الحماية الدولية
صفر	٤٩	٨ ٣٤٨	٩٩	صفر	٨ ٦٢٩	٣٧	٩٦	إدارة الحماية الدولية

بيان الإيرادات والنفقات حسب الصندوق/المنطقة/البلد/الإقليم
للسنة المنتهية في ٣١ كانون الأول/ديسمبر ٢٠٠٥
(بآلاف دولارات الولايات المتحدة)

مرفق البيان الأول

صندوق البرنامج السنوي	تبرعات السنة الجارية	إيرادات متنوعة	نفقات السنة الجارية	تسويات السنة السابقة	إلغاء التزامات من السنوات السابقة	تحويلات من/إلى	الرصيد في بداية السنة	الرصيد في نهاية السنة
شعبة العلاقات الخارجية								
شعبة العلاقات الخارجية	صفر	صفر	٩ ٣٣٩	٣	١٢٥	٩ ٢١١	صفر	صفر
شعبة العلاقات الخارجية								
خدمات المعلومات والتكنولوجيا والاتصالات	صفر	صفر	٢٣٣	صفر	٤	٢٢٨	صفر	صفر
نظام تكنولوجيا المعلومات والاتصالات، دائرة المعلومات والتكنولوجيا والاتصالات	صفر	٩	٤ ٩١٠	صفر	١٦	٤ ٨٨٥	صفر	صفر
دائرة الحلول التجارية، التطبيقات، تطوير الدعم التنفيذي	صفر	صفر	١٦٤	صفر	٧	١٥٧	صفر	صفر
خدمات المعلومات والتكنولوجيا، العمليات والخدمات التقنية، المقر	صفر	صفر	٢٣٠	صفر	١٨	٢١٢	صفر	صفر
خدمات المعلومات والتكنولوجيا، خدمات المتفنين، المقر	صفر	صفر	١ ١٣٧	صفر	٩١	١ ٠٤٦	صفر	صفر
نظام تكنولوجيا المعلومات والاتصالات، حسم المرتبات بالمفوضية	صفر	صفر	صفر	صفر	٣	(٣)	صفر	صفر
مكتب المدير	صفر	صفر	٤٢٤	صفر	صفر	٤٢٤	صفر	صفر
شعبة نظم المعلومات والاتصالات	صفر	٩	٧ ٠٩٨	صفر	١٣٩	٦ ٩٤٩	صفر	صفر
إدارة العمليات								
إدارة العمليات	٢ ٧٦٥	صفر	٣٨ ٠٩٨	١	٣٢٣	٣٥ ٠٠٥	٤	صفر
إدارة العمليات	٢ ٧٦٥	صفر	٣٨ ٠٩٨	١	٣٢٣	٣٥ ٠٠٥	٤	صفر
شعبة إدارة الموارد البشرية								
شعبة إدارة الموارد البشرية	صفر	١	١٣ ٣٦٦	١٥٥	٥	١٢ ٨١٩	٣٨٦	صفر
شعبة إدارة الموارد البشرية	صفر	١	١٣ ٣٦٦	١٥٥	٥	١٢ ٨١٩	٣٨٦	صفر
شعبة الشؤون المالية وإدارة الإمدادات								
شعبة الشؤون المالية وإدارة الإمدادات	٤٠٣	١ ٤١٧	١٦ ٧٢٩	١١	١٦٤	١٥ ٠٣٠	(صفر)	٢٩٧
شعبة الشؤون المالية وإدارة الإمدادات	٤٠٣	١ ٤١٧	١٦ ٧٢٩	١١	١٦٤	١٥ ٠٣٠	(صفر)	٢٩٧
أقسام المقر الأخرى								
وحدات المقر الأخرى	صفر	١	٣٩٥	١	٢	٣٨٦	٦	صفر
أقسام المقر الأخرى	صفر	١	٣٩٥	١	٢	٣٨٦	٦	صفر
مجموع المقر								
مجموع المقر	٢٥ ٩٢٣	صفر	صفر	صفر	صفر	(٢٥ ٩٢٣)	صفر	صفر
مجموع المقر	٢٥ ٩٢٣	صفر	صفر	صفر	صفر	(٢٥ ٩٢٣)	صفر	صفر
المقر	٢٩ ٥٩٧	١ ٤٦٥	٩٨ ٥٠٦	١٧٤	٩٦١	٦٥ ٣١٨	١ ٣٧٤	٣٨٤
احتياطي التشغيل								
احتياطي التشغيل	٧ ١٦٩	صفر	صفر	صفر	صفر	(١٧ ١٦٩)	١٠ ٠٠٠	صفر
احتياطي التشغيل	٧ ١٦٩	صفر	صفر	صفر	صفر	(١٧ ١٦٩)	١٠ ٠٠٠	صفر
احتياطي التشغيل	٧ ١٦٩	صفر	صفر	صفر	صفر	(١٧ ١٦٩)	٠ ٠٠٠	صفر
المجموع								
المجموع	٢١٨ ٦٦٣	صفر	صفر	(٧٥)	صفر	(٢١٩ ٩٧٥)	١ ٣٨٧	(صفر)
المجموع	٢١٨ ٦٦٣	صفر	صفر	(٧٥)	صفر	(٢١٩ ٩٧٥)	١ ٣٨٧	(صفر)
المجموع	٢١٨ ٦٦٣	صفر	صفر	(٧٥)	صفر	(٢١٩ ٩٧٥)	١ ٣٨٧	(صفر)
مجموع صندوق البرنامج السنوي	٧٩٨ ٥٠٩	٦ ٣٤٤	٨٣٥ ٩٠٨	٣ ٥٥٧	١٣ ٢٧٠	(١ ٩٣٥)	٢٣ ٩٣٧	٧ ٧٧٥

بيان الإيرادات والنفقات حسب الصندوق/المنطقة/البلد/الإقليم
للسنة المنتهية في ٣١ كانون الأول/ديسمبر ٢٠٠٥
(بآلاف دولارات الولايات المتحدة)

مرفق البيان الأول

الرصيد في نهاية السنة	الرصيد في بداية السنة	تحويلات من/إلى	إلغاء التزامات من السنوات السابقة	تسويات السنة السابقة	نفقات السنة الجارية	إيرادات متنوعة	تبرعات السنة الجارية	الصندوق الاستئماني للبرنامج السنوي
								مجموع العمليات الميدانية للمفوضية
صفر	٢٥	صفر	صفر	(٢٥)	صفر	صفر	صفر	أفريقيا
صفر	صفر	صفر	صفر	صفر	صفر	صفر	صفر	آسيا الوسطى وجنوب غربي آسيا وشمال أفريقيا والشرق الأوسط
صفر	٢٥	صفر	صفر	(٢٥)	صفر	صفر	صفر	العمليات الميدانية
								البرامج العالمي
صفر	٣٣٩	صفر	صفر	(٣٣٩)	صفر	صفر	صفر	مجموع البرامج العالمية
صفر	٣٣٩	صفر	صفر	(٣٣٩)	صفر	صفر	صفر	البرامج العالمية
								المقر
صفر	صفر	صفر	صفر	صفر	صفر	صفر	صفر	المكتب التنفيذي
صفر	صفر	صفر	صفر	صفر	صفر	صفر	صفر	شعبة العلاقات الخارجية
صفر	٤٠	صفر	صفر	(٤٠)	صفر	صفر	صفر	إدارة العمليات
صفر	صفر	صفر	صفر	صفر	صفر	صفر	صفر	مجموع المقر
صفر	٤٠	صفر	صفر	(٤٠)	صفر	صفر	صفر	المقر
صفر	٤٠٣	صفر	صفر	(٤٠٣)	صفر	صفر	صفر	مجموع الصندوق الاستئماني للبرنامج السنوي

بيان الإيرادات والنفقات حسب الصندوق/المنطقة/البلد/الإقليم
للسنة المنتهية في ٣١ كانون الأول/ديسمبر ٢٠٠٥
(بآلاف دولارات الولايات المتحدة)

مرفق البيان الأول

الرصيد في نهاية السنة	الرصيد في بداية السنة	تحويلات من/إلى	إلغاء التزامات من السنوات السابقة	تسويات السنة السابقة	نفقات السنة الجارية	إيرادات متنوعة	تبرعات السنة الجارية	صندوق الميزانية العادية للأمم المتحدة
								<u>مجموع المفوضية</u>
								<u>المقر</u>
(٦١٦٤)	(٣٠٣٤)	صفر	صفر	صفر	٣١٣١	صفر	صفر	المكتب التنفيذي
(١١٦٤١)	(٥٦١٤)	صفر	صفر	صفر	٦٠٢٧	صفر	صفر	شعبة العلاقات الخارجية
(١٠٨٣١)	(٥٤٥٠)	صفر	صفر	صفر	٥٣٨٠	صفر	صفر	شعبة نظم المعلومات والاتصالات
(١٢٣٢١)	(٦١١٢)	صفر	صفر	صفر	٦٢٠٩	صفر	صفر	شعبة إدارة الموارد البشرية
(٢٥٣٢٦)	(٧٥٤٠)	صفر	صفر	صفر	١٧٧٨٦	صفر	صفر	شعبة الشؤون المالية وإدارة الإمدادات
٦٦٢٤٤	٢٧٧٥٠	صفر	صفر	صفر	صفر	صفر	٣٨٤٩٤	مجموع المقر
(٤٠)	صفر	صفر	صفر	صفر	٣٨٥٣٤	صفر	٣٨٤٩٤	المقر
								<u>المجموع</u>
٧٧٦	صفر	صفر	صفر	صفر	صفر	صفر	٧٧٦	المجموع
٧٧٦	صفر	صفر	صفر	صفر	صفر	صفر	٧٧٦	المجموع
٧٣٦	صفر	صفر	صفر	صفر	٣٨٥٣٤	صفر	٣٩٢٧٠	مجموع صندوق الميزانية العادية للأمم المتحدة

بيان الإيرادات والنفقات حسب الصندوق/المنطقة/البلد/الإقليم
للسنة المنتهية في ٣١ كانون الأول/ديسمبر ٢٠٠٥
(بآلاف دولارات الولايات المتحدة)

مرفق البيان الأول

صندوق البرامج التكميلية	تبرعات السنة الجارية	إيرادات متنوعة	نفقات السنة الجارية	تسويات السنة السابقة	إلغاء التزامات من السنوات السابقة	تحويلات من/إلى	الرصيد في بداية السنة	الرصيد في نهاية السنة
مجموع العمليات الميدانية للمفوضية أفريقيا								
مجموع أفريقيا	٢٢ ٨٠٢	صفر	صفر	صفر	صفر	(٢١ ٤٧٠)	صفر	١ ٣٣٢
مجموع أفريقيا	٢٢ ٨٠٢	صفر	صفر	صفر	صفر	(٢١ ٤٧٠)	صفر	١ ٣٣٢
غرب أفريقيا								
مجموع غرب أفريقيا	صفر	صفر	صفر	١١	٧٧٩	(٧٩١)	صفر	صفر
بنن	صفر	صفر	صفر	صفر	صفر	صفر	صفر	صفر
غامبيا	صفر	صفر	صفر	٥	صفر	(٥)	صفر	صفر
غانا	صفر	صفر	صفر	(١)	صفر	١	صفر	صفر
غينيا	صفر	صفر	صفر	صفر	صفر	صفر	صفر	صفر
كوت ديفوار	صفر	صفر	صفر	صفر	صفر	صفر	صفر	صفر
ليبيريا	صفر	صفر	صفر	صفر	١٩	(١٩)	صفر	صفر
نيجيريا	صفر	صفر	صفر	١	صفر	(١)	صفر	صفر
السنغال	صفر	صفر	صفر	صفر	صفر	صفر	صفر	صفر
سيراليون	صفر	صفر	صفر	٢	صفر	(٢)	صفر	صفر
مجموع غرب أفريقيا	صفر	صفر	صفر	١٧	٧٩٩	(٨١٦)	صفر	صفر
شرق أفريقيا والقرن الأفريقي								
مجموع شرق أفريقيا والقرن الأفريقي	صفر	صفر	صفر	صفر	صفر	(٤ ٩٧٣)	٤ ٩٧٣	صفر
إريتريا	صفر	صفر	صفر	صفر	صفر	صفر	صفر	صفر
إثيوبيا	١ ٢٩٤	صفر	٢ ٧٣١	صفر	١٦	١ ٤٢٢	صفر	صفر
كينيا	صفر	صفر	٢ ٢١٤	صفر	٨٨	٢ ١٢٦	صفر	صفر
الصومال	١ ٠١٨	صفر	١ ٣٠٢	صفر	صفر	٢٨٤	صفر	صفر
السودان	٤٠ ٥٦٧	صفر	٤٩ ٠٩٤	٥٠	٢٣	١٠ ٧٩٨	٣٧٤	٢ ٧١٦
أوغندا	صفر	صفر	٢ ١٢٠	صفر	٢٨	٢ ٠٩٢	صفر	صفر
مجموع شرق أفريقيا والقرن الأفريقي	٤٢ ٨٧٨	صفر	٥٧ ٤٦٢	٥٠	١٥٥	١١ ٧٤٩	٥ ٣٤٧	٢ ٧١٦
وسط أفريقيا والبحيرات الكبرى								
مجموع وسط أفريقيا والبحيرات الكبرى	٣٣ ٣٥٥	صفر	صفر	صفر	صفر	(٣٤ ٣٩٢)	١ ٠٤٣	٥
جمهورية أفريقيا الوسطى	صفر	صفر	١٠ ٠٠٠	صفر	صفر	٩٩٠	١١	صفر
بوروندي	١٥ ٧٥١	صفر	٣٣ ٨٢٣	١١٨	١١٩	١٧ ٨٣٥	صفر	صفر
تشاد	٤٩ ٩٠٣	صفر	٦٣ ٣٨٤	٣ ٨٩٩	٤٣٥	(٣ ٤٩٣)	١٥ ١٢٧	٢ ٤٨٦
جمهورية الكونغو	٧٠٢	صفر	١ ٧٦٠	صفر	صفر	١ ٠٥٣	٥	صفر
جمهورية الكونغو الديمقراطية	٧ ٢٦٢	صفر	١٤ ٥٨٧	صفر	١٢	٧ ٣١٣	صفر	صفر
رواندا	صفر	صفر	٢٩٧	صفر	صفر	٢٩٧	صفر	صفر
جمهورية تنزانيا المتحدة	٢ ٠٤٧	صفر	٩ ٠٨٣	٧٧	١٧	٦ ٩٤٣	صفر	صفر
مجموع وسط أفريقيا والبحيرات الكبرى	١٠٩ ٠٢٠	صفر	١٢٣ ٩٣٥	٤ ٠٩٤	٥٨٣	(٣ ٤٥٦)	١٦ ١٨٥	٢ ٤٩١
الجنوب الأفريقي								
مجموع الجنوب الأفريقي	صفر	صفر	صفر	صفر	صفر	(صفر)	صفر	صفر
أنغولا	صفر	صفر	٤	صفر	صفر	٤	(صفر)	صفر
ناميبيا	صفر	صفر	صفر	صفر	صفر	صفر	صفر	صفر
زامبيا	صفر	صفر	صفر	(١٢٤)	صفر	(صفر)	١٢٤	(صفر)
مجموع الجنوب الأفريقي	صفر	صفر	٤	(١٢٤)	صفر	٤	١٢٤	(صفر)
مجموع أفريقيا	١٧٤ ٧٠٠	صفر	١٨١ ٤٠٠	٤ ٠٣٧	١ ٥٣٦	(١٣ ٩٨٩)	٢١ ٦٥٦	٦ ٥٣٩

بيان الإيرادات والنفقات حسب الصندوق/المنطقة/البلد/الإقليم
للسنة المنتهية في ٣١ كانون الأول/ديسمبر ٢٠٠٥
(بآلاف دولارات الولايات المتحدة)

مرفق البيان الأول

الرصيد في نهاية السنة	الرصيد في بداية السنة	تحويلات من/إلى	إلغاء التزامات من السنوات السابقة	تسويات السنة السابقة	نفقات السنة الجارية	إيرادات متنوعة	تبرعات السنة الجارية	صندوق البرامج التكميلية
								<u>آسيا الوسطى وجنوب غربي آسيا وشمال أفريقيا والشرق الأوسط</u>
صفر	صفر	(٤١٧)	صفر	صفر	صفر	صفر	٤١٧	مجموع آسيا الوسطى وجنوب غربي آسيا وشمال أفريقيا والشرق الأوسط
صفر	صفر	(٤١٧)	صفر	صفر	صفر	صفر	٤١٧	مجموع آسيا الوسطى وجنوب غربي آسيا وشمال أفريقيا والشرق الأوسط
١٠٨٥	صفر	(٦٣١)	صفر	صفر	صفر	صفر	١٧١٦	<u>شمال أفريقيا</u>
صفر	صفر	٥١١	صفر	صفر	٥١١	صفر	صفر	مجموع شمال أفريقيا
١٠٨٥	صفر	(١٢٠)	صفر	صفر	٥١١	صفر	١٧١٦	مجموع شمال أفريقيا
٨٨٦٠	١٤٤٥٦	(١٤٧٢٣)	صفر	صفر	٤٧٧	صفر	٩٦٠٤	<u>الشرق الأوسط</u>
صفر	صفر	٧٨	صفر	صفر	٧٨	صفر	صفر	مجموع الشرق الأوسط
صفر	٤٣٩٩	٦٩٥٢	٢٢٧	١٢٢١	٢٤٤٨١	صفر	١١٦٨٣	مصر
صفر	صفر	٢٥٩٢	٨	٢٣٦	٢٨٣٦	صفر	صفر	العراق
صفر	صفر	صفر	صفر	صفر	صفر	صفر	صفر	الأردن
صفر	صفر	٣٦٢	١	صفر	٣٦٣	صفر	صفر	الكويت
صفر	صفر	صفر	صفر	صفر	صفر	صفر	صفر	لبنان
صفر	صفر	صفر	صفر	صفر	صفر	صفر	صفر	المملكة العربية السعودية
صفر	صفر	٢١٩	صفر	٢	٢٢١	صفر	صفر	الجمهورية العربية السورية
٨٨٦٠	١٨٨٥٤	(٤٥٢٠)	٢٣٦	١٤٥٩	٢٨٤٥٧	صفر	٢١٢٨٦	مجموع الشرق الأوسط
صفر	صفر	(١٢)	١٢	صفر	(صفر)	صفر	صفر	<u>جنوب غربي آسيا</u>
صفر	صفر	(٢٥)	٣	٢٢	صفر	صفر	صفر	مجموع جنوب غربي آسيا
صفر	صفر	١٦٣٢	صفر	١٧١	١٨١٨	صفر	١٥	أفغانستان
١٧٣٧٩	صفر	(٢١١٦)	صفر	صفر	١٠٧٣٩	صفر	٣٠٢٣٤	جمهورية إيران الإسلامية
١٧٣٧٩	صفر	(٥٢٢)	١٥	١٩٣	١٢٥٥٧	صفر	٣٠٢٤٩	باكستان
صفر	صفر	صفر	صفر	صفر	صفر	صفر	صفر	مجموع جنوب غربي آسيا
صفر	صفر	صفر	صفر	صفر	صفر	صفر	صفر	<u>آسيا الوسطى</u>
صفر	صفر	صفر	صفر	صفر	صفر	صفر	صفر	طاجيكستان
صفر	صفر	صفر	صفر	صفر	صفر	صفر	صفر	تركمانستان
صفر	صفر	صفر	صفر	صفر	صفر	صفر	صفر	أوزبكستان
صفر	صفر	صفر	صفر	صفر	صفر	صفر	صفر	مجموع آسيا الوسطى
٢٧٣٢٣	١٨٨٥٤	(٥٥٧٨)	٢٥٢	١٦٥٢	٤١٥٢٥	صفر	٥٣٦٦٨	مجموع آسيا الوسطى وجنوب غربي آسيا وشمال أفريقيا والشرق الأوسط
								<u>آسيا والمحيط الهادئ</u>
١٢٢٠٤	صفر	(١١٩٣)	صفر	صفر	(صفر)	صفر	١٣٣٩٧	مجموع آسيا والمحيط الهادئ
١٢٢٠٤	صفر	(١١٩٣)	صفر	صفر	(صفر)	صفر	١٣٣٩٧	مجموع آسيا والمحيط الهادئ
صفر	صفر	صفر	صفر	صفر	صفر	صفر	صفر	<u>جنوب آسيا</u>
صفر	صفر	صفر	صفر	صفر	صفر	صفر	صفر	مجموع جنوب آسيا
٤٦١١	صفر	(١٠٤٤)	صفر	صفر	٩٢٥٧	صفر	١٤٩١٢	سريلانكا
٤٦١١	صفر	(١٠٤٤)	صفر	صفر	٩٢٥٧	صفر	١٤٩١٢	مجموع جنوب آسيا
صفر	صفر	صفر	صفر	صفر	صفر	صفر	صفر	<u>شرق آسيا والمحيط الهادئ</u>
صفر	صفر	صفر	صفر	صفر	صفر	صفر	صفر	مجموع شرق آسيا والمحيط الهادئ
٨٠٥٤	صفر	(٢١٦٠)	صفر	صفر	١٩٢١٤	صفر	٢٩٤٢٧	إندونيسيا
صفر	صفر	صفر	صفر	صفر	صفر	صفر	صفر	تيمور - ليشتي
صفر	صفر	صفر	صفر	صفر	صفر	صفر	صفر	بلدان أخرى في شرق آسيا
٨٠٥٤	صفر	(٢١٦٠)	صفر	صفر	١٩٢١٤	صفر	٢٩٤٢٧	مجموع شرق آسيا والمحيط الهادئ
٢٤٨٦٩	صفر	(٤٣٩٧)	صفر	صفر	٢٨٤٧١	صفر	٥٧٧٣٦	مجموع آسيا والمحيط الهادئ

بيان الإيرادات والنفقات حسب الصندوق/المنطقة/البلد/الإقليم
للسنة المنتهية في ٣١ كانون الأول/ديسمبر ٢٠٠٥
(بآلاف دولارات الولايات المتحدة)

مرفق البيان الأول

صندوق البرامج التكميلية	تبرعات السنة الجارية	إيرادات متنوعة	نفقات السنة الجارية	تسويات السنة السابقة	إلغاء التزامات من السنوات السابقة	تحويلات من/إلى	الرصيد في بداية السنة	الرصيد في نهاية السنة
<u>إدارة العمليات</u>								
<u>إدارة العمليات</u>								
إدارة العمليات	١ ٤٠٠	صفر	٤ ٤٧٣	صفر	صفر	٣ ٠٧٣	صفر	صفر
المكاتب الإقليمية	صفر	صفر	١ ٧٦٨	صفر	١	١ ٧٦٧	صفر	صفر
إدارة العمليات	١ ٤٠٠	صفر	٦ ٢٤١	صفر	١	٤ ٨٤٠	صفر	صفر
إدارة العمليات	١ ٤٠٠	صفر	٦ ٢٤١	صفر	١	٤ ٨٤٠	صفر	صفر
<u>شعبة إدارة الموارد البشرية</u>								
قسم المرتبات	صفر	صفر	صفر	صفر	صفر	(صفر)	صفر	صفر
شعبة إدارة الموارد البشرية	صفر	صفر	صفر	صفر	صفر	(صفر)	صفر	صفر
شعبة إدارة الموارد البشرية	صفر	صفر	صفر	صفر	صفر	(صفر)	صفر	صفر
<u>شعبة الشؤون المالية وإدارة الإمدادات</u>								
<u>شعبة الشؤون المالية وإدارة الإمدادات</u>								
دائرة الموارد المالية	صفر	صفر	صفر	صفر	صفر	(صفر)	صفر	صفر
أنشطة الأمم المتحدة المشتركة	صفر	صفر	١٢١	صفر	صفر	١٢١	صفر	صفر
شعبة الشؤون المالية وإدارة الإمدادات	صفر	صفر	١٢١	صفر	صفر	١٢١	صفر	صفر
شعبة الشؤون المالية والإمدادات	صفر	صفر	١٢١	صفر	صفر	١٢١	صفر	صفر
<u>مجموع المقر</u>								
<u>مجموع المقر</u>								
مجموع المقر	صفر	صفر	صفر	صفر	صفر	صفر	صفر	صفر
مجموع المقر	صفر	صفر	صفر	صفر	صفر	صفر	صفر	صفر
المقر	١ ٤٠٠	صفر	٦ ٣٦٢	صفر	١	٤ ٩٦٠	صفر	صفر
<u>المجموع</u>								
<u>المجموع</u>								
المجموع	صفر	صفر	صفر	صفر	صفر	صفر	صفر	صفر
المجموع	صفر	صفر	صفر	صفر	صفر	صفر	صفر	صفر
المجموع	صفر	صفر	صفر	صفر	صفر	صفر	صفر	صفر
المجموع	صفر	صفر	صفر	صفر	صفر	صفر	صفر	صفر
مجموع صندوق البرامج التكميلية	٢٨٧ ٥٠٤	صفر	٢٥٨ ٤٧٥	٤ ٩٨٦	١ ٧٩٠	(١٨ ٠٦١)	٤٠ ٩٨٧	٥٨ ٧٣١

بيان الإيرادات والنفقات حسب الصندوق/المنطقة/البلد/الإقليم
للسنة المنتهية في ٣١ كانون الأول/ديسمبر ٢٠٠٥
(بآلاف دولارات الولايات المتحدة)

مرفق البيان الأول

الرصيد في نهاية السنة	الرصيد في بداية السنة	تحويلات من/إلى	إلغاء التزامات من السنوات السابقة	تسويات السنة السابقة	نفقات السنة الجارية	إيرادات متنوعة	تبرعات السنة الجارية	الصندوق الاستئماني للبرامج التكميلية
								<u>مجموع البرامج العالمية للمفوضية</u>
								<u>البرامج العالمية</u>
صفر	(٦٩٢)	صفر	صفر	٦٩٢	صفر	صفر	صفر	إدارة العمليات
صفر	٣٦٤	(٣٦٤)	صفر	صفر	صفر	صفر	صفر	مجموع البرامج العالمية
صفر	(٣٢٨)	(٣٦٤)	صفر	٦٩٢	صفر	صفر	صفر	البرامج العالمية
								<u>المقر</u>
صفر	صفر	صفر	صفر	صفر	صفر	صفر	صفر	المكتب التنفيذي
صفر	صفر	صفر	صفر	صفر	صفر	صفر	صفر	المقر
صفر	(٣٢٨)	(٣٦٤)	صفر	٦٩٢	صفر	صفر	صفر	مجموع الصندوق الاستئماني للبرامج التكميلية

بيان الإيرادات والنفقات حسب الصندوق/المنطقة/البلد/الإقليم
للسنة المنتهية في ٣١ كانون الأول/ديسمبر ٢٠٠٥
(بآلاف دولارات الولايات المتحدة)

مرفق البيان الأول

الموظفون القليون المبتدئون	تبرعات السنة الجارية	إيرادات متنوعة	نفقات السنة الجارية	تسويات السنة السابقة	إلغاء التزامات من السنوات السابقة	تحويلات من/إلى	الرصيد في بداية السنة	الرصيد في نهاية السنة
مجموع العمليات الميدانية للمفوضية								
أفريقيا								
غرب أفريقيا								
مجموع غرب أفريقيا	صفر	صفر	٨	صفر	صفر	صفر	(٢٢)	(٣٠)
غانا	صفر	صفر	٨٧	صفر	صفر	صفر	(٨٤)	(١٧١)
غينيا	صفر	صفر	١٣٧	صفر	صفر	صفر	(١٠٩)	(٢٤٦)
كوت ديفوار	صفر	صفر	صفر	صفر	صفر	صفر	(٤٤)	(٤٤)
السنغال	صفر	صفر	٩٢	صفر	صفر	صفر	(٥٦)	(١٤٨)
سيراليون	صفر	صفر	١٣	صفر	صفر	صفر	(١١٠)	(١٢٣)
مجموع غرب أفريقيا	صفر	صفر	٣٣٦	صفر	صفر	صفر	(٤٢٦)	(٧٦٢)
شرق أفريقيا والقرن الأفريقي								
مجموع شرق أفريقيا والقرن الأفريقي	صفر	صفر	١٦	صفر	صفر	صفر	(٣٤)	(٥٠)
جيبوتي	صفر	صفر	٨	صفر	صفر	صفر	(٧٤)	(٨١)
إريتريا	صفر	صفر	٣٠	صفر	صفر	صفر	(٦٦)	(٩٦)
إثيوبيا	صفر	صفر	٦٨٣	صفر	صفر	صفر	(٤٠٥)	(١٠٨٨)
كينيا	صفر	صفر	٣٩٣	صفر	صفر	صفر	(٣٩٢)	(٧٨٥)
الصومال	صفر	صفر	٩٦	صفر	صفر	صفر	(٣٧)	(١٣٣)
السودان	صفر	صفر	١٤٣	صفر	صفر	صفر	صفر	(١٤٣)
أوغندا	صفر	صفر	٢٧٦	صفر	صفر	صفر	(٢٨٨)	(٥٦٤)
مجموع شرق أفريقيا والقرن الأفريقي	صفر	صفر	١٦٤٤	صفر	صفر	صفر	(١٢٩٦)	(٢٩٤٠)
وسط أفريقيا والبحيرات الكبرى								
تشاد	صفر	صفر	٩١	٥	صفر	صفر	(٣٥)	(١٢٠)
جمهورية الكونغو	صفر	صفر	١٠٦	صفر	صفر	صفر	صفر	(١٠٦)
جمهورية الكونغو الديمقراطية	صفر	صفر	٣٤	صفر	صفر	صفر	صفر	(٣٤)
رواندا	صفر	صفر	٧	صفر	صفر	صفر	(١١٥)	(١٢٣)
جمهورية تنزانيا المتحدة	صفر	صفر	٣٢٠	١	صفر	صفر	(٢٤٤)	(٥٦٣)
مجموع وسط أفريقيا والبحيرات الكبرى	صفر	صفر	٥٥٨	٦	صفر	صفر	(٣٩٤)	(٩٤٦)
الجنوب الأفريقي								
مجموع الجنوب الأفريقي	صفر	صفر	٧	صفر	صفر	صفر	(٢)	(٩)
أنغولا	صفر	صفر	١٨٥	٢	صفر	صفر	(١٧٠)	(٣٥٢)
ملاوي	صفر	صفر	صفر	صفر	صفر	صفر	(٥٠)	(٥٠)
موزامبيق	صفر	صفر	٨٦	صفر	صفر	صفر	(٦٣)	(١٤٩)
ناميبيا	صفر	صفر	صفر	صفر	صفر	صفر	(٢٨)	(٢٨)
جنوب أفريقيا	صفر	صفر	١٦٥	صفر	صفر	صفر	(١٢٦)	(٢٩١)
زامبيا	صفر	صفر	١٧٥	صفر	صفر	صفر	(٢٢١)	(٣٩٦)
زيمبابوي	صفر	صفر	٦١	صفر	صفر	صفر	(٥٠)	(١١١)
مجموع الجنوب الأفريقي	صفر	صفر	٦٨٠	٢	صفر	صفر	(٧٠٨)	(١٣٨٦)
مجموع أفريقيا	صفر	صفر	٣٢١٧	٩	صفر	صفر	(٢٨٢٥)	(٦٠٣٣)

بيان الإيرادات والنفقات حسب الصندوق/ المنطقة/البلد/الإقليم
للسنة المنتهية في ٣١ كانون الأول/ديسمبر ٢٠٠٥
(بآلاف دولارات الولايات المتحدة)

مرفق البيان الأول

الموظفون الفنيون المبتدئون	تبرعات السنة الجارية	إيرادات متنوعة	نفقات السنة الجارية	تسويات السنة السابقة	إلغاء التزامات من السنوات السابقة	تحويلات من/إلى	الرصيد في بداية السنة	الرصيد في نهاية السنة
<u>آسيا الوسطى وجنوب غربي آسيا</u> <u>وشمال أفريقيا والشرق الأوسط</u> مجموع آسيا الوسطى وجنوب غربي آسيا وشمال أفريقيا والشرق الأوسط مجموع آسيا الوسطى وجنوب غربي آسيا وشمال أفريقيا والشرق الأوسط	صفر	صفر	١	صفر	صفر	صفر	(٤)	(٥)
مجموع آسيا الوسطى وجنوب غربي آسيا وشمال أفريقيا والشرق الأوسط	صفر	صفر	١	صفر	صفر	صفر	(٤)	(٥)
<u>شمال أفريقيا</u> موريتانيا	صفر	صفر	٢٢	صفر	صفر	صفر	صفر	(٢٢)
شمال أفريقيا	صفر	صفر	٢٢	صفر	صفر	صفر	صفر	(٢٢)
<u>الشرق الأوسط</u> مصر الأردن الجمهورية العربية السورية اليمن	صفر	صفر	٥٦	صفر	صفر	صفر	(٧٧)	(١٣٣)
	صفر	صفر	٦٩	صفر	صفر	صفر	(٤٥)	(١١٤)
	صفر	صفر	٦	صفر	صفر	صفر	(٧٦)	(٨٢)
	صفر	صفر	٣٤	صفر	صفر	صفر	(٥٠)	(٨٤)
مجموع الشرق الأوسط	صفر	صفر	١٦٥	صفر	صفر	صفر	(٢٤٨)	(٤١٣)
<u>جنوب غرب آسيا</u> أفغانستان جمهورية إيران الإسلامية	صفر	صفر	١٩٨	٢	صفر	صفر	(١٧٥)	(٣٧١)
	صفر	صفر	٨١	صفر	صفر	صفر	(٩٠)	(١٧١)
مجموع جنوب غرب آسيا	صفر	صفر	٢٧٩	٣	صفر	صفر	(٢٦٥)	(٥٤٢)
مجموع آسيا الوسطى وجنوب غربي آسيا وشمال أفريقيا والشرق الأوسط	صفر	صفر	٤٦٦	٣	صفر	صفر	(٥١٨)	(٩٨١)
<u>آسيا والمحيط الهادئ</u> <u>مجموع آسيا والمحيط الهادئ</u> مجموع آسيا والمحيط الهادئ	صفر	صفر	١٣	صفر	صفر	صفر	(١٣)	(٢٦)
مجموع آسيا والمحيط الهادئ	صفر	صفر	١٣	صفر	صفر	صفر	(١٣)	(٢٦)
<u>جنوب آسيا</u> بنغلاديش الهند سري لانكا نيبال	صفر	صفر	٧١	صفر	صفر	صفر	(٧٧)	(١٤٨)
	صفر	صفر	٨٢	صفر	صفر	صفر	(٨٤)	(١٦٦)
	صفر	صفر	١٣٥	صفر	صفر	صفر	(١٦٦)	(٣٠١)
	صفر	صفر	٢١٣	صفر	صفر	صفر	(١٦١)	(٣٧٤)
مجموع جنوب آسيا	صفر	صفر	٥٠٢	صفر	صفر	صفر	(٤٨٧)	(٩٨٩)
<u>شرق آسيا والمحيط الهادئ</u> الصين إندونيسيا كمبوديا ماليزيا ميانمار تايلند	صفر	صفر	١٤٤	صفر	صفر	صفر	(١٣٦)	(٢٨١)
	صفر	صفر	١	صفر	صفر	صفر	صفر	(١)
	صفر	صفر	٦٥	صفر	صفر	صفر	(٤٨)	(١١٣)
	صفر	صفر	١٩	صفر	صفر	صفر	(٦٤)	(٨٣)
	صفر	صفر	١١٥	صفر	صفر	صفر	(١٩٩)	(٣١٤)
	صفر	صفر	٢٥٣	١٠	صفر	صفر	(٢٦٠)	(٥٠٣)
مجموع شرق آسيا والمحيط الهادئ	صفر	صفر	٥٩٨	١٠	صفر	صفر	(٧٠٧)	(١ ٢٩٥)

بيان الإيرادات والنفقات حسب الصندوق/ المنطقة/ البلد/ الإقليم
للسنة المنتهية في ٣١ كانون الأول/ديسمبر ٢٠٠٥
(بآلاف دولارات الولايات المتحدة)

مرفق البيان الأول

الموظفون الفنيون المبتدئون	تبرعات السنة الجارية	إيرادات متنوعة	نفقات السنة الجارية	تسويات السنة السابقة	إلغاء التزامات من السنوات السابقة	تحويلات من/إلى	الرصيد في بداية السنة	الرصيد في نهاية السنة
مجموع آسيا والمحيط الهادئ	صفر	صفر	١١١٣	١٠	صفر	صفر	(١٢٠٨)	(٢٣١٠)
<u>أوروبا</u>								
<u>مجموع أوروبا</u>								
مجموع أوروبا	صفر	صفر	٣٨	صفر	صفر	صفر	(٢٣)	(٦١)
مجموع أوروبا	صفر	صفر	٣٨	صفر	صفر	صفر	(٢٣)	(٦١)
<u>أوروبا الشرقية</u>								
أرمينيا	صفر	صفر	صفر	صفر	صفر	صفر	(٦٨)	(٦٨)
أذربيجان	صفر	صفر	١٣٥	صفر	صفر	صفر	(١١٥)	(٢٤٩)
جورجيا	صفر	صفر	١٩	صفر	صفر	صفر	(٦٨)	(٨٧)
الاتحاد الروسي	صفر	صفر	٢٣٨	صفر	صفر	صفر	(٢٧١)	(٥٠٩)
مجموع أوروبا الشرقية	صفر	صفر	٣٩٢	صفر	صفر	صفر	(٥٢٢)	(٩١٤)
<u>وسط أوروبا</u>								
قبرص	صفر	صفر	١٧	صفر	صفر	صفر	صفر	(١٧)
الجمهورية التشيكية	صفر	صفر	١٧	١	صفر	صفر	(٧٠)	(٨٥)
سلوفينيا	صفر	صفر	٧٤	صفر	صفر	صفر	(٧٣)	(١٤٧)
تركيا	صفر	صفر	١١٨	١	صفر	صفر	(١٤٢)	(٢٥٨)
مجموع وسط أوروبا	صفر	صفر	٢٢٦	٢	صفر	صفر	(٢٨٤)	(٥٠٨)
<u>أوروبا الغربية</u>								
بلجيكا	صفر	صفر	صفر	صفر	صفر	صفر	(٤٣)	(٤٣)
سويسرا	صفر	صفر	٥٤	صفر	صفر	صفر	(١٨)	(٧١)
مجموع أوروبا الغربية	صفر	صفر	٥٤	صفر	صفر	صفر	(٦١)	(١١٤)
<u>جنوب شرقي أوروبا</u>								
مجموع جنوب شرقي أوروبا	صفر	صفر	صفر	صفر	صفر	صفر	(٦)	(٦)
البوسنة والهرسك	صفر	صفر	١٩٦	صفر	صفر	صفر	(٤٠٠)	(٥٩٦)
كرواتيا	صفر	صفر	صفر	صفر	صفر	صفر	(٤١)	(٤١)
صربيا والجبل الأسود	صفر	صفر	٨٩	١	صفر	صفر	(١٢٩)	(٢١٧)
جمهورية مقدونيا اليوغوسلافية السابقة	صفر	صفر	٧٦	صفر	صفر	صفر	(٦٤)	(١٤٠)
مجموع جنوب شرقي أوروبا	صفر	صفر	٣٦٠	١	صفر	صفر	(٦٤٠)	(٩٩٩)
مجموع أوروبا	صفر	صفر	١٠٧٠	٣	صفر	صفر	(١٥٣٠)	(٢٥٩٦)
<u>الأمريكتان</u>								
<u>مجموع الأمريكتين</u>								
مجموع الأمريكتين	صفر	صفر	صفر	صفر	صفر	صفر	(٩)	(٩)
مجموع الأمريكتين	صفر	صفر	صفر	صفر	صفر	صفر	(٩)	(٩)
<u>شمال أمريكا الجنوبية</u>								
مكتب فنزويلا الإقليمي	صفر	صفر	٦٨	صفر	صفر	صفر	(٥٧)	(١٢٥)
كولومبيا	صفر	صفر	٦٦	صفر	صفر	صفر	(٨١)	(١٤٨)
مجموع شمال أمريكا الجنوبية	صفر	صفر	١٣٥	صفر	صفر	صفر	(١٣٨)	(٢٧٣)
<u>أمريكا الشمالية ومنطقة البحر الكاريبي</u>								
الولايات المتحدة الأمريكية	صفر	صفر	٢٢٠	٣	صفر	صفر	(١٦٥)	(٣٨٣)

بيان الإيرادات والنفقات حسب الصندوق/ المنطقة/ البلد/ الإقليم
للسنة المنتهية في ٣١ كانون الأول/ ديسمبر ٢٠٠٥
(بآلاف دولارات الولايات المتحدة)

مرفق البيان الأول

الموظفون الفنيون المبتدئون	تبرعات السنة الجارية	إيرادات متنوعة	نفقات السنة الجارية	تسويات السنة السابقة	إلغاء التزامات من السنوات السابقة	تحويلات من/ إلى	الرصيد في بداية السنة	الرصيد في نهاية السنة
مجموع أمريكا الشمالية ومنطقة البحر الكاريبي	صفر	صفر	٢٢٠	٣	صفر	صفر	(١٦٥)	(٣٨٣)
مجموع الأمريكتين	صفر	صفر	٣٥٥	٣	صفر	صفر	(٣١٣)	(٦٦٥)
العمليات الميدانية	صفر	صفر	٦ ٢٢١	٢٧	صفر	صفر	(٦ ٣٩٢)	(١٢ ٥٨٦)
<u>البرامج العالمية</u> <u>التوجيه التنفيذي والإدارة</u> <u>التوجيه التنفيذي والإدارة</u>								
دائرة الطوارئ والأمن	صفر	صفر	٦٠	صفر	صفر	صفر	صفر	(٦٠)
التوجيه التنفيذي والإدارة	صفر	صفر	٦٠	صفر	صفر	صفر	صفر	(٦٠)
التوجيه التنفيذي والإدارة	صفر	صفر	٦٠	صفر	صفر	صفر	صفر	(٦٠)
<u>البرامج العالمية الأخرى</u> <u>العمليات العالمية الأخرى</u>								
العمليات العالمية الأخرى	٩ ٦٠٢	صفر	صفر	(٣٩)	صفر	(١ ٠٠٠)	٩ ٦٨٤	١٨ ٢٤٧
العمليات العالمية الأخرى	٩ ٦٠٢	صفر	صفر	(٣٩)	صفر	(١ ٠٠٠)	٩ ٦٨٤	١٨ ٢٤٧
البرامج العالمية الأخرى	٩ ٦٠٢	صفر	صفر	(٣٩)	صفر	(١ ٠٠٠)	٩ ٦٨٤	١٨ ٢٤٧
العمليات العالمية	صفر	صفر	صفر	صفر	صفر	صفر	٥ ٩١٩	٥ ٩١٩
مجموع البرامج العالمية	صفر	صفر	صفر	صفر	صفر	صفر	٥ ٩١٩	٥ ٩١٩
البرامج العالمية	٩ ٦٠٢	صفر	٦٠	(٣٩)	صفر	(١ ٠٠٠)	١٥ ٦٠٢	٢٤ ١٠٥
<u>المقر</u> <u>المكتب التنفيذي</u> <u>المكتب التنفيذي</u>								
المكتب التنفيذي	صفر	صفر	٢١١	صفر	صفر	صفر	(١٦٥)	(٣٧٥)
المكتب التنفيذي	صفر	صفر	٢١١	صفر	صفر	صفر	(١٦٥)	(٣٧٥)
المكتب التنفيذي	صفر	صفر	٢١١	صفر	صفر	صفر	(١٦٥)	(٣٧٥)
<u>إدارة الحماية الدولية</u>								
مكتب المدير	صفر	صفر	٥٢	صفر	صفر	صفر	(٢٣)	(٧٦)
قسم القدرة على الحماية	صفر	صفر	٩٦	صفر	صفر	صفر	(٨٥)	(١٨١)
دعم الحلول والعمليات	صفر	صفر	١١٨	صفر	صفر	صفر	(٤٨)	(١٦٧)
تحديد المركز ومعلومات الحماية	صفر	صفر	٦٤	صفر	صفر	صفر	(١٣٩)	(٢٠٣)
إدارة الحماية الدولية	صفر	صفر	٣٣٠	صفر	صفر	صفر	(٢٧٩)	(٦٢٧)
إدارة الحماية الدولية	صفر	صفر	٣٣٠	صفر	صفر	صفر	(٢٩٧)	(٦٢٧)
<u>شعبة العلاقات الخارجية</u>								
مكتب المدير	صفر	صفر	٨٥	صفر	صفر	صفر	(١٠١)	(١٨٦)
القطاع الخاص والشؤون العامة	صفر	صفر	٩٧	صفر	صفر	صفر	(٣١)	(١٢٧)
خدمات العلاقات بالمانحين وتعبئة الموارد	صفر	صفر	٥٩٢	١	صفر	صفر	(٤٦٣)	(١ ٠٥٤)
الأمانة والمنظمات الدولية	صفر	صفر	صفر	صفر	صفر	صفر	(٣١)	(٣١)
شعبة العلاقات الخارجية	صفر	صفر	٧٧٤	١	صفر	صفر	(٦٢٥)	(١ ٣٩٩)
شعبة العلاقات الخارجية	صفر	صفر	٧٧٤	١	صفر	صفر	(٦٢٥)	(١ ٣٩٩)

بيان الإيرادات والتفقات حسب الصندوق/ المنطقة/ البلد/ الإقليم
للسنة المنتهية في ٣١ كانون الأول/ديسمبر ٢٠٠٥
(بآلاف دولارات الولايات المتحدة)

مرفق البيان الأول

الموظفون القليون المتدنون	تبرعات السنة الجارية	إيرادات متنوعة	نفقات السنة الجارية	تسويات السنة السابقة	إلغاء التزامات من السنوات السابقة	تحويلات من/إلى	الرصيد في بداية السنة	الرصيد في نهاية السنة
<u>إدارة العمليات</u>								
<u>إدارة العمليات</u>								
شعبة الدعم التنفيذي	صفر	صفر	٦٣٧	صفر	صفر	صفر	(٤٧٣)	(١١١٠)
إدارة العمليات	صفر	صفر	٥	صفر	صفر	صفر	(٥٨)	(٦٣)
المكاتب الإقليمية	صفر	صفر	٢٦١	صفر	صفر	صفر	(١٢٧)	(٣٨٨)
إدارة العمليات	صفر	صفر	٩٠٣	صفر	صفر	صفر	(٦٥٨)	(١٥٦١)
إدارة العمليات	صفر	صفر	٩٠٣	صفر	صفر	صفر	(٦٥٨)	(١٥٦١)
<u>شعبة إدارة الموارد البشرية</u>								
<u>التعيينات وإسناد الوظائف</u>								
إدارة الأداء	صفر	صفر	٨٧	صفر	صفر	صفر	(١٠٩)	(١٩٥)
شعبة إدارة الموارد البشرية	صفر	صفر	٨٧	صفر	صفر	صفر	(١٤)	(٢٠٩)
شعبة إدارة الموارد البشرية	صفر	صفر	٨٧	صفر	صفر	صفر	(١٢٣)	(٢٠٩)
<u>شعبة الشؤون المالية وإدارة الإمدادات</u>								
<u>شعبة الشؤون المالية وإدارة الإمدادات</u>								
دائرة الموارد المالية	صفر	صفر	٩٧	صفر	صفر	صفر	(٩٥)	(١٩١)
دائرة إدارة الإمدادات	صفر	صفر	٣٢	صفر	صفر	صفر	صفر	(٣٢)
شعبة الشؤون المالية وإدارة الإمدادات	صفر	صفر	١٢٩	صفر	صفر	صفر	(٩٥)	(٢٢٤)
شعبة الشؤون المالية وإدارة الإمدادات	صفر	صفر	١٢٩	صفر	صفر	صفر	(٩٥)	(٢٢٤)
<u>مجموع المقر</u>								
<u>مجموع المقر</u>								
مجموع المقر	صفر	صفر	صفر	صفر	صفر	صفر	١٠٠٨	(صفر)
مجموع المقر	صفر	صفر	صفر	صفر	صفر	صفر	١٠٠٨	(صفر)
مجموع المقر	صفر	صفر	صفر	صفر	صفر	صفر	١٠٠٨	(صفر)
المقر	صفر	صفر	٢٤٣٤	١	صفر	صفر	(٩٥٤)	(٤٣٩٥)
<u>المجموع</u>								
<u>المجموع</u>								
المجموع	صفر	صفر	صفر	صفر	صفر	صفر	٢٩٧	٢٩٧
المجموع	صفر	صفر	صفر	صفر	صفر	صفر	٢٩٧	٢٩٧
المجموع	صفر	صفر	صفر	صفر	صفر	صفر	٢٩٧	٢٩٧
المجموع	صفر	صفر	صفر	صفر	صفر	صفر	٢٩٧	٢٩٧
مجموع الموظفين القليين المتدنين	٩٦٠٢	صفر	٨٧١٥	(١١)	صفر	(٢٠٠٨)	٨٥٥٤	٧٤٢٢

بيان الأصول والخصوم وأرصدة الاحتياطيات والصناديق حسب الصندوق/
منطقة اللجنة التنفيذية/البلد/الإقليم في ٣١ كانون الأول/ديسمبر ٢٠٠٥
(بآلاف دولارات الولايات المتحدة)

مرفق البيان الثاني

مجموع الخصوم وأرصدة الاحتياطيات والصناديق	الخصوم			الأصول			صندوق البرنامج السنوي
	أرصدة الاحتياطيات والصناديق	حسابات دائنة	الالتزامات غير المصفاة	مجموع الأصول	حسابات مدينة	النقدية والودائع لأجل	
							<u>مجموع العمليات الميدانية للمفوضية</u>
							<u>أفريقيا</u>
							مجموع أفريقيا
(صفر)	(صفر)	صفر	صفر	(صفر)	٢ ٦٠٤	(٢ ٦٠٤)	مجموع أفريقيا
(صفر)	(صفر)	صفر	صفر	(صفر)	٢ ٦٠٤	(٢ ٦٠٤)	مجموع أفريقيا
							<u>غرب أفريقيا</u>
١ ٨٥٠	٧٩٥	صفر	١ ٠٥٥	١ ٨٥٠	٢٤٩	١ ٦٠١	مجموع غرب أفريقيا
١٣٥	صفر	(٣٠)	١٦٥	١٣٥	٥٣	٨٢	بنن
١	صفر	١	صفر	١	صفر	١	بوركينافاسو
٨٢	صفر	(١٩)	١٠١	٨٢	٢٨	٥٤	الكاميرون
(١)	(صفر)	(١)	صفر	(١)	٤٤	(٤٥)	غامبيا
٣٩٨	٢٥٩	٥٢	٨٨	٣٩٨	٢٦٦	١٣٢	غانا
١ ٤٦١	صفر	٢	١ ٤٦٠	١ ٤٦١	٥٧٣	٨٨٨	غينيا
٥٩١	(صفر)	٤٢	٥٥٠	٥٩١	١٨٢	٤٠٩	كوت ديفوار
٢ ٣١٥	صفر	١٢٧	٢ ١٨٨	٢ ٣١٥	٢ ٣٩٧	(٨٢)	ليبيريا
٩	صفر	٩	صفر	٩	٩١	(٨٢)	مالي
صفر	صفر	صفر	صفر	صفر	صفر	صفر	النيجر
٧٧	(صفر)	٨	٦٩	٧٧	٥٣	٢٤	نيجيريا
٦٣	صفر	٣٠	٣٣	٦٣	٤٥	١٨	السنغال
٧٧٢	صفر	١٢٨	٦٤٤	٧٧٢	١ ٣٧٩	(٦٠٧)	سيراليون
(٢)	صفر	(٢)	صفر	(٢)	صفر	(٢)	توغو
صفر	صفر	صفر	صفر	صفر	صفر	صفر	الرأس الأخضر
(٧)	صفر	(٧)	صفر	(٧)	صفر	(٧)	غينيا - بيساو
٧ ٧٤٥	١ ٠٥٣	٣٣٩	٦ ٣٥٣	٧ ٧٤٥	٥ ٣٥٩	٢ ٣٨٧	مجموع غرب أفريقيا
							<u>شرق أفريقيا والقرن الأفريقي</u>
صفر	صفر	صفر	صفر	صفر	صفر	صفر	مجموع شرق أفريقيا والقرن الأفريقي
١٥١	(صفر)	٢٥	١٢٦	١٥١	١٦٥	(١٤)	جيبوتي
٣٠٦	صفر	(٢٣)	٣٢٩	٣٠٦	٥٩٩	(٢٩٣)	إريتريا
٥٢٨	صفر	١٨٥	٣٤٤	٥٢٨	٨٦٩	(٣٤٠)	إثيوبيا
١ ٣٤٣	صفر	١٩٧	١ ١٤٦	١ ٣٤٣	٢٨٥	١ ٠٥٨	كينيا
٦٨	(صفر)	١٥	٥٣	٦٨	٨٨	(٢١)	الصومال
٣ ٠٤٢	(صفر)	٣٣	٣ ٠١٠	٣ ٠٤٢	٨٠٥	٢ ٣٢٧	السودان
٤٤١	صفر	٩	٤٣٢	٤٤١	١ ٠٣١	(٥٨٩)	أوغندا
٥ ٨٨٠	صفر	٤٤٠	٥ ٤٤٠	٥ ٨٨٠	٣ ٨٤٢	٢ ٠٣٨	مجموع شرق أفريقيا والقرن الأفريقي

بيان الأصول والخصوم وأرصدة الاحتياطيات والصناديق حسب الصندوق/منطقة
اللجنة التنفيذية/البلد/الإقليم في ٣١ كانون الأول/ديسمبر ٢٠٠٥
(بآلاف دولارات الولايات المتحدة)

مرفق البيان الثاني

مجموع الخصوم وأرصدة الاحتياطيات والصناديق	الخصوم			الأصول			صندوق البرنامج السنوي
	أرصدة الاحتياطيات والصناديق	حسابات دائنة	الالتزامات غير المصفاة	مجموع الأصول	حسابات مدينة	التقديرات والودائع لأجل	
							وسط أفريقيا والبحيرات الكبرى
صفر	صفر	صفر	صفر	صفر	صفر	صفر	وسط أفريقيا والبحيرات الكبرى
٥٤	(صفر)	١٨	٣٥	٥٤	١٤٠	(٨٦)	جمهورية أفريقيا الوسطى
٥٨٧	(صفر)	صفر	٥٨٧	٥٨٧	٢	٥٨٥	بلدان في وسط أفريقيا
٩٣	صفر	٢٥	٦٨	٩٣	١٢٥	(٣٢)	غابون
٩٠٩	(صفر)	١٢١	٧٨٨	٩٠٩	٣ ٤٩٩	(٢ ٥٩٠)	بوروندي
٢ ٥٩٦	(صفر)	(٢٥)	٢ ٦٢١	٢ ٥٩٦	١ ٤١٠	١ ١٨٦	تشاد
٤٣	(صفر)	١٢	٣١	٤٣	٥٠	(٧)	الكونغو
١ ١٦٦	(صفر)	٣٨٢	٧٨٤	١ ١٦٦	٦٣٤	٥٣١	جمهورية الكونغو الديمقراطية
٧٠	(صفر)	١٨	٥١	٧٠	١٢٤	(٥٤)	رواندا
١ ٢٥٢	١٢٣	١٩٦	٩٣٤	١ ٢٥٢	٥ ٩٨٢	(٤ ٧٣٠)	جمهورية تنزانيا المتحدة
٦ ٧٦٩	١٢٣	٧٤٩	٥ ٨٩٨	٦ ٧٦٩	١١ ٩٦٥	(٥ ١٩٦)	مجموع وسط أفريقيا والبحيرات الكبرى
							الجنوب الأفريقي
١٤٩	صفر	صفر	١٤٩	١٤٩	١	١٤٨	مجموع الجنوب الأفريقي
٦٢٨	(صفر)	٢٣٥	٣٩٣	٦٢٨	١ ٢٥٩	(٦٣١)	أنغولا
٩٥	صفر	١١	٨٤	٩٥	٦٤	٣١	بوتسوانا
٨٦	صفر	٣٣	٥٤	٨٦	٦١	٢٥	ملاوي
٢٤٢	صفر	٧٦	١٦٦	٢٤٢	٤٧	١٩٥	موزامبيق
٣١٠	(صفر)	٢٥٥	٥٥	٣١٠	٦٨	٢٤٢	ناميبيا
٧٧	صفر	(٦)	٨٣	٧٧	٨٨	(١١)	جنوب أفريقيا
٤	صفر	٤	صفر	٤	صفر	٤	سوازيلند
٦٣٢	صفر	١٢٤	٥٠٨	٦٣٢	٥٥٤	٧٩	زامبيا
٦١	(صفر)	١٧	٤٤	٦١	١٢	٤٩	زيمبابوي
٢ ٢٨٤	صفر	٧٤٨	١ ٥٣٦	٢ ٢٨٤	٢ ١٥٤	١٣٠	مجموع الجنوب الأفريقي
٢٢ ٦٧٩	١ ١٧٦	٢ ٢٧٦	١٩ ٢٢٧	٢٢ ٦٧٩	٢٥ ٩٢٣	(٣ ٢٤٥)	مجموع أفريقيا
							آسيا الوسطى وجنوب غربي آسيا وشمال أفريقيا والشرق الأوسط
							مجموع آسيا الوسطى وجنوب غربي آسيا وشمال أفريقيا والشرق الأوسط
							مجموع آسيا الوسطى وجنوب غربي آسيا وشمال أفريقيا والشرق الأوسط
صفر	صفر	صفر	صفر	صفر	صفر	صفر	مجموع آسيا الوسطى وجنوب غربي آسيا وشمال أفريقيا والشرق الأوسط
صفر	صفر	صفر	صفر	صفر	صفر	صفر	مجموع آسيا الوسطى وجنوب غربي آسيا وشمال أفريقيا والشرق الأوسط
							شمال أفريقيا
٧٨٣	٧٦٧	صفر	١٥	٧٨٣	١٧٥	٦٠٨	مجموع شمال أفريقيا
١ ١٩٨	(صفر)	٢٥	١ ١٧٣	١ ١٩٨	٦١٢	٥٨٥	الجزائر
٣٦	صفر	(صفر)	٣٦	٣٦	٧٣	(٣٧)	الجماهيرية العربية الليبية
٢	(صفر)	صفر	٢	٢	١٢	(١٠)	موريتانيا
٧٥	صفر	١٤	٦١	٧٥	٧٣	١	المغرب
٩	صفر	١	٨	٩	١٢	(٣)	تونس
١٤	صفر	١٤	صفر	١٤	٨	٧	الصحراء الغربية
٢ ١١٧	٧٦٧	٥٥	١ ٢٩٦	٢ ١١٧	٩٦٦	١ ١٥١	مجموع شمال أفريقيا

بيان الأصول والخصوم وأرصدة الاحتياطيات والصناديق حسب الصندوق/منطقة
اللجنة التنفيذية/البلد/الإقليم في ٣١ كانون الأول/ديسمبر ٢٠٠٥
(بآلاف دولارات الولايات المتحدة)

مرفق البيان الثاني

مجموع الخصوم وأرصدة الاحتياطيات والصناديق	الخصوم			الأصول			صندوق البرنامج السنوي
	أرصدة الاحتياطيات والصناديق	حسابات دائنة	الالتزامات غير المصفاة	مجموع الأصول	حسابات مدينة	النقدية والودائع لأجل	
							<u>الشرق الأوسط</u>
٤	٤	صفر	صفر	٤	صفر	٤	مجموع الشرق الأوسط
٤٠	(صفر)	(١)	٤١	٤٠	٤٥٩	(٤١٩)	مصر
١٣٢	صفر	٧٥	٥٧	١٣٢	١٢٠	١٢	العراق
١١٤	(صفر)	٨	١٠٦	١١٤	١٤١	(٢٧)	الأردن
٥٥	صفر	٥٥	صفر	٥٥	٧٧	(٢٢)	الكويت
٢١	صفر	١١	٩	٢١	٢٢	(٢)	لبنان
٩٢	صفر	١	٩١	٩٢	٢٦	٦٦	المملكة العربية السعودية
(١)	صفر	(١)	صفر	(١)	٣٨	(٣٩)	الجمهورية العربية السورية
٤٧٨	١٩٤	٦٦	٢١٨	٤٧٨	٦٦	٤١٣	اليمن
٦	(صفر)	صفر	٦	٦	صفر	٦	إسرائيل
٩٤٢	١٩٩	٢١٥	٥٢٨	٩٤٢	٩٤٩	(٧)	مجموع الشرق الأوسط
							<u>جنوب غربي آسيا</u>
١١٤	٨٦	صفر	٢٨	١١٤	١٤٢	(٢٨)	مجموع جنوب غربي آسيا
٢ ٨٥٨	صفر	(٢٣)	٢ ٨٨١	٢ ٨٥٨	٣ ٩٣٥	(١ ٠٧٧)	أفغانستان
٨٣٨	(صفر)	٨٢	٧٥٦	٨٣٨	(٢٨٦)	١ ١٢٥	جمهورية إيران الإسلامية
٢ ٦٧٤	(صفر)	١٠٠	٢ ٥٧٤	٢ ٦٧٤	٣ ٠٢٨	(٣٥٤)	باكستان
٦ ٤٨٤	٨٦	١٥٨	٦ ٢٤٠	٦ ٤٨٤	٦ ٨١٨	(٣٣٥)	مجموع جنوب غربي آسيا
							<u>وسط آسيا</u>
صفر	صفر	صفر	صفر	صفر	٥٩٣	(٥٩٣)	مجموع وسط آسيا
٤	صفر	١	٣	٤	٥٥٢	(٥٤٨)	كازاخستان
١٢٩	صفر	١٩	١١٠	١٢٩	٨٧	٤٣	قيرغيزستان
٣٤	صفر	(١)	٣٥	٣٤	٦٥	(٣١)	طاجيكستان
٤	صفر	صفر	٤	٤	صفر	٤	تركمستان
٥٠	(صفر)	٢	٤٨	٥٠	١٤	٣٦	أوزبكستان
٢٢١	(صفر)	٢١	٢٠١	٢٢١	١ ٣١٠	(١ ٠٨٩)	مجموع وسط آسيا
٩ ٧٦٤	١ ٠٥٢	٤٤٩	٨ ٢٦٤	٩ ٧٦٤	١٠ ٠٤٤	(٢٨٠)	مجموع آسيا الوسطى وجنوب غربي آسيا وشمال أفريقيا والشرق الأوسط
							<u>آسيا والمحيط الهادئ</u>
							<u>مجموع آسيا والمحيط الهادئ</u>
١١	١١	صفر	صفر	١١	صفر	١١	مجموع آسيا والمحيط الهادئ
١١	١١	صفر	صفر	١١	صفر	١١	مجموع آسيا والمحيط الهادئ
							<u>جنوب آسيا</u>
١٢٦	١٢٦	صفر	صفر	١٢٦	صفر	١٢٦	مجموع جنوب آسيا
١٩١	صفر	٨	١٨٣	١٩١	١ ٤٢٧	(١ ٢٣٦)	بنغلاديش
٦٦	(صفر)	٣٧	٢٩	٦٦	٣٣	٣٣	الهند
٤٢٨	(صفر)	٥	٤٢٢	٤٢٨	١ ١٩٨	(٧٧١)	سري لانكا
١٨	(صفر)	(١٤)	٣٢	١٨	٣ ٥٤٤	(٣ ٥٢٥)	نيبال
٨٢٩	١٢٦	٣٧	٦٦٧	٨٢٩	٦ ٢٠٢	(٥ ٣٧٣)	مجموع جنوب آسيا

بيان الأصول والخصوم وأرصدة الاحتياطيات والصناديق حسب الصندوق/منطقة
اللجنة التنفيذية/البلد/الإقليم في ٣١ كانون الأول/ديسمبر ٢٠٠٥
(بآلاف دولارات الولايات المتحدة)

مرفق البيان الثاني

مجموع الخصوم وأرصدة الاحتياطيات والصناديق	الخصوم			الأصول			صندوق البرنامج السنوي
	أرصدة الاحتياطيات والصناديق	حسابات دائنة	الالتزامات غير المصفاة	مجموع الأصول	حسابات مدينة	النقدية والودائع لأجل	
							<u>شرق آسيا والمحيط الهادئ</u>
صفر	صفر	صفر	صفر	صفر	١ ١٤٠	(١ ١٤٠)	مجموع شرق آسيا والمحيط الهادئ
٤٧	(صفر)	١٩	٢٨	٤٧	٧٣	(٢٧)	أستراليا
٤٥	صفر	٣٣	١٢	٤٥	(١٩)	٦٤	الصين
٣١٩	صفر	٧١	٢٤٨	٣١٩	٤٩٣	(١٧٥)	إندونيسيا
٢٧	صفر	٣	٢٤	٢٧	٦٠	(٣٣)	اليابان
٤	صفر	٣	٢	٤	١٦	(١٢)	كمبوديا
٤٣	صفر	٣٩	٤	٤٣	٤١	٢	كوريا
٦	صفر	٦	صفر	٦	صفر	٦	جمهورية لاو الديمقراطية الشعبية
٩١	صفر	٣١	٦٠	٩١	٤٤	٤٧	ماليزيا
٣٧	صفر	١٠	٢٧	٣٧	صفر	٣٧	منغوليا
صفر	صفر	صفر	صفر	صفر	صفر	صفر	ماكاو (الصين)
٢٣٥	(صفر)	٤	٢٣١	٢٣٥	٢٦٥	(٣٠)	ميانمار
(١)	(صفر)	(١)	صفر	(١)	٩٤	(٩٤)	الفلبين
صفر	صفر	صفر	صفر	صفر	(صفر)	صفر	بابوا غينيا الجديدة
٢٨٣	صفر	١١	٢٧٢	٢٨٣	٤٧١	(١٨٨)	تاييلند
٦	صفر	٢	٥	٦	٢٢	(١٥)	تيمور - ليشتي
٧٣	صفر	صفر	٧٣	٧٣	٢٤	٤٩	فييت نام
٧	(صفر)	٧	صفر	٧	صفر	٧	سنغافورة
٢	(صفر)	صفر	٢	٢	صفر	٢	بلدان أخرى في شرق آسيا
١ ٢٢٥	(صفر)	٢٣٧	٩٨٧	١ ٢٢٥	٢ ٧٢٣	(١ ٤٩٩)	مجموع شرق آسيا والمحيط الهادئ
٢ ٠٦٥	١٣٧	٢٧٤	١ ٦٥٤	٢ ٠٦٥	٨ ٩٢٥	(٦ ٨٦١)	<u>آسيا والمحيط الهادئ</u>
							<u>أوروبا</u>
							<u>مجموع أوروبا</u>
صفر	صفر	صفر	صفر	صفر	صفر	صفر	مجموع أوروبا
صفر	صفر	صفر	صفر	صفر	صفر	صفر	مجموع أوروبا
							<u>أوروبا الشرقية</u>
٨	(صفر)	صفر	٨	٨	(٥٩٣)	٦٠٠	مجموع أوروبا الشرقية
٦	(صفر)	٢	٤	٦	صفر	٦	أرمينيا
٨٠	صفر	٣٦	٤٤	٨٠	٥٩	٢١	أذربيجان
٨٧	٨٣	٣	١	٨٧	١١٨	(٣١)	بيلاروس
٤٣٠	١٥٣	٢٨	٢٤٩	٤٣٠	٨٦١	(٤٣١)	جورجيا
١٨	(صفر)	(١)	١٩	١٨	١٥٨	(١٤٠)	جمهورية مولدوفا
٣٧٨	(صفر)	٦٦	٣١٢	٣٧٨	٨٢٢	(٤٤٤)	الاتحاد الروسي
١٩٤	١٢٨	(١٨)	٨٤	١٩٤	١٩٨	(٤)	أوكرانيا
١ ٢٠١	٣٦٣	١١٦	٧٢١	١ ٢٠١	١ ٦٢٣	(٤٢٣)	مجموع أوروبا الشرقية

بيان الأصول والخصوم وأرصدة الاحتياطيات والصناديق حسب الصندوق/منطقة
اللجنة التنفيذية/البلد/الإقليم في ٣١ كانون الأول/ديسمبر ٢٠٠٥
(بآلاف دولارات الولايات المتحدة)

مرفق البيان الثاني

مجموع الخصوم وأرصدة الاحتياطيات والصناديق	الخصوم			الأصول			صندوق البرنامج السنوي
	أرصدة الاحتياطيات والصناديق	حسابات دائنة	الالتزامات غير المصفاة	مجموع الأصول	حسابات مدينة	النقدية والودائع لأجل	
							<u>وسط أوروبا</u>
٤١	(صفر)	صفر	٤١	٤١	صفر	٤١	بلدان أخرى في وسط أوروبا
صفر	صفر	صفر	صفر	صفر	صفر	صفر	وسط أوروبا ودول البلطيق
١٤	صفر	١٤	صفر	١٤	٢٣	(٩)	بلغاريا
٦	(صفر)	(صفر)	٦	٦	(٢)	٧	قبرص
(١٠)	(صفر)	(١٠)	صفر	(١٠)	٥	(١٥)	الجمهورية التشيكية
٣٤	صفر	٧	٢٦	٣٤	٢٩	٤	هنغاريا
صفر	صفر	صفر	صفر	صفر	صفر	صفر	لاتفيا
١٨	(صفر)	١٦	٢	١٨	٧	١١	بولندا
١٥٢	صفر	٧٠	٨٢	١٥٢	٥٤	٩٨	رومانيا
٢	(صفر)	٢	صفر	٢	١	١	الجمهورية السلوفاكية
(١)	صفر	(٣)	١	(١)	١٧	(١٨)	سلوفينيا
٣٤٤	١٩٥	٤٤	١٠٦	٣٤٤	٥٥٨	(٢١٣)	تركيا
٦٠٠	١٩٥	١٤٠	٢٦٦	٦٠٠	٦٩٣	(٩٢)	مجموع وسط أوروبا
							<u>أوروبا الغربية</u>
صفر	صفر	صفر	صفر	صفر	صفر	صفر	مجموع أوروبا الغربية
(صفر)	(صفر)	صفر	صفر	(صفر)	صفر	(صفر)	البرتغال
٣	صفر	صفر	٣	٣	صفر	٣	مالطة
١١	صفر	٧	٤	١١	٧	٣	النمسا
٢١	(صفر)	١١	١٠	٢١	(صفر)	٢١	بلجيكا
(٦)	صفر	(١٦)	١٠	(٦)	٣٦	(٤٢)	فرنسا
٢٤٤	(صفر)	٢٤	٢٢٠	٢٤٤	١٥٧	٨٧	المملكة المتحدة
١٤٩	صفر	١٤١	٨	١٤٩	٢٦	١٢٣	ألمانيا
١٥٠	(صفر)	٥	١٤٥	١٥٠	١٤٠	١٠	اليونان
١١	صفر	٣	٨	١١	١٩	(٨)	آيرلندا
٥٧	(صفر)	(٧)	٦٤	٥٧	٢٧	٣٠	إيطاليا
صفر	صفر	صفر	صفر	صفر	٣	(٣)	هولندا
١٩٨	(صفر)	١٣٧	٦١	١٩٨	٢٣	١٧٥	إسبانيا
٤٤	(صفر)	١١	٣٣	٤٤	٦٣	(٢٠)	السويد
٨٦	(صفر)	٨٠	٧	٨٦	٧	٨٠	سويسرا
٩٦٧	(صفر)	٣٩٥	٥٧٢	٩٦٧	٥٠٨	٤٥٩	مجموع أوروبا الغربية
							<u>جنوب شرقي أوروبا</u>
١٠	(صفر)	صفر	١٠	١٠	٤٧	(٣٧)	مجموع جنوب شرقي أوروبا
٤٣٥	٤٣٢	٢	١	٤٣٥	٣٥٦	٨٠	ألبانيا
٦٩	صفر	١٢	٥٧	٦٩	٢٧٤	(٢٠٥)	البوسنة والهرسك
٦٥	صفر	١٤	٥١	٦٥	١٠٩	(٤٤)	كرواتيا
٣٧٨	صفر	٦٥	٣١٣	٣٧٨	١١٠٦	(٧٢٨)	صربيا والجبل الأسود
١٣٢	صفر	٣٩	٩٢	١٣٢	٩	١٢٢	جمهورية مقدونيا اليوغوسلافية السابقة
١٠٨٩	٤٣٢	١٣٣	٥٢٤	١٠٨٩	١٩٠١	(٨١٢)	مجموع جنوب شرقي أوروبا
٣٨٥٨	٩٩٠	٧٨٤	٢٠٨٣	٣٨٥٨	٤٧٢٦	(٨٦٨)	مجموع أوروبا
							<u>الأمريكتان</u>
							<u>مجموع الأمريكتين</u>
صفر	صفر	صفر	صفر	صفر	صفر	صفر	مجموع الأمريكتين

بيان الأصول والخصوم وأرصدة الاحتياطيات والصناديق حسب الصندوق/منطقة
اللجنة التنفيذية/البلد/الإقليم في ٣١ كانون الأول/ديسمبر ٢٠٠٥
(بآلاف دولارات الولايات المتحدة)

مرفق البيان الثاني

مجموع الخصوم وأرصدة الاحتياطيات والصناديق	الخصوم			الأصول			صندوق البرنامج السنوي
	أرصدة الاحتياطيات والصناديق	حسابات دائنة	الالتزامات غير المصفاة	مجموع الأصول	حسابات مدينة	النقدية والودائع لأجل	
صفر	صفر	صفر	صفر	صفر	صفر	صفر	مجموع الأمريكتين
							مجموع أمريكا الجنوبية
صفر	صفر	صفر	صفر	صفر	صفر	صفر	مجموع أمريكا الجنوبية
صفر	صفر	صفر	صفر	صفر	صفر	صفر	مجموع أمريكا الجنوبية
							<u>شمال أمريكا الجنوبية</u>
صفر	صفر	صفر	صفر	صفر	٥٢	(٥٢)	مجموع شمالي أمريكا الجنوبية
٣	(صفر)	(٢١)	٢٥	٣	٢١٨	(٢١٥)	مكتب فنزويلا الإقليمي
٧	صفر	٧	صفر	٧	٤٣٢	(٤٢٥)	إكوادور
١ ١١٨	١ ٠٩٢	(صفر)	٢٧	١ ١١٨	١ ٦٥٧	(٥٣٩)	كولومبيا
١١	صفر	١١	صفر	١١	٣	٨	كوستاريكا
صفر	صفر	صفر	صفر	صفر	صفر	صفر	غيانا
١٣	(صفر)	٧	٧	١٣	(١١)	٢٤	بنما
١ ١٥٣	١ ٠٩٢	٣	٥٨	١ ١٥٣	٢ ٣٥١	(١ ١٩٨)	مجموع شمالي أمريكا الجنوبية
							<u>جنوبي أمريكا الجنوبية</u>
٣	(صفر)	صفر	٣	٣	صفر	٣	مجموع جنوبي أمريكا الجنوبية
١	صفر	(١٠)	١٠	١	٥٣	(٥٣)	مكتب الأرجنتين الإقليمي
٤٢	(صفر)	٤٢	صفر	٤٢	(٤)	٤٦	البرازيل
٩	صفر	٩	صفر	٩	٧	٢	شيلي
صفر	صفر	صفر	صفر	صفر	صفر	(صفر)	بيرو
٥٥	صفر	٤٢	١٣	٥٥	٥٧	(٢)	مجموع جنوبي أمريكا الجنوبية
							<u>أمريكا الشمالية ومنطقة البحر الكاريبي</u>
(صفر)	(صفر)	صفر	صفر	(صفر)	صفر	(صفر)	مجموع أمريكا الشمالية ومنطقة البحر الكاريبي
صفر	صفر	صفر	صفر	صفر	صفر	صفر	الجمهورية الدومينيكية
صفر	صفر	صفر	صفر	صفر	صفر	صفر	كوبا
٥	(صفر)	(٦)	١٠	٥	٢٢	(١٧)	كندا
٢ ٩٠٩	صفر	١١	٢ ٨٩٨	٢ ٩٠٩	٢ ٧٩٧	١١٢	الولايات المتحدة الأمريكية
٢ ٩١٣	صفر	٥	٢ ٩٠٨	٢ ٩١٣	٢ ٨١٩	٩٥	مجموع أمريكا الشمالية ومنطقة البحر الكاريبي
							<u>أمريكا الوسطى والمكسيك</u>
صفر	صفر	صفر	صفر	صفر	صفر	صفر	مجموع أمريكا الوسطى
١٦	(صفر)	١٦	صفر	١٦	٧٩	(٦٣)	مكتب المكسيك الإقليمي
٢	صفر	٢	صفر	٢	٤	(١)	غواتيمالا
١٨	صفر	١٨	صفر	١٨	٨٣	(٦٤)	مجموع أمريكا الوسطى والمكسيك
٤ ١٤٠	١ ٠٩٢	٦٩	٢ ٩٧٩	٤ ١٤٠	٥ ٣٠٩	(١ ١٦٩)	مجموع الأمريكتين
٤٢ ٥٠٥	٤ ٤٤٧	٣ ٨٥١	٣٤ ٢٠٧	٤٢ ٥٠٥	٥٤ ٩٢٨	(١٢ ٤٢٣)	العمليات الميدانية

بيان الأصول والخصوم وأرصدة الاحتياطيات والصناديق حسب الصندوق/منطقة
اللجنة التنفيذية/البلد/الإقليم في ٣١ كانون الأول/ديسمبر ٢٠٠٥
(بآلاف دولارات الولايات المتحدة)

مرفق البيان الثاني

مجموع الخصوم وأرصدة الاحتياطيات والصناديق	الخصوم			الأصول			صندوق البرنامج السنوي
	أرصدة الاحتياطيات والصناديق	حسابات دائنة	الالتزامات غير المصفاة	مجموع الأصول	حسابات مدينة	النقدية والودائع لأجل	
							البرامج العالمية
							التوجيه التنفيذي والإدارة
							التوجيه التنفيذي والإدارة
صفر	صفر	صفر	صفر	صفر	صفر	صفر	العمليات العالمية للمكتب التنفيذي
٨٧٦	(صفر)	صفر	٨٧٦	٨٧٦	٢١٠	٦٦٦	دائرة الطوارئ والأمن
٨٧٦	(صفر)	صفر	٨٧٦	٨٧٦	٢١٠	٦٦٦	مجموع التوجيه التنفيذي والإدارة
٨٧٦	(صفر)	صفر	٨٧٦	٨٧٦	٢١٠	٦٦٦	مجموع التوجيه التنفيذي والإدارة
							شعبة خدمات الحماية الدولية
							شعبة خدمات الحماية الدولية
١٧١٠	١١٣٢	صفر	٥٧٨	١٧١٠	٢٠١٠	(٣٠٠)	شعبة خدمات الحماية الدولية
١٧١٠	١١٣٢	صفر	٥٧٨	١٧١٠	٢٠١٠	(٣٠٠)	شعبة خدمات الحماية الدولية
١٧١٠	١١٣٢	صفر	٥٧٨	١٧١٠	٢٠١٠	(٣٠٠)	شعبة خدمات الحماية الدولية
							شعبة العلاقات الخارجية
							شعبة العلاقات الخارجية
٨٣٩	١٨٦	صفر	٦٥٣	٨٣٩	١	٨٣٧	شعبة العلاقات الخارجية
٨٣٩	١٨٦	صفر	٦٥٣	٨٣٩	١	٨٣٧	شعبة العلاقات الخارجية
٨٣٩	١٨٦	صفر	٦٥٣	٨٣٩	١	٨٣٧	شعبة العلاقات الخارجية
							شعبة نظم المعلومات والاتصالات
							الاستطير الميداني لمشروع تجديد نظم الإدارة
٧٢٢	صفر	صفر	٧٢٢	٧٢٢	صفر	٧٢٢	المهيكل الأساسي التقني لمشروع تجديد نظم الإدارة
١٣٤٨	صفر	صفر	١٣٤٨	١٣٤٨	صفر	١٣٤٨	دائرة الحلول التجارية، مشروع تجديد نظم الإدارة، الشؤون المالية وسلسلة الإمداد
٦٥٠	صفر	صفر	٦٥٠	٦٥٠	٤٣	٦٠٧	دائرة الحلول التجارية، مشروع تجديد نظم الإدارة، الموارد البشرية
٧٧٧	(صفر)	صفر	٧٧٧	٧٧٧	صفر	٧٧٧	تجديد نظم الإدارة
٣٤٩٨	(صفر)	صفر	٣٤٩٨	٣٤٩٨	٤٣	٣٤٥٥	دائرة الحلول التجارية، خدمات إنترنت
٧٨	صفر	صفر	٧٨	٧٨	٥	٧٣	نظام تكنولوجيا المعلومات والاتصالات، تطوير البرامج الحاسوبية
٦٤	(صفر)	صفر	٦٤	٦٤	٣	٦١	عمليات خدمات المعلومات والتكنولوجيا والخدمات التقنية
٨٧	صفر	صفر	٨٧	٨٧	صفر	٨٧	خدمات المعلومات والتكنولوجيا، اتصالات الدعم الميداني
٣٨	صفر	صفر	٣٨	٣٨	صفر	٣٨	نظام تكنولوجيا المعلومات والاتصالات، رسوم السواتل
٥٩	صفر	صفر	٥٩	٥٩	صفر	٥٩	

بيان الأصول والخصوم وأرصدة الاحتياطيات والصناديق حسب الصندوق/منطقة
اللجنة التنفيذية/البلد/الإقليم في ٣١ كانون الأول/ديسمبر ٢٠٠٥
(بآلاف دولارات الولايات المتحدة)

مرفق البيان الثاني

مجموع الخصوم وأرصدة الاحتياطيات والصناديق	الخصوم			الأصول			صندوق البرنامج السنوي
	أرصدة الاحتياطيات والصناديق	حسابات دائنة	الالتزامات غير المصفاة	مجموع الأصول	حسابات مدينة	النقدية والودائع لأجل	
١٢٠	صفر	صفر	١٢٠	١٢٠	٢١	٩٩	خدمات المعلومات والتكنولوجيا، خدمات المتفيعين
١	صفر	صفر	١	١	١	صفر	نظام تكنولوجيا المعلومات والاتصالات، خدمات المتفيعين بالتدريب
صفر	صفر	صفر	صفر	صفر	صفر	صفر	نظام تكنولوجيا المعلومات والاتصالات، التدريب في مجال الاتصالات
٧٦٤	صفر	صفر	٧٦٤	٧٦٤	صفر	٧٦٤	خدمات المعلومات والتكنولوجيا، تخزين معدات الاتصالات
٦٥	صفر	صفر	٦٥	٦٥	صفر	٦٥	خدمات المعلومات والتكنولوجيا، تخزين معدات تكنولوجيا المعلومات
١ ٢٧٥	(صفر)	صفر	١ ٢٧٥	١ ٢٧٥	٢٩	١ ٢٤٦	مجموع خدمات تكنولوجيا المعلومات والاتصالات
٤ ٧٧٣	(صفر)	صفر	٤ ٧٧٣	٤ ٧٧٣	٧٢	٤ ٧٠١	شعبة نظم المعلومات والاتصالات
							<u>إدارة العمليات</u>
							<u>شعبة الخدمات التنفيذية</u>
٢ ٧٢٥	١ ٦٢٦	(١٢٦)	١ ٢٢٤	٢ ٧٢٥	١٣٣	٢ ٥٩٢	شعبة الدعم التنفيذي
٢ ٧٢٥	١ ٦٢٦	(١٢٦)	١ ٢٢٤	٢ ٧٢٥	١٣٣	٢ ٥٩٢	شعبة الخدمات التنفيذية
١٨	(صفر)	صفر	١٨	١٨	٢	١٧	توفير تقييمات الخبراء
٢ ٧٤٣	١ ٦٢٦	(١٢٦)	١ ٢٤٣	٢ ٧٤٣	١٣٥	٢ ٦٠٩	إدارة العمليات
							<u>شعبة إدارة الموارد البشرية</u>
١١٩	صفر	صفر	١١٩	١١٩	صفر	١١٩	الإئتماء الطوعي للخدمة
(٩)	صفر	صفر	(٩)	(٩)	صفر	(٩)	تكاليف الموظفين الخاصة
صفر	صفر	صفر	صفر	صفر	صفر	صفر	التدريب، إدارة شؤون الموظفين، خدمات الموارد البشرية
٥٩	صفر	صفر	٥٩	٥٩	٤	٥٥	التدريب، وظائف الإدارة
١	صفر	صفر	١	١	صفر	١	الإرشاد والتوجيه
(صفر)	(صفر)	صفر	صفر	(صفر)	صفر	(صفر)	التدريب، مهارات الاتصالات
صفر	صفر	صفر	صفر	صفر	صفر	صفر	التدريب، اللغات، دائرة دعم الوظائف والموظفين
١١	(صفر)	صفر	١١	١١	صفر	١١	التدريب، الدراسات الخارجية، دائرة دعم الوظائف والموظفين
٥	صفر	صفر	٥	٥	٢	٣	التدريب، السيطرة على الإجهاد، دائرة دعم الوظائف والموظفين
٩	صفر	صفر	٩	٩	صفر	٩	تطوير أدوات لتنمية قدرات الموظفين والتدريب
صفر	صفر	صفر	صفر	صفر	صفر	صفر	التنظيم والإدارة

بيان الأصول والخصوم وأرصدة الاحتياطيات والصناديق حسب الصندوق/منطقة
اللجنة التنفيذية/البلد/الإقليم في ٣١ كانون الأول/ديسمبر ٢٠٠٥
(بآلاف دولارات الولايات المتحدة)

مرفق البيان الثاني

مجموع الخصوم وأرصدة الاحتياطيات والصناديق	الخصوم			الأصول			صندوق البرنامج السنوي
	أرصدة الاحتياطيات والصناديق	حسابات دائنة	الالتزامات غير المصفاة	مجموع الأصول	حسابات مدينة	النقدية والودائع لأجل	
٣٨٦	صفر	صفر	٣٨٦	٣٨٦	صفر	٣٨٦	التدريب في مجال الصحة والإسعافات الأولية وفيروس نقص المناعة البشري
٨	صفر	صفر	٨	٨	صفر	٨	مشروع مركز التقييم
٥	صفر	صفر	٥	٥	صفر	٥	التدريب في مجال التعلم الإلكتروني
٢	صفر	صفر	٢	٢	صفر	٢	التدريب في مجال تيسير التعلم
٥٩٦	(صفر)	صفر	٥٩٦	٥٩٦	٦	٥٩٠	مجموع شعبة إدارة الموارد البشرية
٥٩٦	(صفر)	صفر	٥٩٦	٥٩٦	٦	٥٩٠	مجموع شعبة إدارة الموارد البشرية
							<u>شعبة الشؤون المالية وإدارة الإمدادات</u>
							<u>شعبة الشؤون المالية وإدارة الإمدادات</u>
٢	صفر	صفر	٢	٢	٢	صفر	دائرة الموارد المالية
٢ ٥٤٥	(صفر)	صفر	٢ ٥٤٥	٢ ٥٤٥	صفر	٢ ٥٤٥	دائرة إدارة الإمدادات
٢ ٥٤٧	صفر	صفر	٢ ٥٤٧	٢ ٥٤٧	٢	٢ ٥٤٥	مجموع شعبة الشؤون المالية وإدارة الإمدادات
٢ ٥٤٧	صفر	صفر	٢ ٥٤٧	٢ ٥٤٧	٢	٢ ٥٤٥	مجموع شعبة الشؤون المالية وإدارة الإمدادات
							<u>البرامج العالمية الأخرى</u>
							<u>العمليات العالمية الأخرى</u>
صفر	صفر	صفر	صفر	صفر	صفر	صفر	العمليات العالمية الأخرى
صفر	صفر	صفر	صفر	صفر	صفر	صفر	العمليات العالمية الأخرى
صفر	صفر	صفر	صفر	صفر	صفر	صفر	البرامج العالمية الأخرى
٣٣٤	(صفر)	٣٣٤	صفر	٣٣٤	١	٣٣٣	العمليات العالمية
٣٣٤	(صفر)	٣٣٤	صفر	٣٣٤	١	٣٣٣	مجموع البرامج العالمية
١٤ ٤١٨	٢ ٩٤٤	٢٠٩	١١ ٢٦٥	١٤ ٤١٨	٢ ٤٣٦	١١ ٩٨١	البرامج العالمية
							<u>المقر</u>
							<u>المكتب التنفيذي</u>
							<u>المكتب التنفيذي</u>
٢٣٣	٨٧	صفر	١٤٦	٢٣٣	٦٧	١٦٦	المكتب التنفيذي
٢٣٣	٨٧	صفر	١٤٦	٢٣٣	٦٧	١٦٦	المكتب التنفيذي
٢٣٣	٨٧	صفر	١٤٦	٢٣٣	٦٧	١٦٦	المكتب التنفيذي
							<u>إدارة الحماية الدولية</u>
صفر	صفر	صفر	صفر	صفر	٤٢	(٤٢)	شعبة الحماية الدولية
٢٦	صفر	صفر	٢٦	٢٦	٨	١٨	مكتب المدير
٦	صفر	صفر	٦	٦	٣	٣	عمليات الحماية والمشورة القانونية
٨	(صفر)	صفر	٨	٨	١٠	(١)	قسم القدرة على الحماية

بيان الأصول والخصوم وأرصدة الاحتياطيات والصناديق حسب الصندوق/منطقة
اللجنة التنفيذية/البلد/الإقليم في ٣١ كانون الأول/ديسمبر ٢٠٠٥
(بآلاف دولارات الولايات المتحدة)

مرفق البيان الثاني

مجموع الخصوم وأرصدة الاحتياطيات والصناديق	الخصوم			الأصول			صندوق البرنامج السنوي
	أرصدة الاحتياطيات والصناديق	حسابات دائنة	الالتزامات غير المصفاة	مجموع الأصول	حسابات مدينة	النقدية والودائع لأجل	
١٣	صفر	صفر	١٣	١٣	٧	٦	خدمات إعادة التوطين
٨	(صفر)	صفر	٨	٨	٨	(صفر)	دعم الحلول والعمليات
٦	صفر	صفر	٦	٦	٣	٣	تحديد المركز ومعلومات الحماية
٦٨	صفر	صفر	٦٨	٦٨	٨١	(١٣)	مجموع إدارة الحماية الدولية
٦٨	صفر	صفر	٦٨	٦٨	٨١	(١٣)	مجموع إدارة الحماية الدولية
							<u>شعبة العلاقات الخارجية</u>
٢٣	صفر	صفر	٢٣	٢٣	٨	١٥	مكتب المدير
٢٦	صفر	صفر	٢٦	٢٦	١٢	١٤	القطاع الخاص والشؤون العامة
٧٦	صفر	صفر	٧٦	٧٦	٢٢	٥٤	خدمات العلاقات بالمانحين وتعبئة الموارد
صفر	صفر	صفر	صفر	صفر	صفر	صفر	مدير شعبة العلاقات الخارجية
٢٧	(صفر)	صفر	٢٧	٢٧	٣	٢٤	وحدة الاتصال بالمنظمات غير الحكومية
٧	(صفر)	صفر	٧	٧	٥	٢	الأمانة والمنظمات الدولية
٥٧	(صفر)	صفر	٥٧	٥٧	١١	٤٧	العلاقات بوسائط الإعلام وخدمات الإعلام
١	صفر	صفر	١	١	١	صفر	المحفوظات والسجلات والاتصالات
١٥	(صفر)	صفر	١٥	١٥	صفر	١٤	الإدارة الإلكترونية للوثائق
٢٣٣	صفر	صفر	٢٣٣	٢٣٣	٦٢	١٧١	شعبة العلاقات الخارجية
٢٣٣	صفر	صفر	٢٣٣	٢٣٣	٦٢	١٧١	مجموع شعبة العلاقات الخارجية
١	صفر	صفر	١	١	١	صفر	خدمات المعلومات والتكنولوجيا، والاتصالات
١٢	صفر	صفر	١٢	١٢	صفر	١٢	نظام تكنولوجيا المعلومات والاتصالات، دائرة المعلومات والتكنولوجيا والاتصالات
صفر	صفر	صفر	صفر	صفر	١	(١)	دائرة الحلول التجارية، التطبيقات، تطوير الدعم التنفيذي
٥٥	صفر	صفر	٥٥	٥٥	١	٤٥	خدمات المعلومات والتكنولوجيا، العمليات والخدمات التقنية، المقر
١٩٨	(صفر)	صفر	١٩٨	١٩٨	١	١٩٨	خدمات المعلومات والتكنولوجيا، المقر
صفر	صفر	صفر	صفر	صفر	صفر	صفر	قسم المرتبات
٨٢	(صفر)	صفر	٨٢	٨٢	٥	٧٨	مكتب مدير شعبة نظم المعلومات والاتصالات

بيان الأصول والخصوم وأرصدة الاحتياطيات والصناديق حسب الصندوق/منطقة
اللجنة التنفيذية/البلد/الإقليم في ٣١ كانون الأول/ديسمبر ٢٠٠٥
(بآلاف دولارات الولايات المتحدة)

مرفق البيان الثاني

مجموع الخصوم وأرصدة الاحتياطيات والصناديق	الخصوم			الأصول			صندوق البرنامج السنوي
	أرصدة الاحتياطيات والصناديق	حسابات دائنة	الالتزامات غير المصفاة	مجموع الأصول	حسابات مدينة	النقدية والودائع لأجل	
٣٤٩	صفر	صفر	٣٤٩	٣٤٩	٩	٣٤٠	شعبة نظم المعلومات والاتصالات
							<u>إدارة العمليات</u>
							<u>إدارة العمليات</u>
٤١٢	صفر	٤٠	٣٧٢	٤١٢	٢٠٨	٢٠٤	شعبة الدعم التنفيذي
٤٨	صفر	صفر	٤٨	٤٨	٢٥	٢٤	إدارة العمليات
٢٧٤	(صفر)	صفر	٢٧٤	٢٧٤	٢٣٦	٣٩	المكاتب الإقليمية
٧٣٥	صفر	٤٠	٦٩٥	٧٣٥	٤٦٩	٢٦٦	إدارة العمليات
٧٣٥	صفر	٤٠	٦٩٥	٧٣٥	٤٦٩	٢٦٦	إدارة العمليات
							<u>شعبة إدارة الموارد البشرية</u>
(٤٣٩)	(صفر)	صفر	(٤٣٩)	(٤٣٩)	١	(٤٤٠)	قسم المرتبات
١٨	صفر	صفر	١٨	١٨	١٢	٦	مكتب المدير
٣٠	صفر	(١٨)	٤٨	٣٠	١٤	١٦	قسم إدارة شؤون الموظفين
١١	صفر	صفر	١١	١١	١٣	(٢)	التعيينات وإسناد الوظائف
صفر	صفر	صفر	صفر	صفر	صفر	صفر	دائرة دعم الوظائف والموظفين
٢١	صفر	صفر	٢١	٢١	٨	١٣	تنمية قدرات الموظفين
٨	(صفر)	صفر	٨	٨	٧	١	وحدة رعاية الموظفين
صفر	صفر	صفر	صفر	صفر	صفر	صفر	إدارة الأداء
٢٩	(صفر)	صفر	٢٩	٢٩	٤	٢٥	الدائرة الطبية
(٣٢٢)	صفر	(١٨)	(٣٠٥)	(٣٢٢)	٥٩	(٣٨١)	شعبة إدارة الموارد البشرية
(٣٢٢)	صفر	(١٨)	(٣٠٥)	(٣٢٢)	٥٩	(٣٨١)	شعبة إدارة الموارد البشرية
							<u>شعبة الشؤون المالية وإدارة الإمدادات</u>
							<u>شعبة الشؤون المالية وإدارة الإمدادات</u>
٣٢٠	٢٩٧	صفر	٢٣	٣٢٠	١	٣١٩	مكتب المراقب المالي
٢٥ ٩٥٧	صفر	٢٦ ٠٢٦	(٦٩)	٢٥ ٩٥٧	١٤ ٣٩٢	١١ ٥٦٥	دائرة الموارد المالية
٥١٦	(صفر)	صفر	٥١٦	٥١٦	٩	٥٠٧	دائرة إدارة الإمدادات
٤٢٥	صفر	صفر	٤٢٥	٤٢٥	٢٣	٤٠٢	أنشطة الأمم المتحدة المشتركة
٢٧ ٢١٨	٢٩٧	٢٦ ٠٢٦	٨٩٥	٢٧ ٢١٨	١٤ ٤٢٥	١٢ ٧٩٣	شعبة الشؤون المالية وإدارة الإمدادات
٢٧ ٢١٨	٢٩٧	٢٦ ٠٢٦	٨٩٥	٢٧ ٢١٨	١٤ ٤٢٥	١٢ ٧٩٣	شعبة الشؤون المالية وإدارة الإمدادات
							<u>أقسام المقر الأخرى</u>
							<u>وحدات المقر الأخرى</u>
(٨)	صفر	صفر	(٨)	(٨)	١١	(١٩)	وحدات أخرى
(٨)	صفر	صفر	(٨)	(٨)	١١	(١٩)	وحدات المقر الأخرى

بيان الأصول والخصوم وأرصدة الاحتياطيات والصناديق حسب الصندوق/منطقة
اللجنة التنفيذية/البلد/الإقليم في ٣١ كانون الأول/ديسمبر ٢٠٠٥
(بآلاف دولارات الولايات المتحدة)

مرفق البيان الثاني

مجموع الخصوم وأرصدة الاحتياطيات والصناديق	الخصوم			الأصول			صندوق البرنامج السنوي
	أرصدة الاحتياطيات والصناديق	حسابات دائنة	الالتزامات غير المصفاة	مجموع الأصول	حسابات مدينة	النقدية والودائع لأجل	
(٨)	صفر	صفر	(٨)	(٨)	١١	(١٩)	مجموع أقسام المقر الأخرى
							<u>مجموع المقر</u>
							<u>مجموع المقر</u>
صفر	صفر	صفر	صفر	صفر	صفر	صفر	مجموع المقر
صفر	صفر	صفر	صفر	صفر	صفر	صفر	مجموع المقر
صفر	صفر	صفر	صفر	صفر	صفر	صفر	مجموع المقر
٢٨ ٥٠٥	٣٨٤	٢٦ ٠٤٨	٢ ٠٧٤	٢٨ ٥٠٥	١٥ ١٨٣	١٣ ٣٢٣	المقر
							<u>احتياطي التشغيل</u>
							<u>احتياطي التشغيل</u>
							<u>احتياطي التشغيل</u>
صفر	صفر	صفر	صفر	صفر	صفر	صفر	احتياطي التشغيل
صفر	صفر	صفر	صفر	صفر	صفر	صفر	احتياطي التشغيل
صفر	صفر	صفر	صفر	صفر	صفر	صفر	احتياطي التشغيل
صفر	صفر	صفر	صفر	صفر	صفر	صفر	احتياطي التشغيل
							<u>المجموع</u>
							<u>المجموع</u>
(صفر)	(صفر)	صفر	صفر	(صفر)	٦ ٢٨٦	(٦ ٢٨٦)	المجموع
(صفر)	(صفر)	صفر	صفر	(صفر)	٦ ٢٨٦	(٦ ٢٨٦)	المجموع
(صفر)	(صفر)	صفر	صفر	(صفر)	٦ ٢٨٦	(٦ ٢٨٦)	المجموع
(صفر)	(صفر)	صفر	صفر	(صفر)	٦ ٢٨٦	(٦ ٢٨٦)	المجموع
٨٥ ٤٢٨	٧ ٧٧٥	٣٠ ١٠٧	٤٧ ٥٤٦	٨٥ ٤٢٨	٧٨ ٨٣٣	٦ ٥٩٥	مجموع صندوق البرنامج السنوي
							<u>مجموع مفوضية الأمم المتحدة لشؤون اللاجئين</u>
٣ ١١٢	(٤٠)	صفر	٣ ١٥٢	٣ ١١٢	صفر	٣ ١١٢	المقر
٧٧٦	٧٧٦	صفر	صفر	٧٧٦	٧٧٦	صفر	المجموع
٣ ٨٨٨	٧٣٦	صفر	٣ ١٥٢	٣ ٨٨٨	٧٧٦	٣ ١١٢	مجموع صندوق الميزانية العادية للأمم المتحدة

بيان الأصول والخصوم وأرصدة الاحتياطيات والصناديق حسب الصندوق/منطقة
اللجنة التنفيذية /البلد/الإقليم في ٣١ كانون الأول/ديسمبر ٢٠٠٥
(بآلاف دولارات الولايات المتحدة)

مرفق البيان الثاني

مجموع الخصوم وأرصدة الاحتياطيات والصناديق	الخصوم			الأصول			صندوق البرامج التكميلية
	أرصدة الاحتياطيات والصناديق	حسابات دائنة	الالتزامات غير المصفاة	مجموع الأصول	حسابات مدينة	التقديرات والودائع لأجل	
							مجموع العمليات الميدانية للمفوضية <u>أفريقيا</u> مجموع أفريقيا مجموع أفريقيا
١ ٣٣٢	١ ٣٣٢	صفر	صفر	١ ٣٢٢	صفر	١ ٣٣٢	
١ ٣٣٢	١ ٣٣٢	صفر	صفر	١ ٣٣٢	صفر	١ ٣٣٢	مجموع أفريقيا
							<u>غرب أفريقيا</u> مجموع غرب أفريقيا بنن غامبيا غانا غينيا كوت ديفوار ليبيريا نيجيريا السنغال سيراليون
صفر	صفر	صفر	صفر	صفر	١٥٦	(١٥٦)	
صفر	صفر	صفر	صفر	صفر	صفر	صفر	
صفر	صفر	صفر	صفر	صفر	صفر	صفر	
صفر	صفر	صفر	صفر	صفر	صفر	صفر	
صفر	صفر	صفر	صفر	صفر	صفر	(صفر)	
صفر	صفر	صفر	صفر	صفر	صفر	صفر	
(صفر)	(صفر)	صفر	صفر	(صفر)	٢٣٧	(٢٣٧)	
صفر	صفر	صفر	صفر	صفر	صفر	صفر	
صفر	صفر	صفر	صفر	صفر	صفر	صفر	
صفر	صفر	صفر	صفر	صفر	صفر	(٥٥٥)	
صفر	صفر	صفر	صفر	صفر	٥٥٥	(٥٥٥)	
صفر	صفر	صفر	صفر	صفر	٩٤٧	(٩٤٧)	مجموع غرب أفريقيا
							<u>شرق أفريقيا والقرن الأفريقي</u> مجموع شرق أفريقيا والقرن الأفريقي إريتريا إثيوبيا كينيا الصومال السودان أوغندا
صفر	صفر	صفر	صفر	صفر	صفر	صفر	
صفر	صفر	صفر	صفر	صفر	صفر	صفر	
٧٢٢	صفر	صفر	٧٢٢	٧٢٢	صفر	٧٢٢	
٥٧٣	صفر	صفر	٥٧٣	٥٧٣	صفر	٥٧٣	
صفر	صفر	صفر	صفر	صفر	١١٨	(١١٨)	
٩ ٩٧٠	٢ ٧١٦	صفر	٥ ٦٥٧	٨ ٣٧٤	٧ ١٨٧	١ ١٨٦	
٣٠١	صفر	صفر	٣٠١	٣٠١	صفر	٣٠١	
٩ ٠٧٩	٢ ٧١٦	صفر	٧ ٢٥٣	٩ ٩٧٠	٧ ٣٠٥	٢ ٦٦٤	مجموع شرق أفريقيا والقرن الأفريقي
							<u>وسط أفريقيا والبحيرات الكبرى</u> وسط أفريقيا والبحيرات الكبرى جمهورية أفريقيا الوسطى بلدان في وسط أفريقيا بوروندي تشاد الكونغو جمهورية الكونغو الديمقراطية رواندا جمهورية تنزانيا المتحدة
٥	٥	صفر	صفر	٥	٦ ٦٨٢	(٦ ٦٧٧)	
١٣٠	صفر	صفر	١٣٠	١٣٠	صفر	١٣٠	
صفر	صفر	صفر	صفر	صفر	صفر	صفر	
١ ٧٧٩	صفر	صفر	١ ٧٧٩	١ ٧٧٩	١ ٤١٨	٣٦١	
٦ ٠٥٥	٢ ٤٨٦	صفر	٣ ٥٦٨	٦ ٠٥٥	٢ ٦١١	٣ ٤٤٤	
٢٢٣	صفر	صفر	٢٢٣	٢٢٣	صفر	٢٢٣	
٤٠٣	(صفر)	صفر	٤٠٣	٤٠٣	٩٧٩	(٥٧٧)	
٥٩	صفر	صفر	٥٩	٥٩	صفر	٥٩	
٤٥٨	صفر	صفر	٤٥٨	٤٥٨	٣٥٥	١٠٣	
٩ ١١٢	٢ ٤٩١	صفر	٦ ٦٢١	٩ ١١٢	١٢ ٠٤٥	(٢ ٩٣٣)	مجموع وسط أفريقيا والبحيرات الكبرى

بيان الأصول والخصوم وأرصدة الاحتياطيات والصناديق حسب الصندوق/منطقة
اللجنة التنفيذية/البلد/الإقليم في ٣١ كانون الأول/ديسمبر ٢٠٠٥
(بآلاف دولارات الولايات المتحدة)

مرفق البيان الثاني

مجموع الخصوم وأرصدة الاحتياطيات والصناديق	الخصوم			الأصول			صندوق البرامج التكميلية
	أرصدة الاحتياطيات والصناديق	حسابات دائنة	الالتزامات غير المصفاة	مجموع الأصول	حسابات مدينة	التقديرات والودائع لأجل	
							<u>الجنوب الأفريقي</u>
صفر	صفر	صفر	صفر	صفر	صفر	صفر	مجموع الجنوب الأفريقي
(صفر)	(صفر)	صفر	صفر	(صفر)	١١٨	(١١٨)	أنغولا
صفر	صفر	صفر	صفر	صفر	صفر	صفر	ناميبيا
صفر	صفر	صفر	صفر	صفر	صفر	صفر	جنوب أفريقيا
١٢٤	(صفر)	١٢٤	صفر	١٢٤	صفر	١٢٤	زامبيا
١٢٤	(صفر)	١٢٤	صفر	١٢٤	١١٨	٥	مجموع الجنوب الأفريقي
٢٠ ٥٣٧	٦ ٥٣٩	١٢٤	١٣ ٨٧٤	٢٠ ٥٣٧	٢٠ ٤١٦	١٢١	مجموع أفريقيا
							<u>آسيا الوسطى وجنوب غربي آسيا وشمال</u>
							<u>أفريقيا والشرق الأوسط</u>
							مجموع آسيا الوسطى وجنوب غربي آسيا
							وشمال أفريقيا والشرق الأوسط
صفر	صفر	صفر	صفر	صفر	صفر	صفر	مجموع آسيا الوسطى وجنوب غربي
صفر	صفر	صفر	صفر	صفر	صفر	صفر	آسيا وشمال أفريقيا والشرق الأوسط
صفر	صفر	صفر	صفر	صفر	صفر	صفر	مجموع آسيا الوسطى وجنوب غربي آسيا
صفر	صفر	صفر	صفر	صفر	صفر	صفر	وشمال أفريقيا والشرق الأوسط
							<u>شمال أفريقيا</u>
١ ٠٨٥	١ ٠٨٥	صفر	صفر	١ ١٨٥	صفر	١ ٠٨٥	مجموع شمال أفريقيا
صفر	صفر	صفر	صفر	صفر	صفر	صفر	الصحراء الغربية
١ ٠٨٥	١ ٠٨٥	صفر	صفر	١ ١٨٥	صفر	١ ٠٨٥	شمال أفريقيا
							<u>الشرق الأوسط</u>
٨ ٩٩١	٨ ٨٦٠	صفر	١٣٢	٨ ٩٩١	٦	٨ ٩٨٥	مجموع الشرق الأوسط
(صفر)	(صفر)	صفر	صفر	(صفر)	صفر	(صفر)	مصر
١ ٥٨٨	(صفر)	صفر	١ ٥٨٨	١ ٥٨٨	٤ ٩٦١	(٣ ٣٧٣)	العراق
٦	(صفر)	صفر	٦	٦	صفر	٦	الأردن
صفر	صفر	صفر	صفر	صفر	صفر	صفر	الكويت
(صفر)	(صفر)	صفر	صفر	(صفر)	صفر	(صفر)	لبنان
صفر	صفر	صفر	صفر	صفر	صفر	صفر	المملكة العربية السعودية
٧٠	(صفر)	صفر	٧٠	٧٠	صفر	٧٠	الجمهورية العربية السورية
١٠ ٦٥٤	٨ ٨٦٠	صفر	١ ٧٩٥	١٠ ٦٥٤	٤ ٩٦٦	٥ ٦٨٨	مجموع الشرق الأوسط
							<u>جنوب غربي آسيا</u>
صفر	صفر	صفر	صفر	صفر	١٧٢	(١٧٢)	مجموع جنوب غرب آسيا
صفر	صفر	صفر	صفر	صفر	صفر	صفر	أفغانستان
٥٣	(صفر)	صفر	٥٣	٥٣	صفر	٥٣	جمهورية إيران الإسلامية
٢٢ ٩٣٥	١٧ ٣٧٩	صفر	٥ ٥٥٦	٢٢ ٩٣٥	٤ ٥٤٤	١٨ ٣٩١	باكستان
٢٢ ٩٨٨	١٧ ٣٧٩	صفر	٥ ٦١٠	٢٢ ٩٨٨	٤ ٧١٦	١٨ ٢٧٢	مجموع جنوب غربي آسيا

بيان الأصول والخصوم وأرصدة الاحتياطيات والصناديق حسب الصندوق/منطقة
اللجنة التنفيذية /البلد/الإقليم في ٣١ كانون الأول/ديسمبر ٢٠٠٥
(بآلاف دولارات الولايات المتحدة)

مرفق البيان الثاني

مجموع الخصوم وأرصدة الاحتياطيات والصناديق	الخصوم			الأصول			صندوق البرامج التكميلية
	أرصدة الاحتياطيات والصناديق	حسابات دائنة	الالتزامات غير المصفاة	مجموع الأصول	حسابات مدينة	التقديرات والودائع لأجل	
							<u>وسط آسيا</u>
صفر	صفر	صفر	صفر	صفر	صفر	صفر	طاجيكستان
صفر	صفر	صفر	صفر	صفر	صفر	صفر	تركمانستان
صفر	صفر	صفر	صفر	صفر	صفر	صفر	أوزبكستان
صفر	صفر	صفر	صفر	صفر	صفر	صفر	مجموع وسط آسيا
٣٤ ٧٢٨	٢٧ ٣٢٣	صفر	٧ ٤٠٥	٣٤ ٧٢٨	٩ ٦٨٢	٢٥ ٠٤٥	مجموع آسيا الوسطى وجنوب غربي آسيا وشمال أفريقيا والشرق الأوسط
							<u>مجموع آسيا والمحيط الهادئ</u>
١٢ ٢٠٤	١٢ ٢٠٤	صفر	صفر	١٢ ٢٠٤	٣٨	١٢ ١٦٥	مجموع آسيا والمحيط الهادئ
١٢ ٢٠٤	١٢ ٢٠٤	صفر	صفر	١٢ ٢٠٤	٣٨	١٢ ١٦٥	مجموع آسيا والمحيط الهادئ
							<u>جنوب آسيا</u>
صفر	صفر	صفر	صفر	صفر	صفر	صفر	مجموع جنوب آسيا
٥ ١٦٣	٤ ٦١١	صفر	٥٥٢	٥ ١٦٣	٩٣٠	٤ ٢٣٣	سري لانكا
٥ ١٦٣	٤ ٦١١	صفر	٥٥٢	٥ ١٦٣	٩٣٠	٤ ٢٣٣	مجموع جنوب آسيا
							<u>شرق آسيا والمحيط الهادئ</u>
صفر	صفر	صفر	صفر	صفر	صفر	صفر	مجموع شرق آسيا والمحيط الهادئ
١٦ ٩٨٥	٨ ٠٥٤	صفر	٨ ٩٣١	١٦ ٩٨٥	٤٧٨	١٦ ٥٠٦	إندونيسيا
صفر	صفر	صفر	صفر	صفر	صفر	صفر	تيمور - ليشتي
صفر	صفر	صفر	صفر	صفر	صفر	صفر	بلدان أخرى في آسيا
١٦ ٩٨٥	٨ ٠٥٤	صفر	٨ ٩٣١	١٦ ٩٨٥	٤٧٨	١٦ ٥٠٦	مجموع شرق آسيا والمحيط الهادئ
٣٤ ٣٥٢	٢٤ ٨٦٩	صفر	٩ ٤٨٣	٣٤ ٣٥٢	١ ٤٤٦	٣٢ ٩٠٥	مجموع آسيا والمحيط الهادئ
							<u>أوروبا</u>
							<u>وسط أوروبا</u>
(صفر)	(صفر)	صفر	صفر	(صفر)	صفر	(صفر)	تركيا
(صفر)	(صفر)	صفر	صفر	(صفر)	صفر	(صفر)	وسط أوروبا
							<u>أوروبا الغربية</u>
صفر	صفر	صفر	صفر	صفر	صفر	صفر	بلجيكا
صفر	صفر	صفر	صفر	صفر	صفر	صفر	المملكة المتحدة
صفر	صفر	صفر	صفر	صفر	صفر	صفر	ألمانيا
(صفر)	(صفر)	صفر	صفر	(صفر)	صفر	(صفر)	مجموع أوروبا الغربية
							<u>جنوب شرقي أوروبا</u>
صفر	صفر	صفر	صفر	صفر	صفر	صفر	مجموع جنوب شرقي أوروبا
صفر	صفر	صفر	صفر	صفر	صفر	صفر	ألبانيا
صفر	صفر	صفر	صفر	صفر	صفر	صفر	صربيا والجبل الأسود
صفر	صفر	صفر	صفر	صفر	صفر	صفر	جمهورية مقدونيا اليوغوسلافية السابقة
صفر	صفر	صفر	صفر	صفر	صفر	صفر	مجموع جنوب شرقي أوروبا

بيان الأصول والخصوم وأرصدة الاحتياطيات والصناديق حسب الصندوق/منطقة
اللجنة التنفيذية/البلد/الإقليم في ٣١ كانون الأول/ديسمبر ٢٠٠٥
(بآلاف دولارات الولايات المتحدة)

مرفق البيان الثاني

مجموع الخصوم وأرصدة الاحتياطيات والصناديق	الخصوم			الأصول			صندوق البرامج التكميلية
	أرصدة الاحتياطيات والصناديق	حسابات دائنة	الالتزامات غير المصفاة	مجموع الأصول	حسابات مدينة	التقديرات والودائع لأجل	
صفر	صفر	صفر	صفر	صفر	صفر	صفر	أوروبا
٨٩ ٦١٦	٥٨ ٧٣١	١٢٤	٣٠ ٧٦٢	٨٩ ٦١٦	٣١ ٥٤٥	٥٨ ٠٧٢	العمليات الميدانية
							<u>البرامج العالمية</u>
							<u>التوجيه التنفيذي والإدارة</u> <u>التوجيه التنفيذي والإدارة</u> العمليات العالمية للمكتب التنفيذي دائرة الطوارئ والأمن التوجيه التنفيذي والإدارة
صفر	صفر	صفر	صفر	صفر	صفر	صفر	<u>التوجيه التنفيذي والإدارة</u> <u>شعبة خدمات الحماية الدولية</u> شعبة خدمات الحماية الدولية شعبة خدمات الحماية الدولية
صفر	صفر	صفر	صفر	صفر	صفر	صفر	شعبة خدمات الحماية الدولية
صفر	صفر	صفر	صفر	صفر	صفر	صفر	<u>إدارة العمليات</u> شعبة الخدمات التنفيذية شعبة الدعم التنفيذي شعبة الخدمات التنفيذية
(٨١٣)	صفر	(٨١٣)	صفر	(٨١٣)	٥	(٨١٨)	إدارة العمليات
(٨١٣)	صفر	(٨١٣)	صفر	(٨١٣)	٥	(٨١٨)	شعبة الخدمات التنفيذية
(٨١٣)	صفر	(٨١٣)	صفر	(٨١٣)	٥	(٨١٨)	شعبة الخدمات التنفيذية
							<u>إدارة الشؤون المالية وإدارة الإمدادات</u> <u>شعبة الشؤون المالية وإدارة الإمدادات</u> دائرة إدارة الإمدادات
صفر	صفر	صفر	صفر	صفر	صفر	صفر	شعبة الشؤون المالية وإدارة الإمدادات
صفر	صفر	صفر	صفر	صفر	صفر	صفر	شعبة الشؤون المالية وإدارة الإمدادات
٧٣٤	صفر	٧٣٤	صفر	٧٣٤	صفر	٧٣٤	العمليات العالمية
٧٣٤	صفر	٧٣٤	صفر	٧٣٤	صفر	٧٣٤	مجموع البرامج العالمية
(٧٩)	صفر	(٧٩)	صفر	(٧٩)	٥	(٨٤)	البرامج العالمية
							<u>المقر</u> <u>المكتب التنفيذي</u> <u>المكتب التنفيذي</u> المكتب التنفيذي
صفر	صفر	صفر	صفر	صفر	صفر	صفر	المكتب التنفيذي
صفر	صفر	صفر	صفر	صفر	صفر	صفر	المكتب التنفيذي
صفر	صفر	صفر	صفر	صفر	صفر	صفر	<u>إدارة الحماية الدولية</u> إدارة الحماية الدولية

بيان الأصول والخصوم وأرصدة الاحتياطيات والصناديق حسب الصندوق/منطقة
اللجنة التنفيذية /البلد/الإقليم في ٣١ كانون الأول/ديسمبر ٢٠٠٥
(بآلاف دولارات الولايات المتحدة)

مرفق البيان الثاني

مجموع الخصوم وأرصدة الاحتياطيات والصناديق	الخصوم			الأصول			صندوق البرامج التكميلية
	أرصدة الاحتياطيات والصناديق	حسابات دائنة	الالتزامات غير المصفاة	مجموع الأصول	حسابات مدينة	التقديرة والودائع لأجل	
صفر	صفر	صفر	صفر	صفر	صفر	صفر	إدارة الحماية الدولية
							<u>إدارة العمليات</u>
							<u>إدارة العمليات</u>
(صفر)	(صفر)	صفر	صفر	(صفر)	صفر	(صفر)	إدارة العمليات المكاتب الإقليمية
صفر	صفر	صفر	صفر	صفر	صفر	صفر	إدارة العمليات
صفر	صفر	صفر	صفر	صفر	صفر	صفر	إدارة العمليات
							<u>شعبة إدارة الموارد البشرية</u>
صفر	صفر	صفر	صفر	صفر	صفر	صفر	قسم المرتبات
صفر	صفر	صفر	صفر	صفر	صفر	صفر	شعبة إدارة الموارد البشرية
صفر	صفر	صفر	صفر	صفر	صفر	صفر	شعبة إدارة الموارد البشرية
							<u>شعبة الشؤون المالية وإدارة الإمدادات</u>
							<u>شعبة الشؤون المالية وإدارة الإمدادات</u>
صفر	صفر	صفر	صفر	صفر	صفر	صفر	دائرة الموارد المالية
صفر	صفر	صفر	صفر	صفر	صفر	صفر	أنشطة الأمم المتحدة المشتركة
صفر	صفر	صفر	صفر	صفر	صفر	صفر	شعبة الشؤون المالية وإدارة الإمدادات
صفر	صفر	صفر	صفر	صفر	صفر	صفر	شعبة الشؤون المالية وإدارة الإمدادات
							<u>مجموع المقر</u>
صفر	صفر	صفر	صفر	صفر	صفر	صفر	مجموع المقر
صفر	صفر	صفر	صفر	صفر	صفر	صفر	مجموع المقر
صفر	صفر	صفر	صفر	صفر	صفر	صفر	مجموع المقر
							<u>المجموع</u>
صفر	صفر	صفر	صفر	صفر	٣٣١	(٣٣١)	المجموع
صفر	صفر	صفر	صفر	صفر	٣٣١	(٣٣١)	المجموع
صفر	صفر	صفر	صفر	صفر	٣٣١	(٣٣١)	المجموع
صفر	صفر	صفر	صفر	صفر	٣٣١	(٣٣١)	المجموع
٨٩ ٥٣٨	٥٨ ٧٣١	٤٥	٣٠ ٧٦٢	٨٩ ٥٣٨	٣١ ٨٨١	٥٧ ٦٥٧	مجموع صندوق البرامج التكميلية

بيان الأصول والخصوم وأرصدة الاحتياطيات والصناديق حسب الصندوق/
منطقة اللجنة التنفيذية/البلد/الإقليم في ٣١ كانون الأول/ديسمبر ٢٠٠٥
(بآلاف دولارات الولايات المتحدة)

مرفق البيان الثاني

مجموع الخصوم وأرصدة الاحتياطيات والصناديق	الخصوم			الأصول			الموظفون الفنيون المتدنون
	أرصدة الاحتياطيات والصناديق	حسابات دائنة	الالتزامات غير المصفاة	مجموع الأصول	حسابات مدينة	التقديرات والودائع لأجل	
							<u>مجموع العمليات الميدانية للمفوضية</u>
							<u>أفريقيا</u>
							<u>غرب أفريقيا</u>
(٣٠)	(٣٠)	صفر	صفر	(٣٠)	صفر	(٣٠)	مجموع غرب أفريقيا
(١٧١)	(١٧١)	صفر	صفر	(١٧)	صفر	(١٧١)	غانا
(٢٤٦)	(٢٤٦)	صفر	صفر	(٢٤٦)	صفر	(٢٤٦)	غينيا
(٤٤)	(٤٤)	صفر	صفر	(٤٤)	صفر	(٤٤)	كوت ديفوار
صفر	صفر	صفر	صفر	صفر	صفر	صفر	نيجيريا
(١٤٨)	(١٤٨)	صفر	صفر	(١٤٨)	صفر	(١٤٨)	السنغال
(١٢٣)	(١٢٣)	صفر	صفر	(١٢٣)	صفر	(١٢٣)	سيراليون
(٧٦٢)	(٧٦٢)	صفر	صفر	(٧٦٢)	صفر	(٧٦٢)	مجموع غرب أفريقيا
							<u>شرق أفريقيا والقرن الأفريقي</u>
(٥٠)	(٥٠)	صفر	صفر	(٥٠)	صفر	(٥٠)	مجموع شرق أفريقيا والقرن الأفريقي
(٨١)	(٨١)	صفر	صفر	(٨١)	صفر	(٨١)	حبوتي
(٩٦)	(٩٦)	صفر	صفر	(٩٦)	صفر	(٩٦)	إريتريا
(١٠٨٨)	(١٠٨٨)	صفر	صفر	(١٠٨٨)	صفر	(١٠٨٨)	إثيوبيا
(٧٨٥)	(٧٨٥)	صفر	صفر	(٧٨٥)	صفر	(٧٨٥)	كينيا
(١٣٣)	(١٣٣)	صفر	صفر	(١٣٣)	صفر	(١٣٣)	الصومال
(١٤٣)	(١٤٣)	صفر	صفر	(١٤٣)	صفر	(١٤٣)	السودان
(٥٦٤)	(٥٦٤)	صفر	صفر	(٥٦٤)	صفر	(٥٦٤)	أوغندا
(٢٩٤٠)	(٢٩٤٠)	صفر	صفر	(٢٩٤٠)	صفر	(٢٩٤٠)	مجموع شرق أفريقيا والقرن الأفريقي
							<u>وسط أفريقيا والبحيرات الكبرى</u>
(١٢٠)	(١٢٠)	صفر	صفر	(١٢٠)	صفر	(١٢٠)	تشاد
(١٠٦)	(١٠٦)	صفر	صفر	(١٠٦)	صفر	(١٠٦)	جمهورية الكونغو
(٣٤)	(٣٤)	صفر	صفر	(٣٤)	صفر	(٣٤)	جمهورية الكونغو الديمقراطية
(١٢٣)	(١٢٣)	صفر	صفر	(١٢٣)	صفر	(١٢٣)	رواندا
(٥٦٣)	(٥٦٣)	صفر	صفر	(٥٦٣)	صفر	(٥٦٣)	جمهورية تنزانيا المتحدة
(٩٤٦)	(٩٤٦)	صفر	صفر	(٩٤٦)	صفر	(٩٤٦)	مجموع وسط أفريقيا والبحيرات الكبرى
							<u>الجنوب الأفريقي</u>
(٩)	(٩)	صفر	صفر	(٩)	صفر	(٩)	مجموع الجنوب الأفريقي
(٣٥٢)	(٣٥٢)	صفر	صفر	(٣٥٢)	صفر	(٣٥٢)	أنغولا
(٥٠)	(٥٠)	صفر	صفر	(٥٠)	صفر	(٥٠)	ملاوي

بيان الأصول والخصوم وأرصدة الاحتياطيات والصناديق حسب الصندوق/
منطقة اللجنة التنفيذية/البلد/الإقليم في ٣١ كانون الأول/ديسمبر ٢٠٠٥
(بآلاف دولارات الولايات المتحدة)

مرفق البيان الثاني

مجموع الخصوم وأرصدة الاحتياطيات والصناديق	الخصوم			الأصول			الموظفون الفنيون المتدنون
	أرصدة الاحتياطيات والصناديق	حسابات دائنة	الالتزامات غير المصفاة	مجموع الأصول	حسابات مدينة	التقديرات والودائع لأجل	
(٩٨١)	(٩٨١)	صفر	صفر	(٩٨١)	صفر	(٩٨١)	مجموع آسيا الوسطى وجنوب غربي آسيا وشمال أفريقيا والشرق الأوسط
							<u>آسيا والمحيط الهادئ</u>
							<u>مجموع آسيا والمحيط الهادئ</u>
(٢٦)	(٢٦)	صفر	صفر	(٢٦)	صفر	(٢٦)	مجموع آسيا والمحيط الهادئ
(٢٦)	(٢٦)	صفر	صفر	(٢٦)	صفر	(٢٦)	مجموع آسيا والمحيط الهادئ
							<u>جنوب آسيا</u>
(١٤٨)	(١٤٨)	صفر	صفر	(١٤٨)	صفر	(١٤٨)	بنغلاديش
(١٦٦)	(١٦٦)	صفر	صفر	(١٦٦)	صفر	(١٦٦)	الهند
(٣٠١)	(٣٠١)	صفر	صفر	(٣٠١)	صفر	(٣٠١)	سري لانكا
(٣٧٤)	(٣٧٤)	صفر	صفر	(٣٧٤)	صفر	(٣٧٤)	نيبال
(٩٨٩)	(٩٨٩)	صفر	صفر	(٩٨٩)	صفر	(٩٨٩)	مجموع جنوب آسيا
							<u>شرق آسيا والمحيط الهادئ</u>
(٢٨١)	(٢٨١)	صفر	صفر	(٢٨١)	صفر	(٢٨١)	الصين
(١)	(١)	صفر	صفر	(١)	صفر	(١)	إندونيسيا
(١٣٣)	(١١٣)	صفر	صفر	(١١٣)	صفر	(١١٣)	كمبوديا
صفر	صفر	صفر	صفر	صفر	صفر	صفر	جمهورية لاو الديمقراطية الشعبية
(٨٣)	(٨٣)	صفر	صفر	(٨٣)	صفر	(٨٣)	ماليزيا
(٣١٤)	(٣١٤)	صفر	صفر	(٣١٤)	صفر	(٣١٤)	ميانمار
(٥٠٣)	(٥٠٣)	صفر	صفر	(٥٠٣)	صفر	(٥٠٣)	تايلند
(١ ٢٩٥)	(١ ٢٩٥)	صفر	صفر	(١ ٢٩٥)	صفر	(١ ٢٩٥)	مجموع شرق آسيا والمحيط الهادئ
(٢ ٣١٠)	(٢ ٣١٠)	صفر	صفر	(٢ ٣١٠)	صفر	(٢ ٣١٠)	مجموع آسيا والمحيط الهادئ
							<u>أوروبا</u>
							<u>مجموع أوروبا</u>
(٦١)	(٦١)	صفر	صفر	(٦١)	صفر	(٦١)	مجموع أوروبا
(٦١)	(٦١)	صفر	صفر	(٦١)	صفر	(٦١)	مجموع أوروبا
							<u>أوروبا الشرقية</u>
(٦٨)	(٦٨)	صفر	صفر	(٦٨)	صفر	(٦٨)	أرمينيا
(٢٤٩)	(٢٤٩)	صفر	صفر	(٢٤٩)	صفر	(٢٤٩)	أذربيجان
(٨٧)	(٨٧)	صفر	صفر	(٨٧)	صفر	(٨٧)	جورجيا
صفر	صفر	صفر	صفر	صفر	صفر	صفر	جمهورية مولدوفا
(٥٠٩)	(٥٠٩)	صفر	صفر	(٥٠٩)	صفر	(٥٠٩)	الاتحاد الروسي
(٩١٤)	(٩١٤)	صفر	صفر	(٩١٤)	صفر	(٩١٤)	مجموع أوروبا الشرقية

بيان الأصول والخصوم وأرصدة الاحتياطيات والصناديق حسب الصندوق/
منطقة اللجنة التنفيذية/البلد/الإقليم في ٣١ كانون الأول/ديسمبر ٢٠٠٥
(بآلاف دولارات الولايات المتحدة)

مرفق البيان الثاني

مجموع الخصوم وأرصدة الاحتياطيات والصناديق	الخصوم			الأصول			الموظفون الفنيون المبتدئون
	أرصدة الاحتياطيات والصناديق	حسابات دائنة	الالتزامات غير المصفاة	مجموع الأصول	حسابات مدنية	النقدية والودائع لأجل	
							<u>وسط أوروبا</u>
(١٧)	(١٧)	صفر	صفر	(١٧)	صفر	(١٧)	قبرص
(٨٥)	(٨٥)	صفر	صفر	(٨٥)	صفر	(٨٥)	الجمهورية التشيكية
(١٤٧)	(١٤٧)	صفر	صفر	(١٤٧)	صفر	(١٤٧)	سلوفينيا
(٢٥٨)	(٢٥٨)	صفر	صفر	(١٥٨)	صفر	(٢٥٨)	تركيا
(٥٠٨)	(٥٠٨)	صفر	صفر	(٥٠٨)	صفر	(٥٠٨)	مجموع وسط أوروبا
							<u>أوروبا الغربية</u>
(٤٣)	(٤٣)	صفر	صفر	(٤٣)	صفر	(٤٣)	بلجيكا
(٧١)	(٧١)	صفر	صفر	(٧١)	صفر	(٧١)	سويسرا
(١١٤)	(١١٤)	صفر	صفر	(١١٤)	صفر	(١١٤)	مجموع أوروبا الغربية
							<u>جنوب شرقي أوروبا</u>
(٦)	(٦)	صفر	صفر	(٦)	صفر	(٦)	مجموع جنوب شرقي أوروبا
(٥٩٦)	(٥٩٦)	صفر	صفر	(٥٩٦)	صفر	(٥٩٦)	البوسنة والهرسك
(٤١)	(٤١)	صفر	صفر	(٤١)	صفر	(٤١)	كرواتيا
(٢١٧)	(٢١٧)	صفر	صفر	(٢١٧)	صفر	(٢١٧)	جمهورية مقدونيا اليوغوسلافية السابقة
(١٤٠)	(١٤٠)	صفر	صفر	(١٤٠)	صفر	(١٤٠)	صربيا والجبل الأسود
(٩٩٩)	(٩٩٩)	صفر	صفر	(٩٩٩)	صفر	(٩٩٩)	مجموع جنوب شرقي أوروبا
(٢٥٩٦)	(٢٥٩٦)	صفر	صفر	(٢٥٩٦)	صفر	(٢٥٩٦)	مجموع أوروبا
							<u>الأمريكتان</u>
							<u>مجموع الأمريكتين</u>
(٩)	(٩)	صفر	صفر	(٩)	صفر	(٩)	مجموع الأمريكتين
(٩)	(٩)	صفر	صفر	(٩)	صفر	(٩)	مجموع الأمريكتين
							<u>شمال أمريكا الجنوبية</u>
(١٢٥)	(١٢٥)	صفر	صفر	(١٢٥)	صفر	(١٢٥)	مكتب فنزويلا الإقليمي
(١٤٨)	(١٤٨)	صفر	صفر	(١٤٨)	صفر	(١٤٨)	كولومبيا
(٢٧٣)	(٢٧٣)	صفر	صفر	(٢٧٣)	صفر	(٢٧٣)	مجموع شمال أمريكا الجنوبية
							<u>أمريكا الشمالية ومنطقة البحر الكاريبي</u>
(٣٢٨)	(٣٢٨)	صفر	صفر	(٣٨٣)	صفر	(٣٨٣)	الولايات المتحدة الأمريكية
(٣٨٣)	(٣٨٣)	صفر	صفر	(٣٨٣)	صفر	(٣٨٣)	مجموع أمريكا الشمالية ومنطقة البحر الكاريبي

بيان الأصول والخصوم وأرصدة الاحتياطيات والصناديق حسب الصندوق/
منطقة اللجنة التنفيذية/البلد/الإقليم في ٣١ كانون الأول/ديسمبر ٢٠٠٥
(بآلاف دولارات الولايات المتحدة)

مرفق البيان الثاني

مجموع الخصوم وأرصدة الاحتياطيات والصناديق	الخصوم			الأصول			الموظفون الفنيون المتدنون
	أرصدة الاحتياطيات والصناديق	حسابات دائنة	الالتزامات غير المصفاة	مجموع الأصول	حسابات مدينة	التقديرة والودائع لأجل	
صفر	صفر	صفر	صفر	صفر	صفر	صفر	أمريكا الوسطى والمكسيك مكتب المكسيك الإقليمي
صفر	صفر	صفر	صفر	صفر	صفر	صفر	مجموع أمريكا الوسطى والمكسيك
(٦٦٥)	(٦٦٥)	صفر	صفر	(٦٦٥)	صفر	(٦٦٥)	مجموع الأمريكتين
(١٢ ٥٦٨)	(١٢ ٥٦٨)	صفر	صفر	(١٢ ٥٦٨)	صفر	(١٢ ٥٨٦)	العمليات الميدانية
							<u>البرامج العالمية</u> <u>التوجيه التنفيذي والإدارة</u> <u>التوجيه التنفيذي والإدارة</u> دائرة الطوارئ والأمن
(٦٠)	(٦٠)	صفر	صفر	(٦٠)	صفر	(٦٠)	التوجيه التنفيذي والإدارة
(٦٠)	(٦٠)	صفر	صفر	(٦٠)	صفر	(٦٠)	التوجيه التنفيذي والإدارة
(٦٠)	(٦٠)	صفر	صفر	(٦٠)	صفر	(٦٠)	البرامج العالمية الأخرى
							<u>العمليات العالمية الأخرى</u> العمليات العالمية الأخرى
١٨ ٢٤٧	١٨ ٢٤٧	صفر	صفر	١٨ ٢٤٧	٩٨	١٨ ١٤٨	العمليات العالمية الأخرى
١٨ ٢٤٧	١٨ ٢٤٧	صفر	صفر	١٨ ٢٤٧	٩٨	١٨ ١٤٨	العمليات العالمية الأخرى
١٨ ٢٤٧	١٨ ٢٤٧	صفر	صفر	١٨ ٢٤٧	٩٨	١٨ ١٤٨	البرامج العالمية الأخرى
٥ ٩١٩	٥ ٩١٩	صفر	صفر	٥ ٩١٩	صفر	٥ ٩١٩	العمليات العالمية
٥ ٩١٩	٥ ٩١٩	صفر	صفر	٥ ٩١٩	صفر	٥ ٩١٩	مجموع البرامج العالمية
٢٤ ١٠٥	٢٤ ١٠٥	صفر	صفر	٢٤ ١٠٥	٩٨	٢٤ ٠٠٧	البرامج العالمية
							<u>المقر</u> <u>المكتب التنفيذي</u> <u>المكتب التنفيذي</u>
(٣٧٥)	(٣٧٥)	صفر	صفر	(٣٧٥)	صفر	(٣٧٥)	المكتب التنفيذي
(٣٧٥)	(٣٧٥)	صفر	صفر	(٣٧٥)	صفر	(٣٧٥)	المكتب التنفيذي
(٣٧٥)	(٣٧٥)	صفر	صفر	(٣٧٥)	صفر	(٣٧٥)	المكتب التنفيذي
							<u>إدارة الحماية الدولية</u> مكتب المدير
(٧٦)	(٧٦)	صفر	صفر	(٧٦)	صفر	(٧٦)	قسم القدرة على الحماية
(١٨١)	(١٨١)	صفر	صفر	(١٨١)	صفر	(١٨١)	دعم الحلول والعمليات
(١٦٧)	(١٦٧)	صفر	صفر	(١٦٧)	صفر	(١٦٧)	تحديد المركز ومعلومات الحماية
٢٠٣٩	(٢٠٣)	صفر	صفر	(٢٠٣)	صفر	(٢٠٣)	إدارة الحماية الدولية
(٦٢٧)	(٦٢٧)	صفر	صفر	(٦٢٧)	صفر	(٦٢٧)	

بيان الأصول والخصوم وأرصدة الاحتياطيات والصناديق حسب الصندوق/
منطقة اللجنة التنفيذية/البلد/الإقليم في ٣١ كانون الأول/ديسمبر ٢٠٠٥
(بآلاف دولارات الولايات المتحدة)

مرفق البيان الثاني

مجموع الخصوم وأرصدة الاحتياطيات والصناديق	الخصوم			الأصول			الموظفون الفنيون المبتدئون
	أرصدة الاحتياطيات والصناديق	حسابات دائنة	الالتزامات غير المصفاة	مجموع الأصول	حسابات مدنية	النقدية والودائع لأجل	
(٦٢٧)	(٦٢٧)	صفر	صفر	(٦٢٧)	صفر	(٦٢٧)	إدارة الحماية الدولية
							شعبة العلاقات الخارجية
(١٨٦)	(١٨٦)	صفر	صفر	(١٨٦)	صفر	(١٨٦)	مكتب المدير
(١٢٧)	(١٢٧)	صفر	صفر	(١٢٧)	صفر	(١٢٧)	القطاع الخاص والشؤون العامة
(١٠٥٤)	(١٠٥٤)	صفر	صفر	(١٠٥٤)	صفر	(١٠٥٤)	خدمات العلاقات بالمانحين وتعبئة الموارد
(٣١)	(٣١)	صفر	صفر	(٣١)	صفر	(٣١)	الأمانة والمنظمات الدولية
(١٣٩٩)	(١٣٩٩)	صفر	صفر	(١٣٩٩)	صفر	(١٣٩٩)	شعبة العلاقات الخارجية
(١٣٩٩)	(١٣٩٩)	صفر	صفر	(١٣٩٩)	صفر	(١٣٩٩)	شعبة العلاقات الخارجية
							<u>إدارة العمليات</u>
							<u>إدارة العمليات</u>
(١١١٠)	(١١١٠)	صفر	صفر	(١١١٠)	صفر	(١١١٠)	شعبة الدعم التنفيذي
(٦٣)	(٦٣)	صفر	صفر	(٦٣)	صفر	(٦٣)	إدارة العمليات
(٣٨٨)	(٣٨٨)	صفر	صفر	(٣٨٨)	صفر	(٣٨٨)	المكاتب الإقليمية
(١٥٦١)	(١٥٦١)	صفر	صفر	(١٥٦١)	صفر	(١٥٦١)	إدارة العمليات
(١٥٦١)	(١٥٦١)	صفر	صفر	(١٥٦١)	صفر	(١٥٦١)	إدارة العمليات
							شعبة إدارة الموارد البشرية
(١٩٥)	(١٩٥)	صفر	صفر	(١٩٥)	صفر	(١٩٥)	التعيينات وإسناد الوظائف
(١٤)	(١٤)	صفر	صفر	(١٤)	صفر	(١٤)	إدارة الأداء
(٢٠٩)	(٢٠٩)	صفر	صفر	(٢٠٩)	صفر	(٢٠٩)	شعبة إدارة الموارد البشرية
(٢٠٩)	(٢٠٩)	صفر	صفر	(٢٠٩)	صفر	(٢٠٩)	شعبة إدارة الموارد البشرية
							<u>شعبة الشؤون المالية وإدارة الإمدادات</u>
							<u>شعبة الشؤون المالية وإدارة الإمدادات</u>
(١٩١)	(١٩١)	صفر	صفر	(١٩١)	صفر	(١٩١)	دائرة الموارد المالية
(٣٢)	(٣٢)	صفر	صفر	(٣٢)	صفر	(٣٢)	دائرة إدارة الإمدادات
(٢٢٤)	(٢٢٤)	صفر	صفر	(٢٢٤)	صفر	(٢٢٤)	شعبة الشؤون المالية وإدارة الإمدادات
(٢٢٤)	(٢٢٤)	صفر	صفر	(٢٢٤)	صفر	(٢٢٤)	شعبة الشؤون المالية وإدارة الإمدادات
							<u>مجموع المقر</u>
							<u>مجموع المقر</u>
(صفر)	(صفر)	صفر	صفر	(صفر)	صفر	(صفر)	مجموع المقر
(صفر)	(صفر)	صفر	صفر	(صفر)	صفر	(صفر)	مجموع المقر

بيان الأصول والخصوم وأرصدة الاحتياطيات والصناديق حسب الصندوق/
منطقة اللجنة التنفيذية/البلد/الإقليم في ٣١ كانون الأول/ديسمبر ٢٠٠٥
(بآلاف دولارات الولايات المتحدة)

مرفق البيان الثاني

مجموع الخصوم وأرصدة الاحتياطيات والصناديق	الخصوم			الأصول			الموظفون الفنيون المبتدئون
	أرصدة الاحتياطيات والصناديق	حسابات دائنة	الالتزامات غير المصفاة	مجموع الأصول	حسابات مدينة	التقديرة والودائع لأجل	
(صفر)	(صفر)	صفر	صفر	(صفر)	صفر	(صفر)	مجموع المقر
(٤ ٣٩٥)	(٤ ٣٩٥)	صفر	صفر	(٤ ٣٩٥)	صفر	(٤ ٣٩٥)	المقر
							<u>المجموع</u>
							<u>المجموع</u>
							<u>المجموع</u>
٢٩٧	٢٩٧	صفر	صفر	٢٩٧	صفر	٢٩٧	المجموع
٢٩٧	٢٩٧	صفر	صفر	٢٩٧	صفر	٢٩٧	المجموع
٢٩٧	٢٩٧	صفر	صفر	٢٩٧	صفر	٢٩٧	المجموع
٢٩٧	٢٩٧	صفر	صفر	٢٩٧	صفر	٢٩٧	المجموع
٧ ٤٢٢	٧ ٤٢٢	صفر	صفر	٧ ٤٢٢	٩٨	٧ ٣٢٣	مجموع الموظفين الفنيين المبتدئين

المهبات العينية الخارجة عن الميزانية المقدمة إلى مفوضية الأمم المتحدة
لشؤون اللاجئين لسنة ٢٠٠٥
بدولارات الولايات المتحدة

المبلغ	الجهة المانحة
١ ٢٠٧ ٥٠٠	حكومة أستراليا
٤ ٦٦١ ٥٧٦	حكومة جمهورية ألمانيا الاتحادية
١٣٦ ١١١	حكومة هنغاريا
١ ٦٣٥ ٠٠٠	حكومة النرويج
٣٥٦ ٣٦٦	حكومة إسبانيا
٣ ٣٤٦ ٥٧٧	حكومة سويسرا
٨٦ ٤١٠	الجمعية الخيرية بالإمارات، الإمارات العربية المتحدة
١٢٩ ٩٦٧	اليابان، Fuji Optical Co Limited
٥٦ ٩٤٥	النمسا، Hennes & Mauritz
٥٠ ٦٦١	اليابان، Japan Blankets for Africa Campaign
١ ١٤٠ ١٥٠	منظمة الإغاثة العالمية اللوثرية، الولايات المتحدة
٨ ٩٨٢	الاتحاد الروسي، Microsoft EMEA
١ ٤٦١ ٧٢٠	كنيسة المرمون، الولايات المتحدة
٧٤ ٥٢٩	برنامج الأمم المتحدة الإنمائي
٢٩ ٩٧٠	صندوق الأمم المتحدة للسكان
١٤ ٣٨٢ ٤٦٣	المجموع

الملاحظات المتعلقة بالبيانات المالية

الملاحظة ١: مفوضية الأمم المتحدة لشؤون اللاجئين وأنشطتها

أنشئت مفوضية الأمم المتحدة لشؤون اللاجئين بموجب قرار الجمعية العامة ٣١٩ ألف (د-٤) المؤرخ ٣ كانون الأول/ديسمبر ١٩٤٩. ووافقت الجمعية العامة على نظامها الأساسي في قرارها ٤٢٨ (د-٥) المؤرخ ١٤ كانون الأول/ديسمبر ١٩٥٠.

وتتمثل الأهداف العامة للمفوضية في توفير الحماية الدولية للاجئين والتماس حلول دائمة لمشاكلهم. وتسعى المفوضية إلى صون مبدئين أساسيين هما مبدأ اللجوء ومبدأ عدم الإعادة القسرية وإلى كفالة احترام الحقوق الأساسية للاجئين ومعاملتهم بطريقة كريمة وإنسانية. ووضعت المفوضية أيضاً، بناء على طلب الجمعية العامة والحكومات المعنية، برامج لتقديم قدر كبير من المساعدات المادية لتلبية احتياجات اللاجئين. وفي قرارات لاحقة للجمعية العامة والمجلس الاقتصادي والاجتماعي بالإضافة إلى استنتاجات اللجنة التنفيذية للمفوضية ومقرراتها، طُلب إلى المفوضية أن تقوم، في إطار ولايتها الأساسية، بتقديم المساعدة إلى فئات أخرى من الأشخاص تعتبر مندرجة ضمن اختصاص المفوض السامي. وفي حالات الطوارئ الإنسانية المعقدة، تسهم المفوضية أيضاً في توفير المساعدة الإنسانية.

ويقدم المفوض السامي تقارير سنوية إلى الجمعية العامة عن طريق المجلس الاقتصادي والاجتماعي. وقد أنشئت لجنة تنفيذية لبرنامج المفوض السامي عملاً بقرار الجمعية العامة ١١٦٦ (د-١٢) المؤرخ ٢٦ تشرين الثاني/نوفمبر ١٩٥٧ لإسداء المشورة إلى المفوض السامي في سياق ممارسته لمهامه والموافقة على استخدام التبرعات التي تتاح له. وتتألف الدورة السنوية لاجتماعات اللجنة التنفيذية من دورة سنوية واحدة للجنة بكامل هيئتها وعدد من الاجتماعات للجنة الدائمة الجامعة فيما بين الدورات. وفي عام ٢٠٠٥، كانت اللجنة التنفيذية تتألف من ٦٨ بلداً من البلدان الأعضاء. ويُقدم التقرير المتعلق بدورة اللجنة التنفيذية سنوياً إلى الجمعية العامة بوصفه إضافة للتقرير السنوي للمفوض السامي.

الملاحظة ٢: موجز السياسات المحاسبية الهامة

(أ) القواعد المالية لصناديق التبرعات

تُمسك حسابات صناديق التبرعات لمفوضية الأمم المتحدة لشؤون اللاجئين وفقاً للقواعد المالية لصناديق التبرعات التي يديرها المفوض السامي (الوثيقة A/AC.96/503/Rev.7 المؤرخة ٧ تشرين الأول/أكتوبر ١٩٩٩ والتي اعتمدها اللجنة التنفيذية في دورتها الخمسين)، وهي القواعد التي يشار إليها فيما يلي باسم "القواعد المالية". وتتقيد البيانات والجداول المالية أيضاً بالمعايير المحاسبية الموحدة لمنظومة الأمم المتحدة، بالصيغة التي أحاطت بها الجمعية العامة علماً في قرارها ٤٨/٢١٦ جيم (A/48/530) المؤرخة ٢٩ تشرين الأول/أكتوبر ١٩٩٣)، ووفقاً للتتقيحات اللاحقة.

وتمتد السنة المالية لصناديق التبرعات التي يديرها المفوض السامي لشؤون اللاجئين من ١ كانون الثاني/يناير إلى ٣١ كانون الأول/ديسمبر.

(ب) المحاسبة حسب الصندوق

تمسك حسابات المفوضية على أساس "المحاسبة حسب الصندوق". وتنشأ صناديق منفصلة للأغراض العامة والخاصة وفقاً للقواعد المالية.

ويمسك كل صندوق بوصفه كياناً مالياً ومحاسبياً مستقلاً له مجموعة منفصلة من الحسابات المستقلة والمزدوجة القيد. وتعد بيانات مالية منفصلة لكل صندوق أو لكل مجموعة من الصناديق ذات الطابع المتماثل.

ويمكن للمفوض السامي أن يأذن، وفقاً للقواعد المالية، بعمليات التحويل داخل الصندوق الواحد أو تخصيص الأرصدة فيما بين الصناديق المختلفة.

(ج) استخدام التقديرات

يتطلب إعداد البيانات المالية وفقاً للمبادئ المحاسبية المقبولة عموماً أن تقوم الإدارة بوضع تقديرات وافتراضات تؤثر في المبالغ المذكورة في البيانات المالية والملاحظات المرفقة بها. ويمكن أن تختلف النتائج الفعلية عن هذه التقديرات. وتستخدم التقديرات في سياق قيد النفقات، وفقاً لمبادئ المحاسبة، على أساس الاستحقاق، على وجه الخصوص لا على سبيل الحصر، في نهاية الفترة المالية، لتحديد المبالغ التي ستحتجز فيما يتعلق بالالتزامات غير المصفاة.

(د) الصناديق

فيما يلي الصناديق الوارد ذكرها في الحسابات:

١٠ صندوق رأس المال المتداول والضمانات، وله حد أقصى أقرته اللجنة التنفيذية وقدره ٥٠ مليون دولار ويجري تمويله عن طريق إيرادات الفوائد على الأموال المستثمرة والوفورات المحققة من برامج السنوات السابقة. ويستخدم الصندوق لتحديد موارد صندوق البرنامج السنوي والوفاء بالمدفوعات الأساسية المتعلقة بالمشاريع ريثما ترد التبرعات المعلنة أو المتوقعة.

١١ صندوق البرنامج السنوي، وهو يغطي الأنشطة المالية التي توافق عليها اللجنة التنفيذية سنوياً من أجل الأنشطة المبرمجة لفرادى البلدان أو المناطق، ومن أجل بعض التكاليف التي يتكبدها المقرر. ويشمل هذا الصندوق أيضاً الاحتياطي التشغيلي الذي يجوز للمفوض السامي أن يخصص جزءاً من موارده لبنود أخرى من الميزانية البرنامجية السنوية وللبرامج التكميلية.

١٢ صندوق الميزانية العادية للأمم المتحدة، وهو يغطي تكاليف الموظفين وغيرها من تكاليف التنظيم والإدارة وفقاً لما تحدده أحكام النظام الأساسي للمفوضية (قرار الجمعية العامة ٤٢٨ (د-٥)، المادة ٢٠). وأشار إلى هذا الصندوق للمرة الأولى في البيانات المالية للمفوضية لعام ٢٠٠٤ (انظر الملاحظة ٣ أدناه).

٤٤ صندوق البرامج التكميلية، وهو يتضمن الأموال المتاحة للأنشطة التي تنشأ بعد اعتماد الميزانية البرنامجية السنوية، والتي لا يمكن تغطيتها بالكامل من الاحتياطي التشغيلي. وعندما تصبح البرامج التكميلية جزءاً من الميزانية البرنامجية السنوية تحول الأرصدة الخاصة بكل منها إلى صندوق البرنامج السنوي. وتُحول نسبة سبعة في المائة من مجموع التبرعات لميزانية البرامج التكميلية لصندوق البرنامج السنوي لتغطية التكاليف الإدارية لدعم البرامج التكميلية.

٥٥ الصناديق الاستثمارية، وتغطي، في إطار البرنامج السنوي والبرنامج التكميلي على السواء، الأنشطة التي تتلقى المفوضية أموالاً بشأنها من المانحين دون أن تحوز ملكيتها.

٦٦ صندوق الموظفين الفنيين المبتدئين، وهو يغطي الأنشطة المالية التي تخصص حصراً لتوظيف وتدريب وتطوير الموظفين الفنيين الشباب الذين تكفلهم حكومات شتى.

٧٧ خطة التأمين الطبي، وقد أنشأتها الجمعية العامة في دورتها الحادية والأربعين وفقاً للبند ٦-٢ من النظام الأساسي لموظفي الأمم المتحدة. والهدف من هذا الصندوق هو مساعدة المشتركين وأفراد أسرهم المؤهلين على تغطية نفقات الانتفاع ببعض الخدمات والمرافق واللوازم الصحية في حالة المرض أو الحوادث أو الولادة. وتمول الخطة عن طريق الأقساط المحصلة من الموظفين الميدانيين والمساهمات المقابلة المقدمة من المفوضية، فضلاً عن إيرادات الفوائد. وتستند المدفوعات إلى المطالبات التي تجهز أثناء السنة لتغطية التكاليف الطبية للموظفين الميدانيين. وتقتصر التغطية بخطة التأمين الطبي على موظفي فئة الخدمات العامة المعيّنين محلياً وموظفي الفئة الفنية الوطنيين في الميدان. أما سائر الموظفين فتشملهم خطة التأمين الخاصة بـمكتب الأمم المتحدة في جنيف، وخطة التأمين المتبادل لموظفي الأمم المتحدة ضد المرض والحوادث اللتان تظهر عملياً في البيانات المالية للأمم المتحدة.

(هـ) تحويل العملة

تُعرض الحسابات بدولارات الولايات المتحدة. ويجوز في المكاتب الميدانية، مسك الحسابات بالعملة الوطنية للبلد المعني. وتحويل جميع المعاملات إلى دولارات الولايات المتحدة باستخدام أسعار الصرف المعمول بها في الأمم المتحدة، التي يحددها المراقب المالي للأمم المتحدة، والسارية في تاريخ المعاملة. وفي تاريخ إعداد بيان الأصول والخصوم، يعاد تحديد قيمة جميع أرصدة الأصول والخصوم باستخدام أسعار الصرف الرسمية للأمم المتحدة في ٣١ كانون الأول/ديسمبر.

(و) التبرعات المدفوعة والتبرعات المعلنة

تقيد التبرعات المقدمة من الدول الأعضاء والجهات المانحة الأخرى بوصفها إيرادات لدى استلامها أو على أساس تعهد خطي من الجهة المانحة. وتُقيد التبرعات المعلنة من الحكومات بكاملها في الحسابات بوصفها إيرادات وقت قبول التبرع المعلن. وتوخياً للحيلة في الإدارة المالية، تُقيد في الحسابات نسبة أقصاها نصف قيمة التبرعات الثابتة المعلنة من منظمات حسنة السمعة كإيرادات وقت قبول التبرع المعلن.

وتصنف التبرعات العينية بوصفها إما تبرعات للميزانية أو تبرعات خارجة عن الميزانية. والتبرعات العينية للميزانية هي التبرعات التي تحل محل سلع تم إدراجها في الميزانية وكان مقرراً أن تشتريها المفوضية أو أحد شركائها المنفذين في سياق التنفيذ العادي للبرنامج. وتسجل التبرعات العينية في الحسابات بالقيمة السوقية العادلة، وقت استلام السلع أو الخدمات. أما التبرعات العينية الخارجة عن الميزانية فهي التبرعات التي لم تدرج المفوضية لها اعتماداً في الميزانية. وتتمثل هذه التبرعات في عروض لتقديم مواد أو خدمات إضافية تعتبرها المفوضية مكملة للأنشطة المبرمجة و متمشية مع ولاية المفوضية. ولا تسجل التبرعات الخارجة عن الميزانية في الحسابات، بل تدرج في التذييل المرفق بالبيانات المالية.

وتسجل المبالغ النقدية التي يتم استلامها من التبرعات المعلنة بما يعادلها من دولارات الولايات المتحدة محسوبة على أساس أسعار الصرف المعمول بها في الأمم المتحدة في تاريخ الاستلام، على النحو الموضح في الملاحظة ٢ (هـ) أعلاه.

وتشطب التبرعات المعلنة المستحقة بعد خمس سنوات ما لم يجدد المانح تأكيد الالتزام خطياً قبل انتهاء الفترة المحاسبية بثمانية عشر شهراً على الأكثر.

(ز) إيرادات الفوائد

تتضمن إيرادات الفوائد جميع الفوائد المتأتية من الحسابات المصرفية المختلفة وإيرادات الاستثمار المكتسبة من الأموال المستثمرة. وتحدد المادة ٩-٣ من القواعد المالية شروط قيد إيرادات الاستثمار، وهي تقضي، في جملة أمور، بأن تقيد إيرادات الاستثمار لحساب صندوق البرنامج السنوي، ما لم تلزم لتمويل صندوق رأس المال المتداول والضمانات.

(ح) تسويات صرف العملة

تشمل تسويات صرف العملة الخسائر والمكاسب المتحققة في المعاملات نتيجة للفروق بين الأسعار السائدة في السوق وسعر الصرف المعمول به في الأمم المتحدة والخسائر والمكاسب الناتجة عن إعادة تقييم أرصدة الأصول والخصوم في نهاية السنة على أساس سعر الصرف المعمول به في الأمم المتحدة. وتُحْمَل جميع المكاسب والخسائر المحققة وغير المحققة على حساب صندوق رأس المال المتداول والضمانات.

(ط) الإيرادات المتنوعة

تشمل الإيرادات المتنوعة إيرادات بيع الممتلكات المستعملة أو الفائضة غير المستهلكة.

(ي) النفقات

تعكس نفقات المشاريع المبالغ الملتزم بها وفقاً للمادة ٨ من القواعد المالية. ويمكن للمفوض السامي أن يتحمل التزامات لتنفيذ المشاريع بقدر توافر الأموال والتبرعات المعلنة الحكومية في الصندوق أو الحساب المناسب. ويُعهد بتنفيذ المشاريع كلما كان ذلك ممكناً ومناسباً إلى شركاء منفذين، مثل الهيئات الحكومية أو الحكومية الدولية أو غير

الحكومية أو الشركات الخاصة أو الخبراء الأفراد، وفقاً لشروط اتفاق أو تبادل رسمي للرسائل. ويجوز أن تنفذ المشاريع أيضاً وفقاً لخطاب تعليمات موجه إلى الموظف المسؤول أو الوحدة التنظيمية المسؤولة في المفوضية.

(ك) النفقات المؤجلة

وفقاً للمعايير المحاسبية لمنظومة الأمم المتحدة، سجلت المنظمة الالتزامات الخاصة بالفترة المالية المقبلة بوصفها نفقات مؤجلة (انظر الملاحظة ١٣ أدناه).

(ل) المدفوعات على سبيل الهبة

تنظم المادة ١٠-٥ من القواعد المالية المدفوعات على سبيل الهبة. ويوافق المراقب المالي على المدفوعات على سبيل الهبة بحد أقصى ٥ ٠٠٠ دولار، حينما تعتبر هذه المدفوعات مستصوبة لمصلحة المنظمة. أما المدفوعات التي تزيد على ٥ ٠٠٠ دولار فتستلزم موافقة المفوض السامي عليها شخصياً. ويقدم بيان بالمدفوعات على سبيل الهبة، إن وجدت، إلى مجلس مراجعي الحسابات مع الحسابات السنوية. وفي عام ٢٠٠٥، دفعت المفوضية مبالغ على سبيل الهبة بلغ مجموعها ١٠ ٠٧٥ دولاراً.

(م) الشطب

تنظم المادة ١٠-٦ من القواعد المالية تدابير الشطب بسبب الخسائر في النقدية أو في القيمة الدفترية للحسابات المدينة، بما في ذلك تحويل القروض إلى منح. وتسجل المبالغ المشطوبة على أنها نفقات. ويخضع شطب الخسائر المتصلة بملكات المفوضية للمادة ١٠-٧ التي تنص على أنه يجوز للمراقب المالي، بعد إجراء تحقيق كامل في كل حالة، أن يأذن بشطب مبالغ بحد أقصى ١٠ ٠٠٠ دولار. أما المبالغ التي تزيد على ١٠ ٠٠٠ دولار فتستلزم موافقة المفوض السامي عليها. ويقدم بيان بجميع المبالغ المشطوبة إلى مجلس مراجعي الحسابات مع الحسابات السنوية.

(ن) تخصيص اعتماد للمبالغ المستحقة القبض المشكوك فيها

يُخصص اعتماد للمبالغ المستحقة القبض التي لا يوجد سبب مقنع لتوقع تحصيلها. وتفيد الاعتمادات على إنفاق العام السابق. وكانت هذه الاعتمادات تفيد سابقاً على إنفاق العام الجاري.

(س) المتلكات غير المستهلكة

المتلكات غير المستهلكة هي أصول يتجاوز ثمن شرائها الأصلي أو يساوي ١ ٥٠٠ دولار ويتجاوز عمر استخدامها أو يساوي خمس سنوات، وجميع البنود الخاصة. وتشمل البنود الخاصة المركبات، ومعدات الحاسوب، والآلات والمعدات، والقوارب، وأجهزة الاتصالات السلكية واللاسلكية، ومعدات الأمن، والمولدات، التي لا تقل قيمتها عند الاقتناء عن ١٠٠ دولار.

ووفقاً للمعايير المحاسبية للأمم المتحدة، لا تدرج المتلكات غير المستهلكة المشتراة بأموال التبرعات الخاصة بالمفوضية، في بيان الأصول والخصوم، بل تُحْمَلُ بوصفها نفقات على المشروع المناسب في سنة الاقتناء.

وثقيد هذه الممتلكات في سجلات مكملة، بما يعادل قيمتها من دولارات الولايات المتحدة محسوباً على أساس سعر الصرف المعمول به في تاريخ الشراء. ويحتسب الاستهلاك باستخدام طريقة القسط الثابت على مدى الفترة المقدرة لاستخدام الأصل.

(ع) إعادة التبويب

أُعيد تبويب مبالغ معينة معروضة في البيانات المالية لعام ٢٠٠٥ لأغراض المقارنة بعام ٢٠٠٤ وفقاً للمعايير المحاسبية لمنظومة الأمم المتحدة، اتساقاً مع الإبلاغ الخارجي. وتقتصر أهميتها النسبية على البيان الأول، حيث أُدرج اعتماد حسابات القبض المشكوك في تحصيلها وعمليات الشطب في تسويات نفقات العام السابق، بينما كانت تدرج خلال السنوات السابقة في النفقات.

(ف) تغيير السياسة المحاسبية

وفقاً للمادة ٦-٦ من القواعد المالية للمفوضية، احتفظ بمبلغ ١٠ ملايين دولار في الاحتياطي التشغيلي. وعليه، شمل رصيد صندوق البرنامج السنوي في نهاية المدة ١٠ ملايين دولار ترجع إلى الاحتياطي التشغيلي.

وفي عام ٢٠٠٥، أجرت المفوضية تغييراً في سياستها المحاسبية وهي لا ترى حالياً ضرورة للاحتفاظ بـ ١٠ ملايين دولار في الاحتياطي التشغيلي في نهاية السنة المالية. أما الهدف المنشود في المادة ٦-٦ من القواعد المالية فيكفله الاحتفاظ برصيد لا يقل عن ١٠ ملايين دولار في صندوق رأس المال المتداول والضمانات. وبناءً على ذلك، لم يشمل رصيد صندوق البرنامج السنوي البالغ ٧,٧ ملايين دولار في نهاية عام ٢٠٠٥ أي رصيد من الاحتياطي التشغيلي.

الملاحظة ٣: الميزانية العادية للأمم المتحدة

بلغ إشعار التخصيص من الميزانية العادية للأمم المتحدة ٩٠٠ ٢٦٩ ٣٩ دولار لعام ٢٠٠٥ وبلغ إنفاق العام نفسه ٥٣٤ ٠٠٠ ٣٨ دولار، منها مبلغ ٢٠٠ ٠٧٧ ٢٩ دولار لتغطية تكاليف الموظفين بما في ذلك وظيفتنا المفوض السامي ونائب المفوض السامي، ومبلغ ١٠٠ ٣٢٤ ٤ دولار لتغطية التكاليف الأخرى للتنظيم والإدارة، ومبلغ ٧٠٠ ١٣٢ ٥ دولار لتغطية تكاليف تعزيز التدابير الأمنية بالمقر. وبلغت التحويلات الواردة في عام ٢٠٠٥ في إطار إشعار التخصيص ٤٠٠ ٤٩٤ ٣٨ دولار.

الملاحظة ٤: عمليات التحويل بين البرامج والصناديق

(أ) اتساقاً مع الملاحظة ٢(د) `٤`، حُوِّل مبلغ ٢٥٤ ١٢٥ ٢٠ دولاراً من صندوق البرامج التكميلية إلى صندوق البرنامج السنوي. ويمثل هذا المبلغ نسبة ٧ في المائة من مجموع التبرعات لميزانية البرامج التكميلية، لتغطية التكاليف الإدارية التي يتكبدها البرنامج السنوي لدعم البرامج التكميلية في عام ٢٠٠٥.

(ب) واتساقاً مع الملاحظة ٢(د) `٢` و`٤` تم تحويل مبلغ صاف قدره ١٢٣ ١٧٠٠ ١ دولاراً من البرنامج السنوي إلى البرنامج التكميلي، يمثل قرضاً من البرنامج السنوي للبرنامج التكميلي بمبلغ ٣٠٠ ٠٠٠ ٢ دولار، ومبلغ ٨٧٧ ٥٩٩ دولاراً مقابل أنشطة للبرنامج التكميلي أدمجت لاحقاً في البرنامج السنوي.

(ج) واتساقاً مع الملاحظة ٢(د) `١٠` والمادة ٦-٣ من القواعد المالية، خصص مبلغ ٤٥٥ ٣٦٧ ٢٢ دولاراً لصندوق رأس المال المتداول والضمانات في عام ٢٠٠٥. ويمثل هذا المبلغ المعادل الصافي لما يلي: `١٠` تجديد موارد صندوق رأس المال المتداول والضمانات من صندوق البرنامج السنوي بمبلغ ٣٠١ ٦١٣ ٣٤ دولار، لتغطية جملة أمور منها تسويات صرف العملة؛ `٢٠` اقتراض مبلغ ٨٤٦ ٢٤٥ ١٢ دولار من صندوق رأس المال المتداول والضمانات لصندوق البرنامج السنوي لتغطية نقص في التبرعات غير المخصصة لصندوق البرنامج السنوي.

(د) تم تحويل مبلغ ٨١٣ ٠٠٧ ٢ دولاراً من صندوق الموظفين الفنيين المبتدئين إلى صندوق البرنامج السنوي، ويتعلق هذا المبلغ بتكاليف الدعم التي تكبدتها المفوضية في إدارة صندوق الموظفين الفنيين المبتدئين.

الملاحظة ٥: توزيع النفقات

يبين الجدول التالي مجموع نفقات المفوضية في عام ٢٠٠٥ موزعة حسب الصناديق والفتات.

نفقات المفوضية في عام ٢٠٠٥ (بالآلاف دولارات الولايات المتحدة)

الصندوق	البرنامج ^(أ)	دعم البرامج ^(ب)	التنظيم والإدارة ^(ج)	المجموع
البرنامج السنوي	٥٥١ ٧١٥	٢٣٧ ١٥٣	٤٧ ٠٤٠	٨٣٥ ٩٠٨
الصندوق الاستثماري للبرنامج السنوي	صفر	صفر	صفر	صفر
الميزانية العادية للأمم المتحدة	صفر	صفر	٣٨ ٥٣٤	٣٨ ٥٣٤
البرنامج التكميلي	٢٣٢ ٣٥٣	٢٦ ١٢٢	صفر	٢٥٨ ٤٧٥
الصندوق الاستثماري للبرنامج التكميلي	صفر	صفر	صفر	صفر
المجموع الفرعي	٧٨٤ ٠٦٨	٢٦٣ ٢٧٥	٨٥ ٥٧٤	١ ١٣٢ ٩١٧
الموظفون الفنيون المبتدئون ^(د)				٨ ٧١٥
صندوق رأس المال المتداول والضمانات				١ ٠٥٤
خطة التأمين الطبي ^(هـ)				٢ ٠٠٢
المجموع الكلي	٧٨٤ ٠٦٨	٢٦٣ ٢٧٥	٨٥ ٥٧٤	١ ١٤٤ ٦٨٨

(أ) `١٠` تتعلق النفقات المدرجة في فئة "البرنامج" بالمدخلات المالية المباشرة المستعملة لتحقيق أهداف مشروع أو برنامج محدد، بما في ذلك تكاليف الموظفين والخبراء المستشارين واللوازم والمعدات والعقود من الباطن والمساعدات النقدية والتدريب والأقساط المدفوعة للشركاء المنفذين.

`٢٠` وعلى الشركاء المنفذين أن يبلغوا عن المبالغ المدفوعة من أصل الأقساط التي يتلقونها من المفوضية وفقاً لأحكام وشروط الاتفاقات الفرعية المتعلقة بالمشاريع. وفي عام ٢٠٠٥ أنفقت المفوضية مبلغاً إجمالياً قدره ٢٢٤ مليون دولار في شكل أقساط للشركاء المنفذين، وأشار إلى أن ٢١٩ مليون دولار من هذا المبلغ قد أنفقت حتى ٣١ كانون الأول/ديسمبر ٢٠٠٥، ويتبقى رصيد قدره ١٠٥ ملايين دولار سوف يقدم الشركاء المنفذون تقارير بشأنه في عام ٢٠٠٦. وقد أدرجت في التزامات نهاية السنة أقساط إضافية بمبلغ ١٥ مليون دولار لم يتم دفعها حتى ٣١ كانون الأول/ديسمبر ٢٠٠٥. وفي عام

٢٠٠٥، أبلغ عن ١١١ مليون دولار إضافية تتعلق بمشاريع عام ٢٠٠٤، بالإضافة إلى ١,١ مليون دولار للفترة ٢٠٠٢-٢٠٠٣. ومن أصل المبالغ التي أبلغ الشركاء المنفذون عن إنفاقها من الأقساط المقدمة من المفوضية، يتعلق مبلغ ١١٣ مليون دولار بمرتبات الموظفين وتكاليف أخرى متصلة بهم في عام ٢٠٠٥.

(ب) وتعلق النفقات المدرجة في فئة "دعم البرنامج" بتكاليف الوحدات التنظيمية التي تتمثل مهامها الأساسية في وضع برامج المفوضية وتطويرها وإنجازها وتقييمها، بما في ذلك الوحدات التي توفر المساندة للبرامج على أساس تقني أو مواضيعي أو جغرافي أو لوجستي أو إداري.

(ج) وتعلق النفقات المدرجة في فئة "التنظيم والإدارة" بتكاليف الوحدات التنظيمية التي تتمثل مهمتها الأساسية في الحفاظ على هوية موظفي المفوضية وتوجههم ورفاههم وأمنهم، بما في ذلك الوحدات التي تضطلع بمهام التوجيه التنفيذي ورسم السياسات التنظيمية والتقييم والعلاقات الخارجية والإعلام والشؤون الإدارية.

(د) صندوق الموظفين الفنيين المبتدئين

يبين الجدول التالي النفقات موزعة حسب المنطقة في إطار هذا الصندوق، كما يبين الاحتياطي ورصيد الصندوق في عام ٢٠٠٥.

صندوق الموظفين الفنيين المبتدئين

(بالآلاف دولارات الولايات المتحدة)

المنطقة	
أفريقيا	٣ ٢١٨
أوروبا	١ ٠٧٠
آسيا الوسطى وجنوب غربي آسيا وشمال أفريقيا والشرق الأوسط	٤٦٦
الأمريكتان	٣٥٥
آسيا والمحيط الهادئ	١ ١١٣
البرامج العالمية	٦٠
المقر	٢ ٤٣٤
مجموع الإنفاق	٨ ٧١٥
الاحتياطي ورصيد الصندوق في ١ كانون الثاني/يناير ٢٠٠٥	٨ ٥٥٤
الأموال الواردة في عام ٢٠٠٥	٩ ٦٠٢
مجموع النفقات	(٨ ٧١٥)
تسويات أخرى	(٢ ٠٠٨)
تسوية لنفقات السنة السابقة	٢٨
تسوية لتبرعات السنة السابقة	(٣٩)
الاحتياطي ورصيد الصندوق في ٣١ كانون الأول/ديسمبر ٢٠٠٥	٧ ٤٢٢

حوّل مبلغ ٨١٣ ٠٠٧ دولاراً من صندوق الموظفين الفنيين المبتدئين إلى صندوق البرنامج السنوي، فيما يتعلق بتكاليف الدعم التي تكبدها المفوضية في إدارة صندوق الموظفين الفنيين المبتدئين.

(هـ) خطة التأمين الطبي

في عام ٢٠٠٥، تلقت خطة التأمين الطبي إيرادات بلغ مجموعها ٢٨٢ ٥٣٣ ٤ دولاراً من أقساط الموظفين المشتركين والمساهمات التناسبية من المفوضية، ومبلغاً قدره ٤٢٥ ٧٥٤ دولاراً من الفوائد المتحققة. وفي إطار هذه الخطة، دفعت المفوضية للمشاركين مبلغاً قدره ٦٢٨ ٠٠١ ٢ دولاراً تسوية لمطالباتهم الطبية.

الملاحظة ٦: الاعتماد المخصص للحسابات المدينة

يرد عرض الحسابات المدينة في البيان الثاني بعد خصم مخصص للحسابات المدينة المشكوك في تحصيلها بمبلغ ٧١٠ ٧٤١ ٤ دولارات. وتشمل هذه الحسابات البنود التالية:

(بدولارات الولايات المتحدة)

الاعتمادات في ٢٠٠٥/١٢/٣١	الاعتماد الجديد	الشطب	المبالغ المستردة	الاعتمادات في ٢٠٠٤/١٢/٣١	
١ ٦٨٠ ٧١٤	٤٠١ ١٣٥	٤ ٠٩٧		١ ٢٨٣ ٦٧٦	الشركاء المنفذون
٢ ٧٢٤ ٦٤٥	١ ٧٧٠ ٥٥٧			٩٥٤ ٠٨٨	ضريبة القيمة المضافة
٢١٦ ٨٩٢		٢ ٢٠٠	١٢ ٤٩٩	٢٣١ ٥٩١	الأرصدة المصرفية
١١٩ ٤٥٩	١٠٦ ٥٠٠	١٧٤ ٦٨٩		١٨٧ ٦٤٨	الموظفون
٤ ٧٤١ ٧١٠	٢ ٢٧٨ ١٩٣	١٨٠ ٩٨٦	١٢ ٤٩٩	٢ ٦٥٧ ٠٠٣	المجموع

الملاحظة ٧: شطب الديون خلال عام ٢٠٠٥

خلال عام ٢٠٠٥، اضطرت المفوضية إلى شطب أصول سائلة بلغ مجموعها ٢٢٦ ٠٦٣ دولاراً وتعلق بمبالغ مستحقة على شركاء تنفيذيين لا يمكن استردادها، وبجسائر نقدية حصلت في مواقع ميدانية مختلفة. كما شطبت المفوضية خلال عام ٢٠٠٥ مبلغاً آخر قدره ٨٨٢ ٥٢٦ دولاراً ويتعلق بممتلكات غير مستهلكة ومخزونات.

الملاحظة ٨: الودائع النقدية والودائع لأجل

يمثل المبلغ المتعلق بالودائع النقدية والودائع لأجل في البيان الثاني مجموع الأرصدة النقدية (بما في ذلك الأموال المحتفظ بها بعملات غير قابلة للتحويل) بعد طرح أية أرصدة مصرفية سالبة. ويبين الجدول التالي توزيع الأموال بين الحسابات الجارية وحسابات الودائع حتى ٣١ كانون الأول/ديسمبر للسنوات من ٢٠٠١ إلى ٢٠٠٥.

ويبين الجدول التالي بالتفصيل مكافئ العملات غير القابلة للتحويل المحتفظ بها بدولار الولايات المتحدة في ٣١ كانون الأول/ديسمبر ٢٠٠٥.

(ج) العملات غير قابلة للتحويل المحتفظ بها في ٣١ كانون الأول/ديسمبر ٢٠٠٥

المبلغ المكافئ بدولارات الولايات المتحدة	العملة	البلد ^(أ)
٥٠ ٠٠٢	بر	إثيوبيا
٢٢ ٦٤٩	نقفا	إريتريا
٨ ٤٢٦	أفغاني	أفغانستان
١٧ ٠٢١	لك	ألبانيا
٢٠٢ ٠٣٢	كوانزا	أنغولا
١١٢ ٥٤٣	فرنك	بوروندي
١٢٠ ٣٨٢	المارك القابل للتحويل	البوسنة والمهرسك
٨ ٣٤٠	منات	تركمانيستان
١٤٥ ٥٨٤	ليرة	الجمهورية العربية السورية
١٤٥ ٥٨٥	دينار	السودان
١٤	شلن	الصومال
٣٤٠	دينار	العراق
١٥٨ ٦٥٣	بيزو	كولومبيا
٢٥ ٧١٢	متيكال	موزامبيق
٦ ٦٦٨	كيات	ميانمار
٨٣ ٥٢٣	نايرا	نيجيريا
١ ١٠٧ ٤٧٤		المجموع

(أ) بلدان لم تقبل الالتزامات المنصوص عليها في البنود ٢ و٣ و٤ من المادة الثامنة من اتفاقية تأسيس صندوق النقد الدولي.

الملاحظة ٩: التبرعات المستحقة القبض

يمثل رصيد التبرعات المستحقة القبض الوارد في البيان الثاني تبرعات مستحقة على الجهات المانحة بعد إعادة تقييم العملة في نهاية السنة، وترد تفاصيلها في الجدول ١ بالنسبة لسنة ٢٠٠٥ وفي الجدول ٢ بالنسبة للسنوات السابقة. وفيما يلي تطور التبرعات المستحقة حسب السنوات:

(بآلاف دولارات الولايات المتحدة)

٢٠٠٤	٢٠٠٥	
	٦٢ ٠١٤	السنة الجارية
٧١ ٠١٨	١٧ ١٥٢	٢٠٠٤
٥ ٦٧٤	٢٤٩	٢٠٠٣
١ ٧٠٥	١ ٥٠٣	٢٠٠٢
١ ١٢٠	١ ٠٨٥	٢٠٠١
٤٠		٢٠٠٠
١٧٥		١٩٩٩
٧٩ ٧٣٢	٨٢ ٠٠٢	المجموع الفرعي
٤ ٤٤٠	(٢ ١٦٠)	(الخسائر)/المكاسب غير المتحققة
٨٤ ١٧٢	٧٩ ٨٤٢	المجموع

الملاحظة ١٠: التبرعات التي تم التعهد بها لميزانية البرنامج السنوي لعام ٢٠٠٦

خلال المؤتمر السنوي لإعلان التبرعات، المعقود في كانون الأول/ديسمبر ٢٠٠٥، تعهدت الحكومات المانحة للمفوضية بتقديم تبرعات لميزانية البرنامج السنوي لعام ٢٠٠٦ بمبلغ ٣٥٤ مليون دولار. وتمسكاً بمبادئ الحيطه في مجال المحاسبة، ستقيد هذه التبرعات المعلنة كإيرادات متعلقة بعام ٢٠٠٦ ولم تُدرج في البيانات المالية لعام ٢٠٠٥ كإيرادات مؤجلة.

الملاحظة ١١: المبالغ المستحقة على وكالات الأمم المتحدة وغيرها من الوكالات

فيما يلي المبالغ الواردة في البيان الثاني والمستحقة على وكالات الأمم المتحدة وغيرها من الوكالات:

(بدولارات الولايات المتحدة)

٣٢١ ٦٨٨	مقر الأمم المتحدة
١ ٥٩٧ ٤٨٥	برنامج الأمم المتحدة الإنمائي ^(أ)
٦٨٨ ٤٤٩	إدارة عمليات حفظ السلام
٢٥٣ ٨٧٧	مكتب منسق الأمم المتحدة للشؤون الأمنية
٢٣٧ ٨٦٠	منظمة الصحة العالمية
١٥٩ ٩٤٧	مكتب الأمم المتحدة في جنيف
٨٠ ١٥٨	مكتب تنسيق الشؤون الإنسانية
٧٣ ١٠٧	مكتب الممثل الشخصي للأمين العام لجنوب لبنان
٥٣ ٠٧٢	برنامج الأغذية العالمي
٣٥ ٢٨٩	وكالات أخرى
٣ ٥٠١ ٠٤٩	المجموع

(أ) يشمل هذا المبلغ معاملات قيد استعراض برنامج الأمم المتحدة الإنمائي عند إقفال حسابات المفوضية.

الملاحظة ١٢: مبالغ أخرى مستحقة القبض

(أ) تمثل المبالغ الواردة في البيان الثاني تحت عنوان "مبالغ أخرى مستحقة القبض" جداول المرتبات والاستحقاقات المتعلقة بالموظفين وعناصر أخرى لم تتم بعد تسويتها أو استردادها كما يلي:

(بدولارات الولايات المتحدة)

١٠ ٢١٣ ٤١٤	سلف على منح التعليم
٤ ٤٧٢ ٨٢٩	مبالغ قابلة للاسترداد تتعلق بضريبة القيمة المضافة
٢ ٧٩٥ ٥١٣	سلف على المرتبات
٢ ٣٧٠ ٧٩٥	سلف للسفر
١ ٤٢٦ ٤٢٢	سلف للإيجار
١ ١٢٣ ١٢٦	سلف للعمليات الميدانية
٤٦٨ ٩٨٦	ودائع لدى الموردّين وآخرين
٢٢ ٨٧١ ٠٨٥	المجموع

(ب) في ٣١ كانون الأول/ديسمبر ٢٠٠٥، بلغ مجموع القروض القابلة للرد للمفوضية ٥٦٥ ٣٣٨ دولاراً، وهي قروض قُدمت إلى اللاجئين أو لصالحهم ولا تزال قابلة للرد للمفوضية في التاريخ المذكور. وخلال عام ٢٠٠٥، بلغت المبالغ المسددة ١٥٣ ٨٢٢ دولاراً، بعد خصم رسوم ونفقات التحصيل التي بلغت ١٧ ٤٢٢ دولاراً. وقد صُرفت هذه القروض بأكملها في السنوات التي قُدمت فيها ولا ترد بشأنها في حسابات المفوضية سوى وثائق إثبات.

الملاحظة ١٣: أصول أخرى

يشمل الرصيد الوارد في البيان الثاني تحت عنوان "أصول أخرى"، ضمن جملة أمور، مبلغ ٥ ملايين دولار تمثل النفقات المتعلقة بسنوات مقبلة.

الملاحظة ١٤: الممتلكات غير المستهلكة

في ٣١ كانون الأول/ديسمبر ٢٠٠٥، بلغت قيمة شراء الممتلكات غير المستهلكة المسجلة في قاعدة بيانات برنامج Peoplesoft وقاعدة بيانات Asset Trak (المنتجة/العابرة/الفائضة) ٣٧٢ ٣٤٧ ٩٨٣ دولاراً، في حين بلغت القيمة بعد خصم الاستهلاك ١٠١ ٣٨٩ ١٨٥ دولاراً.

(القيمة بدولارات الولايات المتحدة)

أصول المقر والميدان	المنتجة/العابرة/الفائضة	غير المنتجة
الكمية	١٠٤ ٦٨٦	١٢٩ ٧٧٥
القيمة الشرائية	٣٧٢ ٣٤٧ ٩٨٣	٤٨٧ ٠٤٧ ٦٧٧
القيمة الجارية	١٠١ ٣٨٩ ١٨٥	١٦ ٩١١ ٦٠٣

وفي ٣١ كانون الأول/ديسمبر ٢٠٠٤، بلغت قيمة شراء الممتلكات غير المستهلكة المسجلة ١٤٦ ٧٤٨ ٤٩٢ دولاراً في حين بلغت القيمة بعد خصم الاستهلاك ٣٧٥ ٢١٨ ١٦٦ دولاراً. ويجري حالياً تجميع هذه البيانات من مصدرين لا يوجد توافق تام بينهما. وبالإضافة إلى ذلك، ينبغي إجراء عمليات تحديث تقنية لوحدة إدارة الأصول في مشروع تجديد نظم الإدارة، ومنها على سبيل المثال استخدام مرشحات محددة لاستخلاص البيانات بدقة ووفقاً لمتطلبات الرصد/الإبلاغ. وسيستمر التحسن في نوعية البيانات مع إدخال نظام مشروع تجديد نظم الإدارة في جميع مكاتب المنظمة بحلول عام ٢٠٠٧.

الملاحظة ١٥: الحسابات الدائنة

تشمل الحسابات الدائنة الواردة في البيان الثاني، في جملة أمور، المبالغ التالية المستحقة الدفع لوكالات أخرى:

(بدولارات الولايات المتحدة)

١٠ ٠٠٠ ٠٠٠	الصندوق الدائر المركزي للطوارئ
٥ ٢١١ ٢٣٢	جداول المرتبات واستحقاقات الموظفين الأخرى
١ ٨٧٧ ٢٠٠	مكتب الأمم المتحدة في جنيف
١ ٦٣٨ ٣٧٣	مبالغ أخرى مستحقة الدفع
١ ٠١١ ٢٠٢	برنامج الأمم المتحدة الإنمائي
٣١٧ ١٣٥	موردون تجاريون
٢٠ ٠٥٥ ١٤٢	المجموع

الملاحظة ١٦: الخصوم المتعلقة باستحقاقات نهاية الخدمة واستحقاقات ما بعد التقاعد

وفقاً للممارسة الموحدة المتبعة في الأمم المتحدة، لم تقدم المفوضية أي حسابات عن الخصوم المستحقة أو المقبلة المتعلقة بتكاليف التأمين الصحي بعد انتهاء الخدمة أو بالأشكال الأخرى من مدفوعات نهاية الخدمة، التي تستحق لدى ترك الموظفين للخدمة في المنظمة. وتدرج هذه المصروفات في الميزانية البرنامجية ذات الصلة، وتسجل التكاليف الفعلية المتكبدة في كل فترة مالية بصفتها نفقات للسنة الجارية.

(أ) التأمين الصحي بعد انتهاء الخدمة

قام خبير استشاري اكتواري بتقدير خصوم المنظمة المتعلقة بالتأمين الصحي بعد انتهاء الخدمة. وبناء على تلك الدراسة، قدرت خصوم المفوضية المتعلقة بالتأمين الصحي بعد انتهاء الخدمة في ٣١ كانون الأول/ديسمبر ٢٠٠٥، كما يلي:

(بدولارات الولايات المتحدة)

الخصوم المستحقة	القيمة الحالية للاستحقاقات المقبلة	
٣٢٠ ٥٤٤ ٠٠٠	٤٧٠ ٣٣٠ ٠٠٠	إجمالي الخصوم
٧١ ٩٤٢ ٠٠٠	١٠٧ ٣٠٤ ٠٠٠	المبالغ المقابلة من اشتراكات المتقاعدين
٢٤٨ ٦٠٢ ٠٠٠	٣٦٣ ٠٢٦ ٠٠٠	صافي الخصوم

والقيمة الحالية للاستحقاقات المقبلة هي القيمة المخصومة لجميع الاستحقاقات، بعد طرح اشتراكات المتقاعدين، التي ستدفع مستقبلاً لجميع المتقاعدين الحاليين وللموظفين العاملين المتوقع تقاعدهم. أما الخصوم المستحقة فتمثل الجزء الذي تجتمع من القيمة الحالية للاستحقاقات منذ تاريخ التحاق الموظف بالخدمة وحتى تاريخ حساب القيمة. وتصبح استحقاقات الموظف العامل مكتملة تماماً حين يبلغ الموظف التاريخ الذي يستوفي فيه شرط الحصول على الاستحقاقات الكاملة لما بعد انتهاء الخدمة. وبناء على ذلك تكون القيمة الحالية للاستحقاقات المقبلة بالنسبة للمتقاعدين والموظفين العاملين المؤهلين للحصول على استحقاقات التقاعد، متساوية مع قيمة الخصوم المستحقة. وقد تم تقييم الخصوم بناء على سعر خصم قدره ٥,٥ في المائة.

(ب) رصيد الإجازات السنوية المستحقة

يحق للموظف الذي يترك الخدمة أن يتقاضى تعويضاً عن أي أيام من إجازته تكون قد تراكت دون أن يستهلكها، وذلك بحد أقصى قدره ٦٠ يوماً. ويقدر مجموع خصوم المنظمة فيما يتعلق بما لم يدفع بعد من التعويض عن هذه الإجازات المتراكمة بمبلغ ٢٣,٦ مليون دولار.

(ج) استحقاقات نهاية الخدمة

وفقاً للنظامين الأساسي والإداري لموظفي الأمم المتحدة، يحق لبعض الموظفين تقاضي منحة العودة إلى الوطن واسترداد المصروفات المتصلة بتغيير محل الإقامة لدى انتهاء خدمتهم بالمنظمة على أساس عدد سنوات الخدمة. ويقدر مجموع خصوم المنظمة في ٣١ كانون الأول/ديسمبر ٢٠٠٥ فيما يتعلق باستحقاقات العودة إلى الوطن وتغيير محل الإقامة غير المدفوعة بمبلغ ١٤٤,٨ مليون دولار. ويستند هذا التقدير إلى العدد الفعلي لموظفي المفوضية موزعاً حسب مقر العمل ومتوسطات المرتبات وعدد سنوات الخدمة.

(د) خطة المعاش التقاعدي

المفوضية عضو مشارك في الصندوق المشترك للمعاشات التقاعدية لموظفي الأمم المتحدة، الذي أنشأته الجمعية العامة لتقديم استحقاقات التقاعد والوفاء والعجز وما يتصل بها. وصندوق المعاشات هو خطة استحقاقات محددة ممولة. ويتألف الالتزام المالي للمفوضية تجاه الصندوق من اشتراكها الإلزامي بالمعدل الذي تقررته الجمعية العامة فضلاً عن أي حصة من مدفوعات العجز الاكتواري يلزم دفعها بموجب المادة ٢٦ من لائحة الصندوق. ولا تسدد هذه المدفوعات إلا إذا قررت الجمعية العامة تطبيق أحكام المادة ٢٦، بعد أن يثبت وجود ضرورة لتسديد مدفوعات العجز على أساس تقييم للكفاية الاكتوارية للصندوق في تاريخ حساب القيمة. وحتى تاريخ إعداد هذا التقرير لم تقرر الجمعية العامة تطبيق هذه الأحكام. وخلص حساب القيمة الاكتوارية في ٣١ كانون الأول/ديسمبر ٢٠٠٣ إلى وجود فائض اكتواري قدره ١,١٤ في المائة من الأجر الداخل في حساب المعاش التقاعدي.