

إدارة الشؤون الاقتصادية والاجتماعية
الشعبة الإحصائية

المرأة في العالم ٢٠٠٥ التقدم المحرز في الإحصاءات



الأمم المتحدة
نيويورك، ٢٠٠٧

إدارة الشؤون الاقتصادية والاجتماعية

إن إدارة الشؤون الاقتصادية والاجتماعية بالأمم المتحدة، هي الصلة البيئية الحيوية بين السياسات العالمية في المجالات الاقتصادية والاجتماعية والبيئية، والعمل الوطني. فالإدارة تعمل في مجالات ثلاثة أساسية مترابطة '١' فهي تجمع وتولد وتحلل طائفة كبيرة من البيانات والمعلومات الاقتصادية والاجتماعية تستند إليها الدول الأعضاء في الأمم المتحدة في استعراضها للمشاكل العامة وجرد الآراء المتعلقة بالسياسات؛ '٢' وهي تيسر مفاوضات الدول الأعضاء في كثير من الهيئات الحكومية الدولية بشأن الأسباب المشتركة للعمل في سبيل التصدي للتحديات العالمية الجارية أو المستجدة؛ '٣' وهي تسدي مشورتها إلى الحكومات المعنية بشأن طرق ووسائل ترجمة أطر السياسات التي توضع في المؤتمرات ومؤتمرات القمة التي تعقدتها الأمم المتحدة، إلى برامج على الصعيد القطري وتساعد، من خلال المساعدة التقنية، في بناء القدرات على الصعيد الوطني.

ملاحظة

تتألف رموز وثائق الأمم المتحدة من حروف وأرقام.

ST/ESA/STAT/SER.K/17

منشورات الأمم المتحدة

رقم المبيع: A.05.XVII.7

ISBN-10: 92-1-661016-6

ISBN-13: 978-92-1-661016-6


حقوق الطبع © الأمم المتحدة، ٢٠٠٧

جميع الحقوق محفوظة

رسالة من الأمين العام

بعد انقضاء عشر سنوات على اعتماد إعلان ومنهاج عمل بيجين، لا يزال النقص قائماً في الإحصاءات الوطنية الموثوقة بشأن الشؤون الجنسانية في كثير من أنحاء العالم. وقد كشفت الجهود المبذولة في السنوات الأخيرة لرصد الأهداف الإنمائية للألفية عن عدم كفاية تلك الإحصاءات التي أتاحت. وهذا هو السبب في تركيز "المرأة في العالم ٢٠٠٥" على حالة الإحصاءات وما أحرز فيها من تقدم. وعلى أساس ما تبلغه البلدان إلى نظام الإحصاء الدولي، فإن الإدارة تقوم بتحليل قدرة البلدان على إنتاج إحصاءات عن القضايا الجنسانية وتبرز ما أحرز من تقدم في الإبلاغ عن هذه الإحصاءات على مدى العقود الثلاثة الماضية.

ويتبين من التحليل أن على الرغم من إدخال بعض التحسينات بمضي السنين فما زال هناك الكثير الذي يتعين عمله لإعداد إحصاءات ملائمة تتصدى للشواغل الجنسانية. والمقصود من هذا التقرير هو أن يكون مرشداً لمساعدة الحكومات وغيرها من أصحاب المصلحة على تعزيز نظمهم الإحصائية وتبسيط الإحصاءات الجنسانية، فضلاً عن وضع مفاهيم وطرائق لجمع الإحصاءات عن الشواغل الجنسانية. وإني أحث الحكومات والمنظمات غير الحكومية والباحثين والأوساط الأكاديمية والنشطاء في جميع أرجاء العالم على الاستغلال الكامل لهذه الأداة القيمة.



كوفي عنان
الأمين العام

تصدير

وفقاً لمنهج عمل بيجين الذي اعتمد في المؤتمر العالمي الرابع للمرأة في عام ١٩٩٥، تعدّ الأمم المتحدة طبعة جديدة من ” المرأة في العالم“ على فترات منتظمة مدة كل منها خمس سنوات وتوزعها على نطاق واسع. وقد صدر أول عدد في عام ١٩٩١، وهذا العدد الحالي ” المرأة في العالم ٢٠٠٥: التقدم المحرز في الإحصاءات“، هو العدد الرابع في هذه السلسلة.

وخلال عشر سنوات منذ اعتماد منهج عمل بيجين، تزايد الطلب على البيانات المفصلة عن الجنس والمعلومات الإحصائية التي تعكس بشكل ملائم حالة النساء والرجال في كل جوانب حياتهم. والمنهج قد وضع المساواة بين الجنسين بشكل مؤكد على جدول أعمال السياسات، وحدد الإجراءات المطلوبة من جميع أصحاب المصلحة لتحسين الإحصاءات الجنسانية بغية قياس ورصد التقدم المحرز في سبيل بلوغ أهداف المنهج.

ولرصد التقدم المحرز في مجال المساواة بين الجنسين والنهوض بالمرأة، ولإرشاد السياسات يصبح من الهام للغاية توافر إحصاءات موثوقة وموقوتة. ومع هذا فالبيانات الوطنية الرسمية عن المواضيع الديمغرافية والاجتماعية الأساسية اللازمة لتحليل المسائل الجنسانية تكون في بعض الأحيان منقوصة وغير متوفرة. وعلى هذا كان الكثير من تحليل الاتجاهات في الطبقات السابقة من ” المرأة في العالم“ المنشورة في أعوام ١٩٩١ و ١٩٩٥ و ٢٠٠٥ إما محدودة التغطية للبلدان التي كانت لديها بيانات جيدة بشكل معقول، بمضي الوقت وإما استندت إلى تقديرات وطنية وإقليمية أعدها النظام الإحصائي الدولي.

وينصب توجه وتركيز ” المرأة في العالم ٢٠٠٥: التقدم المحرز في الإحصاءات“ على حالة الإحصاءات الوطنية المفيدة في التصدي للشواغل الجنسانية. وهذا التركيز ضروري لمعرفة مدى ما وصلت إليه الإحصاءات الوطنية الرسمية، تمييزاً لها عن التقارير المعدة على الصعيد الدولي، من حيث ملاءمتها للتصدي لمختلف الشواغل الجنسانية. ويستعرض التقرير التوافر الحالي للبيانات ويقدر التقدم المحرز في توفير الإحصاءات الجنسانية خلال ٣٠ عاماً مضت. كما يحدد مجالات من قبيل العنف ضد المرأة، والسلطة واتخاذ القرارات، وحقوق الإنسان، حيث يصعب بوجه خاص الحصول على الإحصاءات عنها بسبب طبيعتها أو بسبب نقص المفاهيم الجيدة التحديد والراسخة، وكذلك التعريفات و/أو الطرائق المتبعة لجمع البيانات. وفضلاً عن هذا فهو يقدم اقتراحات من أجل انطلاقة إلى الأمام في بناء القدرات الإحصائية الوطنية، وتبسيط الإحصاءات ووضع وتحديد مفاهيم وطرائق تتعلق بإنتاج إحصاءات جنسانية. والطبعة الرابعة من ” المرأة في العالم“ تنهج مساراً مختلفاً إلى حد ما عن سابقتها لهذا السبب، إذ تنظر إلى التقدم المحرز بدلاً من الاتجاهات في الإحصاءات.

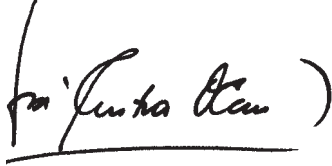
وكما حدث في الطبقات الثلاث السابقة من ” المرأة في العالم“ فقد استخدمت لغة غير تقنية كي يسهل استيعاب الطبعة لدى جمهور كبير ولكي تستجيب لاحتياجات المستعملين المختلفين، بمن فيهم راسمو السياسات والمنظمات غير الحكومية والباحثون والأكاديميون والمتخصصون في الشؤون الجنسانية.

وقد تولت إعداد ” المرأة في العالم ٢٠٠٥“ الشعبة الإحصائية بالأمم المتحدة التابعة لإدارة الشؤون الاقتصادية والاجتماعية. وقدم مكتب المستشار الخاص المعني بالقضايا الجنسانية وتقدم المرأة، وشعبة النهوض بالمرأة التابعة لإدارة الشؤون الاقتصادية والاجتماعية دعماً كبيراً لهذا التقرير. كما قدمت اللجان الإقليمية التابعة للأمم المتحدة والوكالات المتخصصة إحصاءات ومعلومات وإرشادات، كل في ميدان خبرته، ومن بين هؤلاء شعبة السكان بإدارة الشؤون الاقتصادية والاجتماعية ومكتب العمل الدولي، ومعهد الإحصاءات باليونيسكو، ومنظمة الصحة العالمية، وبرنامج الأمم المتحدة المشترك لمكافحة الإيدز

والعدوى بفيروسه، ومفوضية الأمم المتحدة لشؤون اللاجئين، والمنظمة الدولية للهجرة، ومكتب الأمم المتحدة لمكافحة المخدرات والجريمة.

وقدمت حكومتا إيطاليا وألمانيا، وبرنامج الأغذية العالمي دعماً مالياً لنشر هذا المنشور.

وقدم الاستشاريون التالية أسماؤهم المساعدة في إعداد هذا التقرير: لورين كورنيه، الذي قام بصياغة بعض الفصول؛ وتينا جونسون التي قامت بالتحريير والصياغات الأولى؛ ونيكي آدر، وجيم إيشنجر اللذان صمّما صفحات نص هذا المنشور.



خوسيه أنطونيو أوكامبو
وكيل الأمين العام
للشؤون الاقتصادية والاجتماعية
كانون الأول/ديسمبر ٢٠٠٥

المحتويات

الصفحة	
١	ملخص تنفيذي
٧	مقدمة
٧	التعريف والطرائق
٧	المفاهيم الجنسانية والإحصاءات الجنسانية
٨	القدرات الإحصائية وإبلاغ الأمم المتحدة بما
٨	البلدان أو المناطق المشمولة
٨	السكان المشمولون
٩	الفترة المشمولة
٩	تواتر التقارير
٩	مصادر البيانات
٩	المصادر الدولية للبيانات
٩	المصادر الوطنية للبيانات
١٠	فوائد التقرير
١١	تنظيم التقرير
١٣	الفصل ١ - السكان والأسر المعيشية و الأسر العادية
١٣	الحالة الراهنة للإحصاءات ١٩٩٥ - ٢٠٠٣
١٣	السكان
١٥	الولادات
١٧	الزواج والطلاق
١٨	الأسر المعيشية
٢٠	التقدم المحرز في الإحصاءات ١٩٧٥ - ٢٠٠٣
٢٠	السكان
٢٠	الولادات
٢١	الزواج والطلاق
٢١	الأسر المعيشية
٢٢	التحديات

الصفحة	
٢٧	الفصل ٢ - الصحة
٢٧	الحالة الراهنة للإحصاءات ١٩٩٥ - ٢٠٠٣
٢٧	الوفيات
٢٧	مجموع الوفيات
٢٩	وفيات الرضع
٢٩	الوفيات حسب السبب
٣٣	الاعتلال
٣٣	انتشار الإيدز والعدوى بفيروسه
٣٤	الأداء البشري والإعاقة
٣٤	التقدم المحرز في الإحصاءات ١٩٧٥ - ٢٠٠٣
٣٧	التحديات
٤٣	الفصل ٣ - التعليم والتدريب
٤٣	الحالة الراهنة للإحصاءات ١٩٩٥ - ٢٠٠٣
٤٣	الحصول على الخدمات التعليمية
٤٤	القيود في المدارس
٤٦	المواظبة على الدراسة
٤٧	المعلمون
٤٨	نتائج التعليم: نحو الأمية والتحصيل التعليمي
٥٠	التقدم المحرز في الإحصاءات ١٩٧٥ - ٢٠٠٣
٥٠	التحديات
٥٧	الفصل ٤ - العمل
٥٨	الحالة الراهنة للإحصاءات ١٩٩٥ - ٢٠٠٣
٥٨	القوى العاملة والبطالة والموظفون
٥٨	القوى العاملة
٦٠	السكان العاطلون
٦١	السكان المستخدمون
٦٤	إحصاءات الأجور
٦٥	العمالة غير الرسمية
٦٦	إحصاءات العمل بلا أجر واستغلال الوقت
٦٨	التقدم المحرز في الإحصاءات ١٩٧٥ - ٢٠٠٣

الصفحة	
٦٨	القوى العاملة.....
٧٠	السكان العاطلون عن العمل والسكان العاملون.....
٧٠	إحصاءات الأجور.....
٧١	الإحصاءات المتعلقة بالأهداف الإنمائية للألفية.....
٧١	حصة المرأة في العمل بأجر في القطاع غير الزراعي.....
٧٢	معدل بطالة الشباب في الفئة العمرية ١٥ - ٢٤ عاماً، حسب الجنس.....
٧٢	التحديات.....
٧٩	الفصل ٥ - العنف ضد المرأة.....
٨٠	الحالة الراهنة للإحصاءات.....
٨٠	مصادر البيانات عن العنف ضد المرأة.....
٨٠	الاستقصاءات.....
٨١	إحصاءات الشرطة والمحاكم.....
٨٣	الإحصاءات الإدارية من القطاع الصحي.....
٨٣	السجلات الإدارية من أنواع أخرى من مقدمي الخدمات.....
٨٤	الحصول على المعلومات عن الاتجار بالنساء والفتيات.....
٨٥	التقدم في الإحصاءات.....
٨٦	التحديات.....
٩١	الفصل ٦ - الفقر واتخاذ القرارات وحقوق الإنسان.....
٩١	الحالة الراهنة للإحصاءات.....
٩٢	المرأة والفقر.....
٩٢	المرأة في السلطة واتخاذ القرارات.....
٩٤	حقوق الإنسان للمرأة.....
٩٦	التقدم المحرز في الإحصاءات.....
٩٧	التحديات.....
١٠١	الفصل ٧ - خاتمة.....
	المرفقان
١٠٧	المرفق ١ - الجداول الإحصائية.....
٢١١	المرفق ٢ - قائمة البلدان أو المناطق حسب الفئة الإنمائية.....

ملخص تنفيذي

لماذا الإبلاغ عن التقدم المحرز في الإحصاءات؟

يركز "المرأة في العالم ٢٠٠٥: التقدم المحرز في الإحصاءات" على حالة الإحصاءات من أجل التصدي للشواغل الجنسانية. وهو يستعرض التوافر الحالي للبيانات الوطنية ويقدر التقدم المحرز في إبلاغ البيانات من عام ١٩٧٥ إلى عام ٢٠٠٣، استناداً إلى المعلومات التي تبلغها السلطات الإحصائية الوطنية إلى النظام الإحصائي الدولي^١. وتشمل الإحصاءات المستعرضة ما يتعلق منها بالسكان، والصحة، والتعليم، والعمل. كذلك يستعرض التقرير الحالة الراهنة للإحصاءات في بعض المجالات الجديدة نسبياً، وهي العنف ضد المرأة؛ الفقر؛ السلطة؛ اتخاذ القرارات؛ حقوق الإنسان.

ويكشف التركيز على الإحصاءات الوطنية الرسمية باعتبارها مختلفة عن التقديرات المعدة دولياً عن مدى قدرة الحكومات على إنتاج إحصاءات تصدى لمختلف الشواغل الجنسانية وبهذه الطريقة يوفر التقرير للحكومات وسائل لتقدير التقدم المحرز وتحديد الثغرات وتصميم الاستراتيجيات الرامية إلى تحسين جمع الإحصاءات الجنسانية الوطنية ونشرها، مما يلزم لصياغة السياسات وتخطيط البرامج والتقييم.

ويرجى أن تساعد تلك التقديرات للقدرة الوطنية على الإبلاغ عن المواضيع المختلفة، مكاتب الإحصاءات الوطنية في الحصول على موارد متزايدة، مالية وبشرية لازمة لإدخال تحسينات مستدامة في الإحصاءات. ويمكن أن يكشف التقدير عن المستوى الواقعي للقدرة الإحصائية على إنتاج مؤشرات موزعة حسب الجنس للأهداف الإنمائية للألفية، على المستوى القطري. ومن شأن هذا أن يساعد في إبراز المجالات التي يكون الدعم التقني فيها بالغ الأهمية. وبوسع المتخصصين في الجنسانيات كذلك أن يستخدموا التقرير أداة للدعوة إلى تحسين الإحصاءات الجنسانية.

الحالة الراهنة

٢٠٠٣ - ١٩٩٥

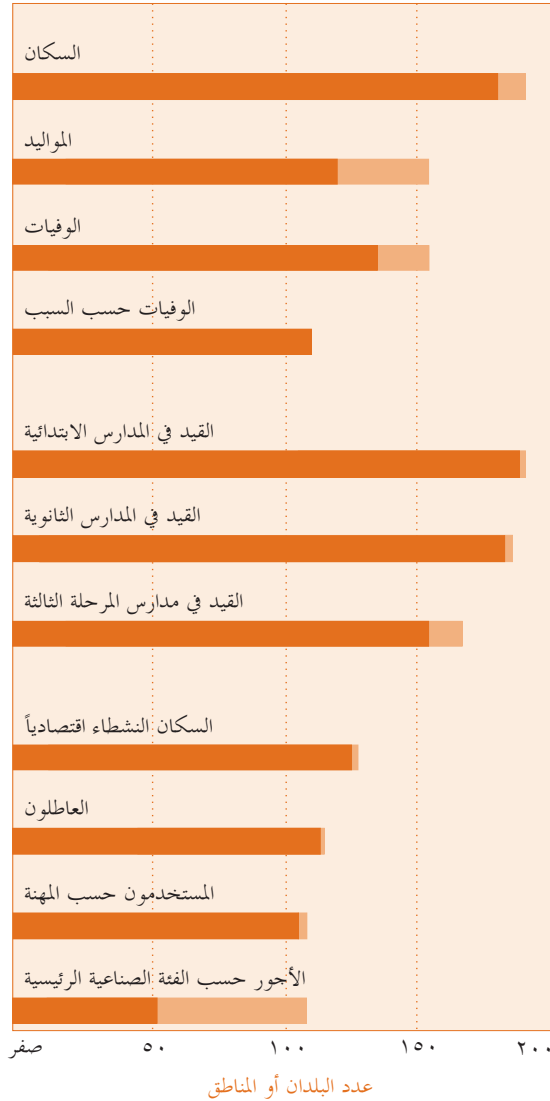
إنَّ قدرة البلدان على إعداد إحصاءات وطنية رسمية موزعة حسب الجنس خلال الفترة ١٩٩٥ - ٢٠٠٣ كانت مختلطة. ويتضح هذا من إبلاغ ٢٠٤ بلدان أو مناطق عن بعض

المواضيع الأساسية. ويتبين من الرسم البياني "ألف" عدد البلدان التي أبلغت بيانات عن تلك المواضيع مرة واحدة على الأقل في السنة خلال الفترة ١٩٩٥ - ٢٠٠٣. كما يتبين عدد البلدان التي أبلغت بيانات موزعة حسب الجنس. وكما يتبين من الرسم البياني فإن السكان والقيود أبلغ عنهما بشكل كبير مع إبلاغ أكثر من ١٨٠ بلداً إحصاءات عن السكان والقيود في المدارس الابتدائية والثانوية. أما الإحصاءات عن

الرسم البياني "ألف"

عدد البلدان أو المناطق التي أبلغت عن مواضيع مختارة مرة واحدة على الأقل خلال الفترة ١٩٩٥ - ٢٠٠٣.

حسب الجنس
دون اعتبار ذلك



المصادر: انظر الفصل ١،
الجدول ١ - ألف؛ الفصل ٢،
الجدول ٢ - ألف؛ الفصل ٣،
الجدول ٣ - ألف؛ الفصل ٤،
الجدول ٤ - ألف.

الوطني من النظم الإحصائية. فكثيراً ما تستغرق البلدان عدة سنوات أو أكثر من ذلك كي تبلغ عن أحدث إحصاءاتها. ويلاحظ الاستعراض أن البلدان التي أفادت ببيانات عن ٣٠ عاماً مضت تواصل بقدر كبير هذا الإبلاغ حتى اليوم. وبالمثل فإن بلداناً كثيرة لم تبلغ عن ٣٠ عاماً مضت وما زالت لا تبلغ حتى الآن غير أن عدداً من البلدان انتقل من الإبلاغ في فترة واحدة إلى عدم الإبلاغ في الفترة التالية، والعكس صحيح. وبالموازنة فإن النتائج ترد في الرسم البياني "باء" أدناه حيث يتبين إبلاغ مجموع السكان، والسكان الناشطين اقتصادياً، وعدد الوفيات حسب الجنس والعمر.

وبمقارنة الرسمين البيانيين في الرسم "باء" يتضح أن بلداناً أقل هي التي استطاعت إبلاغ البيانات السنوية بشكل متواتر (أي لا يقل عن خمس سنوات في فترة السنوات العشر^٢) حسب الجنس والعمر. وهناك ثغرتان تتضحان من الرسوم: الأولى هي الثغرة بين الإبلاغ مرة واحدة على الأقل والإبلاغ المتواتر، والمتمثلة بالبلدان التي تبلغ بيانات عن أقل من خمس سنوات في الفترة؛ والثانية هي الثغرة التي تمثل البلدان التي لم تبلغ على الإطلاق.

والإبلاغ المتواتر بالبيانات السنوية عن السكان النشطاء اقتصادياً حسب الجنس والعمر قد ازداد على مدى الفترات الثلاث. غير أن الإبلاغ عن السكان النشطاء اقتصادياً لم يصل بعد إلى مستويات الإبلاغ المتواتر عن مجموع السكان أو عن عدد الوفيات.

كذلك يلاحظ التقرير أن عدداً من البلدان استهل جمع البيانات عن مواضيع جديدة مهمة لدراسة الجنسانية.

المواليد والوفيات والنشاط الاقتصادي فلم يبلغ عنها بهذه الطريقة، حيث أبلغت البيانات ما بين ١٠٠ و ١٦٠ بلداً. والعدد الكبير من البلدان التي لم تستطع توفير بيانات موزعة حسب الجنس والأجور والمواليد والوفيات هو مثير قلق.

يتفاوت الإبلاغ عن البيانات تفاوتاً كبيراً حسب الإقليم الجغرافي. فالإبلاغ من أوروبا هو الأعلى، ومن أفريقيا هو الأدنى. وتقع المناطق الأخرى بين الطرفين. وبالمثل فإن المناطق الأكثر تقدماً تبلغ أكثر البيانات، وأقل البلدان نمواً تبلغ أقلها.

والوضع في أفريقيا هو أن أكثر من نصف البلدان قدمت بيانات مفصلة حسب الجنس عن السكان وعن التعليم الابتدائي والثانوي والمرحلة الثالثة، مرة على الأقل بين عامي ١٩٩٥ و ٢٠٠٣. ومع هذا فأقل من الثلث هي البلدان التي تمكنت من تقديم بيانات عن الولادات والوفيات والخصائص الاقتصادية للسكان حسب الجنس. وترد تفاصيل إضافية عن أفريقيا والمناطق الأخرى في جداول ملخصة ترد في آخر كل فصل. وجداول المرفق، من ألف - ١ إلى ألف - ٤ تقدم تفاصيل البيانات الوطنية عن المواضيع نفسها.

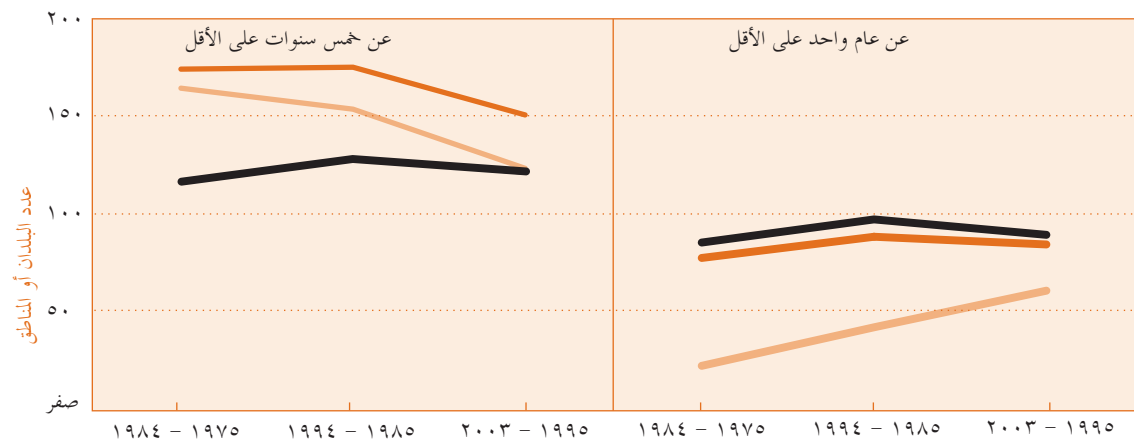
استعراض ثلاثة عقود

١٩٧٥ - ١٩٨٤ و ١٩٨٥ - ١٩٩٤ و ١٩٩٥ - ٢٠٠٣

يتبين من استعراض شامل لثلاثة عقود من إبلاغ الحكومات إحراز تقدم محدود إلى حد ما في إبلاغ الإحصاءات الوطنية الرسمية على الصعيد العالمي. غير أن تقدير التقدم المحرز في أحدث فترة غير حصري، بسبب التأخيرات في الإبلاغ

الرسم البياني "باء"

عدد البلدان أو المناطق التي أبلغت عن إحصاءات موزعة حسب الجنس والعمر، عن عام واحد على الأقل، وعن خمس سنوات على الأقل، بالنسبة للفترة الثلاث



السكان
السكان
النشطاء
اقتصادياً
الوفيات

المصادر: من إعدادات الشعبة الإحصائية بالأمم المتحدة، إدارة الشؤون الاقتصادية والاجتماعية، على أساس البيانات الواردة من مكتب العمل الدولي، قاعدة البيانات LABORSTA، ونظام الأمم المتحدة للحولية الديمغرافية.

الإحصاءات الاجتماعية الاقتصادية اللازمة لرسم السياسات والتخطيط. وتتفاوت الأولويات حسب الظروف الوطنية.

- تنفيذ تعداد واحد على الأقل للسكان والإسكان كل ١٠ سنوات ونشر النتائج على نطاق واسع وفي حينها؛
- إنشاء وتعزيز وصيانة سجل مدني ونظام للإحصاءات الحياتية، وتعزيز النظم الأخرى للتسجيل الإداري، وتيسير الحصول على الإحصاءات أمام رسمي السياسات وغيرهم من مستعمليها؛
- ضمان استدامة برنامج وطني متكامل للإحصاءات، ينتج إحصاءات منتظمة وفي حينها للإرشاد في مجال السياسات ويتيح إدراج استقصاءات السكان التي تتناول مواضيع بحثية جديدة عندما يقتضي الأمر ذلك.

الاستراتيجية ٢ - الاستفادة القصوى من استخدام الإحصاءات الرسمية

ينبغي لمكاتب الإحصاءات الوطنية والوزارات المختصة أن تنشر على نطاق واسع وأن تعزز استخدام الإحصاءات التي تنتجها. وينبغي لمستخدمي الاستقصاءات ومنتجها أن يسعوا إلى النظر في جميع مصادر البيانات الوطنية المتاحة واستخدامها ليكمل بعضها بعضاً عند الاقتضاء.

الاستراتيجية ٣ - بناء القدرات لدى منتجي الإحصاءات في مجال عرض البيانات

يتعين على منتجي الإحصاءات أن يكونوا أكثر تفاعلاً في جعل قيمة الإحصاءات الجنسية واضحة، للحكومات والجمهور وغيرهما من أصحاب المصلحة. ويتعين استنباط الأساليب المبتكرة والأكثر ملاءمة للمستعملين في مجال عرض البيانات ونشرها، من أجل الحكومات والمجتمع المدني. ومن شأن هذه التدابير أن تساعد في توسيع نطاق استخدام البيانات. وفي هذه العملية تنشئ الطلب على الإحصاءات بما يعزز مطالبة مكتب الإحصاءات بشأن الميزانية الوطنية.

الاستراتيجية ٤ - تنمية الموارد البشرية على كل الصعد في مكاتب الإحصاءات الوطنية

لا يعتمد نجاح أي مكتب وطني للإحصاءات على الالتزامات على أعلى المستويات فحسب، بل وعلى التزام ومهارات الرجال والنساء في المنظمة. فاستمرار تدريب الموظفين

وأصبحت بلدان أخرى لديها الآن بيانات عن العنف ضد المرأة، ومشاركة المرأة والرجال في القطاع غير الرسمي، واستغلال الوقت بالنسبة للنساء والرجال ومع هذا فجمع البيانات عن هذه القضايا يظل ظرفياً بقدر كبير، ولم يدرج حتى الآن في برنامج عمل الإحصاءات المنتظمة في مكاتب الإحصاءات الوطنية. وبالنسبة للبلدان النامية فهي تعتمد كثيراً على الموارد الخارجية أو في بعض الحالات على الدعم من الآليات النسائية الوطنية.

ويأتي التقدم المحدود في الإحصاءات الجنسية والفروق في توافر هذه البيانات من مختلف المناطق عن مختلف المواضيع، انعكاساً لثلاثة عوامل:

- عدم كفاية المقدرة الإحصائية؛
- النقص في إدراج القضايا الجنسية؛
- عدم كفاية المفاهيم والطرائق.

الإجراءات والاستراتيجيات المقترحة

من أجل تحسين الإحصاءات الجنسية يلزم لذلك اتخاذ الإجراءات التالية:

- تعزيز النظم الإحصائية الوطنية؛
- إدراج المنظور الجنساني في كل جوانب إنتاج الإحصائيات؛
- تطوير وتحسين المفاهيم والطرائق، إن لم تكن كافية.

والاستراتيجيات المقترحة لكل إجراء هي المبينة فيما يلي.

الإجراء: تعزيز نظم الإحصاءات الوطنية

لكي يمكن تطوير وتحسين الإحصاءات الجنسية على الصعيد الوطني، لا بد من وجود القدرة على إنتاج إحصاءات أساسية موثوقة وتوقيتها مناسب. وبالنسبة لبلدان كثيرة في المناطق الأقل نمواً، لا يكون الأمر كذلك. فالحالة تستدعي تعزيز النظم الإحصائية الوطنية، بدءاً بمكتب الإحصاءات الوطنية.

الاستراتيجية ١ - تأمين الالتزام المستمر على أعلى مستوى بتعزيز النظام الإحصائي الوطني

ينبغي أن تسعى الحكومات بأقصى قدر ممكن إلى دعم البرامج المذكورة أدناه، مع اعتماد نهج لإنتاج مجموعة أساسية من

الاتصال بين منتجي الإحصاءات الجنسانية ومستعمليها النهائيين. فالوحدات توفر المعلومات لمستعمليها وتساعدهم على فهم فوائد الإحصاءات الموجودة، وفي الوقت نفسه يمكن أن تزيد الوعي بين الإحصائيين بضرورة إنتاج إحصاءات تتصدى للشواغل الجنسانية، وأن تنشرها وتعدّ إحصاءات جنسانية في مجالات جديدة مثل العنف ضد المرأة والعمل في القطاع غير الرسمي والعمل بلا أجر.

الاستراتيجية ٧ - تعزيز الحوار بين المكاتب الإحصائية وأصحاب المصلحة المعنيين، بمن في ذلك الجماعات النسائية

إنّ الحوار بين المكاتب الإحصائية وأصحاب المصلحة المعنيين يمكن أن يساعد الجماعات النسائية ودعاة المساواة بين الجنسين على فهم الإحصاءات الجنسانية والتمكن من الحصول عليها واستخدامها بمزيد من الفعالية. وفي الوقت نفسه يمكن أن يساعد الحوار في زيادة قدرة الإحصائيين على تحديد وفهم القضايا الجنسانية وعرض البيانات في أنساق تحسن تلبية احتياجات مستعمليها.

الاستراتيجية ٨ - تدريب منتجي الإحصاءات على إدراج منظور جنساني في أعمالهم

من طرق إنتاج إحصائيات أدمج فيها منظور جنساني، أن يتم ذلك عن طريق توفير دورات تدريب منتظمة على الإحصاءات الجنسانية للإحصائيين العاملين داخل المؤسسات التدريبية بالمرحلة التعليمية الثالثة أو في المكاتب الإحصائية الوطنية. وينبغي التوسع في التدريب ليشمل الموظفين الميدانيين وغيرهم من الموظفين العاملين في إنتاج الإحصاءات.

الاستراتيجية ٩ - طرق أبواب مصادر البيانات القائمة وتعزيز نفعها لإنتاج إحصاءات جنسانية

تمثل البيانات الإدارية مصدراً محتملاً للإحصاءات الجنسانية. فباستخدام البيانات الإدارية في إنتاج الإحصاءات اللازمة يكون ذلك محجاً فعلاً بالقياس إلى تكاليفه إذ أن البيانات تجمع بشكل روتيني بالفعل عن طريق المنظمات كجزء من عملياتها الإدارية العادية. ومع إدخال تغييرات ملائمة في جمع البيانات يمكن استخدام النتائج في التصدي للقضايا الجنسانية وعلى سبيل المثال، فإن سجلات الشرطة والمحاكم يمكن أن تستخدم في فهم استجابة نظم العدالة الجنائية للعنف المنزلي، ولكن هذا لا يمكن أن يتم إلا إذا جمعت المعلومات عن جنس الضحية وعلاقته بالجاني في السجل الأوّلي.

وتنمية مهاراتهم أمر حيوي في هذا النجاح. وينبغي أن تتاح للنساء والرجال فرص متكافئة للتدريب والرقى. كما ينبغي أن يكون هناك هدف واضح في مكاتب الإحصاءات الوطنية التي يقل فيها تمثيل المرأة على مستوى اتخاذ القرارات، هو زيادة تمثيلهن.

الإجراء: إدراج البعد الجنساني في كل جوانب إنتاج الإحصاءات

إنّ إدراج منظور جنساني في النظم الإحصائية الوطنية يجب أن يكون أمراً منهجياً؛ أي أن ينفذ ذلك في كل جوانب إنتاج الإحصاءات، من وضع المفاهيم والطرائق إلى جمع البيانات ومن خلال عرض النتائج. ويتطلب هذا السعي لإرادة سياسية على جميع المستويات وألا يقتصر ذلك على المكاتب الإحصائية الوطنية بل يمتد إلى الخدمات الإحصائية التي توفرها الوكالات الحكومية وإلى جميع المؤسسات التي توفر البيانات الإدارية.

الاستراتيجية ٥ - تحديد تطوير الإحصاءات الجنسانية ضمن الإطار القانوني للإحصاءات الرسمية

من الأهمية الحاسمة لتحسين توافر الإحصاءات الجنسانية توصيف الاحتياجات الرسمية إلى التفصيل حسب الجنس وإدراج المنظور الجنساني في التشريعات المتعلقة بالإحصاءات الوطنية والتي تنظم إنتاج ونشر الإحصاءات الرسمية. وللتوسع في نطاق المعلومات المتوفرة للتحليل الجنساني يتعين ترسيخ تلك الاحتياجات لا بالنسبة إلى الإحصاءات التي تجمع رسمياً بالفعل في المكاتب الوطنية للإحصاءات فحسب، بل وللمصادر الأخرى للبيانات، ولا سيما البيانات الإدارية التي تجمع وتنتشر من وكالات حكومية ومنظمات في القطاعين العام والخاص.

الاستراتيجية ٦ - دعم وتعزيز وحدات الإحصاءات الجنسانية

تستطيع مكاتب الإحصاءات الوطنية أن تستفيد من إنشاء وحدات للإحصاءات الجنسانية في مكاتب منظماتها، ويمكن لهذه الوحدات أن تؤدي دوراً حافزاً في استهلال ومراقبة عملية إدراج المنظور الجنساني في النظم الإحصائية الوطنية، وخاصة في المراحل الأولى. فمن خلال اتصال الوحدات بالآليات الوطنية والمنظمات غير الحكومية المعنية بالمرأة ييسر

عن المواضيع التي تنقصها الطرائق. والتعاون يمتد ليشمل القضايا المفاهيمية والمنهجية، بما فيها تصميم استبيانات الاستقصاء أو الوحدات النموذجية في الاستبيان، وتنقيح التصنيفات والمعايير الدولية ووضع طرائق تحليلية ومؤشرات مناسبة، ضمن أمور أخرى.

ملاحظات ختامية

تشكل زيادة التغطية بالإحصاءات عن القضايا الجنسانية على المستوى الوطني وضمان أن تشمل المفاهيم والطرائق منظوراً جنسانياً، تحدياً بوجه خاص بالنظر إلى القيود المفروضة على الموارد البشرية والمالية، التي تواجهها معظم النظم الإحصائية الوطنية. فالقيود على الموارد تكون قاسية بوجه خاص في أقل البلدان نمواً، حيث الحاجة ملحة إلى تعزيز النظم الإحصائية الوطنية لإنتاج إحصاءات أساسية وفي حينها.

وعلى المدى البعيد فإن تحسين حياة المرأة والرجل والنظم الإحصائية والميزانيات على الصعيد الوطني وكذلك الصعيد الدولي يجب أن يتمخض عن التغيير الدائم والمؤسسي لضمان توافر إحصاءات جنسانية ذات جودة.

الاستراتيجية ١٠ - جعل الإحصاءات الوطنية الرسمية عنصراً مطلوباً للآليات الدولية للإبلاغ

توفر التقارير القطرية الدورية عن تنفيذ اتفاقية القضاء على جميع أشكال التمييز ضد المرأة ومنهاج عمل يبحر فرصاً لتعزيز استخدام الإحصاءات الجنسانية. وظل استغلال الإحصاءات في تلك التقارير محدوداً حتى الآن. فينبغي إيلاء الاهتمام في وضع الاحتياجات الرسمية إلى إدراج الإحصاءات الوطنية الرسمية عن القضايا الجنسانية في نسق موحد في تلك التقارير.

الإجراء: وضع المفاهيم والطرائق وتحسينها

الاستراتيجية ١١ - تعزيز التعاون بين المنظمات الدولية والإقليمية والوكالات ومكاتب الإحصاءات الوطنية ومؤسسات البحوث والمؤسسات الأكاديمية

يتعين على المنظمات الدولية والإقليمية والوكالات والمكاتب الوطنية للإحصاءات والمؤسسات الأكاديمية ومؤسسات البحوث أن تعمل معاً من أجل إدراج المنظور الجنساني في تطوير وتنقيح المفاهيم والتعاريف والطرائق لجمع البيانات

الحواشي

٢ ٩ سنوات فقط في أحدث فترة (١٩٩٥ - ٢٠٠٣) بالنظر إلى أن البيانات عن عام ٢٠٠٤ لم تكن متوفرة وقت إعداد هذا التقرير.

١ يشير مصطلح "النظام الإحصائي الدولي" في هذا التقرير إلى قواعد البيانات الإحصائية في الشعبة الإحصائية بالأمم المتحدة؛ إدارة الشؤون الاقتصادية والاجتماعية؛ والمكتب الإحصائي. منظمة العمل الدولية؛ ومعهد اليونسكو للإحصاءات؛ ومنظمة الصحة العالمية.

وأمام هذا التراجع في الضغط المتنامي للحصول على تقدير لقدرة البلدان على إنتاج الإحصاءات الجنسانية المطلوبة، فإن "المرأة في العالم ٢٠٠٥: التقدم المحرز في الإحصاءات" يبحث في قدرة البلدان على توفير بيانات في المجالات الرئيسية المتعددة التي تثير الشواغل والتي أبرزها منهاج عمل بيجين. وبالتركيز على القدرة الوطنية على إنتاج وإبلاغ الإحصاءات الجنسانية فإن المرأة في العالم ٢٠٠٥ يزود الحكومات والوكالات الدولية بمعلومات حساسة لتقدير كفاية الإحصاءات الوطنية المتاحة حالياً لرسم السياسات والتخطيط والرصد. كذلك يسترعي المنشور الاهتمام إلى بعض التحديات التي تواجه البلدان في سعيها لتلبية الطلب المتزايد على الإحصاءات الجنسانية.

التعاريف والطرائق

المفاهيم الجنسانية والإحصاءات الجنسانية

الجنسانية تشير إلى الفروق الموجودة اجتماعياً في العلاقة السببية والفرص المرتبطة بكون المرء أنثى أو ذكراً، وبالتفاعلات الاجتماعية والعلاقات بين المرأة والرجل. وتحدد الجنسانية ما يتوقع وما يسمح به وما يقيّم بالنسبة للمرأة والرجل في سياق معين. ففي معظم المجتمعات توجد فوارق وتفاوتات بين المرأة والرجل في الأدوار والمسؤوليات المحددة لهما، وفي الأنشطة التي يقومان بها، والحصول على الموارد والتحكم فيها، وكذلك فرص اتخاذ القرارات.^٨

المساواة بين الجنسين تعني تكافؤ الفرص والحقوق والمسؤوليات للرجل والمرأة والفتى والفتاة. ولا تعني المساواة أن تكون المرأة والرجل متماثلين ولكن تعني أن فرص المرأة والرجل وحقوقهما ومسؤولياتهما لا تعتمد على ما إذا كان المرء ذكراً أم أنثى. وهي تعني أن تؤخذ المصالح والاحتياجات والأولويات لكل من الرجل والمرأة في الاعتبار.^٩

الإحصاءات الجنسانية هي إحصاءات تعكس بشكل ملائم الفروق والتفاوتات في أوضاع الرجل والمرأة في كل مجالات الحياة. وينطوي إنتاج الإحصاءات الجنسانية على تفصيل البيانات الفردية حسب الجنس والخصائص الأخرى، بغية كشف تلك الفروق أو التفاوتات وجمع البيانات عن قضايا يعينها تؤثر في أحد الجنسين أكثر من تأثيرها في الجنس الآخر وتعلق بالعلاقات الجنسانية بين الرجل والمرأة. ومن ثم فالإحصاءات الجنسانية تتيح إجراء تقييم منهجي للقضايا

سلّمت الحكومات بأهمية الإحصاءات عن المرأة في تخطيط التنمية في عام ١٩٧٥ في المؤتمر العالمي للسنة الدولية للمرأة، في المكسيك، وأعدت تأكيد أهمية تلك البيانات في المؤتمر العالمي الثاني في كوبنهاغن في عام ١٩٨٠. وأدت ردود الحكومات والوكالات الدولية إلى إصدار التقارير والمنشورات الأولى مع الإحصاءات عن المرأة.^١

وأُسفر الاعتراف بأن المعلومات عن الرجال ضرورية أيضاً لكي يتسنى إجراء وصف مناسب لحالة المرأة، عن نقلة في التركيز، من الإحصاءات عن المرأة إلى إحصاء جنساني. وفي عام ١٩٨٥، اتفقت الحكومات التي حضرت المؤتمر العالمي الثالث للمرأة في نيروبي على إعداد أو إعادة تنظيم نظم معلوماتها الوطنية لتتضمن وتنشر الإحصاءات عن المرأة والرجل، لتحسين التصدي للقضايا الجنسانية.^٢ لهذا بدأت مكاتب إحصائية وطنية كثيرة ووكالات دولية إعداد كتيبات تلائم المستعملين تتضمن إحصاءات تقارن حالة المرأة وحالة الرجل في كثير من جوانب حياتهما.^٣

وفي عام ١٩٩٥ حث منهاج عمل بيجين، الذي اعتمد في المؤتمر العالمي الرابع للمرأة، المرافق للإحصائية الوطنية والإقليمية والدولية على ضمان جمع الإحصاءات المتعلقة بالأفراد وتحليلها وعرضها على أساس الجنس والعمر، وعلى أن تعكس المشاكل والقضايا والمسائل المتعلقة بالمرأة والرجل.^٤ وقررت الحكومات في الماضي القريب، في وثيقة نتائج الدورة الاستثنائية الثالثة والعشرين للجمعية العامة، المعنونة "نساء العالم ٢٠٠٠: المساواة بين الجنسين والتنمية والسلام من أجل القرن الحادي والعشرين" تزويد المكاتب الإحصائية الوطنية بالدعم المؤسسي والمالي اللازم لجمع وتجميع ونشر البيانات المفصلة حسب الجنس والعمر والعوامل الأخرى.^٥

ولاحظت لجنة حالة المرأة، في استعراضها العشري لمنهاج العمل، أن أنشطة النهوض بالمرأة ظلت محدودة بسبب نقص الفهم للمساواة بين الجنسين وإدراج الجنس ضمن الهياكل الحكومية، واستمرار النقص في الإحصاءات الجنسانية وتفصيل البيانات حسب العمر والجنس، ولاحظ في مجالات كثيرة، نقص الطرائق في تقدير التقدم المحرز.^٦ وبالمثل فإن اللجنة الإحصائية أشارت في دورتها السادسة والثلاثين، في آذار/مارس ٢٠٠٥، إلى أن بلداناً كثيرة ما زالت تنقصها القدرة على إنتاج إحصاءات لازمة لرصد الأهداف الإنمائية للألفية، وأن المؤشرات المنتجة حالياً على المستوى الوطني تحتاج إلى إعادة نظر.^٧

(مناطق أكثر تقدماً ومناطق أقل تقدماً يستثنى منها أقل البلدان نمواً، وأقل البلدان نمواً) وذلك في العرض والتحليل. ويقدم المرفق ٢ قائمة البلدان أو المناطق في كل فئة إثنائية. فالبلدان المدرجة في فئة "أقل البلدان نمواً" هي التي حددها المجلس الاقتصادي والاجتماعي التابع للأمم المتحدة وكان عددها ٥٠ بلداً في كانون الأول/ديسمبر ٢٠٠٤.^{١٢}

وحدير بالملاحظة أن مصطلح "بلدان" يشير إلى كيانات سياسية هي دول مستقلة. ويشير مصطلح "مناطق" إلى كيانات جغرافية ليس لها مركز الاستقلال السياسي؛ و"المنطقة" هي عموماً جزء من دولة مستقلة أو أكثر. ولدى استعراض التغييرات. بمضي الوقت لوحظت التحولات التالية المتعلقة بالبلدان التي انفصلت أو وجدت خلال الفترة المشمولة:

- البلد أو المنطقة التي كانت جزءاً من كيان (بلد) قبل أن يتفكك ذلك الكيان إلى عدة بلدان، يعتبر أنه أبلغ إحصاءاته، إذا كان الكيان الأسبق الذي كان جزءاً منه قد قدم إحصاءات إلى الأمم المتحدة. وهذا ينطبق، على سبيل المثال على البلدان أو المناطق التي كانت جزءاً من اتحاد الجمهوريات الاشتراكية السوفياتية، وجمهورية تشيكوسلوفاكيا السابقة، وجمهورية يوغوسلافيا الاتحادية السابقة، أو إثيوبيا قبل عام ١٩٩٣. ولذا فلما كان الاتحاد السوفياتي أجرى تعداداً للسكان والمساكن في ١٩٨٩ فإن بلداناً أو مناطق مثل ليتوانيا ولاتفيا وكازاخستان وغيرها، التي كانت جزءاً من الاتحاد السوفياتي تعتبر جميعها وكأنها أجرت تعداداً للسكان في عام ١٩٨٩؛
- والبلد الذي نشأ عن اتحاد كيانين سابقين (بلدين) لا يعتبر أنه أبلغ إحصاءاته إلا إذا كانت جميع الكيانات المكونة له أبلغت إحصاءاتها إلى الأمم المتحدة كلاً على حدة قبل الوحدة. وهذا هو الحال بالنسبة لليمن وألمانيا.

السكان المشمولون

لما كان حجم السكان يتفاوت بشكل كبير بين البلدان فقد تقرر ألا يعرض عدد البلدان أو المناطق التي أبلغت إحصاءاتها المختارة المستعرضة هنا فحسب، بل ونسبة سكان العالم والأقاليم الجغرافية أو المجموعات الإثنائية التي تمثلها تلك البلدان أو المناطق.

الجنسانية والتفاوتات بين المرأة والرجل. ويحدد منهاج عمل بيحين الإجراءات التي يجب على الحكومات اتخاذها لإدراج منظور جنساني في أعمال النظم الإحصائية الوطنية وإنتاج الإحصاءات الجنسانية المطلوبة.^{١٣}

إدراج المنظور الجنساني حدّدته الأمم المتحدة على أنه "عملية تقدير الآثار التي تترتب على المرأة والرجل من جراء أي إجراء مزعم، بما في ذلك التشريعات والسياسات والبرامج، في أي مجال وعلى كل الصعد. فهي استراتيجية لجعل شواغل وتجارب المرأة والرجل بُعداً متكاملًا في تصميم وتنفيذ ورصد وتقييم السياسات والبرامج في جميع المجالات السياسية والاقتصادية والاجتماعية، حيث يستفيد الرجال والنساء على قدم المساواة، ولا تتأبد التفاوتات. والهدف النهائي [للإدراج] هو تحقيق المساواة بين الجنسين".^{١٤}

القدرات الإحصائية وإبلاغ الأمم المتحدة بها

"المرأة في العالم ٢٠٠٥" يستعرض ويحلل إبلاغ الإحصاءات عن المرأة والرجل من البلدان أو المناطق إلى النظام الإحصائي الدولي. ويركز هذا التقرير على البيانات الوطنية الرسمية التي تجمعها البلدان من خلال تعداد السكان أو السجلات الإدارية أو استقصاءات العينة وعلى أساس ما يتوافر في قواعد بيانات النظام الإحصائي الدولي، تستخلص القدرات الإحصائية للبلدان على إنتاج ونشر بيانات مفصلة حسب الجنس والخصائص الأخرى ذات الصلة.

فالبلدان أو المناطق التي تبلغ الإحصاءات المطلوبة إلى الأمم المتحدة والوكالات المتخصصة يعتبر أنها أبلغت البيانات إلى النظام الإحصائي الدولي. ومن ثم فالأرقام المذكورة هنا تمثل عدد البلدان أو المناطق التي أبلغت إحصاءات وطنية رسمية إلى الأمم المتحدة ووكالاتها المتخصصة، وليس عدد البلدان أو المناطق التي لديها تلك الإحصاءات، ولم يتناول هذا التقرير التقديرات التي تضعها الأمم المتحدة أو وكالاتها المتخصصة.

البلدان أو المناطق المشمولة

يشمل الاستعراض جميع الدول الأعضاء في الأمم المتحدة في ٣١ كانون الأول/ديسمبر ٢٠٠٤، والبلدان أو المناطق الأخرى التي لا يقل عدد السكان بها عن ١٥٠.٠٠٠ نسمة في عام ٢٠٠٠. وبذلك فقد شمل التحليل العدد الإجمالي وقدره ٢٠٤ بلدان أو مناطق. وجمعت البلدان أو المناطق في ستة أقاليم جغرافية (أفريقيا، أمريكا الشمالية، أمريكا الجنوبية، آسيا، أوروبا، أوقيانوسيا) وفي ثلاث فئات إثنائية

مصادر البيانات

إنّ مصادر البيانات لهذا التقرير هي الإحصاءات الوطنية الرسمية التي جمعتها الأمم المتحدة ووكالاتها المتخصصة من البلدان أو المناطق في أنحاء العالم.

المصادر الدولية للبيانات

تجمع الأمم المتحدة ووكالاتها المتخصصة المعلومات التي تنتجها البلدان الأعضاء عن طريق نظم مختلفة لجمع البيانات، وتقوم بنشرها. والإحصاءات الديمغرافية والاجتماعية المستقاة من إحصاءات حياتية وتعدادات للسكان والإسكان، تجمع بواسطة الشعبة الإحصائية بالأمم المتحدة من السلطات الإحصائية الوطنية. فالإحصاءات عن الأمراض والإصابات وأسباب الوفاة تجمعها منظمة الصحة العالمية من السلطات الصحية الوطنية. والإحصاءات عن قيد التلاميذ والبيانات الإدارية الأخرى المتعلقة بالتعليم تجمعها منظمة الأمم المتحدة للتربية والعلم والثقافة (اليونسكو) عن طريق معهدھا للإحصاءات. وأخيراً فإنّ إحصاءات العمل وما يتصل به تجمعها منظمة العمل الدولية من السلطات الوطنية المسؤولة عن الإحصاءات العمالية. وهذه المصادر الدولية للبيانات الرسمية تشكل معاً جزءاً مما يشار إليه في هذا التقرير على أنه النظام الإحصائي الدولي. وهي تشكل المصدر الرئيسي للبيانات المستخدمة هنا في بحث قدرة البلدان على إنتاج وإبلاغ المعلومات اللازمة لرصد الأحوال المعيشية للرجل والمرأة.

المصادر الوطنية للبيانات

تستقي الإحصاءات الجنسانية بصفة عامة على الصعيد الوطني من ثلاثة مصادر للمعلومات: تعداد السكان والإسكان، ونظم السجل الإداري، واستقصاءات العينة.

تعدادات السكان والإسكان

تعداد السكان والإسكان هو على الأرجح أكثر مصادر البيانات شمولاً عن السكان في معظم البلدان في أنحاء العالم كافة - ويعرّف تعداد السكان بأنه العملية الكاملة لجمع البيانات وتبويبها وتقييمها وتحليلها ونشرها، أو نشر البيانات الديمغرافية والاقتصادية والاجتماعية المتعلقة في وقت محدد بجميع الأشخاص في البلد أو في جزء واضح المعالم من البلد.^{١٤}

وتعداد السكان يجمع البيانات على أساس الخصائص الديمغرافية والاجتماعية للسكان، مثل العمر والجنس والحالة الاجتماعية ومحل الميلاد ومحل الإقامة المعتاد. ويمكن كذلك

ولدى حساب نسبة السكان المشمولين، استخدمت تقديرات السكان التي أعدتها شعبة السكان بالأمم المتحدة.^{١٣}

الفترة المشمولة

بما أن القدرة الإحصائية الوطنية تستغرق وقتاً طويلاً في تنميتها فإن هذا التقرير يبحث في التقدم المحرز في إبلاغ الإحصاءات على مدى نطاق زمني يقارب ٣٠ عاماً، من عام ١٩٧٥ إلى عام ٢٠٠٣. وبالنسبة لمعظم التحليلات فإن النطاق الزمني يقسم فرعياً إلى ثلاث فترات على النحو التالي:

- الفترة الأولى: ١٩٧٥ - ١٩٨٤
- الفترة الثانية: ١٩٨٥ - ١٩٩٤
- الفترة الثالثة: ١٩٩٥ - ٢٠٠٣

ولدى تفسير نتائج أحدث الفترات، ينبغي مراعاة ما يلي: (أ) أحدث فترة هي الأقصر من الفترات السابقة لعام واحد حيث المعلومات عن عام ٢٠٠٤ كانت لا تزال قيد الجمع وقت إعداد التقارير؛ (ب) بعض البيانات عن آخر السنوات لم تبلغ عنها البلدان إلى النظام الإحصائي الدولي بسبب البطء الزمني في معالجة البيانات ونشرها.

تواتر التقارير

لتحليل قدرة البلدان أو المناطق على إبلاغ البيانات إلى نظام الأمم المتحدة على فترات متواترة استخدمت الفئات التالية:

- الإبلاغ المتواتر: البلدان أو المناطق التي أبلغت عن خمس سنوات على الأقل في الفترة
- الإبلاغ غير المتواتر: البلدان أو المناطق التي أبلغت عن عام إلى ٤ أعوام في الفترة
- الإبلاغ مرة واحدة على الأقل: البلدان أو المناطق التي أبلغت مرة واحدة على الأقل خلال الفترة. وتشمل هذه الفئة الإبلاغ المتواتر والإبلاغ غير المتواتر في الفترة.

وفي حالات بيانات القيد يشير الإبلاغ المتواتر إلى إبلاغ البيانات عن ٣ سنوات على الأقل من ٦ سنوات دراسية أخذت في الاعتبار، بينما الإبلاغ غير المتواتر يشير إلى الإبلاغ عن بيانات سنة أو سنتين من ست سنوات دراسية أخذت في الاعتبار.

استقصاءات العينة

في استقصاءات العينة يختار جزء من السكان المعينين (المستهدفين) أو تؤخذ عينة منهم. ومن العينة تجمع المعلومات وتعمم نتائج الاستقصاء على السكان المستهدفين. وفي العادة، تتيح استقصاءات العينة وقتاً أطول لكل مقابلة مما يمكن أن يتوافر في التعداد، حتى أن أي موضوع بعينه يمكن استكشافه بمزيد من العمق. ويترتب على هذا أنها تستخدم غالباً للحصول على معلومات شاملة عن موضوع بعينه أو على مستوى من التفاصيل لا يناسب الجمع عن طريق التعداد أو السجلات الإدارية.

وهناك أنواع كثيرة من استقصاءات العينة تشمل الاستقصاءات التي تجرى على أساس ظريفي والتي تجرى على فترات كجزء من برنامج استقصاء عادي. وحين تجرى على فترات منظمة يمكن أن تصبح مصدراً هاماً للمعلومات بمرور الوقت، وبالتالي تيسر التتبع والرصد اللازمين لتقييم الأغراض، والمساعدة في إعلام السياسات والتخطيط.

وحدير بالذكر أن الاستقصاءات قد لا تستطيع إعطاء نتائج بالنسبة للوحدات الإدارية المحلية الصغيرة بالطريقة التي تستطيعها التعدادات والسجلات الإدارية. وبالمثل فإن الاعتماد على السكان المستهدفين قد لا يجعل استقصاء العينة ممثلاً للسكان عموماً وقد لا يتيح المقارنات بين الفئات الفرعية من السكان.

فوائد التقرير

يمكن استخدام "المرأة في العالم ٢٠٠٥" كمرجع للوكالات الإحصائية الوطنية، والنظام الإحصائي الدولي وأصحاب المصلحة الآخرين المهتمين بهذا الأمر بغية تقدير التقدم المحرز وتحديد الثغرات في جمع وإبلاغ البيانات المفصلة حسب الجنس، والبيانات الأخرى اللازمة للتصدي للقضايا الجنسانية.

وقد تجد الوكالات الإحصائية الوطنية هذا التقرير مفيداً في دعم الطلبات على تخصيص الموارد بقصد تحسين قدرتها على جمع ونشر المعلومات المطلوبة وتضمين منظور جنساني في كل جوانب أعمالها. وبالمثل، تستطيع الجهات المستعملة للإحصاءات في البلدان الفقيرة إلى البيانات، استخدام هذا التقرير كأداة لتحسين إنتاج الإحصاءات المناسبة التوقيت والعالية الجودة تلبية لاحتياجاتها.

ولا بد أن تجد الحكومات والباحثون والأكاديميون وأفرقة الدعوة وغيرهم ممن يحتاجون إلى الإحصاءات لرصد

أن تشمل أسئلة عن الإلمام بالقراءة والكتابة والقيود بالمدرسة والتحصيل الدراسي وحالة النشاط الاقتصادي والمهنة وعدد الأبناء الذين ولدوا، بين عناصر أخرى. ولذا يعدّ مصدراً ثرياً للبيانات اللازمة لبحث الفروق بين الرجل والمرأة ولدراسة فئات فرعية محددة من السكان، مثل المسنات والمسنين أو الذين يعيشون في مناطق ريفية.

ولما كان التعداد يتميز بتغطية شاملة فهو يمكن أن يوفر إحصاءات عن أقل الأقسام الفرعية الجغرافية حجماً، ولذا يتيح تحليل المسائل الجنسانية على الصعيد المحلية.

ويفيد التعداد كذلك في تحقيق الغرض الهام وهو توفير إطار معاينة للاستقصاءات. وبسبب نطاق العمليات وما تنطوي عليه من تكاليف، تجرى التعدادات على فترات متباعدة، لمراقبة الاتجاهات قصيرة الأجل، ولتوجيه السياسات والتخطيط، من مصادر أخرى، مثل السجلات الإدارية واستقصاءات العينة.

نظم التسجيل الإداري

إنّ السجلات الإدارية مصدر هام للمعلومات عن الفوارق بين الرجال والنساء بشأن طائفة كبيرة من المواضيع. فإحصاءات العمالة والبطالة والإحصاءات التعليمية والإحصاءات الصحية وإحصاءات العدل الجنائي والإحصاءات الجنائية، وحشد كبير من الإحصاءات الأخرى، تنتج دورياً من السجلات الإدارية. ولما كانت هذه الأنواع من البيانات تنتجها منظمات في القطاعين العام والخاص، فيمكنها إحداث زيادة كبيرة في إثراء عمق التحليل بشأن بعض القضايا الجنسانية غير المشمولة بصورة جيدة في بيانات التعداد أو الاستقصاء. ولو نفذ نظام للسجل الإداري بفعالية في كل أنحاء البلد يمكن توفير بيانات متواترة على الصعيدين الوطني ودون الإقليمي.

ومن أكثر نظم السجلات الإدارية المستخدمة انتشاراً في أنحاء العالم نظام التسجيل المدني. ولئن كان الغرض الأولي من التسجيل المدني هو تلبية المتطلبات القانونية والمدنية، فهو مصدر هام للمعلومات المفصلة عن الجنس والمواليد والوفيات والزيجات. ولو طبقت نظم التسجيل المدني على نحو صحيح فإنها تتيح للبلدان إنتاج تقارير دورية عن الإحصاءات الحياتية كعدد الولادات الحية موزعة حسب الجنس، وعدد الوفيات حسب الجنس والعمر؛ وعدد الوفيات حسب السبب؛ والزيجات حسب خصائص الزوج والزوجة؛ وغير هذا كثير.

لم تتطور فيها المفاهيم الحساسة للجنسانية، وطرائق القياس وجمع المعلومات تطوراً يذكر وهذه المجالات هي: الفقر والسلطة، واتخاذ القرارات، وحقوق الإنسان. وتقدم الخاتمة عدداً من الاستراتيجيات للمساعدة في تحسين قدرة النظم الإحصائية الوطنية على مواجهة الطلب على الإحصاءات الجنسانية.

ومعظم البيانات الأساسية المعروضة في الفصول الموضوعية ترد بمزيد من التفصيل في المرفق ١ في نهاية التقرير. فالجداول الأربعة الأولى في المرفق الإحصائي تتضمن بيانات خضعت للتحليل في الفصول المتعلقة بالإبلاغ الوطني في الإحصاءات المختارة إلى النظام الإحصائي الدولي، حسب البلدان. والجداول الستة المتبقية في المرفق الإحصائي تعرض أحدث الإحصاءات والمؤشرات بشأن أوضاع المرأة والرجل في المجالات المثيرة للقلق، مستعرضة في هذا المجلد. وقد أدرجت هذه البيانات لتتيح المقارنات بمضي الوقت مع البيانات المبلغة في الطباعات السابقة من "المرأة في العالم".

وتخطيط برامج الدعوة وإذكاء الوعي، أن المعلومات المتاحة في جداول المرفق مفيدة لهم.

تنظيم التقرير

يتألف "المرأة في العالم ٢٠٠٥" من ملخص تنفيذي وهذه المقدمة وستة فصول موضوعية وخاتمة، ويتبعها فرع للمرفق.

والفصول الموضوعية تستعرض بالتفصيل الإبلاغ حالياً من الحكومات عن الإحصاءات الجنسانية وتلخص التقدم المحرز في الأعوام الثلاثين الأخيرة، وتوضح التحديات الرئيسية التي يتعين مواجهتها في المجالات التالية: السكان، والأسر المعيشية، والأسر العادية (الفصل ١)؛ والصحة (الفصل ٢)؛ والتعليم والتدريب (الفصل ٣)؛ والعمل (الفصل ٤). ويستعرض الفصل ٥ المصادر القائمة والمحتملة للبيانات عن العنف ضد المرأة وعن تنميتها في السنوات العشر الأخيرة. ويسلط الفصل ٦ الضوء على ثلاثة مجالات

الحواشي

- ١ تشمل الأمثلة أربعة كتيبات إقليمية في سلسلة "المرأة في العالم" المنشورة بين أيار/مايو ١٩٨٤ وشباط/فبراير ١٩٨٥ من مكتب المرأة في التنمية ومكتب تنسيق البرامج والسياسات، ووكالة الولايات المتحدة للتنمية الدولية، بموجب عقد مع مكتب التعداد بالولايات المتحدة.
- ٢ تقرير المؤتمر العالمي لاستعراض وتقييم إنجازات عقد الأمم المتحدة لمساواة المرأة والتنمية والسلام، نيروبي، ١٥ - ٢٦ تموز/يوليه ١٩٨٥ (منشورات الأمم المتحدة، رقم المبيع: E.85.IV.10، الفقرتان ١٢٢ و ١٣٠).
- ٣ ظلت السويد تعزز إعداد وإنتاج إحصاءات جنسانية على الصعيد الوطني والعالمي من خلال التعاون التقني والدعم المقدم من إدارة الإحصاءات بالسويد، والوكالة السويدية للمساعدة الإنمائية، والرجل والمرأة في السويد: حقائق وأرقام، المنشور لأول مرة في عام ١٩٨٥ من دائرة الإحصاءات في السويد، وكان ذلك نموذجاً للمنشورات في بلدان أفريقيا وآسيا وأوروبا وأمريكا اللاتينية.
- ٤ تقرير المؤتمر العالمي الرابع للمرأة، بيجين، ٤ - ١٥ أيلول/سبتمبر ١٩٩٥ (منشورات الأمم المتحدة، رقم المبيع: E.96.IV.13، الفصل الأول، القرار ١، المرفق الثاني، الفقرة ٢٠٦ (أ)).
- ٥ القرار S-23/3، المرفق، الفقرة ٧٧.
- ٦ الوثائق الرسمية للمجلس الاقتصادي والاجتماعي، ٢٠٠٥، الملحق رقم ٧ (E/2005/27 و Corr.1)، الفصل الأول، الفرع دال، القرار ٤/٤٩، الفقرة ٥.
- ٧ انظر: الوثائق الرسمية للمجلس الاقتصادي والاجتماعي، ٢٠٠٥، الملحق رقم ٤ (E/2005/24)، الفصل السادس، الفقرة ٢٤ (أ).
- ٨ مكتب المستشار الخاص المعني بالقضايا الجنسانية والنهوض بالمرأة، "استراتيجية إدراج المنظور الجنساني من أجل تعزيز المساواة بين الجنسين" (نيويورك، الأمم المتحدة، آب/أغسطس ٢٠٠١). وهو متوفر على الموقع الإلكتروني: <http://www.un.org/womenwatch/osagi/pdf/factsheet1.pdf>.
- ٩ المرجع نفسه.
- ١٠ انظر: تقرير المؤتمر العالمي الرابع للمرأة، بيجين، ٤ - ١٥ أيلول/سبتمبر ١٩٨٥ (منشورات الأمم المتحدة، رقم المبيع: E.96.IV.13، الفصل الأول، القرار ١، المرفق الثاني، الفقرات ٢٠٦ - ٢٠٩ (أ)).
- ١١ تعريف إدراج المنظور الجنساني الذي اعتمده المجلس الاقتصادي والاجتماعي في تموز/يوليه ١٩٩٧، وانظر: الوثائق الرسمية للجمعية العامة، ١٩٩٧، الملحق رقم ٣ (Add.1 و A.52/3/Rev. 1)، الفصل الرابع، الفرع "ألف" الاستنتاجات المتفق عليها، ٢/١٩٩٧.
- ١٢ انظر الموقع الإلكتروني: <http://www.un.org/special-rep/ohrlls/ldc/list.htm>
- ١٣ الأمم المتحدة، الآفاق السكانية في العالم: تنقيح عام ٢٠٠٤، قرص مدمج CD-Rom شامل (منشورات الأمم المتحدة، رقم المبيع: E.05.XIII.11).
- ١٤ مبادئ وتوصيات لإحصاءات السكان والإسكان، التنقيح ١ (منشورات الأمم المتحدة، رقم المبيع: E.98.XVII.8 و Corr.1) الفقرة ١ - ١.

الفصل ١

السكان والأسر المعيشية والأسر العادية

”... إنَّ للتفاوتات الجنسية تأثيراً كبيراً على البارامترات الديمغرافية، وبالتالي تتأثر بها، وذلك من قبيل النمو السكاني والهيكلي السكاني والتوزيع السكاني.“

برنامج العمل للمؤتمر الدولي المعني بالسكان والتنمية

بالنسبة لعقد التعداد
١٩٩٥ - ٢٠٠٤، هناك
٢٦ بلداً أو منطقة لم تجر
أيّ تعداد للسكان

الأقل للسكان كل عشر سنوات. وبالنسبة لعقد التعداد
١٩٩٥ - ٢٠٠٤ فإنَّ من بين ٢٠٤ بلدان أو مناطق شملها
هذا الاستعراض كان هناك ٢٦ بلداً أو منطقة لم تجر أيّ
تعداد للسكان (الإطار ١ - ١).

وللمساعدة في عملية رسم السياسات والتخطيط وتوفير
القاعدة السكانية لحساب المعدلات السنوية وقياسها يصبح
من الضروري أن يقدر أيّ بلد بشكل دوري حجم سكانه.

تسهّم المعلومات عن السكان والأسر المعيشية والأسر العادية
في تحسين فهم التفاوتات بين الجنسين في كثير من نواحي
الحياة. ومن الممكن أن يكشف حجم وتركيبة السكان الفروق
بين الجنسين في مسائل الهجرة والولادات والوفيات وما يتصل
بذلك من عمليات. والمعلومات عن الزيجات وحالات الطلاق
تلقي الضوء على تكون الأسر وتفككها. والبيانات عن الأسر
المعيشية والأسر العادية يمكن أن تحسم فهم الفرص والموارد
المتاحة للمرأة والرجل في مختلف مراحل العمر. وتصبح
الإحصاءات المفصلة عن السكان والأسر المعيشية والأسر
العادية لذلك ضرورية للتصدّي لبعض شواغل الجنسين التي
يعرب عنها في المؤتمرات الدولية ومؤتمرات القمة.

ويستعرض هذا الفصل إبلاغ الحكومات الإحصاءات
المتعلقة بالمواضيع الأربعة التالية: السكان؛ والولادات؛
والزيجات وحالات الطلاق؛ والأسر المعيشية.

الحالة الراهنة للإحصاءات

١٩٩٥ - ٢٠٠٣

السكان

إنَّ حجم أيّ مجتمع وتركيبته من حيث الجنس والعمر (عدد
الإناث وعدد الذكور في مختلف الفئات العمرية) وكيفية
تغير هذه التركيبة بمضي الوقت من الأمور التي لها آثار
هامّة على حالة المرأة والرجل، فهي تحدّد إلى مدى بعيد
الاحتياجات الراهنة للسكان والاحتياجات التي يرجح أن
تنشأ في المستقبل. والمعلومات عن السكان حسب الجنس
والعمر هامّة أيضاً لحساب المعدلات والنسبة والتناسب
والنسب المئوية وغيرها من المقاييس المستخدمة في تيسير
المقارنات بمضي الوقت وعبر البلدان أو بين الفئات دون
الوطنية، بما في ذلك المقارنات بين المرأة والرجل.

وتعداد السكان هو المصدر الأوّلي للمعلومات عن حجم
وتركيبة السكان. فتجري معظم البلدان تعداداً واحداً على

الإطار ١ - ١

إجراء التعداد على المستوى العالمي

من الموصى به أن تجري البلدان تعداداً واحداً على الأقل
للسكان كل ١٠ سنوات. ووفق أحدث عقد للتعداد
(١٩٩٥ - ٢٠٠٤)، أجرت الأغلبية العظمى من البلدان
أو المناطق في العالم - ١٧٨ من بين ٢٠٤ دول - تعداداً
للسكان. ومن بين البلدان أو المناطق الـ ٢٦ التي لم تجر أيّ
تعداد، ومعظمها في أفريقيا، لم تجر ١٦ بلداً أو منطقة من بين
٥٥ بلداً أو منطقة أيّ تعداد.

العالم	٢٠٤	١٧٨	٢٦
أفريقيا	٥٥	٣٩	١٦
أمريكا الشمالية	٢٧	٢٦	١
أمريكا الجنوبية	١٣	١١	٢
آسيا	٥٠	٤٤	٦
أوروبا	٤٢	٤١	١
أوقيانوسيا	١٧	١٧	صفر

أ مبادئ وتوصيات لتعداد السكان والإسكان، التنقيح ١،
(منشورات الأمم المتحدة، رقم المبيع: E.98.XVII.8)،
الفقرة ١ - ٩.

الإحصاءات المفصلة عن
السكان والأسر المعيشية
والأسر العادية ضرورية
للتصدّي لبعض شواغل
الجنسين

الرسم البياني ١ - ١

عدد البلدان أو المناطق التي أفادت عن بيانات سكانية
بين عامي ١٩٩٥ و ٢٠٠٣



المصدر: الجدول ١ - ألف.

فائدة في التصدي للشواغل الحياتية، لا بد أيضاً من التفصيل حسب الجنس وحسب الجنس والعمر. وبالمقارنة بعدد البلدان التي تبلغ عن المجموع الكلي للسكان، هناك عدد أقل أفاد بمعلومات مفصلة حسب الجنس، وحسب الجنس والعمر مرة واحدة على الأقل. والواقع أن الرسم البياني ١ - ١ يبين أن عدد البلدان التي أفادت بإحصاءات عن السكان مرة واحدة على الأقل تناقص بسبب طلب معلومات أكثر تفصيلاً. ومن بين ٢٠٤ بلدان أو مناطق، أفادت ١٧٩ عن مجموع السكان مفصلاً حسب الجنس مرة واحدة على الأقل، و١٥١ منها قدمت بيانات مفصلة مرة أخرى حسب العمر.

وثمة فروق كبيرة موجودة بين المناطق الجغرافية والفئات الإنمائية في الإبلاغ عن مجموع السكان مفصلاً حسب الجنس والعمر مرة واحدة على الأقل. فمن بين الأقاليم الستة كانت أفريقيا وأوقيانوسيا بجما أصغر عدد نسبياً من البلدان أو المناطق التي أبلغت عن تلك البيانات: ٢٣ من بين ٥٥ بلداً أو منطقة في أفريقيا و٩ من بين ١٧ في أوقيانوسيا. ومن حيث الفئات الإنمائية فإن أدناها إبلاغاً هي أقل البلدان نمواً حيث قدمت ١٧ بلداً أو منطقة من بين ٥٠ مجموع السكان حسب الجنس والعمر مرة واحدة على الأقل (انظر الجدول ١ - ألف).

ولسدى النظر في تواتر الإبلاغ هناك انخفاض كبير في عدد البلدان التي قدمت مجموع السكان حسب الجنس والعمر بشكل

وبين كل تعدادين تعدد مكاتب الإحصاء الوطنية تقديرات لسكان البلد، تفصل عادة حسب الجنس والعمر (الإطار ١ - ٢). والوضع المثالي هو إنتاج تقديرات السكان على أساس سنوي لاستخدامها في التخطيط ورسم السياسات. وفيما بين عامي ١٩٩٥ و ٢٠٠٣ أفادت الأغلبية العظمى من البلدان - ١٨٩ من بين ٢٠٤ بلدان - عن مجموع السكان مرة واحدة على الأقل. ولكي تكون البيانات السكانية أكثر

ثمة فروق كبيرة موجودة بين المناطق الجغرافية والفئات الإنمائية في الإبلاغ عن مجموع السكان مفصلاً حسب الجنس والعمر

الإطار ١ - ٢

التقديرات الوطنية للسكان

- التعديل عن طريق المعدل المفترض للزيادة السكانية - تستخدم هذه الطريقة في بعض البلدان التي ليس لديها معلومات موثوقة عن التغير السكاني. وفي هذه الحالة يؤخذ التقدير الأساسي للسكان من أي تعداد أو نظام جزئي للتسجيل أو تقدير من استقصاء بالعينة. وإنتاج تقدير سكاني راهن يستكمل العد الأساسي للسكان باستخدام المعدل المفترض للزيادة السكانية.

وأنواع التقديرات التي تعدّها المكاتب الإحصائية الوطنية تشمل مجموع سكان البلد أو المنطقة وجماعات معينة من السكان في المنطقة مفصلة حسب الجنس والعمر والحالة الاجتماعية وحالة العمل والتحصيل العلمي والإثنية وما إلى ذلك. وأكثر التقديرات شيوعاً هي التقديرات لمجموع السكان مفصلة حسب الجنس والعمر. وهذه تنتج عادة على الصعيد الوطني والفروع الإدارية والرئيسية. ويمكن تقييم أي تقدير بمقارنته بتقدير آخر ناتج عن طريقة مختلفة، وفي بعض الأحيان باستخدام معلومات مختلفة.

يلزم لإنتاج تقدير للسكان وجود معلومات أو بيانات سكانية عالمية لتاريخ معين. وتؤخذ هذه البيانات على نطاق واسع من أي تعداد أو سجل للسكان أو تسجيل إلزامي أو استقصاء وطني للسكان. وحينئذ تستخدم معلومات إضافية لتعديل البيانات السكانية المرجعية والتوصل إلى تقدير راهن. ومن بين أكثر طرائق التعديل شيوعاً، التي تستخدمها البلدان تلك التي تشمل ما يلي:

- التعديل من واقع السجلات المستمرة - وهذا يمكن أن يجري في البلدان التي لديها نظم شاملة للتسجيل المدني أو التسجيل السكاني. وتتخذ هذه النظم أساساً لإنتاج تقديرات سكان وطنية أو لتقييم التقديرات المنتجة باتباع أساليب أخرى؛
- التعديل على أساس التوازن المحسوب للمواليد والوفيات والهجرة - تتضمن هذه الطريقة إضافة المواليد والمهاجرين للداخل وخصم الوفيات والمهاجرين للخارج من آخر عدد للسكان أو آخر تقدير سابق؛

وفضلاً عن هذا فمعرفة عدد الولادات التي تحدث في أي بلد وبعض من خصائصها الأساسية كالجنس أو مكان الولادة أمر بالغ الأهمية لعمليتي رسم السياسات والتخطيط على المستوى الوطني.

وعلى سبيل المثال فمن مجالات الانشغال في بعض البلدان ممارسة الأبوين في اختيار الجنس وقتل البنات، بسبب التفضيل القوي للبنين. ومن الممكن أن يفضي اختيار الآباء للجنس وقتل البنات^١ إلى أن تكون نسبة الجنس عند الولادة مؤيدة بشدة لتفضيل الذكور على الإناث. ويمكن أن تدل البيانات عن عدد الولادات حسب الجنس على تلك الممارسات التمييزية ضد البنات.

وبالمثل فالإحصاءات عن عدد الولادات حسب عمر الأم يمكن أن تستخدم لرصد التغييرات في الأعمار التي تميل النساء عندها إلى إنجاب الأطفال. والحمل المبكر شاغل أعرب عنه منهاج عمل بيجين الذي أشار إلى أن الحمل في أعمار صغيرة يزيد من مخاطر وفيات الأمومة والمضاعفات أثناء الحمل والولادة^٢ - وهذه المشكلة تواجهها أيضاً النساء السلاقي يلدن قرب أواخر سنوآهن الإنجابية. ثم إن الحمل المبكر يمكن أن يقلص بشدة فرص التعليم والعمل أمام المرأة وبذا يحد من التحسينات في أوضاعهن التعليمية والاقتصادية والاجتماعية^٣.

يمكن أن تدل البيانات عن عدد الولادات حسب الجنس على الممارسات التمييزية ضد البنات

بمجرد ٥ من بين ٥٠ بلداً هي التي قدمت معلومات عن خمس سنوات على الأقل

متواتر (خمس سنوات على الأقل من بين ٩ سنوات) مقابل العدد الذي قدم بيانات مرة واحدة على الأقل. ومن بين ٢٠٤ بلدان أو مناطق يجري استعراضها هناك ٨٣ أبلغت عن مجموع السكان حسب الجنس والعمر بشكل متواتر، بما يمثل ٦٦ في المائة من سكان العالم (الرسم البياني ١ - ١ والجدول ١ - باء).

والفوارق بين الأقاليم والفئات الإنمائية واضحة أيضاً في حالة الإبلاغ المتواتر عن مجموع السكان حسب الجنس والعمر. وهنا أيضاً نجد الأقاليم الجغرافية التي بها أصغر عدد نسبياً من البلدان التي أبلغت عن معلومات بشكل متواتر هي أفريقيا وأوقيانوسيا. ففي أفريقيا ٨ من بين ٥٥ بلداً أو منطقة قدمت مجموع السكان حسب الجنس والعمر بشكل متواتر. والعدد المقابل في أوقيانوسيا هو ٤ من بين ١٧ بلداً. ومن حيث الفئات الإنمائية فإن تواتر الإبلاغ عن مجموع السكان حسب الجنس والعمر يكون أقل بين أقل البلدان نمواً؛ أي مجرد ٥ من بين ٥٠ بلداً هي التي قدمت معلومات عن خمس سنوات على الأقل (انظر الجدول ١ - ألف).

الولادات

من المحددات الرئيسية للتغير السكاني، الخصوبة - أي عدد الولادات التي تحدث للفرد أو بين السكان. والمعلومات عن الخصوبة لازمة لتوقع معدل النمو السكاني أو انخفاضه.

الإطار ١ - ٣

التسجيل المدني والإحصاءات الحياتية

إن الإحصاءات عن الولادات والوفيات وحالات الزواج، يشار إليها جملة على أنها إحصاءات حياتية. وفي معظم البلدان تجمع هذه الإحصاءات من واقع شهادات الميلاد أو شهادات الوفاة أو شهادات الزواج التي تصدرها السلطات المدنية عندما يبلغ الأفراد عن ولادات أو وفيات أو يتقدمون بطلبات للتصريح بالزواج. وتسجيل هذه الأحداث يسمى التسجيل المدني. والتسجيل المدني يعرف بأنه التسجيل المستمر والدائم والإجباري والشامل للحدوث وخصائص الأحداث الحياتية وأهمها الولادات والوفيات وحالات الزواج.

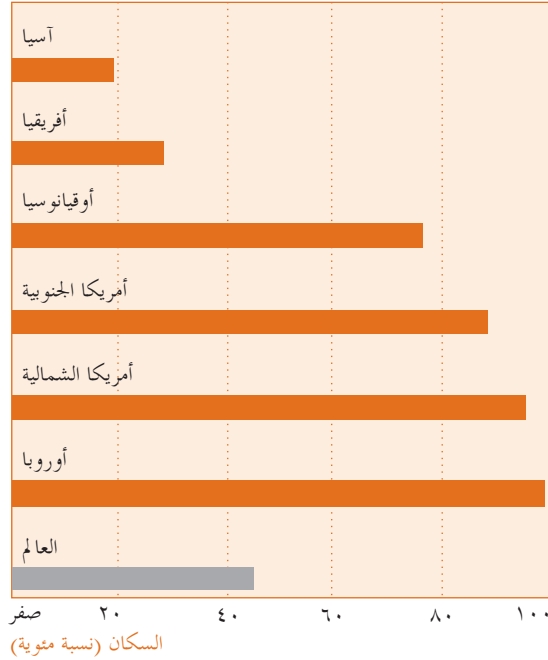
وللحكومات مصلحة ثابتة في حسن سير عمل نظام التسجيل المدني: فالوثائق التي يصدرها موظفو السجل المدني هي شهادات قانونية تعطي لحاملها الحق في عدد من الخدمات مثل القيد بالمدارس والرعاية الطبية وبرامج مساعدة الأسرة والحماية الاجتماعية والتقاعد والميراث وغيرها كثير.

ويوفر أي نظام فعال للتسجيل المدني مصدراً هاماً مستمرًا للمعلومات عن الخصوبة والوفيات والزواج. فعلى سبيل المثال، قد يحتاج نظام التسجيل المدني في إصداره شهادة الميلاد إلى

المصدر: مبادئ وتوصيات لأي نظام للإحصاءات الحياتية، التنقيح ٢، (منشورات الأمم المتحدة، رقم البيع: E.01.XVII.10)، الفقرتان ٣٠١ و٤٢٣.

الرسم البياني ١ - ٢

النسبة المئوية للسكان في البلدان أو المناطق التي أبلغت عن الولادات حسب جنس الطفل مرة واحدة على الأقل بين عامي ١٩٩٥ و ٢٠٠٣، حسب الإقليم



المصدر: الجدول ١ - باء.

المعلومات بشكل متواتر. وكما هو الشأن في أيّ إبلاغ للإحصاءات السكانية فإن عدداً قليلاً من البلدان هو الذي أفاد عن إحصاءات أكثر تفصيلاً عن الولادات بالمقارنة بعدد البلدان التي أبلغت عن نوع الولادات. ومن بين ٢٠٤ بلدان أو مناطق أبلغ ١٢٠ عن عدد الولادات حسب الجنس و ١١٣ عن عدد الولادات حسب عمر الأم مرة واحدة على الأقل. وقد لوحظ نمط قلة البلدان التي أبلغت إحصاءات مفصلة عن الولادات عن جميع المناطق الجغرافية والفئات الإنمائية (انظر الجدول ١ - ألف).

وتفاوت الإبلاغ الوطني عن الولادات حسب الجنس مرة واحدة على الأقل بين المناطق الجغرافية والفئات الإنمائية. ففي أوروبا وأمريكا الشمالية وأمريكا الجنوبية أعلى عدد نسبياً من البلدان التي تبلغ عن مجموع الولادات حسب الجنس مرة واحدة على الأقل بينما في أفريقيا وأوقيانوسيا أقل عدد نسبياً يبلغ، حيث كان ١٤ من بين ٥٥ في أفريقيا و ٦ من بين ١٧ في أوقيانوسيا (انظر الجدول ١ - ألف). وفي آسيا أفاد ٣٠ من بين ٥٠ بلداً عن هذه المعلومات. ومع ذلك فمن بين الذين لم يبلغوا، الصين والهند وإندونيسيا - أكثر البلدان سكاناً في القارة. ونتيجة لهذا فينسبة ١٩ في المائة تكون بآسيا أقل نسبة مئوية من سكان الأقاليم الذين يعيشون في أيّ بلد أبلغ عن الولادات حسب الجنس مرة واحدة على الأقل (الرسم البياني ١ - ٢).

وبين الفئات الإنمائية، أبلغ ٤٥ من بين ٤٧ بلداً في أكثر المناطق تقدماً، عن ولادات حسب الجنس مرة واحدة على الأقل، بينما لم يبلغ عن ذلك إلا ٦ من بين ٥٠ من أقل البلدان نمواً. وفي المناطق الأقل تقدماً، باستثناء أقل البلدان

بنسبة ١٩ في المائة تكون بآسيا أقل نسبة مئوية من سكان الأقاليم الذين يعيشون في أيّ بلد أبلغ عن الولادات حسب الجنس

والمصدر الرئيسي للمعلومات عن الولادات في أيّ بلد هو نظام التسجيل المدني. والبلدان التي لديها نظام للتسجيل المدني تستقي المعلومات عن الولادات من الإحصاءات الحياتية على أساس نظام التسجيل حتى إذا كان المعروف عن نظام التسجيل المدني أنه ناقص (انظر الإطار ١ - ٣). كذلك يمكن أن تقدر البلدان العدد الكلي للولادات من تعداد السكان أو من الاستقصاءات.

فمن بين ٢٠٤ بلدان أو مناطق شملها الاستعراض، أبلغت ١١١ عن الولادات من نظام التسجيل المدني الذي يقال إنه يشمل ما لا يقل عن ٩٠ في المائة من مجموع الولادات في البلد (انظر الجدول ١ - ألف). ومسألة التغطية بالغة الأهمية بالنسبة لجودة المعلومات، ويمكن أن تتفاوت التغطية بشكل كبير بين البلدان. فقد يكون بعض نظم تسجيل الولادات قاصراً على الولادات فقط في المناطق الحضرية أو الولادات التي تتم في المستشفيات. وفي بلدان كثيرة يمكن أن ينجم عن محدودية التغطية عدم حساب جزء كبير من الولادات (انظر الإطار ١ - ٤).

في بلدان كثيرة يمكن أن ينجم عن محدودية التغطية عدم حساب جزء كبير من الولادات

ومن بين ٢٠٤ بلدان أو مناطق أبلغ ١٥٣ عن مجموع عدد الولادات مرة واحدة على الأقل، وأبلغ ١٢٤ عن

الإطار ١ - ٤

وضع نظام تسجيل مدني: التزام هام

إن إنشاء وصيانة نظام للتسجيل المدني يتطلب التزاماً هاماً من جانب الحكومة، إذا أريد للنظام أن يكون مستمراً وشاملاً. وبالنسبة لبلدان كثيرة فإن العملية مجزية. فكولومبيا، على سبيل المثال، استهلت نظام تسجيل مدني في كانون الثاني/يناير ١٩٩٨، بعد سنوات قضتها في الإعداد له. ومع هذا فما زال أمام النظام شوط طويل لبلوغ نسبة ٩٠ في المائة من تغطية الولادات والوفيات. وفي أكرا، عاصمة غانا، تسجل الولادات والوفيات عندما تحدث في المستشفيات الكبيرة، ولكنها لا تسجل عندما تحدث في أي مكان آخر. وفي الوقت الراهن لم يسجل إلا أقل من ٣٠ في المائة من الولادات في البلد.

الزواج هامة بالقدر نفسه لكشف الفوارق بين الجنسين في إعادة الزواج.

ويلزم وجود مصادر مختلفة للمعلومات من أجل الإحصاءات كي تقتنع تنوع الممارسات في الزواج والطلاق داخل البلدان والمناطق وفيما بينها^٥. والنتائج المعروضة أدناه تشير إلى إحصاءات عن حالات الزواج والطلاق المسجلة الصادرة عن نظم وطنية للإحصاءات الحياتية من واقع السجلات المدنية للزواج والطلاق (انظر الإطار ١ - ٥). وفي بعض الحالات يمكن الحصول كذلك على معلومات عن حالات الطلاق المسجلة من سجلات المحاكم.

وعلى الصعيد العالمي فإن ١٣٤ من بين ٢٠٤ بلدان أو مناطق أفادت عن مجموع عدد الزيجات مرة واحدة على الأقل وأفادت ١٠٧ بلدان أو مناطق بمعلومات بصورة متواترة (الجدول ١ - ألف). وهناك عدد من البلدان أقل كثيراً أفاد عن إحصاءات بشأن الزواج موزعة حسب خصائص الزوجة والزوج. وعلى سبيل المثال فهناك ٨٥ بلداً أو منطقة أفادت بعدد الزيجات الأولى حسب عمر الزواج للزوجة والزوج. والنسبة المئوية من سكان العالم للبلدان التي أفادت عن هذه الإحصاءات للزواج مبيّنة في الرسم البياني ١ - ٣.

وهناك عدد أقل من البلدان أو المناطق أفاد عن مجموع حالات الطلاق مقارنة بحالات الزواج. ومن بين ٢٠٤ بلدان أو مناطق أفاد ١١٩ عن عدد حالات الطلاق مرة واحدة على الأقل وأفاد ٩٤ عن هذه المعلومات بشكل

الرسم البياني ١ - ٣

النسبة المئوية للسكان في البلدان أو المناطق التي أفادت

معلومات عن الزيجات بين عامي ١٩٩٥ و ٢٠٠٣



صفر

٢٠

٤٠

٦٠

٨٠

١٠٠

السكان (نسبة مئوية)

المصدر: الجدول ١ - باء.

نمواً، أبلغ ٦٩ من بين ١٠٧ بلدان معلومات (انظر الجدول ١ - ألف).

ويمثل نمط إبلاغ الولادات حسب عمر الأم مرة واحدة على الأقل من الأقاليم الجغرافية والفئات الإنمائية، نظيره بالنسبة للولادات حسب الجنس (انظر الجدول ١ - ألف).

الزواج والطلاق

الزواج والطلاق حدثان حيويان لهما آثار هامة على أوضاع المرأة والرجل وعلى تنظيم المجتمع وعلى التغيير السكاني. ولما كان الزواج والطلاق حدثان أساسيان في تكوين وتفكك الأسر فإنهما يؤثران بشدة في كثير من جوانب حياة المرأة والرجل، بما في ذلك حصولهما على الموارد والفرص والترتيبات المعيشية. والإحصاءات المفصلة عن الزواج والطلاق تصبح لذلك بالغة الأهمية في الكشف عن التفاوتات بين المرأة والرجل في كثير من المجالات، وبالغة الأهمية بالنسبة لتخطيط وتخصيص البرامج والخدمات، بما في ذلك ما يتصل منها بالإسكان وبطائفة كبيرة من المزايا الأسرية.

وعلى سبيل المثال فالمعلومات عن الزيجات الأولى، حسب عمر الزوجة والزوج هامة لرصد التغيرات في الأعمار التي يتزوج عندها الرجل والمرأة للمرة الأولى، وفي الفجوة العمرية بين الزوجين. فالزواج المبكر هو مثار قلق معلن في منهاج عمل بيجين^٤. والمعلومات عن الزواج لمن سبق لهم

الإطار ١ - ٥

تعريف الزواج والطلاق من أجل إنتاج إحصاءات حياتية

التعريف الإحصائية الموصى بها لإنتاج إحصاءات حياتية عن الزواج والطلاق هي على النحو التالي:

الزواج هو العمل أو الحفل أو العملية التي تنشأ بموجبها علاقة قانونية لزوج وزوجة. وقد تنشأ مشروعية هذا الاتحاد عن طريق أساليب مدنية أو دينية أو غيرها يقرها القانون في كل بلد.

الطلاق هو الفسخ القانوني لزوج، أي انفصال الزوج والزوجة الذي يمنح للطرفين الحق في الزواج مرة ثانية بموجب أحكام مدنية ودينية و/أو أحكام أخرى وفقاً لقوانين كل بلد.

المصدر: مبادئ وتوصيات من أجل نظام للإحصاءات الحياتية، التنقيح ٢ (منشورات الأمم المتحدة، رقم المبيع: E.01.XVII.10)، الفقرة ٥٧.

مرة واحدة على الأقل. وفي آسيا أفاد ٣٦ بلداً من بين ٥٠ بلداً عن تلك المعلومات مرة واحدة على الأقل. وفي أفريقيا وأوقيانوسيا أصغر عدد نسبياً من البلدان التي أبلغت عن مجموع الزيجات: ١٢ من بين ٥٥ في أفريقيا و٩ من بين ١٧ في أوقيانوسيا. ولئن كان نحو نصف بلدان أوقيانوسيا لم تبلغ عن مجموع الزيجات مرة واحدة على الأقل، و ٨٠ في المائة من سكان القارة يعيشون في بلدان أفادت عن تلك الإحصاءات (الجدول ١ - باء). وهذا يعود إلى أن من بين البلدان التي أفادت، أستراليا ونيوزيلندا وهما معاً يمثلان ٧٤ في المائة من سكان القارة.

وبالنسبة للطلاق فالتباين الإقليمي في الإبلاغ يتخذ النمط نفسه الذي لوحظ في الإبلاغ عن إحصاءات الزواج، وإن كانت مستويات الإبلاغ أقل (الجدول ١ - ألف). ويبين الرسم البياني ١ - ٤ النسبة المئوية لسكان الأقاليم في البلد الذي أبلغ إحصاءات الطلاق. ففي كل المناطق أبلغ عدد أقل من البلدان عن حالات الطلاق حسب عدد الأطفال المعالين وحسب طول فترة الزواج مقارنة بعدد إبلاغ مجموع حالات الطلاق (الجدول ١ - ألف).

وفي أقل البلدان نمواً، يندر الإبلاغ عن إحصاءات الزواج والطلاق فلم يبلغ عن هذه الفئة سوى ستة بلدان وأربعة بلدان على التوالي، عن العدد الكلي لحالات الزواج والطلاق. ولا يوجد من بين أقل البلدان نمواً وهي ٥٠ بلداً من أبلغ إحصاءات عن الزواج والطلاق غير المجموع الكلي (انظر الجدول ١ - ألف).

الأسر المعيشية

إحصاءات الأسر المعيشية لازمة للتخطيط وإمداد وتوزيع وتخصيص عدد كبير ومتنوع من البرامج والمنتجات والخدمات، ويشتمل ذلك الضرورات الأساسية مثل الطعام والإسكان. وعندما تتوفر معلومات كالجنس والعمر بالنسبة لرئيس الأسرة المعيشية (انظر الإطار ١ - ٦ للاطلاع على التعاريف)، وحجم الأسرة المعيشية، يمكن أيضاً استخدام إحصاءات الأسر المعيشية لدراسة الفوارق بين الجنسين في رئاسة الأسرة. وقد أصبحت الزيادة في عدد الأسر المعيشية التي ترأسها أنثى مثير قلق معلن في مناهج عمل بيحين بسبب الارتباط بين الأسر المعيشية التي ترعاها أنثى والفقير^٦.

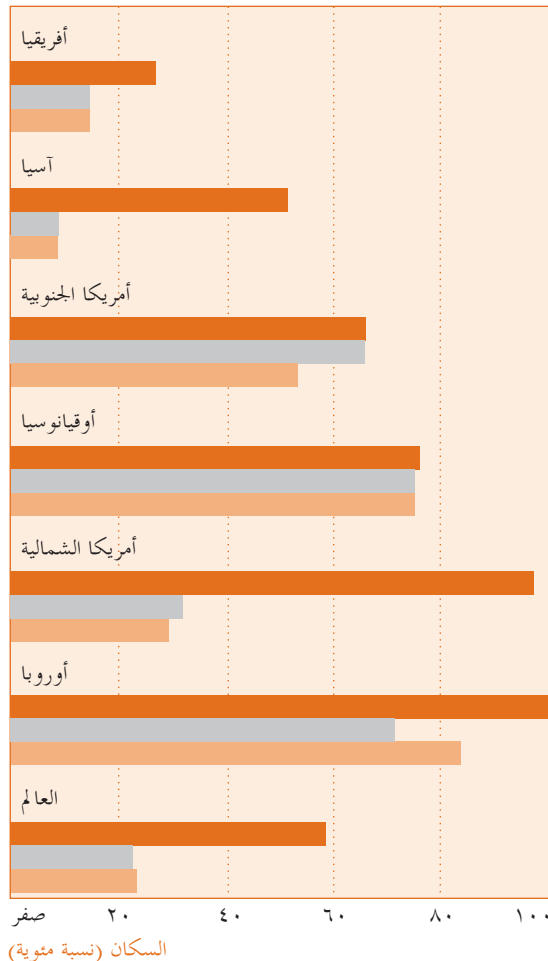
ولأغراض جمع البيانات يستخدم مفهوم "الأسرة المعيشية" على الأغلب أكثر من مصطلح "الأسرة العادية"، وليس هناك تراكب بين الاثنين بشكل دائم. وتأتي معلومات الأسرة المعيشية في معظمها من تعداد السكان وتعداد

متواتر (انظر الجدول ١ - ألف). وهناك عدد صغير من البلدان أفاد عن إحصاءات الطلاق مفصلة أيضاً حسب خصائص أخرى - أفاد ٦٤ مرة واحدة على الأقل عن العدد الكلي لحالات الطلاق حسب عدد الأبناء المعالين، وأفاد ٧٨ عن العدد الكلي لحالات الطلاق حسب طول فترة الزواج. ونتيجة لهذا نجد أن ٢٣ في المائة من سكان العالم في بلدان أفادت مرة واحدة على الأقل عن إحصاءات الطلاق تلك الصورة مفصلة.

وثمة فوارق كبيرة في إبلاغ إحصاءات الزواج والطلاق بين الأقاليم الجغرافية (انظر الجدول ١ - ألف). ومن حيث الزواج فجميع البلدان في أوروبا وقرابة جميع البلدان في أمريكا الشمالية وأمريكا الجنوبية أفادت عن مجموع الزيجات

الرسم البياني ١ - ٤

النسبة المئوية للسكان في البلدان أو المناطق التي أبلغت مجموع حالات الطلاق، وحالات الطلاق حسب طول فترة الزواج وحالات الطلاق حسب عدد الأطفال المعالين، مرة واحدة على الأقل بين عامي ١٩٩٥ و ٢٠٠٣



٢٣ في المائة من سكان العالم في بلدان أفادت مرة واحدة على الأقل عن إحصاءات الطلاق

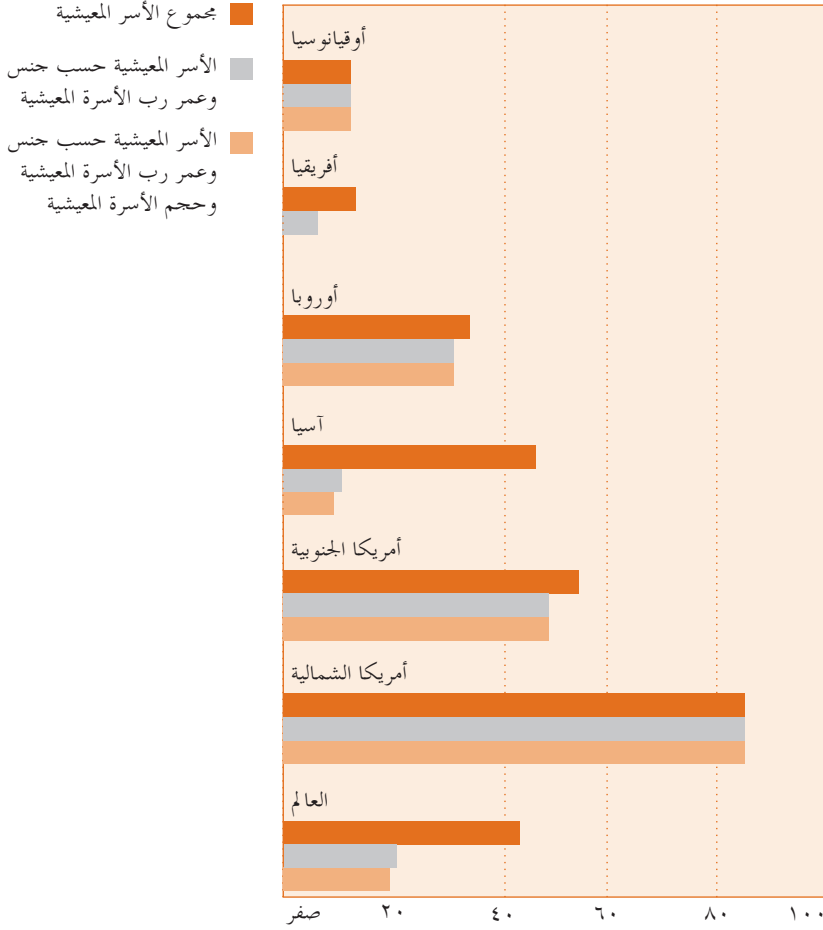
قرابة جميع البلدان في أمريكا الشمالية وأمريكا الجنوبية أفادت عن مجموع الزيجات

في أقل البلدان نمواً، يندر الإبلاغ عن إحصاءات الزواج والطلاق

مجموع حالات الطلاق
حالات الطلاق حسب طول فترة الزواج
حالات الطلاق حسب عدد الأطفال المعالين

الرسم البياني ١ - ٥

النسبة المئوية للسكان في البلدان أو المناطق التي أبلغت إحصاءات مختارة للأسر المعيشية مرة واحدة على الأقل فيما بين عامي ١٩٩٥ و ٢٠٠٣، حسب الإقليم



المصدر: الجدول ١ - باء.

السكان (نسبة مئوية)

إبلاغ الإحصاءات عن الأسر المعيشية من تعداد السكان بطيء

ومن ناحية الأقاليم الجغرافية فإن أوروبا بها أعلى عدد نسبياً من البلدان التي تبلغ إحصاءات الأسر المعيشية تليها آسيا في حين أن أوقيانوسيا بها أقل عدد نسبياً حيث لم يبلغ إلا بلد واحد إحصاءات الأسر المعيشية والتعداد للسكان منذ عام ١٩٩٥ (الجدول ١ - ألف). والأمريكتان الشمالية والجنوبية هما المنطقتان اللتان بهما أعلى نسبة مئوية من السكان الذين يعيشون في بلدان أبلغت إحصاءات الأسر المعيشية (الرسم البياني ١ - ٥). ويعود هذا أساساً إلى أن معظم البلدان الأهلة بالسكان في تلك المناطق هي من بين البلدان التي أبلغت عن معلومات (كندا والولايات المتحدة في أمريكا الشمالية والبرازيل في أمريكا الجنوبية).

الإطار ١ - ٦

التعاريف: الأسر المعيشية ورب الأسرة المعيشية

لأغراض جمع البيانات هناك تعريفان أوليان للأسرة المعيشية. والتعريف الأكثر شيوعاً هو ذلك الذي يستند إلى "مفهوم الخدمة المنزلية" الذي يصنف الأسر المعيشية على أنها إما (أ) أسرة يعولها شخص واحد، أي شخص يدير غذاها أو ضرورياتها المعيشية الأخرى دون الاقتران بأي شخص آخر لتشكيل جزء من أسرة معيشية متعددة الأشخاص، وإما (ب) أسرة معيشية متعددة الأشخاص، أي فريق من شخصين أو أكثر يديرون الطعام والضروريات المعيشية الأخرى. وطبقاً لهذا التعريف فإن الأشخاص في الفريق قد يجمعون مداخيلهم لتكون لهم ميزانية مشتركة إلى حد كبير أو صغير؛ وقد تجمعهم القرابة أو لا تكون بينهم أي قرابة، أو خليط من الحالتين. وبديل ذلك، على أساس مفهوم السكن المشترك، تعرف الأسرة المعيشية بأنها تتألف من كل الأشخاص الذين يعيشون معاً في وحدة سكنية.

ولإقامة العلاقات بين أفراد الأسرة المعيشية فإن الممارسة الشائعة هي أن يعرف أولاً رئيس الأسرة المعيشية أو شخص مرجعي. ورئيس الأسر المعيشية يعرف بأنه الشخص الموجود في الأسرة المعيشية والذي يعترف به على هذا النحو، من سائر أفرادها. والشخص المرجعي يختار لغرض وحيد هو إنشاء العلاقات دون أي مضمون لرئاسة الأسرة. ولا يوجد تعريف مشترك في الوقت الراهن للشخص المرجعي. ومع هذا يوصى باستخدام هذا المصطلح في الحالات التي يعتبر فيها الزوجان متساويين في سلطة الأسرة المعيشية ومسؤوليتها.

المصدر: تعداد السكان والأسر المعيشية، التنقيح ١ (منشورات الأمم المتحدة، رقم المبيع: E.98.XVII.8)، الفقرات ٢ - ٦١ إلى ٧٠ - ٢.

الإسكان. وكثيراً ما تستكمل هذه المعلومات بمعلومات من استقصاءات الأسر المعيشية.

وظل إبلاغ الإحصاءات عن الأسر المعيشية من تعداد السكان منذ عام ١٩٩٥ بطيئاً. ومن ثم لم يتم الإبلاغ إلا من ٥٩ بلداً أو منطقة تمثل ٤٣ في المائة من سكان العالم، عن مجموع عدد الأسر المعيشية من واقع التعداد. وبيانات الأسر المعيشية المفصلة حسب جنس وعمر رب الأسرة المعيشية لم يبلغ عنه إلا عدد أصغر من البلدان - ٤٢ يمثلون ٢٠ في المائة من سكان العالم. والإحصاءات التي تفصل أيضاً حسب حجم الأسرة المعيشية أبلغ عنها ٣٩ بلداً أو منطقة، بما يمثل ١٩ في المائة من سكان العالم (الجدول ١ - ألف والرسم البياني ١ - ٥).

وقد لا يعكس انخفاضاً حقيقياً في تواتر الإبلاغ بمضي الوقت (الرسم البياني ١ - ٦).

والواقع أن النظرة الثابتة تكشف عن أن ١٩ بلداً أو منطقة أحرزت تقدماً بين الفترتين ١٩٨٥ - ١٩٩٤ و ١٩٩٥ - ٢٠٠٣ من الإبلاغ غير المتواتر (١ - ٤ أعوام في فترة العشر سنوات) إلى الإبلاغ المتواتر (خمسة سنوات على الأقل) ^٧. وأحرزت ثلاثة بلدان إضافية (كمبوديا وغرينادا ومنغوليا) تقدماً، من عدم الإبلاغ في الفترة ١٩٨٥ - ١٩٩٤ إلى إبلاغ البيانات عن خمس سنوات على الأقل في أقرب الفترات. ومن ناحية أخرى فهناك خمسة بلدان (أندورا، والبوسنة والهرسك، وبوروندي، وتشاد، وإيرتريا) أبلغت بشكل متواتر في الفترة ١٩٨٥ - ١٩٩٤ ولم تبلغ مرة في أقرب الفترات.

الولادات

ظل الإجراء الوطني عن إحصاءات الولادات ثابتاً إلى حد ما في الفترات الثلاث قيد النظر. وفضلاً عن هذا فهناك علامات على حدوث تحسن بمضي الوقت في الإبلاغ عن مجموع الولادات والولادات حسب الجنس مرة واحدة على الأقل (الرسم البياني ١ - ٧). وكما هو الحال في إحصاءات السكان يرجح أن يكون قصر أقرب الفترات، والتأخيرات في الإبلاغ هو السبب في نقص عدد البلدان التي أبلغت مجموع الولادات والولادات حسب الجنس مرة واحدة على الأقل في أقرب الفترات، مقارنة بالفترة الثانية.

والاتجاهات في الإبلاغ المتواتر بإحصاءات الولادات اتجاهات مختلطة. فقد حدث انخفاض طفيف في عدد البلدان أو المناطق التي أبلغت المجموع الكلي للولادات عن خمس

التقدم المحرز في الإحصاءات

١٩٧٥ - ٢٠٠٣

السكان

يبدو أن إبلاغ إحصاءات السكان حسب الجنس والعمر ظل ثابتاً إلى حد ما فيما بين عامي ١٩٧٥ و ٢٠٠٣. ويبين الرسم البياني ١ - ٦ أن هناك عدداً مماثلاً من البلدان أبلغ مجموع السكان حسب الجنس والعمر مرة واحدة على الأقل في الفترتين الأوليين: ١٧٥ في الفترة ١٩٧٥ - ١٩٨٤ و ١٧٦ في الفترة ١٩٨٥ - ١٩٩٤. وبالمقارنة بالفترتين الأوليين هناك عدد أقل من البلدان أو المناطق هو الذي أبلغ تلك البيانات مرة واحدة على الأقل في أحدث فترة (١٩٩٥ - ٢٠٠٣). ومع ذلك يرجح أن هذه هي نتيجة العاملين التاليين ولذلك فهي لا تعكس الانخفاض الفعلي في الإبلاغ. فأولاً أحدثت الفترات هي أقصر بعام واحد مقارنة بالفترتين الأوليين. وثانياً فاليانينات عن السنوات الأحدث قد لا تكون أبلغت بحلول عام ٢٠٠٣ بسبب التأخيرات في معالجة البيانات والإبلاغ.

ففي خضم الاستقرار الشامل في الإبلاغ تلاحظ تحسينات في تواتر الإبلاغ على مدى الفترات. فبين الفترتين ١٩٧٥ - ١٩٨٤ و ١٩٨٥ - ١٩٩٤ ازداد عدد البلدان أو المناطق التي أبلغت مجموع السكان حسب الجنس والعمر بشكل متواتر من ٧٦ إلى ٨٧. وأبلغ عدد أقل من البلدان أو المناطق - ٨٣ - معلومات بشكل متواتر في أحدث الفترات. ويرجح أن هذا يعزى إلى العوامل الموصوفة أعلاه

الرسم البياني ١ - ٦

توزع البلدان أو المناطق حسب تواتر الإبلاغ عن السكان حسب الجنس والعمر، لثلاث فترات

تواتر الإبلاغ	١٩٧٥ - ١٩٨٤		١٩٨٥ - ١٩٩٤		١٩٩٥ - ٢٠٠٣	
	عدد البلدان أو المناطق (%)	عدد السكان (%)	عدد البلدان أو المناطق (%)	عدد السكان (%)	عدد البلدان أو المناطق (%)	عدد السكان (%)
جميع البلدان أو المناطق	٢٠٤	١٠٠	٢٠٤	١٠٠	٢٠٤	١٠٠
خمس سنوات على الأقل	٧٦	٤٨	٨٧	٥١	٨٣	٦٦
١ - ٤ سنوات	٩٩	٤٨	٨٩	٤٥	٦٨	٢٤
لم تبلغ	٢٩	٤	٢٨	٤	٥٣	١٠

المصدر: من إعداد الشعبة الإحصائية للأمم المتحدة، إدارة الشؤون الاقتصادية والاجتماعية، على أساس بيانات من نظام الحولية الديمغرافية (تشرين الثاني/نوفمبر ٢٠٠٤).

يبدو أن إبلاغ إحصاءات السكان حسب الجنس والعمر ظل ثابتاً إلى حد ما فيما بين عامي ١٩٧٥ و ٢٠٠٣

ظل الإجراء الوطني عن إحصاءات الولادات ثابتاً إلى حد ما في الفترات الثلاث قيد النظر

أبلغت إحصاءات الزواج والطلاق كل عام. والانخفاض الحاد الملاحظ منذ عام ١٩٩٩ فصاعداً في الرسم البياني ١ - ٩ يأتي نتيجة التغييرات في الإبلاغ التي تتراوح بين عامين وخمسة أعوام أو أكثر من وقت تسجيل البيانات.

ومنذ عام ١٩٧٥ ظلت الثغرة بين عدد البلدان التي أبلغت عن مجموع الزيجات في كل عام وعدد البلدان التي أبلغت إحصاءات أكثر تفصيلاً عن الزيجات، على حالها تقريباً. ففي كل عام يبلغ أقل من نصف البلدان التي تبلغ مجموع حالات الزواج، عن الزيجات حسب الحالة الاجتماعية السابقة للزوجة والزواج أو الزيجات الأولى حسب عمر الزوجة والزواج.

وبالمثل تظل هناك ثغرة في عدد البلدان التي تبلغ كل سنة مجموع الزيجات وعدد البلدان التي تبلغ مجموع حالات الطلاق. غير أن تلك الثغرة يبدو أنها أصبحت أضيق في السنوات الأخيرة.

الأسر المعيشية

الاتجاه العالمي بالنسبة لمعلومات الأسر المعيشية في العقود الثلاثة الأخيرة هو اتجاه نحو الانخفاض الكلي في الإبلاغ. فبين الفترتين ١٩٧٥ - ١٩٨٤ و ١٩٨٥ - ١٩٩٤ انخفض عدد البلدان أو المناطق التي تبلغ مرة واحدة على الأقل مجموع الأسر المعيشية حسب جنس وعمر رئيس الأسرة من الإحصاءات، من ٦٦ إلى ٥٣. وبالنسبة لأقرب الفترات فإن عدد البلدان أو المناطق التي أبلغت تلك البيانات مرة واحدة على الأقل انخفض مرة أخرى إلى ٤٢. غير أننا لا بد أن نلاحظ أن المهلة الزمنية في الإبلاغ عن بيانات الأسر المعيشية تكون عادة أطول من سنوات بعد إجراء التعداد. ولم

الرسم البياني ١ - ٨

عدد البلدان أو المناطق التي أبلغت بشكل متواتر والتي لم تبلغ على الإطلاق عن الولادات في الفترات الثلاث جميعها قيد النظر

تواتر الإبلاغ	جميع البلدان أو المناطق	
	متواتر	عدم الإبلاغ
مجموع الولادات	١١٨	٢٩
حسب الجنس	٧٠	٥٣

المصدر: من إعدادات الشعبة الإحصائية بالأمم المتحدة، إدارة الشؤون الاقتصادية والاجتماعية، على أساس بيانات من نظام الحوليس الديمغرافية (تشرين الثاني/نوفمبر ٢٠٠٤).

سنوات على الأقل بين الفترة الأولى والفترة الثانية. وفي الوقت نفسه حدثت زيادة في عدد البلدان التي أبلغت الولادات حسب الجنس (الرسم البياني ١ - ٧).

الرسم البياني ١ - ٧

عدد البلدان أو المناطق التي أبلغت عن الولادات مرة واحدة على الأقل ولخمس سنوات على الأقل ولثلاث فترات

١٩٧٥ -	١٩٨٥ -	١٩٩٥ -
١٩٨٤	١٩٩٤	٢٠٠٣
جميع البلدان أو المناطق	٢٠٤	٢٠٤
المجموع، مرة واحدة على الأقل	١٥٠	١٦٠
حسب الجنس، مرة واحدة على الأقل	١٢٨	١٣٥
المجموع، عن خمس سنوات على الأقل	١٣٥	١٣١
حسب الجنس، عن خمس سنوات على الأقل	٩٩	١١١
٩٥		

المصدر: من إعدادات الشعبة الإحصائية بالأمم المتحدة، إدارة الشؤون الاقتصادية والاجتماعية، على أساس بيانات من نظام الحوليس الديمغرافية (تشرين الثاني/نوفمبر ٢٠٠٤).

وحدير بالملاحظة أن أغلبية البلدان التي أبلغت إحصاءات عن الولادات بشكل متواتر إنما فعلت ذلك بشكل متساوق على مدى الفترات الثلاث جميعها. ومن بين ٢٠٤ بلدان أو مناطق، أبلغت ١١٨ بشكل متساوق مجموع الولادات لخمس سنوات على الأقل في كل من الفترات الثلاث. وبالنسبة للولادات حسب الجنس فإن ٧٠ بلداً أبلغت بانتظام معلومات متواترة في كل من الفترات الثلاث. وفي الوقت نفسه فمن بين ٢٠٤ بلدان أو مناطق لم تبلغ ٢٩ عن مجموع الولادات على الإطلاق، ولم تبلغ ٥٣ عن الولادات حسب الجنس منذ عام ١٩٧٥ على الإطلاق (الرسم البياني ١ - ٨).

الزواج والطلاق

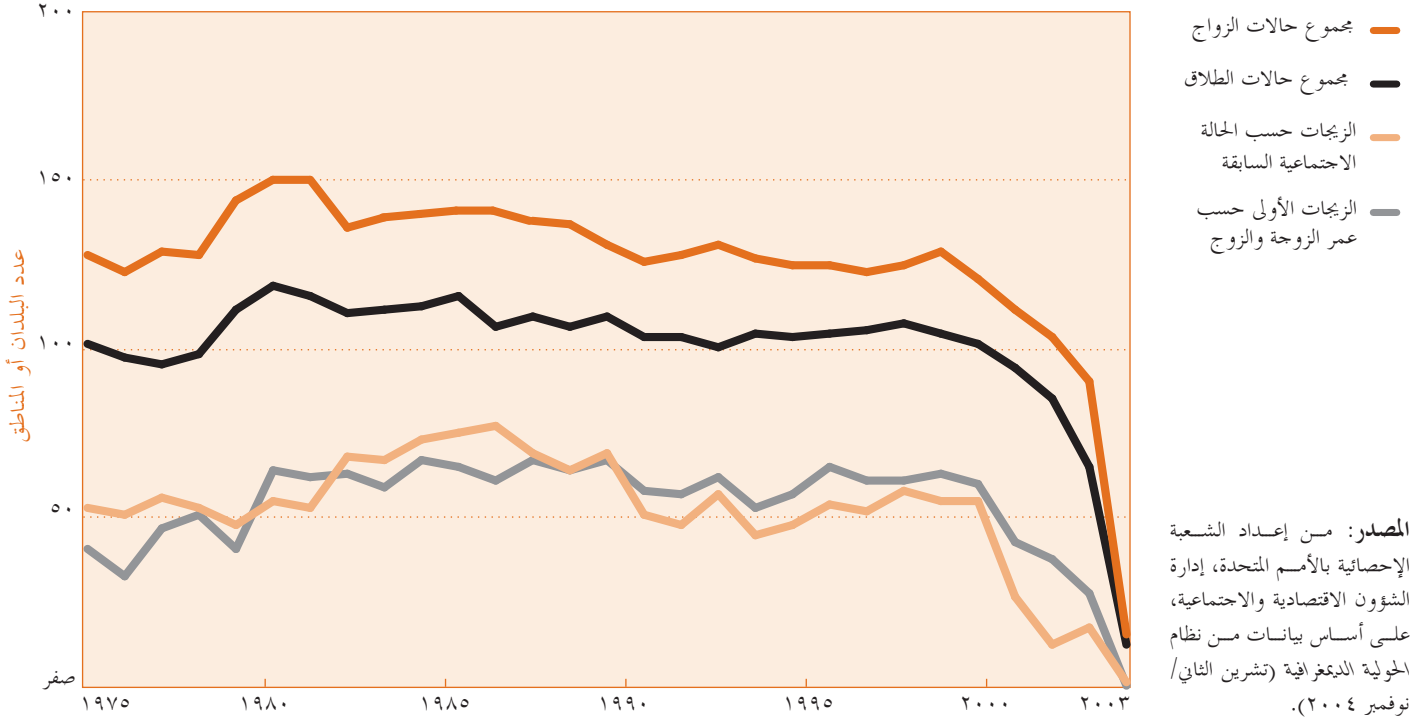
تغير إبلاغ إحصائيات الزواج والطلاق على الصعيد العالمي وإن كان تغييراً طفيفاً منذ عام ١٩٧٥ (الرسم البياني ١ - ٩). فبعد الذروة في الإبلاغ في أوائل الثمانينات حدث انخفاض خفيف وإن كان مطرداً في عدد البلدان التي

أغلبية البلدان التي أبلغت إحصاءات عن الولادات بشكل متواتر إنما فعلت ذلك بشكل متساوق على مدى الفترات الثلاث جميعها

تغير إبلاغ إحصائيات الزواج والطلاق على الصعيد العالمي وإن كان تغييراً طفيفاً منذ عام ١٩٧٥

الرسم البياني ١ - ٩

عدد البلدان أو المناطق التي أبلغت إحصاءات عن الزيجات وحالات الطلاق من عام ١٩٧٥ حتى عام ٢٠٠٣



تكن أمام البلدان التي أجرت تعدادها متأخرة في الفترة فرصة لنشر بيانات الأسر المعيشية بحلول نهاية عام ٢٠٠٤.

حساسة للجنسانية. ومن التحديات أمام المتخصصين في الجنسانيات، المساعدة على الاستفادة إلى أقصى حد من قيمة التعداد بالنسبة لتحليل الجنساني وذلك لضمان إدراج منظور جنساني في جميع مراحل التعداد. ويوفر التخطيط لجولة تعدادات السكان لعام ٢٠١٠ فرصاً أمام المتخصصين في الجنسانيات والفئات النسائية لتأكيد احتياجاتهم من المعلومات والدعوة إلى استخدام المفاهيم والتعاريف والطرقات التي تتضمن منظوراً جنسياً.

ظلت تنمية القدرات على إنتاج إحصاءات ديمغرافية أساسية - وبالتالي إحصاءات جنسانية - بالنسبة لبلدان كثيرة، على أساس منتظم ومناسب التوقيت تشكل تحدياً رئيسياً. فهذا يتطلب في حده الأدنى تنفيذ تعداد للسكان والإسكان كل ١٠ سنوات ووضع نظام للتسجيل المدني جيد الأداء وصيانتته. والبرنامج يتطلبان موارد كثيرة والتزاماً طويل الأجل من مستويات حكومية عليا، وهذا قد لا يتاح في أقل البلدان نمواً.

ويشكل الحفاظ على نظام التسجيل المدني الذي يتيح الإنتاج المناسب التوقيت والمنتظم للإحصاءات عن الولادات والوفيات تحدياً كبيراً أمام أقل البلدان نمواً. فوضع نظام فعال للتسجيل المدني والإحصاءات الحياتية أمر مكلف للغاية وتطويره عملية طويلة الأجل تشكل صعوبة كبيرة عموماً في استمراره أمام البلدان فقيرة الموارد. وفي كثير من تلك البلدان تفوت نظم التسجيل المدني شرائح كبيرة من السكان. ففي بعض الحالات يكون التسجيل محدوداً

من التحديات أمام المتخصصين في الجنسانيات، المساعدة على الاستفادة إلى أقصى حد من قيمة التعداد بالنسبة لتحليل الجنساني

التحديات

ظلت تنمية القدرات على إنتاج إحصاءات ديمغرافية أساسية - وبالتالي إحصاءات جنسانية - بالنسبة لبلدان كثيرة، على أساس منتظم ومناسب التوقيت تشكل تحدياً رئيسياً. فهذا يتطلب في حده الأدنى تنفيذ تعداد للسكان والإسكان كل ١٠ سنوات ووضع نظام للتسجيل المدني جيد الأداء وصيانتته. والبرنامج يتطلبان موارد كثيرة والتزاماً طويل الأجل من مستويات حكومية عليا، وهذا قد لا يتاح في أقل البلدان نمواً.

وتعداد السكان والإسكان هو أحد أهم الأنشطة الإحصائية التي تضطلع بها الحكومات. وقد يكون التعداد مصدراً ثرياً للإحصاءات الجنسانية - إذا كانت المفاهيم والتعاريف والطرقات المستخدمة في جمع وتحليل البيانات

بالنسبة لبلدان كثيرة، ظلت تنمية القدرات على إنتاج إحصاءات ديمغرافية أساسية تشكل تحدياً رئيسياً

يشكل الحفاظ على نظام التسجيل المدني تحدياً كبيراً أمام أقل البلدان نمواً

عن الهجرة الدولية. وفي حين توجد مبادئ توجيهية دولية بشأن جمع البيانات عن الهجرة الدولية^٨ فإن الكثير من المفاهيم والطرائق في حاجة إلى زيادة التحسين و/أو البلورة. ويفرض استئثار النساء بنصف المهاجرين الدوليين^٩ وتفرض الفروق في الخصائص الشخصية وخصائص الهجرة بين المرأة والرجل تخطيط عملية جمع البيانات عن الهجرة والمهاجرين من منظور جنساني.

وقاصراً على الأشخاص المقيمين في المناطق الحضرية. ومن الطرق العملية لسعي الحكومات إلى تحسين التغطية بنظم التسجيل، أن يتواصل العمل بلا انقطاع. وقد تعتبر الهجرة، بوصفها أحد مكونات التغير السكاني، أكثر صعوبة في قياسها من الولادات والوفيات. ومع العولمة ازدادت أهمية الهجرة الدولية في كل أنحاء العالم. وفي نفس الوقت ازداد الاهتمام في العديد من البلدان بتحسين البيانات

الجدول ١ - ألف

عدد البلدان أو المناطق التي أبلغت بيانات عن خصائص ديمغرافية مختارة، ١٩٩٥ - ٢٠٠٣

أقل البلدان نمواً	الفئة الإنمائية			الإقليم الجغرافي						
	أقاليم أقل تقدماً	أقاليم أكثر تقدماً	أقاليم أقل تقدماً	أوقيانوسيا	أوروبا	آسيا	أمريكا الجنوبية	أمريكا الشمالية	أفريقيا	العالم
٥٠	١٠٧	٤٧	١٧	٤٢	٥٠	١٣	٢٧	٥٥	٢٠٤	جميع البلدان أو المناطق
السكان										
٣٩	١٠٣	٤٧	١٧	٤٢	٤٧	١٣	٢٧	٤٣	١٨٩	المجموع، مرة واحدة على الأقل
٣٣	١٠٠	٤٦	١٦	٤١	٤٧	١٣	٢٧	٣٥	١٧٩	حسب الجنس، مرة واحدة على الأقل
١٧	٩٠	٤٤	٩	٣٩	٤٣	١١	٢٦	٢٣	١٥١	حسب الجنس والعمر، مرة واحدة على الأقل
٥	٤١	٣٧	٤	٣٢	٢١	٦	١٢	٨	٨٣	حسب الجنس والعمر، خمس سنوات على الأقل
الولادات										
١٥	٩١	٤٧	١٤	٤٢	٣٩	١١	٢٥	٢٢	١٥٣	المجموع، مرة واحدة على الأقل
٢	٦٢	٤٧	٩	٤٢	٢٦	٦	١٩	٩	١١١	من نظام التسجيل المدني ^ب
٤	٧٦	٤٤	٨	٣٩	٣٢	١٠	٢٢	١٣	١٢٤	المجموع، لخمس سنوات على الأقل
٦	٦٩	٤٥	٦	٤٠	٣٠	٩	٢١	١٤	١٢٠	حسب الجنس، مرة واحدة على الأقل
٢	٦٨	٤٣	٨	٣٨	٢٧	١٠	٢٢	٨	١١٣	حسب عمر الأم، مرة واحدة على الأقل
الزيجات										
٦	٨١	٤٧	٩	٤٢	٣٦	١٠	٢٥	١٢	١٣٤	المجموع، مرة واحدة على الأقل
صفر	٦٣	٤٤	٥	٣٩	٢٨	٨	٢٠	٧	١٠٧	المجموع، لخمس سنوات على الأقل
صفر	٤٣	٤٢	٣	٣٨	٢١	٦	١٢	٥	٨٥	الزيجات الأولى حسب عمر الزوجة والزواج، مرة واحدة على الأقل
صفر	٤٤	٤٠	٤	٣٦	١٩	٦	١٥	٤	٨٤	حسب الحالة الاجتماعية السابقة، مرة واحدة على الأقل
حالات الطلاق										
٤	٧١	٤٤	٥	٣٩	٣٢	٧	٢٥	١١	١١٩	المجموع، مرة واحدة على الأقل
صفر	٥٤	٤٠	٤	٣٦	٢٥	٦	١٨	٥	٩٤	المجموع، لخمس سنوات على الأقل
صفر	٢٨	٣٦	٢	٣٢	١٧	٢	٨	٣	٦٤	حسب عدد الأطفال المعالين، مرة واحدة على الأقل
صفر	٤١	٣٧	٣	٣٣	٢٠	٦	١٢	٤	٧٨	حسب طول فترة الزواج، مرة واحدة على الأقل
الأسر المعيشية										
٥	٢٧	٢٧	١	٢٣	٢٢	٣	٥	٥	٥٩	المجموع، لسنة واحدة على الأقل
٢	١٥	٢٥	١	٢١	١١	١	٥	٣	٤٢	حسب عمر وجنس رب الأسرة، مرة واحدة على الأقل
صفر	١٤	٢٥	١	٢١	١٠	١	٥	١	٣٩	حسب عمر وجنس رب الأسرة وحجم الأسرة المعيشية، مرة واحدة على الأقل

المصدر: من إعداد الشعبة الإحصائية بالأمم المتحدة، إدارة الشؤون الاقتصادية والاجتماعية، على أساس بيانات من نظام الحولية الديمغرافية (تشرين الثاني/نوفمبر ٢٠٠٤).

أ باستثناء أقل البلدان نمواً.

ب الولادات المسجلة مرة واحدة على الأقل من نظام تسجيل مدني مع تغطية الولادات بنسبة ٩٠ في المائة أو أفضل من ذلك.

الجدول ١ - باء

النسبة المئوية لسكان العالم والأقاليم في البلدان أو المناطق التي أبلغت بيانات عن خصائص ديمغرافية مختارة، ١٩٩٥ - ٢٠٠٣

الفئة الإنمائية	الإقليم الجغرافي								العالم	
	أقاليم أكثر تقدماً	أقاليم أقل تقدماً	أقل البلدان نمواً	أوقيانوسيا	أوروبا	آسيا	أمريكا الجنوبية	أمريكا الشمالية		أفريقيا
	١٠٠	١٠٠	١٠٠	١٠٠	١٠٠	١٠٠	١٠٠	١٠٠	١٠٠	جميع البلدان أو المناطق
السكان										
المجموع، مرة واحدة على الأقل	٩٨	٨٧	٩١	٩٩	٩٩	٩٩	٩٩	٩٩	٩٩	٩٨
حسب الجنس، مرة واحدة على الأقل	٩٧	٨٠	٩١	٩٩	٩٩	٩٩	٩٩	٩٩	٩٩	٩٧
حسب الجنس والعمر، مرة واحدة على الأقل	٩٠	٥٩	٩١	٧٩	٩٩	٩٣	٩٨	١٠٠	٥٩	٩٠
حسب الجنس والعمر، لخمس سنوات على الأقل	٦٦	١٨	٨٥	٧٥	٧٦	٧٤	٦٨	٧٣	١٨	٦٦
الولادات										
المجموع، مرة واحدة على الأقل	٦٨	٤٣	١٠٠	٩٨	١٠٠	٦٠	٩٨	٩٧	٤٣	٦٨
من نظام التسجيل المدني ^أ	٣٠	١٨	١٠٠	٧٩	١٠٠	١٣	٢٣	٧٤	١٨	٣٠
المجموع، لخمس سنوات على الأقل	٦٠	٢٦	٩٩	٧٧	٩٩	٥٢	٩٦	٩٥	٢٦	٦٠
حسب الجنس، مرة واحدة على الأقل	٤٠	٢٨	٩٩	٧٦	٩٩	١٩	٨٨	٩٦	٢٨	٤٠
حسب عمر الأم، مرة واحدة على الأقل	٣٩	٢٠	٩٩	٧٦	٩٨	١٨	٩٦	٩٧	٢٠	٣٩
الزيجات										
المجموع، مرة واحدة على الأقل	٦٤	٣١	١٠٠	٨٠	١٠٠	٥٨	٨٦	٩٧	٣١	٦٤
المجموع، لخمس سنوات على الأقل	٣٥	١٤	٩٩	٧٥	٩٩	١٥	٧٦	٩٥	١٤	٣٥
الزيجات الأولى حسب عمر الزوجة والزواج، مرة واحدة على الأقل	٢٧	١٥	٧٦	٧٥	١٠٠	١١	٥٩	٣٤	١٥	٢٧
حسب الحالة الاجتماعية السابقة، مرة واحدة على الأقل	٢٤	١٥	٦٣	٧٥	٧٨	١١	٦٦	١٥	١٥	٢٤
حالات الطلاق										
المجموع، مرة واحدة على الأقل	٥٩	٢٧	١٠٠	٧٦	١٠٠	٥١	٦٦	٩٧	٢٧	٥٩
المجموع، لخمس سنوات على الأقل	٢٧	٩	٧٥	٧٥	٩٨	١٢	٦١	٣٦	٩	٢٧
حسب عدد الأطفال المعالين، مرة واحدة على الأقل	٢٣	١٤	٦٦	٧٤	٨٤	٩	٥٣	٢٩	١٤	٢٣
حسب طول فترة الزواج، مرة واحدة على الأقل	٢٣	١٥	٥٩	٧٥	٧١	٩	٦٦	٣٢	١٥	٢٣
الأسر المعيشية										
المجموع، لسنة واحدة على الأقل	٤٣	١٢	٥٨	١٢	٣٤	٤٦	٥١	٨٥	١٢	٤٣
حسب عمر وجنس رب الأسرة، مرة واحدة على الأقل	٢٠	٦	٥٦	١٢	٣١	١٠	٤٩	٨٥	٦	٢٠
حسب عمر وجنس رب الأسرة وحجم الأسرة المعيشية، مرة واحدة على الأقل	١٩	صفر	٥٦	١٢	٣١	٩	٤٩	٨٥	صفر	١٩

المصدر: من إعداد الشعبة الإحصائية للأمم المتحدة، إدارة الشؤون الاقتصادية والاجتماعية، على أساس بيانات من نظام الحولية الديمغرافية (تشرين الثاني/نوفمبر ٢٠٠٤).

أ باستثناء أقل البلدان نمواً.

ب الولادات المسجلة مرة واحدة على الأقل من نظام تسجيل مدني مع تغطية الولادات بنسبة ٩٠ في المائة أو أفضل من ذلك.

الحواشي

- ١ كثيراً ما لا تقيسد ولادة الأنتى التي تتعرض للقتل ولذلك لا تدرج في السجلات الرسمية.
- ٢ تقرير المؤتمر العالمي الرابع المعني بالمرأة، بيجين، ٤ - ١٥ أيلول/سبتمبر ١٩٩٥ (منشورات الأمم المتحدة، رقم المبيع: E.96.IV.13)، الفصل الأول، القرار ١، المرفق الثاني، الفقرة ٢٦٨.
- ٣ المرجع نفسه.
- ٤ تقرير المؤتمر العالمي الرابع المعني بالمرأة، بيجين، ٤ - ١٥ أيلول/سبتمبر ١٩٩٥ (منشورات الأمم المتحدة، رقم المبيع: E.96.IV.13)، الفصل الأول، القرار ١، المرفق الثاني، الفقرة ٢٦٣.
- ٥ يعرف الزواج والطلاق من حيث القوانين والأعراف، مما يجعل من الصعب التوصل إلى تعاريف إحصائية عالمية قابلة للتطبيق. وفي بعض البلدان مثلاً ينظم الزواج بموجب القانون المدني الذي يستكمل أو لا يستكمل بطقوس دينية، وفي بلدان أخرى يتم الزواج بالتوافق المتبادل دون احتفالات أو طقوس قانونية ويشكل عقوداً ملزمة رسمية وقانونية.
- ٦ تقرير المؤتمر العالمي الرابع المعني بالمرأة، بيجين، ٤ - ١٥ أيلول/سبتمبر ١٩٩٥ (منشورات الأمم المتحدة، رقم المبيع: E.96.IV.13)، الفصل الأول، القرار ١، المرفق الثاني، الفقرة ٢٢.
- ٧ البلدان أو المناطق التسعة عشر هي: الصين وكوستاريكا والسلفادور وإستونيا وغواتيمالا وكازاخستان وقيرغيزستان وليسوتو وليتوانيا ومكاو إقليم الصين الإداري الخاص، وملاوي وجمهورية مولدوفا والمغرب وهولندا وجزر الأنتيل وسانت كيتس ونيفس وسلوفاكيا وتونغا وتركيا وأوروغواي.
- ٨ انظر: توصيات بشأن إحصاءات الهجرة الدولية، التفتيح ١ (منشورات الأمم المتحدة، رقم المبيع: E.98.XVII.14).
- ٩ الاستقصاء العالمي بشأن دور المرأة في التنمية: المرأة والهجرة الدولية (منشورات الأمم المتحدة، رقم المبيع: E.04.IV.4).

الفصل ٢ الصحة

”الصحة هي حالة الاكتمال البدني والعقلي والرفاه الاجتماعي وليست مجرد عدم وجود مرض أو عاهة“.

منظمة الصحة العالمية

الوفيات لإنتاج إحصاءات الوفيات. وعلاوة على هذا فإن الإحصاءات الوطنية الديمغرافية والصحية وأحياناً التعداد توفر أيضاً بيانات عن الوفيات وكذلك عن الاعتلال والأداء البشري والإعاقة. وسجلات الأمراض ونظم الرصد هي أيضاً مصادر هامة للبيانات في بعض البلدان أو المناطق.

وعلى الصعيد الدولي فإن الإحصاءات الوطنية الرسمية عن الوفيات تجمعها الشعبة الإحصائية للأمم المتحدة. أما الإحصاءات عن الاعتلال وأسباب الوفاة فتجمعها منظمة الصحة العالمية. وثمة خطط للبيانات الأساسية عن الأداء البشري والإعاقة تجمعها على الصعيد الدولي الشعبة الإحصائية للأمم المتحدة.

وفي الفترة ١٩٩٥ - ٢٠٠٣ لم يبلغ الكثير من البلدان أو المناطق حتى عن البيانات الإحصائية الأساسية مثل عدد وفيات النساء والرجال والفتيات والفتية. فأكثر من ثلث البلدان أو المناطق الـ ٢٠٤ التي خضعت للفحص لم تبلغ عن عدد الوفيات حسب الجنس ولو مرة واحدة خلال الفترة من عام ١٩٩٥ حتى عام ٢٠٠٣. وحوالي النصف لم يبلغ عن الوفيات حسب السبب والجنس والعمر مرة واحدة على الأقل خلال الفترة نفسها. ثم إن الإبلاغ عن الوفيات وأسبابها في الفترة من عام ١٩٧٥ حتى عام ٢٠٠٣ لم يطرأ عليها إلا تقدم محدود.

الحالة الراهنة للإحصاءات

١٩٩٥ - ٢٠٠٣

الوفيات

مجموع الوفيات

تستخدم معدلات الوفيات للعمر والجنس بالتحديد في حساب العمر المتوقع منذ الولادة، والذي يعرف بأنه متوسط عدد سنوات العمر المتوقع أن تعيشه بنت أو ولد حديث الولادة، إذا خضع أيهما لمعدلات الوفيات المحددة حسب العمر والسائدة في العام الذي يشير إليه العمر المتوقع.

من المفارقات أن الحالة الصحية للسكان هي عادة ما تنعكس وتقاس بالمعلومات عن الوفيات. فالبيانات عن الوفيات الموزعة حسب الجنس والعمر هي ما تستخدم عادة لرسم البرامج والسياسات الرامية إلى تحسين الصحة؛ كما تستخدم لحساب معدلات الوفيات وتوقعات العمر للفرد على أساس العمر والجنس. وبينما الاتجاه أن المرأة تعيش أطول من الرجل، فالفروق في معدلات الوفيات يمكن أن تشير إلى فروق في وضع النساء والرجال في الأسرة المعيشية والمجتمع، بما في ذلك من حيث الحصول على الغذاء، والرعاية الصحية وغيرها من موارد الرفاه. وتساعد معدلات الوفيات حسب السبب في كشف الأنماط المختلفة للمرض بالنسبة للمرأة والرجل.

ويتساءل هذا الفصل عن مدى تقدم البلدان في توفير المعلومات الأساسية اللازمة لرصد الحالة الصحية للمرأة والرجل. بمضي الوقت. وبعبارة أخرى كيفية أداء البلدان في إبلاغ إحصاءاتها الصحية الأساسية: الوفيات والمرض ومستويات الأداء البشري والإعاقة. لذا فهو يركز على المجالات الأساسية الثلاثة التالية:

١ - الوفيات

(أ) مجموع الوفيات

(ب) وفيات الرضع

(ج) الوفيات حسب السبب

١ - وفيات الأمومة

٢ - الوفيات بسبب الإيدز

٢ - الاعتلال

(أ) انتشار الإيدز والعدوى بفيروسه

٣ - الأداء البشري والإعاقة

تسجل الوفيات في نظم التسجيل المدني لدى الحكومات لأغراض التسجيل وإعادة التسجيل للأحداث الحياتية (انظر الفصل ١، الإطار ١ - ٣). وحينئذ تجمع معلومات

الفروق في معدلات الوفيات يمكن أن تشير إلى فروق في وضع النساء والرجال في الأسرة المعيشية والمجتمع

أكثر من ثلث البلدان أو المناطق لم تبلغ عن عدد الوفيات حسب الجنس. وحوالي النصف لم يبلغ عن الوفيات حسب السبب والجنس والعمر

وثمة اختلافات هامة في الإبلاغ عن الوفيات عبر الأقاليم الجغرافية (انظر الرسم البياني ٢ - ٢ والجدول ١ - باء). والإقليم الذي به أقل نسبة من البلدان أو المناطق التي تبلغ عن الوفيات حسب الجنس هو أفريقيا. فلم يبلغ إلا ١٨ من بين ٥٥ بلداً أو منطقة تضم ٣٥ في المائة من سكان الإقليم أبلغت بيانات وطنية عن وفيات حسب الجنس، مرة واحدة على الأقل خلال الفترة ١٩٩٥ - ٢٠٠٣. وفي آسيا لم يبلغ إلا ٣٣ بلداً أو منطقة تضم ٥٥ في المائة من سكان الإقليم. وفي أوقيانوسيا ٧ بلدان أو مناطق تمثل ٧٦ في المائة من سكان الإقليم عن وفيات حسب الجنس. وعدد البلدان أو المناطق التي تبلغ عن الوفيات حسب الجنس في أقاليم أخرى هي بالمقارنة أعلى حيث تمثل ٩٥ في المائة على الأقل من سكان الإقليم.

وهناك عدد قليل من البلدان أو المناطق في كل إقليم تبلغ مجموع الوفيات ولكن لم تبلغ حسب الجنس: أربعة في أفريقيا وثلاثة في أمريكا الشمالية وواحد في أمريكا الجنوبية وسبعة في آسيا وستة في أوقيانوسيا^١.

وتبلغ الوفيات حسب الجنس والعمر من معظم البلدان أو المناطق في أمريكا الشمالية وأمريكا الجنوبية وأوروبا. ففي تلك الأقاليم كانت البلدان أو المناطق التي تبلغ البيانات مرة على الأقل بين عامي ١٩٩٥ و ٢٠٠٣ تمثل أكثر من ٩٥ في المائة من سكان كل إقليم.

وهناك اختلافات كبيرة بين المجموعات الإنمائية في الإبلاغ عن الوفيات حسب الجنس (الرسم البياني ٢ - ٣). ففي الأقاليم الأكثر تقدماً أبلغت جميع البلدان عن الوفيات وحددها حسب الجنس في الفترة ١٩٩٥ - ٢٠٠٣. وفي

وعموماً فالمرأة تعيش أطول من الرجل ويعزى هذا جزئياً إلى أسباب بيولوجية، ولكن ميزاتهن الطبيعية تنخفض كثيراً في المجتمعات التي ترتفع فيها معدلات وفيات الرضع من الإنثاء أكثر من وفيات الرضع من الذكور بسبب التمييز ضد الفتاة. كذلك فإن للمساوي الاجتماعية والاقتصادية تداعيات هامة على الصحة.

غير أن البيانات الإحصائية الأساسية، كالوفيات لا تتوفر رغم هذا عن كثير من البلدان. وعموماً فهناك ١٥٥ بلداً أو منطقة تمثل ٦٩ في المائة من سكان العالم تبلغ مجموع أعداد الوفيات مرة واحدة على الأقل خلال الفترة ١٩٩٥ - ٢٠٠٣. وأقل من ذلك البلدان أو المناطق التي تبلغ عن الوفيات حسب الجنس مرة واحدة على الأقل، وأقل منها التي تبلغ حسب الجنس والعمر (انظر الرسم البياني ٢ - ١).

الرسم البياني ٢ - ١

عدد البلدان أو المناطق التي أبلغت عن الوفيات في الفترة ١٩٩٥ - ٢٠٠٣

جميع البلدان أو المناطق	٢٠٤
الوفيات	
المجموع، مرة واحدة على الأقل	١٥٥
حسب الجنس، مرة واحدة على الأقل	١٣٤
حسب الجنس والعمر، مرة واحدة على الأقل	١٢١
حسب الجنس والعمر، خمس سنوات على الأقل	٨٨

المصدر: الجدول ٢ - ألف.

الرسم البياني ٢ - ٢

عدد البلدان أو المناطق التي أبلغت عن الوفيات في الفترة ١٩٩٥ - ٢٠٠٣، حسب الأقاليم الجغرافية

أفريقيا	أمريكا الشمالية	أمريكا الجنوبية	آسيا	أوروبا	أوقيانوسيا
٥٥	٢٧	١٣	٥٠	٤٢	١٧
جميع البلدان أو المناطق					
الوفيات					
٢٢	٢٥	١٣	٤٠	٤٢	١٣
١٨	٢٢	١٢	٣٣	٤٢	٧
١٥	٢١	١١	٢٨	٤٠	٦
٤	١٥	٨	٢٠	٣٦	٥

المصدر: الجدول ٢ - ألف.

١٥٥ بلداً أو منطقة
تبلغ عن مجموع أعداد
الوفيات مرة واحدة
على الأقل خلال الفترة
١٩٩٥ - ٢٠٠٣

وفيات الرضع

طبقاً لمنهاج عمل بيجين فإن تفضيل البنين هو أحد العوامل المسهمة في تباين معدلات الوفاة حسب الجنس. ونتيجة لهذا يقدر في بعض البلدان أن الرجال يفوقون عدد النساء بنسبة ٥ لكل ١٠٠^٢. ويظل تفضيل البنين عميق الجذور في كثير من المجتمعات وقد تحصل الفتيات على قسط أقل من التغذية والرعاية الوقائية (كالتلقيح) والرعاية الصحية^٣. فيلزم توافر بيانات عن وفيات الرضع حسب الجنس لمعرفة مكان وجود فرط وفيات بين الفتيات حتى يمكن معالجة المشكلة وإزالتها.

وبينما أبلغت ١٤٣ بلداً أو منطقة عن مجموع وفيات الرضع في الفترة ١٩٩٥ - ٢٠٠٣، فعدد التي أبلغت عن وفيات الرضع حسب الجنس كان أقل - ١١٤ تمثل ٤٠ في المائة من سكان العالم (الرسم البياني ٢ - ٤). أما نمط انخفاض الإبلاغ في أفريقيا وآسيا وارتفاعه في الأقاليم الجغرافية الأخرى، الذي يُرى من إبلاغ الوفيات حسب الجنس، فهو سائد أيضاً بالنسبة لوفيات الرضع (انظر الجدول ٢ - ألف).

وهناك بلدان في جميع الأقاليم أفادت عن مجموع وفيات الرضع مرة واحدة على الأقل في الفترة، ولكن لم تفصل البيانات حسب الجنس: سبعة في أفريقيا وأربعة في أمريكا الشمالية واثنان في أمريكا الجنوبية وسبعة في آسيا واثنان في أوروبا وسبعة في أوقيانوسيا^٤.

الوفيات حسب السبب

بالنسبة لإبلاغ الإحصاءات عن سبب الوفاة، أفادت ١١٠ بلدان من بين ٢٠٤ بلدان أو مناطق، تمثل ٥٩ في المائة

الرسم البياني ٢ - ٤

عدد البلدان أو المناطق التي أفادت عن وفيات الرضع للفترة ١٩٩٥ - ٢٠٠٣

جميع البلدان أو المناطق	٢٠٤
وفيات الرضع	
المجموع، مرة واحدة على الأقل	١٤٣
حسب الجنس، مرة واحدة على الأقل	١١٤
حسب الجنس، لخمس سنوات على الأقل	٨١

المصدر: الجدول ٢ - ألف.

الرسم البياني ٢ - ٣

عدد البلدان أو المناطق التي أبلغت عن الوفيات في الفترة ١٩٩٥ - ٢٠٠٣، حسب الفئة الإنمائية

جميع البلدان أو المناطق	الأقاليم الأكثر تقدماً	الأقاليم الأقل تقدماً	أقل البلدان نمواً
٤٧	١٠٧	٥٠	
المجموع، مرة واحدة على الأقل	٤٧	٩٤	١٤
حسب الجنس، مرة واحدة على الأقل	٤٧	٧٨	٩
حسب الجنس والعمر، مرة واحدة على الأقل	٤٥	٧١	٥
حسب الجنس والعمر، عن خمس سنوات على الأقل	٤١	٤٦	١

المصدر: الجدول ٢ - ألف.

أ باستثناء أقل البلدان نمواً.

الأقاليم الأقل تقدماً كانت القدرة على إبلاغ بيانات عن الوفيات أدنى من ذلك بل كانت القدرة أقل على إبلاغ البيانات حسب الجنس. وباستثناء أقل البلدان نمواً، نجد أن ٩٤ من بين ١٠٧ بلدان أو مناطق في الأقاليم الأقل تقدماً أبلغت عن مجموع الوفيات، وأبلغت ٧٨ بلداً أو منطقة عن الوفيات حسب الجنس في الفترة ١٩٩٥ - ٢٠٠٣. وأقل الإبلاغ كان بين أقل البلدان نمواً: ١٤ من بين ٥٠ بلداً هي التي أبلغت عن مجموع الوفيات، و٩ منها فقط أبلغت عن الوفيات حسب الجنس مرة واحدة على الأقل في الفترة نفسها.

ويتزايد طلب رسمي السياسات والمخططين على أن تبلغ تلك البيانات سنوياً وأن تكون تلك البيانات هي الجارية. غير أن الأمر ليس كذلك في معظم البلدان أو المناطق خلال الفترة ١٩٩٥ - ٢٠٠٣. فبينما أفاد ١٢١ بلداً أو منطقة من بين ٢٠٤ بلدان أو مناطق الوفيات حسب الجنس والعمر مرة واحدة على الأقل خلال الفترة لم يبلغ إلا ٨٨ بلداً أو منطقة تلك البيانات لخمس أعوام على الأقل من بين تسعة أعوام (الرسم البياني ٢ - ١). ولذا فالإبلاغ المحدود يؤثر في استمرار توافر معلومات سنوية حديثة عن عدد من البلدان. فقد كان عدد البلدان أو المناطق التي أبلغت بيانات في السنوات الأخيرة أقل كثيراً من السنوات السابقة. ويعزى هذا بقدر كبير إلى التأخير في تجميع البيانات ونشرها.

١٤ من بين ٥٠ بلداً هي التي أبلغت عن مجموع الوفيات، و٩ منها فقط أبلغت عن الوفيات حسب الجنس

٢ - ١ للاطلاع على أمثلة لأسباب الوفاة المبلغة). ومن بين الأسباب المبلغة وفيات الأمومة والوفيات بسبب الإصابات وكذلك الوفيات بسبب الإيدز؛ والملاريا؛ وأمراض أخرى. ويركز التحليل التالي على مسألتين هامتين بالنسبة لصحة المرأة: وفيات الأمومة والوفيات بسبب الإيدز.

وفيات الأمومة

وفقاً لمنهاج عمل بيجين، فإن التعقيدات المتصلة بالحمل والولادة هي من ضمن الأسباب الرئيسية للوفاة والاعتلال للمرأة في سن الإنجاب في كثير من أنحاء العالم النامي^٥. فنسبة وفيات الأمومة، أي عدد وفيات الأمومة لكل ١٠٠,٠٠٠ ولادة حية هي المؤشر الأكثر استعمالاً للصحة الإنجابية. وهي تقرب لمخاطر وفاة المرأة لأسباب تتعلق بالحمل أو الولادة. ونسبة وفيات الأمومة هي أحد المؤشرات في الأهداف الإنمائية للألفية لمراقبة التحسينات في صحة الأمومة^٦.

من سكان العالم، عن أسباب الوفاة مرة واحدة على الأقل في الفترة ١٩٩٥ - ٢٠٠٣، بينما أبلغت ١٠٩ بلدان أو مناطق، تمثل أيضاً ٥٩ في المائة من سكان العالم، إحصاءات أسباب الوفاة حسب الجنس والعمر مرة واحدة على الأقل في الفترة نفسها. غير أنه لم يبلغ إلا ٨٧ بلداً أو منطقة، تمثل ٥٣ في المائة من سكان العالم عن خمسة أعوام من بين الأعوام التسعة (انظر الجدولين ٢ - ألف و ٢ - باء).

ويمكن كذلك ملاحظة نمط انخفاض الإبلاغ من أفريقيا وآسيا وارتفاعه في الأقاليم الأخرى وهو النمط الذي شوهد في مجموع الوفيات ووفيات الرضع، في الإبلاغ عن الوفيات حسب السبب. والإقليم الذي به أقل نسبة من البلدان أو المناطق التي أبلغت عن الوفيات حسب السبب والجنس والعمر هو أفريقيا.

أما البلدان أو المناطق التي أفادت عن أسباب الوفيات فقد فعلت ذلك بمستوى من التفصيل (انظر الإطار

الإقليم الذي به أقل نسبة من البلدان أو المناطق التي أبلغت عن الوفيات حسب السبب والجنس والعمر هو أفريقيا

الإطار ٢ - ١

الأقسام الرئيسية لأسباب الوفاة وتقسيمات فرعية مختارة لعرض الإحصاءات^أ

ICD-10 code	المرض
A00-Y89	جميع الأسباب
A00-B99	أمراض معدية وطفيلية معينة
A00-A09	الأمراض المعدية المعوية
A15-A19	السل
A33, A35	الكزاز (التيتانوس) ^ب
A36	الدفتريا
A37	السعال الديكي
A39	عدوى تعفن الدم
A40-A41	الإنتان الدموي
A80	شلل الأطفال الحاد
B05	الحصبة
B15-B19	التهاب الكبد الفيروسي
B20-B24	فيروس نقص المناعة البشرية
B50-B54	الملاريا
C00-D48	الأورام
C00-C97	الأورام الخبيثة
C00-C14	الأورام الخبيثة بالشفة وتجويف الفم والبلعوم
C15	الأورام الخبيثة في المرئ
C16	الأورام الخبيثة في المعدة
C18-C21	الأورام الخبيثة في القولون وموصل المستقيم السيني والمستقيم والشرج والقناة الشرجية
C22	الأورام الخبيثة في الكبد وقنوات الصفراء داخل الكبد
C25	الأورام الخبيثة في البنكرياس
C33-C34	الأورام الخبيثة في القصبة الهوائية والشعب الهوائية والرئة
C50	الأورام الخبيثة في ثدي المرأة
C53	الأورام الخبيثة في عنق الرحم
C61	الأورام الخبيثة في البروستات
C81-C96	الأورام الخبيثة في الأنسجة الليمفية والدموية وما يتصل بها
D50-D89	اضطرابات الدم وأجهزة تكوين الدم واضطرابات معينة تشمل الجهاز المناعي
D50-D64	الأنيميا
E00-E88	أمراض الغدد الصماء والتغذية والأضحية
E10-E14	السكري
E40-E46	سوء التغذية
F01-F99	الاعتلالات العقلية والسلوكية
G00-G98	أمراض الجهاز العصبي
I00-I99	أمراض الدورة الدموية
I01-I09	الحمى الروماتيزمية الحادة وأمراض القلب الروماتيزمية المزمنة

الإطار ٢ - ١ (تابع)

I10-I13	أمراض ضغط الدم
I20-I25	أمراض القلب الانسدادية
I60-I69	الأمراض المخية الوعائية
I70-I79	أمراض الشرايين والشريينات والشعيرات
J00-J98	أمراض الجهاز التنفسي
J10-J11	الأنفلونزا
J12-J18	الالتهاب الرئوي
J40-J47	أمراض الجهاز التنفسي السفلي
K00-K92	أمراض الجهاز الهضمي
K25-K27	قرحة المعدة والاثنى عشر
K70-K76	أمراض الكبد
M00-M99	أمراض الجهاز العضلي الفقري والأجهزة الرباطية
N00-N98	أمراض الجهاز البولي التناسلي
N00-N28	أمراض الكلى والحالب
N40	تضخم البروستات
O00-O99	الحمل والولادة والنفاس
O00-O07	الحمل المؤدي إلى الإجهاض
O10-O92, O95, A34	أسباب توليدية أخرى مباشرة
O98-O99	أسباب توليدية غير مباشرة
P00-P96	حالات معينة تنشأ حول فترة الولادة
Q00-Q99	تشوهات خلقية وشذوذ مشوه وصبغي
R00-R99	أعراض وعلامات ونتائج شاذة سريرية ومختبرية غير مصنفة في مكان آخر
H00-H95, L00-L98	جميع الأمراض الأخرى
V01-Y89	أسباب خارجية
V01-X59	حوادث
V01-V99	حوادث نقل
W00-W19	السقوط
W65-W74	الغرق العرضي والعمر
X00-X09	التعرض للدخان والنار واللهب
X40-X49	التسمم العارض بالتعرض لمواد سامة
X60-X84	الإضرار العمدي بالذات
X85-Y09	الاعتداءات
Y10-Y89	جميع الأسباب الخارجية الأخرى

المصدر: الأمم المتحدة، الحولية الديمغرافية، ٢٠٠٢ (منشورات الأمم المتحدة، رقم المبيع: E.05.XIII.1)، الجدول ٢١ - ٢، على أساس التصنيف الإحصائي الدولي للأمراض والمشاكل الصحية المتصلة بها، التنقيح العاشر (جنيف، ١٩٩٢).

أ للاطلاع على قائمة كاملة مفصلة لتصنيفات أسباب الوفاة والأمراض، انظر: منظمة الصحة العالمية، التصنيف الإحصائي الدولي للأمراض والمشاكل الصحية المتصلة بها، التنقيح العاشر (جنيف، ١٩٩٢).

ب في التصنيف ICD-10، صنف الكزاز الوليدي في البند A34 ولكنه أدرج في هذا الجدول مع "الأسباب التوليدية المباشرة الأخرى".

لا تزال التقديرات الموثوقة لوفيات الأمومة صعبة المنال بالنسبة لكثير من البلدان

الوفيات بسبب الإيدز

من الممكن أن يلقي عدد الوفيات الناجمة عن الإيدز عندما تبلغ حسب الجنس، الضوء على الفوارق بين الذكور والإناث بانتشار الإيدز والعدوى بفيروسه. ومع ذلك لم يبلغ إلا ٨٠ بلداً من ١١٠ بلدان أو مناطق أبلغت الوفيات حسب السبب مرة واحدة على الأقل في الفترة ١٩٩٥ - ٢٠٠٣، عن وفيات تُعزى إلى الإيدز. وجميع البلدان التي أبلغت عن الوفيات الناجمة عن الإيدز في الفترة ١٩٩٥ - ٢٠٠٢^٨ أبلغت البيانات حسب الجنس والعمر.

الاعتلال

يلاحظ منهاج عمل بيجين الآثار الضارة للإيدز والعدوى بفيروسه وغير هذه من الأمراض الأخرى المنقولة عن طريق الجنس، على صحة المرأة، وخاصة على صحة المراهقات والشابات^٩. وانتشار فيروس الإيدز بين الحوامل من سن ١٥ إلى ٢٤ عاماً هو أحد المؤشرات للهدف ٦ من الأهداف الإنمائية للألفية الذي يطالب بوقف وعكس اتجاه انتشار الإيدز والعدوى بفيروسه، والملاريا وسائر الأمراض الرئيسية بما فيها السل. ولتتبع انتشار وحدوث الأمراض يلزم وجود إحصاءات دقيقة عن الاعتلال. غير أن إحصاءات الاعتلال يصعب الحصول عليها، وكثيراً ما تعتمد البلدان والمنظمات الدولية على التقديرات. ومن الأمثلة الجيدة على ذلك الإيدز والعدوى بفيروسه.

إحصاءات الاعتلال يصعب الحصول عليها، وكثيراً ما تعتمد البلدان والمنظمات الدولية على التقديرات

انتشار الإيدز والعدوى بفيروسه

ينشر برنامج الأمم المتحدة المشترك المعنى بالإيدز والعدوى بفيروسه، بصورة منتظمة تقديرات عن انتشار فيروس الإيدز، غير أن هناك صعوبات في الحصول على تقديرات موثوقة لانتشار الفيروس، وقد سجل ذلك بالوثائق (انظر الإطار ٢ - ٣). ثم إنه ليس من الممكن دائماً الحصول على تقديرات لانتشار فيروس الإيدز موزعة حسب الجنس. وقد توافرت تقديرات عدد البالغين المتعايشين مع الإيدز والعدوى بفيروسه بالنسبة إلى ١٤٩ بلداً أو منطقة في عام ٢٠٠٣، ولكن لم تتوافر تقديرات مستقلة للمرأة والرجل إلا عن ١٢٨ بلداً أو منطقة.

وبرنامج الأمم المتحدة المشترك لمكافحة الإيدز ينشر أيضاً بشكل منتظم مؤشرات المعرفة والسلوك المتعلقة بالإيدز والعدوى بفيروسه. ومن أجل إعداد التقرير المرحلي لعام ٢٠٠٣ عن البرنامج المشترك^{١٠}، طلب البرنامج من البلدان تفاصيل حسب الجنس لعدد من المؤشرات الرئيسية،

ولا تزال التقديرات الموثوقة لوفيات الأمومة صعبة المنال بالنسبة لكثير من البلدان (الإطار ٢ - ٢). وكثيراً ما تنشأ مشاكل هامة تتعلق بقلّة الإبلاغ وسوء التصنيف لوفيات الأمومة. بل إنه حتى عند استقاء بيانات الوفيات من التسجيل المدني مع التغطية الكاملة^٧ قد تفوت وفيات الأمومة أو لا تحدد بشكل دقيق، وبالتالي تضر بموثوقية تلك الإحصاءات. ومن الصعب تحديد وفيات الأمومة لأن المعلومات تكون مطلوبة عما يلي: (أ) الوفيات بين النساء في سن الإنجاب، (ب) حالة الحمل في وقت أو قرب وقت الوفاة، (ج) السبب الطبي للوفاة. وقد يساء تصنيف الوفيات لو حدث مثلاً أن كانت حالة حمل المرأة غير معروفة أو إذا كان سبب الوفاة نسب خطأً أو كانت الولادة خارج نظام صحي طبي.

وفي الفترة ١٩٩٥ - ٢٠٠٣ أبلغت ١١٠ بلدان الوفيات حسب السبب وكانت جميعها عن وفيات الأمومة حسب العمر مرة واحدة على الأقل. وجميع هذه البلدان تقريباً التي أبلغت عن وفيات الأمومة أبلغت أيضاً عن وفيات الأمومة بسبب الإجهاض. وهناك بلدان، هما منغوليا والجمهورية العربية السورية، أفادا عن وفيات الأمومة دون الإفادة عن الوفيات بسبب الإجهاض.

الإطار ٢ - ٢

توافر بيانات موثوقة عن وفيات الأمومة

تبين الخبرة في مجال وضع تقديرات دولية لوفيات الأمومة الصعوبات الكثيرة التي تواجهها البلدان في قياس وفيات الأمومة. وتتوقف دقة بيانات وفيات الأمومة بقدر كبير على وجود وموثوقية نظم التسجيل المدني الوطنية، التي تعدّ المصدر الأول للبيانات عن الوفيات. فمن بين ١٧٣ بلداً أخذت في الاعتبار عند إعداد تقديرات عام ٢٠٠٠ أبلغ ٦٠ بلداً (تمثل ١٣ في المائة فقط من مجموع الولادات على المستوى العالمي) إحصاءات حديثة عن وفيات الأمومة على أساس وجود نظم تسجيل مدني كاملة لديها عزو جيد لسبب الوفاة. وبالنسبة إلى ٥١ بلداً آخر تمثل معاً نسبة ٥٩ في المائة من الولادات العالمية، استخدمت البيانات المتاحة من نظم التسجيل المدني والاستقصاءات والتعدادات ومصادر أخرى للمعلومات، من أجل استقاء إحصاءات عن وفيات الأمومة من أجل تقديرات عام ٢٠٠٠. وبالنسبة للبلدان المتبقية وعددها ٦٢ بلداً تغطي ٢٧ في المائة من الولادات في العالم، لم تتوافر بيانات وطنية حديثة عن وفيات الأمومة يمكن استخدامها لاستقاء التقدير^{١١}.

^{١١} اليونيسيف، وصندوق الأمم المتحدة للسكان، ومنظمة الصحة العالمية، وفيات الأمومة في عام ٢٠٠٠: تقديرات من إعداد منظمة الصحة العالمية واليونيسيف وصندوق الأمم المتحدة للسكان (جنيف، منظمة الصحة العالمية، ٢٠٠٤).

ليس من الممكن دائماً الحصول على تقديرات لانتشار فيروس الإيدز موزعة حسب الجنس

الإطار ٢ - ٣

انتشار الإيدز والعدوى بفيروسه: مصادر البيانات وطرائق التقدير

إنَّ تحديد مستويات انتشار الإيدز والعدوى بفيروسه يواجه تحديات كبيرة. ومصادر البيانات الثلاثة الأكثر شيوعاً لتقدير انتشار فيروس الإيدز هي: (أ) نظم الرصد اليقظ التي تجري استقصاءات دورية بين فئات معينة من السكان؛ (ب) الاستقصاءات الوطنية القائمة على السكان؛ (ج) التقارير الفردية من المرافق الصحية. ولما كانت الطرق والافتراضات المستخدمة في وضع هذه التقديرات تتطور بشكل مستمر، لا يمكن المقارنة بسهولة بين التقديرات بمضي الوقت.

ومثمة صعوبات في تقدير مستويات انتشار المرض حتى في المناطق التي بها معدلات انتشار عالية. ففي أفريقيا جنوب الصحراء، وهي منطقة دون إقليمية يقدر أن بها ٦٦ في المائة من حالات الإصابة بالفيروس على الصعيد العالمي، تستند تقديرات انتشار الإيدز والعدوى بفيروسه بقدر كبير إلى المعلومات التي تجمع من الحوامل اللاتي يخترن عيادات معينة قبل الولادة. وافترض أن انتشار الفيروس بين الحوامل يماثل انتشاره بين النساء والرجال في المجتمعات المحيطة قد لا يصدق على جميع البلدان. وقد طرأت مؤخراً بعض التحسينات في جمع البيانات عن انتشار الفيروس؛ فقد أجرت عدة بلدان في أفريقيا جنوب الصحراء استقصاءات وطنية على أساس السكان المصابين بالفيروس باختيار المستجيبين للفيروس، وكان بعضها استقصاءات ديمغرافية وصحية. ومن أمثلة ذلك بوروندي وكينيا ومالي والنيجر وجنوب أفريقيا وزامبيا وزمبابوي.

المصدر: برنامج الأمم المتحدة المشترك لمكافحة الإيدز، تقرير ٢٠٠٤ عن وباء الإيدز العالمي (جنيف، ٢٠٠٤).

ولكن لم يقدم المعلومات إلا أقل من واحد بين كل خمسة بلدان^{١١}. وفي تقدير البرنامج لعام ٢٠٠٤ ظل عدد كبير من المؤشرات غير متوافر حسب الجنس، بما في ذلك تقديرات انتشار الإيدز بين الأطفال في الفئة العمرية صفر - ١٤، وتقدير الوفيات بسبب الإيدز، وتقدير عدد اليتامى بسبب الإيدز وانتشار فيروسه بين الفئات التي تسلك سلوكاً عالي المخاطر في المدن والعواصم^{١٢}.

الأداء البشري والإعاقة

يشدد منهج عمل بيحين على أن أمراض الشيخوخة، وارتباطات الشيخوخة بالإعاقة بين النساء تتطلب اهتماماً خاصاً^{١٣}، وهو يطالب باتخاذ إجراءات لتحسين المفاهيم

والطرائق المتعلقة بجمع البيانات عن مشاركة المرأة والرجل من ذوي الإعاقة^{١٤}.

وهناك عدد كبير من البلدان يجمع بالفعل إحصاءات وطنية رسمية عن الإعاقة. وبناءً على الشعبة الإحصائية بالأمم المتحدة فإن ما لا يقل عن ٨٠ بلداً جمعت تلك البيانات في التسعينات، وأكثر من ٧٠ بلداً أدرجت سؤالاً عن الإعاقة في تعدادها للسكان منذ عام ١٩٩٥. ومع ذلك فبسبب الفوارق في المفاهيم والطرائق المستخدمة في الأسئلة لتحديد المعاقين، جاءت المعدلات الخاصة بالانتشار غير متساوية بين البلدان.

التقدم المحرز في الإحصاءات،

١٩٧٥ - ٢٠٠٣

لم يحرز بوجه عام إلا القليل من التقدم في الإبلاغ الوطني عن الوفيات فيما بين عامي ١٩٧٥ و ٢٠٠٣، ووفيات الرضع، وسبب الموت في الإحصاءات في كل إقليم جغرافي. وعدد البلدان أو المناطق التي تبلغ عن الوفيات حسب الجنس والعمر ظلت تقريباً على حالها في كل عام. ومن آن لآخر كانت بعض البلدان تبلغ عن مجموع الوفيات ولكن لم تكن البيانات مفصلة حسب الجنس.

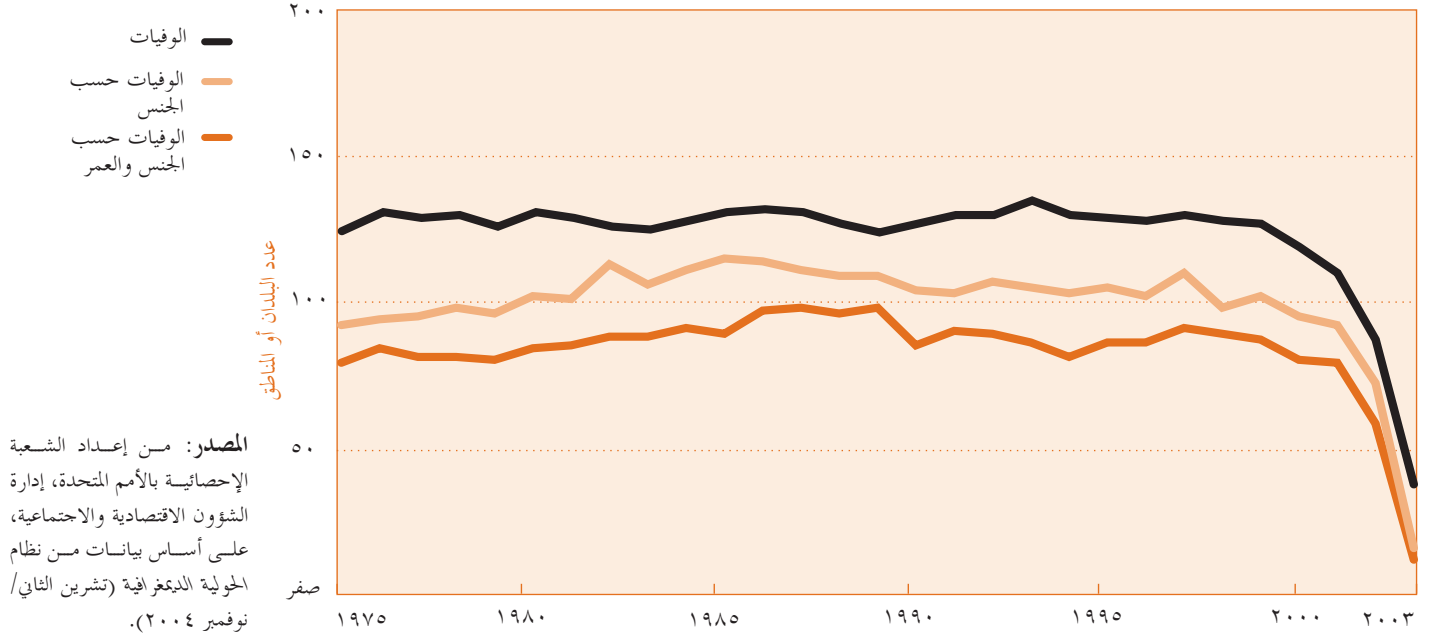
وبالمثل فإن عدم إحراز تقدم لوحظ في الإبلاغ عن الوفيات حسب السبب. وبصفة عامة فالبلدان تدخل في واحدة من فئتين: إما أن تكون لديها قدرة إحصائية قوية وتمكن من الإبلاغ عن بيانات الوفيات كل عام تقريباً موزعة حسب الجنس والعمر والسبب، وإما أن يكون إبلاغها محدوداً للغاية ولم يتحسن منذ عام ١٩٧٥. ثم إن هناك ارتباطاً واضحاً بين الإبلاغ الوطني ببيانات الوفيات حسب الجنس والعمر والمستوى الإنمائي. ويأتي هذا، جزئياً على الأقل، نتيجة لنقص نظم التسجيل المدني الجيدة الأداء التي تسجل الولادات والوفيات في الأقاليم الأقل تقدماً. ومع ذلك فقد ظهرت بعض التحسينات الملحوظة. فقد تحسن الإبلاغ عن الوفيات الناجمة عن الإيدز والعدوى بفيروسه. وفضلاً عن هذا فتنفيذ برامج دولية من قبيل الاستقصاءات الجماعية المتعددة المؤشرات، والاستقصاءات الديمغرافية والصحية، أسهم في زيادة توافر البيانات الوطنية عن بعض جوانب الوفيات والاعتلال والإعاقة.

ويبين الرسم البياني ٢ - ٥ عدد البلدان أو المناطق التي أبلغت عن مجموع الوفيات؛ والوفيات حسب الجنس؛ والوفيات حسب الجنس والعمر، لكل سنة بين عامي ١٩٧٥

أكثر من ٧٠ بلداً أدرجت سؤالاً عن الإعاقة في تعدادها للسكان منذ عام ١٩٩٥

الرسم البياني ٢ - ٥

عدد البلدان أو المناطق التي أبلغت إحصاءات عن الوفيات، ١٩٧٥ - ٢٠٠٣

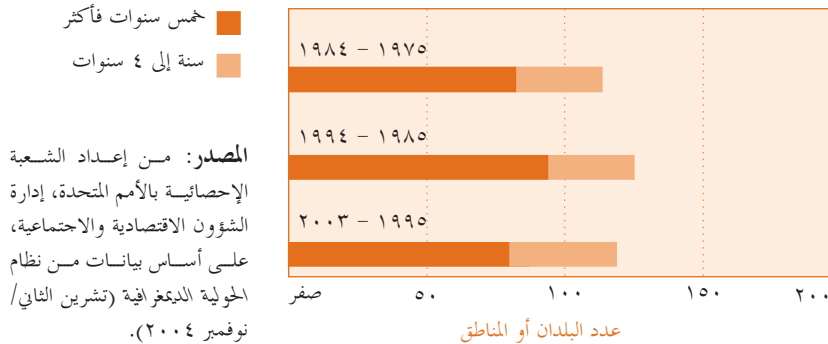


أنّ عدداً أقل - ٨٨ - هو الذي أبلغ بشكل متواتر في الفترة ١٩٩٥ - ٢٠٠٣.

كذلك ظل عدد البلدان أو المناطق التي أبلغت سنوياً عن الوفيات حسب السبب سنة واحدة على الأقل، على ما هو عليه تقريباً على مدى العقود الثلاثة الأخيرة: ١٠٦ في الفترة ١٩٧٥ - ١٩٨٤، و ١٠٩ في الفترة ١٩٨٥ - ١٩٩٤، و ١٠٩ في الفترة ١٩٩٥ - ٢٠٠٣.

الرسم البياني ٢ - ٦

عدد البلدان أو المناطق التي أبلغت عن الوفيات حسب الجنس والعمر، وحسب عدد السنوات التي أبلغت فيها البيانات، بالنسبة للفترة الثلاث



و ٢٠٠٣. واعتباراً من عام ٢٠٠٠ ينبغي أن ينظر إلى النتائج على أنها أولية، لأن بعض البلدان تأخرت في إبلاغ البيانات. وفي كل عام من عام ١٩٧٥ حتى عام ٢٠٠٠ أبلغت نحو ١٣٠ بلداً أو منطقة عن مجموع عدد الوفيات؛ ونحو ١٠٠ أبلغت عن الوفيات حسب الجنس؛ و ٩٠ فقط أبلغت عن الوفيات حسب الجنس والعمر. وفي كل عام أبلغ ما بين ٢٠ و ٣٠ بلداً أو منطقة مجموع الوفيات دون الإبلاغ عن الوفيات حسب الجنس.

وأفادت بعض البلدان عن الوفيات حسب الجنس والعمر على فترات متباعدة جداً؛ وأفاد غيرها عن البيانات بشكل متواتر، أي كل خمس سنوات على الأقل في الفترة. وطراً تحسن، وإن كان قليلاً في الفترة ١٩٨٥ - ١٩٩٤ (الرسم البياني ٢ - ٦). وارتفع عدد البلدان أو المناطق التي أبلغت بيانات لعام واحد على الأقل، من ١١٦ في الفترة ١٩٧٥ - ١٩٨٤ إلى ١٢٨ في الفترة ١٩٨٥ - ١٩٩٤. وقليل من البلدان أبلغ بيانات عن الفترة ١٩٩٥ - ٢٠٠٣. وقد يعزى هذا إلى التأخير في الإبلاغ بسبب الوقت اللازم لمعالجة البيانات. وبالمثل فإن عدد البلدان أو المناطق التي أبلغت البيانات بشكل متواتر ارتفع من ٨٤ في الفترة ١٩٧٥ - ١٩٨٤ إلى ٩٦ في الفترة ١٩٨٥ - ١٩٩٤. وهنا أيضاً يبدو

للتصنيف الدولي للأمراض، الذي نشر في عام ١٩٩٢ وبدء إنفاذه في عام ١٩٩٣. ويشمل التصنيف فيروس الإيدز كأحد أسباب الوفاة، بينما التنقيح السابق (التاسع) لم يفعل ذلك^{١٨}.

وتحسن توافر البيانات عن انتشار الإيدز والعدوى بفيروسه بالنسبة للبالغين، بين عام ٢٠٠١، عندما كانت التقديرات متوافرة عن ١٣٢ بلداً أو منطقة، وعام ٢٠٠٣، عندما كانت التقديرات متوافرة عن ١٤٩ بلداً أو منطقة. غير أنه لم يطرأ إلا أدنى قدر من التحسين في توافر البيانات حسب الجنس. والتقديرات عن عدد النساء والرجال الذين يتعايشون مع الإيدز والعدوى بفيروسه توافرت عن ١٢٧ بلداً أو منطقة في عام ٢٠٠١ وعن ١٢٨ بلداً أو منطقة في عام ٢٠٠٣^{١٩}.

وفي السنوات الأخيرة طرأ بعض التحسن على توافر البيانات المتعلقة بالصحة بالبلدان التي كانت بياناتها قليلة للغاية في الماضي وذلك من خلال برامج دولية من قبيل الاستقصاءات الديمغرافية والصحية، والاستقصاءات الجماعية المتعددة المؤشرات، التي يسرت إجراء عدد كبير من الإحصاءات التمثيلية الوطنية في البلدان النامية (انظر الإطار ٢ - ٤). وتركز الاستقصاءات على كثير من الجوانب الصحية وهي مصممة أساساً لمقارنة البيانات عن المرأة والطفل.

وطرأ تحسن كبير على العمل المنهجي بشأن قياس الإعاقة، وذلك باعتماد التصنيف الدولي لمنظمة الصحة العالمية للأداء والإعاقة والصحة، في عام ٢٠٠١^{٢٠}. ويفيد هذا التصنيف كإطار لوضع مقاييس لجمع البيانات عن الإعاقة. واسترشاداً بهذا الإطار يقوم فريق واشنطن المعني بإحصاءات الإعاقة، في الوقت الراهن بوضع مقاييس للإعاقة تستخدم في التعدادات والإحصاءات الوطنية^{٢١}.

وتكون النتيجة مجموعة من الأسئلة التي يمكن استخدامها في جمع بيانات متوائمة عبر البلدان المتنوعة الثقافات.

وثمة تطور حديث آخر في مجال الإعاقة هو قيام الشعبة الإحصائية بالأمم المتحدة بجمع ونشر إحصاءات عن الإعاقة. ومع بداية عام ٢٠٠٥ سيجري جمع البيانات الوطنية بما فيها البيانات التفسيرية عن الأداء البشري والإعاقة، بصورة منهجية وتنشر من خلال الحولية الديمغرافية للأمم المتحدة. وسوف تساهم هذه المبادرة في توافر إحصاءات الإعاقة على المستوى الدولي عن المرأة والرجل.

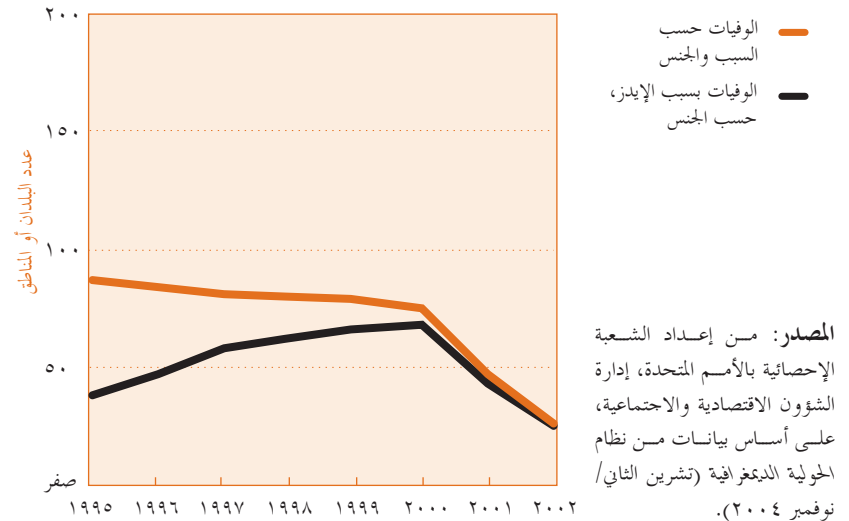
وقدمت البلدان أو المناطق التي أبلغت عن الوفيات حسب السبب في تلك الفترات الثلاث بيانات مفصلة كذلك حسب الجنس والعمر. ومع ذلك فجدير بالملاحظة أنه قد طرأت تحسينات في بعض جوانب الإبلاغ على مدى الفترات الثلاث. وعلى سبيل المثال فخلال الفترة ١٩٧٥ - ١٩٨٤ أبلغت ١٠ بلدان أو مناطق بيانات مفصلة حسب الجنس ولكن ليس حسب العمر^{١٥}. وخلال الفترتين ١٩٨٥ - ١٩٩٤، و١٩٩٥ - ٢٠٠٣ لم يبلغ إلا بلد واحد بيانات مفصلة حسب الجنس ولكن ليس حسب العمر^{١٦}.

ومن المجالات الأخرى التي طرأ عليها تحسن، الإبلاغ الوطني عن الوفيات بسبب الإيدز. فعدد البلدان التي أبلغت منظمة الصحة العالمية عن الوفيات بسبب الإيدز مفصلة حسب الجنس ارتفع كثيراً بين عامي ١٩٩٥ و ٢٠٠٠ (الرسم البياني ٢ - ٧). ومن بين ٨٧ بلداً أو منطقة أبلغت عن الوفيات حسب السبب في عام ١٩٩٥، لم يبلغ إلا ٣٨ عن الوفيات الناجمة عن الإيدز. وفي السنوات التالية ارتفع العدد باطراد ففي عام ٢٠٠٠ أبلغ ٦٨ من بين ٧٥ بلداً أو منطقة أبلغت عن الوفيات حسب السبب، أو أبلغ كلهم تقريباً عن الوفيات بسبب الإيدز^{١٧}. ويعزى الارتفاع في الإبلاغ عن الوفيات بسبب الإيدز، جزئياً إلى التنفيذ التدريجي في البلدان أو المناطق للتنقيح العاشر

عدد البلدان التي أبلغت منظمة الصحة العالمية عن الوفيات بسبب الإيدز مفصلة حسب الجنس ارتفع كثيراً بين عامي ١٩٩٥ و ٢٠٠٠.

الرسم البياني ٢ - ٧

عدد البلدان أو المناطق التي أبلغت إحصاءات حسب الجنس، وإحصاءات عن الوفيات حسب السبب والوفيات بسبب الإيدز، ١٩٩٥ - ٢٠٠٢



الإطار ٢ - ٤

الاستقصاءات الديمغرافية والصحية والاستقصاءات الجماعية المتعددة المؤشرات

جولة ثانية من الاستقصاءات في عام ٢٠٠٠ لنحو ٦٥ بلداً. وتشمل الإحصاءات الديمغرافية والصحية مجموعة من النماذج لجمع البيانات عن الصحة والتغذية بالنسبة للنساء والأطفال، وحقوق الطفل ومجالات هامة أخرى. وتتألف الجولة من ثلاثة استبيانات يمكن أن تعدل حسب حاجة البلد؛ استبيان للأسر المعيشية، واستبيان للمرأة في الفئة العمرية ١٥ - ٤٩، واستبيان عن حالة الطفل دون سن الخامسة (موجه إلى القائمين برعاية الطفل).

ويستند الإحصاءان الجماعي والديمغرافي إلى عينات وطنية كبيرة ويشتمل خاصة البلدان في الأقاليم الأقل تقدماً حيث تكون البيانات الصحية هي الأندر. وينتج الاستقصاءان تقديرات يمكن مقارنتها دولياً، وإن كانت بعض البلدان تعدل الأسئلة لتلبية احتياجاتها الوطنية من البيانات. غير أن الاستقصاءات تتعرض بالفعل لبعض القيود، بسبب المدى العمري للسكان المشمولين (١٥ - ٤٩ لمعظم الاستبيانات المتعلقة بالمرأة) ولنقص تغطية البالغين الذكور من السكان (غير المشمولين على الإطلاق في الاستقصاءات الجماعية والمشمولين فقط في بعض الاستقصاءات الديمغرافية).

المصدر: انظر: <http://www.measuredhs.com> و <http://www.childinfo.org/>

إن الاستقصاءات الديمغرافية والصحية هي استقصاءات للأسر المعيشية تمثيلية وطنية بما أحجام عينة كبيرة قدمت البيانات عن السكان، والصحة والتغذية للنساء والأطفال في البلدان الأقل تقدماً منذ الثمانينات. والمقصود بهذه الإحصاءات هو أن تجرى كل خمس سنوات لإتاحة المقارنات. بمضي الوقت، وقد نسق مشروع الاستقصاءات ما يقرب من ٢٠٠ استقصاء في أكثر من ٧٠ بلداً على مدى الأعوام العشرين الماضية. ويتألف الاستقصاء القياسي من استبيان للأسر المعيشية يجمع المعلومات عن جميع أفراد الأسرة المعيشية، واستبيان عن النساء في الفئة العمرية ١٥ - ٤٩. وبصفة عامة تشمل الإحصاءات أسئلة عن منع الحمل وصحة الأمومة والإيدز والعدوى بفيروسه والتغذية. كما يمكن أن تضاف إلى الاستبيان نماذج خاصة لتلبية لاحتياجات البلد المضيف أو البلد المانح من البيانات. والبيانات من هذه الاستقصاءات متوافرة على الإنترنت (انظر الموقعين في آخر هذا الإطار).

والاستقصاء الجماعي المتعدد المؤشرات هو برنامج لاستقصاء الأسر المعيشية ساعد البلدان في سد الثغرات في البيانات الخاصة بمراقبة حالة الأطفال والنساء. والجولة الأولى من هذا الاستقصاء الجماعي أجريت حوالي عام ١٩٩٥ في أكثر من ٦٠ بلداً، وأجريت

التحديات

بناء القدرات الإحصائية

ترتبط قدرة الحكومات على إبلاغ الإحصاءات المتعلقة بالصحة حسب الجنس والعمر ارتباطاً وثيقاً بوجود نظم إحصائية وطنية شاملة. ولذا فمن التحديات الرئيسية تعزيز تلك النظم في البلدان التي تعاني من نقص في الإبلاغ بشكل ظاهر. وبوجه خاص يتعين توجيه الجهود نحو التطوير والتكامل في التسجيل المدني الوطني وفي النظم الإحصائية الحياتية.

فبوسع السجلات المدنية أن توفر المعلومات الضرورية عن الوفيات حسب الجنس والعمر والسبب المعلن للوفاة، ضمن الخصائص الأخرى. وعلى الرغم من أن أغلبية البلدان لديها نظم وطنية للتسجيل المدني تسجل الوفيات، فالكثير منها تنقصها التغطية، ويتأخر لديها التسجيل أو تقع الأخطاء في الإبلاغ أو في تصنيف سبب الوفاة، ولا سيما في المناطق الأقل تقدماً وبين أقل البلدان نمواً. فلا بد من وجود إرادة سياسية وموارد كافية لتحسين هذه الجوانب في النظم الوطنية.

والنقص في التغطية والتأخر في التسجيل يحدان من قدرة الحكومات على رصد صحة المرأة والرجل. وهذا ينطبق بوجه

خاص على النساء الريفيات واللاتي يكن أفراداً في فئة محرومة، حيث إن الوفيات بينهن أكثر احتمالاً لأن تمر بلا تسجيل أو لأن تسجل في وقت متأخر. والتوسع في التغطية لكي تكون شاملة يتطلب جهوداً متضافرة من الحكومات لضمان التسجيل السليم للوفيات التي تحدث خارج المستشفيات في المناطق الريفية أو النائية وبين الفئات المحرومة.

والنقص في المعلومات الموثوقة عن سبب الوفاة يمثل عقبة كأداء أمام رصد المشاكل الصحية التي تؤثر في المرأة ومنها مثلاً وفيات الأمومة والأمراض المعدية مثل الإيدز والعدوى بفيروسه. ويعظم النقص في الإبلاغ وسوء التصنيف لوفيات الأمومة في البلدان التي يشك في أن تكون وفيات الأمومة بها عالية جداً وحيث تكون التسجيلات المدنية والإحصاءات الحياتية هي الأضعف. ولتحسين دقة وموثوقية المعلومات عن أسباب الوفاة يلزم أن تنشئ الحكومات وتدعم الإبلاغ وممارسات الترميز. ومن الضروري جداً لذلك الجهد توفير التدريب على إكمال شهادات الوفاة، للمشتغلين بعملية إصدار الشهادات.

وعلاوة على ذلك فلكي تكون المعلومات التي تجمع من خلال السجلات المدنية مفيدة في تصميم السياسات

ترتبط قدرة الحكومات على إبلاغ الإحصاءات المتعلقة بالصحة حسب الجنس والعمر ارتباطاً وثيقاً بوجود نظم إحصائية وطنية شاملة

النقص في المعلومات الموثوقة عن سبب الوفاة يمثل عقبة كأداء أمام رصد المشاكل الصحية التي تؤثر في المرأة

تدرجها البلدان في أيّ تعداد للحصول على الوفيات الناجمة عن أسباب تتعلق بالأمومة والإيدز والطرق التي تستخدم لتقدير الوفيات باستغلال تلك البيانات.

كما أن من الضروري وجود بيانات موثوقة عن الاعترال وممارسات الرعاية الصحية والحصول على خدمات الرعاية الصحية واستغلالها، من أجل التقدير الكامل للتحسينات في الحالة الصحية للمرأة والرجل. وبالنسبة إلى صحة الأمومة يمكن استخدام مؤشرات عملية - أي قياس الخدمات التي يقدمها النظام الصحي بالفعل - كوجود موظف صحي ماهر وقت الولادة واستغلال مرافق الرعاية الطارئة للولادات من أجل أغراض تخطيط الرعاية الصحية. وفي حالة الإيدز والعدوى بفيروسه، يلزم إجراء البحوث على الصلة بين العدوى بالفيروس واستعمال الرفالات والسلوك الجنسي وغيره من أنواع السلوك عالية المخاطر ومعرفة الإيدز والعدوى بفيروسه، وما إلى ذلك من أجل تحسين فهم انتشار المرض وتوعية الذين يبذلون الجهود لمنع الزيادة في انتشاره.

كذلك فالبيانات عن اعتلال المرأة والرجل لأسباب أخرى بيانات نادرة. وعندما تتوفر التقديرات فنادرًا ما تتوفر حسب الجنس. وحتى بالنسبة إلى الأمراض التي سلطت الأهداف الإنمائية للألفية عليها الضوء، كالملاريا والسل فإنّ البيانات عن انتشارها - أي نسبة السكان المصابين بالمرض - لا تتوفر في أغلب الأحيان. وثمة أمثلة على الجهود الرامية إلى جمع بيانات معينة عن الاعترال في البلدان. وعلى سبيل المثال ففي بعض البلدان يقدر انتشار السرطان عن طريق سجلات تتضمن جميع حالات السرطان^{٢٤}؛ كذلك يسهم برنامج استراتيجية مكافحة السل الموصى بها دولياً^{٢٥} في تحسين رصد ذلك المرض. غير أن هذه الجهود ليست منتشرة كثيراً. فيلزم تنفيذ عمل منهجي آخر لتحسين جمع وتوافر وجودة البيانات عن الاعترال.

ومفهوم الأداء البشري أصبح مفهوماً متزايد الأهمية لدراسة شيخوخة المرأة والرجل. ومن التحديات الهامة المتعلقة بالأداء البشري والإعاقة ما ينطوي على مواءمة التعاريف والمفاهيم والطرائق المستخدمة في جمع البيانات عبر البلدان. ويمثل التصنيف الدولي للأداء والإعاقة والصحة وتدابير الإعاقة التي يضعها فريق واشنطن لإدراجها في تعداد السكان والاستقصاءات الوطنية، خطوات هامة في سبيل تلك المواءمة. ويلزم إجراء المزيد من البحوث للاختبار الكامل لموثوقية تلك المفاهيم الجديدة والتدابير وكذلك انطباقها على بيئات قطرية مختلفة.

والبرامج الصحية التي تشمل الشواغل الجنسانية، يجب على الحكومات كذلك أن تخصص الموارد لإنشاء وصيانة نظام جيد الأداء للإحصاءات الحياتية الوطنية. وهناك تحديان رئيسيان هما (أ) إقامة تكامل وثيق بين التسجيل المدني ونظم الإحصاءات الحياتية، (ب) تنمية القدرة على إنتاج ونشر إحصاءات عن الوفيات بشكل منتظم ومفصل حسب الجنس والعمر وسبب الوفاة.

فالتكامل الوثيق بين النظامين أمر حيوي لضمان الحفاظ على المعلومات الأساسية المستخلصة من السجلات المدنية كالعمر والجنس وسبب الوفاة واستخدامها في إنتاج إحصاءات حيائية. ويتطلب هذا التكامل أن تخصص الحكومات موارد لتبسيط ومواءمة التكنولوجيا والعمليات التي يستخدمها كل نظام وإنشاء قنوات ملائمة للاتصال والتعاون بين موظفي كل منهما. ويتطلب التحدي الثاني التزاماً سياسياً متواصلاً بالحفاظ على الموارد اللازمة لدعم النظم الوطنية للإحصاءات الحياتية.

تحسين المفاهيم وطرائق جمع البيانات

إذا لم تتوفر إحصاءات حيائية موثوقة فإنه يلزم على الأجل القصير اتباع مناهج عملية وفعالة بالقياس إلى تكاليفها بغية تحسين التوافر الوطني للبيانات من أجل رصد الحالة الصحية للمرأة والرجل. وفي حالة وفيات الأمومة، فقد وضعت عدة طرائق لجمع البيانات وتقديرها. غير أن نسبة وفيات الأمومة ليست إلا مؤشراً واحداً للصحة الإنجابية للمرأة. وثمة حاجة ملحة لرصد الاعترال والإعاقة الناجمين عن الحمل والولادة - إذ لا يوجد حالياً إبلاغ منهجي لهذه البيانات على الصعيد الدولي. ولا يبلغ حالياً على الصعيد الدولي إلا بعض عوامل المرض ذات الصلة كالحمل المبكر ومعدلات الخصوبة بين المراهقين (انظر الفصل ١). وفضلاً عن هذا فبعض الجوانب المبيّنة في مناهج عمل ييجين كالإجهاد غير المأمون^{٢٦} تظل من الناحية العملية غير مرصودة. والخلاصة أن تحسين وزيادة البيانات الشاملة على نطاق أوسع من نتائج الصحة الإنجابية أمر لا مفر منه.

كذلك يتزايد الاهتمام باستخدام تعداد السكان كمصدر للبيانات لتقدير وفيات الأمومة والوفيات الناجمة عن الإيدز في أكثر البلدان تأثراً وحيث يكون تسجيل الوفيات ضعيفاً أو غير موجود^{٢٧}. ويلزم إجراء المزيد من البحوث لتقييم فائدة تعداد السكان في إنتاج معلومات موثوقة بشأن هذه القضايا. وفي الوقت نفسه يلزم وضع مبادئ توجيهية واضحة تحدد أنواع الأسئلة التي ينبغي أن

يجب على الحكومات أن تخصص الموارد لإنشاء وصيانة نظام جيد الأداء للإحصاءات الحياتية الوطنية

من الضروري وجود بيانات موثوقة عن الاعترال وممارسات الرعاية الصحية والحصول على خدمات الرعاية الصحية واستغلالها، من أجل التقدير الكامل للتحسينات في الحالة الصحية للمرأة والرجل

ثمة حاجة ملحة لرصد الاعترال والإعاقة الناجمين عن الحمل والولادة

يلزم إجراء المزيد من البحوث للاختبار الكامل لموثوقية تلك المفاهيم الجديدة والتدابير وكذلك انطباقها على بيئات قطرية مختلفة

الجدول ٢ - ألف

عدد البلدان أو المناطق التي أبلغت إحصاءات مختارة عن الوفيات، ١٩٩٥ - ٢٠٠٣

الفئة الإنمائية			الإقليم الجغرافي						
أقل البلدان نمواً	أقاليم أقل تقدماً	أقاليم أكثر تقدماً	أوقيانوسيا	أوروبا	آسيا	أمريكا الجنوبية	أمريكا الشمالية	أفريقيا	العالم
٥٠	١٠٧	٤٧	١٧	٤٢	٥٠	١٣	٢٧	٥٥	٢٠٤
جميع البلدان أو المناطق									
الوفيات									
١٤	٩٤	٤٧	١٣	٤٢	٤٠	١٣	٢٥	٢٢	١٥٥
المجموع، مرة واحدة على الأقل									
٩	٧٨	٤٧	٧	٤٢	٣٣	١٢	٢٢	١٨	١٣٤
حسب الجنس، مرة واحدة على الأقل									
٥	٧١	٤٥	٦	٤٠	٢٨	١١	٢١	١٥	١٢١
حسب الجنس والعمر، مرة واحدة على الأقل									
١	٤٦	٤١	٥	٣٦	٢٠	٨	١٥	٤	٨٨
حسب الجنس والعمر، لخمس سنوات على الأقل									
وفيات الرضع									
١٢	٨٥	٤٦	١٣	٤١	٣٥	١١	٢٤	١٩	١٤٣
المجموع، مرة واحدة على الأقل									
٧	٦٣	٤٤	٦	٣٩	٢٨	٩	٢٠	١٢	١١٤
حسب الجنس، مرة واحدة على الأقل									
١	٤٤	٣٦	٤	٣١	٢٢	٦	١٣	٥	٨١
حسب الجنس، لخمس سنوات على الأقل									
الوفيات حسب السبب									
٣	٦٣	٤٤	٧	٣٩	٢٧	١٠	٢٢	٥	١١٠
المجموع، مرة واحدة على الأقل									
٣	٦٣	٤٤	٧	٣٩	٢٧	١٠	٢٢	٥	١١٠
حسب الجنس، مرة واحدة على الأقل									
٣	٦٢	٤٤	٧	٣٩	٢٦	١٠	٢٢	٥	١٠٩
حسب الجنس والعمر، مرة واحدة على الأقل									
١	٤٤	٤٢	٤	٣٧	١٨	٩	١٦	٣	٨٧
حسب الجنس والعمر، لخمس سنوات على الأقل									

المصدر: من إعداد الشعبة الإحصائية للأمم المتحدة، إدارة الشؤون الاقتصادية والاجتماعية، للوفيات ووفيات الرضع، على أساس بيانات من نظام الحولية الديمغرافية للأمم المتحدة (تشرين الثاني/نوفمبر ٢٠٠٤)؛ وبالنسبة للوفيات حسب السبب على أساس بيانات من منظمة الصحة العالمية، قاعدة بيانات الوفيات. منظمة الصحة العالمية (كانون الأول/ديسمبر ٢٠٠٤).

أ باستثناء أقل البلدان نمواً.

الجدول ٢ - باء

النسبة المئوية لسكان العالم والأقاليم في البلدان أو المناطق التي أبلغت إحصاءات مختارة عن الوفيات، ١٩٩٥ - ٢٠٠٣

الفئة الإنمائية			الإقليم الجغرافي						
أقل البلدان نمواً	أقاليم أقل تقدماً	أقاليم أكثر تقدماً	أوقيانوسيا	أوروبا	آسيا	أمريكا الجنوبية	أمريكا الشمالية	أفريقيا	العالم
١٠٠	١٠٠	١٠٠	١٠٠	١٠٠	١٠٠	١٠٠	١٠٠	١٠٠	١٠٠
جميع البلدان أو المناطق									
الوفيات									
٤٧	٦٤	١٠٠	٩٨	١٠٠	٦١	١٠٠	٩٧	٤٦	٦٩
المجموع، مرة واحدة على الأقل									
١٥	٦١	١٠٠	٧٦	١٠٠	٥٥	٩٨	٩٦	٣٥	٦٣
حسب الجنس، مرة واحدة على الأقل									
١٣	٥٨	١٠٠	٧٦	١٠٠	٥٢	٩٨	٩٦	٣٣	٦١
حسب الجنس والعمر، مرة واحدة على الأقل									
صفر	١٩	٩٩	٧٥	٩٨	١٠	٨٨	٩٤	١٢	٣٣
حسب الجنس والعمر، لخمس سنوات على الأقل									
وفيات الرضع									
٤١	٣٢	١٠٠	٩٨	١٠٠	٢٥	٩٨	٩٧	٤٠	٤٦
المجموع، مرة واحدة على الأقل									
١٨	٢٧	٩٩	٧٦	٩٩	١٧	٨٨	٩٦	٣٥	٤٠
حسب الجنس، مرة واحدة على الأقل									
صفر	١٨	٧٦	٧٥	٦٠	١٠	٧٨	٩٤	١٦	٢٨
حسب الجنس، لخمس سنوات على الأقل									
الوفيات حسب السبب									
١	٥٦	١٠٠	٧٨	١٠٠	٥١	٩٧	٩٨	١٦	٥٩
المجموع، مرة واحدة على الأقل									
١	٥٦	١٠٠	٧٨	١٠٠	٥١	٩٧	٩٨	١٦	٥٩
حسب الجنس، مرة واحدة على الأقل									
١	٥٦	١٠٠	٧٨	١٠٠	٥١	٩٧	٩٨	١٦	٥٩
حسب الجنس والعمر، مرة واحدة على الأقل									
صفر	٤٩	٩٩	٧٧	٩٨	٤٣	٩٧	٩٦	١٠	٥٣
حسب الجنس والعمر، لخمس سنوات على الأقل									

المصدر: من إعداد الشعبة الإحصائية للأمم المتحدة، إدارة الشؤون الاقتصادية والاجتماعية، للوفيات ووفيات الرضع، على أساس بيانات من نظام الحولية الديمغرافية للأمم المتحدة (تشرين الثاني/نوفمبر ٢٠٠٤)؛ وبالنسبة للوفيات حسب السبب على أساس بيانات من منظمة الصحة العالمية، قاعدة بيانات الوفيات. منظمة الصحة العالمية (كانون الأول/ديسمبر ٢٠٠٤).

أ باستثناء أقل البلدان نمواً.

الحواشي

- ١ في أفريقيا: تشاد، كوت ديفوار، إثيوبيا، موريتانيا؛ وفي أمريكا الشمالية: دومينيكا، جامايكا، جزر الأنتيل الهولندية؛ وفي أمريكا الجنوبية: بوليفيا؛ وفي آسيا: بنغلاديش، إيران (جمهورية - الإسلامية)، العراق، لبنان، عمان، طاجيكستان، تركيا، تركمانستان، الإمارات العربية المتحدة، وفي أوروبا: ألبانيا؛ وفي أوقيانوسيا: فيجي، بولنيزيا الفرنسية، ميكرونيزيا (ولايات - الموحدة)، ناورو، بابوا غينيا الجديدة، ساموا.
- ٢ انظر: تقرير المؤتمر العالمي الرابع المعني بالمرأة، بيجين، ٤ - ١٥ أيلول/سبتمبر ١٩٩٥ (منشورات الأمم المتحدة، رقم المبيع: E.96.IV.13)، الفقرة ٢٥٩. المرجع نفسه.
- ٣ المرجع نفسه.
- ٤ في أفريقيا: بوتسوانا، بوروندي، كوت ديفوار، مالاوي، موريتانيا، سيشيل، سوازيلند؛ وفي أمريكا الشمالية: دومينيكا، غوادلوب، جامايكا، جزر المارتنيك؛ وفي أمريكا الجنوبية: بوليفيا، بيرو؛ وفي آسيا: بنغلاديش، إيران (جمهورية - الإسلامية)، عمان، طاجيكستان، تركيا، تركمانستان، الإمارات العربية المتحدة؛ وفي أوروبا: ألبانيا، البوسنة والهرسك؛ وفي أوقيانوسيا: فيجي، بولنيزيا الفرنسية، ميكرونيزيا (ولايات - الموحدة)، ناورو، بالاو، بابوا غينيا الجديدة، ساموا.
- ٥ انظر: تقرير المؤتمر العالمي الرابع المعني بالمرأة، بيجين، ٤ - ١٥ أيلول/سبتمبر ١٩٩٥ (منشورات الأمم المتحدة، رقم المبيع: E.96.IV.13)، الفصل الأول، القرار ١، المرفق الثاني، الفقرة ٩٧.
- ٦ "الدليل التفصيلي لتنفيذ إعلان الأمم المتحدة بشأن الألفية" تقرير الأمين العام (A/56/326) المرفق، وهو متاح من الموقع: http://unstats.un.org/unsd/mi/mi_link.asp
- ٧ نظم التسجيل المدني بتغطية للوفيات بنسبة ٩٠ في المائة أو أكثر.
- ٨ البيانات بالنسبة لعام ٢٠٠٣ غير متوفرة.
- ٩ انظر: تقرير المؤتمر العالمي الرابع المعني بالمرأة، بيجين، ٤ - ١٥ أيلول/سبتمبر ١٩٩٥ (منشورات الأمم المتحدة، رقم المبيع: E.96.IV.13)، الفصل الأول، القرار ١، المرفق الثاني، الفقرة ٩٨.
- ١٠ برنامج الأمم المتحدة المشترك لمكافحة الإيدز، تقرير مرحلي عن الاستجابة العالمية لوباء الإيدز والعدوى بفيروسه، ٢٠٠٣ (جنيف، ٢٠٠٣).
- ١١ برنامج الأمم المتحدة المشترك لمكافحة الإيدز، ٢٠٠٤، التقرير عن الوباء العالمي للإيدز، (جنيف، ٢٠٠٤).
- ١٢ المرجع نفسه.
- ١٣ انظر: تقرير المؤتمر العالمي الرابع المعني بالمرأة، بيجين، ٤ - ١٥ أيلول/سبتمبر ١٩٩٥ (منشورات الأمم المتحدة، رقم المبيع: E.96.IV.13)، الفصل الأول، القرار ١، المرفق الثاني، الفقرة ١٠١.
- ١٤ انظر: تقرير المؤتمر العالمي الرابع المعني بالمرأة، بيجين، ٤ - ١٥ أيلول/سبتمبر ١٩٩٥ (منشورات الأمم المتحدة، رقم المبيع: E.96.IV.13)، الفصل الأول، القرار ١، المرفق الثاني، الفقرة ٢٠٦ (ك).
- ١٥ بليز، كولومبيا، غرينادا، غوادلوب، هاييتي، هندوراس، جامايكا، بابوا غينيا الجديدة، سانت لوسيا، سيشيل.
- ١٦ سري لانكا عن بعض السنوات في الفترة ١٩٨٥ - ١٩٩٤ وفي الفترة ١٩٩٥ - ٢٠٠٣.
- ١٧ اعتباراً من عام ٢٠٠٠ فصاعداً ينبغي النظر إلى النتائج على أنها نتائج أولية لأن بلداناً أو مناطق كثيرة لم تحدد الوقت الكافي لإبلاغ البيانات.
- ١٨ في عام ١٩٩٥ لم تعتمد المعايير الجديدة سوى ٤ بلدان. وبحلول عام ٢٠٠٣ كانت ٧٥ بلداً قد اعتمدت المعيار الجديد. انظر: Mathers et. al. *Counting the dead and what they died from: an assessment of the global status of cause of death data*. Bulletin of the World Health Organization 2005, 83: 171-177.
- ١٩ برنامج الأمم المتحدة لمكافحة الإيدز، تقرير عام ٢٠٠٤ عن وباء الإيدز العالمي (جنيف، ٢٠٠٤) الصفحات ١٨٩ - ٢٠٧.
- ٢٠ منظمة الصحة العالمية، التصنيف الدولي لالأمراض، والإعاقة والصحة (جنيف، ٢٠٠١).
- ٢١ للحصول على معلومات عن فريق واشنطن وعمله، انظر "تقرير فريق واشنطن المعني بقياس الإعاقة" مذكرة من الأمين العام (E/CN.3/2003/8).
- ٢٢ تقرير المؤتمر العالمي الرابع المعني بالمرأة، بيجين، ٤ - ١٥ أيلول/سبتمبر ١٩٩٥ (منشورات الأمم المتحدة، رقم المبيع: E.96.IV.13)، الفصل الأول، القرار ١، المرفق الثاني، الفقرة ٩٧.
- ٢٣ "Topics of emerging policy relevance and suggested minimum and essential census topics: implications for updating *Principles and Recommendations for Population and Housing Censuses*" (ESA/STAT/AC.98/1), paper presented at the Expert Group Meeting to Review Critical Issues Relevant to the Planning of the 2010 Round of Population and Housing Censuses, 15-17 September 2004 New York.
- ٢٤ سجلات السرطان موجودة في كثير من البلدان على المستوى العالمي. انظر الموقع: <http://www.iacr.com.fr>.
- ٢٥ يجمع هذا البرنامج خمسة عناصر: الالتزامات السياسية، والخدمات المجهرية، وإمدادات الأدوية، ونظم الرصد والمراقبة، واستخدام النظم عالية الفاعلية.

الفصل ٣ التعليم والتدريب

”التعليم حق من حقوق الإنسان وأداة ضرورية لبلوغ أهداف المساواة والتنمية والسلام“.

منهاج عمل ييجين

نتائج الخبرة التعليمية

- محور الأمية حسب الجنس والعمر
- الحصول على التعليم حسب الجنس والعمر

وتجمع المعلومات الإحصائية الوطنية عن الحصول على الخدمات التعليمية ونتائجها من خلال ما يلي: (أ) السجلات الإدارية المدرسية التي تجمعها النظم المدرسية سنوياً وتبلغ إلى الوزارات التعليمية؛ (ب) تعداد السكان والإسكان؛ (ج) استقصاءات الأسر المعيشية أو العينات الأخرى على المستوى الوطني. وعلى المستوى الدولي، البيانات الوطنية عن القيد بالمدارس والمعلمين ومحو الأمية والتحصيل الدراسي وتبلغ جميعها إلى منظمة الأمم المتحدة للتربية والعلم والثقافة (اليونسكو). وتبلغ بيانات التعداد الوطنية عن المواظبة على المدارس ومحو الأمية والتحصيل التعليمي إلى شعبة الإحصاء بالأمم المتحدة. ويعدّ الإبلاغ القطري إلى المنظمات الدولية دليلاً على القدرة الوطنية على نشر المعلومات التعليمية بطريقة منتظمة وفي حينها.

يجب رصد حصول النساء والفتيات على التعليم والنتائج التربوية، عن طريق جمع البيانات وتحليلها ونشرها

منذ عام ١٩٩٥ أبلغت معظم البلدان أو المناطق عدد طلابها المقيدين في المدارس الابتدائية والثانوية

ومنذ عام ١٩٩٥ أبلغت معظم البلدان أو المناطق عدد طلابها المقيدين في المدارس الابتدائية والثانوية مرة واحدة على الأقل، ولكن أقل من ربع هذه البلدان هو الذي أبلغ عن المواظبة على المدارس. وكذلك فأقل من النصف أبلغ إحصاءات عن محو الأمية والتحصيل التعليمي من واقع التعداد.

أقل من النصف أبلغ إحصاءات عن محو الأمية والتحصيل التعليمي من واقع التعداد

الحالة الراهنة للإحصاءات

١٩٩٥ - ٢٠٠٣

الحصول على الخدمات التعليمية

يعتقد على نطاق واسع أن ملايين الفتيات لم يحضرن المدارس وملايين أخرى لم يكملن تعليمهن. ووفقاً لمنهاج عمل ييجين فإنّ ”التمييز في حصول الفتيات على التعليم لا يزال موجوداً في كثير من المناطق بسبب التصرفات المعتادة، والزواج المبكر

لقد سلّم المؤتمر العالمي الرابع المعني بالمرأة في عام ١٩٩٥ بأن ”الاستثمار في التعليم والتدريب الرسميين وغير الرسميين للفتيات والنساء، بما له من عائد اجتماعي واقتصادي مرتفع بشكل استثنائي، ثبت أنه أحد أفضل الوسائل لتحقيق التنمية المستدامة والنمو الاقتصادي“، ودعا المؤتمر من خلال منهاج عمل ييجين الحكومات إلى ضمان تساوي فرص الحصول على التعليم وإلى القضاء على الأمية بين النساء^١. ومن خلال الأهداف الإنمائية للألفية أكدت الحكومات في عام ٢٠٠٠ التزامها بتحقيق التعليم الابتدائي الشامل (المهدف ٢) وبالقضاء على الفوارق بين الجنسين على كل مستويات التعليم بحلول عام ٢٠١٥ (المهدف ٣، المرمى ٤). ولتقدير التقدم المحرز في سبيل بلوغ تلك الأهداف والمرامي الاستراتيجية يجب رصد حصول النساء والفتيات على التعليم والنتائج التربوية، عن طريق جمع البيانات وتحليلها ونشرها.

والبيانات الإحصائية التي يستعرضها هذا الفصل تناول بعض الأهداف الاستراتيجية للتعليم التي صاغها منهاج عمل ييجين، بما في ذلك ما يلي: ضمان المساواة في الحصول على التعليم؛ والقضاء على الأمية بين النساء؛ وتحسين حصول المرأة على التدريب المهني، والعلم والتكنولوجيا؛ وتحقيق الهدفين ٢ و٣ من الأهداف الإنمائية للألفية على النحو المبين أعلاه.

وفيما يلي تقدير لقدرة البلدان على رصد التقدم المحرز في سبيل المساواة بين الجنسين في التعليم، فيما يتعلق بالاستفادة من العملية التعليمية ونتائجها باستخدام الإحصاءات التالية (انظر الإطار ٣ - ١ للاطلاع على التعاريف):

الحصول على الخدمات التعليمية

- القيد بالمدارس حسب مستوى التعليم والجنس والعمر
- المواظبة على الدراسة حسب الجنس والعمر
- عدد المعلمين حسب الجنس

الإطار ٣ - ١

التعاريف

أو آليّة تعليمهم (أي ما إذا كانت المواجهة و/أو عن بعد). ولا يشمل ذلك الموظفين التعليميين الذين ليس لهم دور في العملية التعليمية (كنظار المدارس وناظرها أو العمداء الذين لا يقومون بالتدريس) أو الذين يعملون من آن لآخر أو بصفة طوعية في مؤسسات تعليمية.

الشخص المتعلم - هو الذي يستطيع أن يقرأ ويكتب بفهم بياناً بسيطاً قصيراً عن حياته اليومية.

الشخص الأمي - هو الذي لا يستطيع أن يقرأ ويكتب بفهم بياناً بسيطاً.

التحصيل التعليمي - يعرف بأنه أعلى مستوى علمي يكتمل في إطار أعلى مستوى وصل إليه الشخص في النظام التعليمي في البلد الذي تلقى فيه ذلك التعليم.

المصادر: مبادئ وتوصيات لتعداد السكان والإسكان، التفتيح ١ (منشورات الأمم المتحدة، رقم المبيع: E.98.XVII.8) الفقرات ٢ - ١٤٥، ٢ و ١٥٠، ٢ و ١٥٣ والتعاريف المقدمة من معهد إحصاءات اليونسكو.

القيّد في المدارس - يشير إلى عدد التلاميذ أو الطلاب المقيدين رسمياً أو المسجلين في صف معين أو مستوى معين من التعليم بغض النظر عن العمر. وتجمع هذه البيانات تمظياً في بداية السنة الدراسية.

المواظبة على المدارس - تعرف بأنها الانضمام إلى أيّ مؤسسة أو برنامج، حكومي أو خاص للتعليم النظامي في أيّ مستوى تعليمي نظامي معتمد.

التعليم التقني والمهني - يشير إلى نوع البرنامج المصمّم أساساً لتوجيه التلاميذ إلى الحصول على المهارات العملية والخبرة العملية وإلى فهم ما يلزم للعمل في مهنة معينة أو حرفة معينة (أو فصل مهني أو تجاري). وإتمام هذا البرنامج بنجاح يقود عادة إلى سوق العمل ذي الصلة بالمؤهلات المهنية المعترف بها من السلطات المختصة (مثل وزارة التعليم أو اتحادات أصحاب العمل أو ما إلى ذلك) في البلد الذي يتم فيه الحصول على ذلك.

هيئة التدريس (المعلمون) - هم الأشخاص الذين يعملون كل الوقت أو بعض الوقت بصفة رسمية لغرض إرشاد وتوجيه خبرة التعلم لدى التلاميذ والطلاب، بغض النظر عن مؤهلاتهم

اليونسكو بعد التغييرات في التصنيف القياسي الدولي للتعليم^٣ في عام ١٩٩٧ وقضايا مؤسسية أخرى. والبيانات عن الأعوام من ٢٠٠٢/٢٠٠٣ إلى ٢٠٠٤/٢٠٠٥ لم تكن متاحة عند إجراء التحليل الحالي^٤. وقد اعتبرت البلدان أو المناطق على أنها قادرة على الإبلاغ عن عدد الطلاب المقيدين ما لم تكن البيانات المقدمة في رأي اليونسكو غير كاملة أو غير متساوقة أو تحتاج إلى تعديل. ولأن الهدف الأولي لهذا التحليل هو بحث قدرة الحكومات على إبلاغ بيانات جيدة فقد استبعدت من هذا التحليل تعديلات البيانات والتقدير التي أجراها المعهد الإحصائي لليونسكو^٥.

وعموماً فقد كان إبلاغ بيانات القيد في المدارس إلى النظام الإحصائي الدولي، عالياً حيث أبلغ معظم البلدان أو المناطق الـ ٢٠٤ عدد الأطفال المقيدين في التعليم الابتدائي والثانوي كليهما^٦ مرة واحدة على الأقل في السنوات الدراسية الست قيد النظر (الرسم البياني ٣ - ١). وأبلغ عدد من البلدان أقل نسبياً عن عدد التلاميذ في المرحلة الثالثة من التعليم^٧.

كذلك قدمت معظم البلدان أو المناطق التي أبلغت بيانات القيد في المدارس بيانات مفصلة حسب الجنس. ومن بين مجموع من أبلغوا لم يقدم سوى ٢ هذه التفاصيل

والحمل المبكر وعدم كفاية التعليم المجاني والمواد التعليمية لأحد الجنسين، والمضايقات الجنسية ونقص المرافق المدرسية الملائمة والتي يسهل الوصول إليها^٢. ولتقدير الصلاحية المستمرة لهذه البيانات واستنباط السياسات المناسبة يلزم وجود بيانات عن القيد في المدارس والمواظبة على المدارس وإتمام التعليم مقترناً بالمعلومات الأخرى مثل عدد ومؤهلات المدرسين وتوافر المواد التعليمية.

القيّد في المدارس

توفر السجلات الإدارية من نظام التعليم الرسمي مصدراً هاماً للمعلومات عن الحصول على التعليم ولا سيما مستويات القيد الرسمي بالمدارس، وهي ضرورية لتخطيط العملية التعليمية من حيث الموارد البشرية والاقتصادية. والبيانات عن القيد في المدارس حسب مستوى التعليم والجنس ضرورية لرصد التقدم المحرز صوب الأهداف الإنمائية للألفية وأحد أهدافها هو تحقيق التعليم الابتدائي الشامل (الهدف ٢) وتعزيز المساواة بين الجنسين (الهدف ٣).

ويتناول هذا الفصل البيانات عن القيد في المدارس من ستة أعوام دراسية: ١٩٩٥/١٩٩٦ و ١٩٩٦/١٩٩٧ و ١٩٩٨/١٩٩٩ إلى ٢٠٠١/٢٠٠٢. وقد استثنى العام الدراسي ١٩٩٧/١٩٩٨ لنقص البيانات التي نشرتها

قدمت معظم البلدان أو المناطق التي أبلغت بيانات القيد في المدارس بيانات مفصلة حسب الجنس

الرسم البياني ٣ - ١

عدد البلدان أو المناطق التي أبلغت عن القيد بالمدارس، حسب مستوى التعليم، عن الأعوام الدراسية ١٩٩٥/١٩٩٦ - ٢٠٠٢/٢٠٠١^١

التعليم الابتدائي	التعليم الثانوي		المرحلة الثالثة من التعليم	
	المجموع	المهني	المجموع	حسب المجال
٢٠٤	٢٠٤	٢٠٤	٢٠٤	٢٠٤
جميع البلدان أو المناطق				
القيد بالمدارس				
١٨٩	١٨٥	١٦٣	١٦٦	١٢٧
١٨٧	١٨٢	١٥٧	١٥٤	١١٨
١٦٠	١٥١	١١٢	١١٦	٦٣
١٥٥	١٤٣	١٠٤	١٠٤	٦٢

المصدر: من إعداد الشعبة الإحصائية للأمم المتحدة، إدارة الشؤون الاقتصادية والاجتماعية، على أساس بيانات مقدمة من المعهد الإحصائي لليونسكو مع استبعاد تقديرات المعهد (تشرين الثاني/نوفمبر ٢٠٠٤).

١ استبعد العام الدراسي ١٩٩٧/١٩٩٨ من التحليل بسبب نقص البيانات.

وقد كشف التحليل حسب الإقليم الجغرافي عن أن معظم البلدان في كل إقليم استطاعت توفير بيانات القيد في المدارس مرة واحدة على الأقل حسب الجنس في المرحلتين الابتدائية والثانوية (الجدول ٣ - ألف). غير أن نسبة أصغر من البلدان في أفريقيا وأمريكا الشمالية وأوقيانوسيا هي التي استطاعت الإبلاغ عن بيانات القيد في المدارس حسب الجنس بشكل متواتر، مقارنة بالبلدان من الأقاليم الجغرافية الأخرى. فضلاً عن هذا لم تتمكن إلا نسبة قليلة من البلدان من الأقاليم الأقل تقدماً بما فيها أقل البلدان نمواً، تقديم البيانات بشكل متواتر مقارنة بالبلدان من الأقاليم الأكثر تقدماً (الجدول ٣ - ألف).

وإلى جانب الحاجة إلى أن تكون بيانات القيد في المدارس مفصلة حسب الجنس والمستوى التعليمي فإن رصد التقدم المحرز صوب تحقيق التعليم الابتدائي الشامل يتطلب زيادة تفصيل الإحصاءات عن القيد في المدارس حسب عمر الطالب أو التلميذ. والمعلومات المتاحة التي تغطي الأعوام الدراسية ١٩٩٨/١٩٩٩ حتى ٢٠٠٢/٢٠٠١ تبين أنه بينما أبلغت معظم البلدان عن عدد الفتيات والفتيان في التعليم الابتدائي مرة واحدة على الأقل في الأعوام الدراسية الأربعة المشمولة، فأقل قليل (١٣٨ بلداً أو منطقة تشمل ٦١ في المائة من سكان العالم) هي التي قدمت بيانات القيد حسب الجنس والعمر في التعليم الابتدائي مرة واحدة على الأقل

عن التعليم الابتدائي و٣ عن التعليم الثانوي و١٢ عن المرحلة الثالثة من التعليم. وفي معظم الحالات تركزت مع ذلك بيانات القيد حسب الجنس في الفترة الزمنية للتحليل لأن البلدان لم تبلغ أي بيانات عن القيد على الإطلاق: ١٥ لم يبلغوا في حالة التعليم الابتدائي، و١٩ في حالة التعليم الثانوي، و٣٨ في حالة المرحلة الثالثة من التعليم. وجزءاً بالملاحظة مع ذلك أن من بين ٣٨ بلداً أو منطقة لم تبلغ أي بيانات عن القيد في المرحلة الثالثة من التعليم لم يوفر ١١ بلداً أو منطقة المرحلة التعليمية الثالثة في أراضيها^٢.

وفضلاً عن ذلك فليست جميع البلدان أو المناطق المبلغة للقيد بالمدارس قادرة على فعل ذلك بشكل متواتر (أي عن ثلاثة أعوام دراسية على الأقل من بين الأعوام الستة قيد الدراسة) ومن ثم تستطيع تقديم البيانات اللازمة للسياسات القائمة على القرائن في حينها. ومن بين مجموع ٢٠٤ بلدان أو مناطق أبلغت ١٥٥ بشكل متواتر أعداد التلاميذ حسب الجنس بالنسبة للتعليم الابتدائي و١٤٣ للتعليم الثانوي و١٠٤ للمرحلة الثالثة من التعليم. ويمثل البلدان أو المناطق المعنية ٩٢، ٨٥، و٥٩ في المائة من سكان العالم على التوالي. ويبدو أن جمع البيانات عن التعليم العالي ظل أقل منهجية وكذلك معالجتها ونشرها، مقارنة بالمرحلتين الثانوية والابتدائية من التعليم.

يبدو أن جمع البيانات عن التعليم العالي ظل أقل منهجية وكذلك معالجتها ونشرها، مقارنة بالمرحلتين الثانوية والابتدائية من التعليم

الرسم البياني ٣ - ٢

المواظبة على الدراسة

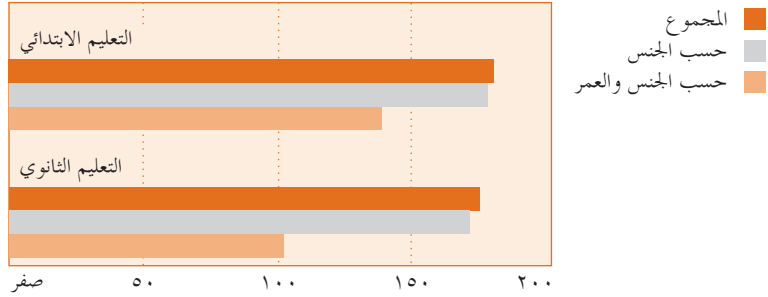
هناك طريقة أخرى غير السجلات الإدارية للمدارس لقياس الحصول على التعليم - لمعرفة ما إذا كان البنات والبنون في المدارس - وهي استخدام أسئلة عن الحضور في المدرسة، في تعدادات السكان واستقصاءات الأسر المعيشية. وتوفر البيانات الإدارية المدرسية بشكل نمطي معلومات قاصرة على الأطفال المقيدين رسمياً في المدارس وغالباً ما تقدم معلومات محدودة عن الأطفال المقيدين ولكنهم لا يحضرون المدرسة. ويمكن أن تسد الأسئلة عن الحضور عن المدرسة من التعدادات والاستقصاءات الثغرة تلك لتوفير معلومات عن الأطفال في سن المدرسة الذين يشتركون في التعليم والذين لا يشتركون.

وعلاوة على هذا فالبيانات عن الحضور في المدرسة، المقترنة بمعلومات أساسية أخرى جمعت في الوقت نفسه في تعداد للسكان أو استقصاء يمكن أن تعطي صورة عن عوامل الأسر والأسر المعيشية التي تسهم في التفاوت بين الجنسين في الحصول على التعليم. ويمكن أن تفيد الاستقصاءات بوجه خاص في دراسة العوامل التي تحد من الحصول على التعليم، لأنها يمكن أن تستوعب مزيداً من الأسئلة المفصلة عن الخدمات التعليمية ونتائجها. ويبرز الإطار ٣ - ٢ بعض المزايا وأوجه القصور في استخدام استقصاءات الأسر المعيشية لقياس الحضور بالمدرسة.

وفيما بين عامي ١٩٩٥ و ٢٠٠٣ لم يبلغ سوى ٤٠ بلداً أو منطقة تمثل مجرد ١٤ في المائة من سكان العالم، إحصاءات عن المواظبة على الدراسة حسب الجنس أو العمر (الجدولان ٣ - ألف و ٣ - بء). وأفادت ثلاثة بلدان أخرى معلومات من التعداد بشأن المواظبة على الدراسة، ولكن لم تفصلها حسب الجنس أو العمر. وأخيراً فإن بلداً واحداً آخر قدم بيانات عن المواظبة على الدراسة حسب الجنس ولكن لم يفسرها حسب العمر.

وكانت الفوارق الهامة في إبلاغ بيانات التعداد عن المواظبة على الدراسة حسب الجنس والعمر واضحة بين الأقاليم الجغرافية وعلى مستوى الفئات الإثنية. وبالمقارنة بأقاليم أخرى فإن أعداداً أكبر من البلدان أو المناطق من أوروبا (١٧ من بين ٤٢) ومن آسيا (١١ من بين ٥٠) أفادت معلومات تعداد عن المواظبة على الدراسة مفصلة حسب الجنس والعمر. وعلى العكس من ذلك ففي أوقيانوسيا لم يبلغ إلا بلد واحد من بين ١٧ بلداً أو منطقة، بحلول عام ٢٠٠٣، بيانات عن المواظبة على الدراسة مفصلة حسب الجنس والعمر من واقع التعداد. وفي أفريقيا كان الرقم هو ٣ من بين ٥٥ بلداً أو منطقة (الجدول ٣ - ألف).

عدد البلدان أو المناطق التي أبلغت بيانات عن القيد في المدارس مرة واحدة على الأقل، حسب مستوى التعليم، بالنسبة للأعوام الدراسية ١٩٩٨/١٩٩٩ - ٢٠٠٢/٢٠٠١



عدد البلدان أو المناطق

المصدر: الجدول ٣ - ألف.

(الرسم البياني ٣ - ٢ والجدول ٣ - باء). وبالنسبة للتعليم الثانوي فإن أقل من نصف بلدان العالم أو مناطقه (١٠١) التي تشمل ٣٠ في المائة فقط من سكانها هي التي أبلغت هذه البيانات حسب العمر والجنس مرة واحدة على الأقل (الجدول ٣ - ألف).

وقد ظهر أيضاً تفاوت إقليمي كبير في إبلاغ بيانات القيد حسب الجنس والعمر. والإقليم الذي به أدنى نسبة من البلدان التي أبلغت تلك البيانات هو أوقيانوسيا حيث لم يبلغ إلا ٦ بلدان من بين ١٧ بيانات القيد مفصلة حسب الجنس والعمر بالنسبة للتعليم الابتدائي و ٥٥ بالنسبة للتعليم الثانوي. كذلك أظهرت أفريقيا مستويات أقل نسبياً من الإبلاغ حيث أبلغ ٣٩ بلداً أو منطقة من بين ٥٥ بيانات عن القيد في التعليم الابتدائي حسب الجنس والعمر وأبلغ ١٨ معلومات مماثلة عن التعليم الثانوي (الجدول ٣ - ألف).

وأخيراً فثمة قضية خاصة أوضحها منهاج عمل بيجين تتعلق بشواغل حول تعليم المرأة ووصولها إلى برامج التدريب التقني وإلى ميادين دراسة يهيمن عليها الذكور تقليدياً. وبالتحديد فإن منهاج العمل يطالب بتحسين حصول المرأة على التدريب المهني وعلى العلم والتكنولوجيا للمساعدة في تحسين فرصها في العمل^٩. وهذا يتطلب زيادة التفصيل في بيانات القيد حسب مجال الدراسة وهو ما لم تتمكن إلا بلدان قليلة من تقديمه (الرسم البياني ٣ - ١). أما البيانات عن ستة أعوام دراسية فقد أظهرت أن ١٠٤ بلدان أو مناطق قدمت بشكل متواتر أعداد الإناث والذكور من الطلاب المقيدين في برامج التعليم المهني التقني،^{١٠} بينما لم يبلغ إلا ٦٢ بلداً أو منطقة بشكل متواتر عن عدد تلاميذ المرحلة الثالثة حسب الجنس وميدان الدراسة.

ظهر تفاوت إقليمي كبير في إبلاغ بيانات القيد حسب الجنس والعمر

فيما بين عامي ١٩٩٥ و ٢٠٠٣ لم يبلغ سوى ٤٠ بلداً أو منطقة تمثل مجرد ١٤ في المائة من سكان العالم، إحصاءات عن المواظبة على الدراسة حسب الجنس أو العمر

عموماً فإن المعلومات المماثلة عن هذا الموضوع يمكن الحصول عليها من إحصاءات وطنية للأسر المعيشية. وعلى سبيل المثال فالبيانات عن المواظبة المدرسية حسب الجنس والعمر التي تجمع من خلال الاستقصاءات الجماعية المتعددة المؤشرات، أو الإحصاءات الديمغرافية والصحية متوافرة بالنسبة لـ ٧٤ من بين ١٦٤ بلداً لم تبلغ تلك المعلومات من التعداد (انظر الفصل ٢، الإطار ٢ - ٤ للاطلاع على وصف للإحصاءات الديمغرافية والصحية والإحصاءات الجماعية المتعددة المؤشرات). وبالنظر إلى بيانات المواظبة المدرسية من تلك الاستقصاءات فإن العدد الإجمالي للبلدان التي قدمت تلك المعلومات مفصلة حسب الجنس والعمر يرتفع إلى ١١٤.

الاستقصاءات الجماعية
المتعددة المؤشرات أو
الإحصاءات الديمغرافية
والصحية مصدر هام بوجه
خاص لبيانات المواظبة
المدرسية في أقل البلدان نمواً

والاستقصاءات الجماعية المتعددة المؤشرات أو الإحصاءات الديمغرافية والصحية مصدر هام بوجه خاص لبيانات المواظبة المدرسية في أقل البلدان نمواً. فمن بين ٥٠ من أقل البلدان نمواً تقدم ٣٦ بيانات عن المواظبة المدرسية مفصلة حسب الجنس والعمر إما من خلال الإحصاءات الجماعية المتعددة المؤشرات وإما من خلال المؤشرات الديمغرافية والصحية. وهذا يبين أن مجموع عدد أقل البلدان نمواً التي لها بيانات من هذا القبيل يرتفع من ٣ إلى ٣٩.

العلمون

يطالب منهاج عمل يبيح الحكومات بأن "تتخذ الإجراءات لضمان أن تتاح للمعلمات والأساتذة الفرص نفسها والوضع المتكافئ مع نظرائهن من الذكور"^{١١}. كما أنه يطالب بتعزيز الصور غير الموصومة للمرأة والرجل عن طريق التعليم. وفي هذا الصدد فإن المعلمات لهن أهميتهن بوصفهن نماذج لدورهن ولأنهن يساعدن في اجتذاب الفتيات إلى المدرسة والبقاء فيها. ولذا فمن المهم رصد مدى انتشار المعلمات في كل مستويات التعليم. والمصدر الأولي للمعلومات عن عدد المعلمات ونسبتهن هو البيانات الإدارية التي تجمعها وزارات التعليم عن مستويات التعليم الثلاثة^{١٢}.

المزيد من البلدان أو المناطق
تمكنت من تقديم بيانات
عن المعلمين في المدرسة
الابتدائية أكثر منها بالنسبة
للمستويات الأعلى من
التعليم

وكما هو الحال بالنسبة للإبلاغ عن القيد فإن مزيداً من البلدان أو المناطق تمكنت من تقديم بيانات عن المعلمين في المدرسة الابتدائية أكثر منها بالنسبة للمستويات الأعلى من التعليم. وبالنسبة للسنوات الدراسية الست قيد الدراسة بين العام الدراسي ١٩٩٦/١٩٩٥ والعام الدراسي ٢٠٠٢/٢٠٠١، قدمت ١٧٦ بلداً أو منطقة العدد الإجمالي للمعلمين في التعليم الابتدائي مرة واحدة على الأقل مقابل ١٤٩ بلداً أو منطقة قدمت عدد المعلمين في المرحلة الثالثة من التعليم (الرسم البياني ٣ - ٣).

ومن حيث الفئة الإنمائية فقد كان من الواضح زيادة إبلاغ بيانات التعداد عن المواظبة المدرسية مفصلة حسب الجنس والعمر، بين البلدان في الأقاليم الأكثر تقدماً (١٩ من بين ٤٧) مقارنة بالبلدان في الأقاليم الأقل تقدماً باستثناء أقل البلدان نمواً، حيث لم يقدم بيانات مماثلة سوى ١٨ من بين ١٠٧. وكان الإبلاغ في أقل مستواه بين أقل البلدان نمواً حيث لم يبلغ إلا ٣ من بين ٥٠ بلداً أو منطقة بيانات تعداد عن المواظبة المدرسية حسب الجنس والعمر (الجدول ٣ - ألف).

ولئن كان توافر البيانات عن المواظبة المدرسية على الصعيد العالمي حسب الجنس والعمر من التعدادات منخفضاً

الإطار ٣ - ٢

استقصاءات الأسر المعيشية والحضور في المدرسة

من الملامح الهامة لاستقصاءات الأسر المعيشية أنها يمكن أن توفر معلومات مفصلة عن خصائص الأطفال في سن المدرسة غير المشتركين في التعليم، وأسرههم وأسرههم المعيشية التي ينتمون إليها. وهذه البيانات ضرورية لدراسة العوامل الكامنة في التفاوت في المشاركة في المدرسة. وكثيراً ما توجد فوارق كبيرة في المشاركة التعليمية رهناً بالفئة الفرعية من السكان. ففي غينيا، على سبيل المثال، يقل الأطفال الذين يعيشون في المناطق الريفية أو الأسر المعيشية التي ينخفض مؤشر أصولها، وكذلك الذين ينتمون إلى أم لا حظ لها من التعليم فهم أقل احتمالاً لأن يبلغوا عن دخول المدارس في السنة الأخيرة. ثم إن هناك تفاعلات هامة مع الإقامة والرفاه والمسائل الإنسانية. فواحدة من كل ثماني بنات من الأسر المعيشية الفقيرة يدخلن المدارس مقارنة بواحد من كل أربعة أولاد من الأسر المعيشية الفقيرة.

وهذا النمط من المعلومات يفيد في استهداف جهود السياسات الوطنية رغم أن من المهم تقدير أن بيانات الاستقصاء قد تكون ضعيفة بالنسبة للفئات شديدة الاحتياج لأن تلك الفئات كثيراً ما لا تمثل في استقصاءات الأسر المعيشية. وسوء تغطية هذه الفئات بوصفها من المهاجرين أو اللاجئين أو المشردين أو الذين يعيشون في ملاجئ اليتامى أو المؤسسات الأخرى أو الذين ينتمون إلى أقليات إثنية، قد يؤثر في تقييمات نطاق المشكلة من قبيل الأطفال الذين لم يدخلوا المدارس.

كما أن الاستفسار عن المواظبة على الدراسة ليس أسلوباً مباشراً كما يبدو، وفي أحيان كثيرة تنتج الاستقصاءات تقديرات للمواظبة مختلفة بشكل كبير بسبب الفوارق في المنهجية أو في توقيت الاستقصاء بالنسبة للسنة الدراسية.

المصدر: موجز التعليم العالمي ٢٠٠٣، مقارنة إحصاءات التعليم في أنحاء العالم (مونتريال، اليونسكو، المعهد الإحصائي، ٢٠٠٣).

نتائج التعليم: نحو الأمية والتحصيل التعليمي

إن الإحصاءات عن نحو الأمية والتحصيل التعليمي حسب الجنس والعمر تأتي انعكاساً لنتائج العملية التعليمية على كل جيل من النساء والرجال. ويمكن استخدام هذه المعلومات لتقدير نوعية القوى العاملة، ولتعديل النظم المدرسية الوطنية ولتقييم وإعادة صياغة السياسات الخاصة بالتعليم مدى الحياة للمرأة والرجل الداخلين في النظام المدرسي أو خارجه.

ووفقاً لمنهاج عمل بيجين فإن أكثر من ثلثي الأميين الكبار في عام ١٩٩٥ وعددهم ٩٦٠ مليوناً كن من النساء، وكان القضاء على الأمية أحد الأهداف الاستراتيجية. ثم إن وثيقة نتائج الدورة الاستثنائية الثالثة والعشرين للجمعية العامة المعنونة "المرأة في عام ٢٠٠٠: المساواة بين الجنسين، والتنمية والسلام من أجل القرن الحادي والعشرين"، ذكرت أن التقدم المحرز كان قليلاً في مجال القضاء على الأمية، وطالبت الوثيقة بتحسين نسبة ٥٠ في المائة في مستويات تعليم الكبار بحلول عام ٢٠١٥، وخاصة بالنسبة للنساء. ولتقدير ما إذا كان التحسين بنسبة ٥٠ في المائة في المستويات قد حدث بالفعل لا بد من معرفة المستويات الوطنية السابقة لمحو الأمية ولمراقبتها على أساس مستمر.

وجدير بالملاحظة أن البلدان أو المناطق التي جمعت إحصاءات عن نحو الأمية والتحصيل الدراسي في جولة تعداد عام ٢٠٠٠ لم تبلغ كلها لآن عن تلك البيانات إلى الشعبة الإحصائية بالأمم المتحدة. فحتى الآن أبلغ ٧٧ بلداً أو منطقة من بين ١٧٨، تضم ٦٤ في المائة من سكان العالم بيانات عن نحو الأمية حسب الجنس والعمر. وبالنسبة للتحصيل الدراسي لم يبلغ إلا ٧١ بلداً أو منطقة تضم ٤٨ في المائة من سكان العالم بيانات مفصلة حسب الجنس والعمر (الرسم البياني ٣ - ٤ والجدول ٣ - باء). غير أن المتوقع أن تصل بيانات أكثر من جهة التعداد لعام ٢٠٠٠ بمرور الوقت.

وكما هو الشأن بالنسبة للمواظبة على الدراسة تتوفر الآن بيانات مقارنة عن نحو الأمية والتحصيل الدراسي حسب الجنس والعمر من الإحصاءات الجماعية المتعددة المؤشرات والإحصاءات الديمغرافية والصحية بالنسبة لعدد من البلدان التي تبلغ تلك البيانات من التعداد. وعلى سبيل المثال فلدى ٣٨ بلداً أو منطقة تضم ١٤ في المائة من سكان العالم بيانات استقصاء عن نحو الأمية حسب الجنس والعمر، بينما ٦٠ بلداً

ويتراوح عدد البلدان أو المناطق التي أبلغت مجموع عدد المعلمين دون تفصيل حسب الجنس بين ٨ للتعليم الابتدائي و٢٣ للمرحلة الثالثة. ولا توجد بيانات عن عدد المعلمين والمعلمات في عدد أكبر من الحالات بالنسبة للفترة قيد التحليل لأن البلدان أو المناطق لم تبلغ أي بيانات على الإطلاق؛ وهذه تتراوح بين ٢٨ لم تبلغ عدد المعلمين في المرحلة الابتدائية و٥٥ لم تبلغ عن المرحلة الثالثة.

وقدرة البلدان أو المناطق على إبلاغ بيانات المعلمين بشكل متواتر قدرة محدودة بوجه خاص (الرسم البياني ٣ - ٣). وبصفة عامة فمن بين البلدان التي أفادت بيانات عن عدد المعلمين حسب مستوى التعليم مرة واحدة على الأقل، عدد قليل جداً استطاع تقديم تلك البيانات بشكل متواتر. وهذا هو الحال بوجه خاص بالنسبة للتقارير عن المعلمين في المرحلة الثانوية والمرحلة الثالثة من التعليم. وبالمقارنة بعدد ١١٩ بلداً أو منطقة أبلغت بشكل متواتر أعداد المعلمات والمعلمين في المرحلة الابتدائية لم يبلغ إلا ٦٤ و ٦٠ بلداً أو منطقة على التوالي بهذه البيانات بشكل متواتر بالنسبة للمرحلة الثانوية والمرحلة الثالثة من التعليم.

الرسم البياني ٣ - ٣

عدد البلدان أو المناطق التي أبلغت بيانات عن عدد المعلمين حسب مستوى التعليم للسنوات الدراسية ١٩٩٥/١٩٩٦ - ٢٠٠٢/٢٠٠١^أ

المرحلة	التعليم	التعليم
الثالثة من	التعليم	الابتدائي
التعليم	الثانوي	التعليم

جميع البلدان أو المناطق ٢٠٤ ٢٠٤ ٢٠٤

المعلمون

المجموع، مرة واحدة على الأقل ١٤٩ ١٤٤ ١٧٦

حسب الجنس، مرة واحدة على الأقل ١٢٦ ١٣٦ ١٦٨

المجموع، ثلاث سنوات على الأقل ٨٧ ٧٥ ١٣٦

حسب الجنس، ثلاث سنوات على الأقل ٦٠ ٦٤ ١١٩

المصدر: من إعداد الشعبة الإحصائية بالأمم المتحدة، إدارة الشؤون الاقتصادية والاجتماعية، على أساس بيانات مقدمة من المعهد الإحصائي لليونسكو مع استبعاد تقديرات المعهد (تشرين الثاني/نوفمبر ٢٠٠٤).

أ استبعد العام الدراسي ١٩٩٧/١٩٩٨ من التحليل بسبب نقص البيانات.

الإحصاءات عن نحو الأمية والتحصيل التعليمي حسب الجنس والعمر تأتي انعكاساً لنتائج العملية التعليمية على كل جيل من النساء والرجال

الرسم البياني ٣ - ٤

عدد البلدان أو المناطق التي تتوافر عنها بيانات عن الأمية والتحصيل الدراسي حسب الجنس والعمر، وحسب مصدر البيانات، ١٩٩٥ - ٢٠٠٣

المصدر	محو الأمية	التحصيل الدراسي
المجموع	١١٥	١٣١
تعداد السكان	٧٧	٧١
الإحصاء الديمغرافي والصحي أو الإحصاء الديمغرافي المتعدد المؤشرات	٣٨	٦٠

المصدر: من إعدادات الشعبة الإحصائية للأمم المتحدة، إدارة الشؤون الاقتصادية والاجتماعية، على أساس بيانات من نظام الحولية الديمغرافية للأمم المتحدة (تشرين الثاني/نوفمبر ٢٠٠٤)؛ وبيانات مقدمة من المعهد الإحصائي لليونسكو باستثناء تقديرات المعهد (نيسان/أبريل ٢٠٠٥)، والبيانات من الموقع الإلكتروني للإحصاءات الديمغرافية والصحية: <http://www.measuredhs.com> (آذار/مارس ٢٠٠٥)؛ وبيانات من الاستقصاءات الجماعية المتعددة المؤشرات على الموقع: <http://www.childinfo.org> (حزيران/يونيه ٢٠٠٥).

أ. اقتصر النظر على البلدان التي لم تبلغ بيانات من تعداد السكان من النظام الإحصائي الدولي عن الفترة ١٩٩٥ - ٢٠٠٣.

عن معلومات التحصيل الدراسي من التعداد أكثر من البلدان في الأقاليم الأقل تقدماً باستثناء أقل البلدان نمواً (الجدول ٣ - ألف والجدول ٣ - باء). وإبلاغ بيانات محو الأمية والتحصيل الدراسي من التعداد هي الأدنى بين أقل البلدان نمواً. فقد أجرى أربعة وثلاثون بلداً من بين خمسين في تلك الفئة تعداداً للسكان بين عامي ١٩٩٥ و ٢٠٠٤، ولكن لم يبلغ تلك البيانات للآن إلا ١٢ حسب الجنس والعمر عن محو الأمية و ٨ عن التحصيل الدراسي. وقد ساعدت الإحصاءات

أو منطقة تضم ٣٨ في المائة من سكان العالم لديها بيانات استقصاء عن التحصيل الدراسي حسب الجنس والعمر. وبمراعاة توافر البيانات عن محو الأمية والتحصيل الدراسي من تلك الاستقصاءات فإن العدد الإجمالي للبلدان التي لديها بيانات عن محو الأمية حسب الجنس والعمر هو ١١٥ والعدد الإجمالي لمن لديها بيانات عن التحصيل الدراسي حسب الجنس والعمر هو ١٣١ (الرسم البياني ٣ - ٤).

وكما هو الشأن بالنسبة للإحصاءات التعليمية الأخرى فثمة فروق ملحوظة بين الأقاليم الجغرافية في إبلاغ بيانات التعداد عن محو الأمية والتحصيل الدراسي (الرسم البياني ٣ - ٥). والعدد النسبي للبلدان أو المناطق التي أبلغت هو الأعلى في أوروبا وآسيا والأدنى في أفريقيا وأوقيانوسيا.

وفي أفريقيا أحرزت ٣٩ من بين ٥٥ بلداً أو منطقة تعداداً للسكان بين عامي ١٩٩٥ و ٢٠٠٤، ولكن لم تبلغ للآن سوى ١٤ بيانات مفصلة حسب الجنس والعمر عن محو الأمية و ٩ عن التحصيل الدراسي. ومعظم البيانات الموجودة عن محو الأمية والتحصيل الدراسي في هذه الأقاليم متاحة من إحصاءات الأسر المعيشية وإحصاءات العينة الأخرى؛ وعلى سبيل المثال فهناك ٢٦ بلداً أو منطقة إضافية في أفريقيا لجمع بيانات حسب الجنس والعمر عن محو الأمية و ٣٦ عن التحصيل الدراسي من الإحصاءات الجماعية المتعددة المؤشرات أو من الإحصاءات الديمغرافية والصحية.

وهناك فروق أيضاً في إبلاغ البيانات عن محو الأمية والتحصيل الدراسي بين الفئات الإنمائية. فمعظم البلدان في الأقاليم الأكثر تقدماً لا تبلغ بانتظام بيانات عن محو الأمية لأن محو الأمية يعتبر في نهاية الأمر شاملاً ومن ثم لا تجمع بياناته في تعداد السكان. غير أن تلك البلدان تبلغ بيانات

الرسم البياني ٣ - ٥

عدد البلدان أو المناطق التي أجرت تعداداً للسكان بين عامي ١٩٩٥ و ٢٠٠٤ وأبلغت البيانات عن محو الأمية والتحصيل الدراسي حسب الجنس والعمر من التعدادات، حسب الإقليم الجغرافي

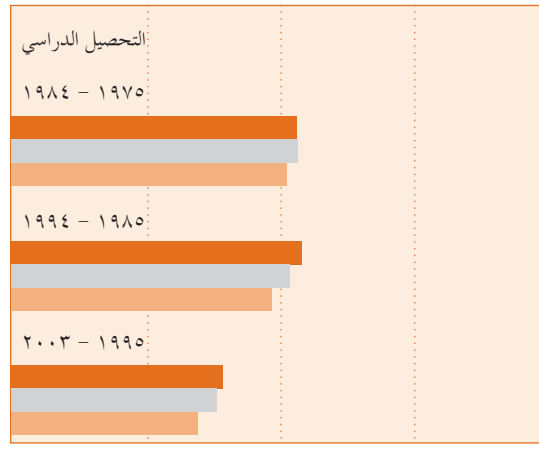
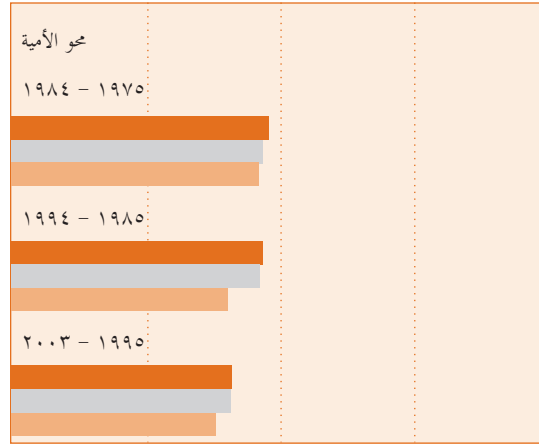
أفريقيا	أمريكا الشمالية	أمريكا الجنوبية	آسيا	أوروبا	أوقيانوسيا
٥٥	٢٧	١٣	٥٠	٤٢	١٧
٣٩	٢٦	١١	٤٤	٤١	١٧
١٤	٧	٧	٢٩	١٦	٤
٩	٦	٣	٢٤	٢٥	٤

المصدر: الجدول ٣ - ألف.

في أفريقيا أحرزت ٣٩ من بين ٥٥ بلداً أو منطقة تعداداً للسكان بين عامي ١٩٩٥ و ٢٠٠٤، ولكن لم تبلغ للآن سوى ١٤ بيانات مفصلة حسب الجنس والعمر عن محو الأمية و ٩ عن التحصيل الدراسي

الرسم البياني ٣ - ٦

عدد البلدان أو المناطق التي أبلغت بيانات عن محو الأمية
والتحصيل الدراسي من تعدادات السكان لفترات ثلاث



عدد البلدان أو المناطق

المصدر: من إعداد الشعبة الإحصائية بالأمم المتحدة، إدارة الشؤون الاقتصادية والاجتماعية، على أساس بيانات من نظام الحولية الديمغرافية للأمم المتحدة (تشرين الثاني/نوفمبر ٢٠٠٤)؛ وعلى أساس بيانات مقدمة من المعهد الإحصائي لليونسكو باستبعاد تقديرات المعهد (نيسان/أبريل ٢٠٠٥).

فقد كان الإبلاغ الوطني من بعض جوانبه ماثلاً لجميع الفترات الثلاث قيد النظر. ومنذ عام ١٩٧٥ تمكنت معظم البلدان أو المناطق التي تقدم بيانات التعداد عن النتائج التعليمية من تقديمها حسب الجنس. وبالمثل فالبيانات حسب الجنس والعمر قدمت من أغلبية البلدان أو المناطق (الرسم البياني ٣ - ٦).

ولئن كان عدد البلدان أو المناطق التي أبلغت بيانات التعليم من جولة التعداد لعام ٢٠٠٠ إلى منظمة الأمم المتحدة يقل عنه في الفترات السابقة (الرسم البياني ٣ - ٦) فإن ذلك العدد يمتثل للزيادة. فأولاً لم تدرج البلدان أو المناطق التي أجرت التعداد في عام ٢٠٠٤ في التحليل، وثانياً ينعكس الوقت اللازم لمعالجة جداول التعداد التفصيلية على البيانات المبلغة من الفترة ١٩٩٥ إلى ٢٠٠٣. وعلى سبيل المثال فالمكسيك وبما أبلغنا التحصيل الدراسي حسب الجنس والعمر في جولتي التعداد لعامي ١٩٨٠ و ١٩٩٠ ولكنهما لم تبلغوا إلا عن المحاميع من جولة عام ٢٠٠٠. وأبلغت جامايكا وملاوي عن التحصيل الدراسي حسب الجنس والعمر في جولتي التعداد لعامي ١٩٨٠ و ١٩٩٠ ولكنهما لم تبلغوا حتى الآن إلا حسب الجنس من جولة عام ٢٠٠٠.

التحديات

القدرة على الإبلاغ والقدرة الإحصائية

يتوقف إبلاغ البيانات الموثوقة عن التعليم حسب الجنس إلى نظام الأمم المتحدة على القدرة الإحصائية وعلى الأهمية التي تعطي للقضايا الجنسانية في التعليم في أي بلد. وبين هذا الفصل وجود ثغرات هامة باقية في إبلاغ الإحصاءات التعليمية الرئيسية اللازمة للتخطيط الوطني ولرصد التقدم المحرز صوب تحقيق الأهداف الوطنية والدولية بما في ذلك الأهداف الإنمائية للألفية بالتعليم الابتدائي الشامل (الهدف ٢) والمساواة بين الجنسين وتمكين المرأة (الهدف ٣).

ويكون النقص في الإبلاغ في أوجه بالنسبة لبيانات التعليم من تعداد السكان، وخاصة فيما يتعلق بالمواظبة على الدراسة. فحسب التوقيت في إبلاغ البيانات يظل مشكلة بالنسبة لكثير من البلدان في الأقاليم الأقل تقدماً. وإبلاغ بيانات التعليم من سجلات الإدارة المدرسية أفضل بكثير؛ غير أنه تبقى تحديات هامة في إبلاغ بيانات القيد الرسمي وبيانات المعلمين. وعلى سبيل المثال فالإحصاءات عن القيد بالتعليم الابتدائي حسب الجنس والعمر لا تزال غير متوافرة بالنسبة لكثير من البلدان، مما يحدّ من حساب النسبة الصافية

الوطنية للأسر المعيشية على تحسين توافر البيانات عن محو الأمية والتحصيل الدراسي في أقل البلدان نمواً. فمن بين الذين لم يبلغوا للآن تلك البيانات من التعداد كان لدى ٢٣ بيانات حسب الجنس والعمر عن محو الأمية و ٣٠ عن التحصيل الدراسي من خلال الإحصاءات الجماعية المتعددة المؤشرات أو من الإحصاءات الديمغرافية والصحية.

التقدم المحرز في الإحصاءات

١٩٧٥ - ٢٠٠٣

بالنظر إلى التغييرات الأخيرة في تجميع بيانات الإدارة المدرسية الذي أجرته اليونسكو، لا يمكن بحث التقدم المحرز بمضي الوقت في إبلاغ الحكومات إحصاءات عن القيد بالمدارس. وبالنسبة لبيانات محو الأمية والتحصيل الدراسي من التعداد

يتوقف إبلاغ البيانات الموثوقة عن التعليم حسب الجنس إلى نظام الأمم المتحدة على القدرة الإحصائية وعلى الأهمية التي تعطي للقضايا الجنسانية في التعليم

يكون النقص في الإبلاغ في أوجه بالنسبة لبيانات التعليم من تعداد السكان، وخاصة فيما يتعلق بالمواظبة على الدراسة

المعيشية (انظر أدناه). والتزام الحكومات والوكالات الدولية مطلوب من أجل توليد تعاريف وقياسات موحدة.

المفاهيم الجديدة المتعلقة بالمهارات الحياتية

يطبق عدد متزايد من البلدان في الأقاليم الأكثر تقدماً مفهوماً جديداً لتقدير المستويات المختلفة للمهارات التعليمية: التعليم الوظيفي. وبينما التعليم الأساسي هو القدرة على القراءة والكتابة مع فهم بيان بسيط يتعلق بالحياة اليومية للمرء، فإن التعليم الوظيفي هو القدرة على استخدام التعليم للتنمية الشخصية وللأداء الفعال للمجموعة أو المجتمع الذي ينتمي إليه الشخص^{١٣}. واستخدام هذا المفهوم قد يكون مفيداً لا للأقاليم الأكثر تقدماً فحسب بل وللأقاليم الأقل تقدماً. والمرأة تؤدي دوراً أساسياً في تحسين الصحة والتغذية والتعليم في الأسرة؛ ولذا فقدرتها على السعي والقراءة واستخدام المعلومات أمر ضروري. كما أن تلك القدرة تؤدي دوراً هاماً في تمكين المرأة من المشاركة بفاعلية وعزم في المجتمع.

فمن الضروري أن تجمع البيانات عن التعليم الوظيفي وعن المعارف العلمية والتكنولوجية، بما فيها تعليم الحاسوب. فهذا التعليم مطلوب لتقدير مدى التحسين في حصول الفتيات والنساء على العلم والتكنولوجيا وعلى تكنولوجيا المعلومات، وفق المطلوب في منهاج عمل بيجين.

جودة التعليم والتعليم غير الرسمي

يتعين وجود بيانات عن الجوانب الأخرى للتعليم التي وردت في منهاج عمل بيجين. وتجميع هذه البيانات على الصعيد الدولي يمثل تحدياً بوجه خاص بالنسبة لمواضيع مثل جودة التعليم والتعليم غير الرسمي. ومن حيث تتبع الإنجازات التعليمية فإن عدداً قليلاً من البلدان هو الذي لديه نظام لجمع البيانات عن طريق اختبارات موحدة. وفضلاً عن هذا فليست جميع عناصر جودة التعليم مما يمكن بسهولة تعيين مقدارها، وتحويلها إلى إحصاءات. وعلى سبيل المثال فالتمييز بين الجنسين الذي تشجع عليه المناهج التعليمية ومواد التدريس أي البعد الإنساني لدى المربين ينبغي تقديره عن طريق زيادة التحليل المتعمق.

فهناك نسبة كبيرة من نساء العالم لم تدخل بالفعل التعليم الرسمي، ولكن ينبغي أن تظل أمامهن فرصة اكتساب المزيد من المعارف والقدرات والمهارات. فالمرأة التي تحصل على قدر قليل من التعليم أو لا تحصل عليه أو المرأة العاطلة عن العمل بوجه خاص ينبغي أن تتمكن من حضور برامج تعليمية وتدريبية. ويلزم وجود المزيد من المعلومات -

للقيد في التعليم الابتدائي المستخدمة في تتبع التقدم المحرز صوب إنجاز التعليم الابتدائي الشامل. وقدرة البلدان على توفير إحصاءات عن توزيع المعلمين بين الجنسين متدنية أيضاً إلى حد ما وخاصة فيما يتعلق بالتعليم الثانوي والمرحلة الثالثة من التعليم.

ولرصد بلوغ الهدفين ٢ و٣ من الأهداف الإنمائية للألفية بشكل فعال ورصد الأهداف التعليمية في منهاج عمل بيجين، يلزم بذل الجهود وتوجيهها صوب تحسين جمع البيانات الرسمية عن القيد في المدارس على المستوى الوطني. ويلزم بوجه خاص أن تجمع البيانات التالية بشكل روتيني: بيانات القيد في المدارس حسب مستويات التعليم والجنس والعمر، والقيد في التعليم الثانوي حسب نوع البرامج؛ والقيد في المرحلة الثالثة من التعليم حسب مجال الدراسة. كما يجب أن تجمع البيانات بشكل منتظم عن أعداد المعلمين حسب الجنس في كل مرحلة تعليمية.

وعلاوة على ما سبق، هناك مشاكل هامة في التغطية بالنسبة لبيانات القيد في المدارس والمعلمين. فالطلاب والمعلمون في المدارس الخاصة غير المعتمدين على الميزانية الوطنية، وفي بعض المدارس الدينية أو الأشكال المرنة للتعليم (مثل المدارس الليلية أو برامج التعليم عن بعد) يستثنون أحياناً من العد الرسمي؛ لذا ينبغي بذل الجهود وتوجيهها صوب تحسين التغطية في الإحصاءات التعليمية لضمان أن تشمل البيانات جميع المؤسسات ذات الصلة والبرامج التعليمية ذات الصلة.

المقارنة الدولية لإحصاءات التعليم

تشمل الإحصاءات التي يجري تحليلها في هذا الفصل، الجوانب الأساسية للمساواة بين الجنسين في التعليم، وهذه أبلغت إلى النظام الإحصائي الدولي لعقود طويلة. ومع ذلك لا يزال هناك عمل كثير فيما يتعلق بالمقارنة الدولية. ولا تصنف بعض البلدان البرامج التعليمية وفق المستويات نفسها من التصنيف الدولي القياسي للتعليم، وبعض البرامج التعليمية ليس من السهل تصنيفها داخل نظام التصنيف هذا. والتعاريف - وبالتالي القياسات - لمحو الأمية تتباين كذلك من بلد إلى آخر. فبعض البلدان تستخدم الإقرار الذاتي أو القياسي بالتوكيل عن محو الأمية على أساس التحصيل الدراسي بدلاً من التقدير المباشر. وعلى النقيض من ذلك، فالبلدان التي يعتبر التعليم الأساسي فيها شاملاً تقريباً تستخدم مفهوماً جديداً ينسب التعليم إلى التحسين في الأحوال

هناك مشاكل هامة في

التغطية بالنسبة لبيانات

القيد في المدارس والمعلمين.

فالطلاب والمعلمون في

المدارس الخاصة غير

المعتمدين على الميزانية

الوطنية، وفي بعض المدارس

الدينية أو الأشكال المرنة

للتعليم يستثنون أحياناً من

العد الرسمي

تجميع هذه البيانات على

الصعيد الدولي يمثل تحدياً

بوجه خاص بالنسبة

لمواضيع مثل جودة التعليم

والتعليم غير الرسمي

أو الاستقصاءات على الصعيد الوطني في بعض البلدان، فاحتياجات الإبلاغ على الصعيد الدولي لا تزال بحاجة إلى تلبية.

وفي الختام فإنّ البيانات الموثوقة لازمة لتوجيه الجهود نحو زيادة حصول الفتيات والنساء على التعليم بكل مستوياته، ابتداءً من التوسع في رعاية الطفولة المبكرة وتعليمها إلى توفير فرص التعليم مدى الحياة للكبار. وتتوقف جودة البيانات الخاصة بالتعليم وتوافرها بقدر كبير على قوة النظم الإحصائية الوطنية والموارد المتاحة لها. وبالنسبة لبلدان كثيرة فإنّ القدرة على توفير بيانات كاملة وفي حينها عن الحصول على التعليم وبلوغه ينبغي تعزيزها. والعمل مطلوب أيضاً بشأن المفاهيم والمعايير الإحصائية التي ينطوي عليها التعليم. فالمهارات الحياتية والطفولة المبكرة والحصول على التعليم وجوده التعليم كلها أمور لازمة. وسوف يكون من المهم التوازن بين ضمان تحسين البلدان لقدرتها على الإبلاغ عن إحصاءات التعليم الأساسية المستعرضة في هذا الفصل ومن ناحية أخرى توسيع وتعميق أنواع البيانات التي تجمع بقصد معالجة المفاهيم والقضايا الجديدة والمستجدة.

المرجح أن تجمع من خلال تعداد السكان أو الاستقصاءات، ولكن أيضاً من خلال السجلات الإدارية من القطاعين الخاص والعام - وذلك لتقدير حصول المرأة على التعليم غير الرسمي كالتعليم الأكاديمي والمهارات الحياتية التي تقدمها منظمات غير حكومية أو التدريب المهني الذي يقدمه المجتمع أو فئات من القطاع الخاص.

التعليم للفئات الخاصة

سلمّ منهاج عمل يبيح ضرورة توفير دعم خاص في مجال الحصول على التعليم لبعض الفئات دون الوطنية، ومنها المراهقات الحوامل والأمهات صغيرات السن، والنساء والفتيات من السكان الأصليين، ونساء الريف والمزارع، والمهاجرات واللاجئات والمشرذات داخلياً والمعوقات. وتفصيل البيانات بما يتجاوز الجنس والعمر لازم للحصول على المعلومات عن تلك الفئات. وتبين بيانات التعليم للفئات دون الوطنية حصولها الفعلي على التعليم ومستواه وتدعم مواصلة البرامج لتلبية الاحتياجات التعليمية. وإن كانت المعلومات قد تجمع حالياً من خلال تعداد السكان

تتوقف جودة البيانات الخاصة بالتعليم وتوافرها بقدر كبير على قوة النظم الإحصائية الوطنية والموارد المتاحة لها

الجدول ٣ - ألف

عدد البلدان أو المناطق التي أبلغت إحصاءات مختارة عن التعليم، ١٩٩٥ - ٢٠٠٣

الفئة الإنمائية	الإقليم الجغرافي								
	أقل البلدان نمواً	أقاليم أقل تقدماً	أقاليم أكثر تقدماً	أوقيانوسيا	أوروبا	آسيا	أمريكا الجنوبية	أمريكا الشمالية	العالم
	٥٠	١٠٧	٤٧	١٧	٤٢	٥٠	١٣	٢٧	٢٠٤
جميع البلدان أو المناطق									
الحصول على الخدمات التعليمية									
القبيل في التعليم الابتدائي ^١									
المجموع، مرة واحدة على الأقل	٤٨	٩٦	٤٥	١١	٤٠	٤٧	١٣	٢٥	١٨٩
حسب الجنس، مرة واحدة على الأقل	٤٧	٩٥	٤٥	١١	٤٠	٤٦	١٣	٢٥	١٨٧
حسب الجنس والعمر، مرة واحدة على الأقل ^٢	٣٤	٦٥	٣٩	٦	٣٤	٣٣	١٠	١٦	١٣٨
حسب الجنس، لثلاث سنوات على الأقل	٣٥	٧٦	٤٤	٧	٣٩	٤١	١٠	١٧	١٥٥
القبيل في التعليم الثانوي ^٣									
المجموع، مرة واحدة على الأقل	٤٦	٩٤	٤٥	١١	٤٠	٤٧	١٣	٢٤	١٨٥
حسب الجنس، مرة واحدة على الأقل	٤٥	٩٢	٤٥	١٠	٤٠	٤٥	١٣	٢٤	١٨٢
حسب الجنس والعمر، مرة واحدة على الأقل ^٢	٢٠	٤٩	٣٢	٥	٣٠	٢٧	٨	١٣	١٠١
حسب الجنس، لثلاث سنوات على الأقل	٣١	٦٩	٤٣	٦	٣٨	٣٨	١١	١٥	١٤٣
مهني، حسب الجنس، لثلاث سنوات على الأقل	١٩	٤٧	٣٨	٤	٣٥	٣٠	٦	٩	١٠٤
القبيل في التعليم العالي ^٤									
المجموع، مرة واحدة على الأقل	٤٠	٨٢	٤٤	٩	٣٩	٤٢	١٢	١٦	١٦٦
حسب الجنس، مرة واحدة على الأقل	٣٧	٧٣	٤٤	٧	٣٩	٤٠	٩	١٤	١٥٤
حسب الجنس والعمر، مرة واحدة على الأقل	١٧	٤٧	٤٠	٤	٣٥	٣٠	٥	١٠	١٠٤
حسب الجنس ومجال الدراسة، لثلاث سنوات على الأقل	١٠	١٩	٣٣	٢	٢٩	١٥	١	٣	٦٢
الانتظام في الدراسة ^٥									
المجموع	٤	٢١	١٩	١	١٧	١١	٤	٧	٤٤
حسب الجنس	٤	١٨	١٩	١	١٧	١١	٤	٤	٤١
حسب الجنس والعمر	٣	١٨	١٩	١	١٧	١١	٤	٤	٤٠
نتائج الخبرة التعليمية									
محو الأمية ^٦									
المجموع	١٣	٥٣	١٦	٦	١٦	٣٠	٧	٨	٨٢
حسب الجنس	١٢	٥٣	١٦	٥	١٦	٣٠	٧	٨	٨١
حسب الجنس والعمر	١٢	٤٩	١٦	٤	١٦	٢٩	٧	٧	٧٧
التحصيل الدراسي ^٧									
المجموع	٩	٤٢	٢٩	٥	٢٥	٢٥	٣	١٠	٨٠
حسب الجنس	٩	٣٩	٢٩	٤	٢٥	٢٥	٣	٨	٧٧
حسب الجنس والعمر	٨	٣٤	٢٩	٤	٢٥	٢٤	٣	٦	٧١

المصدر: من إعداد الشعبة الإحصائية بالأمم المتحدة، إدارة الشؤون الاقتصادية والاجتماعية، على أساس بيانات القيد (تشرين الثاني/نوفمبر ٢٠٠٤)، وبيانات محو الأمية (نيسان/أبريل ٢٠٠٥) المقدمة من المعهد الإحصائي لليونسكو، مع استبعاد تقديرات المعهد؛ وعلى أساس بيانات من نظام الحولية الديمغرافية للأمم المتحدة (تشرين الثاني/نوفمبر ٢٠٠٤).

أ باستثناء أقل البلدان نمواً.

ب بيانات مبلغة عن السنوات الدراسية ١٩٩٥/١٩٩٦ إلى ٢٠٠٢/٢٠٠١ (باستثناء السنة الدراسية ١٩٩٧/١٩٩٨).

ج البيانات المبلغة مرة واحدة على الأقل عن السنوات الدراسية ١٩٩٨/١٩٩٩ حتى ٢٠٠٢/٢٠٠١.

د من تعداد السكان فقط.

الجدول ٣ - باء

النسبة المئوية لسكان العالم والأقاليم في البلدان أو المناطق التي أبلغت إحصاءات مختارة عن التعليم، ١٩٩٥ - ٢٠٠٣

البلدان أقل نمواً	الفئة الإنمائية			الإقليم الجغرافي						
	أقاليم أقل تقدماً	أقاليم أكثر تقدماً	أقاليم أقل تقدماً	أوقيانوسيا	أوروبا	آسيا	أمريكا الجنوبية	أمريكا الشمالية	أفريقيا	العالم
١٠٠	١٠٠	١٠٠	١٠٠	١٠٠	١٠٠	١٠٠	١٠٠	١٠٠	١٠٠	١٠٠
جميع البلدان أو المناطق										
الحصول على الخدمات التعليمية										
القيد في التعليم الابتدائي ^١										
٩٩	٩٩	١٠٠	٩٤	٩٩	٩٩	٩٩	١٠٠	٩٩	٩٩	٩٩
المجموع، مرة واحدة على الأقل										
٩٩	٩٩	١٠٠	٩٤	٩٩	٩٩	٩٩	١٠٠	٩٩	٩٩	٩٩
حسب الجنس، مرة واحدة على الأقل										
٧٨	٥٢	٨٢	٩٣	٧١	٥٣	٧٧	٩٧	٦١	٦١	٦١
حسب الجنس والعمر، مرة واحدة على الأقل ^٢										
٨٣	٩٢	١٠٠	٩٣	٩٩	٩٦	٩٨	٩٤	٦٦	٩٢	٩٢
حسب الجنس، لثلاث سنوات على الأقل										
القيد في التعليم الثانوي ^٣										
٩١	٩٦	١٠٠	٩٤	٩٩	٩٩	١٠٠	٩٨	٧٨	٩٦	٩٦
المجموع، مرة واحدة على الأقل										
٩١	٩٦	١٠٠	٩٤	٩٩	٩٨	١٠٠	٩٨	٧٨	٩٦	٩٦
حسب الجنس، مرة واحدة على الأقل										
٥٨	١٦	٦٤	٣١	٦٦	١٣	٨٥	٦٦	٢٨	٣٠	٣٠
حسب الجنس والعمر، مرة واحدة على الأقل ^٢										
٧٧	٨٦	٨٧	٩٣	٧٩	٩٠	١٠٠	٩٤	٥٩	٨٥	٨٥
حسب الجنس، لثلاث سنوات على الأقل										
٥٣	٤٤	٦٠	٩٢	٧٨	٤٩	٢٨	٢٩	٣٢	٤٨	٤٨
مهني، حسب الجنس، لثلاث سنوات على الأقل										
القيد في التعليم العالي ^٤										
٨٦	٩٢	١٠٠	٩٤	٩٩	٩٤	١٠٠	٩٧	٧٨	٩٣	٩٣
المجموع، مرة واحدة على الأقل										
٧٨	٥٩	١٠٠	٩٣	٩٩	٥٨	٨٧	٩٤	٧١	٦٩	٦٩
حسب الجنس، مرة واحدة على الأقل										
٥١	٥٢	٨٧	٩٢	٧٩	٥٥	٦٩	٩٠	٣٦	٥٩	٥٩
حسب الجنس والعمر، مرة واحدة على الأقل ^٢										
٤٢	٣٢	٥٢	٧٤	٦٠	٣٩	١٢	٢٧	٢٢	٣٧	٣٧
حسب الجنس ومجال الدراسة، لثلاث سنوات على الأقل										
الانتظام في الدراسة										
٥	٨	٤٢	صفر	٢٥	٤	٢٢	٨٦	٤	١٤	١٤
المجموع										
٥	٧	٤٢	صفر	٢٥	٤	٢٢	٨٥	٤	١٤	١٤
حسب الجنس										
٣	٧	٤٢	صفر	٢٥	٤	٢٢	٨٥	٢	١٤	١٤
حسب الجنس والعمر										
نتائج الخبرة التعليمية										
محو الأمية ^٥										
٢٢	٨٣	٢٤	٢٢	٤٠	٨٠	٧٨	٢٧	٣٤	٦٥	٦٥
المجموع										
٢٢	٨٣	٢٤	٢١	٤٠	٨٠	٧٨	٢٧	٣٤	٦٥	٦٥
حسب الجنس										
٢٢	٨٢	٢٤	٢١	٤٠	٨٠	٧٨	٢٦	٣٢	٦٤	٦٤
حسب الجنس والعمر										
التحصيل الدراسي ^٦										
١٩	٥٤	٦١	٧٥	٥٣	٥٤	٩	٩١	٣١	٥١	٥١
المجموع، مرة واحدة على الأقل										
١٩	٥١	٦١	٧٥	٥٣	٥٤	٩	٧٠	٣١	٥٠	٥٠
حسب الجنس، مرة واحدة على الأقل										
١٧	٤٩	٦١	٧٥	٥٣	٥٣	٩	٦٩	٢٣	٤٨	٤٨
حسب الجنس والعمر، مرة واحدة على الأقل ^٢										

المصدر: من إعداد الشعبة الإحصائية للأمم المتحدة، إدارة الشؤون الاقتصادية والاجتماعية، على أساس بيانات القيد (تشرين الثاني/نوفمبر ٢٠٠٤)، وبيانات محو الأمية (نيسان/أبريل ٢٠٠٥) المقدمة من المعهد الإحصائي لليونسكو، مع استبعاد تقديرات المعهد؛ وعلى أساس بيانات من نظام الحولية الديمغرافية للأمم المتحدة (تشرين الثاني/نوفمبر ٢٠٠٤).

أ باستثناء أقل البلدان نمواً.

ب بيانات مبلغة عن السنوات الدراسية ١٩٩٥/١٩٩٦ إلى ٢٠٠٢/٢٠٠١ (باستثناء السنة الدراسية ١٩٩٧/١٩٩٨).

ج البيانات المبلغة مرة واحدة على الأقل عن السنوات الدراسية ١٩٩٨/١٩٩٩ حتى ٢٠٠٢/٢٠٠١.

د من تعداد السكان فقط.

- ١ انظر: تقرير المؤتمر العالمي الرابع المعني بالمرأة، بيجين، ٤ - ١٥ أيلول/سبتمبر ١٩٩٥ (منشورات الأمم المتحدة، رقم المبيع: E.96.IV.13)، الفصل الأول، القرار ١، المرفق الثاني، الفقرات ٦٩ و ٨٠ (ألف) و ٨١ (ألف).
- ٢ المرجع نفسه، الفقرة ٧١.
- ٣ مستويات التصنيف الدولي القياسي ISCED من إعداد اليونسكو بقصد تحديد مستويات التعليم عبر البلدان والتمكين من تجميع إحصاءات مقارنة دولياً، ١٩٩٧ وهى متاحة من الموقع: http://www.uis.unesco.org/TEMPLATE/pdf/iscd/ISCED_A.pdf.
- ٤ تحليل بيانات القيد في المدارس من أجل التقرير الحالي يشمل البيانات المتوافرة حتى تشرين الثاني/نوفمبر ٢٠٠٤.
- ٥ ينشر المكتب الإحصائي لليونسكو تقديرات لبيانات القيد في المدارس حينما يتيسر ذلك وحين لا تبلغ البلدان البيانات المطلوبة وعندما لا تبلغ البلدان إلا المجاميع وليس البيانات المفصلة حسب الجنس والعمر أو مستوى التعليم، أو عندما تكون تعديلات البيانات ضرورية لمراعاة قضايا من قبيل نقص التغطية، ومن آن لآخر عدم التغطية. ومع أن تقديرات المعهد الإحصائي لليونسكو غير واردة في هذا التحليل فهي مدرجة في الجدول المرفق ٨ - ألف وموضحة بالحاشية "تقديرات المعهد الإحصائي لليونسكو".
- ٦ البلدان أو المناطق التي أبلغت على الأقل عن عدد الطلبة في برامج التعليم العام حسبت على أنها قادرة على تقديم بيانات.
- ٧ البلدان أو المناطق التي أبلغت على الأقل عن عدد الطلبة المقيدين في ISCED المستوى A5 للمرحلة التعليمية الثالثة للسنوات الدراسية ١٩٩٨/١٩٩٩ إلى ٢٠٠١/٢٠٠٢ وكذلك البلدان التي أبلغت على الأقل عن عدد الطلبة المقيدين في الجامعات أو المؤسسات المعادلة لها في السنوات الدراسية قبل عام ١٩٩٨ حسبت على أنها قادرة على تقديم البيانات. انظر أيضاً الحاشية (٨).
- ٨ وقت إعداد هذا التقرير كان ١١ بلداً أو منطقتاً لم توفر المرحلة الثالثة من التعليم في أراضيها وهي: أنتيغوا وبربودا، دومينيكا، غرينادا، ملديف، موناكو، ناورو، سانت كيتس ونيفس، سانت فنسنت وجزر غرينادين، سيشيل، جزر سليمان، توفالو.
- ٩ انظر: تقرير المؤتمر العالمي الرابع المعني بالمرأة، بيجين، ٤ - ١٥ أيلول/سبتمبر ١٩٩٥ (منشورات الأمم المتحدة، رقم المبيع: E.96.IV.13)، الفصل الأول، القرار ١، المرفق الثاني، الفقرة ٨٢.
- ١٠ تجدر ملاحظة أن البلدان لا توفر كلها تعليماً مهنيّاً في المرحلة الثانوية. وفي وقت إعداد هذا التقرير كانت البلدان التالية لم تقدم ذلك التعليم: جزر البهاما، آيرلندا، ملاوي، جزر مارشال، ناورو، عمان، بالاو، الفلبين، قطر، ساموا، الإمارات العربية المتحدة، الولايات المتحدة، سانت كيتس ونيفس، زمبابوي.
- ١١ انظر: تقرير المؤتمر العالمي الرابع المعني بالمرأة، بيجين، ٤ - ١٥ أيلول/سبتمبر ١٩٩٥ (منشورات الأمم المتحدة، رقم المبيع: E.96.IV.13)، الفصل الأول، القرار ١، المرفق الثاني، الفقرة ٨٣ (د).
- ١٢ يمكن الاطلاع على بيانات إضافية عن تعداد السكان واستقصاءات القوى العاملة باستخدام معلومات عن المهن.
- ١٣ انظر تعريف "التعليم الوظيفي" ويمكن الاطلاع عليه في الموقع: <http://www.uis.unesco.org> (نيسان/أبريل ٢٠٠٥)، الوصلات: نحو الأمية/إرشادات فنية/مصدر.

الفصل ٤ العمل

”المرأة تسهم في التنمية لا من خلال العمل بأجر فحسب بل ومن خلال قدر كبير من العمل بلا أجر“.

منهاج عمل ييجين

الأعمال الأسرية)، تجمع بالفعل بانتظام في كثير من البلدان وأساساً من خلال استقصاءات القوى العاملة. كذلك تجمع هذه البيانات في عمليات تعداد السكان. وتجمع البيانات عن إيرادات النساء والرجال بشكل منتظم في كثير من البلدان من أرقام كشوف الأجور عن طريق إجراء عمليات التعداد أو الاستقصاء^٤، وفي بعض الحالات من استقصاءات القوى العاملة أو السجلات الإدارية.

وتجمع الإحصاءات الرسمية عن القوى العاملة وخصائصها بشكل نمطي في أي بلد بواسطة وزارة العمل أو مكتب الإحصاء الوطني. وعلى الصعيد الدولي يضطلع مكتب العمل الدولي عموماً بالمسؤولية عن جمع هذه الإحصاءات من السلطات الوطنية. والشعبة الإحصائية بالأمم المتحدة هي المسؤولة عن جمع البيانات من السلطات الوطنية عن الخصائص الاقتصادية التي تستقي من تعداد السكان.

وعلى أساس ما يبلغ إلى المنظمات الدولية يتضح أن توافر الإحصاءات على المستوى العالمي عن النشاط الاقتصادي والعمالة والبطالة أقل مما يرضي، حيث يقدم أكثر من نصف البلدان بيانات حسب الجنس وما لا يزيد عن الثلث من جميع البلدان التي تفعل ذلك هي التي تفعله بانتظام إلى حد ما. وأصبح نقص البيانات يحظى باهتمام خاص في السنوات الأخيرة نتيجة رصد وإبلاغ مقتضيات الأهداف الإنمائية للألفية. ومن الجوانب الإيجابية أنه عندما ينشط السكان اقتصادياً تتوافر البيانات عن العمالة والبطالة وتكون في أغلب الأحيان مفصلة حسب الجنس.

وبصفة عامة فإن استقصاءات القوى العاملة واستقصاءات المؤسسات تتناول الأنواع الأكثر رسمية من النشاط الاقتصادي أكثر من أنواع النشاط الاقتصادي غير الرسمي. ونتيجة لهذا كثيراً ما يكون الإبلاغ عن الأنشطة الاقتصادية للمرأة أقل مما يجب. فإنتاج السلع والخدمات لاستهلاك الأسر المعيشية تقوم به المرأة أكثر من الرجل. وإن كان العمل الذي هذه طبيعته أدرج

يقضي الرجال والنساء في جميع أنحاء العالم الجزء الأكبر من حياتهم في العمل. وقد يكون بعض العمل بأجر والبعض الآخر بلا أجر. وقد تتباين الظروف التي تعمل فيها المرأة. وتتباين حصول المرأة على العمل والموارد الإنتاجية تبايناً كبيراً عن ظروف الرجل. وكما يلاحظ في منهاج عمل ييجين فإن المرأة في كل مكان تقريباً تعمل الآن خارج البيت، ولكن لا يوازي ذلك توضيح لمسؤولياتها عن العمل بلا أجر في الأسرة المعيشية والمجتمع. وبالنسبة للمرأة حين تعمل بأجر فإن العقبات تظل تعوقها عن تحقيق إمكاناتها، كما أن المرأة ضعيفة التمثيل في اتخاذ القرارات الاقتصادية وكذلك في بعض المهن والقطاعات. فالبطالة وفرص العمل غير الملائمة^١ مشاكل خطيرة في العديد من البلدان خاصة بالنسبة للمرأة. وحيث لا تتاح لها فرص عمل رسمية فإنها كثيراً ما تلجأ إلى البحث عن رزقها ورزق من تعول في القطاع غير الرسمي، فيصبح بعض النساء يعملن لحساب أنفسهن أو يصحن أصحاب مشاريع صغيرة الحجم^٢.

ووفقاً للأهداف الإنمائية للألفية فإن الاستراتيجيات الرامية إلى تحقيق المساواة بين الجنسين وتمكين المرأة تشمل الدعوة إلى تمكين المرأة في العمل. كذلك يطلب من البلدان أن تضع وتنفذ استراتيجيات لتوفير العمل الكريم والمنتج للشباب وكذلك إتاحة الفرص للفتيات على قدم المساواة مع الفتيان^٣.

وللتصدّي لتلك الشواغل تحتاج الحكومات إلى معلومات عن السكان الناشطين اقتصادياً وعن العمالة والبطالة والمهن والأوضاع في العمل والأجور وما يتصل بذلك من إحصاءات. فمن أجل التخطيط والتقييم مع الشعور الفعلي بالجنسانية ينبغي توليد البيانات ونشرها حسب الجنس والعمر والمتغيرات الأخرى الاقتصادية الاجتماعية كلما لزم الأمر. وبالفعل فإن الإحصاءات عن النشاط الاقتصادي والعاملين والعاطلين وعن توزع تلك الفئات حسب المهن وحسب الأوضاع في العمل (أي ما إذا كانوا أصحاب عمل أو يعملون لحساب أنفسهم أو موظفين أو مسهمين في

توافر الإحصاءات على
المستوى العالمي عن النشاط
الاقتصادي والعمالة
والبطالة أقل مما يرضي...

... حيث يقدم أكثر من
نصف البلدان بيانات
حسب الجنس وما لا يزيد
عن الثلث من جميع البلدان
التي تفعل ذلك هي التي
تفعله بانتظام إلى حد ما

الحالة الراهنة للإحصاءات

١٩٩٥ - ٢٠٠٣

القوى العاملة والبطالة والموظفون

القوى العاملة

تولي معظم الحكومات أولوية عالية لتحديث المعلومات عن القوى العاملة (انظر الإطار ٤ - ١ للاطلاع على المفاهيم المتعلقة بالقوى العاملة) والعمالة والبطالة، بالنظر إلى أهمية المعلومات في التخطيط الاقتصادي والمراقبة. وبالنسبة لكثير من البلدان فإن ذلك التشديد يظهر في اتساع وانتظام

في نظام الحسابات القومية بالأمم المتحدة^٥ فإنه كثيراً ما لا يبلغ كله. ومن المعتقد أن المرأة تؤدي أيضاً معظم الأعمال المنزلية والمجتمعية غير المدفوعة الأجر والتي هي ليست جزءاً من الحسابات القومية وهي جزء هام من الأنشطة في القطاع غير الرسمي للاقتصاد، والذي يغلب أن يكون إبلاغه ناقصاً في الإحصاءات الرسمية. وفي ضوء ذلك يطالب منهاج عمل بيجين البلدان بتحسين جمعها للبيانات عن الإسهام الكامل للمرأة والرجل في الاقتصاد، بما في ذلك مشاركتها في القطاع غير الرسمي، وبإجراء استقصاءات منتظمة لاستغلال الوقت بغية قياس العمل بلا أجر من حيث الكم^٦.

الإطار ٤ - ١

المفاهيم المتعلقة بالقوى العاملة

• "الباحثون عن العمل"، أي الذين اتخذوا خطوات محددة في فترة مرجعية معينة بحثاً عن عمل بأجر أو عمل لحساب أنفسهم (ويستغنى عن هذا الشرط حيثما تكون الوسائل التقليدية للبحث عن العمل ذات أهمية محدودة، وحيث يكون سوق العمل غير منظم بقدر كبير أي محدود النطاق، وحيث يكون استيعاب سوق العمل في ذلك الوقت غير كاف، أو حيث تكون القوى العاملة تعمل لحساب نفسها بقدر كبير).

• والأشخاص الذين ليسوا في القوى العاملة (أو السكان غير الناشطين حالياً) يشملون جميع الأشخاص غير المصنفين كموظفين أو كعاطلين خلال الفترة المرجعية القصيرة ومن ثم غير الناشطين حالياً لأي سبب من الأسباب التالية:

- يحضرون مؤسسات تعليمية؛
- يؤدون واجبات في الأسر المعيشية؛
- متقاعدون أو مسنون؛
- أسباب أخرى كالمرض أو الإعاقة أو أنهم أقل من سن معين.

المصدر: حولىة إحصاءات العمل، ٢٠٠٤ (جنيف، مكتب العمل الدولي، ٢٠٠٤)؛ ومفوضية المجتمعات الأوروبية وغيرها، ونظام الحسابات القومية، ١٩٩٣ (منشورات الأمم المتحدة، رقم المبيع: E.94.XVII.4).

أ بموجب قرار المؤتمر الدولي الثالث عشر للإحصائيين في مجال العمل، أوصى بتصنيف جميع المتطوعين على أنهم ليسوا نشطاء اقتصادياً. ومع ذلك فنتيجة للتغيرات في نظام الحسابات القومية في عام ١٩٩٣ لم تعد معاملة الخدمات المجتمعية التطوعية غير المدفوعة الأجر بتلك البساطة؛ فبعض الأنشطة التطوعية أدرجت في مفهوم النشاط الاقتصادي بينما غيرها لم يدرج.

يشمل السكان الناشطون اقتصادياً جميع الأشخاص من الجنسين الذين يوفرون أو المستعدون لتوفير العمل من أجل إنتاج السلع والخدمات، خلال الفترة المرجعية المحددة، أي أنهم يشملون جميع الأشخاص فوق حد معين من العمر الذين يوظفون أو لا يوظفون خلال ذلك الوقت. وإذا كانت الفترة المرجعية المستخدمة في تعريف هذه الفئة قصيرة، كأسبوع واحد أو يوم واحد مثلاً، فإن المصطلح القوى العاملة أو السكان الناشطون حالياً يستخدم للإشارة إلى هذه الفئة. أما إذا كانت الفترة المرجعية طويلة كأن تكون عاماً فإن المصطلح السكان الناشطون عادة هو الذي يستخدم.

ومفهوم النشاط الاقتصادي، حسبما حدّد في نظام الحسابات القومية يشمل (١) كل الإنتاج الموجه إلى السوق؛ (٢) بعض أنواع الإنتاج لغير السوق، بما في ذلك إنتاج وتجهيز منتجات أولية للاستهلاك الذاتي؛ (٣) البناء لحساب الشخص؛ (٤) غير ذلك من الإنتاج للأصول الثابتة للاستخدام الشخصي. ويستثنى من ذلك بعض الأنشطة غير المدفوعة الأجر، من قبيل الأنشطة المنزلية غير المدفوعة الأجر وبعض أنواع الخدمات المجتمعية التطوعية^١.

ويشمل الموظفون جميع الأشخاص فوق سن معين الذين يعملون لفترة قصيرة معينة إما لأسبوع واحد وإما ليوم واحد، من أجل الأجر أو الربح، أو يسهمون في أعمال أسرهم (أو مزارع) دون تلقي أي أجر (أي بلا أجر).

ويشمل مصطلح العاطلون جميع الأشخاص فوق عمر محدد الذين يكونون خلال الفترة المرجعية:

- "بلا عمل"، أي غير موظفين؛
- "مستعدون للعمل حالياً"، أي مستعدون للعمل بأجر أو للعمل لحساب أنفسهم؛

وأمریکا الجنوبية أبلغت بيانات حسب الجنس والعمر مرة واحدة على الأقل في الفترة ١٩٩٥ - ٢٠٠٣. وفي أوروبا أبلغ ٣٧ بلداً (من بين ٤٢)، تضم ٩٨ في المائة من سكان الإقليم، أعداد الناشطين اقتصادياً حسب الجنس والعمر؛ وفي أمريكا الجنوبية أبلغ ١١ بلداً (من بين ١٣)، تضم كذلك ٩٨ في المائة من سكان الإقليم، تلك الإحصاءات (الرسم البياني ٤ - ٢). وفي أمريكا الشمالية أبلغ ١٧ بلداً تضم ٩٤ في المائة من سكان الإقليم، تلك البيانات.

كذلك أبلغ أكثر من نصف البلدان أو المناطق في آسيا، عن السكان الناشطين اقتصادياً حسب الجنس والعمر (٣٤ من بين ٥٠). غير أن هذه البلدان لا تضم إلا مجرد ٣١ في المائة من سكان الإقليم لأن أكبر بلدين في الإقليم وهما الصين والهند لم يبلغا تلك البيانات (الصين تشكل ٣٥ في المائة من سكان آسيا والهند تشكل ٢٨ في المائة). وبالنسبة لأوقيانوسيا فلم يبلغ سوى ستة بلدان من بين ١٧ عن السكان الناشطين اقتصادياً حسب الجنس والعمر مرة واحدة على الأقل في الفترة، غير أنها تشكل ٩٥ في المائة من سكان الإقليم (وهي تشمل أستراليا ونيوزيلندا اللذين يشكلان معاً ٧٤ في المائة من سكان أوقيانوسيا). وفي أفريقيا كان أدنى مستوى للإبلاغ: فلم يبلغ إلا ١٨ من بين ٥٥ بلداً تمثل ٤٧ في المائة من سكان الإقليم.

ولكي تكون الإحصائيات عن القوى العاملة مفيدة في التخطيط ورسم السياسات، يتعين أن تكون جارية ومتوفرة بشكل منتظم. وفي الوقت الراهن لم تتمكن إلا بلدان قليلة نسبياً من إبلاغ تلك الإحصاءات بشكل متواتر (لخمس سنوات على الأقل من السنوات التسع في الفترة ١٩٩٥ - ٢٠٠٣). ولم ينجح في إبلاغ البيانات حسب الجنس والعمر بشكل متواتر إلا نصف البلدان أو المناطق (٥٩ من بين ١٢٣).

ومن العوامل المسهمة في قلة عدد البلدان التي أبلغت بشكل متواتر، عدم قدرة بلدان كثيرة على إجراء استقصاءات للقوى العاملة، أو على إجرائها بشكل منتظم. وهناك عشرة بلدان على الأقل تجري استقصاءاتها للقوى العاملة بشكل غير منتظم أو من آن لآخر أو على فترات طويلة (كل خمس إلى عشر سنوات). وفضلاً عن هذا فهناك عدد كبير من البلدان (٢٥) لا تعتمد إلا على تعداد السكان لإحصاءات القوى العاملة، وخاصة في آسيا (١١ بلداً) وأفريقيا (٥ بلدان) وأوقيانوسيا (٤ بلدان) (انظر الجدول ٤ - ألف). ولما كان تعداد السكان لا يجري إلا مرة واحدة كل عشرة سنوات أو خمس سنوات في أفضل الأحوال فإن هذا التعداد لا يمكن أن

الإحصاءات المتوافرة عن القوى العاملة. وبالنسبة لبلدان أخرى مع ذلك فإن من التحديات إنتاج الأساسي جداً من هذه الإحصاءات الهامة. والنتيجة هي أنه بالنسبة للعالم في الفترة من عام ١٩٩٥ إلى عام ٢٠٠٣ أبلغت ١٢٧ بلداً أو منطقة من بين ٢٠٤ تضم نحو ٥٠ في المائة من سكان العالم، أعداد السكان الناشطين اقتصادياً^٧ مرة واحدة على الأقل إلى النظام الإحصائي الدولي. ولا يشمل هذا العدد إلا البلدان أو المناطق التي قدمت بيانات عن السكان الناشطين اقتصادياً إما من استقصاء وإما من تعداد للسكان^٨. وقدمت جميع البلدان باستثناء بلدين من ١٢٧ بلداً بيانات مفصلة حسب الجنس كما أفادت جميع البلدان باستثناء أربعة منها البيانات مفصلة حسب الجنس والعمر (الرسم البياني ٤ - ١).

وبالإضافة إلى الجنس والعمر في تكوين القوى العاملة، تصبح المعلومات عن مستوى التعليم هامة للمخططين الذين تتمثل مهمتهم في توفير فرص العمل لشرائح معينة من السكان، كالشباب أو النساء الذين يعودون إلى دخول سوق العمل بعد رعاية الطفل. وقد أصبح التفصيل حسب المستوى التعليمي للسكان الناشطين اقتصادياً حسب الجنس والعمر مع ذلك غير متاح للآن على نطاق واسع في أنحاء العالم. فلم يبلغ إلا ٦٩ من بين ٢٠٤ بلدان أو مناطق تلك البيانات إلى النظام الإحصائي الدولي خلال الفترة ١٩٩٥ - ٢٠٠٣ (الرسم البياني ٤ - ١).

وتفاوت إبلاغ السكان الناشطين اقتصادياً تفاوتاً كبيراً بين الأقاليم الجغرافية. فكل البلدان أو المناطق تقريباً في أوروبا

الرسم البياني ٤ - ١

عدد البلدان أو المناطق التي أبلغت عن السكان الناشطين اقتصادياً مرة واحدة على الأقل، إما من الاستقصاءات وإما من التعداد، ١٩٩٥ - ٢٠٠٣

جميع البلدان أو المناطق	٢٠٤
السكان الناشطون اقتصادياً	
المجموع	١٢٧
حسب الجنس	١٢٥
حسب الجنس والعمر	١٢٣
حسب الجنس والعمر والمستوى التعليمي	٦٩

المصدر: من إعداد الشعبة الإحصائية بالأمم المتحدة، إدارة الشؤون الاقتصادية والاجتماعية، على أساس بيانات من مكتب العمل الدولي، وقاعدة البيانات LABORSTA (آذار/مارس ٢٠٠٥) ومن نظام الحوالة الديمغرافية للأمم المتحدة (تشرين الثاني/نوفمبر ٢٠٠٤).

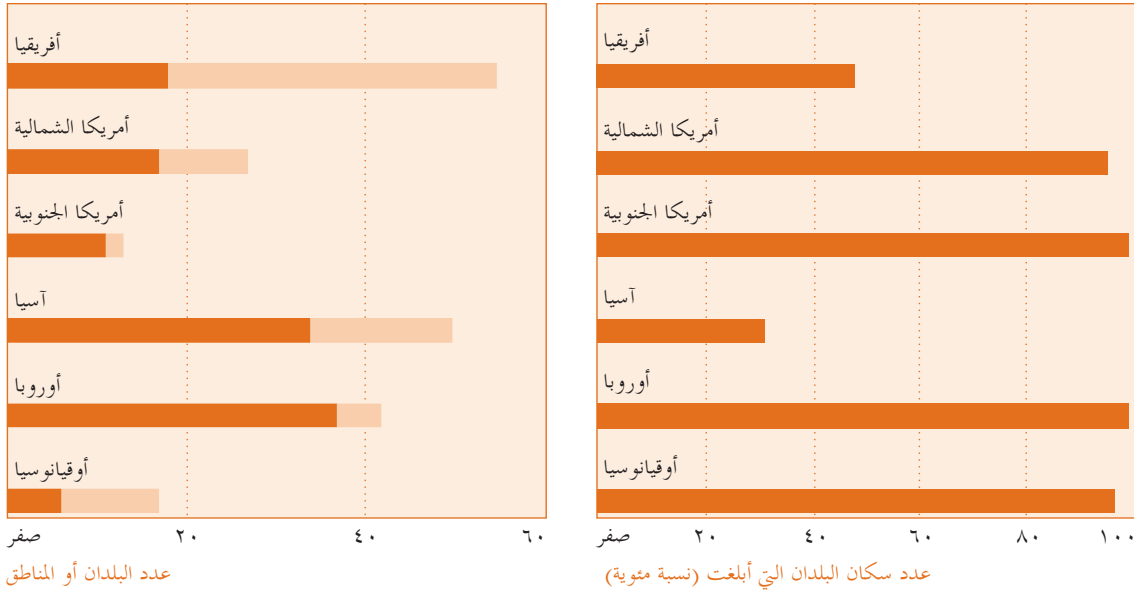
في الفترة من عام ١٩٩٥ إلى عام ٢٠٠٣ أبلغت ١٢٧ بلداً أو منطقة من بين ٢٠٤ أعداد السكان الناشطين اقتصادياً مرة واحدة على الأقل

لكي تكون الإحصائيات عن القوى العاملة مفيدة في التخطيط ورسم السياسات، يتعين أن تكون جارية ومتوفرة بشكل منتظم

يتفاوت إبلاغ السكان الناشطين اقتصادياً تفاوتاً كبيراً بين الأقاليم الجغرافية

الرسم البياني ٤ - ٢

عدد البلدان أو المناطق التي أبلغت عن السكان النشطين اقتصادياً حسب الجنس والعمر مرة واحدة على الأقل في الفترة ١٩٩٥ - ٢٠٠٣، والجزء المقابل لها من سكان الإقليم



الناشطين اقتصادياً، هو أدنى قليلاً: ١١٥ من بين ٢٠٤. وهذا العدد من البلدان يشمل ٦٦ في المائة من سكان العالم، وهي نسبة أعلى منها بالنسبة إلى ١٢٧ بلداً أبلغت عن السكان النشطين اقتصادياً. ويأتي هذا أساساً نتيجة لإبلاغ الهند، التي تشكل ١٧ في المائة من سكان العالم، وعن العاطلين ولكن ليس عن السكان النشطين اقتصادياً. ومن بين البلدان أو المناطق الـ ١١٥ التي أبلغت مجموع عدد العاطلين، قدمت كلها ما عدا واحداً بيانات حسب الجنس ولكن قدم عدداً أصغر كثيراً - ٩٦ - إحصاءات حسب الجنس والعمر (الرسم البياني ٤ - ٣). وهنا أيضاً نجد عدد البلدان قاصراً على البلدان التي قدمت بيانات من استقصاءات أو تعداد للسكان^{١٠}.

وأبلغ ٨٧ بلداً عن البطالة حسب الجنس والمستوى التعليمي مرة واحدة على الأقل خلال فترة السنوات التسع ١٩٩٥ - ٢٠٠٣. والتفاصيل الأخرى لهذه الإحصاءات حسب العمر ضرورية إذا أريد للبلدان أن ترصد الجهود الرامية إلى إعداد وتنفيذ الاستراتيجيات بهدف توفير فرص عمل جديدة وإنتاجية لشبابها من الجنسين وفق ما طلب في الأهداف الإنمائية للألفية.

أما إبلاغ البيانات عن السكان العاطلين فيتفاوت عبر الأقاليم الجغرافية. ونمط الإبلاغ بين الأقاليم هو نفسه تقريباً نفس الإبلاغ عن السكان النشطين اقتصادياً.

يوفر إحصاءات عن القوى العاملة على فترات متواترة. غير أن كل ما يتوافر عند بعض البلدان هو بيانات التعداد^٩. أما القدرة على الإبلاغ المتواتر عن القوى العاملة حسب الجنس والعمر فتتفاوت بين الأقاليم الجغرافية. ففي أفريقيا لم يبلغ إلا بلد واحد (المغرب) في الفترة ١٩٩٥ - ٢٠٠٣ تلك البيانات بشكل متواتر؛ وفي أوقيانوسيا لم يبلغ تلك البيانات إلا بلداً (أستراليا ونيوزيلندا). وفي آسيا لم يبلغ إلا ١٢ من بين ٥٠ بلداً بيانات عن القوى العاملة حسب الجنس والعمر بشكل متواتر، بينما في أمريكا الشمالية وأمريكا الجنوبية فعلت ذلك قرابة نصف البلدان. وأوروبا هي الوحيدة التي أبلغ فيها أكثر من نصف البلدان، ٢٨ من بين ٤٢ بلداً بشكل منتظم عن القوى العاملة حسب الجنس والعمر (الجدول ٤ - أelf).

والنقص في الإبلاغ يكون أوضح ما يكون عندما يقارن المرء الأقاليم الأكثر تقدماً بأقل البلدان نمواً. فحينما أبلغ ٣٣ بلداً من بين ٤٧ في الأقاليم الأكثر تقدماً، عن القوى العاملة حسب الجنس والعمر بشكل متواتر، لم يقدم تلك البيانات أي بلد من أقل البلدان نمواً (الجدول ٤ - أelf).

السكان العاطلون

إن عدد البلدان التي تقدم إحصاءات عن مجموع العاطلين، إذا قورن بعدد البلدان أو المناطق التي أبلغت عن السكان

حينما أبلغ ٣٣ بلداً من بين ٤٧ في الأقاليم الأكثر تقدماً، عن القوى العاملة حسب الجنس والعمر بشكل متواتر، لم يقدم تلك البيانات أي بلد من أقل البلدان نمواً

بالوقت في استقصاءاتها للقوى العاملة، فالبيانات عن نقص التوظيف لا تجمع حتى الآن أو تنشر بشكل منهجي على الصعيد الدولي.

السكان المستخدمون

التوزيع المهني

يطلب منهاج عمل ييجين بالقضاء على الفصل المهني^{١٢}. فمع أن دخول المرأة إلى الوظائف التي كانت تقليدياً يهيمن عليها الذكور كان بطيئاً، تظل مهن كثيرة مقسمة بشكل حاد على أساس خطوط جنسانية. والمعلومات عن توزيع السكان المستخدمين حسب الجنس والفئة المهنية يستغل في كثير من الأوقات في دراسة الفصل المهني بين الجنسين. وهذه المعلومات يتم الحصول عليها عادة عن طريق استقصاءات القوى العاملة وتعدادات السكان.

وإذا قورنت البيانات عن التوزيع المهني بالإحصاءات عن أعداد الناشطين اقتصادياً فهذه الإحصاءات ليست متاحة على نطاق واسع في أنحاء العالم. ومن بين ٢٠٤ بلدان أو مناطق جرى تحليلها في هذا التقرير قدم ١٠٨ إحصاءات عن السكان الموظفين حسب الفئة المهنية الرئيسية (انظر الإطار ٤ - ٢) مرة واحدة على الأقل في الفترة ١٩٩٥ - ٢٠٠٣. ومن بين هذا العدد تمكن ١٠٥ بلدان أو مناطق من تقديم بيانات حسب الجنس، ومن بينها ٦٨ أبلغت بيانات بشكل متواتر (الجدول ٤ - ألف).

والأنماط الإقليمية للإبلاغ عن البيانات المهنية تماثل تماماً الأنماط التي تشاهد عن القوى العاملة، حيث أكثر من نصف بلدان الأمريكتين وآسيا وأوروبا أبلغت عن السكان المستخدمين حسب الفئة المهنية والجنس مرة واحدة على الأقل ولكن بلداناً أقل هي التي أبلغت تلك البيانات في أفريقيا وأوقيانوسيا (الرسم البياني ٤ - ٤). ونسبة السكان المشمولين بالبلدان المبلغة في آسيا لا تتجاوز مع ذلك ٢٥ في المائة بسبب عدم إبلاغ ثلاثة من أكبر البلدان في الإقليم. وبالنسبة لأفريقيا لم يبلغ إلا تسعة بلدان، تمثل ٢٣ في المائة من سكان الإقليم، إحصاءات عن السكان المستخدمين حسب الجنس والفئة المهنية. ومن بين هذه البلدان لم يتمكن إلا بلد واحد (مصر) من الإبلاغ عن البيانات بشكل متواتر. وفي أوقيانوسيا لم يبلغ إلا أستراليا ونيوزيلندا بيانات مهنية حسب الجنس بشكل متواتر. والإقليم الوحيدان اللذان استطاعت بلدهما في أغلبها الإبلاغ عن هذه البيانات بشكل متواتر هما أوروبا وأمريكا الجنوبية.

لم يستطع إلا ٧٢ بلداً من بين ٢٠٤ بلدان تقديم بيانات عن العاطلين حسب الجنس والعمر بشكل متواتر

أكثر من نصف بلدان الأمريكتين وآسيا وأوروبا أبلغت عن السكان المستخدمين حسب الفئة المهنية ولكن بلداناً أقل هي التي أبلغت تلك البيانات في أفريقيا وأوقيانوسيا

في آسيا أبلغ ١٤ بلداً من بين ٥٠ عن العاطلين حسب الجنس والعمر بشكل متواتر، ولكن البلدان الأكثر كثافة سكانية (الصين والهند وإندونيسيا) ليست بين تلك البلدان

الرسم البياني ٤ - ٣

عدد البلدان أو المناطق التي أبلغت عدد السكان العاطلين مرة واحدة على الأقل، إما من الإحصاءات وإما من تعداد السكان، ١٩٩٥ - ٢٠٠٣

جميع البلدان أو المناطق	٢٠٤
السكان العاطلون	
المجموع	١١٥
حسب الجنس	١١٤
حسب الجنس والعمر	٩٦
حسب الجنس والعمر والمستوى التعليمي	٨٧

المصدر: من إعداد الشعبة الإحصائية بالأمم المتحدة، إدارة الشؤون الاقتصادية والاجتماعية، على أساس بيانات من مكتب العمل الدولي، وقاعدة البيانات LABORSTA (آذار/مارس ٢٠٠٥).

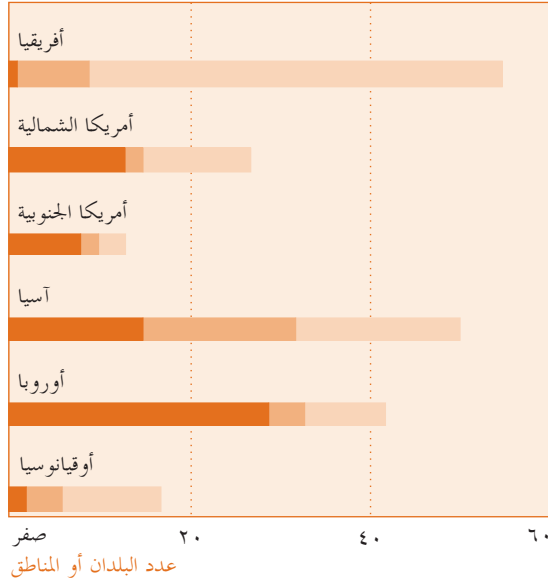
ومن الضروري للغاية لإعلام السياسات أن تكون البيانات عن العاطلين جارية ومتوافرة بشكل منتظم. ومع ذلك لم يستطع إلا ٧٢ بلداً من بين ٢٠٤ بلدان تقديم بيانات عن العاطلين حسب الجنس والعمر بشكل متواتر، أي لخمس سنوات على الأقل من بين السنوات التسع (الجدول ٤ - ألف). وهذا العدد أعلى قليلاً من عدد المبلغين عن السكان الناشطين اقتصادياً (٥٩ بلداً)، وهو ما يبدو أنه يشير إلى الأهمية التي توليها الحكومات إلى إنتاج ونشر إحصاءات البطالة على أساس منتظم.

والقدرة على إبلاغ البيانات عن العاطلين حسب الجنس والعمر بشكل متواتر تتباين عبر الأقاليم الجغرافية. ففي أفريقيا لم يبلغ إلا بلدان اثنتان تلك المعلومات بشكل متواتر (مصر والمغرب). وفي أوقيانوسيا لم يبلغ أي بلد غير أستراليا ونيوزيلندا بيانات العاطلين عن العمل بشكل متواتر. وفي آسيا أبلغ ١٤ بلداً من بين ٥٠ عن العاطلين حسب الجنس والعمر بشكل متواتر، ولكن البلدان الأكثر كثافة سكانية (الصين والهند وإندونيسيا) ليست بين تلك البلدان. ومع هذا ففي كل من الأقاليم المتبقية - أوروبا وأمريكا الشمالية وأمريكا الجنوبية - أبلغ أكثر من نصف البلدان تلك البيانات بشكل متواتر، حيث غطت البلدان المبلغة أكثر من ٩٠ في المائة من سكان كل إقليم (الجدولان ٤ - ألف و٤ - باء).

أما النقص في فرص العمل فهو مجال آخر له أهمية خاصة لحالة عمل المرأة، وقد سلم منهاج عمل ييجين بأن قياسها في حاجة إلى تحسين^{١١}. ولئن كان أكثر من ٥٠ بلداً على مستوى العالم تدرج أسئلة عن نقص التوظيف ذي الصلة

الرسم البياني ٤ - ٤

عدد البلدان أو المناطق التي أبلغت عن السكان المستخدمين حسب الجنس والفئة المهنية الرئيسية، وحسب عدد السنوات التي أبلغت فيها البيانات خلال الفترة ١٩٩٥ - ٢٠٠٣



خمس سنوات فأكثر
١ - ٤ سنوات
لم تبلغ

المصدر: الجدول ٤ - ألف.

الإطار ٤ - ٢

الفئات المهنية الرئيسية

يصنف التصنيف الدولي القياسي للمهن، ١٩٨٨ المهن إلى عشر فئات مهنية رئيسية:

- ١ - المشرعون وكبار الموظفين والمديرون
- ٢ - المهنيون
- ٣ - التقنيون والمهنيون المشاركون
- ٤ - الكتبية
- ٥ - عمال الخدمات والبائعين في المتاجر والأسواق
- ٦ - العاملون المهرة في الزراعة وصيد الأسماك
- ٧ - الحرفيون وعمال الحرف المتصلة بهم
- ٨ - مشغلو ومركبو المعامل والآلات
- ٩ - المهن الأولية
- ١٠ - القوات المسلحة

وكان هناك تصنيف سابق هو التصنيف الدولي القياسي للمهن الصادر في عام ١٩٦٨ لا يزال يستخدم في كثير من البلدان وهو يقر الفئات المهنية الرئيسية التالية:

- ١/٠ - العاملون المهنيون والتقنيون والمتصلون بهم
- ٢ - العاملون الإداريون والمديرون
- ٣ - العاملون في الأعمال الكتابية وما يتصل بها
- ٤ - البائعين
- ٥ - العاملون في الخدمات
- ٦ - العاملون في الزراعة وتربية الحيوان والحراجه، وصيد الأسماك وصيد الحيوانات
- ٧/٨/٩ - العاملون في الإنتاج وما يتصل به ومشغلو معدات النقل والعمال
- أفراد القوات المسلحة

المصدر: حولية إحصاءات العمل، ٢٠٠٤ (جنيف، مكتب العمل الدولي، ٢٠٠٤).

وتشير البيانات السابقة عن المستخدمين حسب الفئة المهنية، إما إلى ١٠ فئات مهنية رئيسية في التصنيف القياسي الدولي للمهن، ١٩٨٨ وإما ٨ فئات رئيسية من التصنيف الأول، ١٩٦٨ (انظر الإطار ٤ - ٢). وتعطي هذه البيانات إشارة إلى مدى تواجد المرأة في كل فئة مهنية رئيسية. وباستخدام البيانات يمكن تحليل مدى عمل المرأة في المهن التي تتمتع بالسلطة والتأثير واتخاذ القرارات، وذلك بدراسة أعدادهن في الفئة المهنية الرئيسية التي تشمل المشرعين وكبار الموظفين والمديرين^{١٣}. غير أنه لما كانت هذه الفئة واسعة جداً، فإنها تخفي تفاصيل الفوارق المهنية بين المرأة والرجل. فالمرأة على سبيل المثال يمكن أن تعمل بمستويات أقل من الرجل داخل الفئة المهنية الرئيسية نفسها والبحث المتعمق في الفصل المهني بين الجنسين يتطلب مستوى من التفاصيل أعلى من المستوى الذي تحدده الفئات الرئيسية.

وتلك البيانات التفصيلية حسب الجنس والمهنة ينتجها عدد من البلدان من واقع التعداد أو من بيانات الاستقصاء وتبلغ إلى مكتب العمل الدولي. وقد أدرجت البيانات في قاعدة البيانات الخاصة بالمكتب SEGREGAT^{١٤}. وبالنسبة للفترة ١٩٩٥ - ٢٠٠٣ فإن البيانات التفصيلية متوافرة عن ٥٤ بلداً أو منطقة قدمت ثمانية منها بيانات متعددة السنوات عن ٦٢ مجموعة بيانات مهنية. والأغلب من البلدان

أو المناطق هي الأوروبية (٣٠)، ولكن جميع الأقاليم لديها بعض البيانات (آسيا ١٠، وأفريقيا ٥، وأمريكا الشمالية ٤، وأمريكا الجنوبية ٣، وأوقيانوسيا ٢). وتتضمن ٤٣ مجموعة بيانات من المجموعات المتاحة وهي ٦٢ مجموعة، ما بين ١٠٠ و ٤٩٩ مهنة، وتتضمن ٣ مجموعات أكثر من ٥٠٠ مهنة (مقدمة من كندا وموريشيوس من واقع تعدادات السكان مهما في عام ١٩٩٦ و عام ٢٠٠٠ على التوالي، وقدمتها الولايات المتحدة من واقع إحصائها للقوى العاملة، ٢٠٠٠). ومجموعات البيانات تلك توفر مصدراً ثرياً من المعلومات لدراسة الفصل بين الجنسين في المهن.

والوضع في العمل بالنسبة لأيّ سنة إلى النظام الإحصائي الدولي، وأقل من ذلك بكثير - ٦٤ - أبلغ بيانات عن خمس سنوات على الأقل في فترة السنوات التسع.

وتشبهه أنماط الإبلاغ حسب الأقاليم الجغرافية إلى حد ما أنماط البيانات المهنية المبينة في الرسم البياني (٤ - ٤). فبالنسبة لأفريقيا يكون الإبلاغ منخفضاً بوجه خاص - لا يزيد عن ١٣ من بين ٥٥ بلداً أبلغت البيانات حسب الجنس مرة واحدة على الأقل في الفترة، وواحد فقط (مصر) تمكن من الإبلاغ عن خمس سنوات على الأقل (الجدول ٤ - ألف).

وهناك فئة بالنسبة لتصنيف الوضع في العمل كثيراً ما تبحث للحصول على قرينة للتفاوت بين الجنسين وهذه الفئة هي أصحاب العمل. وأحياناً تستخدم المعلومات لبيان

التوزيع حسب الوضع في العمل

يعمل كثير من النساء وخاصة الريفيات في البلدان أو المناطق التي بها عدد كبير من السكان في المجال الزراعي، باعتبارهن عاملات أسر مسهمة ومعظمهن يعملن بلا أجر. كذلك يشكل العاملون لحساب أنفسهم جزءاً كبيراً من عمل المرأة في البلدان أو المناطق التي يكون القطاع غير الرسمي فيها جزءاً هاماً من الاقتصاد. وهذا النمط من المعلومات يتكشف حين تفصل الإحصاءات عن أعداد الأشخاص العاملين وتؤخذ من استقصاءات القوى العاملة أو من تعداد السكان، وتفصل حسب الجنس والأوضاع في العمل (انظر الإطار ٤ - ٣). غير أنه خلال الفترة ١٩٩٥ - ٢٠٠٣ لم يبلغ إلا أكثر من نصف البلدان أو المناطق في العالم (١٠٤ من بين ٢٠٤) بيانات عن الجنس

لم يبلغ إلا أكثر من نصف البلدان أو المناطق في العالم بيانات عن الجنس والوضع في العمل

الإطار ٤ - ٣

الوضع في العمل

عائد الوحدة التي يعملون بها. والموظفون يحصلون مغطياً على أجر ومرتب، ولكن قد تدفع لهم أيضاً عمولات عن المبيعات، بالقطعة أو بالمكافأة أو عينياً، كتوفير المأكل والسكن أو التدريب.

أصحاب العمل هم الذين يعملون لحساب أنفسهم أو مع شريك آخر أو أكثر، أو الذين يعملون لحساب أنفسهم ويشغلون على أساس مستمر شخصاً أو أكثر للعمل معهم في المؤسسة كموظفين.

العاملون لحساب أنفسهم وهم العاملون الذين يعملون لحساب أنفسهم أو مع شريك آخر أو أكثر، أو يعملون لحساب أنفسهم ولا يشغلون أي موظفين على أساس دائم.

أعضاء التعاونيات الإنتاجية هم العاملون الذين يعملون لحساب أنفسهم في مجال إنتاج سلع تعاونية وخدمات، حيث يأخذ كل عضو جزءاً على قدم المساواة مع الأعضاء الآخرين في كل القرارات المتعلقة بالإنتاج والمبيعات والاستثمارات وتوزيع العوائد.

العاملون في الأسر المسهمة (المشار إليهم في التصنيفات السابقة على أنهم العاملون في الأسر بلا أجر) وهم العاملون الذين يعملون لحساب أنفسهم في مؤسسة ذات وجهة سوقية يشغلها قريب يعيش في الأسرة المعيشية نفسها ولا يمكن تشغيله كشريك لأن درجة التزامهم بتشغيل المؤسسة ليست على مستوى يقارن بمستوى رئيس المؤسسة.

المصدر: حولىة إحصاءات العمل، ٢٠٠٤ (جنيف، مكتب العمل الدولي، ٢٠٠٤).

إنّ العمالة كما عرفها المؤتمر الدولي الثالث عشر المعني بإحصاءات العمل (١٩٨٢)، تتألف من فئتين عريضتين: **العمل بأجر والعمل لحساب النفس.**

العمل بأجر ويشمل الأشخاص الذين يكونون خلال الفترة المرجعية (أ) "يعملون"، أي يؤدون عملاً ما بأجر أو مرتب، نقدياً أو عينياً، (ب) "لديهم وظيفة ولكن لا يعملون"، أي يعملون بالفعل في وظيفتهم الحالية ولكنهم خارج العمل مؤقتاً ولهم ارتباط رسمي بوظيفتهم.

العاملون لحساب أنفسهم وهذا يشمل الأشخاص الذين يكونون خلال الفترة المرجعية (أ) إما "يعملون"، أي يؤدون عملاً ما لكسب دخل للأسرة، نقدياً أو عينياً، (ب) وإما "مرتبطون بمؤسسة ولكنهم لا يعملون"، أي أنهم مرتبطون بمؤسسة قد تكون مشروعاً تجارياً، أو مزرعة أو مؤسسة خدمات، ولكنهم لا يعملون مؤقتاً لأيّ سبب محدد.

والصنيف الدولي للوضع في العمل، المعتمد في عام ١٩٩٣ يصنف الوظائف حسب نوع العقد الصريح أو الضمني لعمل شخص مع شخص آخر أو مؤسسة أخرى. وتعرف الفئات على أساس نوع المخاطر الاقتصادية ونوع السلطة التي تتحملها الوظيفة أو سوف تتحملها على المؤسسات والعاملين الآخرين. وهناك خمس فئات رئيسية هي: الموظفون، أصحاب العمل، العاملون لحساب أنفسهم، أعضاء التعاونيات الإنتاجية، والعاملون في الأسر المسهمة.

الموظفون وهم كل من يعمل في وظيفة بعقد عمل صريح أو ضمني يعطيهم أجوراً أساسية لا تعتمد بصورة مباشرة على

عن العمالة بأجر حسب الفئة الصناعية الرئيسية لسنة واحدة على الأقل، و٧٤ فقط منها أفادت بيانات حسب الجنس (الرسم البياني ٤ - ٥). بل والأقل من ذلك (٦١) هي التي أفادت بيانات حسب الجنس لخمس سنوات على الأقل من السنوات التسع المشمولة.

والبلدان أو المناطق الـ ٦١ التي أبلغت بشكل متواتر عدد الموظفين حسب الجنس وفئة الصناعة الرئيسية موزعة بشكل غير متساو على الأقاليم الجغرافية. وثلاثة أرباع مجموع البلدان في أوروبا (٣٢ من بين ٤٢) هي القادرة على تقديم تلك البيانات بشكل متواتر، مقارنة بأقل من ثلث البلدان في آسيا وأمريكا الجنوبية وقرابة الربع في أمريكا الشمالية (الرسم البياني ٤ - ٦). ولم يبلغ إلا ثلاثة بلدان في أفريقيا وبلدان اثنان في أوقيانوسيا هذه البيانات بشكل متواتر.

إحصاءات الأجور

لا تزال النساء العاملات يسعين من أجل المساواة مع الرجال في الأجر. ويظل سد الفجوة بين أجر المرأة وأجر الرجل تحدياً رئيسياً في كثير من بلدان العالم. ولرصد مدى وكيفية سد هذه الفجوة لا بد من وجود إحصاءات عن أجر الرجل وأجر المرأة.

ومعظم الإحصاءات عن الأجور (متوسط معدلات الدخل أو الأجر) يتم الحصول عليها من بيانات الأجور التي تجمع أساساً من تعداد المنشآت أو الاستقصاءات. ففي الفترة ١٩٩٥ - ٢٠٠٣ أبلغ ٥١ بلداً أو منطقة بيانات عن

الرسم البياني ٤ - ٥

عدد البلدان أو المناطق التي أبلغت عن العمل بأجر من استقصاءات المنشآت المتعلقة بالعمل أو من استقصاءات القوى العاملة، ١٩٩٥ - ٢٠٠٣

أبلغت مرة	أبلغت خمس
واحدة على الأقل	سنوات على الأقل
٢٠٤	٢٠٤
جميع البلدان أو المناطق	
العمل بأجر	
٨٤	٦٩
حسب الفئة الصناعية الرئيسية	
٧٤	٦١
حسب الفئة الصناعية الرئيسية والجنس	

المصدر: من إعداد الشعبة الإحصائية بالأمام المتحدة، إدارة الشؤون الاقتصادية والاجتماعية، على أساس بيانات من مكتب العمل الدولي، وقاعدة البيانات LABORSTA (تموز/يوليه ٢٠٠٥).

أن النساء أقل احتمالاً لأن يكن صاحبات عمل. والواقع أننا يمكن أن نرى من الجدول المرفق ألف - ١٠ عدم وجود أي بلد به نسبة من صاحبات العمل بين النساء العاملات أكثر من النسبة المقابلة بين أصحاب العمل من الرجال.

وعلى الرغم من أن ١٠٤ بلدان أو مناطق تبلغ إحصاءات عن العاملين حسب الجنس والوضع في العمل فالبعض منها يربط بين فئتين أو أكثر. وعلى سبيل المثال يبلغ ١١ بلداً عن أصحاب العمل والعاملين لحساب أنفسهم كفئة واحدة، وبذلك تتلافى إجراء تحليل منفصل لهذه الفئات من العاملين في تلك البلدان. ولا يزال استخدام عمليات ربط أخرى بين الفئات قائماً ولا تبلغ بعض البلدان عن كل الفئات. والنتيجة هي أن عدد البلدان أو المناطق التي تقدم بيانات حسب الجنس (سنة واحدة على الأقل) ينخفض إلى ٨٢ بالنسبة للعاملين لحساب أنفسهم و٩٢ بالنسبة لأصحاب العمل و٩٧ للعاملين في الأسر المسهمة و١٠٢ للعاملين الموظفين.

والموظفون (أو الذين يشغلون وظائف بأجر) رجالاً كانوا أم نساءً يشكلون أغلبية العاملين في معظم بلدان العالم (انظر الجدول المرفق ألف - ١٠). وبالنسبة للمرأة والرجل على السواء فإن شغل عمل بأجر هو المرغوب فيه عموماً أكثر من العمل بلا أجر أو العمل لحساب نفسه شريطة أن تكون ظروف العمل كريمة^{١٥}. ومن بين المؤشرات المحددة للهدف ٣ من الأهداف الإنمائية للألفية (تعزيز المساواة بين الجنسين وتمكين المرأة) "نصيب المرأة في العمل بأجر في القطاع غير الزراعي"^{١٦}. ونصيب المرأة من العمل بأجر هو الذي يقيس درجة اندماج المرأة في الاقتصاد النقدي.

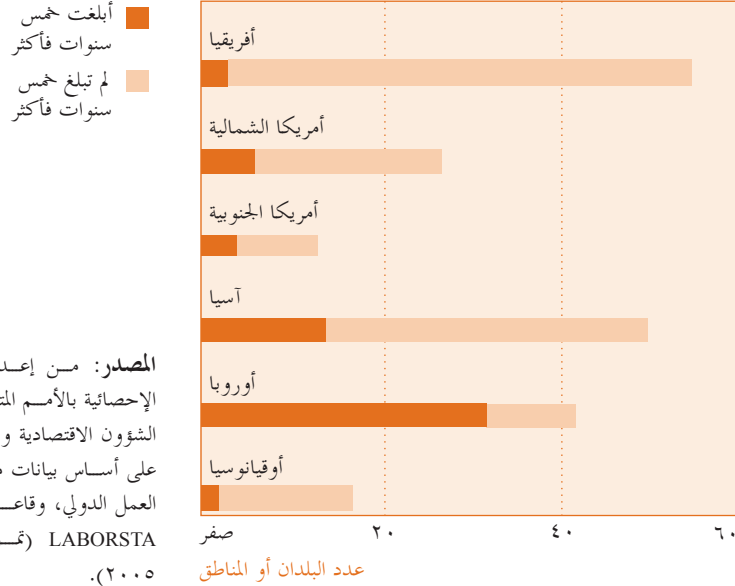
ونصيبها من العمل بأجر في القطاع غير الزراعي يقيس درجة انفتاح سوق العمل في الصناعة وقطاع الخدمات أمام المرأة ويبين مدى توافر فرص عمل واحدة للمرأة والرجل في هذه القطاعات.

ويتطلب إنتاج المؤشرات بيانات عن عدد الإناث والذكور الموظفين في القطاع غير الزراعي^{١٧}. والمصادر الحالية لتلك البيانات هي استقصاءات القوى العاملة أو استقصاءات المؤسسات ذات العلاقة بالعمل - حين تكون عاملة - بسبب تنفيذها الأكثر تواتراً عموماً وزيادة النشر المناسب التوقيت للنتائج مقارنة بتعداد السكان. غير أنه استناداً إلى البيانات المتاحة في قاعدة بيانات مكتب العمل الدولي يتضح أن البلدان أو المناطق القادرة على أن تنتج من هذه المصادر البيانات اللازمة لحساب المؤشر، ليست كثيرة. وبالنسبة للفترة ١٩٩٥ - ٢٠٠٣ لم يبلغ إلا ٨٤ من بين ٢٠٤ بلدان أو مناطق على الصعيد العالمي، بيانات

نصيب المرأة من العمل بأجر في القطاع غير الزراعي يقيس درجة انفتاح سوق العمل في الصناعة وقطاع الخدمات أمام المرأة

الرسم البياني ٤ - ٦

عدد البلدان أو المناطق التي أبلغت عن العمل بأجر حسب الجنس وفترة الصناعة الرئيسية، من واقع إحصاءات المؤسسات ذات العلاقة بالعمل أو إحصاءات القوى العاملة، لخمسة سنوات على الأقل خلال الفترة ١٩٩٥ - ٢٠٠٣



المصدر: من إعداد الشعبة الإحصائية بالأمم المتحدة، إدارة الشؤون الاقتصادية والاجتماعية، على أساس بيانات من مكتب العمل الدولي، وقاعدة البيانات LABORSTA (تموز/يوليه ٢٠٠٥).

الأجور حسب الفئة الصناعية الرئيسية من واقع إحصاءات المنشآت ذات العلاقة بالعمل و٢٣ من تعداد المنشآت ذات العلاقة بالعمل. واستقى عدد أقل من البلدان بيانات الأجور من استقصاءات القوى العاملة، أو سجلات التأمين، أو التقارير الإدارية. وباستثناء استقصاءات القوى العاملة فإن الإبلاغ عن الأجور حسب الجنس ليس شائعاً حيث نصف البلدان المبلغة هي التي تفعل ذلك في أفضل الأحوال (الرسم البياني ٤ - ٧).

وتتأثر مقارنة بيانات الإيرادات من مختلف المصادر بنوع العمال المشمولين وإدراج أو استبعاد أجور العمل الإضافي والحوافز والمكافآت والدفعات العينية وغير ذلك من العلاوات فضلاً عن الوحدة الزمنية المستخدمة (في الساعة أو في اليوم أو في الأسبوع أو في الشهر). ثم إن بعض المصادر تستخدم متوسط الإيراد بينما تستخدم مصادر أخرى معدلات الأجر. وتتعطل المقارنة الدولية إضافة إلى هذا بسبب الفوارق بين البلدان في معيار الحجم الذي يعتمد في الاستقصاء أو التعداد للمؤسسات. ويتأثر متوسط إيرادات المرأة كقائمة بالنسبة لمتوسط إيرادات الرجل علاوة على هذا بالحصة النسبية للعمالة الماهرة وغير الماهرة والعمل كل الوقت أو بعض الوقت في كل فئة.

العمالة غير الرسمية^{١٨}

يمثل القطاع غير الرسمي جزءاً هاماً من الاقتصاد وسوق العمل في كثير من البلدان وخاصة البلدان النامية والبلدان التي تمر اقتصاداتها بمرحلة انتقالية. ففي بعض البلدان في

وأفادت ١٠٨ بلدان أو مناطق في مجموعها بيانات عن الأجور حسب فئة الصناعة الرئيسية من أي مصدر لفترة ١٩٩٥ - ٢٠٠٣. ومع ذلك لم يبلغ إلا ٥٢ من تلك البلدان حسب الجنس. والبلدان من أوروبا وآسيا تمثل مجتمعة قرابة ثلاثة أرباع البيانات المتاحة (الرسم البياني ٤ - ٨).

الرسم البياني ٤ - ٧

عدد البلدان أو المناطق التي أبلغت عن بيانات الأجور حسب فئة الصناعة الرئيسية وعدد ونسبة الذين أبلغوا بيانات حسب الجنس، حسب مصدر البيانات للفترة ١٩٩٥ - ٢٠٠٣

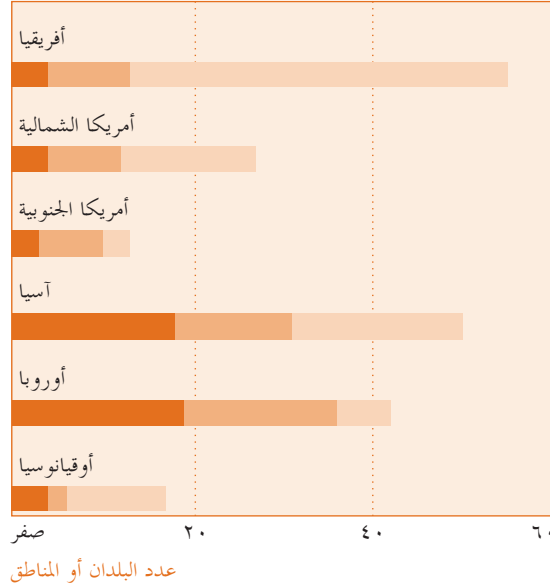
المصدر	عدد البلدان أو المناطق التي أبلغت	عدد البلدان أو المناطق التي أبلغت حسب الجنس	النسبة المئوية التي أبلغت حسب الجنس
استقصاء المنشآت ذات العلاقة بالعمل	٥١	٢٧	٥٣
تعداد المنشآت ذات العلاقة بالعمل	٢٣	٨	٣٥
استقصاء القوى العاملة	١٤	١٣	٩٣
سجلات التأمين	٨	٣	٣٨
التقارير الإدارية	٧	٣	٤٣
غير ذلك	١١	٣	٢٨

المصدر: من إعداد الشعبة الإحصائية بالأمم المتحدة، إدارة الشؤون الاقتصادية والاجتماعية، على أساس بيانات من مكتب العمل الدولي، وقاعدة البيانات LABORSTA (آذار/مارس ٢٠٠٥).

ملاحظة: هناك حساب متكرر، أي أن بعض البلدان أو المناطق أبلغت بيانات من أكثر من مصدر.

الرسم البياني ٤ - ٨

عدد البلدان أو المناطق التي أبلغت بيانات عن الأجور حسب فئة الصناعة الرئيسية مرة واحدة على الأقل خلال الفترة ١٩٩٥ - ٢٠٠٣



المصدر: من إعداد الشعبة الإحصائية بالأمم المتحدة، إدارة الشؤون الاقتصادية والاجتماعية، على أساس بيانات من مكتب العمل الدولي، وقاعدة البيانات LABORSTA (آذار/مارس ٢٠٠٥).

منها لم يستخدم بعد معيار التنظيم القانوني للمؤسسة. ومن ثم فهناك ٢٨ بلداً قدمت بيانات عن العمالة في القطاع غير الرسمي باستخدام تعاريف وطنية، و ٨ بلدان^{٢١} (من بينها ٦ من الـ ٢٨ المشار إليها آنفاً) استطاعت تقديم تلك البيانات باتباع تعريف مواعم^{٢٢}. ونحو ١٨ بلداً قدمت بيانات تشير إلى العمل في المؤسسات الصغيرة أو الصغيرة جداً باستخدام تعاريف وطنية، و ١٤ بلداً^{٢٣} (تشمل بعضاً من الـ ١٨ التي استخدمت تعاريف وطنية) استطاعت تقديم بيانات باعتماد تعاريف مواعمة^{٢٤}. وهناك عشرة بلدان أخرى قدمت بيانات عن العمالة في القطاع غير الرسمي باستخدام مفاهيم أخرى ذات صلة وثيقة، كالأنشطة الاقتصادية للأسر المعيشية والعمالة غير المسجلة وغيرها^{٢٥}.

وعقب تعريف العمالة في القطاع غير الرسمي المعتمد عام ١٩٩٣ تستبعد معظم البلدان السلع المخصصة حصراً للاستعمال النهائي الشخصي للأسر المعيشية من إحصاءاتها للقطاع غير الرسمي. كذلك تستبعد بلدان كثيرة عمال المنازل بأجر الذين تستخدمهم الأسر المعيشية. وهذا نشاطان يهيمن عليهما النساء.

ولما كان التعريف القائم على المؤسسات لا يستوعب جميع أشكال العمالة غير الرسمية، فقد استنبط مكوّن ثانٍ على أساس علاقات العمل. وأدّى ذلك إلى أن يعتمد في عام ٢٠٠٣ تعريف إحصائي للعمالة غير الرسمية (انظر الإطار ٤ - ٤). ولما كان هذا مفهوماً إحصائياً جديداً للغاية فإن جمع البيانات عن القطاع غير الرسمي لا يزال في مهده على الصعيدين الوطني والدولي.

إحصاءات العمل بلا أجر واستغلال الوقت

طالب منهاج عمل بيجين المنظمات الإحصائية الوطنية والدولية بأن تستنبط وسائل إحصائية مناسبة لكي تعرف وتبين المدى الكامل لعمل المرأة وكل إسهاماتها في الاقتصاد الوطني، بما في ذلك إسهامها في القطاعات التي لا تدفع مكافآت^{٢٦}. وقد تم توثيق دراسات قيمة استهلاك الوقت في بحث الأعمال بأجر وبلا أجر، في الطبقات السابقة من نساء العالم^{٢٧}. وتقيس دراسات استغلال الوقت كيفية قضاء الناس وقتهم على مدار اليوم، والإحاطة بالأنشطة الإنتاجية داخل وخارج الأسرة المعيشية. ولذا فهي توفر نقطة انطلاق لتحسين الإحاطة بعمل المرأة والرجل بأجر وبلا أجر.

وكانت دراسات استغلال الوقت قد نفذت بداية في البلدان المتقدمة. أما في البلدان النامية فكانت الدراسات

أفريقيا جنوب الصحراء وآسيا وأمريكا اللاتينية يكون هذا العمل أهم للمرأة من العمل الرسمي. وتعدّ التعاونات النسائية والمساعدة الذاتية والممارسات والمبادرات التقليدية في القطاع غير الرسمي موارد اقتصادية حيوية للمرأة^{١٩}.

وعقب اعتماد تعريف دولي في عام ١٩٩٣ للقطاع غير الرسمي يشمل مؤسسات القطاع غير الرسمي (انظر الإطار ٤ - ٤)، أنتج الكثير من البلدان النامية والبلدان التي تمر اقتصاداتها بمرحلة انتقالية إحصاءات عن العمل في هذا القطاع (بعض البلدان أنتجت بيانات قبل إقرار التعريف)^{٢٠}. ومع ذلك أصبح هذا مفهوماً جديداً نسبياً في الإحصاءات الرسمية ولا يزال لا يشكل جزءاً من الجمع المنتظم للبيانات في معظم البلدان. فجمع البيانات الدقيقة والشاملة عن القطاع غير الرسمي أمر صعب بسبب الأنشطة المتفاوتة كثيراً، والهياكل التنظيمية غير الرسمية وتنوع وسائط التشغيل التي ينطوي عليها. وفي العادة تجمع المصادر الوطنية المختلفة من أجل استقاء إحصاءات عن القطاع. وأكثر مصادر البيانات شيوعاً هي استقصاءات القوى العاملة والاستقصاءات الخاصة غير الرسمية للقطاع على أساس نهج مختلط لاستقصاء الأسر المعيشية والمؤسسات وتعداد المؤسسات واستقصاءاتها.

وأنتج نحو ٦٠ بلداً أو منطقة إحصاءات عن العمالة في القطاع غير الرسمي منذ عام ١٩٩٥، وإن كان الكثير

أنتج نحو ٦٠ بلداً أو منطقة إحصاءات عن العمالة في القطاع غير الرسمي منذ عام ١٩٩٥

الإطار ٤ - ٤

العمالة غير الرسمية

- اعتمد المؤتمر الدولي الخامس عشر المعني بإحصاءات العمل، في عام ١٩٩٣ تعريفاً إحصائياً دولياً للقطاع غير الرسمي ربط بنظام الحسابات القومية لعام ١٩٩٣. وعرفت العمالة في القطاع غير الرسمي بأنها تشمل جميع الأشخاص الموظفين خلال فترة مرجعية معينة في واحدة على الأقل من مؤسسات القطاع غير الرسمي، بغض النظر عن وضعهم في العمل واما إذا كانت وظيفتهم أساسية أو ثانوية^١. وعرف المؤتمر الدولي الخامس عشر مؤسسات القطاع غير الرسمي بأنها القطاع المؤسسي "الأسر المعيشية" في نظام الحسابات القومية على أساس المعايير التالية:
 - أن تكون مؤسسات مملوكة لأفراد أو أسر معيشية إما وحدها وإما في شراكة مع آخرين، ولا تكون مبنية ككيانات قانونية منفصلة، مستقلة عن أصحابها، وليست لها حسابات كاملة متاحة من شأنها السماح بفصل مالي لأنشطة الإنتاج بالمؤسسة عن الأنشطة الأخرى لأصحابها؛
 - أن يكون بعض السلع أو الخدمات المنتجة على الأقل معداً للبيع أو المبادلة؛
 - أن يكون حجمها من حيث العمالة أقل من عتبة معينة تحدد حسب الظروف الوطنية^٢، و/أو ألا تكون مسجلة تحت أي شكل محدد من التشريعات الوطنية وأن تكون هي و/أو موظفوها إن وجدوا غير مسجلين؛
 - أن تكون مشتركة في أنشطة غير زراعية، بما في ذلك الأنشطة الثانوية غير الزراعية للمؤسسات في القطاع الزراعي.
- والتعريف السابق القائم على المؤسسات في القطاع غير الرسمي لا يمكن أن يستطیع أو لا يقصد أن يستطیع شمول كل أشكال العمالة غير الرسمية. ولذا توصي مجموعة دهي المعنية بإحصاءات القطاع غير الرسمي وغيرها بأن يستكمل التعريف بتعريف أوسع على أساس الوظائف وقياس العمالة غير الرسمية. واستجابة لهذه التوصية اعتمد المؤتمر الدولي السابع عشر المعني بإحصاءات العمل (٢٠٠٣) تعريفاً إحصائياً للعمالة غير الرسمية، يكمل القرار السابق بإدراج العمالة غير الرسمية خارج القطاع غير الرسمي على النحو التالي:
- المصدر:** على أساس مواد مقدمة من مكتب العمل الدولي.
- أ** "القرار المتعلق بإحصاءات العمالة في القطاع غير الرسمي"، الذي اعتمده المؤتمر الدولي الخامس عشر المعني بإحصاءات العمل، كانون الثاني/يناير ١٩٩٨، في التوصيات الدولية الرهنة لإحصاءات العمل، طبعة عام ٢٠٠٠ (مكتب العمل الدولي، جنيف، ٢٠٠٠).
- ب** أوصت مجموعة دهي المعنية بإحصاءات القطاع غير الرسمي، في دورتها الثالثة، بأن يكون تعريف معيار الحجم، لأغراض الإبلاغ الدولي، محدداً على أنه أقل من خمسة موظفين (فريق الخبراء المعني بإحصاءات القطاع غير الرسمي، "التقرير الاجتماعي الثالث"، نيودهي، ١٧ - ١٩ أيار/مايو ١٩٩٩ (مكتب الإحصاءات المركزي، نيودهي، ١٩٩٩). وقد أنشئت مجموعة دهي في عام ١٩٩٧ بوصفها محفلاً دولياً لتبادل الخبرات في مجال قياس القطاع غير الرسمي، وممارسات جمع وثائق البيانات، والتوصية بتدابير لتحسين نوعية ومقارنة إحصاءات القطاع غير الرسمي.
- ج** النظر في إمكان إسناد وظائف غير رسمية لموظفين إذا كانت علاقة عملهم، بحكم القانون أو الممارسة، لا تخضع للوائح العمل الوطنية، أو الضرائب على الدخل، أو الحماية الاجتماعية، أو استحقاق مزايا عمل معينة، كالإندار المسبق بالفصل، أو قطع المرتب أو دفع الإحازات السنوية أو المرضية [تقرير المؤتمر الدولي السابع عشر المعني بإحصاءات العمل، جنيف، ٢٤ تشرين الثاني/نوفمبر - ٣ كانون الأول/ديسمبر ٢٠٠٣ (جنيف، مكتب العمل الدولي، ٢٠٠٣)].

فعلت ٨ في أمريكا الشمالية و ٣ في أمريكا الجنوبية و ٢ في أوقيانوسيا (الرسم البياني ٤ - ٩). وفي أوروبا فعلت ذلك ٢٩ بلداً على الأقل بعضها أجرى استقصاءات متعددة. وبالنسبة للعالم عموماً فقد نفذ ٦٧ بلداً أو منطقة على الأقل استقصاء لاستغلال الوقت في الفترة ١٩٩٥ - ٢٠٠٤.

وعقب توصية المؤتمر العالمي الرابع المعني بالمرأة وضعت الشعبة الإحصائية للأمم المتحدة تصنيفاً دولياً تجريبياً

القليلة لاستغلال الوقت قبل عام ١٩٩٥ في معظمها دراسات فردية إما لموقع واحد وإما لبضع مواقع ولم تكن تشمل اليوم بكامله. ومنذ المؤتمر العالمي الرابع المعني بالمرأة أجرى عدد من البلدان النامية، رغم هذا استقصاءات لاستغلال الوقت بتغطية وطنية لتحسين قياس عمل المرأة والرجل بغير أجر.

ومنذ عام ١٩٩٥ أجرت ٧ بلدان في أفريقيا و ١٨ في آسيا استقصاءً واحداً على الأقل لاستغلال الوقت، وكذلك

نفذ ٦٧ بلداً أو منطقة على الأقل استقصاءً

لاستغلال الوقت في الفترة ١٩٩٥ - ٢٠٠٤

الرسم البياني ٤ - ٩

البلدان أو المناطق التي أجرت إحصاءً واحداً على الأقل لاستغلال الوقت منذ عام ١٩٩٥

أفريقيا	٧	بنن وتشاد وغامبيا ومدغشقر والمغرب ونيجيريا وجنوب أفريقيا
أمريكا الشمالية	٨	كندا وكوبا والجمهورية الدومينيكية وغواتيمالا وهندوراس والمكسيك ونيكاراغوا والولايات المتحدة
أمريكا الجنوبية	٣	البرازيل وشيلي وإكوادور
آسيا	١٨	أرمينيا والصين والهند وإندونيسيا وإيران (جمهورية - الإسلامية) واليابان وكازاخستان وقيرغيزستان وجمهورية لاو الديمقراطية الشعبية ومنغوليا ونيبال والأراضي الفلسطينية المحتلة وعمان والفلبين وجمهورية كوريا وتايلند وتركيا وفيت نام
أوروبا	٢٩	ألبانيا والنمسا وبلجيكا وبلغاريا والدانمرك وإستونيا وفنلندا وفرنسا وألمانيا واليونان وهنغاريا وأيرلندا وإيطاليا ولاتفيا وليتوانيا ولكسمبرغ وهولندا والنرويج وبولندا والبرتغال ورومانيا والاتحاد الروسي وسلوفاكيا وسلوفينيا وإسبانيا والسويد وسويسرا وجمهورية مقدونيا (يوغوسلافيا السابقة) والمملكة المتحدة
أوقيانوسيا	٢	أستراليا ونيوزيلندا

المصدر: نساء العالم ٢٠٠٥: الاتجاهات والإحصاءات (منشورات الأمم المتحدة، رقم المبيع: E.00.XVII.14) ومعلومات مقدمة من الدوائر الإحصائية باللجان الإقليمية للأمم المتحدة.

التقدم المحرز في الإحصاءات

١٩٧٥ - ٢٠٠٣

القوى العاملة

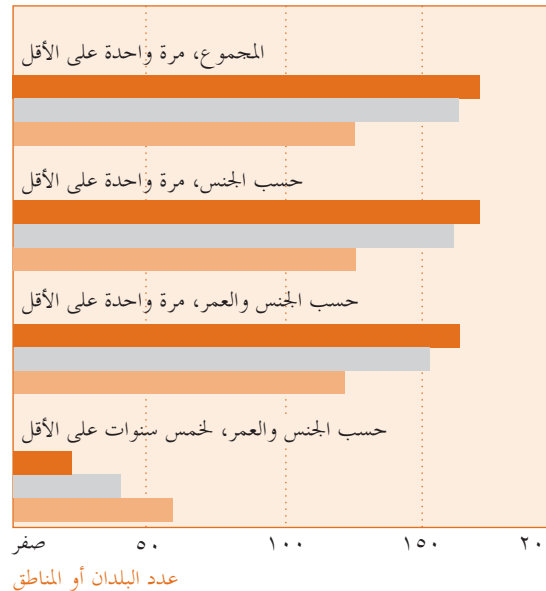
كانت إحصاءات القوى العاملة الوطنية في النظام الإحصائي الدولي تبلغ عموماً حسب الجنس خلال الفترة ١٩٧٥ - ١٩٨٤. وخلال تلك الفترة أبلغ ١٧٢ من بين ٢٠٤ بلدان أو مناطق عن السكان الناشطين اقتصادياً من تعداد السكان أو الاستقصاءات، مرة واحدة على الأقل وقدمت جميعها البيانات حسب الجنس. أما الإبلاغ في العقد التالي ١٩٨٥ - ١٩٩٤ فكان أدنى قليلاً حيث أبلغ ١٦٥ بلداً ولم يبلغ ٣ بلدان حسب الجنس. وبالنسبة لأحدث فترة، كان عدد البلدان التي أبلغت البيانات أقل كثيراً (١٢٧) ولم يبلغ ٢ منها حسب الجنس.

ومن بين البلدان التي أبلغت بيانات حسب الجنس لم يفصل عدد منها البيانات حسب العمر: ٧ في الفترة الأولى و ٨ في الفترة الثانية و ٢ في الفترة الثالثة (الرسم البياني ٤ - ١٠). والعدد الأصغر كثيراً من البلدان المبلغ عنها أحدث الفترات (١٩٩٥ - ٢٠٠٣) يعزى جزئياً إلى أن هذه الفترة لا تشمل إلا تسع سنوات بدلاً من عشر سنوات. ثم إن بعض البيانات عن السنوات الأخيرة لم تكن

لأنشطة إحصاءات استغلال الوقت^{٢٨}. ولمساعدة البلدان في التخطيط لتنفيذ استقصاء لاستغلال الوقت لقياس العمل بأجر أو بلا أجر، نشرت الأمم المتحدة كذلك دليلاً لإنتاج إحصاءات عن استغلال الوقت^{٢٩}.

الرسم البياني ٤ - ١٠

عدد البلدان أو المناطق التي أبلغت إحصاءات عن السكان الناشطين اقتصادياً من واقع التعداد أو الإحصاءات، لثلاث فترات

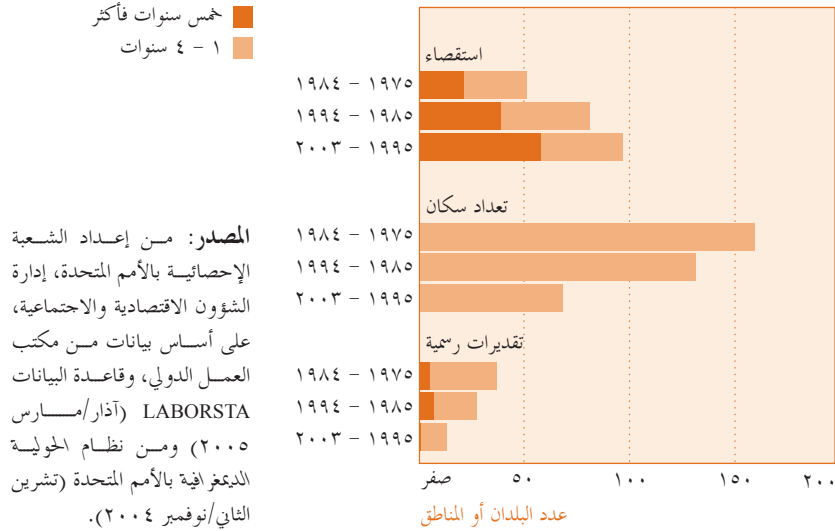


طراً تحسن كبير من حيث عدد البلدان أو المناطق التي أبلغت بشكل متواتر عن السكان الناشطين اقتصادياً حسب الجنس والعمر

المصدر: من إعداد الشعبة الإحصائية بالأمم المتحدة، إدارة الشؤون الاقتصادية والاجتماعية، على أساس بيانات من مكتب العمل الدولي، وقاعدة البيانات LABORSTA (آذار/مارس ٢٠٠٥) ومن نظام الحولبة الديمغرافية بالأمم المتحدة (تشرين الثاني/نوفمبر ٢٠٠٤).

الرسم البياني ٤ - ١١

عدد البلدان أو المناطق التي أبلغت إحصاءات عن السكان الناشطين اقتصادياً حسب الجنس والعمر، وحسب المصدر، لثلاث فترات



عن السكان الناشطين اقتصادياً حسب الجنس والعمر من هذا المصدر لخمس سنوات على الأقل من السنوات التسع في أحدث الفترات.

وثمة تباين كبير عبر الأقاليم الجغرافية في أنماط الزيادة في استخدام استقصاءات القوى العاملة في السنوات الثلاثين الأخيرة (الرسم البياني ٤ - ١٢). وعلى مدى ثلاثة عقود متعاقبة شهدت أوروبا زيادة مطردة في عدد البلدان التي أبلغت بيانات القوى العاملة حسب الجنس والعمر مرة واحدة على الأقل من واقع الاستقصاءات (من ١٢ بلداً في الفترة الأولى إلى ٢٣ في الفترة الثانية إلى ٣٥ في أقرب الفترات). ويعزى أكثر من نصف الزيادة إلى بلدان الفترة الانتقالية التي استهلت إحصاءات القوى العاملة في التسعينات بعد التحرك نحو اقتصاد السوق. كذلك لوحظت زيادة مطردة في أفريقيا ولكن مع قلة شديدة في البلدان المعنية (٥ في الفترة الأولى و ١٠ في الفترة الثانية و ١٣ في الفترة الثالثة). وفي أمريكا الشمالية وأمريكا الجنوبية حدثت زيادة في عدد البلدان التي أبلغت بيانات مرة واحدة على الأقل من واقع استقصاءات في الفترة الثانية ولكن لم تطرأ زيادة في الفترة الثالثة بينما في آسيا جاء التحسن بعد ذلك، في الفترة الثالثة.

غير أن التحسينات لم تكن دائماً تترجم الإبلاغ المتواتر، الذي كان التحسن فيه متواضعاً للغاية. وفي أوروبا فقط حدثت زيادة كبيرة في الفترة ١٩٩٥ - ٢٠٠٣ حيث أبلغ ٢٨ من بين ٤٢ بلداً أو منطقة (صعوداً من ١١ في الفترة ١٩٨٥ - ١٩٩٤) إبلاغاً متواتراً عن عدد الناشطين اقتصادياً

متاحة وقت إعداد هذا التقرير، إذ أن معالجة ونشر النتائج وخاصة تعداد السكان، أمر يتطلب وقتاً.

ويتعين أن تكون إحصاءات القوى العاملة جارية حتى يمكن أن تفيد في التخطيط. وإحصاءات البطالة، بوجه خاص حساسة جداً للتغيرات في الحالة الاقتصادية، وجرت العادة على أن تراقبها الحكومات بصفة منتظمة. ولذا فمن المهم بوجه خاص معرفة ما إذا كان قد طرأ تحسن من حيث تواتر الإبلاغ عن إحصاءات القوى العاملة (أي لخمس سنوات على الأقل في الفترة).

وبالنسبة للفترة الزمنية الثلاث التي أخذت في الاعتبار فقد طرأ تحسن كبير من حيث عدد البلدان أو المناطق التي أبلغت بشكل متواتر عن السكان النشطاء اقتصادياً حسب الجنس والعمر. ومن ٢٢ بلداً فقط استطاعت الإبلاغ بشكل متواتر في الفترة ١٩٧٥ - ١٩٨٤ ارتفع العدد إلى ٤٠ في الفترة ١٩٨٤ - ١٩٩٥ وارتفع مرة أخرى إلى ٥٩ في الفترة الراهنة (الرسم البياني ٤ - ١٠). غير أنه بالرغم من التحسن ظل العدد منخفضاً إذ لا يمثل إلا أقل من ثلث البلدان في العالم.

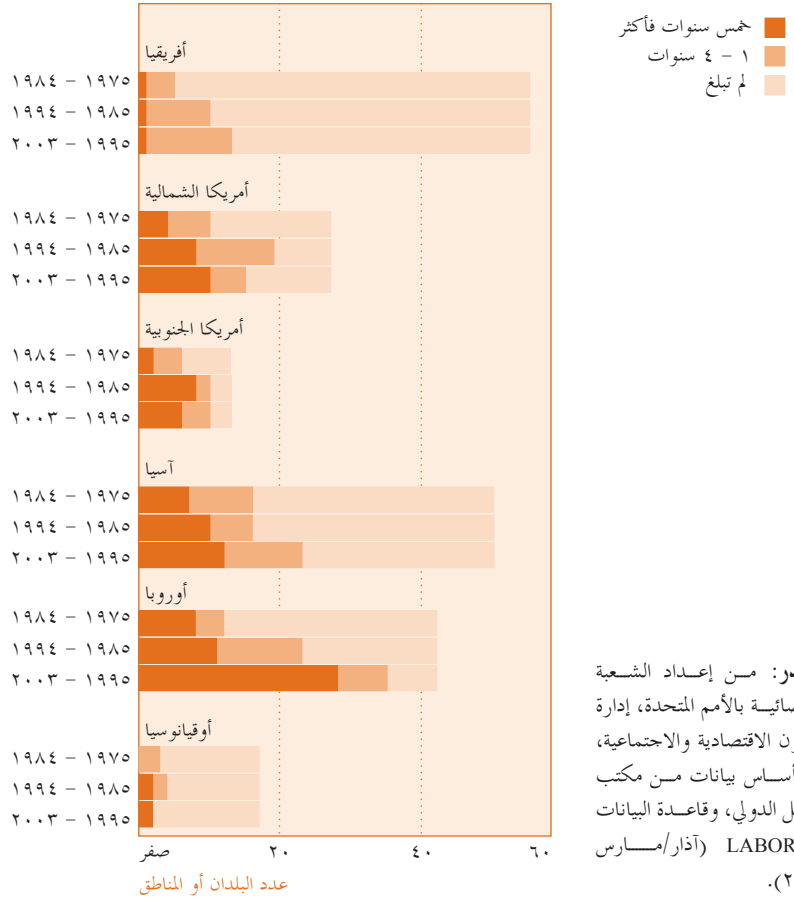
ويأتي الكثير من التحسن في الإبلاغ المتواتر نتيجة لزيادة عدد البلدان أو المناطق التي أنتجت إحصاءات من واقع استقصاءات القوى العاملة في الفترتين الأخيرتين. وتزامن مع ذلك أن انخفاض الإبلاغ عن إحصاءات القوى العاملة من واقع التعداد. كذلك انخفض استخدام التقديرات الرسمية^{٢٠} انخفاضاً شديداً. وترد هذه التغييرات في الرسم البياني ٤ - ١١.

وقد أبلغ ٥٢ بلداً أو منطقة عن السكان الناشطين اقتصادياً مرة واحدة على الأقل من واقع الاستقصاءات في الفترة ١٩٧٥ - ١٩٨٤. وبحلول الفترة ١٩٩٥ - ٢٠٠٣ تضاعف هذا العدد تقريباً (ليصل إلى ٩٨) حيث حل الاستقصاء محل التعداد باعتباره مصدر البيانات المبلغة الأكثر تواتراً. وفي الوقت نفسه انخفض عدد البلدان أو المناطق التي أبلغت بيانات عن السكان الناشطين اقتصادياً من واقع التعداد، من ١٦٢ في الفترة ١٩٧٥ - ١٩٨٤ إلى ٦٩ فقط في آخر الفترات (١٩٩٥ - ٢٠٠٣). كما انخفض عدد البلدان التي أبلغت تقديرات رسمية انخفاضاً درامياً، من ٣٧ إلى ١٣ (يلاحظ أن البلدان قد تبلغ بيانات من أكثر من مصدر واحد).

واستقصاء القوى العاملة بالغ الأهمية كمصدر للإحصاءات المنتظمة عن السكان الناشطين اقتصادياً. وللأسف فبعد التحسن الذي طرأ في السنوات الأخيرة لا يزال هناك ٥٩ بلداً فقط هي التي استطاعت إبلاغ البيانات

الرسم البياني ٤ - ١٢

عدد البلدان أو المناطق التي أبلغت عن السكان الناشطين اقتصادياً حسب الجنس والعمر من واقع الاستقصاءات، لثلاث فترات



المصدر: من إعداد الشعبة الإحصائية بالأمم المتحدة، إدارة الشؤون الاقتصادية والاجتماعية، على أساس بيانات من مكتب العمل الدولي، وقاعدة البيانات LABORSTA (آذار/مارس ٢٠٠٥).

للسكان الناشطين اقتصادياً في الرسم البياني ٤ - ١٣. وكما لوحظ من قبل فقد طرأ انخفاض حاد في عدد البلدان التي أبلغت البيانات عن السكان النشطاء اقتصادياً مرة واحدة على الأقل في أقرب الفترات. ومع هذا لا يزال الإبلاغ يأتي من بلدان أكثر عن البيانات عن السكان العاطلين أو السكان العاملين حسب المهنة أو الوضع في العمل.

وأكبر التحسينات حتى الآن في الإبلاغ بين البلدان هو الإبلاغ عن البطالة. فبينما ٤٥ بلداً أو منطقة هي التي أبلغت بيانات عن الأشخاص العاطلين حسب الجنس مرة واحدة على الأقل في الفترة ١٩٧٥ - ١٩٨٤ أصبح هناك الآن ١١٤ يفعلون ذلك. وعدد البلدان التي أبلغت بيانات عن المهنة والوضع في العمل بالنسبة للأشخاص العاملين انخفض قليلاً عن الفترة الأولى إلى الفترة الثانية، ولكنه زاد قليلاً بالنسبة للوضع في العمل في أقرب الفترات. وبالنسبة للمهنة فلم يطرأ تغيير يذكر.

والنتيجة النهائية هي أنه بالنسبة لأقرب الفترات استطاع ما بين ١٠٠ و ١٢٥ بلداً أو منطقة على المستوى العالمي إبلاغ البيانات مفصلة حسب الجنس مرة واحدة على الأقل عن السكان الناشطين اقتصادياً، والسكان العاطلين، والسكان العاملين حسب المهنة والسكان العاملين حسب الوضع في العمل.

وكما هو الأمر بالنسبة للسكان الناشطين اقتصادياً فإن الإبلاغ عن بيانات مستقاة من الاستقصاء بشأن السكان العاملين والسكان العاطلين قد ارتفع بشكل كبير في كل فترة بينما الإبلاغ من واقع تعداد السكان انخفض بشكل درامي. فالعدد الصغير جداً من البلدان التي أبلغت بيانات من واقع التعداد في أقرب الفترات يمكن أن يعزى جزئياً للتأخير في الإبلاغ المشار إليه آنفاً. وبالنسبة للسكان العاطلين من واقع تعداد السكان يبدو أن هناك زيادة في الإبلاغ ولكن ينبغي أن يعتبر هذا غير شامل بسبب العدد البالغ في الصغر من البلدان المعنية (الرسم البياني ٤ - ١٤).

إحصاءات الأجور

فيما بين الفترتين الأوليين (١٩٧٥ - ١٩٨٤ و ١٩٨٥ - ١٩٩٤) حدثت زيادة ملحوظة في عدد البلدان أو المناطق التي أبلغت إحصاءات الأجور حسب الفئة الصناعية الرئيسية وكذلك عدد التي أبلغت عنها حسب الجنس. فمن ٥٧ في الفترة الأولى ارتفع عدد البلدان أو المناطق التي أبلغت الأجور (متوسط الدخل أو الأجور) للعاملين حسب الفئة الصناعية

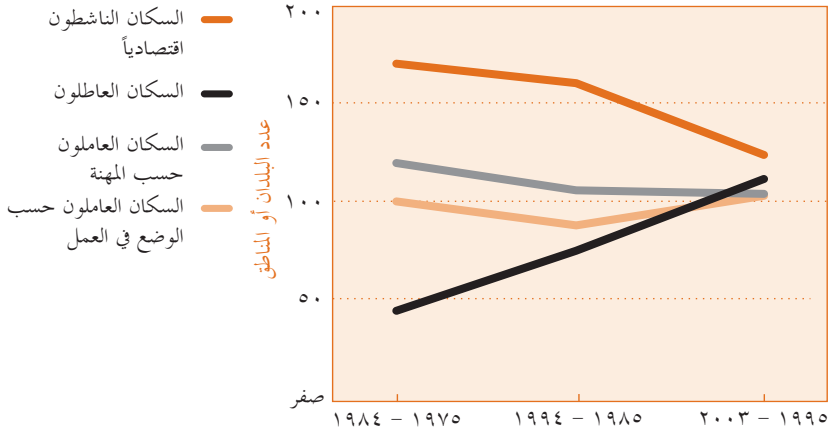
حسب الجنس والعمر من واقع الاستقصاءات. وفي أفريقيا لم يبلغ بلد جديد بشكل متواتر من واقع الاستقصاءات خلال الفترتين الأخيرتين؛ وتظل مصر للآن البلد الوحيد في الإقليم الذي أبلغ بشكل متواتر من واقع الاستقصاءات. وشوهد تحسن متوسط في آسيا وأمريكا الشمالية وأمريكا الجنوبية حيث زاد عدد البلدان أو المناطق التي استطاعت الإبلاغ بشكل متواتر عن هذه البيانات في كل فترة، ما عدا أحدث الفترات في أمريكا الجنوبية^{٣١}. وفي أوقيانوسيا أبلغ بلدان اثنان فقط (أستراليا ونيوزيلندا) بشكل متواتر من واقع الاستقصاءات؛ وبدأ الاثنان هذا الإبلاغ خلال الفترة الثانية.

السكان العاطلون عن العمل والسكان العاملون

بالنسبة للسكان العاطلين وتوزيع السكان بعاملين حسب المهنة وحسب الوضع في العمل، تزد الاتجاهات في إبلاغ البيانات المفصلة حسب الجنس مع الاتجاهات بالنسبة

الرسم البياني ٤ - ١٣

عدد البلدان أو المناطق التي أبلغت عن خصائص مختارة للقوى العاملة حسب الجنس مرة واحدة على الأقل من واقع استقصاءات أو تعدادات، لثلاث فترات



المصدر: من إعدادات الشعبة الإحصائية للأمم المتحدة، إدارة الشؤون الاقتصادية والاجتماعية، على أساس بيانات من مكتب العمل الدولي، وقاعدة البيانات LABORSTA (آذار/مارس ٢٠٠٥) ومن نظام الحولية الديمغرافية للأمم المتحدة (تشرين الثاني/نوفمبر ٢٠٠٤).

حتى الفترة الثالثة: من ٢٠ في الفترة ١٩٧٥ - ١٩٨٤ إلى ٧٤ في الفترة ١٩٩٥ - ٢٠٠٣ (الرسم البياني ٤ - ١٦). والعدد الذي استطاع إبلاغ البيانات بشكل متواتر ارتفع

الرئيسية، إلى ٧٩ في الفترة الثانية (الرسم البياني ٤ - ١٥). وفي الوقت نفسه ارتفع عدد البلدان التي أبلغت بيانات حسب الجنس من ١٤ في الفترة الأولى إلى ٢٣ في الفترة الثانية. وفي أقرب الفترات (١٩٩٥ - ٢٠٠٣)، طرأ تحسن متزايد في عدد البلدان المبلغة (من ٧٩ إلى ١٠٨) وارتفع بشدة عدد البلدان المبلغة للبيانات حسب الجنس ليصل إلى ٥٢. غير أن ٥٢ من بين ٢٠٤ بلدان لا يزال منخفضاً جداً.

الإحصاءات المتعلقة بالأهداف الإنمائية للألفية

يتناول هذا الفرع على وجه التحديد التقدم المحرز في البلدان في مجال إبلاغ تلك الإحصاءات اللازمة لإنتاج مؤشرين محددتين في الأهداف الإنمائية للألفية:

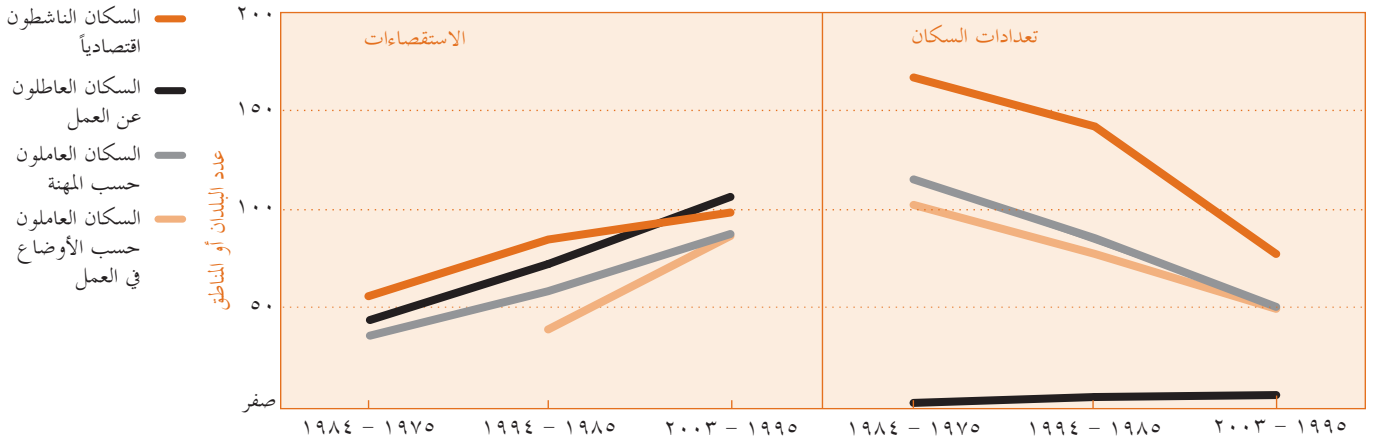
- حصة المرأة في العمل بأجر في القطاع غير الزراعي؛
- معدل بطالة الشباب في الفئة العمرية ١٥ - ٢٤ سنة، حسب الجنس.

حصة المرأة في العمل بأجر في القطاع غير الزراعي

بالنسبة لمؤشر حصة المرأة في العمل بأجر في القطاع غير الزراعي تكون الإحصاءات المطلوبة هي عدد الموظفين بين من يستخدمون، مفصلاً حسب الجنس وفئة الصناعة الرئيسية. وقد ارتفع عدد البلدان أو المناطق التي أبلغت تلك البيانات مرة واحدة على الأقل زيادة كبيرة من الفترة الأولى

الرسم البياني ٤ - ١٤

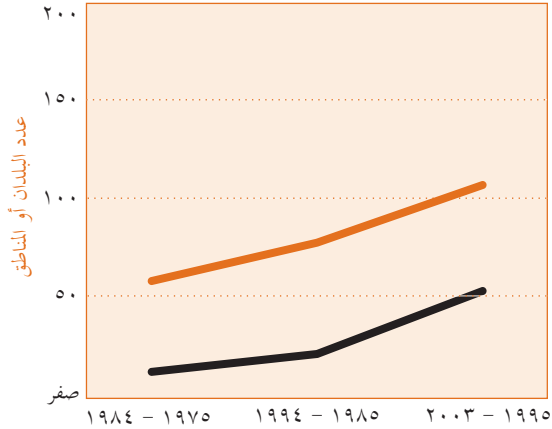
عدد البلدان أو المناطق التي أبلغت عن خصائص مختارة للقوى العاملة حسب الجنس مرة واحدة على الأقل، وحسب المصدر، لثلاث فترات



المصدر: من إعدادات الشعبة الإحصائية للأمم المتحدة، إدارة الشؤون الاقتصادية والاجتماعية، على أساس بيانات من مكتب العمل الدولي، وقاعدة البيانات LABORSTA (آذار/مارس ٢٠٠٥) ومن نظام الحولية الديمغرافية للأمم المتحدة (تشرين الثاني/نوفمبر ٢٠٠٤).

الرسم البياني ٤ - ١٥

عدد البلدان أو المناطق التي أبلغت البيانات عن الأجور مرة واحدة على الأقل لثلاث فترات



حسب فئة الصناعة الرئيسية
حسب فئة الصناعة الأساسية والجنس

المصدر: من إعدادات الشعبة الإحصائية بالأمم المتحدة، إدارة الشؤون الاقتصادية والاجتماعية، على أساس بيانات من مكتب العمل الدولي، وقاعدة البيانات LABORSTA (آذار/مارس ٢٠٠٥).

يستطيع ٩٦ الآن القيام بذلك، غير أن من بين هؤلاء لم يبلغ إلا ٧٢ البيانات بشكل متواتر (الرسم البياني ٤ - ١٧).

التحديات

تعزيز القدرة الإحصائية

تشير النتائج الواردة في هذا الفصل إلى ضرورة بذل جهود متضافرة ووجود التزام من الحكومات بجمع الإحصاءات الأساسية عن العمل في البلدان أو المناطق التي تعاني عجزاً وأوقيانوسيا لا يوجد أي برنامج للاستقصاء يوفر بيانات بشكل منتظم عن القوى العاملة وخصائصها (مثل الأوضاع في العمل والمهن والبطالة والأجور) لإرشاد السياسات. ومعظم البلدان في أفريقيا وآسيا التي تجري بالفعل استقصاءات القوى العاملة أو استقصاءات عينة لجمع البيانات لا تزال تفعل ذلك بشكل غير منتظم، أو من آن لآخر أو تفصل بينها فترات طويلة، تصل في بعض الحالات إلى عشر سنوات.

ومن هنا فإن التعداد في عدد من البلدان هو المصدر الوحيد للإحصاءات عن خصائص القوى العاملة. وفي البلدان الأقل تطوراً من الناحية الإحصائية والفقيرة من الموارد يحتاج تجهيز الكميات الكبيرة من البيانات التي ينتجها التعداد إلى وقت طويل. وبالتالي فإن النتائج تنشر في الغالب بشكل جزئي أو في وقت متأخر ومن ثم تقل فائدتها للسياسات واتخاذ القرارات. ينبغي بالنسبة للبلدان المعنية بذل الجهود لتحسين توافر نتائج التعداد وتوقيتها.

غير أن سرعة التغييرات في القوى العاملة والعمالة والبطالة تشير في الوقت نفسه إلى ضرورة وجود مصادر منتظمة للبيانات المناسبة التوقيت عن هذه المواضيع. والأهم من ذلك هو أن المهمة المعقدة لقياس عمل المرأة وما يرتبط به من مشاكل تتداول بصورة أفضل في استقصاءات القوى العاملة أو استقصاءات الأسر المعيشية المتصلة بها. ووجود برنامج منتظم ومتكامل للاستقصاءات أمر حتمي لإعلام السياسات ومعالجة قضايا الجنسين في العمل.

والتحدي الرئيسي أمام البلدان الأقل نمواً هو تعزيز قدرتها على إنتاج إحصاءات في حدود مواردها. وفي حالات كثيرة حطت الجهات المانحة الدولية أو الإقليمية أو الثنائية خطوات لمساعدة البلدان في تنفيذ تعداد للسكان أو استقصاء للقوى العاملة، ولكن لم تؤت جهودها إلا في النادر نتائج على المدى الطويل. فينبغي أن ينصب التركيز على إجراء

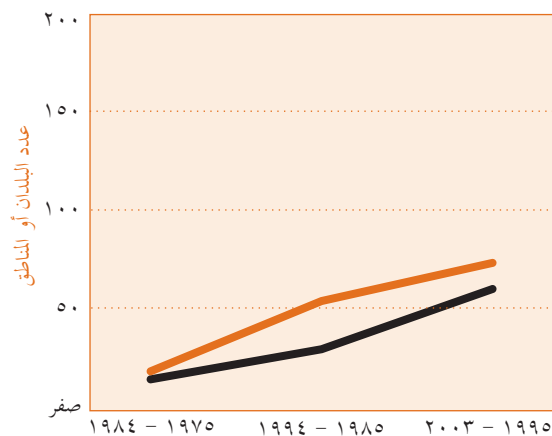
أيضاً بشكل كبير من ١٦ في الفترة الأولى (١٩٧٥ - ١٩٨٤) إلى ٦١ في أقرب الفترات. ومع ذلك فهذا العدد يمثل برغم التحسينات، أقل من ثلث مجموع البلدان.

معدل بطالة الشباب في الفئة العمرية ١٥ - ٢٤ عاماً، حسب الجنس

البيانات المطلوبة لمؤشر بطالة الشباب هي المجموع الكلي لعدد العاطلين حسب الجنس والعمر. وقد زاد عدد البلدان التي أبلغت تلك البيانات زيادة كبيرة خلال الفترات الثلاث الأخيرة ولكنه يظل منخفضاً. فمن بين ٢٢ بلداً أبلغت البيانات مرة واحدة على الأقل في الفترة ١٩٧٥ - ١٩٨٤،

الرسم البياني ٤ - ١٦

عدد البلدان أو المناطق التي أبلغت البيانات عن العمل بأجر حسب الجنس وفئة الصناعة الرئيسية، لثلاث فترات

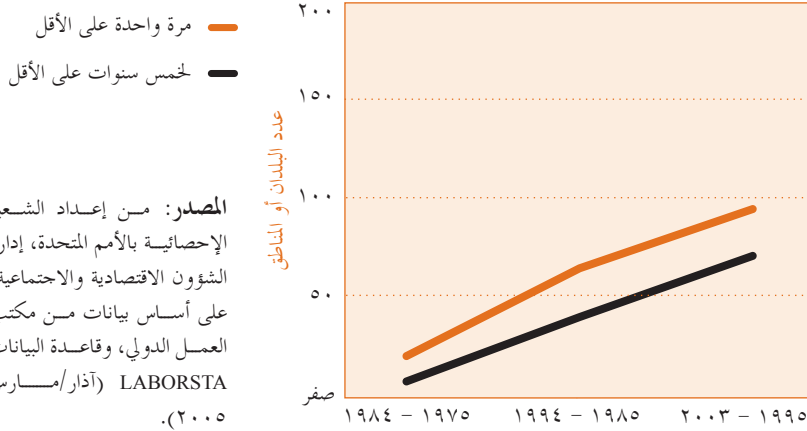


مرة واحدة على الأقل
لخمس سنوات على الأقل

المصدر: من إعدادات الشعبة الإحصائية بالأمم المتحدة، إدارة الشؤون الاقتصادية والاجتماعية، على أساس بيانات من مكتب العمل الدولي، وقاعدة البيانات LABORSTA (تموز/يوليه ٢٠٠٥).

الرسم البياني ٤ - ١٧

عدد البلدان أو المناطق التي أبلغت عن البطالة حسب الجنس والعمر، لثلاث فترات



المصدر: من إعدادات الشعبة الإحصائية للأمم المتحدة، إدارة الشؤون الاقتصادية والاجتماعية، على أساس بيانات من مكتب العمل الدولي، وقاعدة البيانات LABORSTA (آذار/مارس ٢٠٠٥).

قياس الأنواع المختلفة من العمل وإدراجها بشكل فعال في نظام جمع البيانات المعتاد.

ومن المجالات الحساسة التي تحتاج إلى التحسين في نظام جمع البيانات المعتاد، عمل المرأة والرجل في مجال الزراعة. فكثيراً ما يغفل في عمليات تعداد السكان وإحصاءات القوى العاملة، وبالتالي يقل إبلاغها عن عمل المرأة في الزراعة لأن هذه في الغالب أنشطة بلا أجر وكثيراً ما تشمل مجالات مثل إعداد الأغذية وجلب المياه والوقود مما يعتبر بسهولة جزءاً من الأعمال المنزلية. وتحسين وسائل قياس الطائفة الكبيرة من الأنشطة الزراعية ضروري لتحسين إبراز دور المرأة والرجل في الإنتاج الزراعي والمشاركة في الاقتصاد.

والبطالة كما تقاس حالياً في الإحصاءات الرسمية، كثيراً ما تقلل من تقدير المستوى الفعلي لبطالة المرأة، وخاصة المرأة الريفية. وتعريف البطالة وقياسها صعب بوجه خاص بين السكان الذين يعتمدون بقدر كبير على زراعة الكفاف، كالبلدان الأفقر في آسيا وأفريقيا جنوب الصحراء. فيستوعى الانتباه إلى ضرورة تحسين قياس بطالة المرأة وخاصة في المناطق الريفية.

تحسين معرفة عمل المرأة وقياسه

لا تقاس جوانب كثيرة من جوانب عمل المرأة قياساً جيداً في صلب إحصاءات العمالة بوضعها الراهن. فقد نص على تطوير المعرفة الأكثر شمولاً لكل أشكال العمل والعمالة عن طريق تحسين جمع البيانات عن العمل بلا أجر المدرج بالفعل

تحسينات مستدامة في القدرة الإحصائية للبلدان المتلقية مع مراعاة أن بناء القدرات يمكن أن يكون عملية مطولة وأن الموارد الوطنية تكون محدودة وقد يتقلب التزام الحكومات.

إدراج البعد الجنساني في إحصاءات العمل

هناك قضية منفصلة ولكن لها صلة بتعزيز الإحصاءات وهي إدراج البعد الجنساني في جمع وتحليل ونشر الإحصاءات عن العمل. وسواء تم الحصول على البيانات من خلال السجلات الإدارية أو استقصاءات الأسر المعيشية أو الاستقصاءات القائمة على المنشآت أو تعداد السكان فإن معظم البيانات عن القوى العاملة وخصائصها تجمع عن الأفراد. وفي العادة تسجل عن كل فرد بيانات الجنس والعمر والعوامل الأخرى الشخصية والبيئية. ومع ذلك ففي معالجة البيانات وتحليلها أو عرضها يسقط عادة ذكر الجنس والعمر - ناهيك عن الخصائص الأكثر تعقيداً. ومن أجل تحسين إبراز الشواغل الجنسانية ينبغي أن تكفل البلدان جمع هذه المعلومات وتبويبها وأن تكون الإحصاءات الناتجة مفصلة حسب الجنس والعمر على أقل تقدير وإذا أمكن تفصل حسب الخصائص الشخصية والأسرية للعامل (كحالاته الاجتماعية وعدد أطفاله أو أفراد الأسرة الآخرين المحتاجين إلى الرعاية) وبيئة العمل (كوجود مرافق لرعاية الطفل). غير أن الجدولة المتقاطعة التفصيلية تحتاج إلى حجم عينة كبير قد تجد بلدان كثيرة صعوبة في تنفيذه بسبب ضخامة الموارد اللازمة.

ومن الإحصاءات المستعرضة في هذا الفصل تبرز إحصاءات الأجور باعتبارها الأكثر عجزاً من حيث توافر البيانات المفصلة حسب الجنس. وهناك بلدان كثيرة تنتج تلك الإحصاءات من تعداد المنشآت ولا تستطيع الاستقصاءات الإبلاغ عن البيانات حسب الجنس. ويعزى هذا جزئياً إلى كشوف مرتبات المنشآت التي لا تسجل جنس الموظف. ولتحسين هذا الوضع ينبغي تشجيع جميع كيانات جمع البيانات بما فيها التي لا تنتج إحصاءات ولكن تكون لديها معلومات إدارية يمكن استخدامها من قبل الوكالات الإحصائية، على أن تسجل بياناتها بطريقة تتيح الإبلاغ عن إحصاءات الأجور حسب الجنس.

والحاجة تدعو إلى ضمان أن تغطي التعاريف وطرائق القياس وأن تصف على نحو كاف جميع العاملين وأوضاع العمل بتفصيل ملائم يتيح إجراء المقارنات بين الجنسين. وفي معظم البلدان يكون النساء أغلبية العاملين في مجالات العمل غير القياسية، كالأعمال بعقود مؤقتة أو طارئة أو لبعض الوقت أو الأعمال في المنزل. ويتعين تحسين طرائق

من الإحصاءات المستعرضة تبرز إحصاءات الأجور باعتبارها الأكثر عجزاً من حيث توافر البيانات المفصلة حسب الجنس

الحاجة تدعو إلى ضمان أن تغطي التعاريف وطرائق القياس وأن تصف على نحو كاف جميع العاملين وأوضاع العمل

ينبغي أن يبقى تطوير المعرفة الأكثر شمولاً لكل أشكال العمل والعمالة ضمن أولويات الخدمات الإحصائية الوطنية والإقليمية والدولية

طرائق إجراء استقصاءات
استغلال الوقت تحتاج
إلى زيادة تطوير بتفصيل
لتناسب الحالات والسياقات
المختلفة

وفضلاً عن هذا فطرائق إجراء استقصاءات استغلال الوقت تحتاج إلى زيادة تطوير بتفصيل لتناسب الحالات والسياقات المختلفة. وكما ذكر أعلاه فإن الشعبة الإحصائية للأمم المتحدة أعدت التصنيف الدولي للتدريب بأنشطة إحصاءات استغلال الوقت، ولكنه يحتاج إلى تنقيح ولا يزال لم يعتمد بعد.

وثمة مبادرة قدمت مؤخراً لتحسين تغطية شتى أنواع العمل الاقتصادي التي تشتغل بها المرأة، وخاصة في الأقاليم الأقل تقدماً وهي موضحة في عمل فرقة العمل التابعة لمشروع الألفية للأمم المتحدة والمعنية بالتعليم والمساواة بين الجنسين. وقد أوصت فرقة العمل بإنتاج مؤشرات تعكس وضع المرأة في مجال العمل بينما تميز في الوقت نفسه بين العمل الزراعي والعمل غير الزراعي، والعمل الرسمي والعمل غير الرسمي في حالة العمل في القطاع غير الزراعي.^{٣٣}

ويتطلب استخلاص المؤشرات الموصى بها معرفة العدد الإجمالي للنساء الموظفات والرجال الموظفين مفصلاً على ثلاثة أبعاد: الأوضاع في العمل، والقطاع (الزراعي وغير الزراعي) والعمل الرسمي/غير الرسمي في حالة القطاع غير الزراعي. وتمثل هذه المهمة تحدياً كبيراً أمام البلدان النامية التي ليس لدى أغلبها في الوقت الراهن القدرة على إنتاج بيانات بشكل منتظم عن العمل غير الرسمي ولا عن الأوضاع في العمل. وفي الوقت الراهن يستطيع أقل من ٤٠ بلداً تقديم تلك البيانات المفصلة. فيلزم وجود مبادئ توجيهية مفصلة عن كيفية جمع البيانات المطلوبة وإنتاج المؤشرات.

في نظام الحسابات القومية جاء عليه نص في منهاج عمل بيحين^{٣٢}. وينبغي أن يبقى ضمن أولويات الخدمات الإحصائية الوطنية والإقليمية والدولية. وفضلاً عن هذا يلزم زيادة المعرفة بالأعمال غير المدرجة في نظام الحسابات القومية، والعمل في الاقتصاد غير الرسمي والدخل من العمل بأجر وعمل المرء لحسابه؛ ضمن مواضيع أخرى.

ومنذ اعتماد منهاج العمل تم القيام بأعمال منهجية هامة من أجل تحسين قياس العمالة في القطاع غير الرسمي. غير أنه يبقى عمل كثير. فهناك بلدان كثيرة لا تجمع البيانات اللازمة لإنتاج إحصاءات عن العمالة في القطاع غير الرسمي. وهناك بلدان أخرى تكون فيها الإحصاءات عن القطاع غير الرسمي على أساس ظريفي وتتغير فيها منهجيات الاستقصاء بمضي الوقت بحيث لا تستطيع الإحصاءات أن تقارن بشكل كامل حتى في داخل البلد الواحد. وسوف تحتاج البلدان التي ليس لديها حالياً إحصاءات عن العمالة غير الرسمية إلى مساعدة تقنية وتدريب لإعداد تلك الإحصاءات، بينما ستحتاج البلدان التي لديها بالفعل إحصاءات عن العمل غير الرسمي إلى المساعدة لتحسين نوعية تلك الإحصاءات، بما في ذلك قابليتها للمقارنة على الصعيد الدولي.

ومن مصادر البيانات الضرورية لفهم شتى أشكال عمل المرأة والرجل، استقصاءات استغلال الوقت التي تقارن بين العمل بأجر والعمل بلا أجر. ومع ذلك فتللك الاستقصاءات لا تزال غير منغدة على نطاق واسع في الأقاليم الأقل تقدماً.

الجدول ٤ - ألف

عدد البلدان أو المناطق التي أبلغت بيانات أ عن خصائص اقتصادية مختارة، ١٩٩٥ - ٢٠٠٣

أقل البلدان نمواً	الفئة الإنمائية			الإقليم الجغرافي						
	أقاليم أقل تقدماً	أقاليم أكثر تقدماً	أقاليم أقل تقدماً	أوقيانوسيا	أوروبا	آسيا	أمريكا الجنوبية	أمريكا الشمالية	أفريقيا	العالم
٥٠	١٠٧	٤٧	١٧	٤٢	٥٠	١٣	٢٧	٥٥	٢٠٤	جميع البلدان أو المناطق
السكان الناشطون اقتصادياً										
١٤	٧٠	٤٣	٨	٣٨	٣٤	١١	١٧	١٩	١٢٧	المجموع، مرة واحدة على الأقل
١٣	٧٠	٤٢	٨	٣٧	٣٤	١١	١٧	١٨	١٢٥	حسب الجنس، مرة واحدة على الأقل
١٢	٦٩	٤٢	٦	٣٧	٣٤	١١	١٧	١٨	١٢٣	حسب الجنس والعمر، مرة واحدة على الأقل
صفر	٢٦	٣٣	٢	٢٨	١٢	٦	١٠	١	٥٩	حسب الجنس والعمر، لخمس سنوات على الأقل
السكان العاطلون عن العمل										
٩	٦٦	٤٠	٥	٣٥	٣١	١٢	١٩	١٣	١١٥	المجموع، مرة واحدة على الأقل
٩	٦٥	٤٠	٥	٣٥	٣١	١٢	١٩	١٢	١١٤	حسب الجنس، مرة واحدة على الأقل
٦	٥١	٣٩	٣	٣٤	٢٧	٩	١٥	٨	٩٦	حسب الجنس والعمر، مرة واحدة على الأقل
صفر	٣٦	٣٦	٢	٣١	١٤	٩	١٤	٢	٧٢	حسب الجنس والعمر، لخمس سنوات على الأقل
السكان المستخدمون حسب المهنة										
١٠	٦٠	٣٨	٧	٣٣	٣٢	١٠	١٦	١٠	١٠٨	المجموع، مرة واحدة على الأقل
٩	٥٨	٣٨	٦	٣٣	٣٢	١٠	١٥	٩	١٠٥	حسب الجنس، مرة واحدة على الأقل
صفر	٣٤	٣٤	٢	٢٩	١٥	٨	١٣	١	٦٨	حسب الجنس، لخمس سنوات على الأقل
السكان المستخدمون حسب الوضع في العمل										
٩	٥٩	٣٨	٥	٣٣	٢٨	٩	١٦	١٥	١٠٦	المجموع، مرة واحدة على الأقل
٩	٥٧	٣٨	٥	٣٣	٢٨	٩	١٦	١٣	١٠٤	حسب الجنس، مرة واحدة على الأقل
صفر	٣٠	٣٤	٢	٢٩	١٤	٦	١٢	١	٦٤	حسب الجنس، لخمس سنوات على الأقل

المصدر: من إعداد الشعبة الإحصائية بالأمم المتحدة، إدارة الشؤون الاقتصادية والاجتماعية، على أساس بيانات من مكتب العمل الدولي، وقاعدة البيانات LABORSTA (آذار/مارس ٢٠٠٥) ومن نظام الحولية الديمغرافية بالأمم المتحدة (تشرين الثاني/نوفمبر ٢٠٠٤).

أ من واقع استقصاءات القوى العاملة واستقصاءات الأسر المعيشية وتعداد السكان أو استقصاءات المنشآت ذات الصلة بالعمل.
ب باستثناء أقل البلدان نمواً.

الجدول ٤ - باء

النسبة المئوية لسكان العالم وسكان الأقاليم في البلدان أو المناطق التي أبلغت بيانات أ عن خصائص اقتصادية مختارة، ١٩٩٥ - ٢٠٠٣

أقل البلدان نمواً	الفئة الإنمائية			الإقليم الجغرافي						
	أقاليم أقل تقدماً	أقاليم أكثر تقدماً	أقاليم أقل تقدماً	أوقيانوسيا	أوروبا	آسيا	أمريكا الجنوبية	أمريكا الشمالية	أفريقيا	العالم
١٠٠	١٠٠	١٠٠	١٠٠	١٠٠	١٠٠	١٠٠	١٠٠	١٠٠	١٠٠	١٠٠
جميع البلدان أو المناطق										
السكان الناشطون اقتصادياً										
٥٠	٣٦	١٠٠	٩٦	٩٩	٣١	٩٨	٩٤	٤٧	٥٠	المجموع، مرة واحدة على الأقل
٥٠	٣٦	٩٩	٩٦	٩٨	٣١	٩٨	٩٤	٤٧	٥٠	حسب الجنس، مرة واحدة على الأقل
٥٠	٣٦	٩٩	٩٥	٩٨	٣١	٩٨	٩٤	٤٧	٥٠	حسب الجنس والعمر، مرة واحدة على الأقل
صفر	٢٠	٩١	٧٤	٨٥	١٥	٧٨	٩٠	٤	٣٢	حسب الجنس والعمر، لخمس سنوات على الأقل
السكان العاطلون عن العمل										
٣٦	٦١	٩٩	٩٢	٩٨	٦٠	١٠٠	٩٣	٣٣	٦٦	المجموع، مرة واحدة على الأقل
٣٦	٦١	٩٩	٩٢	٩٨	٦٠	١٠٠	٩٣	٣٢	٦٦	حسب الجنس، مرة واحدة على الأقل
٢٧	٣٣	٩٨	٧٥	٩٧	٣٠	٩١	٩١	٢٢	٤٥	حسب الجنس والعمر، مرة واحدة على الأقل
صفر	٢٤	٩٧	٧٤	٩٦	١٦	٩١	٩١	١٢	٣٦	حسب الجنس والعمر، لخمس سنوات على الأقل
السكان المستخدمون حسب المهنة										
٣٦	٢٩	٩٣	٩٢	٨٨	٢٥	٩٨	٩١	٢٤	٤٢	المجموع، مرة واحدة على الأقل
٣٥	٢٩	٩٣	٧٥	٨٨	٢٥	٩٨	٩٠	٢٣	٤٢	حسب الجنس، مرة واحدة على الأقل
صفر	٢٣	٩٢	٧٤	٨٧	١٦	٩٥	٨٩	٨	٣٤	حسب الجنس، لخمس سنوات على الأقل
السكان المستخدمون حسب الوضع في العمل										
٣٨	٣٤	٩٣	٧٦	٨٨	٢٩	٩١	٩٣	٣٢	٤٦	المجموع، مرة واحدة على الأقل
٣٣	٣٤	٩٣	٧٦	٨٨	٢٩	٩١	٩٣	٢٧	٤٥	حسب الجنس، مرة واحدة على الأقل
صفر	١٨	٩١	٧٤	٨٥	١٦	٤٠	٨٩	٨	٣٠	حسب الجنس، لخمس سنوات على الأقل

المصدر: من إعداد الشعبة الإحصائية للأمم المتحدة، إدارة الشؤون الاقتصادية والاجتماعية، على أساس بيانات من مكتب العمل الدولي، وقاعدة البيانات LABORSTA (آذار/مارس ٢٠٠٥)، ومن نظام الحولية الديمغرافية للأمم المتحدة (تشرين الثاني/نوفمبر ٢٠٠٤).

أ من واقع استقصاءات القوى العاملة واستقصاءات الأسر المعيشية وتعداد السكان أو استقصاءات المنشآت ذات الصلة بالعمل.

ب باستثناء أقل البلدان نمواً.

الحواشي

- ١ يعتبر الأفراد عاطلين عن العمل في أي من الحالات التالية، التي يمكن أن تتواجد معاً: (أ) الذين يعملون ساعات أقل مما يستطيعون أو يرغبون (ويشار إليهم بأنهم "بطالة متعلقة بالوقت")؛ (ب) الذين يكسبون أقل مما يرغبون فيه أو يقدرون عليه؛ (ج) الذين لا يتوافق عملهم ولا يستغل كل مهاراتهم المهنية؛ (د) الذين تكون ساعات عملهم مفرطة. الحالتان (توصف (ج) و(د) بأنهما "عمالة غير ملائمة"). المصدر: انظر منظمة العمل الدولية، تقرير المؤتمر الدولي السادس عشر المعني بإحصاءات العمل، المعقود في جنيف من ٦ إلى ١٥ تشرين الأول/أكتوبر ١٩٩٨ (جنيف، مكتب العمل الدولي، ١٩٩٨)، المرفق الأول، القرار ١.
- ٢ تقرير المؤتمر العالمي الرابع المعني بالمرأة، بيجين، ٤ - ١٥ أيلول/سبتمبر ١٩٩٥ (منشورات الأمم المتحدة، رقم المبيع: E.96.IV.13)، الفصل الأول، القرار ١، المرفق الثاني، الفقرات ١٥٠، ١٥٣، ١٥٦، ١٥٨، ١٦١.
- ٣ انظر: "الدليل التفصيلي لتنفيذ إعلان الأمم المتحدة بشأن الألفية"، تقرير الأمين العام (A/56/326)، الفقرتان ١٢٥ و١٢٨.
- ٤ يوفر إجراء تعدادات السكان والاستقصاءات بيانات عن عدد العاملين المدرجين في كشوف مرتبات المؤسسات لفترات محددة أو أيام عمل محددة، بمتوسط دخل من مرتبات المؤسسة؛ أو بساعات عمل أو أثناء العمل. والإحصاءات المستقاة من استقصاءات المؤسسات لا تميز دائماً بين المرأة والرجل لأن هذا التمييز قد لا يدرج في كشوف مرتبات المنشآت الخاضعة للاستقصاء.
- ٥ مفوضية الجماعات الأوروبية، نظام الحسابات القومية، ١٩٩٣ (منشورات الأمم المتحدة، رقم المبيع: E.94.XVII.4).
- ٦ تقرير المؤتمر العالمي الرابع المعني بالمرأة، بيجين، ٤ - ١٥ أيلول/سبتمبر ١٩٩٥ (منشورات الأمم المتحدة، رقم المبيع: E.96.IV.13)، الفصل الأول، القرار ١، المرفق الثاني، الفقرات ٢٠٦ (هـ) و(ز) و(١) و(ز) و(٢).
- ٧ يستخدم في هذا التقرير المصطلحان "السكان الناشطون اقتصادياً" و"القوى العاملة" بالتبادل. وللإطلاع على شرح أوفى للمفهومين انظر الإطار ٤ - ١.
- ٨ لم يقدم بلدان اثنتان إلا "تقديرات رسمية" للسكان الناشطين اقتصادياً. وقد استبعد من العد ١٢٧ بلداً أو منطقة وردت هنا. وتستند التقديرات الرسمية المقدمة من السلطات الوطنية إلى معلومات مجمعة مستقاة من مصدر أو أكثر من مصادر.
- ٩ توفر استقصاءات القوى العاملة بصفة عامة بيانات أكثر دقة وتفصيلاً من تعدادات السكان بسبب أوجه القصور في عدد الأسئلة ومدى السبر الممكن في أي تعداد للسكان. ولتعداد السكان، نتيجة لشمول تغطيته، ميزة هي قدرته على توفير إحصاءات عن المناطق الإدارية الصغيرة أو الفئات الفرعية من السكان التي يتعذر الوصول إليها عادة في الاستقصاءات، ولكن العيب، كما ذكر أعلاه هو إجراؤها عموماً مرة واحدة كل عشر سنوات.
- ١٠ بالنسبة لإحصاءات البطالة فإن سجلات مكتب العمل توفر مصدراً بديلاً للبيانات. غير أنه يصعب التأكيد على مدى تمثيل الإحصاءات المأخوذة من ذلك المصدر للمستوى العام للبطالة. والإحصاءات تشمل نظماً أشخاصاً يسجلون أنفسهم لدى مكتب العمل. وقد تتباين أسباب ومدى التسجيل داخل البلدان وفيما بينها؛ وفي بعض الحالات تقتصر على طالبي العمل. وهناك أيضاً بلدان أخرى تبلغ "التقديرات الرسمية" التي تستند عادة إلى معلومات مجمعة مأخوذة من مصدر أو
- أكثر من المصادر الأخرى التي سبق ذكرها. وبالنسبة للفترة ١٩٩٥ - ٢٠٠٣، قدم ١٦ بلداً إحصاءات البطالة من إحصاءات مكتب العمل (ثمانية غطت البطالة المسجلة وثمانية غطت طلبات العمل) وقدم تسعة أخرى "تقديرات رسمية". ولا تشمل البلدان أو المناطق الـ ١١٥ التي أبلغت بيانات البطالة البلدان الـ ٢٥ تلك.
- ١١ تقرير المؤتمر العالمي الرابع المعني بالمرأة، بيجين، ٤ - ١٥ أيلول/سبتمبر ١٩٩٥ (منشورات الأمم المتحدة، رقم المبيع: E.96.IV.13)، الفصل الأول، القرار ١، المرفق الثاني، الفقرة ٢٠٦ (و).
- ١٢ المرجع نفسه الفقرة ١٧٨ (ز).
- ١٣ انظر على سبيل المثال Richard Anker, "Women's access to occupations with authority, influence and decision-making power: women as legislators, senior officials and managers", working paper (Geneva, International Labour Office, forthcoming).
- ١٤ يمكن النفاذ إلى قاعدة البيانات (SEGREGAT) من الموقع: www.ilo.org.
- ١٥ يشير مصطلح "العمل اللائق" إلى فرص الحصول على "عمل إنتاجي ويدر دخلاً عادلاً وأماناً في مكان وحماية اجتماعية للأسر وأفاقاً أفضل للتنمية الشخصية والتكامل الاجتماعي، وحرية لتعبير الناس عن شواغلها والانضمام إلى منظمات والمشاركة في القرارات التي تؤثر على حياتها، وتكافؤ الفرص والمعاملة المتساوية للنساء والرجال جميعاً، انظر الموقع: <http://www.ilo.org/public/english/decent.htm> (جنيف، مكتب العمل الدولي). (٤ آب/أغسطس ٢٠٠٥).
- ١٦ "الدليل التفصيلي لتنفيذ إعلان الأمم المتحدة بشأن الألفية"، تقرير الأمين العام (A/56/326).
- ١٧ المعلومات عن عدد الإناث والذكور الموظفين في القطاع غير الزراعي متحصل عليها أساساً من استقصاءات القوى العاملة أو استقصاءات المنشآت ذات العلاقة بالعمل. كذلك يمكن أن توفر تعدادات السكان أو تعدادات المنشآت هذه المعلومات. والمؤشر المحسوب من إحصاءات القوى العاملة أو تعدادات السكان باستخدام بيانات عن السكان المستخدمين من كل من الجنسين مبنية حسب الوضع في العمل ونوع الصناعة. وفترة الوضع في العمل المعنية هي "الموظفون"، وفئات الصناعة ذات الصلة كلها مجموعات غير العاملة في الزراعة والقمص والحراجه وصيد الأسماك. وإذا حسب المؤشر من استقصاءات منشآت القوى العاملة أو تعداداتها فإن البيانات المطلوبة تكون مجموع عدد الإناث والذكور المستخدمين مبنية حسب نوع الصناعة. ويجب الفصل كحد أدنى بين القطاع الزراعي والقطاع غير الزراعي.
- ١٨ على أساس مواد مقدمة من مكتب العمل الدولي.
- ١٩ تقرير المؤتمر العالمي الرابع المعني بالمرأة، بيجين، ٤ - ١٥ أيلول/سبتمبر ١٩٩٥ (منشورات الأمم المتحدة، رقم المبيع: E.96.IV.13)، الفصل الأول، القرار ١، المرفق الثاني، الفقرة ١٦٢.
- ٢٠ وردت بعض النتائج في: المرأة في العالم ١٩٩٥: الاتجاهات في الإحصاءات؛ وفي: المرأة في العالم ٢٠٠٠: الاتجاهات في الإحصاءات (منشورات الأمم المتحدة، رقما المبيع: E.95.XVII.2 و E.00.XVII.14).
- ٢١ بربادوس (١٩٩٨)، وإثيوبيا (١٩٩٩)، وجورجيا (١٩٩٩)، والهند (٢٠٠٠)، ولافتيسا (١٩٩٩)، وبيرو (١٩٩٩)، والاتحاد الروسي (١٩٩٩)، وتركيا (٢٠٠٠).

- ٢٢ يعرف القطاع غير الرسمي بأنه مؤسسة خاصة ليست شركة (باستثناء أشباه الشركات) تنتج بعض سلعها على الأقل وخدماتها للبيع أو المقايضة، وفيها أقل من خمسة موظفين بأجر، ولا تسجل وتعمل في أنشطة غير زراعية (بما في ذلك الأنشطة المهنية أو التقنية).
- ٢٣ الأرجنتين (١٩٩٨)، وبوليفيا (١٩٩٧)، والبرازيل (١٩٩٩)، وشيلي (٢٠٠٠)، وكولومبيا (٢٠٠٠)، وكوستاريكا (٢٠٠٠)، وإكوادور (٢٠٠٠)، وهندوراس (١٩٩٩)، والمكسيك (٢٠٠٠)، وبنما (٢٠٠٠)، وباراغواي (١٩٩٦)، وبيرو (٢٠٠٠)، وأوروغواي (١٩٩٩)، وفنزويلا (٢٠٠٠).
- ٢٤ معرّفون بأنهم العاملون لحساب أنفسهم (باستثناء المهنيين والتقنيين) والعاملون الأسريين بلا أجر، وأصحاب العمل والعاملون في مؤسسات بها أقل من ٥ أو ١٠ أشخاص رهناً بتوافر المعلومات. ويستثنى من ذلك العاملون في المنازل بأجر. ويستثنى العاملون في الزراعة.
- ٢٥ للاطلاع على مزيد من المعلومات، انظر: Ralf Hussmanns and B. du Jeu, "The ILO Compendium of official statistics on employment in the informal sector", STAT working paper No. 1-2002 (Geneva, International Labour Office, 2002).
- ٢٦ انظر: تقرير المؤتمر العالمي الرابع المعني بالمرأة، ييجين، ٤ - ١٥ أيلول/سبتمبر ١٩٩٥ (منشورات الأمم المتحدة، رقم المبيع: E.96.IV.13)، الفصل الأول، القرار ١، المرفق الثاني، الفقرة ٦٨ (ب).
- ٢٧ نساء العالم ١٩٩٠: الاتجاهات في الإحصاءات (منشورات الأمم المتحدة، رقم المبيع: E.90.XVII.3)؛ ونساء العالم، ١٩٩٥:
- الاتجاهات في الإحصاءات (منشورات الأمم المتحدة، رقم المبيع: E.95.XVII.2)؛ ونساء العالم، ٢٠٠٠: الاتجاهات في الإحصاءات (منشورات الأمم المتحدة، رقم المبيع: E.00.XVII.14).
- ٢٨ التصنيف الدولي التجريبي للأنشطة لإحصاءات استغلال الوقت، المنشور بوصفه مرفقاً به دليل إنتاج إحصاءات استغلال الوقت: قياس العمل بأجر وبلا أجر (منشورات الأمم المتحدة، رقم المبيع: E.04.XVII.7) والمتاح من الشعبة الإحصائية للأمم المتحدة من موقعها على الويب: <http://unstats.un.org/unsd/demographic/sconcerns/tuse/tu3.aspx>.
- ٢٩ دليل إنتاج الإحصاءات عن استغلال الوقت: قياس العمل بأجر وبلا أجر (منشورات الأمم المتحدة، رقم المبيع: E.04.XVII.7).
- ٣٠ تقدم السلطات الوطنية أحياناً "تقديرات رسمية" إلى نظام الإحصاءات الدولية. وتستند هذه التقديرات عادة إلى معلومات مجمعة مأخوذة من مصدر أو أكثر.
- ٣١ سورينام وفنزويلا (جمهورية - البوليفارية) أبلغت بيانات عن خمس سنوات على الأقل في الفترة ١٩٨٥ - ١٩٩٤ ولكنها قدمت بيانات فقط عن عامين وأربعة أعوام على التوالي في آخر فترة.
- ٣٢ تقرير المؤتمر العالمي الرابع المعني بالمرأة، ييجين، ٤ - ١٥ أيلول/سبتمبر ١٩٩٥ (منشورات الأمم المتحدة، رقم المبيع: E.96.IV.13)، الفصل الأول، القرار ١، المرفق الثاني، الفقرة ٢٠٦ (و).
- ٣٣ Millennium Project, *Taking Action: Achieving Gender Equality and Empowering Women*, Task Force on Education and Gender Equality (London, Earthscan, 2005).

الفصل ٥ العنف ضد المرأة

”إنّ العنف ضد المرأة ينتهك ويعوق أو يلغي تمتع المرأة بحقوق الإنسان والحريات الأساسية“.

منهاج عمل بيجين

وقد حدّد ووضع هدف مكافحة العنف ضد المرأة والاتجار بها قبل ذلك في عام ١٩٨٥ في استراتيجيات نيروبي التطلعية للنهوض بالمرأة^٤. وأعيد التأكيد بعد ذلك في الكثير من الصكوك الدولية على هذا الهدف من قبيل إعلان وبرنامج عمل فيينا الصادر عن المؤتمر العالمي لحقوق الإنسان في عام ١٩٩٣^٥، ومنهاج عمل بيجين^٦، وإعلان الأمم المتحدة بشأن الألفية^٧.

ومع هذا فقد تعطلت الجهود الرامية إلى وضع برامج وتصميم استراتيجيات للتدخل، والتغييرات المتعلقة بالرصد والرامية إلى الوفاء بالأهداف المذكورة، وذلك لعدم وجود إحصاءات كافية أو للنقص في الإحصاءات. وتسليماً بأهمية البيانات للأغراض المشار إليها آنفاً طالب منهاج العمل المرافق للإحصائية الوطنية والإقليمية والدولية بأن تعد بيانات محسنة حسب الجنس والعمر عن ضحايا ومرتكبي جميع أشكال العنف ضد المرأة. كما طالب الحكومات والمنظمات المعنية بأن تطور البحوث وأن تجمع البيانات وتجمع الإحصاءات المتعلقة بانتشار مختلف أنواع العنف ضد المرأة^٨. وقد اقترحت فرقة العمل التابعة لمشروع ألفية الأمم المتحدة والمعنية بالتعليم والمساواة بين الجنسين، إضافة مؤشّر عن انتشار عنف الشريك الحميم لتقييم التقدم المحرز في تحقيق الهدف ٣ (تعزيز المساواة بين الجنسين وتمكين المرأة)^٩.

ومنذ المؤتمر العالمي الرابع المعني بالمرأة، ونتيجة للإصرار الوطني والدولي على تحسّن البيانات المتعلقة بالعنف ضد المرأة، أدخلت تحسينات كبيرة على الإحصاءات المتعلقة بعنف الشريك الحميم، أي العنف الذي يرتكبه شريك حميم (متزوجاً أو معاشراً)، أو صديق أو شريك حميم سابق. ومع هذا فالإحصاءات الموثوقة عن كثير من أشكال العنف ضد المرأة، بما في ذلك الاتجار بالنساء والفتيات والعنف ضد المرأة مما ترتكبه عناصر من الدولة، تظلّ إحصاءات نادرة. وهذا النقص في البيانات يظلّ مثار قلق على الصعيد الوطني والإقليمي والدولي.

تتعرّض النساء والفتيات في جميع المجتمعات، بدرجة تزيد أو تنقص، إلى انتهاكات جسدية وجنسية ونفسية تشمل مستويات الدخل والطبقة والثقافة وتعوق حقهن في المشاركة الكاملة في المجتمع. والعنف ضد المرأة هو إحدى الآليات الاجتماعية الحاسمة التي تجبر المرأة على أن تظل في وضع تابع مقارنة بالرجل^١. وبعض الجماعات النسائية كجماعات الأقليات الأصلية والمهاجرات ونساء المهاجرين والفقيرات ونزليات المؤسسات أو المحتجزات والمعاقات والمسنات والمشرذات والموجودات في حالات الصراع المسلح، معرضات للعنف بشكل خاص. وقد تتعرض المرأة أيضاً للعنف الذي يرتكبه أشخاص في مواقع السلطة أثناء الصراعات وفي حالات غير الصراعات^٢.

ويعرف إعلان القضاء على العنف ضد المرأة، الذي اعتمده الجمعية العامة للأمم المتحدة في عام ١٩٩٣، العنف ضد المرأة بأنه أيّ عمل عنف على أساس الجنس ينتج عنه أو يرجح أن ينتج عنه ضرر بدني أو جنسي أو نفسي أو معاناة للمرأة، بما في ذلك التهديد بتلك الأعمال أو الحرمان القسري أو العشوائي من الحرية سواء أحدث ذلك في الحياة العامة أم الخاصة^٣. وعلى هذا فالعنف ضد المرأة يشمل ما يلي:

أ - العنف الذي يحدث داخل الأسرة، بما فيه الضرب والاعتداء الجنسي على صغار الإناث في الأسر المعيشية، والعنف المتعلق بالمهور، والاعتصاب من الزوج، وتشويه الأعضاء التناسلية للأنتى، وغير ذلك من الممارسات التقليدية ضد المرأة، والعنف من غير الزوج والعنف المتصل بالاستغلال؛

ب - العنف الذي يحدث داخل المجتمع العام بما في ذلك الاعتصاب والاعتداء الجنسي والمضايقة الجنسية والترهيب في العمل وفي المؤسسات التعليمية وفي غيرها، والاتجار بالمرأة والإكراه على البغاء؛

ج - العنف الذي ترتكبه الدولة أو تتسامح فيه أينما حدث.

لقد تعطلت الجهود الرامية إلى وضع برامج وتصميم استراتيجيات للتدخل، والتغييرات المتعلقة بالرصد لعدم وجود إحصاءات كافية أو للنقص في الإحصاءات

أدخلت تحسينات كبيرة على الإحصاءات المتعلقة بعنف الشريك الحميم، ومع هذا فالإحصاءات الموثوقة عن كثير من أشكال العنف ضد المرأة، تظلّ إحصاءات نادرة

معظم الاستقصاءات بشكل مفصل خبرة المرأة عن العنف، كطبيعته وتاريخه وأسبابه وتداعياته، وبذا توفر ثروة من المعلومات عن خصائص وديناميات شكل العنف الخاضع للدراسة، وتتيح تحديد عوامل الخطر وتداعيات العنف. وتصمم بعض الاستقصاءات فضلاً عن هذا بغية التوصل إلى فهم أفضل لطرق استغلال المرأة لنظم العدل الجنائي والخدمات الاجتماعية في مجتمعاتها^{١٠}.

وبصفة عامة فالاستقصاءات التخصصية المكرسة لدراسة العنف ضد المرأة تكون باهظة التكاليف نسبياً. ولا تستطيع إلا بلدان قليلة تحمّل نفقات إجراءاتها سنوياً أو على فترات متواترة (أي كل خمس سنوات أو أقل). ومن بدائل الاستقصاء التخصصي أو الشامل عن العنف ضد المرأة الحصول على البيانات عن هذه القضية من خلال الاستقصاءات العامة القائمة، كاستقصاء اجتماعي أو استقصاء آخر متعدّد الأغراض. وهذا ينطوي على إضافة عدد من الأسئلة أو نماذج القياس بشأن العنف ضد المرأة، في تلك الاستقصاءات. والإحصاءات عن انتشار العنف التي يتم الحصول عليها باتساع هذا النهج قد لا تكون موثوقة بقدر الإحصاءات التي يتم الحصول عليها باستخدام استقصاءات تخصصية، بالنظر إلى أن العدد الأصغر نسبياً من الأسئلة في النوع الأول لا يتيح فرصاً كثيرة للكشف عن العنف. ومع ذلك فالتكلفة المنخفضة لاتباع ذلك النهج تجعله حلاً عملياً في كثير من السياقات.

والاستقصاءات عن العنف ضد المرأة قد تركز على مجرد نوع واحد من العنف، كعنف الشريك الحميم مثلاً، أو قد تغطي أنواعاً متعدّدة من العنف تشمل ما يحدث في الأسرة المعيشية (مثل الاعتداء على الفتيات الصغار، وعلى المسنات وعاملات المنازل وغير ذلك من العنف غير العنف بين الزوجين) وكذلك ما يحدث في المجتمع عامة. وهذا النوع الأخير قد يشمل الاعتداء البدني والاعتداء الجنسي والاعتداء الجنسي والتحرش الجنسي. وقد يكون العنف المقيس قاصراً على العنف البدني أو قد يشمل العنف الجنسي و/أو العنف النفسي أيضاً.

وقد يتفاوت مدى إحاطة الاستقصاءات بالانتشار الفعلي لنوع معين من العنف تفاوتاً كبيراً وقد يعتمد على عوامل من قبيل ما يلي:

- نوع الاستقصاء، أي ما إذا كان مصمماً على وجه التحديد لقياس شكل أو أكثر من أشكال العنف ضد المرأة (الاستقصاءات التخصصية) أو مصمماً لأغراض أخرى ولكنه يشمل بعض الأسئلة عن

وليس لدى معظم البلدان نظم إحصاءات رسمية أو معتمدة عن العنف ضد المرأة، ولا يجري حالياً أي جمع دولي رسمي للبيانات عن العنف ضد المرأة. ومع هذا في بعض الإحصاءات الرسمية عن الجريمة وعمليات نظام العدل الجنائي التي يجمعها بانتظام مكتب الأمم المتحدة المعني بالمخدرات والجريمة من السلطات الوطنية، تتصل إلى حد ما بدراسة العنف ضد المرأة. وعلى سبيل المثال فأحد أنماط الجريمة التي تجمع عنها الإحصاءات هو الاغتصاب؛ بيد أن تلك الإحصاءات لا تجمع مفصلة حسب جنس الضحية.

الحالة الراهنة للإحصاءات

قد يمكن الحصول على البيانات عن العنف ضد المرأة على الصعيد الوطني من مصدرين كبيرين هما: الاستقصاءات والسجلات الإدارية (وللاطلاع على وصف عام للاستقصاءات والسجلات الإدارية، انظر "مصادر البيانات الوطنية" في المقدمة). ويمكن الحصول على البيانات من الاستقصاءات المتخصصة التي تجرى على وجه التحديد لجمع معلومات مفصلة عن العنف ضد المرأة، أو من استقصاء عام أو متعدّد الأغراض، وعلى نحو نمطي عن طريق إدراج وحدة قياس عن العنف ضد المرأة. كذلك يمكن الحصول على البيانات من السجلات الإدارية التي تشير إلى بيانات تولدها المنظمات أو الوكالات عند ممارستها لوظائفها العادية والتي تشكل الأساس للإحصاءات الإدارية. وأكثر الإحصاءات الإدارية تنظيماً هي التي تولدها نظم العدل الجنائي (على هيئة إحصاءات الشرطة والمحاكم). ومن السجلات الأولية الأخرى تلك التي يجمعها القطاع الصحي ومختلف أنواع المنظمات التي تقدم الخدمات للمرأة التي تقع ضحية للعنف.

ويقدم الجزء الأول من هذا الفرع وصفاً لمصادر البيانات المشار إليها أعلاه عن العنف ضد المرأة. ويركز الجزء الثاني على إصدارات البيانات المتعلقة بالاتجار بالمرأة، والتي تتطلب تعقيدها إجراء بحث خاص.

مصادر البيانات عن العنف ضد المرأة

الاستقصاءات

توفر الاستقصاءات التخصصية القائمة على السكان والتي تجمع معلومات مفصلة عن العنف ضد المرأة، إذا صمّمت وأجريت على نحو سليم، إحصاءات موثوقة عن انتشار شتى أشكال العنف ضد النساء والفتيات، بما في ذلك ما يحدث داخل الأسرة أو داخل المجتمع العام. وتتناول

لا يجري حالياً أي جمع دولي رسمي للبيانات عن العنف ضد المرأة

يمكن الحصول على البيانات عن العنف ضد المرأة من مصدرين كبيرين هما: الاستقصاءات والسجلات الإدارية

الرسم البياني ٥ - ١

عدد البلدان أو المناطق التي تجرى استقصاءً واحداً على الأقل عن العنف ضد المرأة، ١٩٩٥ - ٢٠٠٤

الإقليم الجغرافي	استقصاء واحد على الأقل	استقصاء واحد مع تغطية وطنية
المجموع	٦٨	٣٨
أفريقيا	١٣	٤
أمريكا الشمالية	١١	١٠
أمريكا الجنوبية	٨	٥
آسيا	١٥	٨
أوروبا	١٧	٨
أوقيانوسيا	٤	٣

المصدر: اللجان الإقليمية التابعة للأمم المتحدة؛ والاستقصاءات الديمغرافية والصحية؛ والاستقصاءات الدولية عن العنف ضد المرأة؛ ودراسة منظمة الصحة العالمية المتعددة الأقطار عن صحة المرأة والعنف المنزلي.

من أفريقيا جنوب الصحراء الكبرى وبعض المجتمعات في الشرق الأوسط وبعض الجماعات اليهودية القديمة في الغرب^{١٤}. وعلى سبيل المثال فقد ظلت البيانات عن بتر الأعضاء التناسلية للأنتى تجمع في اليمن وفي ١٥ بلداً في أفريقيا بين عامي ١٩٨٩ و ٢٠٠٢ من خلال نماذج قياسية من الاستقصاءات الديمغرافية والصحية^{١٥} (وللاطلاع على وصف للاستقصاءات الديمغرافية والصحية انظر الإطار ٢ - ٤ في الفصل ٢). وفي المجتمعات التي تمارس بها عمليات بتر الأعضاء التناسلية للأنتى يمكن أن يتبين من استقصاءات العينة التي تجرى على فترات منتظمة تغيرات بمضي الوقت في انتشارها وممارستها وكذلك تغيرات في المفاهيم الفردية. وهذه المعلومات هامة لمتخصصي البرامج الذين يصممون التدخلات الرامية إلى استئصال هذه الممارسة الضارة.

هناك ٦٨ بلداً على الأقل في العالم أجرت استقصاءً عن العنف ضد المرأة منذ عام ١٩٩٥

إحصاءات الشرطة والمحاكم

من المصادر الأخرى الهامة للإحصاءات عن العنف ضد المرأة السجلات الإدارية المحفوظة لدى الشرطة ونظام العدل الجنائي كجزء من العمليات الإدارية العادية. فعندما يمثل ضحية أمام الشرطة للإبلاغ عن جريمة أو عندما يقود هذا الفعل إلى إقامة دعوى أمام المحكمة، يسجل ذلك متضمناً معلومات الواقعة عن الجريمة. ومع ذلك فسجلات الشرطة والمحاكم تستند بالضرورة إلى القانون، كقانون العقوبات

في الوقت الحالي تتعلق معظم المعلومات المجموعة على نطاق واسع من استقصاءات عن العنف ضد المرأة، بعنف الشريك الحميم

العنف ضد المرأة باعتبارها فرعاً صغيراً أو مقياساً منفصلاً.

- عدد ونوع الأسئلة المستخدمة لتحديد ضحايا العنف (أسئلة متعددة أو سؤال واحد).
- ترتيب وصياغة الأسئلة.
- النهج المتبع في إجراء الاستقصاء، وعلى سبيل المثال المقابلات وجهاً لوجه أو المقابلات عبر الهاتف أو الاستبيانات المدارة ذاتياً.

ومن المشاكل التي لوحظت بصدد الإحصاءات عن العنف، النطاق الكبير لإحصاءات الانتشار التي يتم الحصول عليها من استقصاءات مختلفة حتى في داخل البلد الواحد. وذلك ما يمكن توقعه عندما تستخدم الاستقصاءات لهجاً مختلفة أو تصميمات مختلفة. وبالإضافة إلى العوامل المبينة أعلاه يمكن أن تختلف الاستقصاءات أيضاً من حيث أنواع وأشكال العنف التي تشملها، والفترة المرجعية المستخدمة، ومدى العلاقات المدرجة بين الضحية والجاني (مثل الاقتصار على الشركاء المتزوجين، أو جميع الشركاء الحميمين، أو أفراد الأسرة المعيشية فقط، أو ما إلى ذلك)، والسكان المشمولين بالاستقصاء (أي المجتمع المستهدف المشمول من حيث الخصائص الجغرافية والديمغرافية والاجتماعية) وغير ذلك من الخصائص^{١١}.

وقد أدى اعتماد منهاج عمل يبيح إلى زيادة في أعداد الاستقصاءات عن العنف ضد المرأة. فهناك عدة بلدان، من بينها أستراليا وكندا والولايات المتحدة تجري بانتظام استقصاءات على أساس السكان لضحايا الجرائم تشمل أسئلة عن العنف ضد المرأة. وهناك بلدان كثيرة أخرى أجرت أيضاً استقصاءات على أساس السكان تجمع المعلومات عن نوع أو أكثر من العنف ضد المرأة، وبصفة عامة فهناك ٦٨ بلداً على الأقل في العالم أجرت استقصاءً عن العنف ضد المرأة منذ عام ١٩٩٥، و ٣٨ بلداً منها على الأقل أجرت استقصاءً يشمل البلد بأسره (الرسم البياني ٥ - ١).

وفي الوقت الحالي تتعلق معظم المعلومات المجموعة على نطاق واسع من استقصاءات عن العنف ضد المرأة، بعنف الشريك الحميم. وتجري الآن دراسات انتشار عن عنف الشريك الحميم في أكثر من ٥٠ بلداً^{١٢}.

وقد استغلت الاستقصاءات القائمة على السكان كذلك في البحوث عن بتر الأعضاء التناسلية للأنتى^{١٣}، وهي ممارسة معلوم أن لها آثاراً ضارة على الفتيات والنساء وهي شائعة في كثير من المجتمعات في الجزء الشمالي

للإبلاغ الإحصائي المنتظم. ومعظم البلدان تنشر بالفعل بشكل منتظم إحصاءات عن الجرائم الوطنية ومعدلات الجريمة حسب نوع الجريمة. وتصبح التكلفة الإضافية اللازمة لإصدار الإحصاءات عن الجرائم التي تشمل العنف ضد المرأة، قليلة نسبياً لهذا السبب.

ومع هذا فالطريقة التي تجمع بها البيانات حالياً في كثير من البلدان كثيراً ما تغفل الإبلاغ عن جنس وعمر الضحية والعلاقة بين الضحية والجاني مما يتعذر معه تحديد معلومات معينة خاصة بالعنف ضد المرأة أو التمييز بين العنف من الشركاء الحميمين أو أفراد الأسرة أو المعارف عن العنف الذي يرتكبه أغراب. وأكثر أنواع إحصاءات الجريمة في الوقت الراهن التي تصدرها البلدان وتوزعها والتي تتعلق بالعنف ضد المرأة هي الإحصاءات عن الاغتصاب والاعتداء البدني والاعتداء الجنسي والقتل المتعمد والقتل غير المتعمد. غير أن الإحصاءات لا تصنف غالباً حسب جنس أو عمر الضحية.

وللحصول على إحصاءات محدّدة خاصة بالعنف ضد النساء والفتيات، يلزم أن تكون المعلومات عن جنس وعمر الضحية مسجلة في جميع تلك الجرائم. وفضلاً عن هذا فالمعلومات عن العلاقة بين الجاني والضحية تلزم لتحديد العنف الشريك الحميم وسائر أشكال العنف داخل البيت. وحيثما تسجل تلك المعلومات فإن إحصاءات الشرطة والمحاكم يمكن أن توفر عدد حالات الأشكال المختلفة من العنف ضد المرأة المعروضة أو المنظورة أمامها، بما في ذلك العنف الذي يحدث في البيت بقدر التعرف عليه. ومن أمثلة الإحصاءات التي يمكن إنتاجها عدد الحوادث التي تنطوي على أشكال مختلفة من العنف ضد المرأة (في مجموعها أو حسب نوعها) التي تبلغ إلى الشرطة؛ وعدد الأشخاص المتهمين؛ وعدد الشكاوى القانونية المقدمة؛ وعدد القضايا المدنية، وأوامر التوقيف وما شابهها من القضايا^{١٨} المرفوعة. وقد أصبحت نظم الشرطة والمحاكم في كثير من البلدان واعية بقضية العنف ضد المرأة: وعلى سبيل المثال أصبح في مراكز الشرطة وحدات نسائية خاصة أو وحدات لحماية الأسرة. وفي تلك الحالات يمكن أن يسفر أي نظام أكثر مراعاة للجنسانية يتبع في حفظ السجلات، عن تحسين في المعلومات عن الضحايا والجناة وملايسات العنف المبلغ عنه.

وعلاوة على ما سبق فلما كانت إحصاءات الشرطة والمحاكم تتاح عادة بمضي الوقت فإن من الممكن استخدامها لتحليل التغيرات في الطريقة التي ينظر بها المجتمع إلى العنف ضد المرأة. وعلى سبيل المثال فأي زيادة في عدد الحالات المبلغ عنها يمكن أن تعكس زيادة الوعي بعدم تقبل أشكال العنف

أو القانون الجنائي أو قانون العنف الأسري أو قانون العنف المنزلي أو قانون الاتجار. فإن لم يوجد قانون يصف أو يحدّد أفعال العنف ضد المرأة باعتبارها جريمة لا يكون ثمة أساس لقيود الشكوى.

بل إنه حيثما يوجد قانون يكون من المسلم به على نطاق واسع أن نسبة صغيرة فقط من جرائم العنف ضد المرأة هي التي تتخذ طريقها إلى السجلات الإدارية لنظم العدل الجنائي وأن إحصاءات الشرطة أو المحاكم تقلل بشكل خطير من مستويات العنف ضد المرأة. وينطبق هذا العنف ضد المرأة على الحالات داخل البيت أو المجتمع العام.

والعنف ضد النساء والفتيات الذي يحدث داخل البيت يتساهل فيه في كثير من السياقات^{١٦}. ونادراً ما يبلغ عن حوادث اعتداءات الزوج بما في ذلك الاغتصاب من الزوج والاعتداء البدني والجنسي على صغار الفتيات والنساء من أفراد الأسرة، إلى الشرطة لهذا السبب وغيره، كخشية الانتقام أو الوصم أو لفقدان الثقة في الشرطة أو النظام القانوني، أو خشية إيقاع الجاني من أفراد الأسرة في متاعب أو نقص المعرفة بالحقوق القانونية. وبالإضافة إلى تردد الضحايا في السير في الإجراءات قد يكون هناك شيء من عدم اليقين من جانب الشرطة والمحاكم في ملاحقة المتهمين المعروضين عليها بسبب النقص في التشريعات أو الاستراتيجيات اللازمة لإنفاذ القوانين السارية. ورغم أن الحالة تتغير في بعض السياقات فمع سن أو تحسين إنفاذ تشريعات للقضاء على العنف المنزلي، فإن العملية في سياقات أخرى تكون بطيئة أو لا تكون قد استهلت لآن^{١٧}.

ويخضع العنف ضد المرأة في المجتمع العام بالمثل لنقص في الإبلاغ. فالكثير من ضحايا الاغتصاب والاعتداء البدني والجنسي والتحرش الجنسي لا يبلغن عن تلك الجرائم لنظام العدل الجنائي لبعض من الأسباب نفسها المذكورة أعلاه، إضافة إلى الخشية من عدم تصديقهن بل ومن توجيه اللوم إليهن. ويعكس هذا الوضع النقص في البيئة الداعمة التي تستطيع فيها النساء والفتيات الإبلاغ دون الخشية من الحرج أو الخوف من الانتقام أو من أعمال العنف ضدهن.

ومن ثم فإن للإحصاءات عن الجريمة القائمة على أساس الشرطة والمحاكم قيمة محدودة في إظهار الحجم الكلي للعنف ضد المرأة. غير أن السجلات الإدارية المحفوظة منهجياً لدى الشرطة والمحاكم الجنائية والمدنية تعدّ مصدراً قيماً للبيانات من أجل تتبع استفادة الضحايا من الخدمات واستجابة النظام للمشكلة. ولنظم العدل الجنائي ميزانية حكومية عادية، وميزة التنظيم الرفيع مع وجود آلية راسخة

نسبة صغيرة فقط من جرائم العنف ضد المرأة هي التي تتخذ طريقها إلى السجلات الإدارية لنظم العدل الجنائي

إحصاءات الجريمة التي تصدرها البلدان وهي إحصاءات عن الاغتصاب والاعتداء البدني والاعتداء الجنسي لا تصنف غالباً حسب جنس أو عمر الضحية

ومن المصادر التي يمكن اللجوء إليها طلباً لبعض المعلومات عن العنف ضد المرأة، الإحصاءات عن الوفيات حسب الجنس والعمر والسبب. فتلك الإحصاءات تصدر بالفعل في البلدان باعتبارها إحصاءات حياتية وتستند إلى المعلومات عن شهادات الوفاة^{٢٠}. وحيثما تكون عمليات تسجيل الوفاة كاملة وموثوقة يمكن للإحصاءات عن الوفيات حسب الجنس والعمر والسبب (وخاصة الأسباب الخارجية) بل وبمجرد الوفيات حسب الجنس والعمر، أن توفر على الأرجح معلومات عن بعض أشكال العنف ضد النساء والفتيات.

وعلى سبيل المثال فوفيات الرضع أو معدلات وفيات الرضع المفصلة حسب الجنس، تؤخذ من نظم الإحصاءات الحياتية أو تستقى من مصادر أخرى. يمكن فحصها لاكتشاف أدلة على ممارسة قتل الإناث الرضع أو التمييز ضد الفتيات. وبصفة عامة فالرضع الذكور هم الأكثر عرضة للوفاة من الرضع الإناث. ومن هنا فعندما تبين الإحصاءات زيادة في عدد الرضع الإناث عن الرضع الذكور الذين يموتون في مجتمع أو مجتمع فرعي يكون هناك سبب للاشتباه في أن يكون قتل الرضع الإناث، أو على الأقل تفضيل الذكور بادياً في إهمال الرضع الإناث وحرمانهم ومعاملتهم معاملة تمييزية عملية تمارس. وعلى أساس عدد البلدان التي تبلغ عن وفيات الرضع حسب الجنس يمكن دراسة الإحصاءات عن ١١٤ بلداً من جميع أنحاء العالم (انظر الفصل ٢).

وحيثما تكون إحصاءات الوفيات حسب الجنس والعمر والسبب موثوقة، يمكن أن توفر أيضاً إشارة إلى وجود وفيات بسبب المهور أو ما يسمى "جرائم الشرف" وإن كان المعروف أن تلك الحالات لا يبلغ عنها بشكل كبير^{٢١}. ويمكن دراسة وفيات النساء في الفئات العمرية الأكثر عرضة لتلك الوفيات مع التركيز على الوفيات المبلغ عن أسبابها القتل أو الانتحار أو الحوادث أو ما شابه ذلك. غير أنه تظهر عدة مشاكل في استخدام هذا المصدر. أولها أن سبب تلك الوفيات قد يبلغ عن أنه شيء مختلف تماماً. والسبب الثاني أن الإحصاءات الحياتية عن الوفيات في البلدان التي تقع فيها هذه الأشكال من العنف يرجح أن تكون في أغلب الأحيان غير كافية.

السجلات الإدارية من أنواع أخرى من مقدمي الخدمات

تقدم الوكالات العامة والخاصة ومن بينها المنظمات غير الحكومية طائفة كبيرة من خدمات الدعم للنساء ضحايا

ضد المرأة، المنزلي وغيره، مما يفرضي إلى تزايد رغبة الضحايا في الإبلاغ عن حادثة ما إلى الشرطة كما أن الزيادة يمكن أن تشير أيضاً إلى زيادة الحساسية للعنف ضد المرأة وزيادة الاستجابة من جانب الشرطة ونظام العدل للعنف ضد المرأة.

وهناك مجموعة مختلفة كثيراً ولكنها مفيدة من البيانات الإدارية الصادرة عن الشرطة والنيابة والمحاكم لها صلة بالعنف ضد المرأة وهي الإحصاءات عن التركيبة الجنسية لموظفيها. وكثيراً ما يكون للتوازن الجنساني داخل الشرطة وأفراد الهيئات القانونية والقضائية، وخاصة على المستويات العليا، تأثير على حساسية واستجابة نظام القضاء الجنائي وانعكاس لها لجزاء الجرائم ضد المرأة، بما في ذلك مختلف أشكال العنف ضد المرأة.

الإحصاءات الإدارية من القطاع الصحي

يعدّ القطاع الصحي مصدراً آخر للإحصاءات عن شتى أشكال العنف، لأن المرأة التي تتعرض لإصابات أو التي تحتاج إلى علاج يمكن أن تتجه إلى المستشفى في غرف الطوارئ أو عيادات الأسرة أو إلى الأطباء وغيرهم من مقدمي الرعاية الصحية. ومع ذلك ففي حالة عنف الشريك الحميم أو الأشكال الأخرى من العنف من جانب أفراد الأسرة، قد لا تحدّد بعض النساء ذلك العنف على أنه سبب أصلي لإصابتهن؛ بل وإن فعلن ذلك فإن مقدم الرعاية الصحية قد لا يسجل تلك الواقعة دائماً. والحصول على هذه المعلومات وتسجيلها عملية معقدة بسبب قضايا الخصوصية والسرية وكذلك بسبب الاعتبارات الأخلاقية^{١٩}.

وبينما قد تكون نظم العدل الجنائي والمدني ملزمة بتسجيل وتصنيف وإبلاغ الإحصاءات عن العنف ضد المرأة، فنظام الرعاية الصحية غالباً ما لا يكون ملزماً بتسجيل وإبلاغ حالات العنف. وعلاوة على هذا فأنواع المعلومات التي تحتفظ بها الجهات المقدمة للرعاية الصحية تتفاوت كثيراً وغالباً ما لا تكون قابلة للمقارنة بين المؤسسات أو بمضي الوقت بسبب عدم وجود نظام موحد لتسجيل المعلومات ومعالجتها. ومع ذلك تبذل جهود لتحسين مراقبة الإصابات في بعض البلدان، ويشمل ذلك تسجيل العلاقة بين الضحية والجاني بالوثائق.

وكما هو الشأن بالنسبة للشرطة والنظام القانوني فإن الحالات التي تصبح معروفة للمرافق الصحية لا تشكل إلا جزءاً من مجموع حالات العنف ضد المرأة، وتكون على الأرجح قاصرة على العنف الذي تنجم عنه إصابات بدنية خطيرة. وفضلاً عن هذا فالوصول إلى الخدمات الصحية ليس متاحاً في كثير من البلدان النامية، وخاصة في المناطق الريفية.

وأتاح اعتماد الجمعية العامة في تشرين الثاني/نوفمبر ٢٠٠٠ بروتوكول منع وقوع الاتجار بالأشخاص ولا سيما النساء والأطفال والمعاقبة عليه، وهو المكمل لاتفاقية الأمم المتحدة لمكافحة الجريمة المنظمة عبر الوطنية، للمجتمع الدولي تعريفاً متفقاً عليه للاتجار بالبشر. وهذا التعريف الذي يرد أدناه يقدم إطاراً واسعاً وشاملاً لدراسة الاتجار بالنساء والفتيات.

يعني الاتجار بالأشخاص "تجنيد ونقل وتحويل وإيواء أو استقبال الأشخاص عن طريق التهديد أو استخدام القوة أو الأشكال الأخرى من القسر والاختطاف والتزوير والغش واستغلال السلطة أو تعريضهم لذلك، أو إعطاء أو تلقي دفعات مالية أو مزايا للحصول على موافقة شخص له سلطة على آخر، بغرض الاستغلال"^{٢٣}.

ومع ذلك فاستخدام هذا التعريف لأغراض جمع البيانات لا يزال يمثل مشكلة. فإلى الآن لم تبدأ إلا بلدان قليلة، الجمع المنهجي للبيانات عن الاتجار ولا يزال من الشائع في كثير من البلدان الخلط بين البيانات المتعلقة بالاتجار والتهريب والهجرة غير النظامية.

وعموماً فالبيانات عن الاتجار يمكن أن تنشأ من مصدر أو مناطق منشأ يمكن منها استخدام البيانات عن المفقودين؛ (ب) المراحل المختلفة من عملية التنقل حيث توفر على سبيل المثال إحصاءات عبور الحدود وبيانات الاعتقال عند الحدود أساساً للتقديرات؛ (ج) الوجهة، حيث يمكن لوكالات إنفاذ القوانين والمهنيين الصحيين والباحثين والمنظمات الحكومية الدولية والمنظمات غير الحكومية التي تساعد الضحايا أن تجمع وتوفر معلومات وبيانات مفيدة.

وتقوم بعض بلدان المصدر أو العبور أو بلدان الوجهة بجمع بعض أنواع البيانات المسرودة أعلاه؛ ومع ذلك فنادر ما يكون جمع البيانات منهجياً. ويسفر عدم وجود تشريعات ملائمة ومحددة عن الاتجار بالنساء، عن عدم وجود إحصاءات رسمية للعدالة الجنائية عن حالات الاتجار من حيث عدد الجرائم المسجلة لدى الشرطة وعدد الأشخاص الملاحقين أو المدانين. والسجلات التي تحتفظ بها السلطات والمنظمات عن الضحايا الذين تساعدهم تكون أميل إلى التجزئة وعدم التنسيق. وبالنظر إلى طابع التجزئة وعدم التمثيل في البيانات المتاحة يجد الباحثون وخبراء الاتجار صعوبات في تقديم تقديرات موثوقة وطنية أو إقليمية أو عالمية لعدد النساء والفتيات المتاجر بهن.

غير أن هناك عدة مبادرات ترمي إلى جمع البيانات العالمية عن الاتجار بالبشر من النساء والرجال، وهذه يرد وصفها أدناه. ومن بين أكثر الأعداد العالمية تواتراً عن الاتجار بالبشر

العنف، ومن ذلك توفير الملاجئ أو المأوى الطارئة، ومراكز الأزمات وخطوط الهواتف الخاصة بالاعتداءات الجنسية، والمشورة القانونية وخدمات المساعدة القانونية. وكما هو الحال بالنسبة للشرطة ومقدمي الرعاية الصحية فإن الأشخاص الذين يسعون إلى خدمات الدعم يرجح ألا يكونوا إلا فئة ضئيلة من مجموع النساء اللاتي يتعرضن للعنف.

ولئن كان مقدمو الخدمات يجمعون المعلومات عن النساء اللاتي يقدمون المساعدة لهن، وبدرجات متفاوتة عن تعرض عميلاتهم للعنف، فإن نوع المعلومات التي تجمع يختلف كثيراً. ولا يجتهد تقديم الإحصاءات بصفة عامة أولوية لدى مقدمي الخدمات، ولذا فنادر ما تكون المعلومات مقارنة أو معالجة أو مبلغة بشكل منهجي. وعند عدم وجود آلية لتوحيد المعلومات من مختلف المنظمات بشكل معقول بمضي الوقت وبين مختلف أنواع الخدمات المقدمة، كثيراً ما تبقى المعلومات مجزأة ولا يمكن الاطلاع عليها إلا في داخل كل منظمة على حدة.

الحصول على المعلومات عن الاتجار بالنساء

والفتيات^{٢٤}

مما يجعل قياس الاتجار بالنساء والفتيات عملية معقدة ومحاطة بالمشاكل ذلك النطاق الواسع من الأنشطة وتعدد الفاعلين في عملية الاتجار بالبشر المقترنة بطابع الأنشطة السري والخفي واحتمال وجود صلات بالجريمة المنظمة والفساد. وفي الوقت الراهن لا تتوافر إحصاءات شاملة وموثوقة عن الاتجار بالنساء والفتيات.

وقد تستقي التقديرات لحجم الاتجار، من الجمع بين المعلومات من عدة مصادر أو هي قد تستند فقط إلى الإحصاءات المتعلقة بمرحلة معينة من عملية الاتجار تقع ضمن مسؤولية التنظيم أو البرنامج الذي ينتجها. ومن الممكن جمع البيانات عن الاتجار بالنساء عن طريق المنظمات التي تضطلع بالمسؤولية عن منع الجريمة وملاحقة مرتكبيها وإنفاذ القوانين، أو عن طريق الذين يوفرون الحماية ويقدمون المساعدة للضحايا ضمن وسائل أخرى. وتتفاوت جودة البيانات وتركيزها وفقاً للموارد المالية والأولويات للمنظمات التي تنتجها وللمفاهيم والتعاريف والطرائق التي تتبع. وباختصار فإن هناك إحصاءات تنتجها وكالات عديدة ذات اهتمام بمجال الاتجار بالبشر ولكن لا توجد هيئة واحدة تتولى بشكل منهجي جمع البيانات وموائمتها واستغلالها بشكل فعال.

تعدد الفاعلين في عملية الاتجار بالبشر يجعل قياس الاتجار بالنساء والفتيات عملية معقدة ومحاطة بالمشاكل

في الوقت الراهن لا تتوافر إحصاءات شاملة وموثوقة عن الاتجار بالنساء والفتيات

يسفر عدم وجود تشريعات ملائمة ومحددة عن الاتجار بالنساء، عن عدم وجود إحصاءات رسمية للعدالة الجنائية

هناك إحصاءات تنتجها وكالات عديدة ذات اهتمام بمجال الاتجار بالبشر ولكن لا توجد هيئة واحدة تتولى بشكل منهجي جمع البيانات وموائمتها واستغلالها بشكل فعال

الإطار ٥ - ١

دراسة منظمة الصحة العالمية المتعددة الأقطار
عن صحة المرأة والعنف المنزلي

استهلت منظمة الصحة العالمية الدراسة المتعددة الأقطار عن صحة المرأة والعنف المنزلي في عام ١٩٩٨. وترمي الدراسة إلى ما يلي: (أ) الحصول على تقديرات موثوقة لمدى انتشار الأشكال المختلفة من العنف، وخاصة ما يرتكبه الشركاء الحميمون؛ (ب) توثيق الارتباط بين العنف الشريك الحميم والنتائج الصحية وغيرها من جوانب حياة المرأة؛ (ج) دراسة العوامل التي قد تحمي المرأة أو التي قد تعرضها لعنف الشريك الحميم؛ (د) توثيق الاستراتيجيات والخدمات التي تستفيد منها المرأة في التعامل مع ذلك العنف. ولدى إجراء الدراسة استطلت منظمة الصحة العالمية المنهجيات النوعية والكمية للبحث بما يتيح للنتائج النوعية النوعية لإعداد الاستبيان الرئيسي من أجل العنصر الكمي للدراسة. وفي معظم البلدان يتألف العنصر الكمي من استقصاء الأسر المعيشية الشامل للقطاعات القائم على السكان الذي يجري في موقعين: العاصمة أو مدينة كبيرة أخرى والمحافظات التي سكانها من الريف والحضر.

وقد نفذت دراسة منظمة الصحة العالمية المتعددة الأقطار في ١٠ بلدان على الأقل متنوعة الثقافات في أفريقيا وآسيا وأوقيانوسيا وأمريكا الجنوبية. كذلك نفذت مشاريع بحث عن العنف المنزلي استناداً إلى دراسة منظمة الصحة العالمية المنهجية في عدة بلدان أخرى.

وهناك مبادرة دولية أخرى هي الاستقصاء الدولي للعنف ضد المرأة التي ينسقها المعهد الأوروبي التابع للأمم المتحدة للوقاية من الجريمة ومكافحتها (انظر الإطار ٥ - ٢). وظل هذا الاستقصاء الدولي يدار حتى الآن في ١١ بلداً، متقدماً ونامياً، ويلتمس التمويل لضمان مشاركة بلدان نامية أخرى وبلدان تمر اقتصاداتها بمرحلة انتقالية.

وتقوم الاستقصاءات الديمغرافية والصحية التي تدعمها مؤسسة ماكرو الدولية بجمع البيانات عن العنف ضد المرأة من خلال نموذج قياسي للعنف المنزلي. ويشمل النموذج أسئلة متعمقة للتمكين من تقدير مدى انتشار العنف والعنف ضد المرأة في سياق الأسر المعيشية وعواقبه على مدى الأجيال. ومنذ عام ١٩٩٥ أدرج ١١ بلداً على الأقل من البلدان التي تنفذ الاستقصاءات الديمغرافية والصحية، النموذج الخاص بالعنف المنزلي.

وتولت الدراسة المتعددة الأقطار التي تنفذها منظمة الصحة العالمية، والاستقصاء الدولي عن العنف ضد المرأة، الجمع بين الوكالات الدولية والباحثين الوطنيين والمكاتب

تلك التي تنشرها المصادر الرسمية للولايات المتحدة. فمنذ عام ٢٠٠١ ينشر مكتب مراقبة ومكافحة الاتجار بالأشخاص تقارير سنوية تحكي روايات قطرية تصف نطاق وطبيعة مشكلة الاتجار في كل بلد على حدة، إضافة إلى الجهود الحكومية لمكافحة الاتجار. كذلك يقوم مشروع الحماية بكلية جونز هوبكنز للدراسات الدولية المتقدمة بجمع ونشر المعلومات عن الاتجار، وخاصة بالنساء والأطفال.

وهناك قاعدة بيانات عالمية عن اتجاهات الاتجار أنشئت في إطار البرنامج العالمي لمكافحة الاتجار بالبشر الذي تنفذه الأمم المتحدة عن طريق مكتبها للمخدرات والجريمة، وهي تجمع المعلومات عن الاتجار بالأشخاص وتقرأها بشكل منهجي فيتم فحص طائفة كبيرة من المصادر للحصول على معلومات عن اتجاهات الاتجار ومساراته وخصائص الضحايا والجنات واستجابات العدل الجنائي. وتشمل المصادر الرئيسية التقارير الرسمية من الحكومات، والمعلومات التي تنشرها المنظمات الحكومية الدولية والمنظمات غير الحكومية، وتقارير البحوث و مواد المؤتمرات وتقارير الإعلام.

وما قاعدة بيانات نماذج مكافحة الاتجار التابعة للمنظمة الدولية للهجرة إلا تجميع للمعلومات من برامج مكافحة الاتجار التي تنفذها المنظمة. فقاعدة البيانات تستند إلى مقابلات مفصلة مع الضحايا الذين قدمت إليهم المساعدة من خلال أنشطة مكافحة الاتجار التي تنفذها المنظمة على الصعيد العالمي. وتسهم البيانات الكمية والنوعية المجموعة في تحسين فهم الصورة الاجتماعية الاقتصادية وخلفيات الضحايا وتجنيدهم وعمليات الاتجار بهم واستغلالهم في بلدان الوجهة.

التقدم في الإحصاءات

لقد أحرز تقدم كبير في السنوات العشر الماضية في وضع منهجية وإجراءات لجمع البيانات عن العنف ضد المرأة ولا سيما عن العنف الشريك الحميم. وبينما تظل مقارنة البيانات بين البلدان والمناطق مشكلة فإن الحالة آخذة في التحسن. فالأعوام التي تلت المؤتمر العالمي الرابع المعني بالمرأة المعقود في بيجين في عام ١٩٩٥ شهدت مبادرات متعددة لوضع وجمع إحصاءات مقارنة دولياً عن العنف ضد المرأة باتباع طرائق استقصاء قياسية.

وتصدرت منظمة الصحة العالمية تلك الجهود من خلال دراساتها المتعددة الأقطار عن صحة المرأة والعنف المنزلي (انظر الإطار ٥ - ١). ونفذت الدراسة التي استهلت في عام ١٩٩٨ في ١٠ بلدان على الأقل.

الإطار ٥ - ٢

الاستقصاء الدولي للعنف ضد المرأة

استهل المعهد الأوروبي للوقاية من الجريمة ومكافحتها التابع للأمم المتحدة، بمدخلات من مكتب الأمم المتحدة المعني بالمخدرات والجريمة ومعهد الأمم المتحدة للبحوث الدولية للجريمة والعدل ومعهد كندا الإحصائي، المشروع الدولي لاستقصاء العنف ضد المرأة في عام ٢٠٠١. والاستقصاء الدولي هو استقصاء دولي مقارن مصمّم بشكل خاص لدراسة عنف الرجل ضد المرأة، وخاصة عنف الشريك الحميم والاعتداء الجنسي. وهو يرمي إلى تعزيز وتنفيذ البحوث بشأن العنف ضد المرأة في البلدان في أنحاء العالم وتقدير مستوى الضحايا من النساء في تلك البلدان، باستخدام منهجية قياسية واستبيان مما ييسر المقارنات عبر الثقافات بشأن الموضوع.

والاستقصاء الدولي ينفذ في إطار ضحايا الجريمة واستند بقدر كبير إلى الشبكة الأساسية المنهجية للاستقصاء الدولي لضحايا الجريمة^{٢٥}. ويتوقع أن توفر المعلومات التي يقدمها مدخلات من أجل إعداد نهج محدّدة.

أ الاستقصاءات الدولية لضحايا الجريمة توفر معلومات عن الجريمة والضحايا من خلال استبيان قياسي، تكون نتائجه قابلة للمقارنة دولياً. ولضمان ذلك جرى توحيد جميع جوانب المنهجية إلى أقصى حد ممكن (انظر الموقع: http://www.unodc.org/unodc/en/research_icjvs.html).

وقد اعتمدت تلك المبادئ التوجيهية منظمات أخرى تجري استقصاءات في هذا المجال. كذلك أتتحت منظمة الصحة العالمية توصيات بشأن المبادئ الأخلاقية والسلامة من أجل المقابلات مع النساء المتاجرهن^{٢٥}.

ومن الاتجاهات الإيجابية التي برزت فيما يتعلق بالبحوث عن العنف ضد المرأة إقامة شراكات وإجراء عمليات تشاور قوية بين المؤسسات التي ترسم السياسات ومقدمي الخدمات وكيانات التعاون الإنمائي. وعلى سبيل المثال ففي حالة دراسة منظمة الصحة العالمية المتعدّدة الأقطار أدرجت فرق البحث القطرية منظمات وطنية ظلت تتصدى للعنف ضد المرأة، وكذلك لجنة استشارية متعدّدة المصالح للإرشاد في تنفيذ الدراسة. وتألّف اللجان من أفراد من الإدارات الحكومية الرئيسية ومن المنظمات غير الحكومية. وقد أوجدت عملية التشاور الجارية إحساساً بالالتزام بين المشاركين وأسهمت في ربط البيانات بالدعوة ورسم السياسات. وفي أمريكا اللاتينية أفاد الحوار بين مستخدمي المعلومات ومنتجها في نجاح الدراسات المختلفة للعنف ضد المرأة في الإقليم وفي الاستخدام الفعّال لنتائج الدراسة^{٢٦}.

التحديات

تعزيز القدرة الإحصائية

تحتاج البلدان إلى أن تنمي قدرتها على جمع ومعالجة ونشر بيانات ذات جودة عن العنف ضد المرأة. والكثير من البلدان التي تنقصها المعرفة بنطاق ومدى العنف ضد المرأة، المنزلي وغيره، ليست لديها القدرة على تنفيذ استقصاء وطني تخصّصي بشأن القضية. وبالنسبة لتلك البلدان فإن إمكانية جمع بيانات عن العنف ضد المرأة من خلال استقصاء موجود متعدّد الأغراض يمكن أن تبحث. ومع ذلك فحيث يمكن تأمين الدعم الدولي، يستصوب تنفيذ استقصاء تخصّصي أساسي بمساعدة تقنية تقدمها مصادر خارجية. وتتيح الدراسة المتعدّدة الأقطار التي تنفذها منظمة الصحة العالمية والاستقصاء الدولي عن العنف ضد المرأة فرصاً طيبة لذلك التعاون.

والأهم من ذلك أنه ينبغي بذل الجهود لتعزيز تنفيذ الاستقصاءات عن العنف ضد المرأة في إطار الإحصاءات الرسمية؛ وبعبارة أخرى تعزيز إدماجها في البرامج الإحصائية العادية للبلد.

وبالنسبة لبلدان كثيرة فإن السجلات التي تحتفظ بها الشرطة والمحاكم تكون غالباً ضعيفة وغير متساوية. فثمة حاجة إلى تعزيز نظمها للتسجيل والمعالجة بغية تمكينها من إنتاج

الإحصائية ذات الخبرة في إجراء استقصاءات العنف ضد المرأة بغية إعداد وتصميم بروتوكول الدراسة والاستبيان ودعم الفرق القطرية وتيسير التحليل. وقد أتاح تنفيذ البحث في بلدان مختلفة الثقافات لمنظمة الصحة العالمية والمعهد الأوروبي للوقاية من الجريمة ومكافحتها فهماً أفضل لحقائق إجراء الاستقصاءات عن العنف ضد المرأة في شتى السياقات. وبالمشاركة في البحوث عن العنف ضد المرأة تحت مظلة دراسة منسقة دولياً، اكتسبت البلدان خبرة قيمة في كل جوانب تخطيط الاستقصاء وعملياته بشأن هذا الموضوع الحساس وتحسين قدرتها التقنية على جمع بيانات قابلة للمقارنة دولياً بشأن الموضوع.

وثمة تطور هام في السنوات الأخيرة يتعلق بالاستقصاءات عن العنف ضد المرأة هو زيادة الاهتمام بالقضايا الأخلاقية وقضايا السلامة المرتبطة بالبحوث عن العنف الشريك الحميم. وتشدّد منظمة الصحة العالمية على أهمية ضمان سلامة المستجيبين والموظفين الميدانيين على السواء وقد وضعت مبادئ توجيهية للسلامة والمبادئ الأخلاقية في سبيل إجراء البحوث عن العنف المنزلي^{٢٤}.

ثمة تطور هام في السنوات الأخيرة هو زيادة الاهتمام بالقضايا الأخلاقية وقضايا السلامة المرتبطة بالبحوث عن العنف الشريك الحميم

ينبغي بذل الجهود لتعزيز تنفيذ الاستقصاءات عن العنف ضد المرأة في إطار الإحصاءات الرسمية

تقدم المساعدة للضحايا مشاكل بوجه خاص. ففي معظم الحالات تتفرق المعلومات ولا تخضع لإجراءات جمع قياسية ولا لتدقيق مرجعي بين المؤسسات. ثم إنه لا توجد مؤسسة واحدة لتوحيد المعلومات. ويتعذر مع عدم وجود نظام معلومات متكامل معرفة عدد مرات التماس المرأة نفسها للرعاية، ونوع الرعاية التي تتلقاها، ومن الذي قدمها، وأين ومتى قدمت الرعاية، وما إذا كانت تلك الزيارات ترتبط بفعل العنف نفسه أو نوع المعتدي نفسه. ونتيجة لهذا أصبح من المستحيل تتبع تاريخ العنف الذي يؤثر على كل امرأة تلتزم المساعدة، أو المساعدة التي تلقتها بالفعل.

ولكي تكون المعلومات مفيدة للأغراض الإحصائية يتعين وجود قاعدة بيانات متكاملة بنظام معلومات يربط بين البيانات المتحصل عليها من المنظمات المختلفة. ولا بد من أن تنقل المعلومات من المنظمات بشكل منهجي ومتسق إلى قاعدة البيانات وتعالج فوراً وتنشر. غير أن الكلام هنا سهل وليس العمل كذلك لأنه لا توجد مؤسسة تتحكم في جميع أشكال مقدمي الخدمات المختلفين. ثم إن أنواع البيانات المجموعة مختلفة بشكل كبير.

ولتحسين تغطية البيانات الإدارية عن العنف ضد المرأة يتعين وجود بيئة تمكين لضحايا العنف للتماس المساعدة. وهذا يشمل إيجاد أو تعزيز الآليات المؤسسية بحيث تستطيع المرأة أو الفتاة الإبلاغ عن أعمال العنف وتوجيه الاتهامات أو التماس الملجأ في بيئة آمنة وسرية وداعمة يسهل الوصول إليها. كذلك تشجع ضحايا العنف من النساء على طلب المساعدة إذا عرفن أنهن سيستطعن الوصول إلى آليات العدل وإلى تعويض عادل وفعال على النحو المنصوص عليه في القانون عن الضرر الذي يعانين منه. وفي ذلك السياق يلزم توفير التدريب لمسؤولي إنفاذ القوانين وأفراد الشرطة والعاملين في القضاء والطب والاجتماع من أجل زيادة تفهمهم ومعرفتهم بأسباب العنف ضد المرأة وعواقبه وآلياته بحيث يمكن تأمين المعاملة العادلة للضحايا الإناء.

الاستخدام التكميلي لمصادر البيانات

يمكن أن توفر الاستقصاءات وتشكيلية من البيانات الإدارية مجتمعة صورة أكمل للعنف ضد المرأة. فالاستقصاءات توفر معلومات شاملة عن شتى جوانب ذلك العنف، بينما يمكن إنتاج إحصاءات إدارية من نظام العدل الجنائي بانتظام ونشرها على الصعيد الوطني. وتلقي الإحصاءات الإدارية الأخرى التي تنتجها منظمات مختلفة، الضوء على استخدام النساء لخدماتها واستجابة تلك المنظمات لجوانب معينة من العنف ضد المرأة.

إحصاءات موثوقة ذات تغطية وطنية شاملة. بيد أن الموارد المالية والبشرية اللازمة قد لا تكون متاحة في بلدان كثيرة.

تحسين طرائق الاستقصاء

إنّ التكلفة المنخفضة نسبياً لجمع البيانات عن العنف ضد المرأة عن طريق الاستقصاءات الوطنية القائمة المتعددة الأغراض قد جعلت ذلك النهج رأياً جذاباً لكثير من البلدان، ولا شك في أنها سوف يستمر استخدامها. والعيب الرئيسي فيها هو أن الكشف عن العنف ليس بدرجة عالية مثلما هو الحال في الاستقصاءات التخصصية. فمن بين طرق تحسين الإفشاء، إدراج نموذج قياسي منفصل - مع عدد ملائم من الأسئلة المختصرة جيداً - بدلاً من مجرد إضافة أسئلة قليلة. وهناك طريقة أخرى هي توفير تدريب إضافي للقائمين بالمقابلات العاملين عادة في الاستقصاءات الواسعة النطاق، بما في ذلك التدريب على القضايا الأخلاقية وقضايا السلامة المتعلقة بهذا النوع من البحوث. وقد يكون هذا التدريب باهظ التكلفة مع ذلك، ولا يكون دائماً عملياً بسبب العدد الكبير من القائمين بالمقابلات المشتركين في هذه العملية. ويحتاج الباحثون إلى إيجاد طرائق مبتكرة أخرى لتحسين الكشف عن العنف في استقصاءات معتمة.

وبصفة عامة، يلزم إجراء المزيد من البحوث عن كيفية تأثير العوامل الأخرى، كالتنهج المتبع في إجراء الاستقصاء، وترتيب وصياغة الأسئلة، وعدد الأسئلة المطروحة ونوعها، وخصائص القائم بالمقابلة، وما شاكل ذلك، على الكشف عن تأثير ذلك على نتائج الاستقصاء.

تحسين البيانات الإدارية

كما ذكر أعلاه فإنّ نظم جمع بيانات الشرطة والمحاكم في كثير من البلدان لا تسجل دائماً جنس وعمر الضحية ولا العلاقة بين الجاني والضحية، مما يتعذر معه تحديد العنف الشريك الحميم أو غيره ضد المرأة أو الفتاة داخل الأسرة. فيلزم إيلاء الاهتمام بجمع المعلومات كي تشمل السجلات جميع المعلومات اللازمة لتحديد شتى أنواع العنف ضد المرأة. غير أن ذلك لا يمكن إنجازه إلا إذا وجدت تشريعات تحدّد بوضوح العنف ضد المرأة على أنه جريمة وتعاقب على الخطأ المرتكب وتعوض عنه النساء والفتيات اللاتي يتعرضن لأي شكل من العنف، سواء أكان ذلك في البيت أم في موقع العمل أم في المجتمع أو الجماعة.

وتكتنف السجلات الإدارية التي تحتفظ بها أنواع أخرى من المنظمات (مثل المنظمات غير الحكومية) التي

يحتاج الباحثون إلى إيجاد طرائق لتحسين الكشف عن العنف في استقصاءات معتمة

التحدّي الرئيسي للاستخدام التكميلي لبيانات الاستقصاء والسجلات الإدارية هو عدم وجود لغة مشتركة بين جميع المصادر

من الاستجابات الكلية والمتعددة القطاعات لمشكلة العنف ضد المرأة على مستوى الدولة أن يكون ذلك هو أفضل مسار لتكامل ومواءمة واستغلال مصادر البيانات

لا تزال الإحصاءات عن معظم أنواع العنف ضد المرأة إما غير متوافرة وإما ناقصة

يلزم استنباط طرائق لجمع بيانات شاملة عن التحرش الجنسي

يمثل إدراج البيانات عن الاتجار بالبشر التي تنتجها منظمات مختلفة تحدياً كبيراً، لأن تلك المصادر بحكم تعريفها تشمل غالباً مجموعات فرعية مختلفة من النساء المتاجر بهن

والتحدّي الرئيسي للاستخدام التكميلي لبيانات الاستقصاء والسجلات الإدارية هو عدم وجود لغة مشتركة بين جميع المصادر. فالمفاهيم والتصنيفات والأطر الزمنية وكثير من الجوانب الأخرى في جمع البيانات تختلف بين المصادر. وإيجاد طريقة لمواءمة المفاهيم المستخدمة في الاستقصاءات التخصصية وإحصاءات العدل الجنائي وسائر السجلات الإدارية يتطلب وقتاً وابتكاراً ولكنه أمر ليس مستحيلاً.

ومن الاستجابات الكلية والمتعددة القطاعات لمشكلة العنف ضد المرأة على مستوى الدولة أن يكون ذلك هو أفضل مسار لتكامل ومواءمة واستغلال مصادر البيانات. ومن شأن أيّ نهج كهذا أن يجمع بين الفاعلين المختلفين - في مجال إنفاذ القوانين والقضاء والتعليم والصحة والخدمات الاجتماعية، والمنظمات النسائية - لتصميم وتنفيذ استجابة كلية تتصدى للوقاية والعلاج من العنف من منظور الضحية، بما في ذلك التصدي للاحتياجات من المعلومات بأسلوب متكامل. وهذه الاستجابة ملحة بشكل خاص في حالة الاتجار بالنساء والفتيات بالنظر إلى تعدد الفاعلين في هذا الأمر.

المجالات التي تحتاج إلى مزيد من الاهتمام

لا تزال الإحصاءات عن معظم أنواع العنف المحددة ضمن الأصناف العامة الثلاثة للعنف ضد المرأة (انظر التعريف في بداية هذا الفصل) إما غير متوافرة وإما ناقصة. ففي الصنف الأول وهو العنف الذي يحدث داخل الأسرة، نجد المجالات التي لا تتوافر عنها إحصاءات موثوقة أو التي تكون محدودة للتغطية شاملة للاعتداء الجنسي على صغار الإناث في الأسرة العيشية، والعنف المتعلق بالمهور، و"جرائم الشرف"، وبترا الأعضاء التناسلية للأنثى، والممارسات التقليدية الأخرى الضارة بالمرأة، والعنف من غير الزوجين والعنف المتعلق بالاستغلال. فثمة حاجة إلى إيجاد طرائق فعّالة لجمع تلك البيانات، كأن يكون ذلك عن طريق استقصاءات قائمة على السكان. وبالنسبة للعنف المتعلق بالمهور و"جرائم الشرف" يتعين استكشاف طرائق أخرى لأن حدوث تلك الأشكال من العنف النادر نسبياً بين السكان عامة وقد لا يمكن معرفته في عينة؛ فضلاً عن أن كثيراً من الضحايا قد لا يكونون على قيد الحياة حتى يؤخذوا في العينة. ومن الطرائق التي يمكن اكتشافها تحليل سجلات الشرطة أو تقارير القتل، إن وجدت.

وقد لا تشمل الاستقصاءات القائمة على السكان والخاصة بالعنف ضد المرأة، بشكل ملائم النساء المنتميات إلى الأقليات أو نساء السكان الأصليين أو اللاجئات أو

المهاجرات أو المسنات أو الفئات الأخرى من النساء اللاتي يتعرّضن بشكل خاص للعنف. ولما كان هؤلاء لا يمثلن إلا نسبة بسيطة من السكان وقد يصعب الوصول إليهن لأن تلك الفئات من النساء لا يكنّ في الغالب موجودات بأعداد كثيرة تكفي في العينة لإجراء تحليل منفصل لهن. وفي بعض الاستقصاءات يستبعد تصنيف السكان المستهدفين فئات معينة بشكل متعمد. وعلى سبيل المثال فالكثير من استقصاءات عنف الشريك الحميم تركز على النساء في سن الإنجاب (١٥ - ٤٩) لأنهن الفئة الأكثر عرضة للعنف وهن في الغالب الأكثر استهدافاً في الاستقصاءات الجارية مثل الاستقصاءات الديمغرافية والصحية. ولذا فتلك الاستقصاءات لا تشمل تجارب المسنات اللاتي يتعرّضن للعنف، بما في ذلك العنف من الشريك الحميم. ولدراسة العنف ضد فئات النساء المبينة أعلاه يتعين أن يضمن الباحثون أن تدرج تلك الفئات بأعداد كافية في العينة.

وبالنسبة للصنف الثاني العام، وهو العنف الذي يحدث داخل المجتمع العام، فإن الإحصاءات عن مجالات معينة لا تزال نادرة. فالتحرش الجنسي والتخويف في العمل وفي المؤسسات التعليمية وفي السجون والمؤسسات الأخرى هي أشكال من العنف موجودة منذ زمن طويل ولكنها تبدأ الآن في الظهور علناً ويتصدى لها بشكل جاد. ولذا تتجه الإحصاءات عن تلك القضايا إلى أن تكون نادرة ومحدودة النطاق. ولذا يلزم استنباط طرائق لجمع بيانات شاملة عن التحرش الجنسي.

وما زال الطريق طويلاً إلى إيجاد وسائل أفضل لجمع البيانات المتعلقة بالاتجار بالنساء والفتيات من أجل الاستغلال الجنسي والزواج القسري، والعمل القسري. ويمثل إدراج البيانات عن الاتجار بالبشر التي تنتجها منظمات مختلفة تحدياً كبيراً، لأن تلك المصادر بحكم تعريفها تشمل غالباً مجموعات فرعية مختلفة من النساء المتاجر بهن. واستحداث مقررين وطنيين معنيين بالاتجار، وهو تدبير يتخذ في عدة بلدان في الاتحاد الأوروبي، يمكن أن يساعد في تنسيق جمع البيانات عن الاتجار وفي تكامل واستخدام المعلومات من القطاعات المختلفة.

وفيمما يتعلق بالصنف الأخير من العنف ضد المرأة، وهو الذي ترتكبه الدولة أو تتسامح فيه، يصعب عادة الحصول على إحصاءات معقولة موثوقة عن مدى العنف. ويصدق هذا بوجه خاص على الصراعات المسلحة والاحتلال الأجنبي والحروب العدوانية والحروب الأهلية. ويظل الحصول على إحصاءات عن أشكال العنف أحد التحديات الرئيسية.

الحواشي

- ١ انظر: تقرير المؤتمر العالمي الرابع المعني بالمرأة، ييجين، ٤ - ١٥ أيلول/سبتمبر ١٩٩٥ (منشورات الأمم المتحدة، رقم المبيع: E.96.IV.13)، الفصل الأول، القرار ١، المرفق الثاني، الفقرتان ١١٢ و ١١٧. المرجع نفسه، الفقرتان ١١٦ و ١٢١.
- ٢ قرار الجمعية العامة ٤٨/١٠٤ المؤرخ ٢٠ كانون الأول/ديسمبر ١٩٩٨، المادة ١.
- ٣ تقرير المؤتمر العالمي المعني باستعراض وتقييم إنجازات عقد الأمم المتحدة للمرأة: المساواة والتنمية والسلام، نيروبي، ١٥ - ٢٦ تموز/يوليه ١٩٨٥ (منشورات الأمم المتحدة، رقم المبيع: E.85.IV.10)، الفقرات ٢٣١ و ٢٤٥ و ٢٥٨ و ٢٧١ و ٢٨٧ و ٢٩١.
- ٤ إعلان وبرنامج عمل فيينا، المؤتمر العالمي لحقوق الإنسان، فيينا، ١٤ - ٢٥ حزيران/يونيه ١٩٩٣ (A/CONF.157/23)، الفقرة ١٨.
- ٥ تقرير المؤتمر العالمي الرابع المعني بالمرأة، ييجين، ٤ - ١٥ أيلول/سبتمبر ١٩٩٥، (منشورات الأمم المتحدة، رقم المبيع: E.96.IV.13)، الفصل الأول، القرار ١، المرفق الثاني، الفرع دال، "العنف ضد المرأة".
- ٦ قرار الجمعية العامة ٥٥/٢٠ المؤرخ ٨ أيلول/سبتمبر ٢٠٠٠، الفقرة ٢٥.
- ٧ انظر: تقرير المؤتمر العالمي الرابع المعني بالمرأة، ييجين، ٤ - ١٥ أيلول/سبتمبر ١٩٩٥، (منشورات الأمم المتحدة، رقم المبيع: E.96.IV.13)، الفصل الأول، القرار ١، المرفق الثاني، الفقرتان ٢٠٦ (د) و ٢٢٩ (أ).
- ٨ مشروع الألفية، اتخاذ الإجراءات: تحقيق المساواة بين الجنسين وتمكين المرأة، فرقة العمل المعنية بالتعليم والمساواة بين الجنسين (لندن، إيريسكان، ٢٠٠٥).
- ٩ على سبيل المثال، الإحصاءات الكندية أدرجت هذه الصورة في استقصائها للعنف ضد المرأة، ١٩٩٣ والاستقصاء الاجتماعي العام عن الضحايا، ١٩٩٩.
- ١٠ "التقرير عن اجتماع فريق الخبراء المعني بالعنف ضد المرأة، عرض إحصائي موجز، التحديات والتغرات في جمع البيانات والمنهجية والنهج إزاء التغلب عليها (جنيف، ١١ - ١٤ نيسان/أبريل ٢٠٠٥، إدارة الشؤون الاقتصادية والاجتماعية، شعبة النهوض بالمرأة، بالتعاون مع اللجنة الاقتصادية لأوروبا، ومنظمة الصحة العالمية).
- ١١ انظر الملاحظات على مصادر البيانات الوطنية في مقدمة التقرير، والإطار ١ - ٣ "التسجيل المدني والإحصاءات الحياتية"، في الفصل ١.
- ١٢ انظر: "إدراج حقوق الإنسان للمرأة والمنظور الجنساني: العنف ضد المرأة". تقرير المقرر الخاص المعني بالعنف ضد المرأة، أسبابه وتداعياته (E/CN.4/2002/83)، الفقرة ٢٣.
- ١٣ يستند هذا الفرع بقدر كبير إلى الورقات الثلاث التالية: "Human trafficking and statistics: the state of the art", paper prepared by Nicole Suter, Heikki Mattila and Frank Laczko, International Organization for Migration, Economic Commission for Europe Work Session on Gender Statistics, Geneva, 18-20 October 2004, Working Paper No. 15; Frank Laczko and Marco Gramagna, "Developing better indicators of human trafficking", Brown Journal of World Affairs, vol. X, No. 1 (Summer/Fall 2003); and Kristina Kangasputa, "Collecting data on human trafficking", paper prepared for the panel on remaining challenges in relation to statistics and indicators, forty-ninth session of the Commission on the Status of Women, New York, 28 February- 11 March 2005 (Geneva, United Nations Office on Drugs and Crime).
- ١٤ انظر: "إدراج حقوق الإنسان للمرأة والمنظور الجنساني: العنف ضد المرأة"، تقرير المقرر الخاص المعني بالعنف ضد المرأة، أسبابه وتداعياته (E/CN.4/2002/83)، الفقرة ١٥.

(Geneva, World Health Organization, 2003). The recommendations have been translated into Armenian, Bosnian, Croatian, Japanese, Serbian, Romanian and Russian

٢٦ انظر على سبيل المثال، Diane Almeras and others, *Violence against Women in Couples: Latin America and the Caribbean, A Proposal for Measuring its Incidence and Trends*, Mujer y Desarrollo Series, No. 40 (United Nations publication, Sales No. E.02.II.G.56)

٢٣ قرار الجمعية العامة ٢٥/٥٥ المؤرخ ١٥ تشرين الثاني/نوفمبر ٢٠٠٠، المرفق الثاني، المادة ٣ (أ).

٢٤ انظر على سبيل المثال، منظمة الصحة العالمية "النساء أولاً: توصيات بشأن الأخلاق والسلامة من أجل البحوث الخاصة بالعنف المنزلي ضد المرأة"، (WHO/FCH/GWH/01.1).

٢٥ Cathy Zimmerman and Charlotte Watts, *WHO Ethical and Safety Recommendations for Interviewing Trafficked Women*

الفصل ٦

الفقر واتخاذ القرارات وحقوق الإنسان

”إنّ تمكين المرأة عامل بالغ الأهمية من عوامل القضاء على الفقر“.

”المساواة في اتخاذ القرارات ضرورية لتمكين المرأة“.

”حقوق المرأة هي من حقوق الإنسان“.

منهاج عمل يبيّن

يستعرض الفصل ٦ أوجه النقص والثغرات في جمع البيانات ونشرها وعرضها واستخدامها في مجالات الاهتمام الثلاثة التالية التي أبرزها منهاج عمل يبيّن:

- المرأة والفقر
- المرأة في السلطة واتخاذ القرارات
- حقوق الإنسان للمرأة

المرأة والفقر - يطالب منهاج عمل يبيّن الحكومات بضمّان المساواة في وصول المرأة إلى الموارد والفرص والخدمات العامة باعتبارها استراتيجية للقضاء على الفقر^١. ولدعم ذلك الهدف الاستراتيجي يشدّد منهاج عمل يبيّن على ضرورة جمع البيانات المفصلة حسب العمر والجنس عن الفقر وكل جوانب النشاط الاقتصادي. كما أنه يؤكد الحاجة إلى وضع مؤشرات إحصائية نوعية وكمية لتيسير تقدير الأداء الاقتصادي من منظور جنساني^٢. ويطالب منهاج في الوقت نفسه بتحسين مفاهيم وطرائق جمع البيانات بشأن قياس الفقر بين النساء والرجال^٣. ويولي إعلان الأمم المتحدة بشأن الألفية أولوية للقضاء على الفقر. وقد اتفقت الحكومات على أن تعزيز المساواة بين الجنسين وتمكين المرأة استراتيجية فعّالة لبلوغ ذلك الهدف^٤.

المرأة في السلطة واتخاذ القرارات - يؤكد منهاج عمل يبيّن على هدف المساواة في المشاركة بين الرجل والمرأة في اتخاذ القرارات السياسية. وهو يطالب الحكومات برصد وتقييم التقدم المحرز في مجال تمثيل المرأة على جميع المستويات في القطاعين العام والخاص عن طريق جمع البيانات الكمية والنوعية وتحليلها ونشرها^٥. فزيادة تمثيل المرأة في المناصب السياسية أصبحت الآن هدفاً إنمائياً معتقداً على نطاق واسع. فهذه الزيادة مؤشر لتتبع التقدم نحو تحقيق الهدف ٣ من الأهداف الإنمائية للألفية (وهو تعزيز المساواة بين الجنسين وتمكين المرأة).

حقوق الإنسان للمرأة - أكدت الحكومات في إعلان يبيّن التزامها بتعزيز وحماية حقوق الإنسان للمرأة عن طريق التنفيذ الكامل لجميع صكوك حقوق الإنسان، وخاصة اتفاقية القضاء على جميع أشكال التمييز ضد المرأة^٦. وتؤكد ضرورة اتباع وسائل أفضل لجمع البيانات ومقارنتها وتحليلها فيما يتعلق بحقوق الإنسان للمرأة، في منهاج العمل^٧. وبالمثل فإن إعلان الأمم المتحدة بشأن الألفية أكد ضرورة الاحترام والتقيّد الكامل بالإعلان العالمي لحقوق الإنسان وذكر الحكومات بأن الحقوق الاقتصادية والاجتماعية والثقافية هي في صلب جميع الأهداف الإنمائية للألفية، بما في ذلك الحق في تعزيز المساواة بين الجنسين وتمكين المرأة (الهدف ٣)^٨. وفي الفترة الأخيرة شدد الإعلان الذي اعتمده اللجنة المعنية بوضع المرأة، في دورتها التاسعة والأربعين على أهمية تنفيذ إعلان ومنهاج عمل يبيّن والوفاء بالالتزامات بمقتضى الاتفاقية حيث يعزز أحدهما الآخر وهما ضروريان لبلوغ الأهداف الإنمائية المتفق عليها دولياً^٩.

وبالإمكان استخدام مصادر مختلفة للحصول على المعلومات عن مجالات الاهتمام الثلاثة التي يتناولها هذا الفصل. وقد استنبطت من استقصاءات الأسر المعيشية بعض الإحصاءات التي تراعي الفوارق بين الجنسين عن الفقر. ويمكن استيفاء البيانات عن المرأة في السلطة واتخاذ القرارات وحقوق الإنسان من السجلات الإدارية أو تعداد السكان أو الاستقصاءات.

الحالة الراهنة للإحصاءات

لا تقوم وكالات وبرامج تبسيط الإحصاءات في كثير من البلدان بشكل روتيني بجمع الإحصاءات عن المرأة والفقر، والمرأة في السلطة واتخاذ القرارات، وحقوق الإنسان للمرأة. ومما أعاق انتظام واستمرار جمع البيانات وإبلاغها في المجالات المشار إليها أعلاه نقص القدرة الإحصائية.

تأكدت ضرورة اتباع وسائل أفضل لجمع البيانات ومقارنتها وتحليلها فيما يتعلق بحقوق الإنسان للمرأة، في منهاج العمل

يشدّد منهاج عمل يبيّن على ضرورة جمع البيانات المفصلة حسب العمر والجنس عن الفقر وكل جوانب النشاط الاقتصادي

لا تقوم وكالات وبرامج تبسيط الإحصاءات بشكل روتيني بجمع الإحصاءات عن المرأة والفقر، والمرأة في السلطة واتخاذ القرارات، وحقوق الإنسان للمرأة

السياسات الغذائية، الذي قام بتحليل بيانات الاستقصاء من البلدان في آسيا، وأفريقيا جنوب الصحراء^{١١}.

وكذلك أسهم مشروع الألفية في تحسين استخدام البيانات الموجودة عن المرأة والفقير على نحو ما ورد في استعراض برنامج الأمم المتحدة الإنمائي، لعام ٢٠٠٥ للجنسانية في التقارير الوطنية عن الأهداف الإنمائية للألفية^{١٢}. فقد لاحظ الاستعراض أن ٢٢ في المائة من التقارير تضمنت مؤشرات للفقير حسب الجنس.

ولئن ظهرت الفوارق في الفقر بين المرأة والرجل في بعض الأحيان باستخدام المعلومات المتاحة من خلال استقصاء الأسر المعيشية القياسية، فهناك حاجة إلى وضع مفاهيم وصكوك ومنهجيات جديدة تصمم بالتحديد من أجل قياس تلك الفوارق. وعلى سبيل المثال فمفهوم "الفقر الزمني" قدم على أنه نهج بديل يتناول أبعاد الفقر الاجتماعية والاقتصادية. وهذا يمكن تحليله على أساس البيانات من استقصاءات استغلال الوقت التي تبين كيف توزع المرأة والرجل وقتهم بين مختلف المهام المدرة للدخل والمهام الأخرى (انظر أيضاً الفصل ٤). ومنذ عام ١٩٩٥ أجرى ما لا يقل عن ٦٧ بلداً أو منطقة استقصاء استغلال الوقت. ومع هذا لا تجرى استقصاءات استغلال الوقت إلى الآن على نطاق واسع في البلدان في أنحاء العالم.

ومشاركة المرأة في القطاع غير الرسمي استراتيجية هامة كي تواجه الأسر المعيشية الفقيرة، وفي هذا الصدد فلعمل فريق دولي المعني بإحصاءات القطاع غير الرسمي أهمية خاصة. فقد نظر الفريق على وجه التحديد في اجتماعه السادس الصلات بين إحصاءات القطاع غير الرسمي وإحصاءات الإيرادات والمصروفات والفقير. وقد تضمن برنامج عمل الفريق للفترة ٢٠٠٤ - ٢٠٠٥ تحديد وتعريف وتطوير مجموعة أساسية من المؤشرات عن القطاع غير الرسمي والعمالة في القطاع غير الرسمي تماشياً مع الأهمية التي توليها فرقة العمل المعنية بالتعليم والمساواة بين الجنسين للعمالة في القطاع الرسمي وهي الفرقة التابعة لمشروع الأمم المتحدة للألفية^{١٣}.

المرأة في السلطة واتخاذ القرارات

المصدر الرئيسي للإحصاءات المتعلقة بالمرأة في السلطة واتخاذ القرارات هو بيانات الموظفين المأخوذة من السجلات الإدارية. ومع هذا فمعظم البيانات المتوافرة، خاصة من القطاع الخاص، لا هي قورنت ولا هي نشرت بسبب عدم وجود مقتضيات الإبلاغ الرسمي. وبمبيل جمع ونشر المعلومات من الحكومات عن مشاركة المرأة في اتخاذ القرارات إلى أن

فالمنهجيات السيئة الإعداد حدثت من استخدام البيانات الموجودة في دراسة الفوارق القائمة على الجنس في مجالات الاهتمام الحساسة هذه.

المرأة والفقير

من المسلم به عموماً أن الفقر ظاهرة متعددة الأبعاد. ومع ذلك ففي قياس الفقر تولى الأولوية لبعده الاقتصادي. والمصادر الأولية لإحصاءات الفقر الوطنية هي بالتالي، بيانات الإيرادات والمصروفات التي تجمع عن طريق استقصاءات الأسر المعيشية، وتستخدم تلك البيانات كمقياس غير مباشر لحصول أفراد الأسر المعيشية على الفرص والموارد. غير أن الاعتماد على تلك البيانات ثبت عدم ملاءمته لمعرفة الفوارق في الفقر بين المرأة والرجل لأنه يركز على تقديرات الفقر بالنسبة للأسر المعيشية بدلاً من التقديرات بالنسبة للأفراد. ولا تبين هذه التقديرات بشكل فوري الفوارق بين الجنسين في أنماط توزيع الأغذية والإيرادات وما إلى ذلك، ولا تكشف تجربة الفقر لأحد النساء والرجال داخل الأسر المعيشية.

وبالإضافة إلى هذا فإن إحصاءات الفقر القائمة على بيانات الإيرادات والمصروفات لا تعطي قيمة اقتصادية للعمل المنزلي بلا أجر ولا لأنشطة تقديم الرعاية التي كثيراً ما تقوم بها المرأة. والفشل في تقييم هذه الأنشطة التي تنفذ بلا أجر يولد تحيزاً كبيراً في إحصاءات الفقر وقد يؤدي إلى بخس قيمة مستوى الفقر الذي تشهده المرأة ويشهده الراعي الواحد للأسرة المعيشية، خاصة في الأسر المعيشية التي ترعاها المرأة. وقد يحدث بخس القيمة هذا لسببين رئيسيين: الأول هو أن الأنشطة المنزلية وأنشطة الرعاية التي تؤديها المرأة بلا أجر في الأسر المعيشية التي يرعاها الأبوان هي أصل اقتصادي لا يتوافر بسهولة للأسر المعيشية التي يرعاها أحد الأبوين والتي قد تحتاج بدلاً من هذا إلى شراء تلك الخدمات من السوق. والسبب الثاني هو أن الأنشطة بلا أجر لها تأثير مباشر أيضاً على وقت المرأة إذ تحد من قدرتها على المشاركة في أنشطة أخرى من بينها العمل بأجر والتعليم والتدريب ووقت الفراغ^{١٤}.

غير أنه على الرغم من أوجه القصور فإن البيانات التي تجمع من خلال استقصاءات الأسر المعيشية يمكن أن تستخدم، وقد استخدمت في تقديم أدلة أولية على مدى إمكانية تعرض المرأة لمخاطر فقر أكثر من الرجل. وتشمل الأمثلة على ذلك العمل الذي تقوم به وحدة المرأة والتنمية التابعة للجنة الاقتصادية لأمريكا اللاتينية ومنطقة الكاريبي (انظر الإطار ٦ - ١) ويقوم به المعهد الدولي لبحوث

من المسلم به عموماً أن الفقر ظاهرة متعددة الأبعاد. ومع ذلك ففي قياس الفقر تولى الأولوية لبعده الاقتصادي

البيانات التي تجمع من خلال استقصاءات الأسر المعيشية يمكن أن تستخدم، في تقديم أدلة أولية على مدى إمكانية تعرض المرأة لمخاطر فقر أكثر من الرجل

كذلك تجمع مؤسسة المدن المتحدة والحكومات المحلية، وهي منظمة دولية تضم عضويتها فرادى المدن والرباطات الوطنية في الحكومات المحلية من ١١٢ بلداً، بعض البيانات عن مشاركة المرأة في الحكم المحلي. أما البيانات عن نسبة النساء اللاتي يعملن ممثلات منتخبات أو مستشارات أو عمد في أكثر من ٧٠ بلداً فقد جمعت من خلال استقصاء أجرته المنظمة في عام ٢٠٠٣. وتشكل الجهود المبذولة في جمع البيانات جزءاً من برنامج المنظمة العالمي عن المرأة في اتخاذ القرارات المحلية ويجري حالياً نشرها من موقع المنظمة على الويب^{١٤}.

وبالإضافة إلى المعلومات المأخوذة من السجلات الإدارية، استخدمت أيضاً البيانات من استقصاءات القوى العاملة لتحليل الفوارق بين الجنسين في الوصول إلى مناصب اتخاذ القرار. ونسبة النساء في الوظائف التي تتضمن عادة اتخاذ القرارات، كالمشرعين وكبار الموظفين والمديرين، يمكن

يكون ظرفياً واستجابة لطلبات محددة كأداة تقارير وطنية للجنة القضاء على جميع أشكال التمييز ضد المرأة أو استجابة لاستبيان الأمين العام عن تنفيذ منهاج عمل بيجين.

ونتيجة لهذا تركز رصد وتحليل مشاركة المرأة في اتخاذ القرارات، بقدر كبير على أوضح المستويات الكبيرة في القطاع العام وفي السياسة الوطنية. وعلى سبيل المثال فالاتحاد البرلماني الدولي يجمع المعلومات عن مشاركة المرأة في البرلمانات الوطنية عن طريق استقصاءات ودراسات تجرى بين برلمانات الأعضاء. وتشمل المواضيع التي تغطي، توزيع المقاعد بين المرأة والرجل في البرلمانات الوطنية، واقتراع النساء وممارستهن للحق في التصويت. ويجري تحديث الإحصاءات عن مشاركة المرأة في البرلمانات الوطنية، بشكل منتظم وتنتشر على موقع الاتحاد على الويب (انظر الإطار ٦ - ٢).

تركز رصد وتحليل مشاركة المرأة في اتخاذ القرارات، بقدر كبير على أوضح المستويات الكبيرة في القطاع العام وفي السياسة الوطنية

الإطار ٦ - ١

تقدير الفوارق الجنسانية في الفقر من خلال الاستقصاءات القائمة للأسر المعيشية

للمرأة في سنوات نشاطها الاقتصادي (من ٢٠ إلى ٥٩ عاماً) في المناطق الحضرية والريفية على السواء.

ولمعالجة المسألة الثانية فصلت دراسة اللجنة المعلومات عن رئاسة الأسرة المعيشية حسب الجنس لمقارنة نسبة رئاسة المرأة ورئاسة الرجل للأسر المعيشية الفقيرة. وبينت النتائج أن رئاسة الأنثى هي الأكثر شيوعاً بين الأسر المعيشية شديدة الفقر عنها بين الأسر المعيشية غير الفقيرة في معظم بلدان الإقليم.

وأخيراً فلمعالجة المسألة الثالثة أدخلت في التحليل المعلومات عن الدخل الخاص كمتقياس للإعانة الاقتصادية التي يمكن أن تضع المرأة والرجل عرضة بشكل أكبر لمخاطر الفقر. وكشف هذا النوع من التحليل عن أن نسبة كبيرة من النساء اللاتي تزيد أعمارهن عن ١٥ عاماً ليس لديهن دخل خاص بمن مقارنة بالرجال، وأن نسبة كبيرة من النساء اللاتي ليس لديهن دخل يعيشن في أسر معيشية فقيرة أكثر مما يعيشن في أسر معيشية غير فقيرة.

والخلاصة أن الدراسة التي أجرتها اللجنة تبين إمكانية استخدام الطرق التي تجمع فيها البيانات الأساسية عن طريق استقصاءات الأسر المعيشية - العمر والجنس والحالة الاقتصادية لأفراد الأسر المعيشية مقترنة بالمعلومات عن حجم الأسر المعيشية وتكوينها ورئاستها - لقياس الفوارق بين الجنسين في الفقر.

أ "الفقر وعدم المساواة من منظور جنساني"، في الصورة الاجتماعية العامة لأمريكا اللاتينية، ٢٠٠٢ - ٢٠٠٣ (منشورات الأمم المتحدة، رقم المبيع: E.03.II.G.185).

لن كانت البيانات من الاستقصاءات الرئيسية للأسر المعيشية، في معظمها، غير كافية لدراسة الفوارق بين الجنسين في الفقر فهناك نهج جديدة استنبطت تبين الطرق المختلفة التي يمكن بها استخدام البيانات الموجودة في توثيق الفوارق الموجودة بين الرجل والمرأة في الفقر. ومن أمثلة ذلك الأعمال الأخيرة للوحدة المعنية بالمرأة والتنمية التابعة للجنة الاقتصادية لأمريكا اللاتينية والكاريبي^{١٥}.

وبالاعتماد أساساً على البيانات الموجودة من الاستقصاءات الديموغرافية والصحية بين التحليل الذي أجرته اللجنة كيف أن بيانات الإيرادات والمصروفات للأسر المعيشية يمكن ربطها بمختلف أنواع المعلومات للتصدي لثلاث مسائل رئيسية تتعلق بالمرأة والفقر: الأولى ما إذا كانت المرأة معرضة بشكل أكبر للعيش في أسر معيشية فقيرة، مقارنة بالرجل؛ والثانية ما إذا كانت الأسرة المعيشية التي ترأسها المرأة أكثر عرضة للفقر من الأسر المعيشية التي يرأسها الرجل، والثالثة ما إذا كانت المرأة عموماً أكثر عرضة للفقر من الرجل.

ولمعالجة المسألة الأولى ربطت الدراسة التي أجرتها اللجنة بين بيانات إيرادات ومصروفات الأسر المعيشية بالمعلومات عن حجم الأسرة المعيشية وتكوينها لتكشف عن الفروق في نسب النساء والرجال في الأسر المعيشية الفقيرة مقابل النساء والرجال في الأسر المعيشية غير الفقيرة. وعن طريق هذا النوع من التحليل تمكنت الدراسة من توثيق أن النساء في الإقليم بأكمله معرضات لخطر العيش في أسر معيشية فقيرة أكثر من الرجال. وكشفت مواصلة التحليل حسب العمر ومكان الإقامة عن أن هذا هو الحال بالنسبة

الإطار ٦ - ٢

البيانات عن المرأة في مواقع اتخاذ القرار السياسي
من الاتحاد البرلماني الدولي

بمناسبة الدورة التاسعة والأربعين للجنة المعنية بوضع المرأة (آذار/مارس ٢٠٠٥)، نشر الاتحاد البرلماني الدولي، بالتعاون مع شعبة النهوض بالمرأة، ملصقاً إعلامياً بعنوان المرأة في السياسة: ٢٠٠٥. ويتضمن الملصق بيانات عن نسبة النساء في المناصب الوزارية وفي البرلمانات وفي أعلى هيئات اتخاذ القرار (النساء اللاتي يرأسن دولاً أو حكومات والنساء اللاتي يرأسن هيئات برلمانية). كذلك نشر الاتحاد معلومات تاريخية في المنشور "النساء في السياسة: ١٩٤٥ - ٢٠٠٥" وهو حافظة إعلامية تقدم بيانات عن مشاركة المرأة في السياسة على مدى ٦٠ عاماً الماضية بما في ذلك ما يلي:

- ١ - جدول زمني عن وجود المرأة في البرلمانات الوطنية؛
- ٢ - تقدم وتراجع المرأة في البرلمانات الوطنية بين عامي ١٩٩٥ و ٢٠٠٥؛
- ٣ - النساء اللاتي انتخبن بالاقتراع المباشر في الجمعيتين الإقليميتين البرلمانيتين: برلمان أمريكا الوسطى والبرلمان الأوروبي؛
- ٤ - التسلسل الزمني لرئاسة المرأة لدول أو حكومات بين عامي ١٩٤٥ و ٢٠٠٥؛
- ٥ - عرض مجمل لوجود المرأة في الفروع التنفيذية والتشريعية؛
- ٦ - استعراض عشر سنوات: اتجاهات المرأة في البرلمانات على الصعيد العالمي.

المصدر: <http://www.ipu.org/english/home.htm> (8 August 2005)

المصادر الأساسية للتدليل على التمييز والإقصاء هي البيانات ذات الوجهة العملية من السجلات الإدارية التي تجمعها الحكومات والوكالات الخاصة

الأساسية الأخرى عن كثير من جوانب الحياة اليومية. والاتفاقية معاهدة شاملة بشأن حقوق الإنسان للمرأة، تطالب بالمساواة بين المرأة والرجل في التمتع بالحقوق المدنية والسياسية والاقتصادية والاجتماعية والثقافية. واعتباراً من ١٨ آذار/مارس ٢٠٠٥ كان قد تم التصديق على الاتفاقية أو الانضمام إليها من ١٨٠ بلداً - أكثر من ٩٠ في المائة من الدول الأعضاء في الأمم المتحدة. وتوافق الحكومات التي صدقت على الاتفاقية على أن تتخذ جميع التدابير المناسبة لتعديل أنماط سلوك المرأة والرجل الاجتماعية والثقافية التي تؤدي إلى التمييز أو الإقصاء على أساس الجنس.

ولئن كانت بلدان كثيرة اتخذت خطوات لإدراج الحقوق المشمولة في الاتفاقية ومعاهدات حقوق الإنسان الأخرى في دساتيرها وتشريعاتها فإن أعمال الحقوق لا يمكن أن يُضمن إلا عندما يصبح التمييز والإقصاء على أساس الجنس ظاهرتين للعيان عن طريق المراقبة وأن يحيا من خلال سياسات وبرامج (الإطار ٦ - ٣). والمصادر الأساسية للتدليل على التمييز والإقصاء هي البيانات ذات الوجهة العملية من السجلات الإدارية التي تجمعها الحكومات والوكالات الخاصة. وهناك مصادر أخرى للمعلومات من بينها تعداد السكان والإسكان واستقصاءات العينة.

واستعرضت الفصول السابقة من هذا التقرير توافر البيانات المفصلة حسب الجنس والعمر والتي يمكن استخدامها في توثيق التفاوتات في أربعة مجالات رئيسية في التمتع بحقوق الإنسان والحريات الأساسية بين المرأة والرجل. وعلى سبيل المثال فالبيانات عن الوفيات والأمراض (الفصل ٢) يمكن أن تنم عن التفاوتات بين المرأة والرجل في التمتع الفعلي بالحق في الصحة؛ والبيانات عن القيد في المدارس ومحو الأمية (الفصل ٣) يمكن أن تعطي الدليل على ما يتعلق بالتمتع الفعلي بالحق في التعليم؛ والبيانات عن السكان الناشطين اقتصادياً وعن الإيرادات يمكن أن تلقي الضوء على التمتع الفعلي بالحق في العمل والحق في الأجر المتساوي (الفصل ٤). والبيانات التي استعرضت في الفصول السابقة تستخدم أساساً في رصد التفاوتات في النتائج بين المرأة والرجل. ولتنفيذ جميع حقوق الإنسان بفعالية يلزم وجود معلومات إضافية لتحديد الممارسات التمييزية التي تؤدي إلى تلك التفاوتات. وأفضل ما ينجز ذلك أن يكون باستخدام البيانات العملية من السجلات الإدارية.

ورغم هذا فالجهود الرامية إلى استخدام البيانات الإدارية لرصد حقوق الإنسان تعرقل بعدد من الطرق. فبلدان قليلة هي التي وضعت شروطاً للإبلاغ الرسمي لإدماج جمع

أن توفر دليلاً على التفاوتات بين الجنسين في الوصول إلى مناصب اتخاذ القرار (انظر أيضاً الفصل ٤). وعلى سبيل المثال فممنشور مكتب العمل الدولي، اختراق السقف الزجاجي - المرأة في الإدارة: تحديث عام ٢٠٠٤، يستغل بشكل مفرط الإحصاءات عن المهن من حولية المكتب لإحصاءات العمل، في استكشاف وصول المرأة إلى عملية اتخاذ القرار في القطاعين العام والخاص عن طريق شغل الوظائف الإدارية^{١٥}.

حقوق الإنسان للمرأة

يتطلب رصد التنفيذ الكامل لجميع صكوك حقوق الإنسان، ولا سيما اتفاقية القضاء على جميع أشكال التمييز ضد المرأة، جمع البيانات مفصلة حسب الجنس والعمر والخصائص

يتطلب رصد التنفيذ الكامل لجميع صكوك حقوق الإنسان، جمع البيانات مفصلة حسب الجنس والعمر والخصائص الأساسية الأخرى عن كثير من جوانب الحياة اليومية

النقص في شروط الإبلاغ يحد من نشر البيانات الإدارية الموجودة

البيانات هذا في نظمها الإحصائية الوطنية. والنقص في شروط الإبلاغ يحد من نشر البيانات الإدارية الموجودة. بل إنه عندما تنشر البيانات فإن البيانات المفصلة حسب الجنس إما لا تجمع، أو حتى لو كان الجنس مدرجاً ضمن السجل الأولي فإنه يحدف من الجداول. وعلى سبيل المثال، فإن البيانات عن الحصول على الائتمان وملكية الأعمال والاستفادة من الخدمات التجارية، وهي لازمة لرصد المساواة بين الجنسين في الحقوق الاقتصادية، تجمع بشكل روتيني عن طريق المصارف والمؤسسات الحكومية وغيرها من وكالات الإقراض. ومع ذلك فالمعلومات لا تبلغ عادة حسب الجنس. ونتيجة لهذا فإنه على الرغم من أن اهتمامات القطاع العام والخاص وبرامج تنمية المؤسسات الصغيرة ومؤسسات الأعمال التي استهلت استجابة لمنهاج عمل ييجن تستهدف المرأة على وجه التحديد، فمن الصعب معرفة مدى نجاحها لأن نقص البيانات المفصلة حسب الجنس يقيد تحديد ورصد التمييز في تلك المجالات.

وفي حالات أخرى لا تجمع البيانات الأساسية بشكل منهجي. وعلى سبيل المثال فقد أصبح من المسلم به على نطاق واسع أن الحقوق في المسكن الملائم وملكية الأراضي والوصول إليها والسيطرة عليها على قدم المساواة من الأمور المحورية لتمكين المرأة. غير أنه بسبب الممارسات المعتادة والنقص في سجلات الأراضي والإسكان وسوء توثيق نقل الملكية والبيع لا توجد إلا معلومات قليلة لمراقبة الإقصاء والتمييز على أساس الجنس في قنوات حيازة الملكية (الميراث والشراء أو النقل من الدولة).

والمعلومات الموجودة تكشف عن تفاوتات كبيرة بين المرأة والرجل في التمتع الفعلي بالحقوق في ملكية الأرض والإسكان في كثير من أنحاء العالم^{١٦}. وتأتي المعلومات المتوافرة من تعداد الإسكان والزراعة ومن إحصاءات الأسر المعيشية التي تجمع المعلومات عن الملكية القانونية للأرض والسكن حسب جنس المالك. غير أن القليل من التعدادات هو الذي يجمع تلك المعلومات. ففي أفريقيا وآسيا تأتي معظم المعلومات عن ملكية الأرض من إحصاءات الأسر المعيشية مثل دراسة قياس مستويات المعيشة، ولكن لا تتوفر معلومات إلا عن عدد قليل من البلدان.

وعلاوة على هذا فهناك نقص في البيانات من المصادر الإدارية وغيرها، لرصد حقوق بعض الفئات النسائية التي قد تتعرض للنساء العضوات في فئات الأقليات، ونساء السكان الأصليين والمهاجرات واللاتي يعيشن في الفقر والمعاقات واللاتي يعيشن

الإطار ٦ - ٣

التمييز على أساس الجنس، وحقوق الإنسان الأساسية

تعرف اتفاقية القضاء على أشكال التمييز ضد المرأة التمييز على أساس الجنس بأنه "أي تمييز أو إقصاء أو تقييد يتخذ على أساس الجنس ويكون له تأثير أو يكون بغرض تعطيل أو إلغاء الاعتراف بالمرأة أو تمتعها أو ممارستها، بغض النظر عن وضعها العائلي، على أساس المساواة بين الرجل والمرأة، بحقوق الإنسان والحريات الأساسية في الميدان السياسي أو الاقتصادي أو الاجتماعي أو الثقافي أو المدني أو أي ميدان آخر." (المادة ١).

والحقوق الأساسية السياسية والاقتصادية والاجتماعية والثقافية والمدنية المشمولة في المعاهدات الدولية الرئيسية لحقوق الإنسان تشمل ما يلي ٣:

- الحق في عدم التمييز
- الحق في العمل
- الحق في تساوي الأجر
- الحق في الضمان الاجتماعي
- الحق في القروض المصرفية والرهنات وسائر أشكال الائتمان المالي
- الحق في مستوى معيشة لائق
- الحق في الإسكان الملائم
- الحق في ملكية الأراضي والوصول إليها والسيطرة عليها
- الحق في الصحة
- الحق في التعليم
- الحق في المشاركة في الحياة الثقافية
- الحق في المشاركة على قدم المساواة في الحياة العامة والسياسية
- الحق في التصويت
- الحق في الجنسية

وإضافة إلى هذا، فالحقوق ذات الأهمية الخاصة للمرأة كالحقوق الإنجابية بما فيها الحصول على خدمات الرعاية الصحية الإنجابية وتنظيم الأسرة مشمولة في الاتفاقية. والحقوق الأخرى المشمولة صراحة بموجب الاتفاقية هي الحقوق المتعلقة بالقضايا التي تؤثر في المرأة بصورة غير متناسبة مثل الاتجار بها واستغلالها عن طريق البغاء (المادة ٦) والقضايا التي تواجهها المرأة في المناطق الريفية (المادة ١٤).

أ الأمم المتحدة، مجموعة المعاهدات المجلد ١٢٤٩، رقم ٢٠٣٧٨. ومتاح أيضاً في الموقع:

<http://www.un.org/womenwatch/daw/cedaw/text/econvention.htm>

ب المرجع نفسه؛ ونظام معاهدات حقوق الإنسان بالأمم المتحدة: مقدمة إلى معاهدات حقوق الإنسان الأساسية والبيانات التعاقدية، صحيفة وقائع رقم ٣٠ (جنيف، مفوضية الأمم المتحدة السامية لحقوق الإنسان، ٢٠٠٥).

هناك نقص في البيانات من المصادر الإدارية وغيرها، لرصد حقوق بعض الفئات النسائية التي قد تتعرض بوجه خاص لانتهاكات حقوق الإنسان

المصادر استقصاءات ميزانيات الأسر المعيشية وإنفاقها، واستقصاءات القطاع غير الرسمي واستقصاءات استغلال الوقت لبحث الفوارق القائمة على الجنس بالنسبة للفقراء؛ واستقصاءات القوى العاملة لتحديد مدى وصول المرأة إلى مواقع اتخاذ القرار؛ والاستقصاءات الديمغرافية والصحية لقياس انتهاكات حقوق الإنسان في حالة العنف المنزلي؛ واستقصاءات دراسة قياس مستويات المعيشة التي يجريها البنك الدولي لتوثيق التفاوتات القائمة على الجنس بالنسبة للحق في ملكية الأراضي بسبب الفوارق في ملكية الأرض حسب الجنس. ومعظم ممارسات جمع البيانات الجديدة في الأقاليم الأقل تقدماً تمول من المانحين وتنفذها المكاتب الإحصائية الوطنية بالشراكة مع وكالات دولية.

وتدعو عدة مبادرات عالمية إلى تحسين مصادر البيانات الوطنية لمعالجة قضية المرأة والفقراء. وتشمل تلك المبادرات مواصلة إعداد استقصاءات لاستغلال الوقت والحسابات الفرعية المتصلة بنظام الحسابات القومية^{٢٠}. وقد ذكر الفريق الفرعي المعني بالفقراء والجوع التابع لفريق الخبراء المعني بمؤشرات الأهداف الإنمائية للألفية ضرورة استنباط طرق لزيادة تحليل البعد الجنساني في الفقر^{٢١}.

كذلك هناك مبادرات جارية لتحسين نوعية البيانات لرصد حقوق الإنسان للمرأة. ومن أمثلة ذلك الجهد التعاوني بين منظمة الصحة العالمية واللجنة الاقتصادية لأمريكا اللاتينية والكاريبية؛ والتجمع النسائي الأوروبي، ومراكز الولايات المتحدة لمكافحة الأمراض والوقاية منها، من أجل تعزيز جمع البيانات عن موضوع العنف ضد المرأة (انظر أيضاً الفصل ٥).

ولقد أمكن إدخال بعض التحسينات على جمع واستخدام البيانات الإدارية، وإن كان التقدم يتفاوت حسب القطاع وفقاً للطلب والقدرة التقنية. وأحرزت أفرقة ميزنة الجنسانية النشطة في أفريقيا وآسيا وأمريكا اللاتينية قدراً من النجاح في استخدام البيانات الإدارية لمراقبة تنفيذ الميزانيات المحلية والوطنية من منظور جنساني. وهي بذلك قد أثرت في جمع ونشر البيانات الإدارية وكشوف الميزانيات^{٢٢}.

وفيما يتعلق برصد حقوق الإنسان للمرأة في الأوضاع الضعيفة بوجه خاص أحرز تقدم في جمع وإبلاغ البيانات حسب الجنس والعمر والخصائص الأخرى للذين يعيشون في وضع اللاجئين. وفيما بين عامي ١٩٩٤ و٢٠٠٣ ارتفع عدد البلدان التي أبلغت البيانات إلى مفوضية الأمم المتحدة لشؤون اللاجئين عن مجتمعات اللاجئين لديها مفصلة حسب الجنس والعمر، من ٧١ إلى ١٢٠. ومنذ عام ٢٠٠٣ بدأت المفوضية أيضاً جمع إحصاءات مفصلة عن مخيمات اللاجئين

في مؤسسات. وهناك استثناء واحد هو البيانات عن النساء والرجال الذين يعيشون لاجئين، فهي تجمع عن طريق مفوضية الأمم المتحدة لشؤون اللاجئين من الحكومات الوطنية. أما المعلومات من قبيل الجنس والعمر والخصائص الأساسية الأخرى للاجئين فهي تجمع وتبويب وتنشر مرة كل عام من خلال موقع المفوضية على الويب ومن سلسلة من المنشورات تشمل الحولية الإحصائية للمفوضية^{١٧}.

كذلك تجمع المفوضية المعلومات عن النساء والرجال الأعضاء في فئات مستضعفة أخرى، بمن في ذلك طالبو اللجوء والمشردون داخلياً وعديمو الجنسية والعائدون. ومع هذا فتغطية تلك الفئات وبالتالي تغطية النساء اللائي يعشن في تلك الظروف تغطية محدودة بسبب سوء التسجيل الذي تقوم به الحكومات. وبالمثل ففي البلدان الصناعية حيث يكون البلد المضيف مسؤولاً فقط عن تسجيل اللاجئين، لا تتوافر عادة إحصاءات عن عمر وجنس طالبي اللجوء واللاجئين بوجه خاص^{١٨}.

وأخيراً لا توجد إلا معلومات قليلة لرصد العنف ضد المرأة، وهو الذي يقرّ منهج العمل بأنه انتهاك وتعطيل أو إلغاء لتمتع المرأة بحقوق الإنسان والحريات الأساسية (انظر أيضاً الفصل ٥)^{١٩}. وعموماً فالمعلومات عن العنف المنزلي وخاصة عن الشريك الحميم متاحة على نطاق أوسع من المعلومات عن الأشكال الأخرى من العنف ضد المرأة كالاتجار والاستغلال والتحرش الجنسي والاعتداء والإجبار على البغاء والعنف الذي ترتكبه الدولة أو تتسامح فيه. ومع هذا فالمعلومات المتوافرة شحيحة وبالتالي تحدّ بشدة من قدرة الحكومات على ضمان حقوق الإنسان الأساسية وحريات المرأة بصفة عامة وحريات المرأة التي تنتمي إلى الفئات المحرومة بصفة خاصة.

التقدم المحرز في الإحصاءات

لقد ظل التقدم المحرز في توافر البيانات المفصلة حسب الجنس والمطلوبة لرصد وضع المرأة في مجالات الفقر والسلطة واتخاذ القرارات وحقوق الإنسان للمرأة تقدماً بطيئاً. فمعظم المنشورات التي تتضمن إحصاءات عن المرأة والرجل تستخدم البيانات التي تجمع وتُقارن لأغراض أخرى، وعادة حسب طرائق لا تستشعر التأثير المحتمل على البيانات من التحيز الجنساني والوصم.

ومع هذا يتعين أن يكون التحليل قادراً إلى حد ما على معالجة الشواغل الجنسانية باستخدام مصادر للبيانات لا تكون بالضرورة قد أعدت لذلك الغرض. ومن هذه

ظل التقدم المحرز في توافر البيانات المفصلة حسب الجنس والمطلوبة لرصد وضع المرأة في مجالات الفقر والسلطة واتخاذ القرارات وحقوق الإنسان تقدماً بطيئاً

لاستغلال الوقت، وخاصة في الأقاليم الأقل تقدماً حيث تكون مستويات الفقر في ذروتها.

كما أن إبراز النقص العام في البيانات الحساسة للجنسين عن الفقر هو أيضاً من التحديات المفاهيمية والمنهجية التي تسترعي الاهتمام. ومن منظور جنساني نلاحظ أن الكثير من البيانات الاقتصادية المستخدمة في تحليل الفقر بيانات منقوصة بسبب ضعف الإقرار بالإسهامات الاقتصادية للمرأة و/أو القيود المفاهيمية التي تستبعد عناصر رئيسية من عمل المرأة. فالكثير من عمل المرأة بلا أجر في الأسرة المعيشية ورعاية الأسرة يعرف بأنه إنتاج لغير السوق ولذلك يستبعد من نظام الحسابات القومية، بينما العمل نفسه الذي تقوم به المرأة لأسر معيشية أخرى يعرف بأنه إنتاج للسوق ويحسب كنشاط اقتصادي.

وأخيراً فبالرغم من الإقرار بأن الفقر له أبعاد اجتماعية واقتصادية يميل قياس وتحليل الفقر إلى أن يركز على الجوانب الاقتصادية. والتحليل النوعي والكمي يجب أن يستخدم في قياس وتقدير الفقر. وتلك التحليلات تعكس عوامل متعلقة بالطريقة التي ينظر بها الفقراء إلى أنفسهم، ونسبة الفقر بين الفقراء من النساء والرجال والطريقة التي يحددون بها احتياجاتهم ويعربون عنها. ويوضح تحليل الفقر كميًا ونوعياً الصورة في جوانب الفقر غير المادية.

المرأة في السلطة واتخاذ القرارات

يمثل رصد مشاركة المرأة في عملية اتخاذ القرارات في الساحة العامة تحدياً للنظم الإحصائية يرجع أساساً إلى أن معظم البيانات ذات الصلة تكون لدى مؤسسات اتخاذ القرار التي لا تجمع ولا تقارن المعلومات عادة ولا يطلب منها رسمياً الإبلاغ عنها. وتشمل هذه المؤسسات البرلمانات والأحزاب السياسية والحكومات في الدول والحكومات المحلية والقطاع الخاص والمنظمات غير الحكومية. بل إن المعلومات عن عدد النساء والرجال الذين يشغلون مناصب عالية لصنع القرار داخل المكاتب الإحصائية الوطنية، وهي المعلومات الضرورية لرصد عملية إدراج منظور جنساني في الإحصاءات، لا تجمع عادة ولا تنشر صورة منهجية.

ومن الصعوبات الأخرى نقص البيانات عن المستويات الدنيا لاتخاذ القرارات وعن العمليات التي تتيح الوصول إلى مناصب السلطة. وبصفة عامة فالإحصاءات متوافرة الآن عن مشاركة المرأة في البرلمانات وفي أعلى المناصب وأكثرها وضوحاً من مناصب اتخاذ القرار في القطاع العام وإلى حد أقل في القطاع الخاص. ومع هذا فالبيانات عن المرأة والرجل

شملت الصورة الديمغرافية ومؤشرات عن التعليم والصحة والتغذية والمياه والمرافق الصحية والمأوى. وهذه البيانات تيسر رصد التمتع بحقوق الإنسان الأساسية للاجئين. بمن فيهم اللاجئين من النساء والفتيات^{٢٣}.

ومن الناحية المفاهيمية فإن عدد البلدان يتعد الآن عن محور يركز في جمع وإبلاغ الإحصاءات المفصلة حسب الجنس في حد ذاته ناحية هدف أوسع هو إدراج وتبسيط المنظور الجنساني في أعمال النظم الوطنية الإحصائية. وللتحرك نحو الإحصاءات الجنسانية تأثيرات هامة على تنقيح المفاهيم والتعاريف والطرائق المستخدمة في جمع وإبلاغ المعلومات في كل مجالات الانشغال التي نستعرضها في هذا التقرير، وهو بالغ الأهمية في تحسين توافر البيانات في مجالات الفقر والسلطة واتخاذ القرارات وحقوق الإنسان. والعمل التجريبي الذي يقوم به عدد صغير من البلدان ويشمل بعض الأقاليم الأقل تقدماً يتيح المزايا المحتملة من إدراج منظور جنساني في جمع البيانات والنتائج الإحصائية المتصلة بذلك (انظر الإطار ٦ - ٤).

التحديات

تظل هناك تحديات رئيسية في جمع البيانات عن جميع المجالات الثلاثة المثيرة للاهتمام المستعرضة في هذا الفصل. وبصفة عامة فإجراءات جمع البيانات في مجالات الفقر والسلطة واتخاذ القرار وحقوق الإنسان على الصعيد الوطني لا تزال في مرحلة الإعداد. ونتيجة لهذا لا توجد حتى الآن اتفاقات بشأن الجمع الدولي للإحصاءات عن هذا الموضوع.

المرأة والفقر

التحدي الأساسي في تحليل القضايا المتعلقة بالمرأة والفقر هو نقص البيانات عن مستوى ومعدل حدوث الفقر بين الأفراد من النساء والرجال. ولا تتيح البيانات الموجودة بحث الفوارق في أنماط التوزيع والاستهلاك للأفراد داخل الأسر المعيشية. ويجري بالفعل النظر في بيانات بديلة لمواجهة هذا التحدي. وعلى سبيل المثال فالمؤشرات غير المباشرة للفقر، كاستهلاك سلعة محددة (وعلى سبيل المثال بنود الملابس) التي يمكن ربطها بأفراد وكذلك تكون متوافرة حسب الجنس يجرى ارتيادها في استقصاءات الأسر المعيشية في بعض البلدان والنجاح فيها محدود. والبديل الثاني الذي يوفر إمكانات أكبر هو استخدام البيانات عن الفقر الزمني التي تجمع من خلال استقصاءات استغلال الوقت. غير أنه كما ذكر آنفاً لا تنفذ بلدان كثيرة في الوقت الحاضر استقصاءات

عدد البلدان يتعد ناحية هدف أوسع هو إدراج وتبسيط المنظور الجنساني في أعمال النظم الوطنية الإحصائية

بالرغم من الإقرار بأن الفقر له أبعاد اجتماعية واقتصادية يميل قياس وتحليل الفقر إلى أن يركز على الجوانب الاقتصادية

إجراءات جمع البيانات في مجالات الفقر والسلطة واتخاذ القرار وحقوق الإنسان على الصعيد الوطني لا تزال في مرحلة الإعداد

البيانات عن المرأة والرجل في المستويات الأدنى من اتخاذ القرار، لا تكون في الغالب متوافرة

الإطار ٦ - ٤

إدراج منظور جنساني في الإحصاءات

بعنوان "كيف تعيش الهندييات" إلى تقرير التعداد في إطار "أين وكيف يعيش الناس".

وكانت العملية في نيبال جزءاً من تمرين أكبر في المكتب المركزي للإحصاءات بقصد تحسين نوعية بيانات التعداد. والاتحاد الأوروبي دعم تلك العملية وشملت فريقاً مشتركاً بين الوكالات تابعاً للأمم المتحدة. وتضمنت الأنشطة حلقات عمل توجيهية عن الجنسين حضرها موظفون كبار ومتوسطو المستوى من مديري التعداد؛ وإنشاء أربع لجان فنية ذات وجهة جنسانية من بينها لجنة لاستعراض الاستبيانات والكتيبات ولجنة لاستعراض تصنيفات المهن والصناعات المستخدمة؛ وتعبئة الموظفين الميدانيين، وتدريب موظفي المكافآت؛ وحملة إعلامية للتعداد تروج للمنتظر الجنساني بين المستجيبين؛ وتوليد البيانات المفصلة حسب الجنس، والجدول الخاصة عن القضايا الجنسانية. وأضيفت مسائل جنسانية محددة عن ملكية المساكن والأرض والماشية لإثبات جنس المالك. وقد لوحظ أن التصنيفات القائمة للمهن والصناعة ذات تمييز جنساني - حيث يهيمن الرجال على المهن والصناعات وهم المصنفون والمحددون على مستويات متقنة أعلى من تلك التي تهيمن عليها النساء - واستعيض عن ذلك بتصنيف قياسي جديد. وبعد تجميع الفئات النسائية نفذ التعداد أيضاً تنقيح عام ١٩٩٣ لنظام الحسابات القومية ومعياري منظمة العمل الدولية للنشاط الاقتصادي والمشاركة في العمل بقدر أكبر كثيراً من التعدادات السابقة.

المصادر: "تقرير المكسيك"، اللجنة الاقتصادية لأوروبا، دورة عمل عن الإحصاءات الجنسانية، جنيف، ١٨ - ٢٠ تشرين الأول/أكتوبر ٢٠٠٤، ورقة العمل رقم ٣٦؛ J. K. Banthia, "Engendering the census: the Indian experiment and experiences", in *Engendering Population Census in South and West Asia: Collected Papers* (Kathmandu, UNFPA Country Technical Services Team for South and West Asia, 2004); and Government of Nepal, Central Bureau of Statistics, "Population census 2001 of Nepal: census engendering experiences", in *Engendering Population Census in South and West Asia: Collected Papers* (Kathmandu, UNFPA Country Technical Services Team for South and West Asia, 2004).

كان المعهد الوطني للإحصاءات والجغرافيا والمعلوماتية في المكسيك بين أولى الوكالات الإحصائية الوطنية التي تعتمد نهجاً شاملاً إزاء إدماج الجنسانية في الإحصاءات. واعتباراً من عام ١٩٩٥ بدأ المعهد متخذاً منهاج عمل يبيح دليلاً، استهلال خطة لتوفير المعلومات حسب الجنس في كل منتج يتولد عن تعداد السكان، واستقصاءات الأسر المعيشية والسجلات الإدارية. كما أنه استهال استعراضاً لعمليات إنتاج الإحصاءات من أطر وأدوات مفاهيمية عن طريق معالجة ونشر النتائج. ومن بين تمارين جمع البيانات التي احتاجت لإدراج منظور جنساني، الإحصاءات الوطنية للديناميات الديمغرافية، والاستقصاء الوطني للعمالة والاستقصاء الوطني لإيرادات ونفقات الأسر المعيشية. وأعد نظام يشمل ٦٣٨ مؤشراً تغطي تسعة مواضيع لرصد تنفيذ برنامج وطني في إطار منهاج العمل. كما أن المعهد يوفر دورات منتظمة لإذكاء الوعي الجنساني بين المتخصصين العاملين في الإحصاءات، ونظم بالتعاون مع صندوق الأمم المتحدة الإنمائي للمرأة والمعهد الوطني للمرأة ستة اجتماعات إقليمية عن الإحصاءات الجنسانية بين عامي ١٩٩٧ و ٢٠٠٤.

وهناك مثالان آخرا لإدماج الجنسانية في الإحصاءات الوطنية يأتيان من الهند ونيبال، حيث استهلت المكاتب الإحصائية الوطنية عمليات شاملة لإدماج منظور جنساني في كل جوانب التعدادات الوطنية للسكان والإسكان في عام ٢٠٠١. ففي الهند أنشئت وحدة خاصة للإشراف على القضايا الجنسانية وللتوعية من خلال التدريب والمناقشات لوظائف التعداد وللموظفين المشتركين في الإشراف والإدارة لتعداد عام ٢٠٠١. كذلك اتخذت خطوات لزيادة الوعي العام بإسهامات المرأة في شتى الأنشطة الاقتصادية. ونتيجة لتلك الأنشطة وغيرها، وبالمقارنة بتعداد عام ١٩٩١ حدثت زيادة في عام ٢٠٠١ في النسبة المبلغية عن الجنس بين الإناث والذكور (لعدد الإناث لكل ١٠٠٠ ذكر) في ٧٧ في المائة من الدوائر، مما يوحي بتحسين أجور الشابات والعجائز. كذلك يتبين من ارتفاع معدلات مشاركة الإناث في القوى العاملة إذا قورنت بتعداد عام ١٩٩١ حدوث تحسن في جودة البيانات عن مشاركة المرأة في القوى العاملة. كما بذلت جهود خاصة لعرض البيانات من منظور جنساني. وعلى سبيل المثال أضيف فرع خاص

والعناصر الأكثر دقة في تنمية الموارد البشرية، كالتدريب والتعليم أثناء العمل، التي تسهم في الوصول إلى مناصب السلطة والنفوذ تشكل تحدياً خاصاً. ورصد تلك العمليات ضروري لرسم سياسات وبرامج التدخل للتغلب على إقصاء المرأة في وقت مبكر من حياتها العملية وهذا يؤثر في وصولها إلى أعلى مستويات اتخاذ القرار. ومن طرق رصد

في المستويات الأدنى من اتخاذ القرار، والتي توفر المسار المستقبلي للوصول إلى مستويات أعلى لا تكون في الغالب متوافرة في كثير من البلدان. وعلى سبيل المثال فلجنة تكافؤ الفرص في المملكة المتحدة لاحظت عدم وجود طريقة لتصنيف الأقدمية حتى أن التقدم الوظيفي للمرأة (أو عدمه) يمكن أن يقارن بالرجال.^{٢٤}

من عديمي الجنسية، والذين شردوا داخلياً أو كانوا لاجئين ولكنهم عادوا مؤخرًا في إطار برنامج لإعادة التوطين، لا يسجلون تسجيلاً سليماً في الغالب؛ ولذلك يقل تمثيلهم في البيانات المقدمة من المفوضية والمصادر الأخرى. ويتطلب تحسين تسجيل تلك الفئات تضافر الجهود بين الحكومات والوكالات الوطنية والدولية غير الحكومية لإنشاء نظام تسجيل يتفق والمعايير الدولية، ولا سيما سرية البيانات.

نظرة عامة

إنّ تحسين الإحصاءات اللازمة لرصد التفاوت بين الجنسين في الفقر واتخاذ القرارات وحقوق الإنسان يتوقف عموماً وبصفة أساسية على الأنشطة التي تنفذ على الصعيد الوطني. ففي مواجهة القيود على الموارد والقصور في الإحصاءات التقليدية تحتاج البلدان إلى استخدام نطاق أوسع من مصادر البيانات القائمة إلى أقصى حد.

وبوجه خاص فالإحصاءات الإدارية القائمة على البيانات التي تجمع خارج مكاتب الإحصاءات الوطنية وبوساطة وكالات حكومية، بما في ذلك نظام العدل الجنائي، والتي تجمعها جهات في القطاع الخاص، منها المصارف يمكن أن توسع التوافر المحدود للمعلومات في مجالات الاهتمام الحرجة الثلاثة. وتستخدم بالفعل إحصاءات إدارية مفصلة حسب الجنس بصورة شاملة في القطاع التعليمي؛ وهي تستخدم بدرجة أقل في القطاع الصحي، في إطار مبادرات الميزنة الجنسانية، وفي الجماعات النسائية التي تحقق زيادة مشاركة النساء في السياسة وتصريف الحكم. وللتوسع في استخدام البيانات الإدارية لرصد وتخطيط مجالات الفقر والسلطة واتخاذ القرارات وحقوق الإنسان يتعين إضفاء الطابع المؤسسي على اشتراط جمع وإبلاغ البيانات حسب الجنس والعمر. وقد تؤدي زيادة استخدام تلك البيانات إلى إيجاد حوافز للمسؤولين عن جمع البيانات وجودتها وعرضها مع منح المزايا اللاحقة للمستعملين المحتملين الآخرين وللجودة الشاملة في الإدارة.

تلك العناصر أن يتم الرصد من خلال تحسين وزيادة شمول استخدام البيانات النوعية والدراسات الدقيقة والدراسات الفردية. فالبيانات النوعية يمكن أن تحفز فهم وتحليل البيانات الكمية، بينما الدراسات الدقيقة تمكن من استكشاف القضايا الجنسانية التي لا تغطيها المصادر السائدة.

حقوق الإنسان للمرأة

من التحديات الرئيسية لتحسين رصد حقوق الإنسان تحدي جمع ومعالجة ونشر البيانات ذات الوجهة العملية والحساسة للجنسانية. ومن طرق التصدي لهذا التحدي طلب المساءلة والشفافية من الحكومات والوكالات الخاصة بأن يطلب منها إنتاج الإحصاءات ذات الصلة ونشرها علناً من واقع السجلات الإدارية التي تولد كجزء من الأداء الروتيني لمهامها. وينبغي أن تفصل الإحصاءات حسب الجنس وحسب الخصائص الجنسانية الرئيسية الأخرى.

ومن التحديات ذات الصلة تحسين توافر المعلومات عن المرأة المعرضة بوجه خاص لانتهاكات حقوق الإنسان، كالنساء والأفراد في الأقليات الإثنية ومن فئات السكان الأصليين، واللائي يعيشن في فقر واللائي يعيشن في مناطق ريفية. وهذا يتطلب تضافر جهود الحكومات لكفالة أن تشمل نظم جمع البيانات القائمة، على نحو سليم، الفئات المشار إليها أعلاه. وفي الوقت نفسه ثمة حاجة إلى كفالة أن تجمع كذلك وتنشر المعلومات عن الانتماء إلى فئات محرومة كالتحديد حسب الجنس والإثنية والطبقة أو التبعية لفئة السكان الأصليين، ومكان الإقامة والحالة الاجتماعية والاقتصادية.

وثمة حاجة ماسة بالمثل إلى توافر المعلومات عن النساء والرجال المشردين داخلياً أو عديمي الجنسية. وإن كانت قد طرأت تحسينات هامة على توافر البيانات حسب الجنس بالنسبة للاجئين، فمعظم المعلومات المتاحة تشير إلى لاجئين معترف بهم رسمياً في البلدان التي تؤدي فيها مفوضية الأمم المتحدة لشؤون اللاجئين دوراً تنفيذياً. والرجال والنساء الذين يعيشون في بلدانهم الذي ولدوا به ولكنهم معتبرون

في مواجهة القيود على الموارد والقصور في الإحصاءات التقليدية تحتاج البلدان إلى استخدام نطاق أوسع من مصادر البيانات القائمة إلى أقصى حد

للتوسع في استخدام البيانات الإدارية يتعين إضفاء الطابع المؤسسي على اشتراط جمع وإبلاغ البيانات حسب الجنس والعمر

الحواشي

- ١ انظر: تقرير المؤتمر العالمي الرابع المعني بالمرأة، بيجين، ٤ - ١٥ أيلول/سبتمبر ١٩٩٥ (منشورات الأمم المتحدة، رقم المبيع: E.96.IV.13)، الفصل الأول، القرار ١، المرفق الثاني، الفقرة ٤٧.
- ٢ المرجع نفسه، الفقرة ٦٨ (أ).
- ٣ المرجع نفسه، الفقرة ٢٠٦ (ح).
- ٤ انظر: قرار الجمعية العامة ٢/٥٥ المؤرخ ٨ أيلول/سبتمبر ٢٠٠٠.
- ٥ انظر: تقرير المؤتمر العالمي الرابع المعني بالمرأة، بيجين، ٤ - ١٥ أيلول/سبتمبر ١٩٩٥ (منشورات الأمم المتحدة، رقم المبيع: E.96.IV.13)، الفصل الأول، القرار ١، المرفق الثاني، الفقرة ١٩٠ (هـ).
- ٦ المرجع نفسه، المرفق الأول، البند ٨، المرفق الثاني، الهدف الاستراتيجي أولاً - ١.
- ٧ المرجع نفسه، الفصل الأول، القرار ١، المرفق الثاني، الفقرة ٢٠٨ (أ).
- ٨ "الدليل التفصيلي لتنفيذ إعلان الأمم المتحدة بشأن الألفية"، تقرير الأمين العام (A/56/326)، الفقرات ١٩٦ - ٢٠٢ والمرفق.
- ٩ الوثائق الرسمية للمجلس الاقتصادي والاجتماعي، ٢٠٠٥، الملحق رقم ٧ (E/2005/27 and Corr. 1)، الفصل الأول، الفرع ألف، الفقرة ٤.
- ١٠ Vivian Milosavljevic, "El enfoque de género y la medición de la pobreza", paper presented at the expert meeting on poverty and gender, Santiago, Chile, 12-13 August 2003, Economic Commission for Latin America and the Caribbean/International Labour Organization.
- ١١ "المرأة والفقر"، في: نساء العالم، ١٩٩٥: الاتجاهات والإحصاءات (منشورات الأمم المتحدة، رقم المبيع: E.95.XVII.2)، الفصل ٥، الإطار.
- ١٢ "التطلع إلى المساواة: استعراض جنساني للتقارير الوطنية عن الأهداف الإنمائية للألفية، ٢٠٠٥"، تقرير من إعداد برنامج الأمم المتحدة الإنمائي، مكتب السياسات الإنمائية.
- ١٣ انظر: "تقرير فريق دلمي عن إحصاءات القطاع غير الرسمي"، مذكرة من إعداد الأمين العام (E/CN.3/2005/10).
- ١٤ انظر: <http://www.cities-localgovernments.org/uclg> (١٨ آب/أغسطس ٢٠٠٥).
- ١٥ <http://www.ilo.org/dyn/gender/docs/RES/292/F267981337> (١٨ آب/أغسطس ٢٠٠٥).
- ١٦ انظر مشروع الأمم المتحدة للألفية، "ضمان حقوق المرأة في الملكية والميراث" في اتخاذ الإجراءات: تحقيق المساواة بين الجنسين وتمكين المرأة، فرقة العمل المعنية، بالتعليم والمساواة بين الجنسين (لندن، إيرثسكان، ٢٠٠٥).
- ١٧ الموقع الإلكتروني: <http://www.unhcr.ch/cgi-bin/texis/vtx/statistics> (٢ أيلول/سبتمبر ٢٠٠٥).
- ١٨ معلومات مقدمة إلى الشعبة الإحصائية بالأمم المتحدة من مفوضية الأمم المتحدة لشؤون اللاجئين (كانون الثاني/يناير ٢٠٠٥).
- ١٩ انظر: تقرير المؤتمر العالمي الرابع المعني بالمرأة، بيجين، ٤ - ١٥ أيلول/سبتمبر ١٩٩٥ (منشورات الأمم المتحدة، رقم المبيع: E.96.IV.13)، الفصل الأول، القرار ١، المرفق الثاني، الفقرة ١١٢.
- ٢٠ مفوضية المجتمعات الأوروبية، نظام الحسابات القومية، ١٩٩٣ (منشورات الأمم المتحدة، رقم المبيع: E.94.XVII.4).
- ٢١ "مؤشرات لرصد الأهداف الإنمائية للألفية ولتابعة نتائج المؤتمرات الرئيسية للأمم المتحدة ومؤتمرات القمة في المبادئ الاقتصادية والاجتماعية"، تقرير الأمين العام (E/CN.3/2005/20)، المرفق، الفقرة ٤.
- ٢٢ *A learning programme in action: UNIFEM gender responsive budgeting programme. Mid-term review summary report* (New York, United Nations Development Fund for Women, 2004).
- ٢٣ معلومات مقدمة إلى الشعبة الإحصائية بالأمم المتحدة من مفوضية الأمم المتحدة لشؤون اللاجئين (كانون الثاني/يناير ٢٠٠٥).
- ٢٤ المملكة المتحدة، لجنة تكافؤ الفرص، "الإحصاءات الجنسانية من أجل القرن الحادي والعشرين: التحديات والأولويات". اللجنة الاقتصادية لأوروبا، دورة العمل بشأن الإحصاءات الجنسانية، جنيف، ١٨ - ٢٠ تشرين الأول/أكتوبر ٢٠٠٤، ورقة عمل رقم ٢، الفقرة ٩.

الفصل ٧

خاتمة

- تعزيز النظم الإحصائية الوطنية
- إدماج الجنسانية في كل جوانب إنتاج الإحصاءات
- استنباط وتحسين المفاهيم والطرقات

وهناك استراتيجيات كثيرة موجودة لتحسين الإحصاءات عن نساء العالم ورجاله. والقائمة أدناه ليست شاملة ولكنها تمثل الاستراتيجيات الأساسية التي ينبغي النظر فيها بالنسبة لكل إجراء. وإدماج الجنسانية يشمل بالضرورة جميع الأنشطة: تعزيز النظم الإحصائية ووضع المفاهيم والطرقات التي يلزم أن تصمم وتنفذ من منظور جنساني.

تطوير النظم الإحصائية الوطنية

لكي يمكن وضع وتحسين الإحصاءات الجنسانية على الصعيد الوطني، لا بد من وجود القدرة على إنتاج إحصاءات أساسية في حينها وموثوقة. وبالنسبة لبلدان كثيرة في الأقاليم الأقل تقدماً، لا يكون الأمر كذلك. والحالة تستدعي تعزيز النظم الإحصائية الوطنية، والبدء بالمكتب الإحصائي الوطني.

الاستراتيجية ١ - تأمين الالتزام الدائم على أعلى مستويات الحكومة بتعزيز النظام الإحصائي الوطني

ينبغي أن تسعى الحكومات إلى أقصى مدى ممكن إلى دعم البرامج المدرجة أدناه، واتباع نهج منسق لإنتاج مجموعة أساسية من الإحصاءات الاجتماعية الاقتصادية اللازمة لرسم السياسات والتخطيط. وتفاوت الأولويات حسب الظروف الوطنية.

- أ - تنفيذ ما لا يقل عن تعداد واحد للسكان والإسكان كل عشر سنوات ونشر النتائج على نطاق واسع وفي حينها؛
- ب - إنشاء وتعزيز وصيانة نظم للتسجيل المدني والإحصاءات الحياتية، وتعزيز نظم التسجيل الإداري الأخرى وتيسير حصول راسمي السياسات وغيرهم من المستعملين على الإحصاءات بسهولة؛

يشير الاستعراض الإحصائي المقدم في الفصول السابقة إلى تقدم متباين في قدرة البلدان على إنتاج وإبلاغ بيانات مفصلة حسب الجنس وبيانات عن القضايا الجنسانية الرئيسية التي تشغل البال بالنسبة للمرأة والرجل. وبالمثل فإن التقدم المحرز في المنهجية الإحصائية جاء متبايناً: فقد كانت هناك تطورات مشجعة في المنهجية الإحصائية في مجالات اهتمام معينة ولكن لم توجد في غيرها.

ونتيجة لهذا هناك نقص في البيانات المفصلة حسب الجنس بشأن كثير من المواضيع التي يشملها هذا التقرير. ويتباين مدى إبلاغ البيانات حسب الإقليم الجغرافي. وبصفة عامة فأوروبا تبلغ معظم البيانات وأفريقيا تبلغ أقلها. أما الأقاليم الأخرى - آسيا وأمريكا الشمالية وأمريكا الجنوبية وأوقيانوسيا - فتقع بين هذين الطرفين. والفوارق في الإبلاغ أكثر وضوحاً عندما تصنف الأقاليم والبلدان في فئات على أنها "أقاليم أكثر تقدماً" و"أقاليم أقل تقدماً باستثناء أقل البلدان نمواً" و"أقل البلدان نمواً"، حيث تقدم الأقاليم الأكثر تقدماً معظم البيانات وتقدم أقل البلدان نمواً أقلها.

وبالإضافة إلى التفاوت حسب الأقاليم فإن مدى إبلاغ البيانات يتفاوت حسب الموضوع. فالإقليم الواحد (أو البلد) قد تكون لديه بيانات شاملة نسبياً عن مواضيع معينة ولكن ليس عن مواضيع أخرى، مع زيادة في البلدان التي تبلغ عادة عن المواضيع الأكثر أساسية مقارنة بعدد البلدان التي تبلغ عن قضايا جديدة ومستجدة. وفضلاً عن هذا فتوافر البيانات يقل كلما تطلب تفاصيل أكثر، كالتفاصيل حسب الجنس والعمر والخصائص الاجتماعية الأخرى.

والنقص العام في البيانات اللازمة للتصدي للفضايا الجنسانية والفوارق في توافر تلك البيانات عبر الأقاليم وعبر المواضيع يعكس ثلاثة عوامل:

- عدم كفاية القدرة الإحصائية
- عدم تعميم مراعاة المنظور الجنساني
- عدم كفاية المفاهيم والطرقات

ولتحسين الإحصاءات الجنسانية من المهم للغاية التصدي للعوامل الثلاثة جميعها. والإجراءات المقترحة للتصدي لتلك العوامل يمكن على هذا النحو تقسيمها إلى فئات على النحو التالي:

الاستراتيجية ٤ - تنمية الموارد البشرية على كل الصعد في المكاتب الإحصائية الوطنية

إن نجاح المكتب الإحصائي الوطني لا يتوقف على الالتزامات على أعلى مستوى فحسب بل أيضاً على التزامات ومهارات النساء والرجال في المنظمة. واستمرار تدريب الموظفين وترقية مهاراتهم أمر بالغ الأهمية لهذا النجاح. فينبغي أن تتاح للنساء والرجال فرص واحدة للتدريب والتقدم. وفي مكاتب الإحصاءات الوطنية التي يقل فيها تمثيل المرأة في مستوى اتخاذ القرارات، ينبغي أن تكون زيادة تمثيلها هدفاً واضحاً.

إدماج الجنسانية في كل جوانب إنتاج الإحصاءات

يتعين أن يكون إدماج منظور جنساني في النظم الإحصائية الوطنية عملاً منهجياً: يجب أن ينفذ في كل جوانب إنتاج الإحصاءات، من وضع المفاهيم والطرائق لجمع البيانات إلى عرض النتائج. ويتطلب هذا المسعى إرادة سياسية على كل المستويات لا في المكاتب الإحصائية الوطنية فحسب وإنما في الخدمات الإحصائية في الوكالات الحكومية الأخرى وفي جميع المؤسسات التي توفر البيانات الإدارية. ويشمل إدماج المنظور الجنساني ضمان حدوث ما يلي^١:

- أن تجمع إحصاءات السكان بشكل منهجي وتقرن وتحلل وتعرض حسب الجنس والعمر؛
- أن تجمع الخصائص الأخرى ذات الصلة التي تحدد الأشكال الممكنة من التمييز، كالعرق والإثنية والإعاقة ومكان الإقامة والحالة الاجتماعية الاقتصادية وتقرن وتحلل وتعرض؛
- أن توضع المفاهيم والتعاريف والطرائق المستخدمة في جمع البيانات وإنتاجها وتحليلها بحيث تعكس القضايا الجنسانية والفوارق الجنسانية في المجتمع؛
- أن تنتج الإحصاءات بمشاركة كاملة من المرأة والرجل؛
- أن تنشر المعلومات وتعرض بالطرق التي يسهل الحصول عليها أمام المستعملين؛
- أن يعمل منتج الإحصاءات ومستعملوها بمن فيهم الفئات النسائية، معاً للاستعراض المنتظم لكفاية نظام الإحصاءات الرسمي وتغطيته للقضايا الجنسانية.

ج - ضمان استدامة برنامج متكامل للاستقصاء الوطني ينتج إحصاءات منتظمة وفي حينها لإرشاد السياسات وبتيسر لاستقصاءات السكان التصدي لمواضيع بحثية جديدة تجرى كلما نشأت حاجة لذلك.

الاستراتيجية ٢ - استخدام الإحصاءات الرسمية إلى أقصى حد

ينبغي أن تنشر مكاتب الإحصاء الوطنية والوزارات المعنية على نطاق واسع وتروج لاستخدام جميع الإحصاءات التي تنتجها. فمنتجو ومستعملي الإحصاءات ينبغي أن يسعوا إلى النظر في جميع المصادر المتاحة للبيانات واستخدامها بشكل تكاملي حسب الاقتضاء لأغراضها. ولما كانت البيانات من مختلف المصادر تجمع نمطياً باستخدام نُهج مختلفة وأطر زمنية مختلفة فلا ينتظر أن يكرر بعضها بعضاً. بل إنها توفر مجتمعة صورة أكمل للموضوع قيد الدراسة. وفضلاً عن هذا فتقديم أي مصدر بيانات يمكن أن يكون وهو غالباً ما يكون منفذاً باستخدام مصادر بيانات أخرى ذات صلة. وهذا الاستخدام التكاملي للمصادر المتنوعة للبيانات يقود إلى تحسين الفهم لمزاياها المتعددة وعيوبها ويمهد الطريق إلى تحسين أو تعزيز كل مصدر.

الاستراتيجية ٣ - بناء القدرات لدى منتجي الإحصاءات في مجال عرض البيانات

على الرغم من أن الحكومات هي التي توفر الموارد في نهاية المطاف، فإن بوسع مكاتب الإحصاءات الوطنية أن تفعل الكثير لزيادة استعداد الحكومات لدعم النظم الإحصائية. ويتعين أن يكون منتج الإحصاءات أكثر تفاعلاً في توضيح قيمة الإحصاءات الجنسانية أمام الحكومات والجمهور وأصحاب المصلحة الآخرين. ويلزم ابتكار أساليب متجددة وأكثر ملاءمة للمستعملين، لعرض ونشر البيانات من أجل الحكومات والمجتمع المدني، بأشكال ملائمة لنطاق كبير من الأغراض، بما فيها رسم السياسات والتخطيط والبرمجة والرصد والتقييم، وكذلك التعليم العام والدعوة وتضافر الجهود. ومن شأن اتخاذ تلك الخطوات أن يساعد في توسيع استخدام البيانات وفي عملية إيجاد الطلب على الإحصاءات الذي من شأنه أن يعزز سلسلة مكاتب الإحصاءات بشأن الميزانية الوطنية.

الاستراتيجية ٧ - تعزيز الحوار بين المكاتب الإحصائية وأصحاب المصلحة المعنيين، بمن في ذلك الجماعات النسائية

إنّ الحوار بين المكاتب الإحصائية الوطنية وأصحاب المصلحة المعنيين يستطيع أن يمكن الجماعات النسائية ودعاة الجنسانية من فهم الإحصاءات الجنسانية والحصول عليها واستخدامها. مزيد من الفاعلية. فالجماعات النسائية تحتاج إلى الإحصاءات لرصد السياسات الحساسة للجنسانية والدعوة إليها والتجمع من حولها وتحمل الحكومات المسؤولية عن الالتزامات التي قطعتها على الصعيد الوطني وبوصفها موقعة على الاتفاقيات الدولية من قبيل منهاج عمل بيجين واتفاقية القضاء على جميع أشكال التمييز ضد المرأة. ويستطيع الحوار في الوقت نفسه أن يساعد على زيادة قدرة الإحصائيين على تحديد وفهم القضايا الجنسانية وعرض البيانات في أنساق تلي بشكل أفضل احتياجات مستعمليها.

والآليات الوطنية للجماعات النسائية وغيرها من فئات المستعملين، بما في ذلك المنظمات غير الحكومية، تستطيع أيضاً أن تكون فاعلة في حشد الدعم من أجل جمع الإحصاءات في مجالات جديدة، وفي إذكاء الوعي بضرورة تنقيح المفاهيم والتعاريف وطرائق جمع البيانات. والواقع أن الحاجة إلى التغيير في حالات كثيرة تطوي على إدماج المنظور الجنساني في الإحصاءات أعربت عنها في البداية الجماعات النسائية التي قد تواصل أداء دور هام في أنشطة الدمج الفعلية. وخبرات الهند ونيبال في إدراج الشواغل الجنسانية في إجراء تعدادها للسكان في عام ٢٠٠١ أمثلة على إمكانية عمل الفئات النسائية ومكاتب الإحصاءات الوطنية سوياً. وتتيح جولة تعداد السكان والإسكان في عام ٢٠١٠ فرصة هامة للحوار بين المكاتب الإحصائية وأصحاب المصلحة المعنيين بهدف تحسين القاعدة الإحصائية الكلية عن المرأة والرجل من خلال الأنشطة على الصعيد الوطني.

الاستراتيجية ٨ - تدريب منتجي الإحصاءات على إدراج منظور جنساني في أعمالهم

من طرق تحقيق إحصاءات مدعجة للمنظور الجنساني أن يتم ذلك من خلال توفير دورات تدريبية منتظمة عن الإحصاءات الجنسانية للإحصائيين العاملين، إما في مؤسسات التدريب في المرحلة الثالثة من التعليم وإما في المكاتب الإحصائية الوطنية. وينبغي أن يمتد التدريب ليشمل الموظفين الميدانيين والموظفين الآخرين المعنيين بإنتاج الإحصاءات. وتستطيع وحدات الإحصاءات الجنسانية كذلك أن تشارك في التدريب.

ويرد فيما يلي بعض الاستراتيجيات لإدماج المنظور الجنساني في الإحصاءات.

الاستراتيجية ٥ - تحديد تطوير الإحصاءات الجنسانية ضمن الإطار القانوني للإحصاءات الرسمية

من الأهمية البالغة لتحسين توافر الإحصاءات الجنسانية تحديد المتطلبات الرسمية للتفصيل حسب الجنس ولإدراج المنظور الجنساني في التشريعات الإحصائية الوطنية التي تنظم إنتاج ونشر الإحصاءات الرسمية.

ولتوسيع نطاق المعلومات المتاحة للتحليل الجنساني يلزم أن تحدّد المتطلبات لا للإحصاءات التي تجمع رسمياً بالفعل في مكاتب الإحصاءات الوطنية فحسب وإنما المصادر البيانات الأخرى وخاصة البيانات الإدارية التي تجمع وتشر من وكالات حكومية أخرى ومنظمات في القطاعين العام والخاص.

وبالإضافة إلى ذلك يمكن أن تكون التشريعات ذات أهمية خاصة في وضع المعايير للشفافية في نظم البيانات. ويمكن للتشريعات المتعلقة بحرية المعلومات أن تمكن فئات المجتمع المدني، بما فيها الفئات النسائية من الحصول على البيانات الإدارية في إطار مبادئ وقواعد الخصوصية والسرية.

الاستراتيجية ٦ - دعم وتعزيز وحدات الإحصاءات الجنسانية

يمكن أن تستفيد مكاتب الإحصاءات الوطنية من إنشاء وحدة إحصائية جنسانية داخل منظمتها. فبوسع تلك الوحدة أن تؤدي دوراً حفزاً في استهلال ورصد عملية إدماج المنظور الجنساني في النظم الإحصائية الوطنية، وخاصة في المراحل الأولى. وتيسر الوحدات الإحصائية الجنسانية من خلال صلاحها بالآليات الوطنية للمنظمات النسائية والمنظمات غير الحكومية الاتصال بين منتجي الإحصاءات الجنسانية ومستعمليها الطرفين. فالوحدات توفر معلومات للمستعملين وتساعد على فهم فوائد الإحصاءات الموجودة. وفي الوقت نفسه يمكن أن تزيد الوعي بين الإحصائيين بضرورة إنتاج أو نشر إحصاءات تتصدى للشواغل الجنسانية ووضع إحصاءات جنسانية في مجالات جديدة مثل العنف ضد المرأة والعمل في القطاع غير الرسمي والعمل بلا أجر.

فينبغي لمكاتب الإحصاءات الوطنية أن تعزز القدرات التقنية في وحدات الإحصاءات الجنسانية وبقدر الإمكان دمج أنشطتها في برنامج العمل الإحصائي المنظم.

استقصاءات النقل يمكن إدراج المعلومات عن جنس المسافر لتمكين من تحليل الفوارق الجنسانية في أنماط السفر^٢.

الاستراتيجية ١٠ - جعل الإحصاءات الوطنية الرسمية عنصراً مطلوباً للأليات الدولية للإبلاغ

توفر التقارير القطرية الدورية عن تنفيذ اتفاقية القضاء على جميع أشكال التمييز ضد المرأة ومنهاج عمل يبيح فرصاً لتعزيز إنتاج وإبلاغ إحصاءات جنسانية أكثر توحيداً ومواءمة. فاستخدام الإحصاءات في التقارير القطرية ظل محدوداً حتى اليوم. فينبغي إيلاء الاهتمام بتحديد اشتراطات رسمية لإدراج الإحصاءات الوطنية الرسمية عن القضايا الجنسانية في نسق موحد في تلك التقارير.

وضع وتحسين المفاهيم والطرائق

الاستراتيجية ١١ - تعزيز التعاون بين المنظمات والوكالات الدولية والإقليمية، والمكاتب الإحصائية الوطنية، والمؤسسات الأكاديمية ومؤسسات البحوث

يتعين أن تعمل المنظمات والوكالات الدولية والإقليمية ومكاتب الإحصاءات الوطنية والمؤسسات الأكاديمية ومؤسسات البحوث سوياً من أجل إدراج المفاهيم الجنسانية ضمن إعداد وتنقيح المفاهيم والتعاريف وطرائق جمع البيانات عن المواضيع التي تقل فيها تلك الطرائق. ويمتد التعاون ليشمل جميع القضايا المنهجية بما فيها تصميم استبيانات الاستقصاء أو الوحدات القياسية في الاستبيان، وتنقيح التصنيف الدولي والمعايير واستنباط طرائق تحليلية ومؤشرات مناسبة وغير ذلك كثير.

ومن المجالات المحددة في هذا التقرير على أنها تحتاج إلى زيادة في وضع المفاهيم والطرائق، الإحصاءات عن الهجرة والفقر وحقوق الإنسان والعنف ضد المرأة والاتجار بالنساء والفتيات واستغلال الوقت والعمالة غير الرسمية والعمل بلا أجر والاعتلال والعجز والحصول على الخدمات الصحية والوصول إلى مواقع السلطة واتخاذ القرار.

ملاحظات ختامية

بعد مرور عشر سنوات على المؤتمر العالمي الرابع المعني بالمرأة، يبيح، لم يطرأ إلا تقدم محدود على إنتاج الإحصاءات اللازمة لرصد تنفيذ منهاج العمل وتنفيذ أهداف المؤتمرات الدولية الأخرى وحلقات العمل بما فيها الأهداف الإنمائية للألفية. وترتب على هذا أن الحاجة تدعو إلى اتباع نهج أكثر

الاستراتيجية ٩ - طرق أبواب مصادر البيانات القائمة وتعزيز نفعها لإنتاج إحصاءات جنسانية

تمثل البيانات الإدارية ومعظمها غير مستغل بالكامل حالياً، مصدراً محتملاً للإحصاءات الجنسانية. فباستخدام البيانات الإدارية في إنتاج الإحصاءات المطلوبة نهج فعال من حيث التكاليف لأن هذه البيانات تجمع بالفعل بشكل روتيني بواسطة المنظمات كجزء من العمليات الإدارية العادية. وقد تشمل النظم الإحصائية الوطنية بالفعل طائفة كبيرة من تلك البيانات التي تجمعها الحكومات والوكالات الأخرى لأغراض مختلفة. ومع إحداث التغييرات الملائمة في طرائق جمع المعلومات ومعالجتها يمكن أن تجمع على شكل إحصاءات لمعالجة القضايا الجنسانية. وعلى سبيل المثال فسجلات الشرطة والمحاكم يمكن أن تستخدم في فهم استجابة نظم العدل الجنائي للعنف المنزلي، ولكن هذا غير ممكن إلا إذا جمعت المعلومات عن جنس الضحية وعلاقتها بالجاني، في السجلات الأولية.

ومن المصادر المحتملة الأخرى للبيانات الإدارية سجلات الموظفين وسجلات الائتمان والمصارف وسجلات الأراضي والإسكان. وبالنسبة إلى بعض من تلك المصادر قد تكون الإحصاءات أنتجت ولكن لم تنشر بشكل منفصل حسب الجنس؛ وبالنسبة لمصادر أخرى قد تكون الإحصاءات لم تنتج إطلاقاً من السجلات الأولية. وغالباً ما تتوفر المعلومات عن الجنس في السجلات الأولية مما يتيح إنتاج إحصاءات مفصلة حسب الجنس لرصد المساواة بين الجنسين في الحصول على الموارد والفرص من قبيل الوصول إلى مراكز اتخاذ القرارات والحصول على الخدمات المجتمعية واستخدامها والحصول على الائتمانات وعلى الأراضي والمساكن.

وبالنسبة لجميع البيانات الإدارية المشار إليها أعلاه فإن جمع معلومات إضافية عن السجلات الأولية وإنتاج ونشر الإحصاءات من تلك السجلات قد يتطلب سن تشريعات. ومن شأن هذه الأنشطة في كل الحالات أن تنظمها قواعد ومبادئ الخصوصية والسرية.

وتمثل الإحصاءات عن الزراعة والصناعة والأعمال والبيئة والمال والتجارة والنقل مصادر محتملة إضافية للإحصاءات الجنسانية. ومع أن النساء والرجال كثيراً ما تكون لديهم اهتمامات مختلفة بهذه المجالات وفي الوصول إليها، فالفرق لا تكون واضحة فوراً لأن الفرد ليس نمطياً وحدة جمع البيانات. ومع ذلك ففي بعض الحالات يمكن تسجيل الجنس كخاصية لوحدة جمع البيانات الأساسية، وبذا تزيد قيمة البيانات في التحليل الجنساني. وعلى سبيل المثال ففي

المفاهيم والطرائق تحدياً خاصاً بالنظر إلى القيود على الموارد البشرية والمالية التي تواجهها معظم نظم الإحصاءات الوطنية. والقيود على الموارد قاسية بوجه خاص في أقل البلدان نمواً، حيث تتمثل الحاجة الأكثر إلحاحاً في تعزيز النظم الإحصائية الوطنية لإنتاج أبسط الإحصاءات في حينها.

وعلى الأجل البعيد فإنه لتحسين حياة المرأة والرجل يجب أن يحدث التغيير المتواصل والمؤسسي اللازم في النظم الإحصائية والميزانيات الإحصائية على الصعيد الوطني وعلى الصعيد الدولي لضمان توافر إحصاءات جنسانية عالية الجودة.

شمولاً في تحسين الإحصاءات الجنسانية. فالمفاهيم الحساسة للجنسانية والتعاريف والطرائق المتبعة في جمع البيانات وعرضها ونشرها كلها ضرورية لا للإحصاءات الديمغرافية والاجتماعية فحسب وإنما لكامل النظم الإحصائية. فلا بد من استنباط مصادر بيانات جديدة واعتماد المصادر القائمة من أجل توفير إحصاءات شاملة تعكس أوضاع وشواغل المرأة والرجل على قدم المساواة.

وعلى الصعيد الوطني أصبحت زيادة التغطية بالإحصاءات عن القضايا الجنسانية وضمان إدراج منظور جنساني في

الحواشي

٢ انظر: United Kingdom, Equal Opportunities Commission, "Gender statistics for the 21st century: challenges and priorities", Economic Commission for Europe Work Session on Gender Statistics, Geneva, 18-20 October 2004, Working Paper No. 2, para. 10.

١ تقرير المؤتمر العالمي الرابع المعني بالمرأة، ييجين، ٤ - ١٥ أيلول/سبتمبر ١٩٩٥ (منشورات الأمم المتحدة، رقم المبيع: E.96.IV.13)، الفصل الأول، القرار ١، المرفق الثاني، الفقرة ٢٠٦؛ وتعميم مراعاة المنظور الجنساني: عرض مجمل، مكتب المستشار الخاص المعني بالقضايا الجنسانية والنهوض بالمرأة (الأمم المتحدة، نيويورك، ٢٠٠٢)، وهو متاح على الموقع: <http://www.un.org/womenwatch/osagi/pdf/e65237.pdf>

المرفق ١ الجدول الإحصائية

قائمة الجداول

الصفحة	
الجدول ألف - ١ - الإبلاغ الوطني عن إحصاءات ديمغرافية مختارة، ١٩٩٥ - ٢٠٠٣	١٠٨
الجدول ألف - ٢ - الإبلاغ الوطني عن الإحصاءات عن الولادات والوفيات، ١٩٩٥ - ٢٠٠٣	١١٨
الجدول ألف - ٣ - الإبلاغ الوطني عن الإحصاءات التعليمية المختارة، ١٩٩٥ - ٢٠٠٣	١٢٨
الجدول ألف - ٤ - الإبلاغ الوطني عن الإحصاءات عن خصائص اقتصادية مختارة، ١٩٩٥ - ٢٠٠٣	١٣٨
الجدول ألف - ٥ - السكان	١٤٨
الجدول ألف - ٦ - الزواج، والأسر المعيشية والحمل	١٥٧
الجدول ألف - ٧ - الصحة	١٦٧
الجدول ألف - ٨ - التعليم ومحو الأمية	١٧٧
الجدول ألف - ٩ - النشاط الاقتصادي ومزايا إجازة الأمومة	١٨٧
الجدول ألف - ١٠ - خصائص العمل والمشاركة السياسية	٢٠٠

مفصلة حسب الجنس. وحدير بالملاحظة مع ذلك أن توافر البيانات في بعض البلدان قد لا يظهر في الجداول إذا لم تكن تلك البيانات قد أبلغت أو توافرت للنظام الإحصائي الدولي.

جداول المرفق ألف - ٥ حتى ألف - ١٠

تعطي جداول المرفق ألف - ٥ حتى ألف - ١٠ أرقاماً مستكملة لكثير من الإحصاءات والمؤشرات المنشورة في الطبقات السابقة من نساء العالم، إضافة إلى بعض الإحصاءات الأخرى ذات الصلة ومؤشرات أوضاع المرأة والرجل. وتشمل الجداول بالإضافة إلى البيانات الرسمية المبلغة من البلدان أو المناطق، تقديرات من إعداد الأمم المتحدة ووكالات دولية أخرى. ولذا فعدد البلدان أو المناطق التي ترد معلوماتها في الجداول ألف - ٥ حتى ألف - ١٠ قد تكون أكبر مما ورد في الجداول ألف - ١ حتى ألف - ٤. ومصادر البيانات والحواشي والملاحظات التقنية ترد بعد كل جدول.

وتشير الإحصاءات والمؤشرات الواردة في الجداول إلى عام محدد، أو إلى عام ضمن فترة محددة أو إلى فترة تغطي سنوات عدة. والفترة الزمنية المشمولة مبنية في رؤوس الأعمدة. والشرطة المائلة بين أيّ سنتين مثل ١٩٩٥/٢٠٠٣ تبين أن السنة التي يشير إليها التاريخ تختلف بين البلدان أو المناطق ولكنها تدخل في فترة معينة. والشرطة بين عامين مثل ٢٠٠٠ - ٢٠٠٥ تعني أن الأرقام الواردة هي متوسط الفترة المبينة.

جداول المرفق ألف - ١ حتى ألف - ٤

تقدم جداول المرفق ألف - ١ حتى ألف - ٤ ملخصات للإبلاغ الوطني إلى النظام الإحصائي الدولي للفترة ١٩٩٥ - ٢٠٠٣. والمعلومات في هذه الجداول لا تشير إلا إلى البيانات الوطنية الرسمية المبلغة أو المتوافرة للأمم المتحدة ووكالاتها. وتشكل هذه المعلومات الأساس للتحليل المقدم في الفصول.

ففي حالة البيانات من تعدادات السكان، تستخدم علامة التأثير لبيان أن البلد أو المنطقة أبلغت إحصاءات رسمية إلى النظام الإحصائي الدولي من جولة التعداد لعام ٢٠٠٠. وفي حالة الإحصاءات التي تجمع سنوياً كإحصاءات المستقاة من السجلات الإدارية أو الاستقصاءات تستخدم ثلاثة رموز تمثل تواتر الإبلاغ من كل بلد أو منطقة خلال فترة السنوات التسع من عام ١٩٩٥ إلى عام ٢٠٠٣. ووضع دائرة بيضاء لتيين أن البيانات لم تبلغ للفترة؛ أما الدائرة التي نصفها أبيض ونصفها أسود فتبين أن البيانات أبلغت لعام إلى أربعة أعوام في الفترة؛ والدائرة السوداء تبين أن البيانات أبلغت لخمس سنوات على الأقل في الفترة.

ومصادر المعلومات لمرفق الجداول ألف - ١ حتى ألف - ٤ هي قاعدة البيانات الإحصائية للنظام الإحصائي الدولي (الأمم المتحدة، ومكتب العمل الدولي، والمعهد الإحصائي لليونسكو، ومنظمة الصحة العالمية). وتعكس الأرقام مستويات الإبلاغ من كل بلد أو منطقة إلى نظام الأمم المتحدة وتعطي دليلاً على قدرة البلدان على إنتاج بيانات ونشرها

الجدول ألف - ١

الإبلاغ الوطني عن إحصاءات ديمغرافية مختارة، ١٩٩٥ - ٢٠٠٣

تواتر الإبلاغ السنوي		أبلغت إطلاقاً									
حالات الطلاق		حالات الزواج		السكان			الأسر المعيشية				
حسب عدد الأطفال المعالين	حسب عمر الزوجات وأولاً، حسب عمر الزوج	حسب الجنس والعدد	حسب الجنس والعدد	حسب الجنس والعدد	حسب الجنس والعدد	حسب الجنس والعدد	حسب جنس وعمر رب الأسرة وحجم الأسرة المعيشية		أجرت تعداداً (٢٠٠٤/١٩٩٥)	البلد أو المنطقة	
							حسب جنس وعمر رب الأسرة	حسب جنس وعمر رب الأسرة			
○	●	○	●	●	●	●	●	●	●	●	إثيوبيا
○	●	○	●	○	○	●	●	●	●	●	إريتريا
○	○	○	○	○	○	○	●	●	●	●	أنغولا
○	○	○	○	○	●	●	●	●	●	●	أوغندا
○	○	○	○	●	●	●	●	●	●	●	بنين
○	○	○	○	●	●	●	●	●	●	●	بوتسوانا
○	○	○	○	●	●	●	●	●	●	●	بوركينافاسو
○	○	○	○	○	●	●	●	●	●	●	بوروندي
○	○	○	○	○	○	○	●	●	●	●	تشاد
○	○	○	○	○	○	○	●	●	●	●	توغو
○	●	●	●	●	●	●	●	●	●	●	تونس
○	○	○	●	●	●	●	●	●	●	●	الجزائر
○	○	○	○	○	○	○	●	●	●	●	جزر القمر
○	●	○	●	○	●	●	●	●	●	●	الجمهورية العربية الليبية
○	○	○	○	○	○	○	●	●	●	●	جمهورية أفريقيا الوسطى
○	○	○	○	○	○	○	●	●	●	●	جمهورية تنزانيا المتحدة
○	○	○	○	○	○	○	●	●	●	●	جمهورية الكونغو الديمقراطية
●	●	●	●	●	●	●	●	●	●	●	جنوب أفريقيا
○	●	○	●	○	○	○	●	●	●	●	جيبوتي
○	○	○	○	●	●	●	●	●	●	●	الرأس الأخضر
○	○	○	○	○	○	○	●	●	●	●	رواندا
○	●	●	●	●	●	●	●	●	●	●	ريونيون

✓ نعم

● لا

○ لم تبلغ بيانات عن أي من السنوات التسع قيد النظر (١٩٩٥ - ٢٠٠٣)

● أبلغت بيانات عن سنة إلى أربع سنوات من بين السنوات التسع

● أبلغت بيانات عن خمس سنوات على الأقل من بين السنوات التسع



الجدول ألف - ١ (تابع)

الإبلاغ الوطني عن إحصاءات ديمغرافية مختارة، ١٩٩٥ - ٢٠٠٣

تواتر الإبلاغ السنوي		أبلغت إطلاقاً		السكان		الأسر المعيشية		أجرت تعداداً		البلد أو المنطقة	
حالات الطلاق	حالات الزواج	حسب الجنس	حسب الجنس والعمر	حسب الجنس	حسب الجنس والعمر	حسب جنس وعمر رب الأسرة وحجم الأسرة المعيشية	حسب جنس وعمر رب الأسرة ^١	المجموع (٢٠٠٤/١٩٩٥)	المجموع		
حسب عدد الأطفال	أولاً، حسب عمر الزوجة وعمر الزوج	حسب الجنس	حسب الجنس والعمر	حسب الجنس	حسب الجنس والعمر	حسب جنس وعمر رب الأسرة وحجم الأسرة المعيشية	حسب جنس وعمر رب الأسرة ^١	المجموع (٢٠٠٤/١٩٩٥)	المجموع	أفريقيا (تابع)	
○	○	○	○	●	●	●	●	●	●	✓	زامبيا
○	○	○	○	●	●	●	●	●	●	✓	زمبابوي
○	○	○	○	○	○	○	○	○	○	✓	سان تومي وبرينسيبي
○	○	○	○	○	○	○	○	○	○	✓	السنغال
○	○	○	○	○	○	○	○	○	○	✓	سوازيلند
○	○	○	○	○	○	○	○	○	○	●	السودان
○	○	○	○	○	○	○	○	○	○	○	سيراليون
○	●	○	●	○	○	○	○	○	○	○	سيشيل
○	○	○	○	○	○	○	○	○	○	○	الصحراء الغربية
○	○	○	○	○	○	○	○	○	○	○	الصومال
○	○	○	○	○	○	○	○	○	○	○	غابون
○	○	○	○	○	○	○	○	○	○	○	غامبيا
○	○	○	○	○	○	○	○	○	○	○	غانا
○	○	○	○	○	○	○	○	○	○	○	غينيا
○	○	○	○	○	○	○	○	○	○	○	غينيا الاستوائية
○	○	○	○	○	○	○	○	○	○	○	غينيا - بيساو
○	○	○	○	○	○	○	○	○	○	○	الكاميرون
○	○	○	○	○	○	○	○	○	○	○	كوت ديفوار
○	○	○	○	○	○	○	○	○	○	○	الكونغو
○	○	○	○	○	○	○	○	○	○	○	كينيا
○	○	○	○	○	○	○	○	○	○	○	ليبيريا
○	○	○	○	○	○	○	○	○	○	○	ليسوتو
○	○	○	○	○	○	○	○	○	○	○	مالي

✓ نعم

● لا

○ لم تبلغ بيانات عن أيٍّ من السنوات التسع قيد النظر (١٩٩٥ - ٢٠٠٣)

● أبلغت بيانات عن سنة إلى أربع سنوات من بين السنوات التسع

● أبلغت بيانات عن خمس سنوات على الأقل من بين السنوات التسع

الجدول ألف - ١ (تابع)

الإبلاغ الوطني عن إحصاءات ديمغرافية مختارة، ١٩٩٥ - ٢٠٠٣

تواتر الإبلاغ السنوي		أبلغت إطلاقاً		السكان		الأسر المعيشية		أجرت تعداداً (٢٠٠٤/١٩٩٥)		البلد أو المنطقة	
حالات الطلاق	حالات الزواج	حالات الطلاق	حالات الزواج	حسب الجنس	حسب الجنس والعمر	حسب الجنس	حسب الجنس والعمر	حسب الجنس والعمر	حسب الجنس والعمر		
حسب عدد الأطفال المعالين	أولاً، حسب عمر الزوجة وعمر الزوج	حسب الجنس والعمر	حسب الجنس والعمر	حسب الجنس	حسب الجنس والعمر	حسب الجنس	حسب الجنس والعمر	حسب الجنس والعمر	حسب الجنس والعمر		
أفريقيا (تابع)											
○	○	○	○	○	○	○	●	●	●	●	مدغشقر
●	●	●	●	◐	●	●	●	●	●	✓	مصر
○	○	○	○	●	●	●	●	●	●	✓	المغرب
○	○	○	○	●	●	●	●	●	●	✓	ملاوي
○	○	○	○	○	◐	●	●	●	●	✓	موريتانيا
●	●	●	●	●	●	●	●	✓	✓	✓	موريشيوس
○	○	○	○	●	●	●	●	●	✓	✓	موزامبيق
○	○	○	○	◐	◐	◐	●	●	✓	✓	ناميبيا
○	○	○	○	○	○	○	●	●	●	✓	النيجر
○	○	○	○	◐	●	●	●	●	●	●	نيجيريا
أمريكا الشمالية											
○	◐	○	◐	◐	◐	◐	●	●	●	✓	أنتيغوا وبربودا
○	◐	○	◐	○	◐	●	●	●	●	✓	بربادوس
○	●	◐	●	◐	●	●	●	●	●	✓	بليز
●	●	○	●	●	●	●	●	●	●	✓	بنما
○	●	●	●	●	●	●	●	●	●	✓	بورتوريكو
◐	◐	◐	◐	◐	●	●	●	●	●	✓	ترينيداد وتوباغو
○	●	○	●	◐	◐	●	●	●	●	✓	جامايكا
○	●	○	●	●	●	●	✓	✓	✓	✓	جزر الأنتيل الهولندية
●	●	○	●	◐	●	●	●	●	●	✓	جزر البهاما
○	◐	○	◐	◐	●	●	●	●	●	✓	الجمهورية الدومينيكية
○	●	○	●	◐	●	●	●	●	●	✓	دومينيكا
○	●	◐	●	◐	●	●	●	●	●	✓	سانت فنسنت وجزر غرينادين

✓ نعم

● لا

○ لم تبلغ بيانات عن أي من السنوات التسع قيد النظر (١٩٩٥ - ٢٠٠٣)

◐ أبلغت بيانات عن سنة إلى أربع سنوات من بين السنوات التسع

● أبلغت بيانات عن خمس سنوات على الأقل من بين السنوات التسع

الجدول ألف - ١ (تابع)

الإبلاغ الوطني عن إحصاءات ديمغرافية مختارة، ١٩٩٥ - ٢٠٠٣

تواتر الإبلاغ السنوي		أبلغت إطلاقاً		السكان		الأسر المعيشية		أجرت تعداداً (٢٠٠٤/١٩٩٥)		البلد أو المنطقة
حالات الطلاق	حالات الزواج	حسب الجنس	حسب الجنس والعمر	حسب الجنس	حسب الجنس والعمر	حسب جنس وعمر رب الأسرة وحجم الأسرة المعيشية	حسب جنس وعمر رب الأسرة ^١	حسب جنس وعمر رب الأسرة وحجم الأسرة المعيشية	حسب جنس وعمر رب الأسرة وحجم الأسرة المعيشية	
حسب عدد الأطفال المعالين	أولاً، حسب عمر الزوجة وعمر الزوج	حسب الجنس والعمر	حسب الجنس والعمر	حسب الجنس والعمر	حسب الجنس والعمر	حسب جنس وعمر رب الأسرة وحجم الأسرة المعيشية	حسب جنس وعمر رب الأسرة وحجم الأسرة المعيشية	حسب جنس وعمر رب الأسرة وحجم الأسرة المعيشية	حسب جنس وعمر رب الأسرة وحجم الأسرة المعيشية	
●	○	●	●	●	●	●	●	●	●	أمريكا الشمالية (تابع)
●	○	●	●	●	●	●	●	●	●	سانت كيتس ونيفس
●	○	●	●	●	●	●	●	●	●	سانت لوسيا
●	○	●	●	●	●	●	●	●	●	السلفادور
○	○	○	○	○	○	○	○	○	○	غرينادا
○	○	○	○	○	○	○	○	○	○	غواتيمالا
○	○	○	○	○	○	○	○	○	○	غوادلوب
●	○	●	●	●	●	●	●	●	●	كندا
○	○	○	○	○	○	○	○	○	○	كوبا
○	○	○	○	○	○	○	○	○	○	كوستاريكا
○	○	○	○	○	○	○	○	○	○	مارتينيك
●	○	●	●	●	●	●	●	●	●	المكسيك
○	○	○	○	○	○	○	○	○	○	نيكاراغوا
○	○	○	○	○	○	○	○	○	○	هايتي
○	○	○	○	○	○	○	○	○	○	هندوراس
○	○	○	○	○	○	○	○	○	○	الولايات المتحدة
أمريكا الجنوبية										
○	○	○	○	○	○	○	○	○	○	الأرجنتين
○	○	○	○	○	○	○	○	○	○	إكوادور
○	○	○	○	○	○	○	○	○	○	أوروغواي
○	○	○	○	○	○	○	○	○	○	باراغواي
●	○	●	●	●	●	●	●	●	●	البرازيل
○	○	○	○	○	○	○	○	○	○	بوليفيا

✓ نعم

● لا

○ لم تبلغ بيانات عن أي من السنوات التسع قيد النظر (١٩٩٥ - ٢٠٠٣)

● أبلغت بيانات عن سنة إلى أربع سنوات من بين السنوات التسع

● أبلغت بيانات عن خمس سنوات على الأقل من بين السنوات التسع

الجدول ألف - ١ (تابع)

الإبلاغ الوطني عن إحصاءات ديمغرافية مختارة، ١٩٩٥ - ٢٠٠٣

تواتر الإبلاغ السنوي		أبلغت إطلاقاً		السكان		الأسر المعيشية		أجرت تعداداً		البلد أو المنطقة		
حالات الطلاق	حالات الزواج	حالات الطلاق	حالات الزواج	حسب الجنس	حسب الجنس	حسب الجنس	حسب الجنس	حسب الجنس	حسب الجنس			
حسب عدد الأطفال المعالين	أولاً، حسب عمر الزوجة وعمر الزوج	حسب الجنس	حسب الجنس	حسب الجنس	حسب الجنس	حسب الجنس	حسب الجنس	حسب الجنس	حسب الجنس	أجرت تعداداً (٢٠٠٤/١٩٩٥)		
أمريكا الجنوبية (تابع)												
○	○	○	◐	◐	●	●	●	●	●	●	بيرو	
○	●	◐	●	◐	◐	●	●	●	●	✓	سورينام	
○	◐	●	●	●	●	●	●	●	●	✓	شيلي	
○	○	○	○	○	◐	●	●	●	●	✓	غيانا	
○	●	◐	●	◐	●	●	●	●	✓	✓	غيانا الفرنسية	
○	●	○	●	●	●	●	●	●	●	✓	فنزويلا (جمهورية - البوليفارية)	
○	○	○	○	◐	●	●	●	●	●	●	كولومبيا	
آسيا												
●	●	●	●	●	●	●	●	●	●	✓	✓	أذربيجان
◐	●	●	●	◐	●	●	●	✓	✓	✓	✓	الأراضي الفلسطينية المحتلة
●	●	◐	●	●	●	●	●	●	●	●	✓	الأردن
●	●	●	●	●	●	●	●	✓	✓	✓	✓	أرمينيا
◐	●	●	●	●	●	●	●	✓	✓	✓	✓	إسرائيل
○	○	○	○	○	◐	◐	●	●	●	●	●	أفغانستان
○	◐	○	◐	◐	●	●	●	●	●	●	✓	الإمارات العربية المتحدة
○	○	○	○	◐	●	●	●	●	●	●	✓	إندونيسيا
●	●	●	●	◐	●	●	●	●	●	●	●	أوزبكستان
○	●	○	●	◐	◐	●	●	✓	✓	✓	✓	إيران (جمهورية - الإسلامية)
○	○	○	○	◐	◐	●	●	●	●	●	✓	باكستان
●	●	●	●	●	●	●	●	●	●	●	✓	البحرين
●	●	◐	●	◐	●	●	●	●	●	●	✓	بروني دار السلام
○	○	○	◐	○	◐	◐	●	●	●	●	✓	بنغلاديش

✓ نعم

● لا

○ لم تبلغ بيانات عن أي من السنوات التسع قيد النظر (١٩٩٥ - ٢٠٠٣)

◐ أبلغت بيانات عن سنة إلى أربع سنوات من بين السنوات التسع

● أبلغت بيانات عن خمس سنوات على الأقل من بين السنوات التسع



الجدول ألف - ١ (تابع)

الإبلاغ الوطني عن إحصاءات ديمغرافية مختارة، ١٩٩٥ - ٢٠٠٣

تواتر الإبلاغ السنوي		أبلغت إطلاقاً		السكان		الأسر المعيشية		أجرت تعداداً (٢٠٠٤/١٩٩٥)		البلد أو المنطقة
حالات الطلاق	حالات الزواج	حالات الطلاق	حالات الزواج	حسب الجنس	حسب الجنس والعمر	حسب الجنس	حسب الجنس والعمر	حسب الجنس	حسب الجنس والعمر	
حسب عدد الأطفال المعالين	أولاً، حسب عمر الزوجة وعمر الزوج	حسب عدد الأطفال المعالين	أولاً، حسب عمر الزوجة وعمر الزوج	حسب الجنس والعمر	حسب الجنس والعمر	حسب الجنس والعمر	حسب الجنس والعمر	حسب الجنس والعمر	حسب الجنس والعمر	
○	○	○	○	◐	◐	●	●	●	●	بوتان
○	◐	○	◐	●	●	●	●	●	●	تايلند
○	◐	○	◐	◐	◐	◐	◐	●	●	تركمانيستان
●	●	●	●	●	●	●	●	●	●	تركيا
○	○	○	○	○	○	○	○	●	●	تيمور - ليشتي
○	●	○	●	●	●	●	●	●	●	الجمهورية العربية السورية
●	●	●	●	●	●	●	●	✓	✓	جمهورية كوريا
○	○	○	○	○	○	○	○	●	●	جمهورية كوريا الشعبية الديمقراطية
○	○	○	○	◐	◐	●	●	●	✓	جمهورية لاو الديمقراطية الشعبية
◐	●	◐	●	◐	◐	●	●	●	●	جورجيا
○	○	○	●	◐	●	●	●	●	●	سري لانكا
●	●	●	●	●	●	●	●	●	●	سنغافورة
○	◐	○	◐	●	●	●	●	●	✓	الصين
●	●	●	●	●	●	●	●	✓	✓	مكاو
○	●	●	●	●	●	●	●	✓	✓	هونغ كونغ
○	○	○	◐	○	◐	●	●	●	●	طاجيكستان
○	◐	○	●	◐	●	●	●	●	●	العراق
○	○	○	○	◐	●	●	●	●	✓	عمان
○	○	◐	●	◐	●	●	●	✓	✓	الفلبين
○	◐	○	◐	○	●	●	●	●	●	فييت نام
●	●	●	●	●	●	●	●	●	✓	قبرص
○	●	◐	●	◐	◐	◐	◐	●	✓	قطر

✓ نعم

● لا

○ لم تبلغ بيانات عن أي من السنوات التسع قيد النظر (١٩٩٥ - ٢٠٠٣)

◐ أبلغت بيانات عن سنة إلى أربع سنوات من بين السنوات التسع

● أبلغت بيانات عن خمس سنوات على الأقل من بين السنوات التسع

الجدول ألف - ١ (تابع)

الإبلاغ الوطني عن إحصاءات ديمغرافية مختارة، ١٩٩٥ - ٢٠٠٣

تواتر الإبلاغ السنوي		أبلغت إطلاقاً		السكان		الأسر المعيشية		أجرت تعداداً		البلد أو المنطقة		
حالات الطلاق	حالات الزواج	حالات الطلاق	حالات الزواج	حالات الطلاق	حالات الزواج	حالات الطلاق	حالات الزواج	حالات الطلاق	حالات الزواج			
حسب عدد الأطفال المعالين	أولاً، حسب عمر الزوجة وعمر الزوج	حسب الجنس والعمر	حسب الجنس والعمر	حسب الجنس والعمر	حسب الجنس والعمر	حسب الجنس والعمر	حسب الجنس والعمر	حسب الجنس والعمر	حسب الجنس والعمر	أجرت تعداداً (٢٠٠٤/١٩٩٥)		
آسيا (تابع)												
●	●	●	●	●	●	●	●	✓	✓	✓	✓	قيرغيزستان
●	●	●	●	●	●	●	●	●	●	✓	✓	كازاخستان
○	○	○	○	●	●	●	●	●	●	●	✓	كمبوديا
○	●	◐	●	◐	●	●	●	●	●	✓	✓	الكويت
○	●	○	●	○	○	○	○	●	●	●	●	لبنان
○	○	○	○	●	●	●	●	●	●	✓	✓	ماليزيا
○	◐	○	◐	◐	●	●	●	●	●	✓	✓	ملديف
○	●	○	●	◐	◐	●	●	●	●	●	✓	المملكة العربية السعودية
○	●	○	●	●	●	●	●	●	●	✓	✓	منغوليا
○	○	○	○	◐	◐	◐	◐	●	●	●	●	ميانمار
○	○	○	○	◐	◐	●	●	●	✓	✓	✓	نيبال
○	○	○	○	●	●	●	●	●	●	●	✓	الهند
●	●	●	●	●	●	●	●	✓	✓	✓	✓	اليابان
○	○	○	○	◐	●	●	●	●	●	●	✓	اليمن
أوروبا												
◐	●	◐	●	◐	●	●	●	●	●	●	✓	الاتحاد الروسي
○	●	◐	●	●	●	●	●	●	●	●	✓	إسبانيا
●	●	●	●	●	●	●	●	✓	✓	✓	✓	إستونيا
○	○	○	◐	○	◐	●	●	✓	✓	✓	✓	ألبانيا
◐	●	◐	●	●	●	●	●	●	●	●	✓	ألمانيا
○	○	○	●	○	●	●	●	●	●	●	✓	أندورا
◐	●	◐	●	●	●	●	●	●	●	●	✓	أوكرانيا

✓ نعم

● لا

○ لم تبلغ بيانات عن أي من السنوات التسع قيد النظر (١٩٩٥ - ٢٠٠٣)

◐ أبلغت بيانات عن سنة إلى أربع سنوات من بين السنوات التسع

● أبلغت بيانات عن خمس سنوات على الأقل من بين السنوات التسع



الجدول ألف - ١ (تابع)

الإبلاغ الوطني عن إحصاءات ديمغرافية مختارة، ١٩٩٥ - ٢٠٠٣

تواتر الإبلاغ السنوي		أبلغت إطلاقاً		السكان		الأسر المعيشية		أجرت تعداداً		البلد أو المنطقة	
حالات الطلاق	حالات الزواج	حسب الجنس	حسب الجنس والعمر	حسب الجنس	حسب الجنس والعمر	حسب جنس وعمر رب الأسرة وحجم الأسرة المعيشية	حسب جنس وعمر رب الأسرة ^١	المجموع (٢٠٠٤/١٩٩٥)	المجموع		
حسب عدد الأطفال المعالين	أولاً، حسب عمر الزوجة وعمر الزوج	حسب الجنس والعمر	حسب الجنس والعمر	حسب الجنس والعمر	حسب الجنس والعمر	حسب جنس وعمر رب الأسرة وحجم الأسرة المعيشية	حسب جنس وعمر رب الأسرة ^١	المجموع (٢٠٠٤/١٩٩٥)	المجموع		
○	◐	◐	●	●	●	●	✓	✓	✓	✓	آيرلندا
●	●	●	●	●	●	●	●	●	●	●	آيسلندا
●	●	◐	●	●	●	●	✓	✓	✓	✓	إيطاليا
●	●	●	●	●	●	●	●	●	●	●	البرتغال
◐	●	◐	●	◐	●	●	✓	✓	✓	✓	بلجيكا
●	●	●	●	●	●	●	●	●	●	●	بلغاريا
○	◐	◐	◐	○	○	●	●	●	●	●	البوسنة والهرسك
●	●	●	●	●	●	●	✓	✓	✓	✓	بولندا
●	●	●	●	●	●	●	●	●	✓	✓	بيلاروس
●	●	●	●	●	●	●	✓	✓	✓	✓	الجمهورية التشيكية
●	●	●	●	◐	●	●	✓	✓	✓	✓	جمهورية مقدونيا ^٢
○	●	●	●	●	●	●	●	●	●	●	الدانمرك
●	●	●	●	●	●	●	✓	✓	✓	✓	رومانيا
◐	●	◐	●	◐	◐	●	●	●	●	●	سان مارينو
●	●	●	●	●	●	●	✓	✓	✓	✓	سلوفاكيا
●	●	●	●	●	●	●	✓	✓	✓	✓	سلوفينيا
●	●	●	●	●	●	●	●	●	●	●	السويد
●	●	◐	●	●	●	●	✓	✓	✓	✓	سويسرا
●	●	◐	●	●	●	●	●	●	✓	✓	صربيا والجبل الأسود ^٣
○	●	◐	●	●	●	●	●	●	●	✓	فرنسا
●	●	●	●	●	●	●	✓	✓	✓	✓	فنلندا
●	●	●	●	●	●	●	●	●	●	✓	كرواتيا

✓ نعم

● لا

○ لم تبلغ بيانات عن أي من السنوات التسع قيد النظر (١٩٩٥ - ٢٠٠٣)

◐ أبلغت بيانات عن سنة إلى أربع سنوات من بين السنوات التسع

● أبلغت بيانات عن خمس سنوات على الأقل من بين السنوات التسع

الجدول ألف - ١ (تابع)

الإبلاغ الوطني عن إحصاءات ديمغرافية مختارة، ١٩٩٥ - ٢٠٠٣

تواتر الإبلاغ السنوي		أبلغت إطلاقاً		السكان		الأسر المعيشية		أجرت تعداداً (٢٠٠٤/١٩٩٥)		البلد أو المنطقة	
حالات الطلاق	حالات الزواج	حالات الطلاق	حالات الزواج	حسب الجنس	حسب الجنس والعمر	حسب الجنس	حسب الجنس والعمر	حسب الجنس	حسب الجنس والعمر		
حسب عدد الأطفال المعالين	أولاً، حسب عمر الزوجة وعمر الزوج	حسب عدد الأطفال المعالين	أولاً، حسب عمر الزوجة وعمر الزوج	حسب الجنس والعمر	حسب الجنس والعمر	حسب الجنس	حسب الجنس والعمر	حسب الجنس	حسب الجنس والعمر		
●	●	●	●	●	●	●	●	✓	✓	✓	لاتفيا
●	●	●	●	●	●	●	●	✓	✓	✓	لكسمبرغ
●	●	●	●	●	●	●	●	✓	✓	✓	ليتوانيا
○	◐	○	◐	◐	●	●	●	●	●	●	ليختنشتاين
○	○	●	●	●	●	●	●	●	●	●	مالطة
●	●	●	●	●	●	●	●	●	●	●	المملكة المتحدة
●	●	●	●	●	●	●	●	●	●	●	مولدوفا (جمهورية)
○	●	○	●	◐	◐	◐	●	●	●	●	موناكو
●	●	◐	●	●	●	●	●	✓	✓	✓	النرويج
●	●	●	●	●	●	●	●	✓	✓	✓	النمسا
●	●	●	●	●	●	●	●	✓	✓	✓	هنغاريا
●	●	●	●	●	●	●	●	✓	✓	✓	هولندا
◐	●	◐	●	◐	●	●	●	✓	✓	✓	اليونان
أوقيانوسيا											
●	●	●	●	●	●	●	●	●	●	●	أستراليا
○	○	○	○	○	◐	●	●	●	●	●	بابوا غينيا الجديدة
○	○	○	○	◐	●	●	●	●	●	●	بالاو
○	○	○	◐	●	●	●	●	●	●	●	بولينزيا الفرنسية
○	○	○	○	○	◐	◐	●	●	●	●	توفالو
○	●	◐	●	●	●	●	●	●	●	●	تونغا
○	○	○	○	○	◐	◐	●	●	●	●	جزر سليمان
○	○	○	○	◐	●	●	●	●	●	●	جزر مارشال

✓ نعم

● لا

○ لم تبلغ بيانات عن أي من السنوات التسع قيد النظر (١٩٩٥ - ٢٠٠٣)

◐ أبلغت بيانات عن سنة إلى أربع سنوات من بين السنوات التسع

● أبلغت بيانات عن خمس سنوات على الأقل من بين السنوات التسع



الجدول ألف - ١ (تابع)											
الإبلاغ الوطني عن إحصاءات ديمغرافية مختارة، ١٩٩٥ - ٢٠٠٣											
تواتر الإبلاغ السنوي							أبلغت إطلاقاً				
حالات الطلاق		حالات الزواج		السكان			الأسر المعيشية				
حسب عدد الأطفال المعالين	حسب عمر الزوج	أولاً، حسب عمر الزوجة وعمر الزوج	حسب الجنس والجنس	حسب الجنس والعمر	حسب الجنس والعمر	حسب الجنس والعمر	حسب جنس وعمر رب الأسرة وحجم الأسرة المعيشية		أجرت تعداداً (٢٠٠٤/١٩٩٥)	البلد أو المنطقة	
							حسب الجنس	حسب الجنس			
أوقيانوسيا (تابع)											
○	○	○	◐	○	◐	◐	●	●	●	✓	ساموا
○	○	○	○	○	◐	◐	●	●	●	✓	فانواتو
○	○	○	◐	◐	◐	◐	●	●	●	✓	فيجي
○	◐	○	●	◐	◐	●	●	●	●	✓	غوام
○	●	○	●	◐	●	●	●	●	●	✓	كاليدونيا الجديدة
○	○	○	○	○	◐	◐	●	●	●	✓	كيريباس
○	○	○	○	○	◐	●	●	●	●	✓	ميكرونيزيا (ولايات - الموحدة)
○	○	○	◐	○	○	●	●	●	●	✓	ناورو
●	●	●	●	●	●	●	✓	✓	✓	✓	نيوزيلندا

المصدر: من إعداد الشعبة الإحصائية بالأمم المتحدة، إدارة الشؤون الاقتصادية والاجتماعية، على أساس بيانات من نظام حولية الأمم المتحدة الديمغرافية (تشرين الثاني/نوفمبر ٢٠٠٤).

الحواشي:

- أ جميع البلدان التي أبلغت عن الأسر المعيشية حسب جنس رب الأسرة أبلغت أيضاً حسب العمر.
- ب إحصاءات سكان مفصلة مقدمة من سجلات سكان مستمرة.
- ج تعداد سكان مأخوذ من السجلات الإدارية.
- د جمهورية مقدونيا اليوغوسلافية السابقة.
- هـ اعتباراً من ٤ شباط/فبراير ٢٠٠٣ تغير الاسم الرسمي "جمهورية يوغوسلافيا الاتحادية" إلى "صربيا والجبل الأسود".

✓ نعم

● لا

○ لم تبلغ بيانات عن أيّ من السنوات التسع قيد النظر (١٩٩٥ - ٢٠٠٣)

◐ أبلغت بيانات عن سنة إلى أربع سنوات من بين السنوات التسع

● أبلغت بيانات عن خمس سنوات على الأقل من بين السنوات التسع

الجدول ألف - ٢

الإبلاغ الوطني عن الإحصاءات عن الولادات والوفيات، ١٩٩٥ - ٢٠٠٣

البلد أو المنطقة	الولادات ^أ			الوفيات ^أ			وفيات الرضع ^أ			الوفيات حسب السبب		
	حسب عمر الأم	حسب جنس الطفل	التسجيل المدني ٪ ٩٠ د على الأقل مستكمل	حسب الجنس والعمر	حسب الجنس والعمر	حسب الجنس والعمر	حسب الجنس والعمر	حسب الجنس والعمر	حسب الجنس والعمر	التغطية المقدرة ^ب (٪)	تعزى إلى أمراض غير معرفة جيداً ^ج	النسبة المئوية للوفيات التي تعزى إلى
أفريقيا												
إثيوبيا	○	○	●	○	○	○	○	○	○	○	○	○
إريتريا	○	○	○	○	○	○	○	○	○	○	○	○
أنغولا	○	○	○	○	○	○	○	○	○	○	○	○
أوغندا	○	○	○	○	○	○	○	○	○	○	○	○
بنين	○	○	●	○	○	○	○	○	○	○	○	○
بوتسوانا	○	○	●	○	○	○	○	○	○	○	○	○
بوركينافاسو	○	○	○	○	○	○	○	○	○	○	○	○
بوروندي	○	○	○	○	○	○	○	○	○	○	○	○
تشاد	○	○	○	○	○	○	○	○	○	○	○	○
توغو	○	○	○	○	○	○	○	○	○	○	○	○
تونس	○	○	✓	○	○	○	○	○	○	○	○	○
الجزائر	○	○	✓	○	○	○	○	○	○	○	○	○
جزر القمر	○	○	○	○	○	○	○	○	○	○	○	○
الجمهورية العربية الليبية	○	○	✓	○	○	○	○	○	○	○	○	○
جمهورية أفريقيا الوسطى	○	○	○	○	○	○	○	○	○	○	○	○
جمهورية تنزانيا المتحدة	○	○	○	○	○	○	○	○	○	○	○	○
جمهورية الكونغو الديمقراطية	○	○	○	○	○	○	○	○	○	○	○	○
جنوب أفريقيا	○	○	○	○	○	○	○	○	○	○	○	○
جيبوتي	○	○	○	○	○	○	○	○	○	○	○	○
الرأس الأخضر	○	○	✓	○	○	○	○	○	○	○	○	○
رواندا	○	○	○	○	○	○	○	○	○	○	○	○
ريونيون	○	○	✓	○	○	○	○	○	○	○	○	○
زامبيا	○	○	○	○	○	○	○	○	○	○	○	○

✓ نعم
● لا

○ لم تبلغ بيانات عن أي من السنوات التسع قيد النظر (١٩٩٥ - ٢٠٠٣)
○ أبلغت بيانات عن سنة إلى أربع سنوات من بين السنوات التسع
○ أبلغت بيانات عن خمس سنوات على الأقل من بين السنوات التسع



الجدول ألف - ٢ (تابع)

الإبلاغ الوطني عن الإحصاءات عن الولادات والوفيات، ١٩٩٥ - ٢٠٠٣

البلد أو المنطقة	الولادات ^أ			الوفيات ^أ			وفيات الرضع ^أ			الوفيات حسب السبب		
	حسب عمر الأم	حسب جنس الطفل	التسجيل المدني ٪ ٩٠ د على الأقل مستكمل	حسب الجنس والعمر	حسب الجنس والعمر	حسب الجنس والعمر	حسب الجنس والعمر	حسب الجنس والعمر	حسب الجنس والعمر	التغطية المقدرة ^ب (٪)	النسبة المئوية للوفيات التي تعزى إلى أمراض غير معرفة جيداً ^ج	
أفريقيا (تابع)												
زيمبابوي	○	○	●	○	○	○	○	○	○	○	○	
سان تومي وبرينسيبي	○	○	●	○	○	○	○	○	○	○	○	
السنغال	○	○	●	○	○	○	○	○	○	○	○	
سوازيلند	○	○	●	○	○	○	○	○	○	○	○	
السودان	○	○	●	○	○	○	○	○	○	○	○	
سيراليون	○	○	●	○	○	○	○	○	○	○	○	
سيشيل	○	○	✓	○	○	○	○	○	○	○	○	
الصحراء الغربية	○	○	●	○	○	○	○	○	○	○	○	
الصومال	○	○	●	○	○	○	○	○	○	○	○	
غابون	○	○	●	○	○	○	○	○	○	○	○	
غامبيا	○	○	●	○	○	○	○	○	○	○	○	
غانا	○	○	●	○	○	○	○	○	○	○	○	
غينيا	○	○	●	○	○	○	○	○	○	○	○	
غينيا الاستوائية	○	○	●	○	○	○	○	○	○	○	○	
غينيا - بيساو	○	○	●	○	○	○	○	○	○	○	○	
الكاميرون	○	○	●	○	○	○	○	○	○	○	○	
كوت ديفوار	○	○	●	○	○	○	○	○	○	○	○	
الكونغو	○	○	●	○	○	○	○	○	○	○	○	
كينيا	○	○	●	○	○	○	○	○	○	○	○	
ليبيريا	○	○	●	○	○	○	○	○	○	○	○	
ليسوتو	○	○	●	○	○	○	○	○	○	○	○	
مالي	○	○	●	○	○	○	○	○	○	○	○	
مدغشقر	○	○	●	○	○	○	○	○	○	○	○	

✓ نعم

● لا

○ لم تبلغ بيانات عن أي من السنوات التسع قيد النظر (١٩٩٥ - ٢٠٠٣)

● أبلغت بيانات عن سنة إلى أربع سنوات من بين السنوات التسع

● أبلغت بيانات عن خمس سنوات على الأقل من بين السنوات التسع

الجدول ألف - ٢ (تابع)

الإبلاغ الوطني عن الإحصاءات عن الولادات والوفيات، ١٩٩٥ - ٢٠٠٣

البلد أو المنطقة	الولادات ^أ			الوفيات ^أ			وفيات الرضع ^أ			الوفيات حسب السبب			النسبة المئوية للوفيات التي تعزى إلى أمراض غير معروفة جيداً ^ب
	حسب الجنس	حسب العمر	حسب الجنس	حسب الجنس	حسب العمر	حسب الجنس	حسب الجنس	حسب العمر	حسب الجنس	حسب الجنس	حسب العمر	التغطية المقدر ^ج (%)	
	حسب الجنس	حسب العمر	حسب الجنس	حسب الجنس	حسب العمر	حسب الجنس	حسب الجنس	حسب العمر	حسب الجنس	حسب الجنس	حسب العمر	التغطية المقدر ^ج (%)	النسبة المئوية للوفيات التي تعزى إلى أمراض غير معروفة جيداً ^ب
أفريقيا (تابع)													
مصر	●	●	●	●	●	●	●	●	●	●	●	●	٢١
المغرب	●	●	●	●	●	●	●	●	●	●	●	●	-
ملاوي	●	○	○	○	○	○	○	○	○	○	○	○	-
موريتانيا	○	○	○	○	○	○	○	○	○	○	○	○	-
موريشيوس	●	●	●	●	●	●	●	●	●	●	●	●	٤
موزامبيق	○	○	○	○	○	○	○	○	○	○	○	○	-
ناميبيا	○	○	○	○	○	○	○	○	○	○	○	○	-
النيجر	○	○	○	○	○	○	○	○	○	○	○	○	-
نيجيريا	○	○	○	○	○	○	○	○	○	○	○	○	-
أمريكا الشمالية													
أنتيغوا وبربودا	○	○	○	○	○	○	○	○	○	○	○	○	-
بربادوس	○	○	○	○	○	○	○	○	○	○	○	○	٣
بليز	○	○	○	○	○	○	○	○	○	○	○	○	٢
بنما	●	●	●	●	●	●	●	●	●	●	●	●	٩
بورتوريكو	●	●	●	●	●	●	●	●	●	●	●	●	١
ترينيداد وتوباغو	○	○	○	○	○	○	○	○	○	○	○	○	٢
جامايكا	○	○	○	○	○	○	○	○	○	○	○	○	-
جزر الأنتيل الهولندية	○	○	○	○	○	○	○	○	○	○	○	○	-
جزر البهاما	○	○	○	○	○	○	○	○	○	○	○	○	١
الجمهورية الدومينيكية	○	○	○	○	○	○	○	○	○	○	○	○	-
دومينيكا	○	○	○	○	○	○	○	○	○	○	○	○	-
سانت فنسنت وجزر غرينادين	○	○	○	○	○	○	○	○	○	○	○	○	-
سانت كيتس ونيفس	○	○	○	○	○	○	○	○	○	○	○	○	-

✓ نعم
● لا

○ لم تبلغ بيانات عن أي من السنوات التسع قيد النظر (١٩٩٥ - ٢٠٠٣)
○ أبلغت بيانات عن سنة إلى أربع سنوات من بين السنوات التسع
● أبلغت بيانات عن خمس سنوات على الأقل من بين السنوات التسع



الجدول ألف - ٢ (تابع)

الإبلاغ الوطني عن الإحصاءات عن الولادات والوفيات، ١٩٩٥ - ٢٠٠٣

البلد أو المنطقة	الولادات ^أ			الوفيات ^أ			وفيات الرضع ^أ			الوفيات حسب السبب		
	حسب عمر الأم	حسب جنس الطفل	التسجيل المدني ٪. ٩٠ د على الأقل مستكمل	حسب الجنس والعمر	حسب الجنس والعمر	حسب الجنس والعمر	حسب الجنس والعمر	حسب الجنس والعمر	حسب الجنس والعمر	التغطية المقدرة ^ب (٪)	النسبة المئوية للوفيات التي تعزى إلى أمراض غير معرفة جيداً ^ج	
أمريكا الشمالية (تابع)												
سانت لوسيا	●	●	✓	●	●	●	●	●	●	..	-	
السلفادور	●	●	✓	●	●	●	●	●	●	٧٣	١٢	
غرينادا	●	●	✓	●	●	●	●	●	●	..	-	
غواتيمالا	●	●	✓	●	●	●	●	●	●	٨٦	٩	
غوادلوب	●	●	✓	●	●	●	●	●	●	-	-	
كندا	●	●	✓	●	●	●	●	●	●	١٠٠	١	
كوبا	●	●	✓	●	●	●	●	●	●	١٠٠	١	
كوستاريكا	●	●	✓	●	●	●	●	●	●	٧٩	٣	
مارتينيك	●	●	✓	●	●	●	●	●	●	-	-	
المكسيك	●	●	●	●	●	●	●	●	●	٩٦	٢	
نيكاراغوا	●	●	●	●	●	●	●	●	●	٥٥	٤	
هايتي	○	○	●	○	○	○	○	○	○	> ١٠	-	
هندوراس	○	○	●	○	○	○	○	○	○	-	-	
الولايات المتحدة	●	●	✓	●	●	●	●	●	●	١٠٠	١	
أمريكا الجنوبية												
الأرجنتين	●	●	✓	●	●	●	●	●	●	١٠٠	٧	
إكوادور	●	●	●	●	●	●	●	●	●	٧٦	١٣	
أوروغواي	●	●	✓	●	●	●	●	●	●	١٠٠	٧	
باراغواي	○	○	●	○	○	○	○	○	○	٧٤	١٢	
البرازيل	●	●	●	●	●	●	●	●	●	٧٩	١٠	
بوليفيا	○	○	●	○	○	○	○	○	○	-	-	
بيرو	●	●	●	●	●	●	●	●	●	٥١	١٢	

✓ نعم
● لا

○ لم تبلغ بيانات عن أي من السنوات التسع قيد النظر (١٩٩٥ - ٢٠٠٣)

● أبلغت بيانات عن سنة إلى أربع سنوات من بين السنوات التسع

● أبلغت بيانات عن خمس سنوات على الأقل من بين السنوات التسع



الجدول ألف - ٢ (تابع)

الإبلاغ الوطني عن الإحصاءات عن الولادات والوفيات، ١٩٩٥ - ٢٠٠٣

البلد أو المنطقة	الولادات ^أ			الوفيات ^أ			وفيات الرضع ^أ			الوفيات حسب السبب		
	حسب عمر الأم	حسب جنس الطفل	التسجيل المدني ٪ ٩٠ د على الأقل مستكمل	حسب الجنس والعمر	حسب الجنس والعمر	حسب الجنس والعمر	حسب الجنس والعمر	حسب الجنس والعمر	حسب الجنس والعمر	التغطية المقدرة ^ب (٪)	النسبة المئوية للوفيات التي تعزى إلى أمراض غير معرفة جيداً ^ج	
أمريكا الجنوبية (تابع)												
سورينام	●	●	✓	●	●	●	●	●	●	○	-	
شيلي	●	●	✓	●	●	●	●	●	●	●	٤	
غيانا	○	○	•	○	○	○	○	○	○	○	٢	
غيانا الفرنسية	●	●	✓	●	●	●	●	●	●	○	-	
فنزويلا (جمهورية - البوليفارية)	●	●	✓	●	●	●	●	●	●	●	١	
كولومبيا	●	●	•	●	●	●	●	●	●	●	٢	
آسيا												
أذربيجان	●	●	✓	●	●	●	●	●	●	●	٣	
الأراضي الفلسطينية المحتلة	●	○	•	●	●	○	○	○	○	○	-	
الأردن	●	○	✓	○	○	○	○	○	○	○	-	
أرمينيا	●	●	✓	●	●	●	●	●	●	●	٣	
إسرائيل	●	●	✓	●	●	●	●	●	●	●	٤	
أفغانستان	○	○	•	○	○	○	○	○	○	○	-	
الإمارات العربية المتحدة	○	○	•	○	○	○	○	○	○	○	-	
إندونيسيا	○	○	•	○	○	○	○	○	○	○	-	
أوزبكستان	●	●	✓	●	●	●	●	●	●	●	٢	
إيران (جمهورية - الإسلامية)	●	○	✓	○	○	○	○	○	○	○	٥٠ >	
باكستان	○	○	•	○	○	○	○	○	○	○	-	
البحرين	●	●	•	●	●	●	●	●	●	●	١٦	
بروني دار السلام	●	●	✓	●	●	●	●	●	●	●	٧	
بنغلاديش	○	○	•	○	○	○	○	○	○	○	-	
بوتان	○	○	•	○	○	○	○	○	○	○	-	
تايلند	○	○	•	○	○	○	○	○	○	○	٣٨	

✓ نعم
• لا

○ لم تبلغ بيانات عن أي من السنوات التسع قيد النظر (١٩٩٥ - ٢٠٠٣)
● أبلغت بيانات عن سنة إلى أربع سنوات من بين السنوات التسع
○ أبلغت بيانات عن خمس سنوات على الأقل من بين السنوات التسع



الجدول ألف - ٢ (تابع)

الإبلاغ الوطني عن الإحصاءات عن الولادات والوفيات، ١٩٩٥ - ٢٠٠٣

البلد أو المنطقة	الولادات ^أ			الوفيات ^أ			وفيات الرضع ^أ			الوفيات حسب السبب			النسبة المئوية للوفيات التي تعزى إلى أمراض غير معروفة جيداً ^ب	
	حسب الجنس	حسب العمر	حسب الجنس	حسب الجنس	حسب الجنس	حسب الجنس	حسب الجنس	حسب الجنس	حسب الجنس	حسب الجنس	حسب الجنس	حسب الجنس		
	حسب الجنس	حسب العمر	حسب الجنس	حسب الجنس	حسب الجنس	حسب الجنس	حسب الجنس	حسب الجنس	حسب الجنس	حسب الجنس	حسب الجنس	حسب الجنس	حسب الجنس	حسب الجنس
	الأم	الطفل	مستكمل	على الأقل	٩٠٪	المدني	التسجيل	المدني	التسجيل	المدني	التسجيل	المدني	التسجيل	المدني
آسيا (تابع)														
تركمانستان	●	○	✓	○	○	○	○	○	○	○	○	○	○	○
تركيا	●	○	●	○	○	○	○	○	○	○	○	○	○	○
تيمور - ليشتي	○	○	●	○	○	○	○	○	○	○	○	○	○	○
الجمهورية العربية السورية	●	○	✓	○	○	○	○	○	○	○	○	○	○	○
جمهورية كوريا	●	●	✓	●	●	●	●	●	●	●	●	●	●	●
جمهورية كوريا الشعبية الديمقراطية	○	○	●	○	○	○	○	○	○	○	○	○	○	○
جمهورية لاو الديمقراطية الشعبية	○	○	●	○	○	○	○	○	○	○	○	○	○	○
جورجيا	●	●	✓	●	●	●	●	●	●	●	●	●	●	●
سري لانكا	○	○	✓	○	○	○	○	○	○	○	○	○	○	○
سنغافورة	●	●	✓	●	●	●	●	●	●	●	●	●	●	●
الصين	○	○	●	○	○	○	○	○	○	○	○	○	○	○
مكاو	●	●	✓	●	●	●	●	●	●	●	●	●	●	●
هونغ كونغ	●	●	✓	●	●	●	●	●	●	●	●	●	●	●
طاجيكستان	○	○	✓	○	○	○	○	○	○	○	○	○	○	○
العراق	○	○	●	○	○	○	○	○	○	○	○	○	○	○
عمان	○	○	●	○	○	○	○	○	○	○	○	○	○	○
الفلبين	●	●	✓	●	●	●	●	●	●	●	●	●	●	●
فييت نام	○	○	●	○	○	○	○	○	○	○	○	○	○	○
قبرص	●	●	✓	●	●	●	●	●	●	●	●	●	●	●
قطر	●	●	✓	●	●	●	●	●	●	●	●	●	●	●
قيرغيزستان	●	●	✓	●	●	●	●	●	●	●	●	●	●	●
كازاخستان	●	●	✓	●	●	●	●	●	●	●	●	●	●	●
كمبوديا	○	○	●	○	○	○	○	○	○	○	○	○	○	○

✓ نعم

● لا

○ لم تبلغ بيانات عن أي من السنوات التسع قيد النظر (١٩٩٥ - ٢٠٠٣)

● أبلغت بيانات عن سنة إلى أربع سنوات من بين السنوات التسع

● أبلغت بيانات عن خمس سنوات على الأقل من بين السنوات التسع



الجدول ألف - ٢ (تابع)

الإبلاغ الوطني عن الإحصاءات عن الولادات والوفيات، ١٩٩٥ - ٢٠٠٣

البلد أو المنطقة	الولادات ^أ			الوفيات ^أ			وفيات الرضع ^أ			الوفيات حسب السبب		
	حسب عمر الأم	حسب جنس الطفل	التسجيل المدني ٪ ٩٠ د على الأقل مستكمل	حسب الجنس والعمر	حسب الجنس والعمر	حسب الجنس والعمر	حسب الجنس والعمر	حسب الجنس والعمر	حسب الجنس والعمر	التغطية المقدرة ^ب (٪)	النسبة المئوية للوفيات التي تعزى إلى أمراض غير معرفة جيداً ^ج	
آسيا (تابع)												
الكويت	●	●	✓	●	●	●	●	●	●	٩٠	٣	
لبنان	○	○	●	○	○	○	○	○	○	-	-	
ماليزيا	●	○	✓	●	●	●	●	●	●	٥٠ >	-	
ملديف	●	●	✓	●	●	●	●	●	●	-	-	
المملكة العربية السعودية	●	●	●	●	●	●	●	●	●	-	-	
منغوليا	●	●	✓	●	●	●	●	●	●	٧٦	١	
ميانمار	○	○	●	○	○	○	○	○	○	-	-	
نيبال	○	○	●	○	○	○	○	○	○	-	-	
الهند	○	○	●	○	○	○	○	○	○	-	-	
اليابان	●	●	✓	●	●	●	●	●	●	٩٧	٣	
اليمن	○	○	●	○	○	○	○	○	○	-	-	
أوروبا												
الاتحاد الروسي	●	●	✓	●	●	●	●	●	●	١٠٠	٥	
إسبانيا	●	●	✓	●	●	●	●	●	●	١٠٠	٤	
إستونيا	●	●	✓	●	●	●	●	●	●	١٠٠	٤	
ألبانيا	○	○	✓	○	○	○	○	○	○	٦٩	٩	
ألمانيا	●	●	✓	●	●	●	●	●	●	١٠٠	٣	
أندورا	●	○	✓	●	○	○	○	○	○	-	-	
أوكرانيا	●	●	✓	●	●	●	●	●	●	٩٦	٤	
آيرلندا	●	●	✓	●	●	●	●	●	●	٩٨	١	
آيسلندا	●	●	✓	●	●	●	●	●	●	٩١	١	
إيطاليا	●	●	✓	●	●	●	●	●	●	٩٨	١	

✓ نعم
● لا

○ لم تبلغ بيانات عن أي من السنوات التسع قيد النظر (١٩٩٥ - ٢٠٠٣)
● أبلغت بيانات عن سنة إلى أربع سنوات من بين السنوات التسع
● أبلغت بيانات عن خمس سنوات على الأقل من بين السنوات التسع



الجدول ألف - ٢ (تابع)

الإبلاغ الوطني عن الإحصاءات عن الولادات والوفيات، ١٩٩٥ - ٢٠٠٣

البلد أو المنطقة	الولادات ^أ			الوفيات ^أ			وفيات الرضع ^أ			الوفيات حسب السبب		
	حسب عمر الأم	حسب جنس الطفل	التسجيل المدني د. ٩٠٪ على الأقل مستكمل	حسب الجنس والعمر	حسب الجنس والعمر	حسب الجنس والعمر	حسب الجنس والعمر	حسب الجنس والعمر	حسب الجنس والعمر	التغطية المقدرة ^ب (٪)	النسبة المئوية للوفيات التي تعزى إلى أمراض غير معرفة جيداً ^ج	
أوروبا (تابع)												
البرتغال	●	●	✓	●	●	●	●	●	●	١٠٠	٩	
بلجيكا	○	●	✓	●	●	●	●	●	●	١٠٠	٣	
بلغاريا	●	●	✓	●	●	●	●	●	●	١٠٠	٤	
البوسنة والهرسك	○	●	✓	○	●	●	●	●	●	٨٨	١٢	
بولندا	●	●	✓	●	●	●	●	●	●	١٠٠	٧	
بيلاروس	●	●	✓	●	●	●	●	●	●	٩٨	٩	
الجمهورية التشيكية	●	●	✓	●	●	●	●	●	●	١٠٠	١	
جمهورية مقدونيا ^د	●	●	✓	●	●	●	●	●	●	٩٢	٨	
الدانمرك	●	●	✓	●	●	●	●	●	●	١٠٠	٤	
رومانيا	●	●	✓	●	●	●	●	●	●	١٠٠	صفر	
سان مارينو	●	●	✓	●	●	●	●	●	●	..	-	
سلوفاكيا	●	●	✓	●	●	●	●	●	●	١٠٠	١	
سلوفينيا	●	●	✓	●	●	●	●	●	●	١٠٠	٤	
السويد	●	●	✓	●	●	●	●	●	●	١٠٠	٣	
سويسرا	●	●	✓	●	●	●	●	●	●	١٠٠	٣	
صربيا والجبل الأسود ^د	●	●	✓	●	●	●	●	●	●	٩٧	٨	
فرنسا	●	●	✓	●	●	●	●	●	●	١٠٠	٦	
فنلندا	●	●	✓	●	●	●	●	●	●	١٠٠	١	
كرواتيا	●	●	✓	●	●	●	●	●	●	١٠٠	٢	
لاتفيا	●	●	✓	●	●	●	●	●	●	٩٩	٤	
لكسمبرغ	●	●	✓	●	●	●	●	●	●	١٠٠	٤	
ليتوانيا	●	●	✓	●	●	●	●	●	●	٩٩	١	

✓ نعم

● لا

○ لم تبلغ بيانات عن أي من السنوات التسع قيد النظر (١٩٩٥ - ٢٠٠٣)

● أبلغت بيانات عن سنة إلى أربع سنوات من بين السنوات التسع

● أبلغت بيانات عن خمس سنوات على الأقل من بين السنوات التسع



الجدول ألف - ٢ (تابع)

الإبلاغ الوطني عن الإحصاءات عن الولادات والوفيات، ١٩٩٥ - ٢٠٠٣

البلد أو المنطقة	الولادات ^أ			الوفيات ^أ			وفيات الرضع ^أ			الوفيات حسب السبب		
	حسب عمر الأم	حسب جنس الطفل	التسجيل المدني ٪ ٩٠ د على الأقل مستكمل	حسب الجنس والعمر	حسب الجنس والعمر	حسب الجنس والعمر	حسب الجنس والعمر	حسب الجنس والعمر	حسب الجنس والعمر	التغطية المقدرة ^ب (٪)	النسبة المئوية للوفيات التي تعزى إلى أمراض غير معرفة جيداً ^ج	
أوروبا (تابع)												
ليختنشتاين	●	●	✓	●	●	●	●	●	○	-	-	
مالطة	●	●	✓	●	●	●	●	●	●	٩٥	١	
المملكة المتحدة	●	●	✓	●	●	●	●	●	●	١٠٠	٢	
مولدوفا (جمهورية)	●	●	✓	●	●	●	●	●	●	٨٧	١	
موناكو	○	●	✓	○	○	○	○	○	○	-	-	
النرويج	●	●	✓	●	●	●	●	●	●	٩٨	٥	
النمسا	●	●	✓	●	●	●	●	●	●	١٠٠	١	
هنغاريا	●	●	✓	●	●	●	●	●	●	١٠٠	صفر	
هولندا	●	●	✓	●	●	●	●	●	●	١٠٠	٥	
اليونان	●	●	✓	●	●	●	●	●	●	٩٠	٧	
أوقيانوسيا												
أستراليا	●	●	✓	●	●	●	●	●	●	١٠٠	صفر	
بابوا غينيا الجديدة	○	○	•	○	○	○	○	○	○	-	-	
بالاو	○	●	✓	○	●	●	●	●	○	-	-	
بولينزيا الفرنسية	○	○	✓	○	○	○	○	○	○	-	-	
توفالو	○	○	•	○	○	○	○	○	○	..	-	
تونغا	●	●	✓	●	●	●	●	●	●	..	-	
جزر سليمان	○	○	•	○	○	○	○	○	○	-	-	
جزر مارشال	○	●	•	○	○	○	○	○	○	-	-	
ساموا	○	○	•	○	○	○	○	○	○	-	-	
فانواتو	○	○	•	○	○	○	○	○	○	-	-	
فيجي	○	○	✓	○	○	○	○	○	○	٦٦	٢٥	

✓ نعم
• لا

○ لم تبلغ بيانات عن أي من السنوات التسع قيد النظر (١٩٩٥ - ٢٠٠٣)
● أبلغت بيانات عن سنة إلى أربع سنوات من بين السنوات التسع
● أبلغت بيانات عن خمس سنوات على الأقل من بين السنوات التسع



الجدول ألف - ٢ (تابع)

الإبلاغ الوطني عن الإحصاءات عن الولادات والوفيات، ١٩٩٥ - ٢٠٠٣

البلد أو المنطقة	الولادات ^أ			الوفيات ^أ			وفيات الرضع ^أ			الوفيات حسب السبب		
	حسب الجنس	حسب العمر	حسب الجنس	حسب الجنس	حسب الجنس	حسب الجنس	حسب الجنس	حسب الجنس	حسب الجنس	حسب الجنس	حسب الجنس	حسب الجنس
أوقيانوسيا (تابع)	●	●	●	●	●	●	●	●	●	●	●	●
غوام	●	●	●	●	●	●	●	●	●	●	●	●
كاليدونيا الجديدة	●	●	●	●	●	●	●	●	●	●	●	●
كيريباس	●	●	●	●	●	●	●	●	●	●	●	●
ميكرونيزيا (ولايات - الموحدة)	●	●	●	●	●	●	●	●	●	●	●	●
ناورو	●	●	●	●	●	●	●	●	●	●	●	●
نيوزيلندا	●	●	●	●	●	●	●	●	●	●	●	●

المصدر: من إعداد الشعبة الإحصائية بالأمم المتحدة، إدارة الشؤون الاقتصادية والاجتماعية، عن الوفيات ووفيات الرضع، على أساس بيانات من نظام حولية الأمم المتحدة الديمغرافية (تشرين الثاني/نوفمبر ٢٠٠٤)؛ وبالنسبة للوفيات حسب السبب، فهي على أساس بيانات من منظمة الصحة العالمية، قاعدة بيانات الوفيات لمنظمة الصحة العالمية (كانون الأول/ديسمبر ٢٠٠٤).

الحواشي:

النقطتان (..) تشيران إلى أن البيانات غير متاحة.

العلامة (-) تشير إلى أن البيانات لا تنطبق.

- أ تأتي البيانات عموماً من نظام التسجيل المدني للبلد أو المنطقة؛ ومع ذلك، فبالنسبة لبعض البلدان قد تأتي البيانات من استقصاء أو تعداد للسكان.
- ب تشير إلى البيانات عن آخر سنة متاحة. وتقدر التغطية بقسمة مجموع عدد الوفيات المبلغة عن بلد معين وسنة معينة من نظام التسجيل المدني على مجموع عدد الوفيات التي قدرتها منظمة الصحة العالمية عن تلك السنة بالنسبة للسكان الوطنيين.
- ج الإشارة إلى البيانات عن آخر سنة متاحة. محسوبة فقط للبلدان التي تقدر التغطية فيها بنسبة ٥٠ في المائة على الأقل. وتشمل الأمراض غير المعرفة جيداً البيانات المدونة للتصنيف الدولي للأمراض الفصل "الأعراض والعلامات والنتائج السريرية والمختبرية الشاذة غير المصنفة في مكان آخر".
- د جمهورية مقدونيا اليوغوسلافية السابقة.
- هـ اعتباراً من ٤ شباط/فبراير ٢٠٠٣ تغير الاسم الرسمي "جمهورية يوغوسلافيا الاتحادية" إلى "صربيا والجبل الأسود".

✓ نعم

● لا

○ لم تبلغ بيانات عن أي من السنوات التسع قيد النظر (١٩٩٥ - ٢٠٠٣)

● أبلغت بيانات عن سنة إلى أربع سنوات من بين السنوات التسع

● أبلغت بيانات عن خمس سنوات على الأقل من بين السنوات التسع

الجدول ألف - ٣

الإبلاغ الوطني عن الإحصاءات التعليمية المختارة، ١٩٩٥ - ٢٠٠٣

نتائج الخبرات التعليمية			الحصول على الخدمات التعليمية ^أ																	
			التحصيل العلمي				محو الأمية				المواظبة على الدراسة				التعليم في المرحلة الابتدائية		التعليم في المرحلة الثانوية		التعليم في المرحلة الثالثة	
البلد أو المنطقة	حسب المجموع	حسب الجنس	حسب المجموع	حسب الجنس	حسب العمر	حسب المجموع	حسب الجنس	حسب العمر	حسب المجموع	حسب الجنس	حسب المجموع	حسب الجنس	حسب المجموع	حسب الجنس	حسب المجموع	حسب الجنس	حسب المجموع	حسب الجنس	حسب المجموع	
أفريقيا																				
إثيوبيا	•	•	•	•	•	•	•	•	•	•	•	•	•	•	•	•	•	•	•	
إريتريا	•	•	•	•	•	•	•	•	•	•	•	•	•	•	•	•	•	•	•	
أنغولا	•	•	•	•	•	•	•	•	•	•	•	•	•	•	•	•	•	•	•	
أوغندا	•	•	•	•	•	•	•	•	•	•	•	•	•	•	•	•	•	•	•	
بنين	✓	✓	✓	✓	✓	✓	•	•	•	•	•	•	•	•	•	•	•	•	•	
بوتسوانا	•	•	•	•	•	•	•	•	•	•	•	•	•	•	•	•	•	•	•	
بوركينافاسو	✓	✓	✓	✓	✓	✓	•	•	•	•	•	•	•	•	•	•	•	•	•	
بوروندي	•	•	•	•	•	•	•	•	•	•	•	•	•	•	•	•	•	•	•	
تشاد	•	•	•	•	•	•	•	•	•	•	•	•	•	•	•	•	•	•	•	
توغو	•	•	•	•	•	•	•	•	•	•	•	•	•	•	•	•	•	•	•	
تونس	•	•	•	•	•	•	•	•	•	•	•	•	•	•	•	•	•	•	•	
الجزائر	•	✓	✓	✓	✓	✓	•	•	•	•	•	•	•	•	•	•	•	•	•	
حزر القمر	•	•	•	•	•	•	•	•	•	•	•	•	•	•	•	•	•	•	•	
الجماهيرية العربية الليبية	•	•	•	•	•	•	•	•	•	•	•	•	•	•	•	•	•	•	•	
جمهورية أفريقيا الوسطى	•	•	•	•	•	•	•	•	•	•	•	•	•	•	•	•	•	•	•	
جمهورية تنزانيا المتحدة	✓	✓	✓	✓	✓	✓	•	•	•	•	•	•	•	•	•	•	•	•	•	
جمهورية الكونغو الديمقراطية	•	•	•	•	•	•	•	•	•	•	•	•	•	•	•	•	•	•	•	
جنوب أفريقيا	✓	✓	✓	✓	✓	✓	•	•	•	•	•	•	•	•	•	•	•	•	•	
جيبوتي	•	•	•	•	•	•	•	•	•	•	•	•	•	•	•	•	•	•	•	
الرأس الأخضر	•	•	•	•	•	•	•	•	•	•	•	•	•	•	•	•	•	•	•	
رواندا	•	•	•	•	•	•	•	•	•	•	•	•	•	•	•	•	•	•	•	
ريونيون	•	•	•	•	•	•	•	•	•	•	•	•	•	•	•	•	•	•	•	
زامبيا	•	•	•	•	•	•	•	•	•	•	•	•	•	•	•	•	•	•	•	

✓ نعم

• لا

○ لم تبلغ بيانات عن أي من السنوات الدراسية الست قيد النظر

◐ أبلغت بيانات عن سنة دراسية أو سنتين دراسيتين من بين مجموع ست سنوات ممكنة

● أبلغت بيانات عن ثلاث سنوات على الأقل من بين مجموع ست سنوات دراسية ممكنة



الجدول ألف - ٣ (تابع)

الإبلاغ الوطني عن الإحصاءات التعليمية المختارة، ١٩٩٥ - ٢٠٠٣

نتائج الخبرات التعليمية ^ب						الحصول على الخدمات التعليمية ^أ						البلد أو المنطقة					
التحصيل العلمي			محو الأمية			المواظبة على الدراسة			التعليمية		المرحلة الثالثة		المرحلة الثانية		المرحلة الابتدائية		
حسب الجنس	حسب العمر	المجموع	حسب الجنس	حسب العمر	المجموع	حسب الجنس	حسب العمر	المجموع	حسب الجنس	المجموع	حسب الجنس		المجموع	حسب الجنس	المجموع	حسب الجنس	المجموع
•	•	•	•	•	•	•	•	•	◐	◐	●	●	●	●	●	●	زيمبابوي
•	•	•	•	•	•	•	•	•	◐	◐	○	○	◐	◐	◐	◐	سان تومي وبرينسيبي
•	•	•	•	•	•	•	•	•	○	●	●	●	●	●	●	●	السنغال
•	•	•	•	•	•	•	•	•	●	●	●	●	●	●	●	●	سوازيلند
•	•	•	•	•	•	•	•	•	◐	◐	◐	●	●	●	●	●	السودان
•	•	•	•	•	•	•	•	•	◐	◐	◐	◐	◐	◐	◐	◐	سيراليون
✓	✓	✓	✓	✓	✓	✓	✓	✓	○	○	●	●	●	●	●	●	سيشيل
•	•	•	•	•	•	•	•	•	○	○	○	○	○	○	○	○	الصحراء الغربية
•	•	•	•	•	•	•	•	•	○	○	○	○	○	○	○	○	الصومال
•	•	•	•	•	•	•	•	•	◐	◐	◐	●	●	●	●	●	غابون
•	•	•	•	•	•	•	•	•	○	○	●	●	●	●	●	●	غامبيا
•	✓	✓	•	✓	✓	•	•	•	●	●	●	●	●	●	●	●	غانا
•	•	•	•	•	•	•	•	•	◐	◐	●	●	●	●	●	●	غينيا
•	•	•	•	•	•	•	•	•	◐	◐	◐	◐	◐	◐	◐	◐	غينيا الاستوائية
•	•	•	•	•	•	•	•	•	◐	◐	◐	◐	◐	◐	◐	◐	غينيا - بيساو
•	•	•	•	•	•	•	•	•	○	●	◐	◐	●	●	●	●	الكاميرون
•	•	•	•	•	•	•	•	•	◐	◐	●	●	●	●	●	●	كوت ديفوار
•	•	•	•	•	•	•	•	•	◐	●	●	●	●	●	●	●	الكونغو
•	•	•	•	•	•	•	•	•	◐	◐	●	●	●	●	●	●	كينيا
•	•	•	•	•	•	•	•	•	◐	◐	◐	◐	◐	◐	◐	◐	ليبيريا
•	•	•	•	•	•	•	•	•	●	●	●	●	●	●	●	●	ليسوتو
•	•	•	✓	✓	✓	•	•	•	◐	●	●	●	●	●	●	●	مالي
•	•	•	•	•	•	•	•	•	●	●	●	●	●	●	●	●	مدغشقر

أفريقيا (تابع)

✓ نعم

• لا

○ لم تبلغ بيانات عن أي من السنوات الدراسية الست قيد النظر

◐ أبلغت بيانات عن سنة دراسية أو سنتين دراسيتين من بين مجموع ست سنوات ممكنة

● أبلغت بيانات عن ثلاث سنوات على الأقل من بين مجموع ست سنوات دراسية ممكنة



الجدول ألف - ٣ (تابع)

الإبلاغ الوطني عن الإحصاءات التعليمية المختارة، ١٩٩٥ - ٢٠٠٣

البلد أو المنطقة	الحصول على الخدمات التعليمية ^أ						نتائج الخبرات التعليمية ^ب					
	المرحلة الابتدائية		المرحلة الثانوية		المرحلة الثالثة		المواظبة على الدراسة		محو الأمية		التحصيل العلمي	
	المجموع	حسب الجنس	المجموع	حسب الجنس	المجموع	حسب الجنس	المجموع	حسب الجنس	المجموع	حسب الجنس	المجموع	حسب الجنس
أفريقيا (تابع)												
مصر	●	●	●	●	●	●	●	●	●	●	●	●
المغرب	●	●	●	●	●	●	●	●	●	●	●	●
ملاوي	●	●	●	●	●	●	●	●	●	●	●	●
موريتانيا	●	●	●	●	●	●	●	●	●	●	●	●
موريشيوس	●	●	●	●	●	●	●	●	●	●	●	●
موزامبيق	●	●	●	●	●	●	●	●	●	●	●	●
ناميبيا	●	●	●	●	●	●	●	●	●	●	●	●
النيجر	●	●	●	●	●	●	●	●	●	●	●	●
نيجيريا	●	●	●	●	●	●	●	●	●	●	●	●
أمريكا الشمالية												
أنتيغوا وبربودا	●	●	●	●	●	●	●	●	●	●	●	●
بربادوس	●	●	●	●	●	●	●	●	●	●	●	●
بليز	●	●	●	●	●	●	●	●	●	●	●	●
بنما	●	●	●	●	●	●	●	●	●	●	●	●
بورتوريكو	●	●	●	●	●	●	●	●	●	●	●	●
ترينيداد وتوباغو	●	●	●	●	●	●	●	●	●	●	●	●
جامايكا	●	●	●	●	●	●	●	●	●	●	●	●
جزر الأنتيل الهولندية	●	●	●	●	●	●	●	●	●	●	●	●
جزر البهاما	●	●	●	●	●	●	●	●	●	●	●	●
الجمهورية الدومينيكية	●	●	●	●	●	●	●	●	●	●	●	●
دومينيكا	●	●	●	●	●	●	●	●	●	●	●	●
سانت فنسنت وجزر غرينادين	●	●	●	●	●	●	●	●	●	●	●	●

✓ نعم

● لا

○ لم تبلغ بيانات عن أي من السنوات الدراسية الست قيد النظر

● أبلغت بيانات عن سنة دراسية أو سنتين دراسيتين من بين مجموع ست سنوات ممكنة

● أبلغت بيانات عن ثلاث سنوات على الأقل من بين مجموع ست سنوات دراسية ممكنة



الجدول ألف - ٣ (تابع)

الإبلاغ الوطني عن الإحصاءات التعليمية المختارة، ١٩٩٥ - ٢٠٠٣

نتائج الخبرات التعليمية ب																الحصول على الخدمات التعليمية أ								
التحصيل العلمي						محو الأمية						المواظبة على الدراسة		القيد في المرحلة الثالثة التعليمية		القيد في المرحلة الثانوية		القيد في المرحلة الابتدائية						
حسب الجنس		حسب العمر		المجموع		حسب الجنس		حسب العمر		المجموع		حسب الجنس		حسب العمر		المجموع		حسب الجنس		حسب العمر		المجموع		
أمريكا الشمالية (تابع)																								
•	•	•	•	•	•	•	•	•	•	•	•	○	○	◐	◐	◐	◐	◐	◐	◐	◐	◐	◐	سانت كيتس ونيفس
✓	✓	✓	✓	✓	✓	✓	✓	✓	✓	✓	✓	◐	◐	●	●	●	●	●	●	●	●	●	●	سانت لوسيا
•	•	•	•	•	•	•	•	•	•	•	•	●	●	●	●	●	●	●	●	●	●	●	●	السلفادور
•	•	•	•	•	•	•	•	•	•	•	•	○	○	◐	◐	◐	◐	◐	◐	◐	◐	◐	◐	غرينادا
✓	✓	✓	✓	✓	✓	✓	•	•	•	•	•	○	◐	●	●	●	●	●	●	●	●	●	●	غواتيمالا
•	•	•	•	•	•	•	•	•	•	•	•	○	○	○	○	○	○	○	○	○	○	○	○	غوادلوب
✓	✓	✓	•	•	•	•	✓	✓	✓	•	•	●	●	●	●	●	●	●	●	●	●	●	●	كندا
•	•	•	•	•	•	•	•	•	•	•	•	●	●	●	●	●	●	●	●	●	●	●	●	كوبا
•	•	•	•	✓	✓	•	•	•	✓	•	•	●	●	●	●	●	●	●	●	●	●	●	●	كوستاريكا
•	•	•	•	•	•	•	•	•	•	•	•	○	○	◐	◐	◐	◐	◐	◐	◐	◐	◐	◐	مارتينيك
•	•	✓	✓	✓	✓	✓	✓	✓	✓	✓	✓	●	●	●	●	●	●	●	●	●	●	●	●	المكسيك
•	•	•	•	•	•	•	•	•	•	•	•	◐	◐	●	●	●	●	●	●	●	●	●	●	نيكاراغوا
•	•	•	•	•	•	•	•	•	•	•	•	○	○	◐	◐	◐	◐	◐	◐	◐	◐	◐	◐	هايتي
•	•	•	✓	✓	✓	•	•	•	•	•	•	◐	◐	○	○	○	○	○	○	○	○	○	○	هندوراس
✓	✓	✓	•	•	•	•	✓	✓	✓	•	•	●	●	●	●	●	●	●	●	●	●	●	●	الولايات المتحدة
أمريكا الجنوبية																								
•	•	•	✓	✓	✓	✓	✓	✓	✓	✓	✓	◐	●	●	●	●	●	●	●	●	●	●	●	الأرجنتين
✓	✓	✓	✓	✓	✓	✓	✓	✓	✓	✓	✓	○	◐	●	●	●	●	●	●	●	●	●	●	إكوادور
✓	✓	✓	✓	✓	✓	✓	✓	✓	✓	✓	✓	●	●	●	●	●	●	●	●	●	●	●	●	أوروغواي
•	•	•	•	•	•	•	•	•	•	•	•	●	●	●	●	●	●	●	●	●	●	●	●	باراغواي
•	•	•	✓	✓	✓	•	•	•	•	•	•	●	●	●	●	●	●	●	●	●	●	●	●	البرازيل
•	•	•	✓	✓	✓	•	•	•	•	•	•	○	●	●	●	●	●	●	●	●	●	●	●	بوليفيا

✓ نعم

• لا

○ لم تبلغ بيانات عن أي من السنوات الدراسية الست قيد النظر

◐ أبلغت بيانات عن سنة دراسية أو سنتين دراسيتين من بين مجموع ست سنوات ممكنة

● أبلغت بيانات عن ثلاث سنوات على الأقل من بين مجموع ست سنوات دراسية ممكنة



الجدول ألف - ٣ (تابع)

الإبلاغ الوطني عن الإحصاءات التعليمية المختارة، ١٩٩٥ - ٢٠٠٣

البلد أو المنطقة	الحصول على الخدمات التعليمية ^أ						نتائج الخبرات التعليمية ^ب					
	المرحلة الابتدائية		المرحلة الثانوية		المرحلة الثالثة		المواظبة على الدراسة		محو الأمية		التحصيل العلمي	
	المجموع	حسب الجنس	المجموع	حسب الجنس	المجموع	حسب الجنس	المجموع	حسب الجنس	المجموع	حسب الجنس	المجموع	حسب الجنس
أمريكا الجنوبية (تابع)												
بيرو	●	●	●	●	○	○	○	○	○	○	○	○
سورينام	●	●	●	●	●	●	●	●	●	●	●	●
شيلي	●	●	●	●	●	●	●	●	●	●	●	●
غيانا	●	●	●	●	●	●	●	●	●	●	●	●
غيانا الفرنسية	●	●	●	●	○	○	○	○	○	○	○	○
فنزويلا (جمهورية - البوليفارية)	●	●	●	●	●	●	●	●	●	●	●	●
كولومبيا	●	●	●	●	●	●	●	●	●	●	●	●
آسيا												
أذربيجان	●	●	●	●	●	●	●	●	●	●	●	●
الأراضي الفلسطينية المحتلة	●	●	●	●	●	●	●	●	●	●	●	●
الأردن	●	●	●	●	●	●	●	●	●	●	●	●
أرمينيا	●	●	●	●	●	●	●	●	●	●	●	●
إسرائيل	●	●	●	●	●	●	●	●	●	●	●	●
أفغانستان	●	●	●	●	○	○	○	○	○	○	○	○
الإمارات العربية المتحدة	●	●	●	●	●	●	●	●	●	●	●	●
إندونيسيا	●	●	●	●	●	●	●	●	●	●	●	●
أوزبكستان	○	○	○	○	○	○	○	○	○	○	○	○
إيران (جمهورية - الإسلامية)	●	●	●	●	●	●	●	●	●	●	●	●
باكستان	●	●	●	●	○	○	○	○	○	○	○	○
البحرين	●	●	●	●	●	●	●	●	●	●	●	●
بروني دار السلام	●	●	●	●	●	●	●	●	●	●	●	●
بنغلاديش	●	●	●	●	●	●	●	●	●	●	●	●

✓ نعم
● لا

○ لم تبلغ بيانات عن أي من السنوات الدراسية الست قيد النظر

● أبلغت بيانات عن سنة دراسية أو سنتين دراسيتين من بين مجموع ست سنوات ممكنة

● أبلغت بيانات عن ثلاث سنوات على الأقل من بين مجموع ست سنوات دراسية ممكنة

الجدول ألف - ٣ (تابع)

الإبلاغ الوطني عن الإحصاءات التعليمية المختارة، ١٩٩٥ - ٢٠٠٣

نتائج الخبرات التعليمية ^ب		الحصول على الخدمات التعليمية ^أ														
التحصيل العلمي		محو الأمية			المواظبة على الدراسة			التعليمية		المرحلة الثانوية		المرحلة الثالثة		المرحلة الابتدائية		البلد أو المنطقة
حسب الجنس	حسب العمر	حسب الجنس	حسب العمر	حسب الجنس	حسب العمر	حسب الجنس	حسب العمر	حسب الجنس	حسب العمر	حسب الجنس	حسب العمر	حسب الجنس	حسب العمر	حسب الجنس	حسب العمر	
آسيا (تابع)																
•	•	•	•	•	•	•	•	•	•	○	○	●	●	●	●	بوتان
•	•	•	✓	✓	✓	✓	✓	✓	●	●	◐	●	●	●	●	تايلند
•	•	•	✓	✓	✓	•	•	•	○	○	○	○	○	○	○	تركمانستان
•	•	•	✓	✓	✓	•	•	•	●	●	◐	◐	◐	◐	◐	تركيا
•	•	•	•	•	•	•	•	•	◐	◐	○	◐	○	◐	◐	تيمور - ليشتي
•	•	•	•	•	•	•	•	•	○	○	●	●	●	●	●	الجمهورية العربية السورية
✓	✓	✓	•	•	•	✓	✓	✓	●	●	●	●	●	●	●	جمهورية كوريا
•	•	•	•	•	•	•	•	•	○	○	○	○	○	○	○	جمهورية كوريا الشعبية الديمقراطية
✓	✓	✓	✓	✓	✓	✓	✓	✓	●	●	●	●	●	●	●	جمهورية لاو الديمقراطية الشعبية
•	•	•	•	•	•	•	•	•	●	●	●	●	●	●	●	جورجيا
✓	✓	✓	✓	✓	✓	•	•	•	◐	◐	◐	◐	●	●	●	سري لانكا
✓	✓	✓	✓	✓	✓	•	•	•	◐	◐	○	◐	◐	◐	◐	سنغافورة
✓	✓	✓	✓	✓	✓	•	•	•	○	●	●	●	●	●	●	الصين
✓	✓	✓	✓	✓	✓	✓	✓	✓	●	●	●	●	●	●	●	مكاو
✓	✓	✓	•	•	•	✓	✓	✓	◐	◐	◐	◐	◐	◐	◐	هونغ كونغ
•	•	•	✓	✓	✓	•	•	•	●	●	●	●	●	●	●	طاجيكستان
•	✓	✓	•	✓	✓	•	•	•	◐	◐	●	●	●	●	●	العراق
•	•	•	•	•	•	•	•	•	●	●	●	●	●	●	●	عمان
✓	✓	✓	✓	✓	✓	•	•	•	●	●	●	●	●	●	●	الفلبين
•	•	•	✓	✓	✓	•	•	•	●	●	●	●	●	●	●	فييت نام
✓	✓	✓	✓	✓	✓	•	•	•	●	●	●	●	●	●	●	قبرص
✓	✓	✓	✓	✓	✓	•	•	•	●	●	●	●	●	●	●	قطر
✓	✓	✓	✓	✓	✓	✓	✓	✓	●	●	●	●	●	●	●	قيرغيزستان

✓ نعم

• لا

○ لم تبلغ بيانات عن أي من السنوات الدراسية الست قيد النظر

◐ أبلغت بيانات عن سنة دراسية أو سنتين دراسيتين من بين مجموع ست سنوات ممكنة

● أبلغت بيانات عن ثلاث سنوات على الأقل من بين مجموع ست سنوات دراسية ممكنة

الجدول ألف - ٣ (تابع)

الإبلاغ الوطني عن الإحصاءات التعليمية المختارة، ١٩٩٥ - ٢٠٠٣

نتائج الخبرات التعليمية ^ب		الحصول على الخدمات التعليمية ^أ														
التحصيل العلمي		محو الأمية				المواظبة على الدراسة				التعليم في المرحلة الثالثة		التعليم في المرحلة الثانوية		التعليم في المرحلة الابتدائية		البلد أو المنطقة
حسب الجنس والعمر	حسب الجنس والعمر	حسب الجنس والعمر	حسب الجنس والعمر	حسب الجنس والعمر	حسب الجنس والعمر	حسب الجنس والعمر	حسب الجنس والعمر	حسب الجنس والعمر	حسب الجنس والعمر	حسب الجنس والعمر	حسب الجنس والعمر	حسب الجنس والعمر	حسب الجنس والعمر	حسب الجنس والعمر	حسب الجنس والعمر	
آسيا (تابع)																
✓	✓	✓	✓	✓	✓	•	•	•	●	●	●	●	●	●	●	كازاخستان
✓	✓	✓	✓	✓	✓	•	•	•	●	●	●	●	●	●	●	كمبوديا
•	•	•	•	•	•	•	•	•	◐	◐	●	●	●	●	●	الكويت
•	•	•	•	•	•	•	•	•	●	●	●	●	●	●	●	لبنان
✓	✓	✓	✓	✓	✓	•	•	•	●	●	●	●	●	●	●	ماليزيا
✓	✓	✓	✓	✓	✓	✓	✓	✓	○	○	●	●	●	●	●	ملديف
•	•	•	•	•	•	•	•	•	●	●	●	●	●	●	●	المملكة العربية السعودية
✓	✓	✓	✓	✓	✓	✓	✓	✓	●	●	●	●	●	●	●	منغوليا
•	•	•	•	•	•	•	•	•	○	◐	●	●	●	●	●	ميانمار
✓	✓	✓	✓	✓	✓	•	•	•	◐	●	●	●	●	●	●	نيبال
•	•	•	✓	✓	✓	•	•	•	●	●	●	●	●	●	●	الهند
•	•	•	•	•	•	•	•	•	●	●	●	●	●	●	●	اليابان
•	•	•	•	•	•	•	•	•	◐	◐	●	●	●	●	●	اليمن
أوروبا																
✓	✓	✓	✓	✓	✓	•	•	•	◐	◐	◐	●	●	●	●	الاتحاد الروسي
•	•	•	•	•	•	•	•	•	●	●	●	●	●	●	●	إسبانيا
✓	✓	✓	✓	✓	✓	✓	✓	✓	●	●	●	●	●	●	●	إستونيا
•	•	•	✓	✓	✓	•	•	•	●	●	●	●	●	●	●	ألبانيا
•	•	•	•	•	•	•	•	•	●	●	●	●	●	●	●	ألمانيا
•	•	•	•	•	•	•	•	•	◐	◐	◐	◐	◐	◐	◐	أندورا
✓	✓	✓	✓	✓	✓	✓	✓	✓	●	●	●	●	●	●	●	أوكرانيا
✓	✓	✓	•	•	•	✓	✓	✓	●	●	●	●	●	●	●	آيرلندا

✓ نعم
• لا

○ لم تبلغ بيانات عن أي من السنوات الدراسية الست قيد النظر

◐ أبلغت بيانات عن سنة دراسية أو سنتين دراسيتين من بين مجموع ست سنوات ممكنة

● أبلغت بيانات عن ثلاث سنوات على الأقل من بين مجموع ست سنوات دراسية ممكنة



الجدول ألف - ٣ (تابع)

الإبلاغ الوطني عن الإحصاءات التعليمية المختارة، ١٩٩٥ - ٢٠٠٣

نتائج الخبرات التعليمية ^ب		الحصول على الخدمات التعليمية ^أ															
التحصيل العلمي		محو الأمية				المواظبة على الدراسة				التعليمية		المرحلة الثالثة		المرحلة الثانية		المرحلة الابتدائية	
حسب الجنس	حسب العمر	حسب الجنس	حسب العمر	حسب الجنس	حسب العمر	حسب الجنس	حسب العمر	حسب الجنس	حسب العمر	حسب الجنس	حسب العمر	حسب الجنس	حسب العمر	حسب الجنس	حسب العمر	حسب الجنس	حسب العمر
المجموع	المجموع	المجموع	المجموع	المجموع	المجموع	المجموع	المجموع	المجموع	المجموع	المجموع	المجموع	المجموع	المجموع	المجموع	المجموع	المجموع	المجموع
أوروبا (تابع)																	
•	•	•	•	•	•	•	•	•	•	●	●	●	●	●	●	●	●
•	•	•	•	•	•	•	•	•	•	●	●	●	●	●	●	●	●
✓	✓	✓	✓	✓	✓	•	•	•	•	●	●	●	●	●	●	●	●
•	•	•	•	•	•	•	•	•	•	●	●	●	●	●	●	●	●
✓	✓	✓	✓	✓	✓	✓	✓	✓	✓	●	●	●	●	●	●	●	●
•	•	•	•	•	•	•	•	•	•	○	○	○	○	○	○	○	○
✓	✓	✓	•	•	•	✓	✓	✓	✓	●	●	●	●	●	●	●	●
✓	✓	✓	✓	✓	✓	✓	✓	✓	✓	●	●	●	●	●	●	●	●
✓	✓	✓	•	•	•	•	•	•	•	●	●	●	●	●	●	●	●
✓	✓	✓	✓	✓	✓	•	•	•	•	●	●	●	●	●	●	●	●
✓	✓	✓	•	•	•	•	•	•	•	●	●	●	●	●	●	●	●
•	•	•	•	•	•	•	•	•	•	◐	◐	●	●	●	●	●	●
✓	✓	✓	✓	✓	✓	✓	✓	✓	✓	●	●	●	●	●	●	●	●
✓	✓	✓	•	•	•	✓	✓	✓	✓	●	●	●	●	●	●	●	●
✓	✓	✓	✓	✓	✓	✓	✓	✓	✓	●	●	●	●	●	●	●	●
✓	✓	✓	•	•	•	•	•	•	•	●	●	●	●	●	●	●	●
✓	✓	✓	✓	✓	✓	✓	✓	✓	✓	●	●	●	●	●	●	●	●
✓	✓	✓	✓	✓	✓	✓	✓	✓	✓	●	●	●	●	●	●	●	●
✓	✓	✓	✓	✓	✓	✓	✓	✓	✓	●	●	●	●	●	●	●	●
•	•	•	•	•	•	•	•	•	•	●	●	●	●	●	●	●	●
✓	✓	✓	•	•	•	✓	✓	✓	✓	●	●	●	●	●	●	●	●
✓	✓	✓	✓	✓	✓	✓	✓	✓	✓	●	●	●	●	●	●	●	●
✓	✓	✓	✓	✓	✓	✓	✓	✓	✓	●	●	●	●	●	●	●	●
✓	✓	✓	✓	✓	✓	✓	✓	✓	✓	●	●	●	●	●	●	●	●
✓	✓	✓	•	•	•	✓	✓	✓	✓	◐	●	●	●	●	●	●	●

✓ نعم

• لا

○ لم تبلغ بيانات عن أي من السنوات الدراسية الست قيد النظر

◐ أبلغت بيانات عن سنة دراسية أو سنتين دراسيتين من بين مجموع ست سنوات ممكنة

● أبلغت بيانات عن ثلاث سنوات على الأقل من بين مجموع ست سنوات دراسية ممكنة

الجدول ألف - ٣ (تابع)

الإبلاغ الوطني عن الإحصاءات التعليمية المختارة، ١٩٩٥ - ٢٠٠٣

البلد أو المنطقة	الحصول على الخدمات التعليمية ^أ						نتائج الخبرات التعليمية ^ب					
	المرحلة الابتدائية		المرحلة الثانوية		المرحلة الثالثة		المواظبة على الدراسة		محو الأمية		التحصيل العلمي	
	حسب المجموع	حسب الجنس	حسب المجموع	حسب الجنس	حسب المجموع	حسب الجنس	حسب المجموع	حسب الجنس	حسب المجموع	حسب الجنس	حسب المجموع	حسب الجنس
أوروبا (تابع)												
ليتوانيا	●	●	●	●	●	●	●	●	●	●	●	●
ليختنشتاين	○	○	○	○	○	○	○	○	○	○	○	○
مالطة	●	●	●	●	●	●	●	●	●	●	●	●
المملكة المتحدة	●	●	●	●	●	●	●	●	●	●	●	●
مولدوفا (جمهورية)	●	●	●	●	●	●	●	●	●	●	●	●
موناكو	●	●	○	○	○	○	○	○	○	○	○	○
النرويج	●	●	●	●	●	●	●	●	●	●	●	●
النمسا	●	●	●	●	●	●	●	●	●	●	●	●
هنغاريا	●	●	●	●	●	●	●	●	●	●	●	●
هولندا	●	●	●	●	●	●	●	●	●	●	●	●
اليونان	●	●	●	●	●	●	●	●	●	●	●	●
أوقيانوسيا												
أستراليا	●	●	●	●	●	●	●	●	●	●	●	●
بابوا غينيا الجديدة	●	●	●	●	●	●	●	●	●	●	●	●
بالاو	◐	◐	◐	◐	◐	◐	◐	◐	◐	◐	◐	◐
بولينزيا الفرنسية	◐	◐	○	○	○	○	○	○	○	○	○	○
توفالو	◐	◐	◐	◐	◐	◐	◐	◐	◐	◐	◐	◐
تونغا	●	●	●	●	●	●	●	●	●	●	●	●
جزر سليمان	○	○	○	○	○	○	○	○	○	○	○	○
جزر مارشال	◐	◐	◐	◐	◐	◐	◐	◐	◐	◐	◐	◐
ساموا	●	●	●	●	●	●	●	●	●	●	●	●
فانواتو	●	●	○	◐	◐	◐	◐	◐	◐	◐	◐	◐

✓ نعم
● لا

○ لم تبلغ بيانات عن أي من السنوات الدراسية الست قيد النظر

◐ أبلغت بيانات عن سنة دراسية أو سنتين دراسيتين من بين مجموع ست سنوات ممكنة

● أبلغت بيانات عن ثلاث سنوات على الأقل من بين مجموع ست سنوات دراسية ممكنة



الجدول ألف - ٣ (تابع)

الإبلاغ الوطني عن الإحصاءات التعليمية المختارة، ١٩٩٥ - ٢٠٠٣

البلد أو المنطقة	الحصول على الخدمات التعليمية ^أ						نتائج الخبرات التعليمية ^ب								
	المرحلة الابتدائية		المرحلة الثانوية		المرحلة الثالثة		المواظبة على الدراسة		محو الأمية		التحصيل العلمي				
	حسب المجموع	حسب الجنس	حسب المجموع	حسب الجنس	حسب المجموع	حسب الجنس	حسب المجموع	حسب الجنس	حسب المجموع	حسب الجنس	حسب المجموع	حسب الجنس			
أوقيانوسيا (تابع)															
فيجي	○	○	○	○	○	○	○	○	○	○	○	○	○	○	○
غوام	○	○	○	○	○	○	○	○	○	○	○	○	○	○	○
كاليدونيا الجديدة	○	○	○	○	○	○	○	○	○	○	○	○	○	○	○
كيريباس	●	●	●	●	●	●	●	●	●	●	●	●	●	●	●
ميكرونيزيا (ولايات - الموحدة)	○	○	○	○	○	○	○	○	○	○	○	○	○	○	○
ناورو	○	○	○	○	○	○	○	○	○	○	○	○	○	○	○
نيوزيلندا	●	●	●	●	●	●	●	●	●	●	●	●	●	●	●

المصادر: من إعداد الشعبة الإحصائية بالأمم المتحدة، إدارة الشؤون الاقتصادية والاجتماعية، على أساس بيانات القيد (تشرين الثاني/نوفمبر ٢٠٠٤)، وبيانات محو الأمية (نيسان/أبريل ٢٠٠٥) المقدمة من المعهد الإحصائي لليونسكو مع استبعاد تقديرات نظام معلومات مؤتمر الأمم المتحدة المعني بالتنمية، وعلى أساس بيانات من نظام حولية الأمم المتحدة الديمغرافية (تشرين الثاني/نوفمبر ٢٠٠٤).

الحواشي:

- أ** بيانات المراحل التعليمية الابتدائية والثانوية والثالثة تم الحصول عليها من خلال السجلات الإدارية وتشمل ست سنوات دراسية: ١٩٩٥/١٩٩٦ و ١٩٩٦/١٩٩٧ و ١٩٩٧/١٩٩٨ و ١٩٩٨/١٩٩٩ إلى ٢٠٠١/٢٠٠٢. وبيانات المواظبة على الدراسة من خلال تعدادات السكان.
- ب** البيانات من تعدادات السكان.
- ج** جمهورية مقدونيا اليوغوسلافية السابقة.
- د** اعتباراً من ٤ شباط/فبراير ٢٠٠٣، تغير الاسم الرسمي "جمهورية يوغوسلافيا الاتحادية" إلى "صربيا والجبل الأسود".

✓ نعم

● لا

○ لم تبلغ بيانات عن أي من السنوات الدراسية الست قيد النظر

● أبلغت بيانات عن سنة دراسية أو سنتين دراسيتين من بين مجموع ست سنوات ممكنة

● أبلغت بيانات عن ثلاث سنوات على الأقل من بين مجموع ست سنوات دراسية ممكنة

الجدول ألف - ٤

الإبلاغ الوطني عن الإحصاءات عن خصائص اقتصادية مختارة، ١٩٩٥ - ٢٠٠٣

البلد أو المنطقة	النشاط الاقتصادي			البطالة			المهنة			الأوضاع في العمل		
	بيانات مبلغة من استقصاءات القوى العاملة أ	بيانات مبلغة من استقصاءات السكان	بيانات مبلغة من استقصاءات القوى العاملة أ	بيانات مبلغة من استقصاءات القوى العاملة أ	بيانات مبلغة من استقصاءات السكان	بيانات مبلغة من استقصاءات القوى العاملة أ	بيانات مبلغة من استقصاءات السكان	بيانات مبلغة من استقصاءات القوى العاملة أ	بيانات مبلغة من استقصاءات القوى العاملة أ	بيانات مبلغة من استقصاءات السكان	بيانات مبلغة من استقصاءات القوى العاملة أ	
	حسب الجنس	حسب الجنس والعمر	حسب الجنس والعمر	حسب الجنس	حسب الجنس والعمر	حسب الجنس	حسب الجنس والعمر	حسب الجنس	حسب الجنس والعمر	حسب الجنس	حسب الجنس والعمر	
أفريقيا	●	●	●	●	●	●	●	●	●	●	●	
إثيوبيا	●	●	●	●	●	●	●	●	●	●	●	
لإريتريا	●	●	●	●	●	●	●	●	●	●	●	
أنغولا	●	●	●	●	●	●	●	●	●	●	●	
أوغندا	●	●	●	●	●	●	●	●	●	●	●	
بنين	●	●	●	●	●	●	●	●	●	●	●	
بوتسوانا	●	●	●	●	●	●	●	●	●	●	●	
بوركينافاسو	●	●	●	●	●	●	●	●	●	●	●	
بوروندي	●	●	●	●	●	●	●	●	●	●	●	
تشاد	●	●	●	●	●	●	●	●	●	●	●	
توغو	●	●	●	●	●	●	●	●	●	●	●	
تونس	●	●	●	●	●	●	●	●	●	●	●	
الجزائر	●	●	●	●	●	●	●	●	●	●	●	
جزر القمر	●	●	●	●	●	●	●	●	●	●	●	
الجمهورية العربية الليبية	●	●	●	●	●	●	●	●	●	●	●	
جمهورية أفريقيا الوسطى	●	●	●	●	●	●	●	●	●	●	●	
جمهورية تنزانيا المتحدة	●	●	●	●	●	●	●	●	●	●	●	
جمهورية الكونغو الديمقراطية	●	●	●	●	●	●	●	●	●	●	●	
جنوب أفريقيا	●	●	●	●	●	●	●	●	●	●	●	
جيبوتي	●	●	●	●	●	●	●	●	●	●	●	
الرأس الأخضر	●	●	●	●	●	●	●	●	●	●	●	
رواندا	●	●	●	●	●	●	●	●	●	●	●	

● نعم
○ لا

○ لم تبلغ بيانات عن أي من السنوات التسع قيد النظر (١٩٩٥ - ٢٠٠٣)
● أبلغت بيانات عن سنة إلى أربع سنوات من بين السنوات التسع
● أبلغت بيانات عن خمس سنوات على الأقل من بين السنوات التسع



الجدول ألف - ٤ (تابع)

الإبلاغ الوطني عن الإحصاءات عن خصائص اقتصادية مختارة، ١٩٩٥ - ٢٠٠٣

البلد أو المنطقة	النشاط الاقتصادي			البطالة			المهنة			الأوضاع في العمل		
	بيانات مبلغة من استقصاءات القوى العاملة أ	بيانات مبلغة من استقصاءات السكان المبلغة	بيانات مبلغة من استقصاءات القوى العاملة أ	بيانات مبلغة من استقصاءات القوى العاملة أ	بيانات مبلغة من استقصاءات السكان المبلغة	بيانات مبلغة من استقصاءات القوى العاملة أ	بيانات مبلغة من استقصاءات السكان المبلغة	بيانات مبلغة من استقصاءات القوى العاملة أ	بيانات مبلغة من استقصاءات السكان المبلغة	بيانات مبلغة من استقصاءات القوى العاملة أ	بيانات مبلغة من استقصاءات السكان المبلغة	بيانات مبلغة من استقصاءات القوى العاملة أ
	حسب الجنس	حسب الجنس والعمر	حسب الجنس والعمر	حسب الجنس والعمر	حسب الجنس والعمر	حسب الجنس والعمر	حسب الجنس والعمر	حسب الجنس والعمر	حسب الجنس والعمر	حسب الجنس والعمر	حسب الجنس والعمر	حسب الجنس والعمر
	المجموع	المجموع	المجموع	المجموع	المجموع	المجموع	المجموع	المجموع	المجموع	المجموع	المجموع	المجموع
أفريقيا (تابع)												
ريونيون	○	○	○	○	○	○	○	○	○	○	○	○
زامبيا	○	○	○	○	○	○	○	○	○	○	○	○
زمبابوي	●	●	●	●	●	●	●	●	●	●	●	●
سان تومي وبرينسيبي	○	○	○	○	○	○	○	○	○	○	○	○
السنغال	○	○	○	○	○	○	○	○	○	○	○	○
سوازيلند	○	○	○	○	○	○	○	○	○	○	○	○
السودان	○	○	○	○	○	○	○	○	○	○	○	○
سيراليون	○	○	○	○	○	○	○	○	○	○	○	○
سيشيل	○	○	○	○	○	○	○	○	○	○	○	○
الصحراء الغربية	○	○	○	○	○	○	○	○	○	○	○	○
الصومال	○	○	○	○	○	○	○	○	○	○	○	○
غابون	○	○	○	○	○	○	○	○	○	○	○	○
غامبيا	○	○	○	○	○	○	○	○	○	○	○	○
غانا	○	○	○	○	○	○	○	○	○	○	○	○
غينيا	○	○	○	○	○	○	○	○	○	○	○	○
غينيا الاستوائية	○	○	○	○	○	○	○	○	○	○	○	○
غينيا - بيساو	○	○	○	○	○	○	○	○	○	○	○	○
الكاميرون	○	○	○	○	○	○	○	○	○	○	○	○
كوت ديفوار	○	○	○	○	○	○	○	○	○	○	○	○
الكونغو	○	○	○	○	○	○	○	○	○	○	○	○
كينيا	○	○	○	○	○	○	○	○	○	○	○	○

✓ نعم

● لا

○ لم تبلغ بيانات عن أي من السنوات التسع قيد النظر (١٩٩٥ - ٢٠٠٣)

● أبلغت بيانات عن سنة إلى أربع سنوات من بين السنوات التسع

● أبلغت بيانات عن خمس سنوات على الأقل من بين السنوات التسع



الجدول ألف - ٤ (تابع)

الإبلاغ الوطني عن الإحصاءات عن خصائص اقتصادية مختارة، ١٩٩٥ - ٢٠٠٣

البلد أو المنطقة	النشاط الاقتصادي			البطالة			المهنة			الأوضاع في العمل		
	بيانات مبلغة من استقصاءات القوى العاملة ^أ	بيانات مبلغة من استقصاءات السكان المبلغة	بيانات مبلغة من استقصاءات القوى العاملة ^أ	بيانات مبلغة من استقصاءات القوى العاملة ^أ	بيانات مبلغة من استقصاءات القوى العاملة ^أ	بيانات مبلغة من استقصاءات القوى العاملة ^أ	بيانات مبلغة من استقصاءات السكان المبلغة	بيانات مبلغة من استقصاءات القوى العاملة ^أ	بيانات مبلغة من استقصاءات القوى العاملة ^أ	بيانات مبلغة من استقصاءات القوى العاملة ^أ	بيانات مبلغة من استقصاءات القوى العاملة ^أ	بيانات مبلغة من استقصاءات القوى العاملة ^أ
	حسب الجنس	حسب الجنس والعمر	حسب الجنس	حسب الجنس والعمر	حسب الجنس	حسب الجنس والعمر	حسب الجنس	حسب الجنس والعمر	حسب الجنس	حسب الجنس والعمر	حسب الجنس	حسب الجنس والعمر
أفريقيا (تابع)												
ليبيريا	○	○	○	○	○	○	○	○	○	○	○	○
ليسوتو	○	○	○	○	○	○	○	○	○	○	○	○
مالي	○	○	○	○	○	○	○	○	○	○	○	○
مدغشقر	○	○	○	○	○	○	○	○	○	○	○	○
مصر	○	○	○	○	○	○	○	○	○	○	○	○
المغرب	○	○	○	○	○	○	○	○	○	○	○	○
ملاوي	○	○	○	○	○	○	○	○	○	○	○	○
موريتانيا	○	○	○	○	○	○	○	○	○	○	○	○
موريشيوس	○	○	○	○	○	○	○	○	○	○	○	○
موزامبيق	○	○	○	○	○	○	○	○	○	○	○	○
ناميبيا	○	○	○	○	○	○	○	○	○	○	○	○
النيجر	○	○	○	○	○	○	○	○	○	○	○	○
نيجيريا	○	○	○	○	○	○	○	○	○	○	○	○
أمريكا الشمالية												
أنتيغوا وبربودا	○	○	○	○	○	○	○	○	○	○	○	○
بربادوس	○	○	○	○	○	○	○	○	○	○	○	○
بليز	○	○	○	○	○	○	○	○	○	○	○	○
بنما	○	○	○	○	○	○	○	○	○	○	○	○
بورتوريكو	○	○	○	○	○	○	○	○	○	○	○	○
ترينيداد وتوباغو	○	○	○	○	○	○	○	○	○	○	○	○

✓ نعم

○ لا

○ لم تبلغ بيانات عن أي من السنوات التسع قيد النظر (١٩٩٥ - ٢٠٠٣)

○ أبلغت بيانات عن سنة إلى أربع سنوات من بين السنوات التسع

○ أبلغت بيانات عن خمس سنوات على الأقل من بين السنوات التسع



الجدول ألف - ٤ (تابع)

الإبلاغ الوطني عن الإحصاءات عن خصائص اقتصادية مختارة، ١٩٩٥ - ٢٠٠٣

البلد أو المنطقة	النشاط الاقتصادي			البطالة			المهنة			الأوضاع في العمل		
	بيانات مبلغة من استقصاءات القوى العاملة أ	بيانات مبلغة من استقصاءات السكان المبلغة	بيانات مبلغة من استقصاءات القوى العاملة أ	بيانات مبلغة من استقصاءات القوى العاملة أ	بيانات مبلغة من استقصاءات السكان المبلغة	بيانات مبلغة من استقصاءات القوى العاملة أ	بيانات مبلغة من استقصاءات السكان المبلغة	بيانات مبلغة من استقصاءات القوى العاملة أ	بيانات مبلغة من استقصاءات السكان المبلغة	بيانات مبلغة من استقصاءات القوى العاملة أ	بيانات مبلغة من استقصاءات السكان المبلغة	بيانات مبلغة من استقصاءات القوى العاملة أ
	حسب الجنس	حسب الجنس والعمر	حسب الجنس والعمر	حسب الجنس والعمر	حسب الجنس والعمر	حسب الجنس والعمر	حسب الجنس والعمر	حسب الجنس والعمر	حسب الجنس والعمر	حسب الجنس والعمر	حسب الجنس والعمر	حسب الجنس والعمر
	المجموع	المجموع	المجموع	المجموع	المجموع	المجموع	المجموع	المجموع	المجموع	المجموع	المجموع	المجموع
أمريكا الشمالية (تابع)												
جامايكا	●	●	●	●	●	●	●	●	●	●	●	●
جزر الأنتيل الهولندية	✓	●	●	✓	●	●	●	●	●	✓	✓	✓
جزر البهاما	●	○	○	●	●	●	●	●	●	●	●	●
الجمهورية الدومينيكية	●	○	○	●	○	○	○	○	○	●	●	●
دومينيكا	●	●	●	●	●	●	●	●	●	○	○	○
سانت فنسنت وجزر غرينادين	●	○	○	●	○	○	○	○	○	○	○	○
سانت كيتس ونيفس	●	○	○	●	○	○	○	○	○	○	○	○
سانت لوسيا	✓	●	●	✓	●	●	●	●	●	○	○	○
السلفادور	●	●	●	●	●	●	●	●	●	●	●	●
غرينادا	●	○	○	●	○	○	○	○	○	○	○	○
غواتيمالا	●	●	●	●	○	○	○	○	○	○	○	○
غواديلوب	●	○	○	●	○	○	○	○	○	○	○	○
كندا	✓	●	●	✓	●	●	●	●	●	✓	✓	✓
كوبا	●	○	○	●	○	○	○	○	○	○	○	○
كوستاريكا	●	●	●	●	●	●	●	●	●	●	●	●
مارتينيك	●	○	○	●	○	○	○	○	○	○	○	○
المكسيك	✓	●	●	✓	●	●	●	●	●	✓	✓	✓
نيكاراغوا	●	○	○	●	○	○	○	○	○	✓	✓	✓
هايتي	●	○	○	●	○	○	○	○	○	○	○	○
هندوراس	●	●	●	●	●	●	●	●	●	●	●	●
الولايات المتحدة	●	●	●	●	●	●	●	●	●	●	●	●

✓ نعم

● لا

○ لم تبلغ بيانات عن أي من السنوات التسع قيد النظر (١٩٩٥ - ٢٠٠٣)

● أبلغت بيانات عن سنة إلى أربع سنوات من بين السنوات التسع

● أبلغت بيانات عن خمس سنوات على الأقل من بين السنوات التسع

الجدول ألف - ٤ (تابع)

الإبلاغ الوطني عن الإحصاءات عن خصائص اقتصادية مختارة، ١٩٩٥ - ٢٠٠٣

البلد أو المنطقة	النشاط الاقتصادي			البطالة			المهنة			الأوضاع في العمل		
	بيانات مبلغة من استقصاءات القوى العاملة أ			بيانات مبلغة من استقصاءات القوى العاملة أ			بيانات مبلغة من استقصاءات القوى العاملة أ			بيانات مبلغة من استقصاءات القوى العاملة أ		
	حسب المجموع	حسب الجنس	حسب العمر	حسب المجموع	حسب الجنس	حسب العمر	حسب المجموع	حسب الجنس	حسب الجنس	حسب المجموع	حسب الجنس	حسب الجنس
أمريكا الجنوبية	●	●	●	●	●	●	●	●	●	●	●	●
الأرجنتين	●	●	●	●	●	●	●	●	●	●	●	●
إكوادور	●	●	●	●	●	●	●	●	●	●	●	●
أوروغواي	●	●	●	●	●	●	●	●	●	●	●	●
باراغواي	○	○	○	○	○	○	○	○	○	○	○	○
البرازيل	●	●	●	●	●	●	●	●	●	●	●	●
بوليفيا	●	●	●	●	●	●	●	●	●	●	●	●
بيرو	●	●	●	●	●	●	●	●	●	●	●	●
سورينام	●	●	●	●	●	●	●	●	●	●	●	●
شيلي	●	●	●	●	●	●	●	●	●	●	●	●
غيانا	○	○	○	○	○	○	○	○	○	○	○	○
غيانا الفرنسية	○	○	○	○	○	○	○	○	○	○	○	○
فنزويلا (جمهورية - البوليفارية)	●	●	●	●	●	●	●	●	●	●	●	●
كولومبيا	●	●	●	●	●	●	●	●	●	●	●	●
آسيا	○	○	○	○	○	○	○	○	○	○	○	○
أذربيجان	○	○	○	○	○	○	○	○	○	○	○	○
الأراضي الفلسطينية المحتلة	●	●	●	●	●	●	●	●	●	●	●	●
الأردن	○	○	○	○	○	○	○	○	○	○	○	○
أرمينيا	○	○	○	○	○	○	○	○	○	○	○	○
إسرائيل	●	●	●	●	●	●	●	●	●	●	●	●
أفغانستان	○	○	○	○	○	○	○	○	○	○	○	○
الإمارات العربية المتحدة	○	○	○	○	○	○	○	○	○	○	○	○

● نعم
○ لا

○ لم تبلغ بيانات عن أي من السنوات التسع قيد النظر (١٩٩٥ - ٢٠٠٣)
● أبلغت بيانات عن سنة إلى أربع سنوات من بين السنوات التسع
○ أبلغت بيانات عن خمس سنوات على الأقل من بين السنوات التسع



الجدول ألف - ٤ (تابع)

الإبلاغ الوطني عن الإحصاءات عن خصائص اقتصادية مختارة، ١٩٩٥ - ٢٠٠٣

البلد أو المنطقة	النشاط الاقتصادي			البطالة			المهنة			الأوضاع في العمل		
	بيانات مبلغة من استقصاءات القوى العاملة أ	بيانات مبلغة من استقصاءات القوى العاملة أ	بيانات مبلغة من استقصاءات القوى العاملة أ	بيانات مبلغة من استقصاءات القوى العاملة أ	بيانات مبلغة من استقصاءات القوى العاملة أ	بيانات مبلغة من استقصاءات القوى العاملة أ	بيانات مبلغة من استقصاءات القوى العاملة أ	بيانات مبلغة من استقصاءات القوى العاملة أ	بيانات مبلغة من استقصاءات القوى العاملة أ	بيانات مبلغة من استقصاءات القوى العاملة أ	بيانات مبلغة من استقصاءات القوى العاملة أ	بيانات مبلغة من استقصاءات القوى العاملة أ
	حسب الجنس	حسب الجنس والعمر	حسب الجنس والعمر	حسب الجنس	حسب الجنس والعمر	حسب الجنس والعمر	حسب الجنس	حسب الجنس والعمر	حسب الجنس	حسب الجنس	حسب الجنس	حسب الجنس
	المجموع	المجموع	المجموع	المجموع	المجموع	المجموع	المجموع	المجموع	المجموع	المجموع	المجموع	المجموع
آسيا (تابع)												
إندونيسيا	●	●	●	●	●	●	●	●	●	●	●	●
أوزبكستان	○	○	○	○	○	○	○	○	○	○	○	○
إيران (جمهورية - الإسلامية)	○	○	○	○	○	○	○	○	○	○	○	○
باكستان	●	●	●	●	●	●	●	●	●	●	●	●
البحرين	○	○	○	○	○	○	○	○	○	○	○	○
بروني دار السلام	○	○	○	○	○	○	○	○	○	○	○	○
بنغلاديش	●	●	●	●	●	●	●	●	●	●	●	●
بوتان	○	○	○	○	○	○	○	○	○	○	○	○
تايلند	●	●	●	●	●	●	●	●	●	●	●	●
تركمانيستان	○	○	○	○	○	○	○	○	○	○	○	○
تركيا	●	●	●	●	●	●	●	●	●	●	●	●
تيمور - ليشتي	○	○	○	○	○	○	○	○	○	○	○	○
الجمهورية العربية السورية	●	●	●	●	●	●	●	●	●	●	●	●
جمهورية كوريا	●	●	●	●	●	●	●	●	●	●	●	●
جمهورية كوريا الشعبية الديمقراطية	○	○	○	○	○	○	○	○	○	○	○	○
جمهورية لاو الديمقراطية الشعبية	○	○	○	○	○	○	○	○	○	○	○	○
جورجيا	●	●	●	●	●	●	●	●	●	●	●	●
سري لانكا	●	●	●	●	●	●	●	●	●	●	●	●
سنغافورة	●	●	●	●	●	●	●	●	●	●	●	●
الصين	○	○	○	○	○	○	○	○	○	○	○	○
مكاو	●	●	●	●	●	●	●	●	●	●	●	●
هونغ كونغ	●	●	●	●	●	●	●	●	●	●	●	●

✓ نعم

● لا

○ لم تبلغ بيانات عن أي من السنوات التسع قيد النظر (١٩٩٥ - ٢٠٠٣)

● أبلغت بيانات عن سنة إلى أربع سنوات من بين السنوات التسع

● أبلغت بيانات عن خمس سنوات على الأقل من بين السنوات التسع

الجدول ألف - ٤ (تابع)

الإبلاغ الوطني عن الإحصاءات عن خصائص اقتصادية مختارة، ١٩٩٥ - ٢٠٠٣

البلد أو المنطقة	النشاط الاقتصادي			البطالة			المهنة			الأوضاع في العمل		
	بيانات مبلغة من استقصاءات القوى العاملة ^أ	بيانات مبلغة من استقصاءات السكان المبلغة	بيانات مبلغة من استقصاءات القوى العاملة ^أ	بيانات مبلغة من استقصاءات القوى العاملة ^أ	بيانات مبلغة من استقصاءات السكان المبلغة	بيانات مبلغة من استقصاءات القوى العاملة ^أ	بيانات مبلغة من استقصاءات السكان المبلغة	بيانات مبلغة من استقصاءات القوى العاملة ^أ	بيانات مبلغة من استقصاءات السكان المبلغة	بيانات مبلغة من استقصاءات القوى العاملة ^أ	بيانات مبلغة من استقصاءات السكان المبلغة	بيانات مبلغة من استقصاءات القوى العاملة ^أ
	حسب الجنس	حسب الجنس والعمر	حسب الجنس والعمر	حسب الجنس والعمر	حسب الجنس والعمر	حسب الجنس والعمر	حسب الجنس والعمر	حسب الجنس والعمر	حسب الجنس والعمر	حسب الجنس والعمر	حسب الجنس والعمر	حسب الجنس والعمر
آسيا (تابع)												
طاجيكستان	○	○	○	○	○	○	○	○	○	○	○	○
العراق	○	○	○	○	○	○	○	○	○	○	○	○
عمان	○	○	○	○	○	○	○	○	○	○	○	○
الفلبين	○	○	○	○	○	○	○	○	○	○	○	○
فييت نام	○	○	○	○	○	○	○	○	○	○	○	○
قبرص	○	○	○	○	○	○	○	○	○	○	○	○
قطر	○	○	○	○	○	○	○	○	○	○	○	○
قيرغيزستان	○	○	○	○	○	○	○	○	○	○	○	○
كازاخستان	○	○	○	○	○	○	○	○	○	○	○	○
كمبوديا	○	○	○	○	○	○	○	○	○	○	○	○
الكويت	○	○	○	○	○	○	○	○	○	○	○	○
لبنان	○	○	○	○	○	○	○	○	○	○	○	○
ماليزيا	○	○	○	○	○	○	○	○	○	○	○	○
ملاييا	○	○	○	○	○	○	○	○	○	○	○	○
المملكة العربية السعودية	○	○	○	○	○	○	○	○	○	○	○	○
منغوليا	○	○	○	○	○	○	○	○	○	○	○	○
ميانمار	○	○	○	○	○	○	○	○	○	○	○	○
نيبال	○	○	○	○	○	○	○	○	○	○	○	○
الهند	○	○	○	○	○	○	○	○	○	○	○	○
اليابان	○	○	○	○	○	○	○	○	○	○	○	○
اليمن	○	○	○	○	○	○	○	○	○	○	○	○

✓ نعم

○ لا

○ لم تبلغ بيانات عن أي من السنوات التسع قيد النظر (١٩٩٥ - ٢٠٠٣)

● أبلغت بيانات عن سنة إلى أربع سنوات من بين السنوات التسع

● أبلغت بيانات عن خمس سنوات على الأقل من بين السنوات التسع



الجدول ألف - ٤ (تابع)

الإبلاغ الوطني عن الإحصاءات عن خصائص اقتصادية مختارة، ١٩٩٥ - ٢٠٠٣

البلد أو المنطقة	النشاط الاقتصادي			البطالة			المهنة			الأوضاع في العمل		
	بيانات مبلغة من استقصاءات القوى العاملة ^أ	بيانات مبلغة من استقصاءات السكان المبلغة	بيانات مبلغة من استقصاءات القوى العاملة ^أ	بيانات مبلغة من استقصاءات القوى العاملة ^أ	بيانات مبلغة من استقصاءات السكان المبلغة	بيانات مبلغة من استقصاءات القوى العاملة ^أ	بيانات مبلغة من استقصاءات السكان المبلغة	بيانات مبلغة من استقصاءات القوى العاملة ^أ	بيانات مبلغة من استقصاءات القوى العاملة ^أ	بيانات مبلغة من استقصاءات السكان المبلغة	بيانات مبلغة من استقصاءات القوى العاملة ^أ	بيانات مبلغة من استقصاءات السكان المبلغة
	حسب الجنس	حسب الجنس والعمر	حسب الجنس والعمر	حسب الجنس والعمر	حسب الجنس والعمر	حسب الجنس والعمر	حسب الجنس والعمر	حسب الجنس والعمر	حسب الجنس والعمر	حسب الجنس والعمر	حسب الجنس والعمر	حسب الجنس والعمر
أوروبا	●	●	●	●	●	●	●	●	●	●	●	●
الاتحاد الروسي	●	●	●	●	●	●	●	●	●	●	●	●
إسبانيا	●	●	●	●	●	●	●	●	●	●	●	●
إستونيا	✓	●	●	✓	●	●	●	●	●	●	●	●
ألبانيا	●	○	○	●	○	○	●	○	○	○	○	○
ألمانيا	●	●	●	●	●	●	●	●	●	●	●	●
أندورا	●	○	○	●	○	○	●	○	○	○	○	○
أوكرانيا	●	●	●	●	●	●	●	●	●	●	●	●
آيرلندا	✓	●	●	✓	●	●	●	●	●	●	●	●
آيسلندا	●	●	●	●	●	●	●	●	●	●	●	●
إيطاليا	●	●	●	●	●	●	●	●	●	●	●	●
البرتغال	●	●	●	●	●	●	●	●	●	●	●	●
بلجيكا	●	○	○	●	○	○	●	○	○	○	○	○
بلغاريا	●	●	●	●	●	●	●	●	●	●	●	●
البوسنة والهرسك	●	○	○	●	○	○	●	○	○	○	○	○
بولندا	✓	●	●	✓	●	●	●	●	●	●	●	●
بيلاروس	✓	○	○	●	○	○	●	○	○	○	○	○
الجمهورية التشيكية	✓	●	●	✓	●	●	●	●	●	●	●	●
جمهورية مقدونيا ^ب	●	●	●	●	●	●	●	●	●	●	●	●
الدانمرك	●	●	●	●	●	●	●	●	●	●	●	●
رومانيا	✓	●	●	✓	●	●	●	●	●	●	●	●
سان مارينو	●	○	○	●	○	○	●	○	○	○	○	○

✓ نعم
● لا

○ لم تبلغ بيانات عن أي من السنوات التسع قيد النظر (١٩٩٥ - ٢٠٠٣)
● أبلغت بيانات عن سنة إلى أربع سنوات من بين السنوات التسع
● أبلغت بيانات عن خمس سنوات على الأقل من بين السنوات التسع



الجدول ألف - ٤ (تابع)

الإبلاغ الوطني عن الإحصاءات عن خصائص اقتصادية مختارة، ١٩٩٥ - ٢٠٠٣

البلد أو المنطقة	النشاط الاقتصادي			البطالة			المهنة			الأوضاع في العمل		
	بيانات مبلغة من استقصاءات القوى العاملة ^أ	بيانات مبلغة من استقصاءات السكان المبلغة	بيانات مبلغة من استقصاءات القوى العاملة ^أ	بيانات مبلغة من استقصاءات القوى العاملة ^أ	بيانات مبلغة من استقصاءات القوى العاملة ^أ	بيانات مبلغة من استقصاءات السكان المبلغة	بيانات مبلغة من استقصاءات القوى العاملة ^أ	بيانات مبلغة من استقصاءات السكان المبلغة	بيانات مبلغة من استقصاءات القوى العاملة ^أ	بيانات مبلغة من استقصاءات السكان المبلغة	بيانات مبلغة من استقصاءات القوى العاملة ^أ	بيانات مبلغة من استقصاءات السكان المبلغة
	حسب الجنس	حسب الجنس والعمر	حسب الجنس والعمر	حسب الجنس والعمر	حسب الجنس والعمر	حسب الجنس والعمر	حسب الجنس والعمر	حسب الجنس والعمر	حسب الجنس والعمر	حسب الجنس والعمر	حسب الجنس والعمر	حسب الجنس والعمر
أوروبا (تابع)												
سلوفاكيا	✓	●	●	✓	●	●	●	●	●	✓	✓	✓
سلوفينيا	✓	●	●	✓	●	●	●	●	●	✓	✓	✓
السويد	✓	●	●	✓	●	●	●	●	●	✓	✓	✓
سويسرا	✓	●	●	✓	●	●	●	●	●	✓	✓	✓
صربيا والجبل الأسود ^ج	●	○	○	●	○	○	○	●	●	●	○	○
فرنسا	●	○	○	●	○	○	○	●	●	●	○	○
فنلندا	●	●	●	✓	●	●	●	●	●	✓	✓	✓
كرواتيا	✓	●	●	✓	●	●	●	●	●	✓	✓	✓
لاتفيا	✓	●	●	✓	●	●	●	●	●	✓	✓	✓
لكسمبرغ	✓	○	○	✓	○	○	○	○	○	✓	✓	✓
ليتوانيا	✓	●	●	✓	●	●	●	●	●	✓	✓	✓
ليختنشتاين	●	○	○	●	○	○	○	○	○	●	●	●
مالطة	●	○	○	●	○	○	○	○	○	●	●	●
المملكة المتحدة	●	●	●	●	●	●	●	●	●	●	●	●
مولدوفا (جمهورية)	●	●	●	●	●	●	●	●	●	●	●	●
موناكو	●	○	○	●	○	○	○	○	○	●	●	●
النرويج	✓	●	●	●	●	●	●	●	●	✓	✓	✓
النمسا	✓	●	●	✓	●	●	●	●	●	✓	✓	✓
هنغاريا	✓	●	●	✓	●	●	●	●	●	✓	✓	✓
هولندا	●	●	●	●	●	●	●	●	●	●	●	●
اليونان	●	●	●	●	●	●	●	●	●	✓	✓	✓

✓ نعم
● لا

○ لم تبلغ بيانات عن أي من السنوات التسع قيد النظر (١٩٩٥ - ٢٠٠٣)
◐ أبلغت بيانات عن سنة إلى أربع سنوات من بين السنوات التسع
● أبلغت بيانات عن خمس سنوات على الأقل من بين السنوات التسع



الجدول ألف - ٤ (تابع)

الإبلاغ الوطني عن الإحصاءات عن خصائص اقتصادية مختارة، ١٩٩٥ - ٢٠٠٣

البلد أو المنطقة	النشاط الاقتصادي			البطالة			المهنة			الأوضاع في العمل		
	بيانات مبلغة من استقصاءات القوى العاملة أ	بيانات مبلغة من استقصاءات السكان المبلغة	بيانات مبلغة من استقصاءات القوى العاملة أ	بيانات مبلغة من استقصاءات القوى العاملة أ	بيانات مبلغة من استقصاءات السكان المبلغة	بيانات مبلغة من استقصاءات القوى العاملة أ	بيانات مبلغة من استقصاءات السكان المبلغة	بيانات مبلغة من استقصاءات القوى العاملة أ	بيانات مبلغة من استقصاءات السكان المبلغة	بيانات مبلغة من استقصاءات القوى العاملة أ	بيانات مبلغة من استقصاءات السكان المبلغة	بيانات مبلغة من استقصاءات القوى العاملة أ
	حسب الجنس	حسب الجنس والعمر	حسب الجنس والعمر	حسب الجنس	حسب الجنس والعمر	حسب الجنس	حسب الجنس والعمر	حسب الجنس	حسب الجنس والعمر	حسب الجنس	حسب الجنس والعمر	حسب الجنس
أوقيانوسيا												
أستراليا	●	●	●	●	●	●	●	●	●	●	●	●
بابوا غينيا الجديدة	●	○	○	○	○	○	○	○	○	○	○	○
بالاو	●	○	○	○	○	○	○	○	○	○	○	○
بولينيزيا الفرنسية	●	○	○	○	○	○	○	○	○	○	○	○
توفالو	●	○	○	○	○	○	○	○	○	○	○	○
تونغا	✓	○	○	○	○	○	○	○	○	○	○	○
جزر سليمان	●	○	○	○	○	○	○	○	○	○	○	○
جزر مارشال	✓	○	○	○	○	○	○	○	○	○	○	○
ساموا	●	○	○	○	○	○	○	○	○	○	○	○
فانواتو	●	○	○	○	○	○	○	○	○	○	○	○
فيجي	●	○	○	○	○	○	○	○	○	○	○	○
غوام	●	○	○	○	○	○	○	○	○	○	○	○
كاليدونيا الجديدة	✓	○	○	○	○	○	○	○	○	○	○	○
كيريباس	●	○	○	○	○	○	○	○	○	○	○	○
ميكرونيزيا (ولايات - الموحدة)	●	○	○	○	○	○	○	○	○	○	○	○
ناورو	●	○	○	○	○	○	○	○	○	○	○	○
نيوزيلندا	✓	●	●	●	●	●	●	●	●	●	●	●

المصادر: من إعداد الشعبة الإحصائية بالأمم المتحدة، إدارة الشؤون الاقتصادية والاجتماعية، على أساس بيانات من مكتب العمل الدولي وقاعدة البيانات LABORSTA (آذار/مارس ٢٠٠٥) ومن نظام حولية الأمم المتحدة الديمغرافية (تشرين الثاني/نوفمبر ٢٠٠٤).

الحواشي:

- أ تشمل عدداً قليلاً من استقصاءات الأسر المعيشية (عن النشاط الاقتصادي والبطالة)، والتعدادات (عن البطالة) واستقصاءات المنشآت (بالنسبة للمهنة).
- ب جمهورية مقدونيا اليوغوسلافية السابقة.
- ج اعتباراً من ٤ شباط/فبراير ٢٠٠٣، تغير الاسم الرسمي "جمهورية يوغوسلافيا الاتحادية" إلى "صربيا والجبل الأسود".

✓ نعم

● لا

○ لم تبلغ بيانات عن أي من السنوات التسع قيد النظر (١٩٩٥ - ٢٠٠٣)

● أبلغت بيانات عن سنة إلى أربع سنوات من بين السنوات التسع

● أبلغت بيانات عن خمس سنوات على الأقل من بين السنوات التسع

الجدول ألف - ٥

السكان

الهجرات الدولية، النساء لكل ١٠٠ من الرجال ٢٠٠٠	النساء لكل ١٠٠ من الرجال ٢٠٠٥		السكان من سن ٦٠ فما فوق (%)		السكان تحت سن ١٥ (٪)	السكان الحضر (٪)	معدل النمو السكاني السنوي (٪)	السكان (بالآلاف) ٢٠٠٥		البلد أو المنطقة	
	+ ٨٠	+ ٦٠	جميع الأعمار	رجال				نساء	رجال		نساء
	٢٠٠٠	٢٠٠٥	٢٠٠٥	٢٠٠٥	٢٠٠٥	٢٠٠٥	٢٠٠٥ - ٢٠٠٠	رجال	نساء		
أفريقيا											
٩٣	١٤١	١١٦	١٠١	٤	٥	٤٥	١٦	٢,٤	٣٨ ٥١٤	٣٨ ٩١٧	إثيوبيا
٩٣	٢٣٠	١٤٦	١٠٤	٣	٥	٤٥	٢١	٤,٣	٢ ١٦١	٢ ٢٤١	لإريتريا
٨٨	١٥٨	١٢٣	١٠٣	٤	٤	٤٦	٣٧	٢,٨	٧ ٨٦١	٨ ٠٨١	أنغولا
١٠٧	١٣٥	١١٨	١٠٠	٤	٤	٥٠	١٢	٣,٤	١٤ ٤١٦	١٤ ٤٠٠	أوغندا
٩٤	١٦٠	١٣٣	٩٨	٤	٥	٤٤	٤٦	٣,٢	٤ ٢٥٣	٤ ١٨٦	بنين
٥٥	١٧٦	١٤٨	١٠٤	٤	٦	٣٨	٥٣	٠,١	٨٦٧	٨٩٨	بوتسوانا
١٠٩	١٢٨	١١٥	٩٩	٤	٥	٤٧	١٩	٣,٢	٦ ٦٥٠	٦ ٥٧٨	بوركينافاسو
١١٢	١٨٩	١٥٦	١٠٥	٣	٥	٤٥	١١	٣,٠	٣ ٦٨٤	٣ ٨٦٣	بوروندي
٨٦	١٥٢	١٢٢	١٠٢	٤	٥	٤٧	٢٦	٣,٤	٤ ٨٢٤	٤ ٩٢٥	تشاد
٧٨	١٥٩	١٢٣	١٠٣	٤	٥	٤٣	٣٦	٢,٧	٣ ٠٣٥	٣ ١١٠	توغو
٩٧	١١٥	١١٤	٩٨	٨	٩	٢٦	٦٤	١,١	٥ ٠٩٠	٥ ٠١٣	تونس
٨٢	١٦٨	١١٨	٩٨	٦	٧	٣٠	٦٠	١,٥	١٦ ٥٧٧	١٦ ٢٧٧	الجزائر
١١١	١٥٩	١٢١	٩٩	٤	٥	٤٢	٣٦	٢,٧	٤٠٠	٣٩٨	جزر القمر
٥٥	١٤٤	٨٥	٩٤	٧	٦	٣٠	٨٧	٢,٠	٣ ٠٢٠	٢ ٨٣٤	الجمهورية العربية الليبية
١٠٤	١٧٢	١٣٤	١٠٥	٥	٧	٤٣	٤٤	١,٣	١ ٩٦٩	٢ ٠٦٩	جمهورية أفريقيا الوسطى
١٠٥	١٥٨	١٢٧	١٠١	٥	٦	٤٣	٣٨	٢,٠	١٩ ٠٧١	١٩ ٢٥٨	جمهورية تنزانيا المتحدة
٨٦	١٦٧	١٢٨	١٠٢	٤	٥	٤٧	٣٣	٢,٨	٢٨ ٥٤٢	٢٩ ٠٠٧	جمهورية الكونغو الديمقراطية
٧٣	٢٥٠	١٤٣	١٠٤	٦	٨	٣٣	٥٨	٠,٨	٢٣ ٢٩١	٢٤ ١٤١	جنوب أفريقيا
٩٣	١٥٧	١١٩	١٠٠	٤	٥	٤١	٨٥	٢,١	٣٩٦	٣٩٧	جيبوتي
١٠٢	١٨٢	١٨٧	١٠٨	٤	٧	٤٠	٥٨	٢,٤	٢٤٣	٢٦٤	الرأس الأخضر
٨٩	١٩٤	١٢٨	١٠٦	٤	٤	٤٣	٢٢	٢,٤	٤ ٣٧٩	٤ ٦٥٨	رواندا
٩٣	٢٤١	١٤٠	١٠٥	٨	١١	٢٧	٩٢	١,٦	٣٨٤	٤٠٢	ريونيون
٩٢	١٤٥	١٢٢	١٠٠	٤	٥	٤٦	٣٧	١,٧	٥ ٨٤٣	٥ ٨٢٦	زامبيا
٦١	١٣٥	١١٨	١٠٢	٥	٦	٤٠	٣٦	٠,٦	٦ ٤٥٣	٦ ٥٥٧	زمبابوي
٨٨	١٢٩	١١٩	١٠١	٥	٦	٣٩	٣٨	٢,٣	٧٨	٧٩	سان تومي وبرينسيبي
١١٥	١٢٢	١٢٧	١٠٣	٤	٥	٤٣	٥١	٢,٤	٥ ٧٣٤	٥ ٩٢٤	السنغال
٦٣	١٧١	١٢٤	١٠٧	٥	٦	٤١	٢٤	٠,٢	٤٩٨	٥٣٥	سوازيلند

الجدول ألف - ٥ (تابع)

السكان

الهجرات الدولية، النساء لكل ١٠٠ من الرجال	النساء لكل ١٠٠ من الرجال		السكان من سن ٦٠ فما فوق (%)		السكان تحت سن ١٥	سكان الحضر	معدل النمو السكاني السنوي	السكان (بالآلاف)		البلد أو المنطقة أفريقيًا (تابع)	
	٢٠٠٥		٢٠٠٥		١٥	٢٠٠٥	٢٠٠٥ - ٢٠٠٠	٢٠٠٥			
	+ ٨٠	+ ٦٠	جميع الأعمار	رجال	نسأ	(%)	(%)	(%)	رجال		نساء
٨٥	١٣٦	١١٤	٩٩	٥	٦	٣٩	٤١	١,٩	١٨ ٢٣٥	١٧ ٩٩٨	السودان
٧٣	١٤٨	١٢٢	١٠٣	٥	٦	٤٣	٤٠	٤,١	٢ ٧٢٥	٢ ٨٠١	سيراليون
٦٨	..	١٥٠	١٠٣	٨	١٢	٢٨	٥٠	٠,٩	٤٠	٤١	سيشيل
٧٥	٨٠	٨٠	٩٣	٧	٦	٣٤	٩٤	٢,٦	١٧٦	١٦٥	الصحراء الغربية
٩٣	١٤١	١١٨	١٠٢	٤	٤	٤٤	٣٦	٣,٢	٤ ٠٨١	٤ ١٤٧	الصومال
٧٥	١٣٥	١١٦	١٠١	٦	٧	٤٠	٨٥	١,٧	٦٨٩	٦٩٥	غابون
٨٩	١٣٤	١١٤	١٠٢	٦	٦	٤٠	٢٦	٢,٩	٧٥٢	٧٦٥	غامبيا
٨٩	١٢٥	١٠٨	٩٨	٥	٦	٣٩	٤٦	٢,١	١١ ١٩١	١٠ ٩٢١	غانا
١١٢	١٣٢	١١١	٩٥	٥	٦	٤٤	٣٦	٢,٢	٤ ٨١٨	٤ ٥٨٤	غينيا
٨٩	١٤٩	١٢١	١٠٢	٥	٦	٤٤	٥٠	٢,٣	٢٤٩	٢٥٤	غينيا الاستوائية
١٠٠	١٥١	١٢٠	١٠٢	٤	٥	٤٨	٣٦	٣,٠	٧٨٤	٨٠٣	غينيا - بيساو
٨١	١٤٢	١١٨	١٠١	٥	٦	٤١	٥٣	١,٩	٨ ١١٩	٨ ٢٠٣	الكاميرون
٨١	١١٧	٩١	٩٧	٥	٥	٤٢	٤٦	١,٦	٩ ٢٣٠	٨ ٩٢٤	كوت ديفوار
٩٩	١٦٢	١٢٦	١٠٢	٤	٥	٤٧	٥٤	٣,٠	١ ٩٨٣	٢ ٠١٦	الكونغو
٩٢	١٢٢	١١٥	١٠٠	٤	٤	٤٣	٤٢	٢,٢	١٧ ١٥٣	١٧ ١٠٣	كينيا
٨٢	١٥٤	١٢٠	١٠٠	٣	٤	٤٧	٤٨	١,٤	١ ٦٣٨	١ ٦٤٥	ليبيريا
١٠١	١٧٠	١٣٨	١١٥	٧	٨	٣٩	١٨	٠,١	٨٣٥	٩٦٠	ليسوتو
٩٣	١٤٥	١٣١	١٠١	٤	٥	٤٨	٣٤	٣,٠	٦ ٧٣٧	٦ ٧٨٢	مالي
٦٢	١٣٥	١١٦	١٠١	٤	٥	٤٤	٢٧	٢,٨	٩ ٢٥٥	٩ ٣٥١	مدغشقر
٨٨	١٤٥	١١٨	٩٩	٧	٨	٣٤	٤٢	١,٩	٣٧ ١٢٠	٣٦ ٩١٣	مصر
١٠٣	١٢٤	١٣١	١٠١	٦	٨	٣١	٥٩	١,٥	١٥ ٦٤٦	١٥ ٨٣٣	المغرب
١٠٦	١٣٩	١١٣	١٠١	٤	٥	٤٧	١٧	٢,٣	٦ ٣٩٧	٦ ٤٨٧	ملاوي
٧٢	١٣٧	١٢٠	١٠٢	٥	٦	٤٣	٦٤	٣,٠	١ ٥١٨	١ ٥٥١	موريتانيا
١٠٤	١٩٢	١٣٤	١٠١	٨	١١	٢٥	٤٤	١,٠	٦١٨	٦٢٧	موريشيوس
١٠٩	١٥٩	١٣٣	١٠٧	٥	٦	٤٤	٣٨	٢,٠	٩ ٥٨٠	١٠ ٢١٢	موزامبيق
٨٩	١٤٧	١٢٣	١٠٢	٥	٦	٤٢	٣٣	١,٤	١ ٠٠٧	١ ٠٢٤	ناميبيا
١٠٩	١٣٠	١٢٠	٩٦	٣	٤	٤٩	٢٣	٣,٤	٧ ١٣٦	٦ ٨٢١	النيجر
٨٧	١٤٢	١١٧	٩٨	٤	٥	٤٤	٤٨	٢,٢	٦٦ ٥٥٨	٦٤ ٩٧١	نيجيريا

الجدول ألف - ٥ (تابع)

السكان

الهجرات الدولية، النساء لكل ١٠٠ من الرجال	النساء لكل ١٠٠ من الرجال		السكان من سن ٦٠ فما فوق (%)		السكان تحت سن ١٥	معدل النمو السكاني السنوي	السكان (بالآلاف)		البلد أو المنطقة		
	٢٠٠٥		٢٠٠٥				٢٠٠٥	٢٠٠٥			
	٢٠٠٠	+ ٨٠	+ ٦٠	جميع الأعمار	رجال	نساء	(%)	(%)		٢٠٠٥ - ٢٠٠٠	رجال
أمريكا الشمالية											
١١٨	..	١٣٣	١٠.٩	٤.٩	٤.١٢	٤.٢٨	٣.٨	١.٣	٣٧	٤٠	أنتيغوا وبربودا
١٤٦	٢٣٥	١٦٠	١٠.٧	١.٠	١.٦	١.٩	٥.٣	٠.٣	١٣٠	١٣٩	بربادوس
٩٢	١١٩	٩٩	٩.٨	٦	٦	٣.٧	٤.٩	٢.٢	١٣٦	١٣٤	بليز
٩٧	١٢١	١٠٥	٩.٨	٨	٩	٣.٠	٥.٨	١.٨	١٦٣٠	١٦٠١	بنما
١٠.٦	١٥٩	١٣١	١٠.٨	١٥	١٨	٢.٢	٩.٧	٠.٦	١٨٩٨	٢٠٥٧	بورتوريكو
١٢٧	١٥٠	١١٩	١٠.٣	١.٠	١.٢	٢.٢	٧.٦	٠.٣	٦٤٤	٦٦٢	ترينيداد وتوباغو
١٠.٢	١٢٩	١١١	١٠.٢	١.٠	١.١	٣.١	٥.٢	٠.٥	١٣١٠	١٣٤١	جامايكا
١٢٠	٢٠٢	١٣٤	١١.٢	١.٣	١.٥	٢.٣	٧.٠	٠.٨	٨٦	٩٧	جزر الأنتيل الهولندية
٩١	١٦٤	١٢٥	١٠.٥	٩	١٠	٢.٨	٩.٠	١.٤	١٥٧	١٦٦	جزر البهاما
٦٤	١٠.٨	١٠.٣	٩.٨	٦	٦	٣.٣	٦.٠	١.٥	٤٤٩٠	٤٤٠٥	الجمهورية الدومينيكية
٨٨	..	١١٧	٩.٨	١.٢	١.٤	٣.٣	٧.٣	٠.٣	٣٥	٣٥	دومينيكا
١٠.٧	١٧٧	١٢٩	١٠.١	٨	١٠	٢.٩	٦.٠	٠.٥	٥٩	٦٠	سانت فنسنت وجزر غرينادين
٩٩	..	١١٣	١٠.١	٨	٩	٣.١	٣.٢	١.١	٢٣	٢٣	سانت كيتس ونيفس
١٠.٣	١٥٥	١٢١	١٠.٣	٩	١١	٢.٩	٣.١	٠.٨	٧٩	٨٢	سانت لوسيا
١١٩	١٧٢	١٢٥	١٠.٣	٧	٨	٣.٤	٦.٠	١.٨	٣٣٨٢	٣٤٩٩	السلفادور
١١٠	١٠.٣	٤.٢	٠.٣	٥٠	٥٢	غرينادا
١٣٨	١٢٥	١١٠	١٠.٥	٦	٦	٤.٣	٤.٧	٢.٤	٦١٣٩	٦٤٦٠	غواتيمالا
١٠.٩	١٧٩	١٢٨	١٠.٧	١٣	١٥	٢.٥	١٠.٠	٠.٩	٢١٦	٢٣٢	غواديلوب
١٠.٩	١٨٥	١٢٣	١٠.٢	١٦	٢٠	١.٨	٨١	١.٠	١٥٩٩٤	١٦٢٧٥	كندا
٣٧	١٢٣	١١٠	١٠.٠	١٤	١٦	١.٩	٧.٦	٠.٣	٥٦٣٩	٥٦٣٠	كوبا
١٠.١	١٢٩	١١١	٩.٧	٨	٩	٢.٨	٦.٢	١.٩	٢٢٠٠	٢١٢٧	كوستاريكا
١١٤	١٧٦	١٣٤	١١.١	١٥	١٨	٢.٢	٩.٦	٠.٥	١٨٨	٢٠٨	مارتينيك
٩٥	١٤٠	١١٨	١٠.٥	٧	٨	٣.١	٧.٦	١.٣	٥٢٣٠.٨	٥٤٧٢٢	المكسيك
١٠.١	١٥٠	١٢٠	١٠.٠	٤	٥	٣.٩	٥.٨	٢.٠	٢٧٤٢	٢٧٤٥	نيكاراغوا
١٦١	١٣٥	١٢٥	١٠.٣	٥	٧	٣.٨	٣.٩	١.٤	٤٢٠.٢	٤٣٢٦	هايتي
٩٦	١٤٠	١١٤	٩.٨	٥	٦	٣.٩	٤.٦	٢.٣	٣٦٣١	٣٥٧٣	هندوراس
١٠٠	١٨٦	١٣٠	١٠.٣	١٥	١٩	٢.١	٨١	١.٠	١٤٦٦٨٠	١٥١٥٣٣	الولايات المتحدة

الجدول ألف - ٥ (تابع)

السكان

الهجرات الدولية، النساء لكل ١٠٠ من الرجال	النساء لكل ١٠٠ من الرجال		السكان من سن ٦٠ فما فوق (%)		السكان تحت سن ١٥	معدل النمو السكاني السنوي	السكان (بالآلاف)		البلد أو المنطقة		
	٢٠٠٥		٢٠٠٥				٢٠٠٥	٢٠٠٥			
	٢٠٠٠	+ ٨٠	+ ٦٠	جميع الأعمار	رجال	نساء	٢٠٠٥	٢٠٠٥		رجال	نساء
					(%)	(%)					أمريكا الجنوبية
											الأرجنتين
١١٥	٢١٣	١٣٨	١٠٤	١٢	١٦	٢٦	٩١	١,٠	١٨ ٩٤٩	١٩ ٧٩٩	
١١٢	١٢٨	١١١	٩٩	٨	٩	٣٢	٦٣	١,٥	٦ ٦٣٣	٦ ٥٩٥	إكوادور
١١٧	٢٠٥	١٤٣	١٠٦	١٥	٢٠	٢٤	٩٣	٠,٧	١ ٦٨٠	١ ٧٨٣	أوروغواي
٩٢	١٧٠	١٢١	٩٩	٥	٦	٣٨	٥٨	٢,٤	٣ ١٠٢	٣ ٠٥٦	باراغواي
٨٩	١٤٤	١٢٤	١٠٣	٨	١٠	٢٨	٨٤	١,٤	٩١ ٨٧٠	٩٤ ٥٣٥	البرازيل
١٠٣	١٤٩	١٢٠	١٠١	٦	٧	٣٨	٦٤	٢,٠	٤ ٥٧٥	٤ ٦٠٧	بوليفيا
١١٠	١٤٠	١١٢	٩٩	٧	٨	٣٢	٧٥	١,٥	١٤ ٠٦٠	١٣ ٩٠٨	بيرو
٩٠	١٢٩	١٢١	١٠٠	٨	١٠	٣٠	٧٧	٠,٧	٢٢٤	٢٢٥	سورينام
٩٦	١٨٥	١٢٩	١٠٢	١٠	١٣	٢٥	٨٨	١,١	٨ ٠٦١	٨ ٢٣٤	شيلي
٨٩	١٥٦	١٣٧	١٠٦	٦	٨	٢٩	٣٨	٠,٢	٣٦٤	٣٨٧	غيانا
٩٧	١٦٤	٩٨	٩٥	٦	٧	٣٤	٧٦	٢,٦	٩٦	٩١	غيانا الفرنسية
٩٨	١٣٤	١١٣	٩٩	٧	٨	٣١	٨٨	١,٨	١٣ ٤٤٢	١٣ ٣٠٧	فنزويلا (جمهورية - البوليفارية)
٩٩	١٥٧	١٢٣	١٠٢	٧	٨	٣١	٧٧	١,٦	٢٢ ٥٣٠	٢٣ ٠٧٠	كولومبيا
											آسيا
٦٤	٢٤١	١٣٩	١٠٦	٨	١٠	٢٦	٥٠	٠,٧	٤ ٠٨٣	٤ ٣٢٨	أذربيجان
٧٨	١٤٥	١٣٣	٩٧	٤	٥	٤٥	٧٢	٣,٢	١ ٨٨٣	١ ٨١٩	الأراضي الفلسطينية المحتلة
٥١	١٢٨	٩٥	٩٢	٥	٥	٣٧	٧٩	٢,٧	٢ ٩٦٤	٢ ٧٣٩	الأردن
٦٤	٢٣٠	١٤٧	١١٥	١٣	١٦	٢١	٦٤	٠,٤ -	١ ٤٠٦	١ ٦١٠	أرمينيا
١٢٧	١٥٧	١٢٩	١٠٢	١٢	١٥	٢٨	٩٢	٢,٠	٣ ٣٢٧	٣ ٣٩٨	إسرائيل
٨٠	١١٣	١٠٢	٩٤	٤	٥	٤٧	٢٤	٤,٦	١٥ ٤٠٤	١٤ ٤٥٩	أفغانستان
٣٩	١٢٤	٧٠	٤٧	١	٢	٢٢	٨٥	٦,٥	٣ ٠٦٣	١ ٤٣٣	الإمارات العربية المتحدة
١٠٦	١٤٣	١٢١	١٠٠	٨	٩	٢٨	٤٨	١,٣	١١١ ٢٣١	١١١ ٥٥١	إندونيسيا
٨٠	٢٤٣	١٣٠	١٠١	٥	٧	٣٣	٣٦	١,٥	١٣ ٢٢٤	١٣ ٣٦٩	أوزبكستان
٦٩	١٠٠	١٠٣	٩٧	٦	٧	٢٩	٦٨	٠,٩	٣٥ ٢٥٠	٣٤ ٢٦٦	إيران (جمهورية - الإسلامية)
٨٠	٩٧	١٠٤	٩٤	٦	٦	٣٨	٣٥	٢,٠	٨١ ٢٨٣	٧٦ ٦٥٣	باكستان
٥١	٩٧	٩٩	٧٦	٤	٥	٢٧	٩٠	١,٦	٤١٤	٣١٣	البحرين
٨٣	١٨٤	٨٤	٩٣	٥	٤	٣٠	٧٨	٢,٣	١٩٤	١٨٠	بروني دار السلام

الجدول ألف - ٥ (تابع)

السكان

الهجرات الدولية، النساء لكل ١٠٠ من الرجال ٢٠٠٠	النساء لكل ١٠٠ من الرجال ٢٠٠٥		السكان من سن ٦٠ فما فوق (%)		السكان تحت سن ١٥ (٪)	السكان الحضر ٢٠٠٥	معدل النمو السكاني السنوي (٪) ٢٠٠٥ - ٢٠٠٠	السكان (بالآلاف) ٢٠٠٥		البلد أو المنطقة	
	+ ٨٠	+ ٦٠	جميع الأعمار	رجال				نساء	رجال		نساء
	٢٠٠٠	٢٠٠٥	٢٠٠٥	٢٠٠٥	٢٠٠٥	٢٠٠٥	٢٠٠٥ - ٢٠٠٠	رجال	نساء		
آسيا (تابع)											
١٦	١١٢	١٠٧	٩٦	٥	٦	٣٥	٢٥	١,٩	٧٢ ٤٥٩	٦٩ ٣٦٣	بنغلاديش
٨٠	١٢٥	١٠٩	٩٧	٧	٧	٣٨	٩	٢,٢	١ ٠٩٦	١ ٠٦٧	بوتان
٩٨	١٤٩	١٢١	١٠٤	١٠	١١	٢٤	٣٢	٠,٩	٣١ ٥٤٣	٣٢ ٦٩٠	تايلند
٨٠	٢٨٠	١٤٢	١٠٣	٥	٧	٣٢	٤٦	١,٤	٢ ٣٨٠	٢ ٤٥٣	تركمانستان
١٠٩	١٣٥	١٢٠	٩٨	٧	٩	٢٩	٦٧	١,٤	٣٦ ٨٧٨	٣٦ ٣١٤	تركيا
٩٤	١١٤	١٠١	٩٣	٥	٥	٤١	٨	٥,٤	٤٩٢	٤٥٥	تيمور - ليشتي
٩٥	١٤٣	١١٨	٩٩	٤	٥	٣٧	٥٠	٢,٥	٩ ٥٨٥	٩ ٤٥٩	الجمهورية العربية السورية
٩١	٢٢٧	١٣١	٩٩	١٢	١٦	١٩	٨١	٠,٤	٢٣ ٩٧٣	٢٣ ٨٤٤	جمهورية كوريا
١٠٥	٢١٢	١٢٩	١٠٠	١٠	١٣	٢٥	٦٢	٠,٦	١١ ٢٣٣	١١ ٢٥٥	جمهورية كوريا الشعبية الديمقراطية
٩٤	١٢٣	١١٩	١٠٠	٥	٦	٤١	٢٢	٢,٣	٢ ٩٦٤	٢ ٩٦٠	جمهورية لاو الديمقراطية الشعبية
٦٤	٢٧٤	١٤٩	١١٢	١٥	٢٠	١٩	٥١	١,١ -	٢ ١١٤	٢ ٣٦٠	جورجيا
١١١	١٢٧	١١٤	٩٧	١٠	١٢	٢٤	٢١	٠,٩	١٠ ٥٤١	١٠ ٢٠٢	سري لانكا
١١٢	١٤٩	١١٣	٩٩	١١	١٣	٢٠	١٠٠	١,٥	٢ ١٧٧	٢ ١٤٨	سنغافورة
١٠٥	١٧٦	١٠٩	٩٥	١٠	١٢	٢١	٤١	٠,٧	٦٧٥ ٨٥٢	٦٣٩ ٩٩٢	الصين ^١
٩٦	٢٠٨	١١٥	١٠٨	١٠	١١	١٦	٩٩	٠,٧	٢٢١	٢٣٩	مكاو
١١٧	١٦٤	١١٠	١١٣	١٦	١٥	١٤	١٠٠	١,٢	٣ ٣١٣	٣ ٧٢٨	هونغ كونغ
٨٠	٢٠٢	١١٦	١٠١	٥	٥	٣٩	٢٤	١,١	٣ ٢٣٠	٣ ٢٧٧	طاجيكستان
٤٥	١٣٦	١١٣	٩٧	٤	٥	٤١	٦٧	٢,٨	١٤ ٥٨٧	١٤ ٢٢١	العراق
٢٦	١٦١	٩١	٧٨	٤	٥	٣٤	٧٩	١,٠	١ ٤٤٣	١ ١٢٤	عمان
٩٩	١٦٧	١١٨	٩٩	٦	٧	٣٥	٦٣	١,٨	٤١ ٨١٤	٤١ ٢٤١	الفلبين
٨٦	١٢٩	١١٣	١٠٠	٧	٨	٣٠	٢٧	١,٤	٤٢ ٠٦٨	٤٢ ١٧١	فييت نام
١١٩	١٤٤	١١٩	١٠٦	١٦	١٨	٢٠	٦٩	١,٢	٤٠٦	٤٢٩	قبرص
٣٥	٨٢	٤٢	٤٨	٣	٢	٢٢	٩٢	٥,٩	٥٤٧	٢٦٥	قطر
٨٠	٢٨٢	١٤٨	١٠٣	٦	٩	٣١	٣٤	١,٢	٢ ٥٩٢	٢ ٦٧١	قيرغيزستان
٨٠	٣٤٧	١٦٦	١٠٩	٩	١٤	٢٣	٥٦	٠,٣ -	٧ ١٠٢	٧ ٧٢٣	كازاخستان
١٠٤	٢٠٩	١٧٥	١٠٧	٤	٧	٣٧	٢٠	٢,٠	٦ ٨٠١	٧ ٢٧٠	كمبوديا
٤٥	١٣٨	٧٠	٦٧	٣	٣	٢٤	٩٦	٣,٧	١ ٦١٢	١ ٠٧٥	الكويت

الجدول ألف - ٥ (تابع)

السكان

الهجرات الدولية، النساء لكل ١٠٠ من الرجال ٢٠٠٠	النساء لكل ١٠٠ من الرجال ٢٠٠٥		السكان من سن ٦٠ فما فوق (%) ٢٠٠٥		السكان تحت سن ١٥ (%) ٢٠٠٥	معدل النمو السكاني السنوي (%) ٢٠٠٥ - ٢٠٠٠	السكان (بالآلاف) ٢٠٠٥		البلد أو المنطقة		
	+ ٨٠	+ ٦٠	جميع الأعمار	رجال			نساء	رجال		نساء	
	٢٠٠٠	٢٠٠٥	٢٠٠٥	٢٠٠٥	٢٠٠٥	٢٠٠٥	٢٠٠٥	٢٠٠٥	٢٠٠٥		
آسيا (تابع)											
١٣٥	١٢٦	١١٦	١٠٤	١٠	١١	٢٩	٨٨	١,٠	١ ٧٥٣	١ ٨٢٤	لبنان
٧٤	١٣٤	١٠٩	٩٧	٧	٧	٣٢	٦٥	٢,٠	١٢ ٨٦٥	١٢ ٤٨٣	ماليزيا
٨٠	١١٥	٨٩	٩٥	٥	٥	٤١	٣٠	٢,٥	١٦٩	١٦٠	ملديف
٥١	١٢٨	٩١	٨٥	٤	٥	٣٧	٨٨	٢,٧	١٣ ٢٥٩	١١ ٣١٤	المملكة العربية السعودية
١٠٥	١٧٤	١٢٠	١٠٠	٥	٦	٣٠	٥٧	١,٢	١ ٣٢٦	١ ٣٢١	منغوليا
٨٦	١٣٤	١١٦	١٠١	٧	٨	٢٩	٣١	١,١	٢٥ ٠٨٣	٢٥ ٤٣٦	ميانمار
٢٦٩	١٤٩	١٢٩	١٠٢	٥	٦	٣٩	١٦	٢,١	١٣ ٤٤٦	١٣ ٦٨٧	نيبال
٨٩	١٢٣	١١٠	٩٥	٧	٩	٣٢	٢٩	١,٦	٥٦٥ ٧٧٨	٥٣٧ ٥٩٣	الهند
٩٥	٢١٦	١٢٩	١٠٥	٢٤	٢٩	١٤	٦٦	٠,٢	٦٢ ٥٧٨	٦٥ ٥٠٦	اليابان
٤٧	١٣٤	١٠٨	٩٧	٣	٤	٤٦	٢٦	٣,١	١٠ ٦٣٥	١٠ ٣٤٠	اليمن
أوروبا											
١١٩	٤٠١	١٩٥	١١٦	١٢	٢١	١٥	٧٣	٠,٥ -	٦٦ ٤٤٧	٧٦ ٧٥٤	الاتحاد الروسي
١٠٥	١٩٣	١٣١	١٠٤	١٩	٢٤	١٤	٧٧	١,١	٢١ ١٤٨	٢١ ٩١٦	إسبانيا
١١١	٣٦٧	١٨٦	١١٨	١٦	٢٦	١٥	٧٠	٠,٦ -	٦١١	٧١٨	إستونيا
١٢٢	٢٥٦	١١٥	١٠٢	١١	١٣	٢٧	٤٥	٠,٤	١ ٥٥٢	١ ٥٧٨	ألبانيا
٩٠	٢٩٦	١٣٥	١٠٥	٢٢	٢٨	١٤	٨٨	٠,١	٤٠ ٣٨٨	٤٢ ٣٠١	ألمانيا
١٢٢	..	١٠٧	٩٣	١٤	١٥	١٦	٩١	٠,٤	٣٦	٣٤	أندورا
١١٩	٣٤٢	١٨١	١١٨	١٦	٢٥	١٥	٦٧	١,١ -	٢١ ٣١٠	٢٥ ١٧١	أوكرانيا
٩٥	١٩٥	١٢٠	١٠١	١٤	١٦	٢٠	٦٠	١,٨	٢ ٠٦٣	٢ ٠٨٥	آيرلندا
١٢٢	١٥٣	١١٦	١٠٠	١٥	١٧	٢٢	٩٣	٠,٩	١٤٧	١٤٧	آيسلندا
١٢٧	٢٠١	١٣٣	١٠٦	٢٣	٢٨	١٤	٦٨	٠,١	٢٨ ١٩٥	٢٩ ٨٩٨	إيطاليا
١٠٥	١٩٥	١٣٤	١٠٧	٢٠	٢٥	١٦	٥٦	٠,٥	٥ ٠٧٢	٥ ٤٢٢	البرتغال
٩٣	٢١٢	١٣٣	١٠٤	٢٠	٢٥	١٧	٩٧	٠,٢	٥ ١١٢	٥ ٣٠٧	بلجيكا
١١٩	١٨٠	١٣٥	١٠٦	٢٠	٢٥	١٤	٧١	٠,٧ -	٣ ٧٤٢	٣ ٩٨٤	بلغاريا
١٢٢	٢٢٤	١٣٤	١٠٦	١٧	٢١	١٧	٤٥	٠,٣	١ ٨٩٨	٢ ٠٠٩	البوسنة والهرسك
١١٧	٢٤١	١٥٣	١٠٦	١٤	٢٠	١٦	٦٢	٠,١ -	١٨ ٦٨٥	١٩ ٨٤٤	بولندا
١١٩	٣٤١	١٨٧	١١٤	١٤	٢٣	١٥	٧٢	٠,٦ -	٤ ٥٥٩	٥ ١٩٧	بيلاروس

الجدول ألف - ٥ (تابع)

السكان

الهجرات الدولية، النساء لكل ١٠٠ من الرجال ٢٠٠٠	النساء لكل ١٠٠ من الرجال ٢٠٠٥		السكان من سن ٦٠ فما فوق (%) ٢٠٠٥		السكان تحت سن ١٥ (%) ٢٠٠٥	السكان الحضر ٢٠٠٥ (%)	معدل النمو السكاني السنوي ٢٠٠٥ - ٢٠٠٠ (%)	السكان (بالآلاف) ٢٠٠٥		البلد أو المنطقة	
	+ ٨٠	+ ٦٠	جميع الأعمار	رجال				نساء	رجال		نساء
	٢٠٠٠	٢٠٠٥	٢٠٠٥	٢٠٠٥	٢٠٠٥	٢٠٠٥	٢٠٠٥	٢٠٠٥	٢٠٠٥	٢٠٠٥	
أوروبا (تابع)											
١٤٧	٢٣٠	١٤٣	١٠٥	١٧	٢٣	١٥	٧٥	٠,١ -	٤ ٩٧٥	٥ ٢٤٥	الجمهورية التشيكية
١٢٢	١٧٤	١٢٥	١٠٠	١٤	١٧	٢٠	٦٠	٠,٢	١ ٠١٥	١ ٠١٩	جمهورية مقدونيا
٩٢	٢٠٤	١٢٥	١٠٢	١٩	٢٣	١٩	٨٦	٠,٣	٢ ٦٨٨	٢ ٧٤٣	الدانمرك
١٣٣	١٨٢	١٣٦	١٠٥	١٧	٢٢	١٥	٥٥	٠,٤ -	١٠ ٥٨١	١١ ١٣٠	رومانيا
٨٦	..	١١٥	١٠٤	٢٠	٢٣	١٥	٨٩	٠,٩	١٣	١٤	سان مارينو
١١٩	٢١٤	١٥٥	١٠٦	١٣	١٩	١٧	٥٨	٠,٠	٢ ٦٢٠	٢ ٧٨١	سلوفاكيا
٩٨	٢٩٦	١٤٨	١٠٥	١٧	٢٤	١٤	٥١	٠,٠	٩٦٠	١ ٠٠٧	سلوفينيا
١٠٩	١٧٦	١٢١	١٠٢	٢١	٢٥	١٧	٨٣	٠,٤	٤ ٤٨٦	٤ ٥٥٥	السويد
٩٣	١٩٦	١٣٢	١٠٦	١٩	٢٤	١٦	٦٨	٠,٢	٣ ٥١٢	٣ ٧٤٠	سويسرا
١٦٥	١٥٧	١٢٩	١٠١	١٦	٢١	١٨	٥٢	٠,١ -	٥ ٢٢٦	٥ ٢٧٧	صربيا والجبل الأسود
١٠٣	٢٠٣	١٣٤	١٠٥	١٩	٢٤	١٨	٧٧	٠,٤	٢٩ ٤٦٣	٣١ ٠٣٣	فرنسا
١٠٢	٢٥٣	١٣٨	١٠٤	١٨	٢٤	١٧	٦١	٠,٣	٢ ٥٧٠	٢ ٦٧٩	فنلندا
١٢٢	٢٥٣	١٤٨	١٠٨	١٨	٢٥	١٦	٦٠	٠,٢	٢ ١٩١	٢ ٣٦١	كرواتيا
١١١	٥٠٩	١٩٥	١١٩	١٧	٢٧	١٥	٦٦	٠,٦ -	١ ٠٥٥	١ ٢٥٢	لاتفيا
٩٩	٢٨٤	١٣٦	١٠٣	١٦	٢١	١٩	٩٢	١,٣	٢٢٩	٢٣٦	لكسمبرغ
١١١	٢٨٣	١٧٦	١١٤	١٦	٢٥	١٧	٦٧	٠,٤ -	١ ٦٠٠	١ ٨٣١	ليتوانيا
١٠٠	٢٢	١,٠	ليختنشتاين
١٣١	٢٠١	١٣١	١٠٢	١٦	٢١	١٨	٩٢	٠,٥	١٩٩	٢٠٢	مالطة
١١٥	١٩٤	١٢٦	١٠٥	١٩	٢٣	١٨	٨٩	٠,٣	٢٩ ١٥٣	٣٠ ٥١٥	المملكة المتحدة
١١٩	٢٤٠	١٥٩	١٠٩	١١	١٦	١٨	٤٦	٠,٣ -	٢ ٠١٠	٢ ١٩٥	مولدوفا (جمهورية)
١٠٥	..	١٢٥	١٠٦	٢٠	٢٥	١٣	١٠٠	١,١	١٦	١٦	موناكو
١٠٥	١٨٨	١٢٤	١٠١	١٨	٢٢	٢٠	٨٠	٠,٥	٢ ٢٩٥	٢ ٣٢٦	النرويج
٩٢	٢٤٧	١٣٦	١٠٥	٢٠	٢٦	١٦	٦٦	٠,٢	٤ ٠٠٣	٤ ١٨٦	النمسا
١١٠	٢٤٢	١٦١	١١٠	١٧	٢٥	١٦	٦٦	٠,٣ -	٤ ٨٠٨	٥ ٢٩٠	هنغاريا
١٠٤	٢١٩	١٢٧	١٠١	١٧	٢١	١٨	٦٧	٠,٥	٨ ٠٩١	٨ ٢٠٨	هولندا
١١٨	١٤٨	١٢٤	١٠٢	٢١	٢٥	١٤	٦١	٠,٣	٥ ٤٩٤	٥ ٦٢٦	اليونان

الجدول ألف - ٥ (تابع)

السكان

الهجرات الدولية، النساء لكل ١٠٠ من الرجال	النساء لكل ١٠٠ من الرجال		السكان من سن ٦٠ فما فوق (%)		السكان تحت سن ١٥	معدل النمو السكاني السنوي (%)	السكان (بالآلاف) ٢٠٠٥		البلد أو المنطقة أوقيانوسيا		
	٢٠٠٥	٢٠٠٥	٢٠٠٥	٢٠٠٥			رجال	نساء			
	٢٠٠٠	٢٠٠٠	٢٠٠٠	٢٠٠٠	٢٠٠٠	٢٠٠٠	٢٠٠٠	٢٠٠٠			
١٠٣	١٧٤	١١٨	١٠٣	١٦	١٩	٢٠	٩٣	١,١	٩٩٥٣	١٠٢٠٢	أستراليا
٧٢	٨٣	٩٠	٩٤	٤	٤	٤٠	١٣	٢,١	٣٠٣٥	٢٨٥٢	بابوا غينيا الجديدة
٥٨	٨٩	٦٨	٠,٧	١١	٩	بالاو
٧٠	١٨١	١٠١	٩٥	٨	٨	٢٨	٥٢	١,٧	١٣١	١٢٥	بولينزيا الفرنسية
١٢٩	..	١٢٥	١٠٢	٢٨	١٠	٤١	٥٧	٠,٥	٥	٥	توفالو
٩٥	١٣٥	١٠٠	٩٦	٩	٩	٣٦	٣٤	٠,٤	٥٢	٥٠	تونغا
٧٤	٧٢	٩٠	٩٤	٤	٤	٤١	١٧	٢,٦	٢٤٧	٢٣١	جزر سليمان
٧٠	٩٥	٦٧	٣,٥	٢٩	٢٨	جزر مارشال
٩١	١٧٤	١١٦	٩٢	٦	٧	٤١	٢٢	٠,٨	٩٦	٨٩	ساموا
٨٦	٩٣	٨٦	٩٦	٥	٥	٤٠	٢٤	٢,٠	١٠٨	١٠٤	فانواتو
٩٣	١٥٤	١١٨	٩٧	٦	٧	٣٢	٥٣	٠,٩	٤٣١	٤١٧	فيجي
٨٧	١١٤	١١٠	٩٦	٨	١٠	٣٠	٩٤	١,٨	٨٦	٨٣	غوام
٨٠	١٥٣	١٠٣	٩٥	٩	١٠	٢٨	٦٢	١,٩	١٢٢	١١٥	كاليدونيا الجديدة
٩٥	١٠٢	٥٠	٢,١	٤٢	٤٣	كيريباس
٥٤	١٣٢	١٢٤	٩٩	٤	٥	٣٩	٣٠	٠,٦	٥٦	٥٥	ميكرونيزيا (ولايات - الموحدة)
٨٢	..	٦٧	١٠٥	٣	٢	٤٢	١٠٠	٢,٢	٥	٥	ناورو
١٠١	١٧٦	١١٨	١٠٣	١٦	١٨	٢١	٨٦	١,١	١٩٨٠	٢٠٤٩	نيوزيلندا

المصادر: بالنسبة للسكان وجميع المؤشرات المتعلقة بتركيبة السكان حسب العمر والجنس، من إعداد الشعبة الإحصائية بالأمم المتحدة، إدارة الشؤون الاقتصادية والاجتماعية، على أساس آفاق سكان العالم: تنقيح عام ٢٠٠٤، الطبعة CD-ROM الشاملة (منشورات الأمم المتحدة، رقم المبيع: E.05.XIII.11)؛ مستكملة من نظام حولية الأمم المتحدة الديمغرافية (٢٦ كانون الثاني/يناير ٢٠٠٥)، والتقارير عن السكان والحالة الحياتية، السلسلة أ، الجدول ٢، متاحة من: <http://unstats.un.org/unsd/demographic/products/vitstats/seriesa2.htm> (بدأ النفاذ إليه في ٢٥ كانون الثاني/يناير ٢٠٠٥)؛ ونتائج تعداد السكان المبلغة من البلدان؛ والحولية الإحصائية لآسيا والمحيط الهادئ، ٢٠٠٢ (منشورات الأمم المتحدة، رقم المبيع: E/F.03.II.F.1)؛ وأمانة مجتمع المحيط الهادئ، السكان في تواريخ التعداد حسب الجزيرة، متاحة من الموقع الإلكتروني: <http://www.spc.int/prism/country/KI/Stats/Social/popn%20data.htm> (بدأ النفاذ إليه في ٢٥ كانون الثاني/يناير ٢٠٠٥).

بالنسبة لمعدلات النمو السكاني: آفاق سكان العالم، تنقيح عام ٢٠٠٤، طبعة CD-ROM شاملة، (منشورات الأمم المتحدة، رقم المبيع: E.05.XIII.11).

بالنسبة لسكان الحضر، الأمم المتحدة، آفاق الحضر في العالم: تنقيح عام ٢٠٠٣، جداول البيانات والملاحق البارزة (POP/DB/WUP/Rev.2003/1/F4).

وبالنسبة للهجرة الدولية: الأمم المتحدة، الاتجاهات في الحضر الكلي للمهاجرين، ١٩٩٠ - ٢٠٠٠ و٢٠٠٣، التنقيح (POP/DB/MIG/Rev.2003).

الحواشي:

النقطتان (..) تشيران إلى أن البيانات غير متاحة أو لم تبلغ بشكل منفصل.

أ البيانات تشير إلى عام ٢٠٠١.

ب البيانات تشير إلى عام ١٩٩٨.

- ج البيانات تشير إلى عام ١٩٩٦.
- د البيانات تشير إلى عام ٢٠٠٢.
- هـ البيانات تشير إلى عام ٢٠٠٠.
- و للأغراض الإحصائية، لا تشمل البيانات عن الصين، هونغ كونغ ومكاو، إقليمي الإدارة الخاصة.
- ز البيانات تشير إلى عام ٢٠٠٣.
- ح البيانات تشير إلى عام ١٩٩٤.
- ط البيانات عن السكان من عمر ٦٥ عاماً فأكثر.
- ي جمهورية مقدونيا اليوغوسلافية السابقة.
- ك اعتباراً من ٤ شباط/فبراير ٢٠٠٣ تغير الاسم الرسمي "جمهورية يوغوسلافيا الاتحادية" إلى "صربيا والجبل الأسود".
- ل البيانات تشير إلى عام ١٩٩٢.
- م البيانات تشير إلى عام ١٩٩١.

الملاحظات التقنية

الريفني للسكان تعريف تعداد السكان الوطني ويتفاوت من بلد أو منطقة إلى أخرى. والتعريف الوطنية تستند عادة إلى معايير يمكن أن تشمل أيًا من الأحجام التالية للسكان في موقع معين، أو كثافة سكانية معينة أو المسافة بين المناطق المكونة للمجتمع، أو النوع السائد من النشاط الاقتصادي، أو الحدود القانونية أو الإدارية، والخصائص الحضرية من قبيل الخدمات والمرافق النوعية.

وتقديرات نسبة النساء إلى الرجال بين المهاجرين الدوليين تؤخذ من قاعدة البيانات حصر الاتجاهات بين كل المهاجرين، التي تحتفظ بها شعبة السكان بإدارة الشؤون الاقتصادية والاجتماعية، الأمم المتحدة. وتستند تقديرات مجموع المهاجرين إلى عدد المولودين بالخارج أو الأجانب المقيمين في البلد ويحصلون على أجر حسب التعدادات الوطنية للسكان واستقصاءات العينة، وتستكمل بأعداد اللاجئين في البلد. أما الإحصاءات عن المولودين بالخارج فتوفر قياساً تقريبياً لحجم وتركيب الهجرة خلال عدد غير محدد من السنوات السابقة للتعداد. وأما القابلية الدولية للمقارنة بالنسبة لذلك المؤشر فتتأثر بمجمل أمور، من بينها أن بعض البلدان تبلغ بيانات عن غير المواطنين، بدلاً من البيانات عن المولودين بالخارج.

أعدت التقديرات والإسقاطات لمجموع السكان والسكان حسب العمر والجنس، شعبة السكان، إدارة الشؤون الاقتصادية والاجتماعية، الأمم المتحدة، وتنقح كل عامين لكي تشمل البيانات الجديدة. وعموماً فإن أرقام السكان هي تقديرات للأشخاص المقيمين في أي بلد أو منطقة في منتصف العام. وتستند عادة إلى تعدادات السكان المعدلة للعام المحدد مع مراعاة الولادات والوفيات ومعدلات الهجرة الدولية وفق ما تحدده استقصاءات السكان والسجلات والمصادر الوطنية الأخرى حيثما تتوافر. أما المقيمون لفتترات قصيرة والزوار إلى البلد أو المنطقة لأقل من عام واحد فهم يستبعدون عادة. والمؤشرات المتعلقة بالعمر والجنس لتركيبية السكان حسبت من تقديرات وإسقاطات السكان حسب الفئة العمرية والجنس، الموصوفة أعلاه. وفي البلدان أو المناطق الصغيرة لم تعد التقديرات والإسقاطات؛ والأرقام المبينة مأخوذة مباشرة من الإحصاءات الوطنية الرسمية للسكان حسب العمر والجنس.

ومعدل النمو السكاني المبين هو تقدير للمتوسط السنوي على مدى فترة السنوات الخمس المشار إليها. والنهج المتبع في تقدير معدلات النمو السكاني يفترض النمو الدليلي. وتستند النسبة المئوية لسكان الحضر إلى تقديرات وإسقاطات من إعداد شعبة السكان بإدارة الشؤون الاقتصادية والاجتماعية بالأمم المتحدة. ويتبع التصنيف الحضري

الجدول ألف - ٦

الزواج والأسر المعيشية والحمل

البلد أو المنطقة	السكان في الفئة العمرية ١٩ - ١٥ المتزوجون مطلقاً		الزواج		السن القانوني للزواج ^أ	متوسط حجم الأسرة المعيشية	الأسر المعيشية التي ترأسها أنثى	استخدام وسائل منع الحمل	مجموع معدل الخصوبة (الولادات للمرأة)	الولادات لكل امرأة ١٠٠٠ من الفئة العمرية ١٥ - ١٩
	رجال	نساء	رجال	نساء						
	٢٠٠٢/١٩٩٥	٢٠٠٢/١٩٩٥	٢٠٠٢/١٩٩٥	٢٠٠٢/١٩٩٥						
إثيوبيا	٣٠	٣	٢٦	٢١	١٨	٤,٨	٢٤	٨	٥,٩	٩٦
إريتريا	٣٨	٢	٢٥	٢٠	..	٤,٨	٤٧	٨	٥,٥	٩٤
أنغولا	٦	٦,٨	١٤٣
أوغندا	٣٢	٧	٢٣	٢٠	١٨	٤,٨	٢٨	٢٣	٧,١	٢١١
بنين	٢٩	٢٠	١٦	٥,٢	٢١	١٩	٥,٩	١٣٦
بوتسوانا	٥	٢	٣١	٢٧	٢١	٤,٨	٤٧	٤٠	٣,٢	٧٩
بوركينافاسو	٣٥	١	٢٦	١٩	١٨	٦,٥	٩	١٤	٦,٧	١٦٥
بوروندي	٧	١	٢٦	٢٢	..	٤,٥	٢٥	١٦	٦,٨	٥٠
تشاد	٤٩	٦	٢٤	١٨	..	٥,٣	٢٢	٨	٦,٧	١٩٥
توغو	٢٠	٢	٢٧	٢١	١٧	٥,٤	٢٤	٢٦	٥,٤	١٠٤
تونس	٣	١ >	٣٠	٢٧	٢٠	٦٠	٢,٠	٧
الجزائر	٤	١	٢٦	..	١٨	٦٤	٢,٥	٩
جزر القمر	١٢	٣	٢٤	٢٨	..	٦,٣	٣٢	٢٦	٤,٩	٥٩
الجمهورية العربية الليبية	١	١ >	٣٢	٢٩	٤٠	٣,٠	٧
جمهورية أفريقيا الوسطى	٤٢	٨	٢٤	٢٠	..	٤,٩	٢١	٢٨	٥,٠	١٣٣
جمهورية تنزانيا المتحدة	٢٥	٣	٢٥	٢١	١٨	٥,٠	٢٣	٢٥	٥,٠	١١٨
جمهورية الكونغو الديمقراطية	٣١	٦,٧	٢٣٠
جنوب أفريقيا	٣	١	٣٠	٢٨	١٨	٤,٢	٤٢	٥٦	٢,٨	٧١
جيبوتي	٦,٦	١٨	..	٥,١	٥٧
الرأس الأخضر	٧	١	٢٦	٢٦	١٨	٥	٣٨	٥٣	٣,٨	٩٤
رواندا	٧	٢	٢٣	٢٦	٢١	٤,٦	٣٦	١٣	٥,٧	٤٩
ريونيون	٢	١ >	٣٠	٢٨	..	٣,٨	..	٦٧	٢,٥	٣٧
زامبيا	٢٤	٢	٢٦	٢١	٢١	٥,٢	٢٣	٣٤	٥,٧	١٣٣
زمبابوي	٢٣	١	٢٦	٢١	..	٤,٢	٣٤	٥٤	٣,٦	٩٧
سان تومي وبرينسيبي	٢٠	٢	٢٣	١٨	..	٤,٣	٣٣	٢٩	٤,١	٧١
السنغال	٢٩	٢٢	..	٩,٠	١٨	١٣	٥,٠	٨٧
سوازيلند	٩	١	٢٦	٢٩	٢٨	٤,٠	٣٩

الجدول ألف - ٦ (تابع)

الزواج والأسر المعيشية والحمل

البلد أو المنطقة	السكان في الفئة العمرية ١٥ - ١٩ المتزوجون مطلقاً		الزواج ٢٠٠٢/١٩٩٥ (/)	السن القانوني للزواج ^أ حوالي ٢٠٠٣	متوسط حجم الأسرة المعيشية	الأسر المعيشية التي ترأسها أنثى (١.)	استخدام وسائل منع الحمل (١.)	مجموع معدل الخصوبة (الولادات للمرأة) ١٥ - ١٩	الولادات لكل امرأة ١٠٠٠ من الفئة العمرية ٢٠٠٥ - ٢٠٠٠	
	رجال	نساء								
	رجال	نساء								
أفريقيا (تابع)										
السودان	٢١	٢	٢٣	٢٩	٦,٣	..	٨	٤,٤	٥٥	
سيراليون	٤٧	٦	٢٠	٢٨	٤	٦,٥	١٩٢	
سيشيل	٢	..	
الصحراء الغربية	٣,٩	٦١	
الصومال	٦,٤	٧١	
غابون	٢٢	٤	٢٢	٢٦	١٥	١٨	٣٣	٤,٠	١١٤	
غامبيا	٣٩	٢	٢٠	٢٨	١٠	٤,٧	١٢٧	
غانا	١٦	٣	٢١	٢٧	١٨	١٨	٢٥	٤,٤	٧٠	
غينيا	٤٦	٢	١٩	٢٨	٦	٥,٩	٢٠١	
غينيا الاستوائية	٥,٩	١٩٢	
غينيا - بيساو	٧,٩	..	٨	٧,١	١٩٧	
الكاميرون	٣٦	٤	٢٠	٢٧	١٩	٤,٦	١٢٢	
كوت ديفوار	٢٥	٢	٢٢	٢٨	١٨	٢١	١٥	٥,١	١٣٣	
الكونغو	٦,٣	١٤٦	
كينيا	١٧	١	٢٢	٢٦	١٨	١٨	٣٩	٥,٠	٩٧	
ليبيريا	٣٦	..	٢٠	٦,٨	٢٢٧	
ليسوتو	١٨	٢	٢١	٢٦	٣٠	٣,٦	٣٩	
مالي	٥٠	٥	١٨	٢٦	١٨	٢٠	٨	٦,٩	٢٠٩	
مدغشقر	٣٤	..	٢١	..	١٨	١٨	٢٧	٥,٤	١٢٩	
مصر	١٥	٢	٢٢	٢٨	١٦	١٨	٥٦	٣,٣	٤٦	
المغرب	١٣	١	٢٥	٣٠	١٨	١٨	١٥	٢,٨	٢٥	
ملاوي	٣٧	٤	١٩	٢٤	١٨	١٨	٣١	٦,١	١٦٣	
موريتانيا	٢٨	١	٢٢	٢٩	٨	٥,٨	١٠٤	
موريشيوس	١١	١	٢٤	٢٨	١٨	١٨	٧٥	٢,٠	٣٣	
موزامبيق	٤٧	٤	١٨	٢٣	٦	٥,٥	١٠٤	
ناميبيا	٨	..	٢٦	..	٢١	٢١	٤٢	٤,٠	٥٨	
النيجر	٦٢	٤	١٨	٢٤	٢١	٢١	١٤	٧,٩	٢٧١	
نيجيريا	٢٨	٣	٢١	٢٧	١٣	٥,٨	١٥٣	

الجدول ألف - ٦ (تابع)

الزواج والأسر المعيشية والحمل

البلد أو المنطقة	السكان في الفئة العمرية ١٩ - ١٥ المتزوجون مطلقاً		فوز العمر الأوسط عند الزواج		السن القانوني للزواج ^أ		متوسط حجم الأسرة المعيشية	الأسر المعيشية التي ترأسها أنثى	استخدام وسائل منع الحمل	مجموع معدل الخصوبة (الولادات من الفئة العمرية ١٥ - ١٩ للمرأة)	الولادات لكل امرأة	
	رجال	نساء	رجال	نساء	رجال	نساء						
	(/)	(/)	(/)	(/)	حوالي ٢٠٠٣	٢٠٠٢/١٩٩٥						
أمريكا الشمالية	٢٠٠٢/١٩٩٥	٢٠٠٢/١٩٩٥	٢٠٠٢/١٩٩٥	٢٠٠٢/١٩٩٥	٢٠٠٣	٢٠٠٢/١٩٩٥	٢٠٠٣/١٩٩٥	٢٠٠٣/١٩٩٥	٢٠٠٢/١٩٩٥	٢٠٠٥ - ٢٠٠٠	٢٠٠٥ - ٢٠٠٠	٢٠٠٥ - ٢٠٠٠
أنتيغوا وبربودا	٣,١
بربادوس	١	١	٣٢	٣٤	١٨	١٨	١,٥	٤٣	..
بليز	٨	١	٢٦	٢٨	١٨	١٨	٤,٨	٢٢	٤٧	٣,٢	٨٧	..
بنما	٢٢	٥	٢٢	٢٦	١٨	١٨	٤,٤	٢٢	..	٢,٧	٨٩	..
بورتوريكو	١٩	..	٢٣	٣,٩	٣٢	٧٨	١,٩	٦٢	..
ترينيداد وتوباغو	٩	١	٢٧	٣٠	١٨	١٨	٤,١	..	٣٨	١,٦	٣٧	..
جامايكا	١	١	٣٣	٣٥	١٨	١٨	..	٣٨	٦٦	٢,٤	٨٢	..
جزر الأنتيل الهولندية	١	١	٣٠	٣٣	٣,٣	٣٤	..	٢,١	٢٩	..
جزر البهاما	٤	١	٢٧	٢٩	١٨	١٨	٤,١	٣٦	..	٢,٣	٦١	..
الجمهورية الدومينيكية	٢٩	٤	٢١	٢٦	١٨	١٨	٣,٩	٢٨	٧٠	٢,٧	٩٣	..
دومينيكا	١٦	١٦
سانت فنسنت وجزر غرينادين	١	١	٣١	٣٤	٢,٣	٦٧	..
سانت كيتس ونيفس	٢,٦
سانت لوسيا	١	١	٣٤	٣٥	٤	٤٣	..	٢,٢	٦٣	..
السلفادور	١٦	٤	٢٢	٢٥	١٨	١٨	٤,١	..	٦٧	٢,٩	٨٧	..
غرينادا	٥٤
غواتيمالا	٢٦	..	٢٠	..	١٨	١٨	٥,٣	٢٠	٤٣	٤,٦	١١٥	..
غوادلوب	١	١	٣٠	٣٢	٣,٤	٢,١	١٩	..
كندا	٣	١	٢٧	٣٠	١٨	١٨	٢,٦	٣٦	٧٥	١,٥	١٥	..
كوبا	١٨	١٨	١,٦	٥٠	..
كوستاريكا	٢٠	..	٢١	..	١٨	١٨	٤,٣	٢٠	٨٠	٢,٣	٧٨	..
مارتينيك	١	١	٣١	٣٣	٣,٤	٢,٠	٣١	..
المكسيك	١٧	٦	٢٣	٢٥	١٨	١٨	٤,٣	٢١	٦٨	٢,٤	٧٠	..
نيكاراغوا	٣٢	٩	٢١	٢٤	٥,٣	٣١	٦٩	٣,٣	١٢٥	..
هايتي	١٩	٣	٢٢	٢٧	٤,٧	٤٣	٢٨	٤,٠	٦٤	..
هندوراس	٣١	..	٢٠	٦٢	٣,٧	١٠٣	..
الولايات المتحدة	٤	٢	٢٦	٢٩	١٨ - ١٩	٢١ - ٢١	٢,٦	٤٧	٧٦	٢,٠	٥١	..

الجدول ألف - ٦ (تابع)

الزواج والأسر المعيشية والحمل

البلد أو المنطقة	السكان في الفئة العمرية ١٩ - ١٥ المتزوجون مطلقاً		متوسط حجم الأسرة المعيشية		الأسر المعيشية التي ترأسها أنثى		استخدام وسائل منع الحمل (٪)	مجموع معدل الخصوبة (الولادات للمرأة) ١٥ - ١٩	الولادات لكل امرأة ١٥ - ١٩ من الفئة العمرية	السن القانوني للزواج ^أ حوالي ٢٠٠٣	فرز العمر الأوسط عند الزواج (٪)	
	٢٠٠٢/١٩٩٥		٢٠٠٢/١٩٩٥		٢٠٠٣/١٩٩٥						٢٠٠٢/١٩٩٥	
	رجال	نساء	رجال	نساء	رجال	نساء					رجال	نساء
أمريكا الجنوبية												
الأرجنتين	١٢	٣	٢٣	٢٦	٢١	٢١	٢١	٢,٤	٦١	٢١	٢١	
إكوادور	٢٢	٧	٢٢	٢٥	١٨	١٨	٦٦	٢,٨	٨٥	١٨	١٨	
أوروغواي	١٣	٣	٢٣	٢٦	١٨	١٨	..	٢,٣	٧٠	١٨	١٨	
باراغواي	١٧	٢	٢٢	٢٦	١٨	١٨	٥٧	٣,٩	٦٨	١٨	١٨	
البرازيل	١٧	٤	٢٣	٢٥	٢١	٢١	٧٧	٢,٣	٩٠	٢١	٢١	
بوليفيا	١٢	٥	٢٣	٢٥	٥٣	٤,٠	٨٤	
بيرو	١٣	٣	٢٣	٢٧	١٨	١٨	٦٩	٢,٩	٥٥	١٨	١٨	
سورينام	٢٠	٢٠	..	٢,٦	٤٥	٢٠	٢٠	
شيلي	١٢	٥	٢٣	٢٦	١٨	١٨	٣٠	٢,٠	٦٢	١٨	١٨	
غيانا	٧	١	٢٨	٣٠	٣٧	٢,٣	٦٧	
غيانا الفرنسية	١	> ١	٣٢	٣٤	٣,٤	٩٣	
فنزويلا (جمهورية - البوليفارية)	١٨	٥	٢٢	٢٥	٢,٧	٩٢	
كولومبيا	١٨	٣	٢٣	٢٧	١٨	١٨	٧٧	٢,٦	٨٠	١٨	١٨	
آسيا												
أذربيجان	١٣	٢	٢٤	٢٧	١٨	١٧	٥٥	١,٩	٣٢	١٨	١٧	
الأراضي الفلسطينية المحتلة	٢٤	٢	٢٢	٢٥	٥,٦	٩٣	
الأردن	٨	٢	٢٥	٢٨	١٨	١٨	٥٦	٣,٥	٢٧	١٨	١٨	
أرمينيا	٩	..	٢٣	..	١٨	١٧	٦١	١,٣	٣١	١٨	١٧	
إسرائيل	٤	> ١	٢٥	٢٨	١٧	١٧	..	٢,٩	١٦	١٧	١٧	
أفغانستان	٥	٧,٥	١٣٢	
الإمارات العربية المتحدة	١٩	٣	٢٣	٢٦	٢٨	٢,٥	٢٢	
إندونيسيا	١٣	٣	٢٣	٢٦	٦٠	٢,٤	٥٥	
أوزبكستان	١٣	..	٢١	٦٨	٢,٧	٣٧	
إيران (جمهورية - الإسلامية)	١٨	٣	٢٢	٢٥	٧٣	٢,١	٢٢	
باكستان	٢١	٦	٢١	٢٦	١٨	١٦	٢٨	٤,٣	٧٠	١٨	١٦	

الجدول ألف - ٦ (تابع)

الزواج والأسر المعيشية والحمل

البلد أو المنطقة	السكان في الفئة العمرية ١٩ - ١٥ المتزوجون مطلقاً		الزواج		السن القانوني للزواج ^أ	متوسط حجم الأسرة المعيشية	الأسر المعيشية التي ترأسها أنثى	استخدام وسائل منع الحمل	مجموع معدل الخصوبة (الولادات من الفئة العمرية ١٥ - ١٩ للمرأة)	الولادات لكل امرأة ١٠٠٠
	٢٠٠٢/١٩٩٥		٢٠٠٢/١٩٩٥							
	رجال	نساء	رجال	نساء						
آسيا (تابع)										
البحرين	٧	> ١	٢٦	٢٨	١٨	٥,٦	..	٦٢	٢,٥	١٨
بروني دار السلام	٨	١	٢٥	٢٧	..	٥,٨	٢,٥	٣١
بنغلاديش	٤٨	..	١٩	..	١٨	٥,٢	٩	٥٤	٣,٢	١٣٢
بوتان	٢٧	٨	٢١	٢٤	١٩	٤,٤	٣٨
تايلند	١٥	٤	٢٤	٢٦	١٧	٤,٤	..	٧٢	١,٩	٤٩
تركمانستان	٦	..	٢٣	٥,١	٢٧	٦٢	٢,٨	١٧
تركيا	١٦	..	٢٢	..	١٧	٤,٣	١٠	٦٤	٢,٥	٤٥
تيمور - ليشتي	٧,٨	١٨٢
الجمهورية العربية السورية	٦,٣	..	٣٦	٣,٥	٣٦
جمهورية كوريا	١	> ١	٢٦	٢٩	٢٠	٣,١	١٧	٨١	١,٢	٣
جمهورية كوريا الشعبية الديمقراطية	١٨	٦٢	٢,٠	٢
جمهورية لاو الديمقراطية الشعبية	٢٧	..	٢١	٦,٥	..	٣٢	٤,٨	٩١
جورجيا	١٦	..	٢٤	٤١	١,٥	٣٥
سري لانكا	٧	٧	٢٥	٦٦	٢,٠	٢٠
سنغافورة	١	> ١	٢٧	٣٠	..	٤,٢	..	٦٢	١,٤	٦
الصين ^ل	١	١	٢٣	٢٥	٢٠	٣,٥	..	٨٤	١,٧	٥
مكاو	٢	١	٢٧	٢٩	..	٣,٦	٢٦	..	٠,٨	٥
هونغ كونغ	٢	١	٢٩	٣١	..	٣,٢	٢٩	٨٦	٠,٩	٥
طاجيكستان	١٢	١	٢١	٢٣	٣٤	٣,٨	٣٢
العراق	٢١	٦	٢٢	٢٦	١٨	٤,٨	٤٢
عمان	١٦	١	٢٢	٢٦	١٨	٧	..	٢٤	٣,٨	٥٠
الفلبين	١٠	٣	٢٤	٢٧	١٨	٤,٨	١٥	٤٩	٣,٢	٣٩
فييت نام	٨	..	٢٢	٤,٤	٢٧	٧٩	٢,٣	٢١
قبرص	٨	١	٢٣	٢٧	١٨	٣,١	١٤	..	١,٦	٨
قطر	٤	> ١	٢٦	٢٩	..	٥,٥	..	٤٣	٣,٠	١٩
قيرغيزستان	١١	١	٢٢	٢٥	١٨	٤,٣	٢٩	٢٩	٢,٧	٣٤

الجدول ألف - ٦ (تابع)
الزواج والأسر المعيشية والحمل

البلد أو المنطقة	السكان في الفئة العمرية ١٩ - ١٥ المتزوجون مطلقاً		فوز العمر الأوسط عند الزواج		السن القانوني للزواج ^أ		متوسط حجم الأسرة المعيشية	الأسر المعيشية التي ترأسها أنثى	استخدام وسائل منع الحمل	مجموع معدل الخصوبة (الولادات من الفئة العمرية ١٥ - ١٩ للمرأة)	الولادات لكل امرأة ١٠٠٠
	رجال	نساء	رجال	نساء	رجال	نساء					
	(/)	(/)	(/)	(/)	حوالي ٢٠٠٣	٢٠٠٢/١٩٩٥					
آسيا (تابع)											
كازاخستان	٧	١	٢٣	٢٦	١٨	١٨	٣,٦	٣٣	٦٦ ^د	٢,٠	٣١
كمبوديا	١٢	٣	٢٢	٢٤	٢٠	١٨	٥,٤	٢٥	٢٤ ^د	٤,١	٥١
الكويت	٥	١ >	٢٥	٢٨	١٥ ^د	١٧	٦,٤	..	٥٠ ^{د,ك}	٢,٤	٢٥
لبنان	٦١	٢,٣	٢٧
ماليزيا	٥	١	٢٥	٢٩	١٨	١٨	٤,٨ ^ب	١٨ ^ب	٥٥ ^ب	٢,٩	١٨
ملديف	١٢	١	٢٢	٢٦	٦,٦	٤,٣	٧٠
المملكة العربية السعودية	١٦	١	٢٢	٢٦	٣٢ ^{د,ك}	٤,١	٣٥
منغوليا	٦	١	٢٤	٢٦	٤,٣	١٦	٦٧	٢,٤	٥٤
ميانمار	١١ ^ب	٣ ^ب	٢٥ ^ب	٢٦ ^ب	١٨	١٨	٣٣	٢,٥	٢١
نيبال	٤٠	١١	١٩	٢٣	٢٠	٢٠	٥,٤	١٦	٣٩	٣,٧	١٢٣
الهند	٣٠	٤	٢٠	٢٥	٢١	١٨	٥,٤	١٠	٤٨	٣,١	٨٠
اليابان	١	١ >	٢٩	٣١	٢٠	٢٠	٣ ^ب	٢٠	٥٩ ^ب	١,٣	٤
اليمن	٢٧	..	٢١	٧,٠	١٠	٢١	٦,٢	٩٨
أوروبا											
الاتحاد الروسي	١١	٣	٢٢	٢٤	١٨	١٨	٧٣ ^ف	١,٣	٣٠
إسبانيا	٢ ^ب	١ ^ب	٢٦ ^ب	٢٨ ^ب	١٨	١٨	٨١ ^ن	١,٣	١٠
إستونيا	٩	٣	٢٢	٢٥	١٨	١٨	٢,٣	٥٦	٧٠ ^{س,ب}	١,٤	٢٤
ألبانيا	٨	١	٢٣	٢٧	٧٥	٢,٣	١٦
ألمانيا	١٨	١٨	..	٣٠ ^ب	٧٥ ^ب	١,٣	١١
أندورا
أوكرانيا	١٠	..	٢٢	..	١٨	١٧	٦٨	١,١	٣٠
آيرلندا	١ >	١ >	٣١	٣٢	٣,٣ ^ب	٢٦ ^ب	..	١,٩	١٥
آيسلندا	١	١ >	٣١	٣٣	١٨	١٨	٢,٠	١٩
إيطاليا	١	١ >	٢٨	٣٢	١٨	١٨	٢,٦	..	٦٠	١,٣	٧
البرتغال	٦ ^ب	١ ^ب	٢٤ ^ب	٢٧ ^ب	١٨	١٨	٣,١ ^ب	٢٠ ^ب	..	١,٥	٢٠

الجدول ألف - ٦ (تابع)

الزواج والأسر المعيشية والحمل

البلد أو المنطقة	السكان في الفئة العمرية ١٥ - ١٩ المتزوجون مطلقاً		فوز العمر الأوسط عند الزواج		السن القانوني للزواج ^أ		متوسط حجم الأسرة المعيشية	الأسر المعيشية التي ترأسها أنثى	استخدام وسائل منع الحمل	مجموع الولادات من الفئة العمرية ١٥ - ١٩	الولادات لكل امرأة ١٠٠٠
	رجال	نساء	رجال	نساء	رجال	نساء					
	(/)	(/)	(/)	(/)	حوالي ٢٠٠٣	حوالي ٢٠٠٣					
أوروبا (تابع)											
النرويج	> ١	> ١	٣١	٣٤	١٨	١٨	٢,٣	٣٩	..	١,٨	١٠
النمسا	٣	١	٢٦	٢٩	١٨	١٨	٢,٤	٢٢	٤٧	١,٤	١٤
هنغاريا	٢	> ١	٢٦	٢٩	١٨	١٨	٢,٦	٢٨	٧٧	١,٣	٢٢
هولندا	١	> ١	٣٠	٣٣	١٨	١٨	..	٢٤	٧٩	١,٧	٥
اليونان	٦	١	٢٥	٢٩	١٨	١٨	٢,٨	٢٨	..	١,٣	١٠
أوقيانوسيا											
أستراليا	١	> ١	٢٩	٣١	١,٧	١٦
بابوا غينيا الجديدة	٢١	..	٢١	..	٢١	٢١	..	٨	٢٦	٤,١	٦٧
بالاو	٥
بولينزيا الفرنسية	١	> ١	٣٠	٣٢	٢,٤	٤٤
توفالو
تونغا	٥	٢	٢٦	٢٨	٣,٥	١٣
جزر سليمان	٤,٣	٥١
جزر مارشال	٥,٧	..
ساموا	٨	١	٢٤	٢٧	١٦	١٨	٣٤	٤,٤	٣٧
فانواتو	١٢	٢	٢٣	٢٥	١٥	٤,٢	٥٢
فيجي	١٠	٢	٢٣	٢٦	٢١	٢١	٢,٩	٤١
غوام	٦	٢	٢٤	٢٧	٤	٢١	..	٢,٩	٧٢
كاليدونيا الجديدة	١	> ١	٣٠	٣٢	٢,٤	٣١
كيريباس	٦,٤
ميكرونيزيا (ولايات - الموحدة)	١٠	٤	٤,٤	٣٧
ناورو
نيوزيلندا	٧	٣	٢٥	٢٧	٢٠	٢٠	٢,٨	٥٥	٧٥	٢,٠	٢٦

المصادر: النسبة المئوية للفئة العمرية ١٥ - ١٩ للمتزوجين مطلقاً ولفوز العمر الأوسط عند الزواج: الأمم المتحدة، التقرير عن الخصوبة في العالم ٢٠٠٣ (منشورات الأمم المتحدة، رقم المبيع: E.04.XIII.10). بالنسبة للعمر القانوني عند الزواج: شعبة السكان، إدارة الشؤون الاقتصادية والاجتماعية، الأمم المتحدة، "البحثن الثامن والتاسع للأمم المتحدة عن السكان والتنمية"، المستكمل بالتقارير القطرية الدورية المقدمة إلى اللجنة المعنية بالقضاء على جميع أشكال التمييز ضد المرأة.

بالنسبة لمتوسط حجم الأسر المعيشية والنسبة المئوية للأسر المعيشية التي ترأسها أنثى: نظام حولية الأمم المتحدة الديمغرافية (كانون الثاني/يناير ٢٠٠٥)، المستكملة بالتقارير الوطنية عن الاستقصاء الديمغرافي والصحي، وقاعدة بيانات المؤشرات والإحصاءات النسائية، التنقيح ٤، CD-ROM (منشورات الأمم المتحدة، رقم المبيع: E.00.XVII.4).

بالنسبة لاستعمال موانع الحمل: التقارير الوطنية عن الاستقصاء الديمغرافي والصحي؛ والتقارير الوطنية عن استقصاء الصحة الإنجابية؛ والتقارير الوطنية عن صحة الأسرة في الخليج؛ والأمم المتحدة، رصد سكان العالم، ٢٠٠٦ (منشورات الأمم المتحدة، رقم المبيع: E.02.XIII.14)؛ ومراكز مكافحة الأمراض والوقاية منها، ومؤسسة ORC Macro، الصحة الإنجابية وصحة الأم والطفل في أوروبا الشرقية وأوراسيا، تقرير مقارن (Atlanta; and Calverton, Maryland, 2003).

بالنسبة للمعدل الكلي للخصوبة: الأمم المتحدة، آفاق السكان: تنقيح عام ٢٠٠٤، طبعة CD-ROM شاملة (منشورات الأمم المتحدة، رقم المبيع: E.05.XIII.11)، مستكملاً بحولية الأمم المتحدة الديمغرافية، ٢٠٠٠ (منشورات الأمم المتحدة، رقم المبيع: E/F.02.XIII.1)، والحولية الديمغرافية، ٢٠٠١ (منشورات الأمم المتحدة، رقم المبيع: E/F.03.XIII.1).

وبالنسبة للولادات لكل ١٠٠٠ من النساء في الفئة العمرية ١٥ - ١٩: الأمم المتحدة، آفاق السكان في العالم: تنقيح عام ٢٠٠٤، طبعة CD-ROM شاملة (منشورات الأمم المتحدة، رقم المبيع: E.05.XIII.11).

الحواشي:

الفقطتان (..) تشيران إلى أن البيانات غير متاحة أو لم تبلغ بشكل منفصل.

> ١ تبين الحجم الصغرى أو أقل من نصف الوحدة المستخدمة.

أ في بلدان كثيرة يسمح بسن أقل للزواج بموافقة الوالد.

ب تشير البيانات إلى عام بين ١٩٩٠ و ١٩٩٤.

ج معدل من المصدر لاستبعاد الرضاعة الطبيعية.

د بموافقة وصي المرأة والمرأة نفسها أو شخص نيابة عن أي منهما.

هـ يشمل ذلك الزيجات الزائرة.

و بما في ذلك طريقة استمرار الإرضاع و/أو الرضاعة الطبيعية إذا أبلغ أن هذه هي الطريقة السائدة لمنع الحمل.

ز تشير البيانات إلى عام بين عامي ١٩٩٧ و ٢٠٠١.

ح شمال السودان فقط.

ط السن الأدنى القانوني عند الزواج يتفاوت حسب الولاية.

ي الاستثناءات تتطلب الرجوع إلى القضاء - ولا يقبل إلا إذا كانت المرأة حاملاً من الرجل الذي ترغب في الزواج منه.

ك من استقصاء صحي لم يشمل إلا الأسر المعيشية من مواطني البلد.

ل للأغراض الإحصائية فإن البيانات عن الصين لا تشمل هونغ كونغ ومكاو الإقليميين الإداريين الخاصين.

م تطبيق استثناءات.

ن المستحيون الذين لا يعلم وضعهم بالنسبة لموانع الحمل يعتبرون غير مستعملين لموانع الحمل. والنسبة المئوية للمستحيين في هذه الفئة هي ٤٥,٧ في النمسا، و ١٩,٥ في كندا، و ١٨,٤ في فنلندا، و ٦,٢ في فرنسا، و ٤,١ في هنغاريا، و ٢٩,٣ في لاتفيا، و صفر في هولندا، و ١,٥ في النرويج، و ٣٢,١ في بولندا، و ١ في إسبانيا.

س بالنسبة لجميع الناشطات جنسياً في سن الحمل.

ع قد تسمح المحكمة بزواج القصر إذا رأت لذلك مبرراً.

ف بالنسبة للنساء في الفئة العمرية ١٥ - ٤٤ المتزوجات اللاتي عشن في مدن إيفانوفو وإيكاترمبورج وبريم.

ص جمهورية مقدونيا اليوغوسلافية السابقة.

ق اعتباراً من ٤ شباط/فبراير ٢٠٠٣ تغير الاسم الرسمي "جمهورية يوغوسلافيا الاتحادية" إلى "صربيا والجبل الأسود".

الملاحظات التقنية

والسن القانوني للزواج المبين في الجدول هو السن القانوني الأدنى الذي يمكن عنده إتمام الزواج دون موافقة الوالد. ويعرف الزواج من حيث قوانين كل بلد أو منطقة على حدة. ففي معظم البلدان أو المناطق يحدد حد أدنى قانوني للعمر أقل من الحد المبين للزواج بموافقة الوالد.

ويستند متوسط حجم الأسر المعيشية والنسبة المئوية للأسر المعيشية التي ترأسها امرأة، بصفة أساسية إلى نتائج تعداد السكان، ويستكمل من البيانات من الإحصاءات بالعينة التمثيلية وطنياً. ويحسب متوسط حجم الأسرة المعيشية من مجموع مجتمع الأسر المعيشية والعدد الكلي للأسر المعيشية. وفي معظم تعدادات السكان لا يعتبر الأشخاص غير المقيمين في أسرة معيشية بعينها في تاريخ التعداد أفراداً في تلك الأسرة المعيشية. ومع ذلك قد تدرج تعدادات سكان وطنية قليلة بعض فئات أفراد الأسر المعيشية الغائبين.

المؤشران "النسبة المئوية للفئة العمرية ١٥ - ١٩ عاماً المتزوجون إطلاقاً" و "فرز العمر الأوسط عند الزواج" مأخوذان من تعدادات السكان أو الاستقصاءات الوطنية التمثيلية للأسر المعيشية. فكل الأفراد الذين سبق لهم الزواج مدرجون في عداد الأشخاص المتزوجون إطلاقاً، بغض النظر عن حالتهم الزوجية الراهنة.

وفرز السن الوسطي عند الزواج هو تقدير لمتوسط العمر الذي يتزوج فيه الرجل أو المرأة للمرة الأولى. فهو متوسط عدد السنوات التي يعيشها المرء قبل الزواج الأول باجتماع افتراضي إذا كان الزواج قبل سن الخمسين. وفرز العمر الأوسط عند الزواج يحسب على أساس تعداد واحد أو استقصاء واحد حسب الإجراءات التي وصفها هاجينال في "العمر عند الزواج والنسب المتزوجة" (دراسات سكانية، المجلد ٧، العدد ٢).

يمكن أن يكون أو لا يكون "رئيس الأسرة المعيشية". وحين تكون الممارسة على هذا النحو فإن "رئيس الأسرة المعيشية" يعرف في الجداول بأنه الشخص المرجعي بالفعل وينبغي أن يعامل بحذر. بل إن في البلدان التي تستخدم مفهوم رب الأسرة المعيشية، يمكن أن تشوه الإجراءات المتبعة في تطبيق المفهوم الصورة الحقيقية، ولا سيما فيما يتعلق بالنساء ربات الأسر المعيشية. غير أن هذه في معظم البلدان هي الطريقة العملية لتعريف الأسر المعيشية التي تضطلع فيها المرأة بالمسؤولية.

ويتعلق استخدام موانع الحمل باستخدام المرأة في سن الإنجاب حالياً لموانع الحمل إذا كانت متزوجة حالياً أو تعاشر، مالم يبين غير ذلك، وهذا يشمل جميع طرائق منع الحمل التقليدية والحديثة على حد سواء. وتؤخذ البيانات عن منع الحمل أساساً من إحصاءات العينة التمثيلية الوطنية للنساء في سن الإنجاب.

ويعرف المعدل الكلي للخصوبة بأنه عدد الأطفال الذين يولدون لامرأة ما إذا كانت ستعيش إلى نهاية سنوات إنجابها وتحمل الأطفال وفقاً لمعدلات الخصوبة في الأعمار السائدة.

ويجمل المؤشر "الولادات لكل ١٠٠٠ امرأة من الفئة العمرية ١٥ - ١٩" إلى عدد المولودين أحياناً في عام واحد لكل ١٠٠٠ امرأة من الفئة العمرية ١٥ - ١٩.

وأكثر مفهومين للأسر المعيشية معترف بهما شيوياً هما "مفهوم إدارة شؤون المنزل" ومفهوم "مسكن الأسرة المعيشية". ويستند مفهوم تدبير شؤون الأسرة إلى الترتيبات التي يتخذها الأشخاص فرادى أو جماعات، لتزويد أنفسهم بالطعام أو ضرورات الحياة الأخرى. ويمكن أن تكون الأسر المعيشية إما (أ) أسرة معيشية من شخص واحد، حيث يدبر شخص احتياجاته من الطعام أو الضرورات الأخرى دون الاشتراك مع أي شخص آخر ليكون جزءاً من أسرة معيشية متعددة الأشخاص، وإما (ب) أسرة معيشية متعددة الأشخاص، أي مجموعة من شخصين أو أكثر تعيش معاً بتموين مشترك من الطعام والضرورات الأخرى. والأشخاص في الجماعة يمكن أن يجمعوا مداخيلهم ويمكن بدرجة أكبر أو أقل أن تكون لهم ميزانية مشتركة: وقد تكون بينهم قرابة أو لا تكون. ومفهوم "مسكن الأسرة المعيشية ينظر إلى الأشخاص جميعاً الذين يعيشون في وحدة سكنية على أنهم ينتمون إلى أسرة معيشية واحدة. وبناءً على هذا المفهوم تكون هناك أسرة معيشية واحدة لكل وحدة سكنية مأهولة.

ويعرف رئيس الأسرة المعيشية بأنه الشخص في الأسرة المعيشية أو الأسرة العادية الذي يعترف به على هذا النحو من بقية الأفراد. غير أن من المهم إدراك أن بلداناً كثيرة تستخدم مفهوم الشخص المرجعي عند سرد أفراد الأسرة المعيشية وأن ذلك الشخص

الجدول ألف - ٧
الصحة

النسبة المئوية للولادات بمحضور مولد ماهر ٢٠٠٣/١٩٩٥	النسبة المئوية للحوامل اللاتي يتلقين رعاية قبل الولادة ٢٠٠٣/١٩٩٥	نسبة وفيات الأمومة ٢٠٠٠	المصابون بالإيدز والعدوى بفيروسه في نهاية عام ٢٠٠٣		معدل وفيات الرضع (لكل ١٠٠٠ ولادة حية) ٢٠٠٥ - ٢٠٠٠		العمر المتوقع ٢٠٠٥ - ٢٠٠٠				البلد أو المنطقة
			النسبة المئوية للنساء بين البالغين	العدد التقديري ^أ (بالآلاف)	نساء	رجال	في عمر ٦٠		عند الولادة		
							رجال	نساء	رجال	نساء	
٦	٢٧	٨٥٠	٥٥	١ ٥٠٠	١٠٧	٩٢	١٥	١٦	٤٧	٤٩	إثيوبيا
٢٨	..	٦٣٠	٥٦	٦٠	٦٨	٦١	١٢	١٥	٥٢	٥٥	إريتريا
٤٥	..	١ ٧٠٠	٥٩	٢٤٠	١٥٠	١٢٧	١٤	١٥	٣٩	٤٢	أنغولا
٣٩	٩٢	٨٨٠	٦٠	٥٣٠	٨٧	٧٦	١٦	١٧	٤٦	٤٧	أوغندا
٦٦	٨٨	٨٥٠	٥٦	٦٨	١٠٩	١٠١	١٥	١٧	٥٣	٥٥	بنين
٩٤	٩٩	١٠٠	٥٨	٣٥٠	٥٦	٤٦	١٦	١٨	٣٦	٣٧	بوتسوانا
٣٨	٧٢	١ ٠٠٠	٥٦	٣٠٠	١٢٧	١١٦	١٥	١٦	٤٧	٤٨	بوركينافاسو
٢٥	٩٣	١ ٠٠٠	٥٩	٢٥٠	١١٥	٩٧	١٥	١٦	٤٢	٤٤	بوروندي
١٦	٥١	١ ١٠٠	٥٦	٢٠٠	١٢٦	١٠٦	١٥	١٦	٤٣	٤٥	تشاد
٤٩	٧٨	٥٧٠	٥٦	١١٠	٩٩	٨٦	١٦	١٨	٥٢	٥٦	توغو
٩٠	..	١٢٠	..	١	٢٤	٢٠	١٧	٢٠	٧١	٧٥	تونس
٩٢	٧٩	١٤٠	١٦	٩	٣٨	٣٦	١٧	٢٠	٧٠	٧٢	الجزائر
٦٢	٨٧	٤٨٠	٦٥	٥٠	١٥	١٧	٦١	٦٥	جزر القمر
٩٤	..	٩٧	..	١٠	٢٠	١٩	١٧	٢١	٧١	٧٦	الجماهيرية العربية الليبية
٤٤	٧٥	١ ١٠٠	٥٤	٢٦٠	١٠٩	٨٧	١٥	١٦	٣٨	٤٠	جمهورية أفريقيا الوسطى
٣٦	٩٦	١ ٥٠٠	٥٦	١ ٦٠٠	١١١	٩٨	١٥	١٧	٤٦	٤٦	جمهورية تنزانيا المتحدة
٦١	٧٢	٩٩٠	٥٧	١ ١٠٠	١٢٧	١٠٩	١٥	١٦	٤٢	٤٤	جمهورية الكونغو الديمقراطية
٨٤	٨٩	٢٣٠	٥٧	٥ ٣٠٠	٤٦	٤٠	١٤	١٨	٤٧	٥١	جنوب أفريقيا
٦١	..	٧٣٠	٥٦	٩	١٠١	٨٥	١٥	١٦	٥١	٥٤	جيبوتي
٨٩	..	١٥٠	٣٨	٢١	١٦	١٩	٦٧	٧٣	الرأس الأخضر
٣١	٩٣	١ ٤٠٠	٥٧	٢٥٠	١٢٣	١٠٨	١٥	١٦	٤٢	٤٥	رواندا
..	٨	٧	١٧	٢٣	٧١	٨٠	ريونيون
٤٣	٩٤	٧٥٠	٥٧	٩٢٠	١٠٢	٨٨	١٥	١٦	٣٨	٣٧	زامبيا
٧٣	٨٢	١ ١٠٠	٥٨	١ ٨٠٠	٦٨	٥٧	١٦	١٨	٣٨	٣٧	زيمبابوي

الجدول ألف - ٧ (تابع)

الصحة

النسبة المئوية للولادات بحضور موالد ماهر	النسبة المئوية للحوامل اللاتني يتلقين رعاية قبل الولادة	نسبة وفيات الأمومة	المصابون بالإيدز والعدوى بفيروسه في نهاية عام ٢٠٠٣		معدل وفيات الرضع (لكل ١٠٠٠ ولادة حية) ٢٠٠٥ - ٢٠٠٠		العمر المتوقع ٢٠٠٥ - ٢٠٠٠				البلد أو المنطقة	
			النسبة المئوية للنساء بين البالغين	العدد التقديري ^أ (بالآلاف)	رجال	نساء	في عمر ٦٠		عند الولادة			
							رجال	نساء	رجال	نساء		
٢٠٠٣/١٩٩٥	٢٠٠٣/١٩٩٥	٢٠٠٠										
أفريقيا (تابع)												
٧٩	٩١	٨٣	٨١	١٧	١٨	٦٢	٦٤	سان تومي وبرينسيبي	
٥٨	٨٢	٦٩٠	٥٦	٤٤	٨٨	٧٩	١٦	١٧	٥٤	٥٧	السنغال	
٧٠	..	٣٧٠	٥٥	٢٢٠	٨٠	٦٦	١٥	١٧	٣٢	٣٣	سوازيلند	
٨٧	..	٥٩٠	٥٨	٤٠٠	٧٨	٦٦	١٦	١٧	٥٥	٥٨	السودان	
٤٢	٨٢	٢٠٠٠	١٧٦	١٥٤	١٣	١٤	٣٩	٤٢	سيراليون	
..	سيشيل	
..	٥٩	٤٨	١٦	١٧	٦٢	٦٦	الصحراء الغربية	
٣٤	..	١١٠٠	١٣٣	١١٩	١٤	١٥	٤٥	٤٧	الصومال	
٨٦	٩٤	٤٢٠	٥٨	٤٨	٦٢	٥٤	١٧	١٨	٥٤	٥٥	غابون	
٥٥	٩٢	٥٤٠	٥٧	٧	٨٣	٧١	١٦	١٧	٥٤	٥٧	غامبيا	
٤٧	٩٠	٥٤٠	٥٦	٣٥٠	٦٥	٦٠	١٧	١٨	٥٦	٥٧	غانا	
٣٥	٧٤	٧٤٠	٥٥	١٤٠	١٠٧	١٠٤	١٦	١٧	٥٣	٥٤	غينيا	
٦٥	..	٨٨٠	١٠٩	٩٤	١٥	١٦	٤٣	٤٤	غينيا الاستوائية	
٣٥	٨٩	١١٠٠	١٢٩	١١٠	١٥	١٦	٤٣	٤٦	غينيا - بيساو	
٦٠	٧٧	٧٣٠	٥٦	٥٦٠	١٠١	٨٨	١٥	١٦	٤٥	٤٧	الكاميرون	
٦٣	٨٤	٦٩٠	٥٧	٥٧٠	١٢٦	١١١	١٥	١٦	٤٥	٤٧	كوت ديفوار	
..	..	٥١٠	٥٦	٩٠	٨١	٦٣	١٥	١٧	٥١	٥٣	الكونغو	
٤٢	٨٨	١٠٠٠	٦٥	١٢٠٠	٧٤	٦٢	١٦	١٨	٤٨	٤٦	كينيا	
٥١	..	٧٦٠	٥٦	١٠٠	١٥١	١٣٢	١٤	١٥	٤١	٤٤	ليبيريا	
٦٠	٩١	٥٥٠	٥٧	٣٢٠	٧٢	٦١	١٥	١٧	٣٥	٣٨	ليسوتو	
٤١	٥٣	١٢٠٠	٥٩	١٤٠	١٣٩	١٢٨	١٤	١٦	٤٧	٤٨	مالي	
٤٦	٩١	٥٥٠	٥٨	١٤٠	٨٤	٧٤	١٦	١٧	٥٤	٥٧	مدغشقر	
٦٩	٥٤	٨٤	١٣	١٢	٤٠	٣٣	١٦	١٨	٦٧	٧٢	مصر	
٤٠	٣٢	٢٢٠	..	١٥	٤٣	٣٣	١٧	١٩	٦٧	٧٢	المغرب	

الجدول ألف - ٧ (تابع)

الصحة

النسبة المئوية للمولود ماهر	النسبة المئوية للحوامل اللاتني يتلقين رعاية قبل الولادة	نسبة وفيات الأمومة	المصابون بالإيدز والعدوى بفيروسه في نهاية عام ٢٠٠٣		معدل وفيات الرضع (لكل ١٠٠٠ ولادة حية) ٢٠٠٥ - ٢٠٠٠		العمر المتوقع ٢٠٠٥ - ٢٠٠٠				البلد أو المنطقة	
			النسبة المئوية للنساء بين البالغين	العدد التقديري ^أ (بالآلاف)	نساء	رجال	عند الولادة		في عمر ٦٠			
							رجال	نساء	رجال	نساء		
٢٠٠٣/١٩٩٥	٢٠٠٣/١٩٩٥	٢٠٠٠										
أفريقيا (تابع)												
٦١	٩٤	١ ٨٠٠	٥٧	٩٠٠	١١٦	١٠٦	١٥	١٧	٤٠	٤٠		ملاوي
٥٧	٦٣	١ ٠٠٠	٥٧	١٠	١٠٤	٨٩	١٥	١٦	٥١	٥٤		موريتانيا
٩٩	..	٢٤	١٧	١٢	١٦	٢٠	٦٩	٧٦		موريشيوس
٤٨	٧١	١ ٠٠٠	٥٦	١ ٣٠٠	١٠٨	٩٣	١٥	١٦	٤١	٤٣		موزامبيق
٧٦	٨٥	٣٠٠	٥٥	٢١٠	٤٧	٤١	١٦	١٨	٤٨	٤٩		ناميبيا
١٦	٣٩	١ ٦٠٠	٥٦	٧٠	١٥٦	١٤٩	١٤	١٥	٤٤	٤٤		النيجر
٣٥	٦١	٨٠٠	٥٨	٣ ٦٠٠	١٢٠	١٠٩	١٥	١٦	٤٣	٤٤		نيجيريا
أمريكا الشمالية												
١٠٠	أنتيغوا وبربودا
٩١	٨٩	٩٥	٣٢	٣	١٢	١٠	١٨	٢٢	٧١	٧٨		بربادوس
٨٣	..	١٤٠	٣٧	٤	٣٢	٢٩	٢٠	٢٢	٦٩	٧٥		بليز
٩٠	..	١٦٠	٤١	١٦	٢٤	١٧	٢١	٢٣	٧٢	٧٧		بنما
..	١١	٩	١٩	٢٤	٧٢	٨٠		بورتوريكو
٩٦	٩٦	١١٠	٥٠	٢٩	١٦	١١	١٨	٢١	٦٧	٧٣		ترينيداد وتوباغو
٩٥	..	٨٧	٤٨	٢٢	١٦	١٤	٢٠	٢٢	٦٩	٧٣		جامايكا
..	١٦	١٠	١٨	٢٢	٧٣	٧٩		جزر الأنتيل الهولندية
٩٩	..	٦٠	٤٨	٦	١٦	١٢	١٩	٢٣	٦٦	٧٣		جزر البهاما
٩٨	١٠٠	١٥٠	٢٧	٨٨	٤٠	٢٩	١٨	٢٠	٦٤	٧١		الجمهورية الدومينيكية
١٠٠		دومينيكا
١٠٠	٣٢	١٩	١٧	١٩	٦٨	٧٤		سانت فنسنت وجزر غرينادين
١٠٠		سانت كيتس ونيفس
١٠٠	١٧	١٣	١٨	٢٠	٧١	٧٤		سانت لوسيا
٩٠	..	١٥٠	٣٤	٢٩	٢٩	٢٤	١٩	٢٢	٦٨	٧٤		السلفادور
١٠٠		غرينادا

الجدول ألف - ٧ (تابع)

الصحة

النسبة المئوية للولادات بحضور موالد ماهر	النسبة المئوية للحوامل اللاتني يتلقين رعاية قبل الولادة	نسبة وفيات الأمومة	المصابون بالإيدز والعدوى بفيروسه في نهاية عام ٢٠٠٣		معدل وفيات الرضع (لكل ١٠٠٠ ولادة حية) ٢٠٠٥ - ٢٠٠٠		العمر المتوقع ٢٠٠٥ - ٢٠٠٠				البلد أو المنطقة	
			النسبة المئوية للنساء بين البالغين	العدد التقديري ^أ (بالآلاف)	رجال	نساء	في عمر ٦٠		عند الولادة			
							رجال	نساء	رجال	نساء		
٢٠٠٣/١٩٩٥	٢٠٠٣/١٩٩٥	٢٠٠٠										
أمريكا الشمالية (تابع)												
٤١	٨٦	٢٤٠	٤٢	٧٨	٤٤	٣٣	٢٠	٢١	٦٣	٧١	غواتيمالا	
..	٨	٦	٢٠	٢٥	٧٥	٨٢	غوادلوب	
٩٨	..	٥	٢٤	٥٦	٥	٥	٢١	٢٥	٧٧	٨٢	كندا	
١٠٠	..	٣٣	٣٣	٣	٧	٥	٢٠	٢٣	٧٥	٧٩	كوبا	
٩٨	..	٢٥	٣٣	١٢	١٢	٩	٢١	٢٤	٧٦	٨١	كوستاريكا	
..	٨	٦	٢٠	٢٥	٧٥	٨٢	مارتينيك	
٨٦	..	٨٣	٣٣	١٦٠	٢٣	١٨	٢١	٢٢	٧٢	٧٧	المكسيك	
٦٧	٨٥	٢٣٠	٣٤	٦	٣٤	٢٦	١٩	٢٠	٦٧	٧٢	نيكاراغوا	
٢٤	٧٩	٦٨٠	٥٨	٢٨٠	٦٦	٥٨	١٦	١٧	٥١	٥٢	هايتي	
٥٦	..	١١٠	٥٦	٦٣	٣٦	٢٧	٢٠	٢٢	٦٦	٧٠	هندوراس	
٩٩	..	١٤	٢٦	٩٥٠	٧	٧	٢٠	٢٤	٧٥	٨٠	الولايات المتحدة	
أمريكا الجنوبية												
٩٩	..	٧٠	٢٠	١٣٠	١٧	١٣	١٨	٢٣	٧١	٧٨	الأرجنتين	
٦٩	٥٦	١٣٠	٣٤	٢١	٢٩	٢١	٢٢	٢٤	٧١	٧٧	إكوادور	
١٠٠	..	٢٠	٣٣	٦	١٥	١١	١٨	٢٣	٧٢	٧٩	أوروغواي	
٦١	..	١٧٠	٢٦	١٥	٤٢	٣٢	١٨	٢٠	٦٩	٧٣	باراغواي	
٨٨	٨٤	٢٦٠	٣٧	٦٦٠	٣١	٢٤	١٩	٢٢	٦٦	٧٤	البرازيل	
٦٥	٨٤	٤٢٠	٢٧	٥	٦٠	٥١	١٧	١٩	٦٢	٦٦	بوليفيا	
٥٩	٨٥	٤١٠	٣٤	٨٢	٣٧	٣٠	١٨	٢١	٦٧	٧٢	بيرو	
٨٥	٩١	١١٠	٣٤	٥	٣١	٢٠	١٧	١٩	٦٦	٧٣	سورينام	
١٠٠	..	٣٠	٣٣	٢٦	٩	٧	٢٠	٢٤	٧٥	٨١	شيلي	
٨٦	٨٨	١٧٠	٥٥	١١	٥٧	٤١	١٦	١٩	٦٠	٦٦	غيانا	
..	١٧	١١	١٨	٢٢	٧٣	٧٨	غيانا الفرنسية	
٩٤	..	٧٨	٣٢	١١٠	١٩	١٦	٢٠	٢٢	٧٠	٧٦	فنزويلا (جمهورية - البوليفارية)	
٨٦	٩٠	١٣٠	٣٤	١٩٠	٢٩	٢٢	١٩	٢٢	٦٩	٧٥	كولومبيا	

الجدول ألف - ٧ (تابع)

الصحة

النسبة المئوية للولادات بمجرد مولد ماهر	النسبة المئوية للحوامل اللاتي يتلقين رعاية قبل الولادة	نسبة وفيات الأمومة ٢٠٠٠	المصابون بالإيدز والعدوى بفيروسه في نهاية عام ٢٠٠٣		معدل وفيات الرضع (لكل ١٠٠٠ ولادة حية) ٢٠٠٥ - ٢٠٠٠		العمر المتوقع ٢٠٠٥ - ٢٠٠٠				البلد أو المنطقة	
			النسبة المئوية للنساء بين البالغين	العدد التقديري ^أ (بالآلاف)	رجال	نساء	في عمر ٦٠		عند الولادة			
							رجال	نساء	رجال	نساء		
٢٠٠٣/١٩٩٥	٢٠٠٣/١٩٩٥	٢٠٠٠										آسيا
٨٤	٧٠	٩٤	..	١	٧٨	٧٣	١٧	٢١	٦٣	٧٠		أذربيجان
..	٢٣	١٩	١٧	١٩	٧١	٧٤		الأراضي الفلسطينية المحتلة
١٠٠	٩٩	٤١	..	١	٢٥	٢٢	١٧	١٩	٧٠	٧٣		الأردن
٩٧	٨٢	٥٥	٣٦	٣	٣٢	٢٨	١٧	٢٠	٦٨	٧٥		أرمينيا
..	..	١٣	..	٣	٥	٥	٢١	٢٤	٧٨	٨٢		إسرائيل
١٤	٥٢	١٩٠٠	١٥٢	١٤٥	١٤	١٥	٤٦	٤٦		أفغانستان
٩٩	٩٧	٥٤	٩	٩	٢٠	٢٣	٧٦	٨١		الإمارات العربية المتحدة
٦٦	٩٧	٢٣٠	١٤	١١٠	٤٨	٣٧	١٦	١٨	٦٥	٦٩		إندونيسيا
٩٦	٩٥	٢٤	٣٤	١١	٦٤	٥٢	١٦	٢٠	٦٣	٧٠		أوزبكستان
٩٠	..	٧٦	١٢	٣١	٣٤	٣٣	١٧	١٨	٦٩	٧٢		إيران (جمهورية - الإسلامية)
٢٠	٣٦	٥٠٠	١٢	٧٤	٧٦	٨١	١٧	١٧	٦٣	٦٣		باكستان
٩٨	٦٣	٣٣	..	١ >	١٤	١٤	١٨	٢٠	٧٣	٧٦		البحرين
٩٩	..	٣٧	..	١ >	٧	٥	١٨	٢٢	٧٤	٧٩		بروني دار السلام
١٤	٣٩	٣٨٠	٦١	٥٧	١٥	١٧	٦٢	٦٣		بنغلاديش
٢٤	..	٤٢٠	٥٩	٥٣	١٧	١٨	٦١	٦٤		بوتان
٩٩	..	٤٤	٣٦	٥٧٠	٢٤	١٥	١٧	٢٠	٦٦	٧٤		تايلند
٩٧	٨٧	٣١	..	١ >	٨٧	٧٠	١٥	١٩	٥٨	٦٧		تركمانيستان
٨٣	٦٧	٧٠	٤٦	٣٧	١٦	١٨	٦٦	٧١		تركيا
٢٤	..	٦٦٠	٩٩	٨٨	١٤	١٦	٥٤	٥٦		تيمور - ليشتي
٧٦	..	١٦٠	..	١ >	٢١	١٥	١٧	١٩	٧١	٧٥		الجمهورية العربية السورية
١٠٠	..	٢٠	١١	٨	٤	٤	١٨	٢٣	٧٣	٨٠		جمهورية كوريا
٩٧	٩٨	٦٧	٤٩	٤٣	١٣	١٧	٦٠	٦٦		جمهورية كوريا الشعبية الديمقراطية
١٩	٤٤	٦٥٠	..	٢	٩٣	٨٣	١٦	١٧	٥٣	٥٦		جمهورية لاو الديمقراطية الشعبية
٩٦	٩١	٣٢	٣٣	٣	٤٥	٣٦	١٧	٢٠	٦٧	٧٤		جورجيا
٩٧	..	٩٢	١٧	٤	٢١	١٣	١٧	٢١	٧١	٧٧		سري لانكا

الجدول ألف - ٧ (تابع)

الصحة

النسبة المئوية للنسبة المئوية للولادات بحضور مولد ماهر	النسبة المئوية للحوامل اللاتني يتلقين رعاية قبل الولادة	نسبة وفيات الأمومة	المصابون بالإيدز والعدوى بفيروسه في نهاية عام ٢٠٠٣		معدل وفيات الرضع (لكل ١٠٠٠ ولادة حية) ٢٠٠٥ - ٢٠٠٠		العمر المتوقع ٢٠٠٥ - ٢٠٠٠				البلد أو المنطقة	
			النسبة المئوية للنساء بين البالغين	العدد التقديري ^أ (بالآلاف)	رجال	نساء	في عمر ٦٠		عند الولادة			
							رجال	نساء	رجال	نساء		
٢٠٠٣/١٩٩٥	٢٠٠٣/١٩٩٥	٢٠٠٠										آسيا (تابع)
١٠٠	..	١٥	٢٤	٤	٣	٣	٢٠	٢٣	٧٧	٨١		سنغافورة
٩٧	..	٥٦	٢٣	٨٤٠	٢٨	٤٢	١٧	٢٠	٧٠	٧٣		الصين ^د
..	٨	٧	٢١	٢٤	٧٨	٨٢		مكاو
..	٣٥	٣	٤	٤	٢٢	٢٦	٧٩	٨٥		هونغ كونغ
٧١	٧٥	١٠٠	..	١ >	٩٤	٨٥	١٧	٢٠	٦١	٦٦		طاجيكستان
٧٢	..	٢٥٠	..	١ >	١٠٠	٨٨	١٥	١٦	٥٧	٦٠		العراق
٩٥	٧٧	٨٧	..	١	١٧	١٤	١٨	٢٠	٧٣	٧٦		عمان
٦٠	٩٤	٢٠٠	٢٢	٩	٣٣	٢٣	١٧	١٩	٦٨	٧٢		الفلبين
٨٥	٧٠	١٣٠	٣٣	٢٢٠	٣٤	٢٦	١٨	٢٠	٦٨	٧٢		فييت نام
..	..	٤٧	٧	٦	٢٠	٢٣	٧٦	٨١		قبرص
٩٩	٦٢	٧	١٣	١٠	١٨	٢٠	٧١	٧٦		قطر
٩٨	٨٨	١١٠	..	٤	٦٠	٥٠	١٦	٢٠	٦٣	٧١		قيرغيزستان
٩٩	٨٢	٢١٠	٣٤	١٧	٧١	٥٠	١٤	١٩	٥٨	٦٩		كازاخستان
٣٢	٤٤	٤٥٠	٣٠	١٧٠	١٠٠	٩٠	١٦	١٨	٥٢	٦٠		كمبوديا
٩٨	٨٣	١٢	١٠	١٠	١٩	٢٢	٧٥	٧٩		الكويت
٨٨	..	١٥٠	..	٣	٢٧	١٨	١٧	١٩	٧٠	٧٤		لبنان
٩٧	..	٤١	١٧	٥٢	١٢	٩	١٧	١٩	٧١	٧٥		ماليزيا
٧٠	٩٨	١١٠	٣٨	٤٨	١٦	١٧	٦٧	٦٦		ملديف
٩١	٧٧	٢٣	٢٦	١٩	١٧	١٩	٧٠	٧٤		المملكة العربية السعودية
٩٩	..	١١٠	..	١ >	٦١	٥٥	١٥	١٨	٦٢	٦٦		منغوليا
٥٦	..	٣٦٠	٣٠	٣٣٠	٨٣	٦٦	١٧	١٨	٥٧	٦٣		ميانمار
١١	٤٩	٧٤٠	٢٧	٦١	٦٥	٦٤	١٥	١٧	٦١	٦٢		نيبال
٤٣	٦٥	٥٤٠	٣٨	٥١٠٠	٦٨	٦٨	١٦	١٨	٦٢	٦٥		الهند
١٠٠	..	١٠	٢٤	١٢	٣	٣	٢٢	٢٧	٧٨	٨٥		اليابان
٢٢	٣٤	٥٧٠	..	١٢	٧٤	٦٤	١٥	١٧	٥٩	٦٢		اليمن

الجدول ألف - ٧ (تابع)

الصحة

النسبة المئوية للولادات بمحضور مولد ماهر	النسبة المئوية للحوامل اللاتي يتلقين رعاية قبل الولادة	نسبة وفيات الأمومة ٢٠٠٠	المصابون بالإيدز والعدوى بفيروسه في نهاية عام ٢٠٠٣		معدل وفيات الرضع (لكل ١٠٠٠ ولادة حية) ٢٠٠٥ - ٢٠٠٠		العمر المتوقع ٢٠٠٥ - ٢٠٠٠				البلد أو المنطقة	
			النسبة المئوية للنساء بين البالغين	العدد التقديري ^أ (بالآلاف)	رجال	نساء	في عمر ٦٠		عند الولادة			
							رجال	نساء	رجال	نساء		
٢٠٠٣/١٩٩٥	٢٠٠٣/١٩٩٥	٢٠٠٠										أوروبا
٩٩	٩٦	٦٥	٣٤	٨٦٠	١٩	١٥	١٤	١٩	٥٩	٧٢		الاتحاد الروسي
..	..	٥	٢١	١٤٠	٥	٤	٢٠	٢٥	٧٦	٨٣		إسبانيا
١٠٠	..	٣٨	٣٤	٨	١٢	٨	١٥	٢١	٦٥	٧٧		إستونيا
٩٩	٨١	٥٥	٢٨	٢٢	١٧	٢١	٧١	٧٧		ألبانيا
..	..	٩	٢٢	٤٣	٥	٤	١٩	٢٤	٧٦	٨١		ألمانيا
..		أندورا
٩٩	٩٠	٣٨	٣٣	٣٦٠	١٨	١٣	١٤	١٩	٦٠	٧٢		أوكرانيا
١٠٠	..	٤	٣١	٣	٦	٥	١٩	٢٣	٧٥	٨٠		آيرلندا
..	..	صفر	..	١ >	٤	٣	٢٢	٢٥	٧٩	٨٣		آيسلندا
..	..	٥	٣٢	١٤٠	٥	٥	٢١	٢٥	٧٧	٨٣		إيطاليا
١٠٠	..	٨	٢٠	٢٢	٦	٥	١٩	٢٣	٧٤	٨١		البرتغال
..	..	١٠	٣٥	١٠	٥	٤	٢٠	٢٥	٧٦	٨٢		بلجيكا
..	..	٣٢	..	١ >	١٥	١٢	١٦	٢٠	٦٩	٧٦		بلغاريا
١٠٠	٩٩	٣١	..	١	١٥	١٢	١٧	٢٠	٧١	٧٧		البوسنة والمهرسك
١٠٠	..	١٠	..	١٤	٩	٨	١٧	٢٢	٧٠	٧٨		بولندا
١٠٠	..	٣٦	١٨	١٢	١٤	١٩	٦٢	٧٤		بيلاروس
١٠٠	٩٩	٩	٣٢	٣	٦	٥	١٧	٢١	٧٢	٧٩		الجمهورية التشيكية
٩٨	..	١٣	..	١ >	١٧	١٥	١٧	٢٠	٧١	٧٦		جمهورية مقدونيا ^ج
..	..	٧	١٨	٥	٥	٥	١٩	٢٢	٧٥	٧٩		الدانمرك
٩٨	٨٩	٥٨	..	٧	٢٠	١٦	١٦	٢٠	٦٨	٧٥		رومانيا
..		سان مارينو
٩٩	..	١٠	..	١ >	٨	٧	١٦	٢١	٧٠	٧٨		سلوفاكيا
١٠٠	..	١٧	..	١ >	٦	٥	١٨	٢٣	٧٣	٨٠		سلوفينيا
..	..	٨	٢٦	٤	٤	٣	٢١	٢٤	٧٨	٨٢		السويد

الجدول ألف - ٧ (تابع)

الصحة

النسبة المئوية للولادات بحضور ماهر	النسبة المئوية للحوامل اللاتني يتلقين رعاية قبل الولادة	نسبة وفيات الأمومة	المصابون بالإيدز والعدوى بفيروسه في نهاية عام ٢٠٠٣		معدل وفيات الرضع (لكل ١٠٠٠ ولادة حية) ٢٠٠٥ - ٢٠٠٠		العمر المتوقع ٢٠٠٥ - ٢٠٠٠				البلد أو المنطقة	
			النسبة المئوية للنساء بين البالغين	العدد التقديري ^أ (بالآلاف)	رجال	نساء	في عمر ٦٠		عند الولادة			
							رجال	نساء	رجال	نساء		
٢٠٠٣/١٩٩٥	٢٠٠٣/١٩٩٥	٢٠٠٠										أوروبا (تابع)
..	..	٧	٣٠	١٣	٥	٤	٢١	٢٦	٧٨	٨٣		سويسرا
٩٣	..	٩	٢٠	١٠	١٤	١٢	١٧	٢٠	٧١	٧٦		صربيا والجبل الأسود ^ط
٩٩ ^ز	..	١٧	٢٧	١٢٠	٥	٤	٢٠	٢٦	٧٦	٨٣		فرنسا
١٠٠	..	٥	..	٢	٤	٤	١٩	٢٤	٧٥	٨٢		فنلندا
١٠٠	..	١٠	..	١ >	٧	٧	١٧	٢١	٧١	٧٨		كرواتيا
١٠٠	..	٦١	٣٣	٨	١١	١٠	١٥	٢٢	٦٦	٧٧		لاتفيا
١٠٠	..	٢٨	..	١ >	٥	٥	١٩	٢٤	٧٥	٨١		لكسمبرغ
..	..	١٩	..	١	١١	٧	١٦	٢٢	٦٦	٧٨		ليتوانيا
..		ليختنشتاين
٩٨ ^ز	١ >	٧	٧	١٩	٢٣	٧٦	٨١		مالطة
٩٩	..	١١	٣٠	٥١	٦	٥	٢٠	٢٣	٧٦	٨١		المملكة المتحدة
٩٩	٩٩	٣٦	..	٦	٢٨	٢٤	١٥	١٨	٦٤	٧١		مولدوفا (جمهورية)
..		موناكو
..	..	١٠	..	٢	٤	٣	٢١	٢٤	٧٧	٨٢		النرويج
١٠٠ ^ز	..	٥	٢٢	١٠	٥	٤	٢٠	٢٤	٧٦	٨٢		النمسا
..	..	١١	..	٣	٩	٨	١٦	٢١	٦٨	٧٧		هنغاريا
١٠٠	..	١٦	٢٠	١٩	٥	٤	١٩	٢٤	٧٦	٨١		هولندا
..	..	١٠	٢٠	٩	٧	٦	٢٠	٢٣	٧٦	٨١		اليونان
أوقيانوسيا												
١٠٠	..	٦	٧	١٤	٥	٥	٢١	٢٥	٧٨	٨٣		أستراليا
٥٣	..	٣٠٠ ^ب	٣٠	١٦	٦٩	٧٢	١٢	١٤	٥٥	٥٦		بابوا غينيا الجديدة
١٠٠	٦٧ ^ل	٧٥ ^ل		بالاو
..	٩	٨	١٧	٢٠	٧١	٧٦		بولينزيا الفرنسية
٩٩	٦٢ ^ل	٦٥ ^ل		توفالو

الجدول ألف - ٧ (تابع)

الصحة

البلد أو المنطقة	العمر المتوقع		معدل وفيات الرضع		المصابون بالإيدز والعدوى بفيروسه		النسبة المئوية للمواليد المتولين	النسبة المئوية للحوامل اللاتي يتلقين رعاية قبل الولادة	النسبة المئوية للمواليد المتولين
	٢٠٠٥ - ٢٠٠٠		(لكل ١٠٠٠ ولادة حية)		في نهاية عام ٢٠٠٣				
	عند الولادة	في عمر ٦٠	٢٠٠٥ - ٢٠٠٠	العدد التقديري ^أ للنساء بين البالغين	النسبة المئوية للنساء بين البالغين	نسبة وفيات الأمومة			
	رجال	نساء	رجال	نساء	رجال	نساء	٢٠٠٣/١٩٩٥	٢٠٠٣/١٩٩٥	٢٠٠٠
أوقيانوسيا (تابع)									
تونغا	٧٣	٧١	١٧	٢٥	١٨	٢٥	٩٢
جزر سليمان	٦٣	٦٢	١٤	٣٣	٣٦	٣٣	٨٥	..	١٣٠ ^ب
جزر مارشال	٦٩ ^ك	٦٦ ^ك	٩٥
ساموا	٧٣	٦٧	١٥	٢٤	٢٧	٢٤	١٠٠
فانواتو	٧٠	٦٧	١٦	٣٠	٣٨	٣٠	٨٩
فيجي	٧٠	٦٦	١٧	٢٠	٢٣	٢٠	١٠٠	..	٧٥ ^ب
غوام	٧٧	٧٢	١٨	٨	١١	٨
كاليدونيا الجديدة	٧٨	٧٣	١٨	٧	٧	٧
كيريباس	٦٧ ^ي	٥٨ ^ي	٨٥
ميكرونيزيا (ولايات - الموحدة)	٦٨	٦٧	١٦	٣٨	٣٨	٣٨	٩٣
ناورو
نيوزيلندا	٨١	٧٧	٢٤	٥	٦	٥	١٠٠	..	٧

المصادر: بالنسبة لمعدل العمر المتوقع ووفيات الرضع: الأمم المتحدة، التوقعات السكانية العالمية: تنقيح عام ٢٠٠٤، CD-ROM شامل (منشورات الأمم المتحدة، رقم المبيع: E.05.XIII.11)، ومرفقه حولية الأمم المتحدة الديمغرافية ٢٠٠٦ (منشورات الأمم المتحدة، رقم المبيع: E/F.03.XIII.1)؛ والأمم المتحدة، نظام الحولية الديمغرافية (حزيران/يونيه ٢٠٠٤)؛ والحولية الإحصائية لآسيا والمحيط الهادئ، ٢٠٠٢ (منشورات الأمم المتحدة، رقم المبيع: E/F.03.II.F.1)؛ وأمانة جماعة المحيط الهادئ، السكان في تاريخ التعداد حسب الجزر، متاح من الموقع: <http://www.spc.int/prism/social/health.html> (بدأ النفاذ إليه في ٢٨ كانون الثاني/يناير ٢٠٠٥)؛ وبالنسبة لبالاو: <http://www.spc.int/prism/country/pw/stats/PalauStats/Social/Health&Vital/Health.htm> (بدأ النفاذ إليه في ٢٨ كانون الثاني/يناير ٢٠٠٥).

وبالنسبة للإيدز والعدوى بفيروسه: برنامج الأمم المتحدة المشترك لمكافحة الإيدز، تقرير عام ٢٠٠٤ عن وباء الإيدز العالمي، التقرير العالمي الرابع (UNAIDS/04.16E, June 2004) الجدول ١. وبالنسبة لمعدل وفيات الأمومة: الرعاية قبل الولادة بحضور مولد ماهر: منظمة الصحة العالمية، التقرير عن الصحة في العالم، جدول المرفق ٨، "مؤشرات مختارة تتعلق بالصحة الإنجابية وصحة الأمومة والمواليد الجدد"، متاح من الموقع: <http://www.who.int/whr/2005/annex/en/index.html> (٢٣ نيسان/أبريل ٢٠٠٥).

الحواشي:

النقطتان (..) تشيران إلى أن البيانات غير متوافرة أو غير متاحة أو لم تبلغ بشكل منفصل.

> ١ تبين الحجم الصفري أو أقل من نصف الوحدة المستخدمة.

أ البالغون (١٥ - ٤٩) والأطفال.

ب تقديرات مستقاة من طرائق التقدير التراجعية وما يماثلها.

ج البيانات تشير إلى عام ١٩٩٤.

د البيانات تشير إلى عام ١٩٩٢.

- هـ البيانات تشير إلى عام ١٩٩٠.
- و للأغراض الإحصائية فإن البيانات عن الصين لا تشمل هونغ كونغ ومكاو الإقليم الإداريان الخاصان.
- ز البيانات تشير إلى عام ١٩٩٣.
- ح جمهورية مقدونيا اليوغوسلافية السابقة.
- ط اعتباراً من ٤ شباط/فبراير ٢٠٠٣ تغير الاسم الرسمي "جمهورية يوغوسلافيا الاتحادية" إلى "صربيا والجبل الأسود".
- ي البيانات تشير إلى عام ٢٠٠٠.
- ك البيانات تشير إلى عام ١٩٩٩.
- ل البيانات تشير إلى عام ٢٠٠٢.

الملاحظات التقنية

واستخدام معدل وفيات الأمومة هو المقياس الأكثر شيوعاً لوفيات الأمومة، وهو يعرف بأنه عدد وفيات الأمومة في كل ١٠٠٠٠٠ ولادة حية في فترة زمنية معينة. والتنقيح العاشر للتصنيف القياسي الدولي للأمراض والمشاكل الصحية الأخرى يعرف وفاة الأمومة بأنها موت امرأة أثناء الحمل أو خلال ٤٢ يوماً من انتهاء الحمل بغض النظر عن مدة الحمل وموقعه، لأي سبب يتعلق بالحمل أو مضاعفاته أو إدارته ولكن ليس لسبب عارض أو لإصابة. ومن الصعب قياس وفيات الأمومة خاصة في البيئات التي لا يبلغ فيها بشكل شامل من خلال نظام التسجيل المدني أو التي ليس بها طريقة لإصدار شهادة الوفاة بشهادة طبية. ثم إنه حتى حين ترتفع مستويات وفيات الأمومة تكون وفيات الأمومة أحياناً نادرة الحدوث ومن ثم تكون عرضة لأخطاء القياس. ونتيجة لهذا تكون جميع تقديرات وفيات الأمومة عرضة بدرجة أكبر أو أقل لعدم اليقين. والنهج المتبعة في تقدير مستويات وفيات الأمومة في هذا الجدول تتفاوت باطراد من حيث المنهجية ومصدر البيانات ودقة النتائج. والنهج المتبعة هي استقصاءات الأسر المعيشية (كما في ذلك استقصاءات حالة الأخوات) وتعدادات السكان ودراسات الوفيات في سن الإنجاب، والنمذجة الإحصائية.

أما النسبة المئوية للنساء اللاتي ينلن رعاية قبل الولادة فنشير إلى النساء اللاتي جرى الاتصال بهن مرة أو أكثر قبل الولادة خلال حملهن الأخير. وبالنسبة لمعظم البلدان فإن المصادر الأساسية للمعلومات عن الرعاية قبل الولادة هي استقصاءات الأسر المعيشية. ومصادر البيانات التي تلجأ إليها منظمة الصحة العالمية تشمل الاستقصاءات الديمغرافية والصحية ومؤسسة ORC Macro ومكاتب الإحصاءات الوطنية، والاستقصاءات الجماعية متعددة المؤشرات (اليونيسيف)، ومشروع الدول العربية لتنمية الأطفال واستقصاءات صحة الأم والطفل، واستقصاءات صحة الأسر الخليجية، واستقصاءات الخصوبة والأسرة، والاستقصاءات الوطنية، وملفات بيانات شعبة السكان، ومنظمة الصحة العالمية.

والنسبة المئوية للولادات بحضور مولد ماهر تستند إلى جميع حالات الولادة التي يحضرها مولد ماهر بغض النظر عن النتيجة (ولادات حية أو وفيات أجنة). والمولد الماهر هو المهني الصحي المعتمد - كالقابلة أو الطبيب أو الممرضة - الذي تعلم وتدريب لدرجة الاحتراف في المهارات اللازمة لإدارة حالات الحمل (غير المعقدة)، والولادة والفترة التالية للولادة مباشرة، وفي مجال تحديد وإدارة وإحالة المضاعفات للمرأة والمولود. والدايات التقليدية، المدرجات أو غير المدرجات يستبعدن من فئة الموليدات الماهرة. وكما هو الحال بالنسبة للرعاية قبل الولادة فإن المعلومات عن رعاية الولادة تستقى أساساً من استقصاءات الأسر المعيشية.

العمر المتوقع عند الولادة هو عدد السنوات المتوقع أن يعيشها المولود الذكر أو الأنثى، إذا كان خاضعاً إلى معدل وفيات في عمر معين سائد في السنة (السنوات) التي يشير إليها العمر المتوقع. والعمر المتوقع في سن الستين هو عدد السنوات الإضافية التي يتوقع أن تعيشها المرأة أو الرجل ممن تجاوزوا الستين. وتحدد المؤشرات من التوقعات والإسقاطات التي تعد كل سنتين في شعبة السكان بإدارة الشؤون الاقتصادية والاجتماعية بالأمم المتحدة. وبالنسبة لكثير من البلدان النامية التي تفتقر إلى الإحصاءات الكاملة والموثوقة عن الولادات والوفيات على أساس التسجيل المدني تستخدم تقنيات تقدير مختلفة لحساب العمر المتوقع باستخدام مصادر بيانات أخرى، وأساساً تعدادات السكان والاستقصاءات الديمغرافية. والعمر المتوقع عند الولادة حسب الجنس يعطي ملخصاً إحصائياً للفروق الهائلة في وفيات الذكور والإناث في كل الأعمار. والاتجاهات والتفاضلات في معدلات وفيات الرضع والأطفال هي التأثير المهيمن على الاتجاهات والتفاضلات في العمر المتوقع عند الولادة في معظم البلدان النامية.

ومعدل وفيات الرضع هو مجموع عدد الوفيات في سنة معينة للفتيات أو الفتيان أقل من عام من العمر مقسوماً على العدد الإجمالي للولادات الحية من الإناث أو الذكور في العام نفسه، مضروباً في ١٠٠٠. وهذا يكون تقريباً لعدد الوفيات لكل ١٠٠٠ بنت أو ولد يولد حياً ويموت خلال عام واحد من الولادة. وهذه السلسلة يتحصل عليها من التقديرات والإسقاطات لعدد الناجين بعد اكتمال العام حسب الجنس، الذي تعدّه شعبة السكان، على أساس استعراض جميع المصادر التقليدية المتاحة. وفي البلدان التي لديها عجز في التسجيل المدني والإحصاءات الحياتية، تكون أكثر المصادر وثوقاً هي الاستقصاءات الديمغرافية للأسر المعيشية. وحيث لا تتوافر الاستقصاءات تتخذ مصادر أخرى وتقديرات عامة، مما يكون بالضرورة محدود الموثوقية.

والعدد التقديري لمن يعيشون بالإيدز والعدوى بفيروسه والنسبة المئوية للنساء من بين الكبار الذين يعيشون بالإيدز والعدوى بفيروسه ينتج ويجمع في البرنامج المشترك لمكافحة الإيدز/منظمة الصحة العالمية. وتم تبادل التقديرات مع برامج وطنية لمكافحة الإيدز لاستعراضها والتعليق عليها ولكنها ليست بالضرورة تقديرات رسمية تستخدمها الحكومات الوطنية. والعدد التقديري لمن يعيشون بالإيدز والعدوى بفيروسه يشمل جميع البالغين بين ١٥ - ٤٩ عاماً والأطفال دون الخامسة المصابين بالفيروس سواء ظهرت عليهم الأعراض أو لم تظهر، من الأحياء في نهاية عام ٢٠٠٣. والنسبة المئوية للنساء بين المصابين بالإيدز والعدوى بفيروسه تحسب بالنسبة للكبار في الفئة العمرية ١٥ - ٤٩ عاماً.

الجدول ألف - ٨
التعليم ومحو الأمية

البلد أو المنطقة	نسبة القيد المرحلة الابتدائية		نسبة القيد المرحلة الثانوية		نصيب البنات من القيد في المستوى الثانوي	النسبة المئوية للأميين فسي الفئة العمرية ١٥ - ٢٤		النسبة الإجمالية الصالفة للقيد في المرحلة الثالثة	نصيب النساء من القيد في المرحلة الثالثة	نصيب النساء في المدرسين (%)
	بنات	بنين	نساء	رجال		نساء	رجال			
أفريقيا	٤٧	٥٥	١٣	٢٣	٣٦	٤٨	٣٧	٤	٢٥	٩
إثيوبيا	٤٧	٥٥	١٣	٢٣	٣٦	٤٨	٣٧	٤	٢٥	٩
إريتريا	٤٢	٤٩	١٨	٢٥	٣٩	> ١	٣	١٣
أنغولا	٥٧	٦٦	٤٤	٣٧	١٧	١	٤٠	٣٣
أوغندا	١٦	١٧	٤٥	٢٦	١٤	٢	٤	٢١
بنين	٤٧	٦٩	١٣	٢٧	٣٢	٦٨	٤٢	١	٦	١١
بوتسوانا	٨٣	٧٩	٥٧	٥٠	٥١	٧	١٥	٤	٥	٤٧
بوركينافاسو	٣١	٤٢	٧	١١	٤٠	٨٦	٧٥	١	٢	١١
بوروندي	٥٢	٦٢	٨	١٠	٤٢	٣١	٢٤	١	٣	٢١
تشاد	٥١	٧٥	٤	١٢	٢٥	٧٧	٤٥	> ١	٢	٤
توغو	٨٣	٩٩	١٧	٣٦	٣١	٣٧	١٧	١	٦	١١
تونس	٩٧	٩٧	٦٨	٦١	٥١	٨	٤	٣٠	٢٣	٤٦
الجزائر	٩٤	٩٦	٦٩	٦٥	٥١	١٤	٦	٤٨
جزر القمر	٥٠	٥٩	٤٥	٤٨	٣٤	٢	٣	١١
الجمهورية العربية الليبية	٥٠	٦	> ١	٦١	٥٦	..
جمهورية أفريقيا الوسطى	٥٣	٣٠	١	٣	..
جمهورية تنزانيا المتحدة	٨١	٨٣	٤	٥	٤٥	٢٤	١٩	١	١	..
جمهورية الكونغو الديمقراطية	٣٤	٣٩	٢٣	١٠
جنوب أفريقيا	٨٩	٨٩	٦٨	٦٣	٥٢	٦	٦	١٦	١٤	٥١
جيبوتي	٣٢	٤٠	١٧	٢٥	٤٠	٢	٢	٢٣
الرأس الأخضر	٩٨	١٠٠	٦١	٥٥	٥٢	١٤	٨	٥	٤	٤١
رواندا	٨٨	٨٥	٤٧	٢٤	٢٣	٢	٤	١٩
ريونيون	> ١	٤
زامبيا	٦٨	٦٩	٢١	٢٥	٤٥	٣٤	٢٧	٢	٣	٢٧
زمبابوي	٨٠	٧٩	٣٣	٣٥	٤٨	٣	٥	٤٠
سان تومي وبرنسيبي	٩٤	١٠٠	٢٦	٣٢	٤٥	١	١	..

الجدول ألف - ٨ (تابع)

التعليم ومحو الأمية

البلد أو المنطقة	نسبة القيد المرحلة الابتدائية		نسبة القيد المرحلة الثانوية		نصيب البنات من القيد في المستوى الثانوي		النسبة المئوية للأميين في الفئة العمرية ١٥ - ٢٤		النسبة الإجمالية الصافية للقيد في المرحلة الثالثة		نصيب النساء من القيد في المرحلة الثالثة		نصيب النساء في المدرسين (%)	
	بنات	بنين	نساء	رجال	(%)	٢٠٠٣/١٩٩٩	٢٠٠٣/١٩٩٩	نساء	رجال	٢٠٠٣/١٩٩٩	(%)	٢٠٠٣/١٩٩٩	٢٠٠٣/١٩٩٩	
السنگال	١٥٤	٦١	٥٩	٤٢	٤١	٢٠٠٣/١٩٩٩	٢٠٠٣/١٩٩٩	٥٩	٤٢	٢٠٠٣/١٩٩٩	٢٠٠٣/١٩٩٩	١٤	٢٠٠٣/١٩٩٩	
سوازيلند	٧٥	٧٥	٣٦	٢٩	٥٠	٢٠٠٣/١٩٩٩	٢٠٠٣/١٩٩٩	١١	١٣	٢٠٠٣/١٩٩٩	٢٠٠٣/١٩٩٩	٤٧	٢٠٠٣/١٩٩٩	
السودان	٤٢	٥٠	٦	٧	٤٥	٢٠٠٣/١٩٩٩	٢٠٠٣/١٩٩٩	٣١	١٨	٢٠٠٣/١٩٩٩	٢٠٠٣/١٩٩٩	٥٥	٢٠٠٣/١٩٩٩	
سيراليون	٥٠	٥٠	٧٠	٥٣	٤٢	٢٠٠٣/١٩٩٩	٢٠٠٣/١٩٩٩	٧٠	٥٣	٢٠٠٣/١٩٩٩	٢٠٠٣/١٩٩٩	٢٧	٢٠٠٣/١٩٩٩	
سيشيل	٩٩	١٠٠	١٠٠	١٠٠	٥٠	٢٠٠٣/١٩٩٩	٢٠٠٣/١٩٩٩	١	١	٢٠٠٣/١٩٩٩	٢٠٠٣/١٩٩٩	٥٥	٢٠٠٣/١٩٩٩	
الصحراء الغربية	٥٥	٥٥	٥٥	٥٥	٥٥	٢٠٠٣/١٩٩٩	٢٠٠٣/١٩٩٩	٥٥	٥٥	٢٠٠٣/١٩٩٩	٢٠٠٣/١٩٩٩	٥٥	٢٠٠٣/١٩٩٩	
الصومال	٩٩	٩٩	٩٩	٩٩	٩٩	٢٠٠٣/١٩٩٩	٢٠٠٣/١٩٩٩	٩٩	٩٩	٢٠٠٣/١٩٩٩	٢٠٠٣/١٩٩٩	٩٩	٢٠٠٣/١٩٩٩	
غابون	٧٨	٧٩	٢٧	٣٩	٤٦	٢٠٠٣/١٩٩٩	٢٠٠٣/١٩٩٩	٢٧	٣٩	٢٠٠٣/١٩٩٩	٢٠٠٣/١٩٩٩	٣٦	٢٠٠٣/١٩٩٩	
غامبيا	٧٨	٧٩	٢٧	٣٩	٤٦	٢٠٠٣/١٩٩٩	٢٠٠٣/١٩٩٩	٢٧	٣٩	٢٠٠٣/١٩٩٩	٢٠٠٣/١٩٩٩	٢٣	٢٠٠٣/١٩٩٩	
غانا	٥٣	٦٥	٣٣	٣٩	٤٥	٢٠٠٣/١٩٩٩	٢٠٠٣/١٩٩٩	٢	٤	٢٠٠٣/١٩٩٩	٢٠٠٣/١٩٩٩	٢٤	٢٠٠٣/١٩٩٩	
غينيا	٥٨	٧٣	١٣	٢٨	٣١	٢٠٠٣/١٩٩٩	٢٠٠٣/١٩٩٩	١٣	٢٨	٢٠٠٣/١٩٩٩	٢٠٠٣/١٩٩٩	٢٨	٢٠٠٣/١٩٩٩	
غينيا الاستوائية	٧٨	٩١	١٩	٣٣	٣٦	٢٠٠٣/١٩٩٩	٢٠٠٣/١٩٩٩	٢	٤	٢٠٠٣/١٩٩٩	٢٠٠٣/١٩٩٩	٤	٢٠٠٣/١٩٩٩	
غينيا - بيساو	٣٧	٥٣	٦	١١	٣٥	٢٠٠٣/١٩٩٩	٢٠٠٣/١٩٩٩	١	١	٢٠٠٣/١٩٩٩	٢٠٠٣/١٩٩٩	٧	٢٠٠٣/١٩٩٩	
الكاميرون	٥٤	٦٧	١٥	٢٧	٣٦	٢٠٠٣/١٩٩٩	٢٠٠٣/١٩٩٩	٤	٧	٢٠٠٣/١٩٩٩	٢٠٠٣/١٩٩٩	٣٩	٢٠٠٣/١٩٩٩	
كوت ديفوار	٥٤	٦٧	١٥	٢٧	٣٦	٢٠٠٣/١٩٩٩	٢٠٠٣/١٩٩٩	٣١	٤٩	٢٠٠٣/١٩٩٩	٢٠٠٣/١٩٩٩	٢٦	٢٠٠٣/١٩٩٩	
الكونغو	٥٣	٥٥	١٥	٢٧	٣٦	٢٠٠٣/١٩٩٩	٢٠٠٣/١٩٩٩	١	٨	٢٠٠٣/١٩٩٩	٢٠٠٣/١٩٩٩	٩	٢٠٠٣/١٩٩٩	
كينيا	٦٦	٦٦	٢٤	٢٥	٤٨	٢٠٠٣/١٩٩٩	٢٠٠٣/١٩٩٩	١٩	٢٠	٢٠٠٣/١٩٩٩	٢٠٠٣/١٩٩٩	٣٥	٢٠٠٣/١٩٩٩	
ليبيريا	٦١	٧٩	١٣	٢٣	٤٠	٢٠٠٣/١٩٩٩	٢٠٠٣/١٩٩٩	١٥	١٩	٢٠٠٣/١٩٩٩	٢٠٠٣/١٩٩٩	٢٠	٢٠٠٣/١٩٩٩	
ليسوتو	٨٩	٨٣	٢٧	١٨	٥٦	٢٠٠٣/١٩٩٩	٢٠٠٣/١٩٩٩	٤	٢	٢٠٠٣/١٩٩٩	٢٠٠٣/١٩٩٩	٥٤	٢٠٠٣/١٩٩٩	
مالي	٣٩	٥٠	٢٦	٣٥	٤٨	٢٠٠٣/١٩٩٩	٢٠٠٣/١٩٩٩	٨٣	٦٨	٢٠٠٣/١٩٩٩	٢٠٠٣/١٩٩٩	١٤	٢٠٠٣/١٩٩٩	
مدغشقر	٧٩	٧٨	١٢	١١	٤٩	٢٠٠٣/١٩٩٩	٢٠٠٣/١٩٩٩	٢	٢	٢٠٠٣/١٩٩٩	٢٠٠٣/١٩٩٩	٤٥	٢٠٠٣/١٩٩٩	
مصر	٩٠	٩٣	٧٩	٨٣	٤٧	٢٠٠٣/١٩٩٩	٢٠٠٣/١٩٩٩	٣٣	٢١	٢٠٠٣/١٩٩٩	٢٠٠٣/١٩٩٩	٤١	٢٠٠٣/١٩٩٩	
المغرب	٨٧	٩٢	٣٣	٣٨	٤٥	٢٠٠٣/١٩٩٩	٢٠٠٣/١٩٩٩	٣٩	٢٣	٢٠٠٣/١٩٩٩	٢٠٠٣/١٩٩٩	٣٣	٢٠٠٣/١٩٩٩	
ملاوي	٥٠	٥٤	٢٦	٣٢	٤٤	٢٠٠٣/١٩٩٩	٢٠٠٣/١٩٩٩	١	١	٢٠٠٣/١٩٩٩	٢٠٠٣/١٩٩٩	٢٤	٢٠٠٣/١٩٩٩	
موريتانيا	٦٧	٦٨	١٤	١٨	٤٤	٢٠٠٣/١٩٩٩	٢٠٠٣/١٩٩٩	٢	٢	٢٠٠٣/١٩٩٩	٢٠٠٣/١٩٩٩	١٢	٢٠٠٣/١٩٩٩	

الجدول ألف - ٨ (تابع)

التعليم ومحو الأمية

البلد أو المنطقة	نسبة القيد المرحلة الابتدائية		نسبة القيد المرحلة الثانوية		نسبة القيد للأميين في الفئة العمرية ١٥ - ٢٤		نصيب البنات من القيد في المستوى الثانوي		نصيب النساء من القيد في المرحلة الثالثة		نصيب النساء في المدرسين (%)	
	بنات	بنين	نساء	رجال	نساء	رجال	(%)	٢٠٠٣/١٩٩٩	٢٠٠٣/١٩٩٩	٢٠٠٣/١٩٩٩	٢٠٠٣/١٩٩٩	
أفريقيا (تابع)												
موريشيوس	٩٨	٩٦	٧٤	٧٤	٥	٦	٤٩	٥٠	٥٨	١٨	١٣	٥٠
موزامبيق	٥٣	٥٨	١٠	١٤	٦٢	٤٠	٤٠	١٩	٤٤	> ١	> ١	٢٣
ناميبيا	٨١	٧٦	٥٠	٣٩	٧	٩	٥٣	٥٢	٤٧	٧	٨	٣١
النيجر	٣١	٤٥	٥	٧	٨٦	٧٤	٣٩	١٩	٢٥	١	٢	١٥
نيجيريا	٦٠	٧٤	٢٦	٣٢	١٤	٩	٤٤	٣٨	٤٠	٧	١٠	٤٢
أمريكا الشمالية												
أنتيغوا وبربودا	٧٢	٧١
بربادوس	١٠٠	١٠٠	٩٠	٩٠	> ١	> ١	٥٠	٥٩	٧١	٥٥	٢٢	٥١
بليز	١٠٠	٩٨	٧١	٦٧	١٥	١٦	٥١	٦٥	٦٥	٣	١	٤٧
بنما	٩٩	١٠٠	٦٦	٦٠	٤	٤	٥١	٥٧	٦٢	٥٥	٣٢	٥٢
بورتوريكو	٢	٣
ترينيداد وتوباغو	٩٠	٩١	٧٥	٦٩	> ١	> ١	٥١	٦١	٦١	١١	٧	٣٣
جامايكا	٩٥	٩٤	٧٧	٧٤	٢	٩	٥٠	٦٧	٧٠	٢٥	١٠	٦٠
جزر الأنتيل الهولندية	٩١	٨٦	٦٧	٦٠	٢	٢	٥٢	٥٥	٦٠	١١	١٧	٣٤
جزر البهاما	٨٨	٨٥	٧٧	٧٤	٥٠	٦٧
الجمهورية الدومينيكية	٩٤	٩٩	٤١	٣٠	٥	٧	٥٤	٧٢	٦١	٢٦	٤٣	٤١
دومينيكا	٧٩	٨٣	٩٨	٨٦	٥٢	٦١
سانت فنسنت وجزر غرينادين	٩٠	٩٠	٦١	٥٦	٥٢	٥٩
سانت كيتس ونيفس	١٠٠	٩٠	١٠٠	٩٤	٥٥	٦٧
سانت لوسيا	١٠٠	٩٩	٨٥	٦٨	٤	٥	٥٦	٦٣	٧٧
السلفادور	٩٠	٩٠	٤٩	٤٨	١٢	١٠	٥٠	..	٥٤	١٦	١٩	٣٢
غرينادا	٨٠	٨٩	٤٩	٦٣
غواتيمالا	٨٦	٨٩	٢٩	٣٠	٢٢	١٤	٤٧	..	٤٣	١٠	٨	..
غوادالوب
كندا	١٠٠	١٠٠	٩٨	٩٧	٤٩	٦٨	٥٦	٦٦	..	٤١

الجدول ألف - ٨ (تابع)

التعليم ومحو الأمية

البلد أو المنطقة	نسبة القيد المرحلة الابتدائية		نسبة القيد المرحلة الثانوية		نصيب البنات من القيد في المستوى الثانوي	النسبة المئوية للأميين في الفئة العمرية ١٥ - ٢٤		نصيب النساء من القيد في المرحلة الثالثة	نصيب النساء في المدرسين (%)	
	بنات	بنين	نساء	رجال		نساء	رجال			
أمريكا الشمالية (تابع)										
كوبا	٩٣	٩٤	٨٦	٨٦	٤٨	> ٤١	> ٤١	٥٦	٥٧	
كوستاريكا	٩١	٩٠	٥٥	٥٠	٥٠	٤١	٤٢	٥٢	٥٤	
مارتينيك	> ٤١	> ٤١	
المكسيك	١٠٠	٩٩	٦٤	٦١	٥١	٣	٢	٥٠	٤٥	
نيكاراغوا	٨٥	٨٦	٤٢	٣٦	٥٣	١١	١٦	١٧	٥٦	
هايتي	٣٤	٣٤	
هندوراس	٨٨	٨٧	٩	١٣	١٧	٣٦	
الولايات المتحدة	٩٣	٩٢	٨٩	٨٨	٤٩	٥٧	٦١	
أمريكا الجنوبية										
الأرجنتين	٨٤	٧٩	٥١	١	١	٤٨	٦٦	
إكوادور	١٠٠	٩٩	٥١	٥٠	٥٠	٤	٤	..	٤٩	
أوروغواي	٩١	٩٠	٧٧	٧٠	٥٢	١	٢	٥٠	٧٢	
باراغواي	٨٩	٨٩	٥٣	٥٠	٥٠	٤	٤	٣١	٦١	
البرازيل	٩١	٩٨	٧٨	٧٢	٥٢	٢	٤	٢٣	٧٩	
بوليفيا	٩٥	٩٥	٧١	٧٢	٤٨	٤	٢	..	٥١	
بيرو	١٠٠	١٠٠	٦٨	٧٠	٤٨	٤	٢	٣٣	٤٤	
سورينام	٩٨	٩٦	٧٤	٥٤	٥٦	٨	٥	١٥	٦١	
شيلي	٨٤	٨٥	٨١	٨٠	٤٩	١	١	٤٤	٦٣	
غيانا	٩٨	١٠٠	٨١	٧٥	٥٠	٧	٧٠	
غيانا الفرنسية	
فنزويلا (جمهورية - البوليفارية)	٩١	٩٠	٦٤	٥٥	٥٣	٢	٤	٤٢	..	
كولومبيا	٨٧	٨٨	٥٨	٥٣	٥٢	٢	٣	٢٥	٥٠	
آسيا										
أذربيجان	٧٩	٨١	٧٥	٧٧	٤٨	> ١	> ١	١٤	٦٥	
الأراضي الفلسطينية المحتلة	٩١	٩١	٨٦	٨٢	٥٠	١	١	٣٥	٤٦	

الجدول ألف - ٨ (تابع)

التعليم ومحو الأمية

البلد أو المنطقة	نسبة القيد المرحلة الابتدائية		نسبة القيد المرحلة الثانوية		نصيب البنات من القيد في المستوى الثانوي	النسبة المئوية للأميين فسي الفئة العمرية ١٥ - ٢٤		نصيب النساء من القيد في المرحلة الثالثة	نصيب النساء في المدرسين (%)
	بنات	بنين	نساء	رجال		نساء	رجال		
آسيا (تابع)	٢٠٠٣/١٩٩٩	٢٠٠٣/١٩٩٩	٢٠٠٣/١٩٩٩	٢٠٠٣/١٩٩٩	(%)	٢٠٠٣/١٩٩٩	٢٠٠٣/١٩٩٩	(%)	٢٠٠٣/١٩٩٩
الأردن	٩٣	٩١	٨١	٧٩	٤٩	١	١	٥٨ ^أ	٢٠
أرمينيا	٩٣	٩٥	٨٥	٨٢	٥٠	١ >	١ >	٨٤	٤٦
إسرائيل	٩٩	٩٩	٨٩	٨٩	٤٨	١	١ >	٧١	..
أفغانستان
الإمارات العربية المتحدة	٨٢	٨٤	٧٢	٧٠	٤٩	٥	١٢	٦٦ ^أ	٥٤
إندونيسيا	٩٢	٩٣	٥٤	٥٤	٤٩	٥	٢	٤١	٣٩
أوزبكستان	٤٩	٥	١ >	..	٣٨ ^أ
إيران (جمهورية - الإسلامية)	٨٥	٨٨	٤٧	١٠	٥	٤٨ ^أ	١٨
باكستان	٥٠ ^أ	٦٨ ^أ	٤٠	٤٦ ^ب	٢٥ ^ب
البحرين	٩١	٨٩	٩٠	٨٤	٥٠	٣	٣	٥٤ ^أ	٣٦
بروني دار السلام	٤٩	١	١	٥٣	٣٤
بنغلاديش	٨٦	٨٢	٤٧	٤٢	٥١	٥٩	٤٢	١٤	١٥
بوتان	٤٥ ^أ	٣٩ ^أ	٢٧ ^أ
تايلند	٨٤	٨٧	٥٠	٢	٢	٥٤ ^أ	٤٧
تركمانستان	١ >	١ >
تركيا	٨٤	٨٩	٤٢ ^أ	٥	٢	..	٣٧
تيمور - ليشتي	١٥ ^أ	٩
الجمهورية العربية السورية	٩٦	١٠٠	٤١	٤٤	٤٧	٧	٣	٥١ ^أ	..
جمهورية كوريا	١٠٠	١٠٠	٨٨	٨٨	٤٧	٤٩	٢٨
جمهورية كوريا الشعبية الديمقراطية
جمهورية لاو الديمقراطية الشعبية	٨٢	٨٨	٣٢	٣٨	٤٢	٢٥	١٧	٤٢	٣٥
جورجيا	٨٨	٨٩	٦١	٦٢	٤٩	٨٢	٣٩
سري لانكا	٥١ ^أ	٤	٥	٦٣ ^أ	..
سنغافورة	١ >	١
الصين ^ج	٤٧	٢	١	٤٣	٤٥

الجدول ألف - ٨ (تابع)

التعليم ومحو الأمية

البلد أو المنطقة	نسبة القيد المرحلة الابتدائية		نسبة القيد المرحلة الثانوية		نصيب البنات من القيد في المستوى الثانوي	النسبة المئوية للأميين في الفئة العمرية ١٥ - ٢٤	النسبة الإجمالية الصافية للقيد في المرحلة الثالثة		نصيب النساء من القيد في المرحلة الثالثة	نصيب النساء في المدرسين (%)
	بنات	بنين	نساء	رجال			نساء	رجال		
آسيا (تابع)	٢٠٠٣/١٩٩٩	٢٠٠٣/١٩٩٩	٢٠٠٣/١٩٩٩	٢٠٠٣/١٩٩٩	(%)	٢٠٠٣/١٩٩٩	٢٠٠٣/١٩٩٩	٢٠٠٣/١٩٩٩	(%)	٢٠٠٣/١٩٩٩
مكاو	٨٦	٨٨	٧٨	٧١	٥٠	> ١	> ١	٥٦	٣٦	٥٧
هونغ كونغ	٩٧	٩٨	٧٥	٧٢	٤٩	٣١	٥٠	١٩
طاجيكستان	٩١	٩٧	٧٦	٩٠	٤٥	> ١	> ١	٨	٢٤	٤٥
العراق	٨٣	٩٨	٢٦	٤٠	٤٠	١٠	١٨	٦٩
عمان	٧٢	٧٢	٧٠	٦٩	٤٨	> ٣	> ٣	١٠	٦	٥٠
الفلبين	٩٥	٩٣	٦٥	٥٤	٥١	٤	٦	٣٤	٢٦	٥١
فييت نام	٩٢	٩٨	٤٧	٦	٦	٩	١١	٦٥
قبرص	٩٦	٩٦	٩٤	٩١	٤٩	> ١	> ١	٣٣	٣٢	٦٠
قطر	٩٤	٩٥	٨٥	٨٠	٤٩	٤	٦	٣٢	١٢	٥٦
قيرغيزستان	٨٨	٩١	٥٠	> ١	> ١	٤٦	٣٩	٧١
كازاخستان	٩١	٩٢	٨٧	٨٧	٤٩	> ١	> ١	٥١	٣٩	٨٤
كمبوديا	٩١	٩٦	١٩	٣٠	٣٨	٢١	١٢	٢	٥	٣٠
الكويت	٨٤	٨٢	٧٩	٧٥	٥٠	٦	٨	٥٦
لبنان	٩٠	٩١	٥١	٤٨	٤٠	٥٣
ماليزيا	٩٣	٩٣	٧٤	٦٦	٥١	٣	٣	٣٣	٢٦	٦٣
ملديف	٩٣	٩٢	٥٥	٤٨	٥٣	٢	٢	٣٣
المملكة العربية السعودية	٥٤	٥٥	٥٢	٥٤	٤٦	٦	٢	٣٠	٢١	٤٩
منغوليا	٨٠	٧٨	٨٣	٧٢	٥٣	٢	٣	٤٧	٢٨	٧٠
ميانمار	٨٥	٨٤	٣٤	٣٦	٤٨	٧	٤	١٥	٨	٧٨
نيبال	٦٦	٧٥	٤٢	٤٠	١٩	٣	٨	١٤
الهند	٨٥	٩٠	٤٣	٣٢	١٦	١٠	١٤	٣٧
اليابان	١٠٠	١٠٠	١٠٠	٩٩	٤٩	٤٧	٥٤	٣١
اليمن	٥٩	٨٤	٢١	٤٧	٣٠	٤٩	١٦	٥	١٧	١٩
أوروبا	٩٠	٨٩	> ١	> ١	٨٠	٦٠	..
الاتحاد الروسي	٩٠	٨٩	> ١	> ١	٨٠	٦٠	..
إسبانيا	٩٩	١٠٠	٩٨	٩٤	٥٠	٦٧	٥٧	٥٣

الجدول ألف - ٨ (تابع)

التعليم ومحور الأمية

البلد أو المنطقة	نسبة القيد المرحلة الابتدائية		نسبة القيد المرحلة الثانوية		نصيب البنات من القيد في المستوى الثانوي	النسبة المئوية للأميين فسي الفئة العمرية ١٥ - ٢٤	النسبة الإجمالية الصالفة للقيد في المرحلة الثالثة		نصيب النساء من القيد في المرحلة الثالثة	نصيب النساء في المدرسين (%)
	بنات	بنين	نساء	رجال			نساء	رجال		
أوروبا (تابع)	٢٠٠٣/١٩٩٩	٢٠٠٣/١٩٩٩	٢٠٠٣/١٩٩٩	٢٠٠٣/١٩٩٩	(%)	٢٠٠٣/١٩٩٩	٢٠٠٣/١٩٩٩	(%)	٢٠٠٣/١٩٩٩	٢٠٠٣/١٩٩٩
إستونيا	٩٤	٩٥	٩٠	٨٧	٥٠	١ > ١	٨٣	٥٠	٦٢	٨٢
ألبانيا	٩٤	٩٦	٧٨	٧٦	٤٨	١ ١	٢١	١٢	٦٢	٥٦
ألمانيا	٨٤	٨٢	٨٨	٨٨	٤٨	٥١	٥١	٤٩	٥٤
أندورا	٩٠	٨٨	٧٤	٦٩	٥٠	٨	٩	٤٩	٥٦
أوكرانيا	٨٤	٨٤	٨٥	٨٤	٤٩	١ > ١	٦٧	٥٦	٥٤	٧٨
آيرلندا	٩٧	٩٥	٨٧	٨٠	٥١	٥٩	٤٥	٥٦	..
آيسلندا	٩٩	١٠٠	٨٨	٨٤	٥٠	٨١	٤٥	٦٤	٦٢
إيطاليا	٩٩	١٠٠	٩٢	٩١	٤٨	٦٥	٤٩	٥٦	٦٥
البرتغال	٩٩	١٠٠	٨٩	٨١	٥١	١ ١	٦٤	٤٨	٥٧	٦٩
بلجيكا	١٠٠	١٠٠	٩٨	٩٧	٥١	٦٦	٥٦	٥٣	٥٧
بلغاريا	٩٠	٩١	٨٦	٨٨	٤٨	٢ ٢	٤٢	٣٦	٥٣	٧٧
البوسنة والهرسك	١ > ١	١ > ١	١ > ١
بولندا	٩٨	٩٨	٩٣	٩٠	٤٨	٧١	٥٠	٥٨	٦٧
بيلاروس	٩٤	٩٥	٨٦	٨٣	٥٠	١ > ١	٧٢	٥٢	٥٧	٧٩
الجمهورية التشيكية	٨٧	٨٧	٩٢	٨٩	٤٩	٣٧	٣٤	٥١	٦٧
جمهورية مقدونيا ح	٩١	٩١	٨٠	٨٢	٤٨	١ ٢	٣٢	٢٤	٥٦	٥٢
الدانمرك	١٠٠	١٠٠	٩٨	٩٤	٥٠	٧٩	٥٥	٥٨	٤٨
رومانيا	٨٨	٨٩	٨٢	٧٩	٤٩	٢ ٢	٣٩	٣١	٥٤	٦٦
سان مارينو	٤٩	٥٨	..
سلوفاكيا	٨٦	٨٥	٨٨	٨٨	٤٩	١ > ١	٣٦	٣١	٥٣	٧٣
سلوفينيا	٩٣	٩٤	٩٤	٩٣	٤٩	١ > ١	٧٩	٥٨	٥٦	٧٠
السويد	٩٩	١٠٠	١٠٠	٩٩	٥٣	١٠٢	٦٦	٦٠	٥٦
سويسرا	٩٩	٩٩	٨٤	٨٩	٤٧	٤٤	٥٣	٤٤	٤٠
صربيا والجبل الأسود ط	٩٦	٩٦	٤٩	١ ١	٣٩	٣٣	٥٤	٦١
فرنسا	٩٩	٩٩	٩٥	٩٣	٤٩	٦٣	٤٩	٥٥	٥٨

الجدول ألف - ٨ (تابع)

التعليم ومحو الأمية

البلد أو المنطقة	نسبة القيد المرحلة الابتدائية		نسبة القيد المرحلة الثانوية		نصيب البنات من القيد في المستوى الثانوي	النسبة المئوية للأميين في الفئة العمرية ١٥ - ٢٤		نصيب النساء من القيد في المرحلة الثالثة	نصيب النساء في المدرسين (%)
	بنات	بنين	نساء	رجال		نساء	رجال		
أوروبا (تابع)	٢٠٠٣/١٩٩٩	٢٠٠٣/١٩٩٩	٢٠٠٣/١٩٩٩	٢٠٠٣/١٩٩٩	(%)	٢٠٠٣/١٩٩٩	٢٠٠٣/١٩٩٩	(%)	٢٠٠٣/١٩٩٩
فنلندا	١٠٠	١٠٠	٩٤	٩٥	٥١	٥٣	٤٦ ^أ
كرواتيا	٨٩	٩٠	٨٧	٨٦	٤٩	١ >	١ >	٥٣	٦٧
لاتفيا	٨٥	٨٦	٨٨	٨٨	٤٩	١ >	١ >	٦٢	٨٢
لكسمبرغ	٩١	٩٠	٨٣	٧٧	٥٠	٥٣	٤٣
ليتوانيا	٩١	٩١	٩٤	٩٤	٤٩	١ >	١ >	٦٠	٨٠ ^أ
ليختنشتاين	٤٥	٢٧	..
مالطة	٩٦	٩٦	٨٨	٨٦	٤٨	٢	٦	٥٧	٥٣
المملكة المتحدة	١٠٠	١٠٠	٩٧	٩٤	٥٤	٥٦	٦٠
مولدوفا (جمهورية)	٧٩	٧٩	٧٠	٦٨	٥٠	١	٢	٥٦	٧٥
موناكو	٤٨	٦١ ^أ
النرويج	١٠٠	١٠٠	٩٧	٩٦	٤٩	٦٠	٥٨ ^أ
النمسا	٩١	٨٩	٨٩	٨٩	٤٧	٥٣	٦٠
هنغاريا	٩٠	٩١	٩٤	٩٤	٤٩	١ >	١	٥٧	٧٤
هولندا	٩٩	١٠٠	٨٩	٨٨	٤٩	٥١	٤٣
اليونان	٩٩	٩٩	٨٧	٨٥	٤٩	١	١	٧١	..
أوقيانوسيا	٩٧	٩٦	٨٩ ^أ	٨٧ ^أ	٤٨	٦٧	..
أستراليا	٩٧	٩٦	٨٩ ^أ	٨٧ ^أ	٤٨	٦٧	..
بابوا غينيا الجديدة	٦٩ ^أ	٧٩ ^أ	٢١ ^أ	٢٧ ^أ	٤١	٣١	٣٦	..	٣٧
بالاو	٩٤ ^أ	٩٨ ^أ	٤٨ ^أ	٢٦ ^أ	٥٩ ^أ
بولينزيا الفرنسية
توفالو	٤٦	٨٣
تونغا	١٠٠	١٠٠	٧٧ ^أ	٦٧ ^أ	٥٠	١	١	٥٨ ^أ	٢٢ ^أ
جزر سليمان
جزر مارشال	٨٤	٨٥	٦٦	٦٤	٥٠	٥٦	٣٩
ساموا	٩٦ ^أ	٩٩ ^أ	٦٥ ^أ	٥٩ ^أ	٥٠	٣١	٣١	٧ ^أ	٥٩ ^أ

الجدول ألف - ٨ (تابع)

التعليم ومحو الأمية

البلد أو المنطقة	نسبة القيد		نسبة القيد		النسبة المئوية		نصيب البنات من القيد في المستوى الثانوي	نصيب البنات من القيد في المرحلة الثانوية	نسبة القيد الصافية في المرحلة الابتدائية	نسبة القيد الصافية في المرحلة الثانوية	نصيب النساء من القيد في المرحلة الثالثة	نصيب النساء في المدرسين (%)
	بنات	بنين	نساء	رجال	١٥ - ٢٤	١٥ - ٢٤						
أوقيانوسيا (تابع)												
فانواتو	٩٥	٩٣	٢٨	٢٧	٥٠	٥٠	٥٠	٥٠	٥٠	٥٠	٤٩	٤٩
فيجي	١٠٠	١٠٠	٧٩	٧٣	٥٠	٥٠	٥٠	٥٠	٥٠	٥٠	٤٩	٤٩
غوام
كاليدونيا الجديدة
كيريباس	٥٢	٥٢	٥٢	٥٢	٥٢	٥٢	٥٢	٥٢
ميكرونيزيا (ولايات - الموحدة)
ناورو	٨٢	٨٠	٨٠	٨٠	٥١	٥١	٥١	٥١	٥١	٥١	٥١	٥١
نيوزيلندا	٩٩	١٠٠	٩٤	٩١	٥٠	٥٠	٥٠	٥٠	٥٠	٥٠	٥٩	٥٩

المصادر: بالنسبة لنسب القيد في المراحل الابتدائية والثانوية والثالثة وحصة القيد ونصيب المرأة في المستوى الثانوي من المعلمين: اليونسكو، المعهد الإحصائي، الموقع: <http://www.uis.unesco.org> (بدأ النفاذ إليه في أيار/مايو ٢٠٠٥)، والبيانات الإضافية مقدمة من نظام معلومات مؤتمر الأمم المتحدة المعني بالبيئة والتنمية في ١ حزيران/يونيه ٢٠٠٥.

بالنسبة لنصيب المرأة من المدرسين في المرحلة الثالثة: اليونسكو، والمجلة العالمية للتعليم، ٢٠٠٥ (مونتريال، ٢٠٠٥).

بالنسبة للأمية: من إعداد الشعبة الإحصائية للأمم المتحدة، إدارة الشؤون الاقتصادية والاجتماعية، على أساس البيانات من نظام الحولية الديمغرافية للأمم المتحدة (تشرين الثاني/نوفمبر ٢٠٠٤)، وتقديرات تعليم الشباب المتاحة من موقع نظام المعلومات UIS على الموقع: <http://www.uis.unesco.org> (بدأ النفاذ إليه في أيار/مايو ٢٠٠٥).

الحواشي:

النقطتان (..) تشيران إلى أن البيانات غير متوافرة أو لم تبلغ بشكل منفصل.

> ١ تين الحجم الصغرى أو أقل من نصف الوحدة المستخدمة.

أ تقديرات نظام معلومات مؤتمر الأمم المتحدة المعني بالبيئة والتنمية.

ب تشير البيانات إلى الفترة ١٩٩٨/١٩٩٩.

ج التقديرات من إعداد المعهد الإحصائي باليونسكو (تموز/يوليه ٢٠٠٢، تقديرات).

د تشير البيانات إلى عام ٢٠٠٤.

هـ تشير البيانات إلى عام ٢٠٠٤/٢٠٠٥.

و للأغراض الإحصائية فإن البيانات عن الصين لا تشمل هونغ كونغ ومكاو الإقليمين الإداريين الخاصين.

ز الفئة العمرية ١٥ - ٢٩.

ح جمهورية مقدونيا اليوغوسلافية السابقة.

ط اعتباراً من ٤ شباط/فبراير ٢٠٠٣ تغير الاسم الرسمي "جمهورية يوغوسلافيا الاتحادية" إلى "صربيا والجبل الأسود".

الملاحظات التقنية

المرحلة من التعليم، ومع هذا يكون بعض هؤلاء الأطفال أو الشباب مقيدين في مستويات تعليم غير مستوى المرحلة الثانوية فإن الفرق ينبغي ألا يعتبر بأي حال دليلاً على نسبة الأطفال في سن المرحلة الثانوية غير المقيدين في المدارس.

ومعدلات الأمية تستقي عموماً من تعداد السكان الوطني أو استقصاءات العينة. وتعرف اليونسكو الشخص "المتعلم" بأنه الشخص الذي يستطيع "القراءة والكتابة بفهم لموضوع بسيط قصير عن حياته اليومية"، والشخص "الأمي" هو الشخص الذي لا يستطيع "القراءة والكتابة بفهم لموضوع بسيط قصير عن حياته اليومية" وهذا التعريف للتعليم هو المستخدم على نطاق واسع في تعدادات السكان الوطنية والاستقصاءات الوطنية، ولكن تفسيره وتطبيقه قد يختلفان إلى حد ما بين البلدان، رهناً بالظروف الوطنية الاجتماعية والثقافية. ثم إن هذا المفهوم للتعليم يشمل الأشخاص الذين، وإن كانوا يعرفون أسس القراءة والكتابة، قد يعتبرون مع هذا أميين وظيفياً. ومع هذا فقياس التعليم الوظيفي يكون أيضاً مفيداً وهذه الإحصاءات تجمع في عدد قليل فقط من البلدان.

ويشير معدل الأمية عموماً إلى نسبة السكان فوق سن معين الذين يكونون أميين، ويعبر عنها بأنها النسبة المئوية للسكان المقابلين. وترد هنا معدلات الأمية بالنسبة للفئة العمرية ١٥ - ٢٤. وبالنسبة للشباب في الأقاليم النامية فإنّ نحو الأمية قد يكون القياس الأفضل للتعليم من معدل القيد لأنه يعكس عادة مستوى أدنى من إتمام التعليم بنجاح والبيانات قليلة عن عدد هذه البلدان أو المناطق في الأقاليم المتقدمة. ففي تلك المحالات كان السؤال حول نسبة التعليم غير مدرج في تعداد السكان، لأنّ نسبة التعليم تخفض إلى مستواها الدنيا على مدى عدة عقود من تطبيق التعليم الابتدائي الشامل.

ويحدّد التصنيف القياسي الدولي للتعليم المرحلة الثالثة التعليمية بأنها برامج التعليم حسب المستويين ٥ و ٦ من التصنيف. ويشمل التعليم على المستوى ٥ من التصنيف البرامج التي تستند نظرياً إلى البحوث الإعدادية (التاريخ والفلسفة والرياضيات وغيرها) أو التي تفتح المجال إلى المهنة التي تتطلب مهارات عالية (مثل الطب البشري وطب الأسنان والهندسة وغيرها) والبرامج المحدّدة في المجالات العملية أو التقنية أو المهنية. والمستوى ٦ من التصنيف يشمل برامج المرحلة الثالثة التي تقود إلى منح مؤهل بحثي متقدم. ولذا فالبرامج تركز للدراسات المتقدمة والبحوث الأصلية ولا تتحيز للعمل الدراسي فحسب.

ونسبة القيد الإجمالية في المرحلة الثالثة تعرّف بأنها القيد في المستوى الثالث، بغض النظر عن العمر ويعبر عنها بأنها نسبة مئوية من السكان في فئة العمر للتعبير النظري مقابل ذلك المستوى من التعليم. وبالنسبة للمستوى الثالث فإنّ السكان هم الفئة العمرية من الخمس سنوات التالية لسن إتمام الدراسة الثانوية. ونسبة القيد الإجمالية في المرحلة الثالثة تستخدم لبيان المستوى العام للاشتراك في هذا المستوى من التعليم.

ويشير مصطلح "المعلمون" إلى الأشخاص المتفرغين أو العاملين لبعض الوقت بصفة رسمية في مجال إرشاد وتوجيه الخبرة التعليمية للتلاميذ والطلاب، بغض النظر عن مؤهلاتهم أو آليات أدائهم، أي التعليم وجهاً لوجه و/أو التعليم عن بعد. ويستثنى من هذه الفئة الموظفون التعليميون الذين ليس لهم نشاط تعليمي (مثل نظار وناظرات أو عمداء المدارس الذين لا يقومون بالتدريس) والأشخاص الذين يعملون من آخر أو بصفة طوعية.

الإحصاءات عن القيد والمعلمين من تجميع المعهد الإحصائي لليونسكو ومن بيانات مقدمة من الحكومات الوطنية رداً على استبيان نظام المعلومات UIS.

ويعرّف التصنيف القياسي الدولي للتعليم لعام ١٩٩٧ التعليم الابتدائي بأنه البرامج المصمّمة عادة على أساس وحدة أو مشروع لتزويد التلاميذ بتعليم أساسي سليم على القراءة والكتابة والحساب مع فهم أولي لمواضيع أخرى مثل التاريخ والجغرافيا والعلوم الطبيعية والعلوم الاجتماعية والفن والموسيقى. ويتراوح العمر المعتاد والقانوني لدخول هذه المرحلة التعليمية بين ٥ و ٧ سنوات وهو بداية التعليم الإلزامي حيث يوجد هذا التعليم. ومن حيث المبدأ فإن هذه المرحلة تشمل ٦ سنوات من التعليم المنتظم.

ونسبة القيد الصافية في التعليم الابتدائي هي عدد الأولاد والبنات في سن التعليم الابتدائي الذين يقيدون في التعليم الابتدائي معبراً عنها بالنسبة المئوية لمجموع السكان في تلك الفئة العمرية. وهي تبين مجال الاشتراك في التعليم الابتدائي من الأطفال المتمين إلى الفئة العمرية الرسمية مقابل التعليم الابتدائي في البلد المعني. وتعني نسبة القيد المرتفعة في التعليم الابتدائي قدراً عالياً من الاشتراك في سن المدرسة الابتدائية للأطفال في التعليم الابتدائي. والقيمة القصوى النظرية هي ١٠٠. فإذا كانت نسبة القيد في التعليم الابتدائي أقل من ١٠٠ فإنّ التكملة، أي الفرق بين نسبة القيد و ١٠٠ توفر قياساً لنسبة الأطفال غير المقيدين في مستوى تعليمي معين. غير أنه لما كان بعض هؤلاء الأطفال يمكن أن يقيدوا في مستويات تعليم غير التعليم الابتدائي فإنّ الفرق ينبغي ألا يعتبر بأي حال دليلاً على نسبة الأطفال في سن التعليم الابتدائي غير المقيدين بالمدارس.

وبينما تتيح بيانات القيد طريقة سهلة لمقارنة عدد البنين والبنات المقيدين في المدارس، لا تعكس هذه الإحصاءات الفروق بين البنين والبنات في التغيب أو الإعادة أو الانقطاع عن التعليم.

ويعرّف التصنيف القياسي الدولي للتعليم لعام ١٩٩٧ التعليم الثانوي بأنه برنامج التعليم للمرحلتين ٢ و ٣ من التعليم الثانوي. ويصمّم التعليم الثانوي الأدنى بصفة عامة مواصلة البرنامج الأساسي للتعليم الابتدائي ولكنه نمطياً يركز على مواضيع أكثر تتطلب وجود مدرسين متخصصين لكل موضوع دراسة. وتنتهي المرحلة بإتمام المرحلة الإلزامية حيثما وجدت. وفي التعليم الثانوي العالي، وهو المرحلة النهائية للتعليم الثانوي في معظم البلدان، ينظم التدريس في الغالب مع تركيز أكبر على المواضيع، ويحتاج نمطياً إلى مدرسين أكثر تأهيلاً لمواضيع محدّدة عن المواضيع التي تدرس في المرحلة الأدنى وهي المرحلة الثانية.

ونسبة القيد الثانوي الصافية هي عدد البنين والبنات في الفئة العمرية النظرية الثانية المقيدين في ذلك المستوى معبراً عنها بنسبة مئوية من مجموع السكان في الفئة العمرية المناظرة. وهي تبين مدى الاشتراك في التعليم الثانوي للأطفال المتمين إلى الفئة العمرية الرسمية المقابلة للمرحلة الثانوية في أي بلد. وتعني زيادة نسبة القيد في التعليم الثانوي ارتفاع درجة اشتراك التلاميذ في سن الدراسة الثانوية في المرحلة الثانوية من التعليم. والقيمة القصوى النظرية هي ١٠٠. فإذا كانت نسبة القيد في المرحلة الثانوية أقل من ١٠٠، فإنّ التكملة، أي الفرق بين نسبة القيد و ١٠٠ تتيح قياساً لنسبة الأطفال أو الشباب في سن المرحلة الثانوية وليس القيد في تلك المرحلة من التعليم. ومع هذا فطالما كان بعض هؤلاء الأطفال أو الشباب في سن المرحلة الثانوية ليسوا مقيدين في تلك

الجدول ألف - ٩

النشاط الاقتصادي ومزايا إجازة الأمومة

البلد أو المنطقة	معدل النشاط الاقتصادي للكبار (١)		معدل البطالة (١)		النسبة المئوية لعمل الكبار لبعض الوقت		مزايا إجازة الأمومة اعتباراً من عام ٢٠٠٤		النسبة المئوية من الأجر المدفوعة في الفترة المغطاة	الجهة التي تقدم التغطية
	نساء	رجال	نساء	رجال	نساء	رجال	نصيب النساء من القوى العاملة للكبار	نصيب النساء من العمل لبعض الوقت (١)		
أفريقيا	٧٢	٩٠	٤٦	٢٠٠٣/١٩٩٧	٢٠٠٢/١٩٩٩	٢٠٠٣/١٩٩٧	٢٠٠٢/١٩٩٩	١٠٠	١٠٠	صاحب العمل
إثيوبيا	٧٢	٩٠	٤٦	٢٠٠٣/١٩٩٧	٢٠٠٢/١٩٩٩	٢٠٠٣/١٩٩٧	٢٠٠٢/١٩٩٩	١٠٠	١٠٠	صاحب العمل
إريتريا	٢٠٠٣/١٩٩٧	٢٠٠٢/١٩٩٩	٢٠٠٣/١٩٩٧	٢٠٠٢/١٩٩٩	١٠٠	١٠٠	صاحب العمل
أنغولا	٢٠٠٣/١٩٩٧	٢٠٠٢/١٩٩٩	٢٠٠٣/١٩٩٧	٢٠٠٢/١٩٩٩	١٠٠	١٠٠	الضمان الاجتماعي ^ب
أوغندا	٢٠٠٣/١٩٩٧	٢٠٠٢/١٩٩٩	٢٠٠٣/١٩٩٧	٢٠٠٢/١٩٩٩	١٠٠	١٠٠	صاحب العمل
بنين	٦٩	٦٧	٥٢	٢٠٠٣/١٩٩٧	٢٠٠٢/١٩٩٩	٢٠٠٣/١٩٩٧	٢٠٠٢/١٩٩٩	١٠٠	٥٠٪ صاحب العمل و ٥٠٪ الضمان الاجتماعي	صاحب العمل
بوتسوانا	٤٩	٦٨	٤٥	٢٠٠٣/١٩٩٧	٢٠٠٢/١٩٩٩	٢٠٠٣/١٩٩٧	٢٠٠٢/١٩٩٩	٢٥	١٠٠	صاحب العمل
بوركينافاسو	٢٠٠٣/١٩٩٧	٢٠٠٢/١٩٩٩	٢٠٠٣/١٩٩٧	٢٠٠٢/١٩٩٩	١٠٠	١٠٠	الضمان الاجتماعي ^د
بوروندي	٢٠٠٣/١٩٩٧	٢٠٠٢/١٩٩٩	٢٠٠٣/١٩٩٧	٢٠٠٢/١٩٩٩	١٠٠	٥٠٪ صاحب العمل و ٥٠٪ الضمان الاجتماعي	صاحب العمل
تشاد	٢٠٠٣/١٩٩٧	٢٠٠٢/١٩٩٩	٢٠٠٣/١٩٩٧	٢٠٠٢/١٩٩٩	٥٠	١٠٠	الضمان الاجتماعي
توغو	٢٠٠٣/١٩٩٧	٢٠٠٢/١٩٩٩	٢٠٠٣/١٩٩٧	٢٠٠٢/١٩٩٩	١٠٠	٥٠٪ صاحب العمل و ٥٠٪ الضمان الاجتماعي	صاحب العمل
تونس	٢٤	٧٣	٢٤	٢٠٠٣/١٩٩٧	٢٠٠٢/١٩٩٩	٢٠٠٣/١٩٩٧	٢٠٠٢/١٩٩٩	٦٧	١٠٠	الضمان الاجتماعي
الجزائر	١٧	٤٧	١٢	٢٠٠٣/١٩٩٧	٢٠٠٢/١٩٩٩	٢٠٠٣/١٩٩٧	٢٠٠٢/١٩٩٩	١٠٠	١٠٠	الضمان الاجتماعي
جزر القمر	٢٠٠٣/١٩٩٧	٢٠٠٢/١٩٩٩	٢٠٠٣/١٩٩٧	٢٠٠٢/١٩٩٩	١٠٠	١٠٠	صاحب العمل
الجمهورية العربية الليبية	٢٠٠٣/١٩٩٧	٢٠٠٢/١٩٩٩	٢٠٠٣/١٩٩٧	٢٠٠٢/١٩٩٩	٥٠ (١٠٠)	١٠٠	صاحب العمل (الضمان الاجتماعي للمراة العاملة لحساب أنفسهن)
جمهورية أفريقيا الوسطى	٢٠٠٣/١٩٩٧	٢٠٠٢/١٩٩٩	٢٠٠٣/١٩٩٧	٢٠٠٢/١٩٩٩	٥٠	١٠٠	الضمان الاجتماعي
جمهورية تنزانيا المتحدة	٨٧	٩٠	٥١	٢٠٠٣/١٩٩٧	٢٠٠٢/١٩٩٩	٢٠٠٣/١٩٩٧	٢٠٠٢/١٩٩٩	١٠٠	١٠٠	صاحب العمل / الضمان الاجتماعي

الجدول ألف - ٩ (تابع)

النشاط الاقتصادي ومزايا إجازة الأمومة

البلد أو المنطقة	معدل النشاط الاقتصادي للكبار (١)		معدل البطالة (١)		النسبة المئوية لعمل الكبار لبعض الوقت		مزايا إجازة الأمومة اعتباراً من عام ٢٠٠٤		النسبة المئوية من الأجر المدفوعة في الفترة المغطاة	الجهة التي تقدم التغطية	
	نساء	رجال	نساء	رجال	نساء	رجال	نصيب النساء من القوى العاملة للكبار (١)	نصيب النساء من العمل لبعض الوقت (١)			
أفريقيا (تابع)											
جمهورية الكونغو الديمقراطية	١٤ أسبوعاً	٦٧	صاحب العمل	
جنوب أفريقيا	٤٨	٦١	٤٧	٣٣	٢٧	..	٤ أشهر	لغاية ٦٠ رهنأ بمستوى الدخل	٦٠	صندوق تأمين البطالة	
جيبوتي	١٤ أسبوعاً	٥٠ (١٠٠) لخدمات الخدمة العامة	١٠٠	صاحب العمل	
الرأس الأخضر	
رواندا	١٢ أسبوعاً	٦٧	صاحب العمل		
ريونيون	٥٠	٦٦	٤٥	
زامبيا	١٢ أسبوعاً	١٠٠	صاحب العمل		
زمبابوي	٦٥	٧٩	٤٨	٥	٧	..	٩٠ يوماً	١٠٠	صاحب العمل		
سان تومي وبرينسيبي	٧٠ يوماً	١٠٠ لستين يوماً	١٠٠	الضمان الاجتماعي ^ج	
السنگال	١٤ أسبوعاً	١٠٠	الضمان الاجتماعي		
سوازيلند	١٢ أسبوعاً	صفر	-	..	
السودان	٨ أسابيع	١٠٠	صاحب العمل		
سيراليون	
سيشيل	٦٥	٧٤	٤٨	١٤ أسبوعاً	مفتوحة ^ط	الضمان الاجتماعي		
الصحراء الغربية	
الصومال	١٤ أسبوعاً	٥٠	صاحب العمل		
غابون	١٤ أسبوعاً	١٠٠	الضمان الاجتماعي		
غامبيا	١٢ أسبوعاً	١٠٠	صاحب العمل		
غانا	٧٣	٧٧	٥٠	١٢ أسبوعاً	١٠٠	صاحب العمل		
غينيا	١٤ أسبوعاً	١٠٠	٥٠٪ صاحب العمل و ٥٠٪ الضمان الاجتماعي		

الجدول ألف - ٩ (تابع)
النشاط الاقتصادي ومزايا إجازة الأمومة

البلد أو المنطقة	معدل النشاط الاقتصادي للكبار (١)		معدل البطالة (١)		النسبة المئوية لعمل الكبار لبعض الوقت		مزايا إجازة الأمومة اعتباراً من عام ٢٠٠٤		النسبة المئوية من الأجر المدفوعة في الفترة المغطاة	الجهة التي تقدم التغطية
	رجال	نساء	رجال	نساء	رجال	نساء	نصيب النساء من القوى العاملة للكبار (١)	نصيب النساء من العمل لبعض الوقت (١)		
أفريقيا (تابع)										
غينيا الاستوائية	١٢ أسبوعاً	٧٥	الضمان الاجتماعي	
غينيا - بيساو	٦٠ يوماً	١٠٠	صاحب العمل أو الضمان الاجتماعي وصاحب العمل يدفع الفرق	
الكاميرون	١٤ أسبوعاً	١٠٠	الضمان الاجتماعي	
كوت ديفوار	١٤ أسبوعاً	١٠٠	الضمان الاجتماعي	
الكونغو	١٥ أسبوعاً	١٠٠	٥٠٪ صاحب العمل و ٥٠٪ الضمان الاجتماعي	
كينيا	شهران	١٠٠	صاحب العمل	
ليبيريا	
ليسوتو	٤٧	٣١	١٢ أسبوعاً	صفر -	..	
مالي	١٤ أسبوعاً	١٠٠	الضمان الاجتماعي	
مدغشقر	٧٩	٨٦	٦	٤	١٤ أسبوعاً	١٠٠	٥٠٪ صاحب العمل و ٥٠٪ الضمان الاجتماعي	
مصر	٢٠	٦٩	٢٣	٦	٩٠ يوماً	١٠٠	صاحب العمل	
المغرب	٢٧	٧٧	٢٦	١٧	١٤ أسبوعاً	١٠٠	الضمان الاجتماعي	
ملاوي	٧٦	٧٩	٨ أسابيع (كل ثلاث سنوات)	١٠٠	صاحب العمل	
موريتانيا	١٤ أسبوعاً	١٠٠	الضمان الاجتماعي	
موريشيوس	٤١	٨٠	١٣	٩	١٢ أسبوعاً	١٠٠	صاحب العمل	
موزامبيق	٨٧	٨٠	٦٠ يوماً	١٠٠	صاحب العمل	
ناميبيا	٣٩	٢٨	١٢ أسبوعاً	٨٠	الضمان الاجتماعي	
النيجر	١٤ أسبوعاً	٥٠	الضمان الاجتماعي	
نيجيريا	١٢ أسبوعاً	٥٠	صاحب العمل	

الجدول ألف - ٩ (تابع)

النشاط الاقتصادي ومزايا إجازة الأمومة

البلد أو المنطقة	معدل النشاط الاقتصادي للكبار (١)		مزايا إجازة الأمومة اعتباراً من عام ٢٠٠٤	نسبة المئوية من الأجر المدفوعة في الفترة المغطاة	مدة إجازة الأمومة	نسبة المئوية من الجهة التي تقدم التغطية	معدل البطالة (١)		النسبة المئوية لعمل الكبار لبعض الوقت		نصيب النساء من القوى العاملة للكبار (١)
	رجال	نساء					رجال	نساء	رجال	نساء	
	٢٠٠٣/١٩٩٧	٢٠٠٣/١٩٩٧					٢٠٠٢/١٩٩٩	٢٠٠٢/١٩٩٩	٢٠٠٢/١٩٩٩	٢٠٠٢/١٩٩٩	
أمريكا الشمالية											
أنتيغوا وبربودا	٦٠	١٣ أسبوعاً	..	الضمان الاجتماعي
بربادوس	٦٢	٧٦	١٠٠	١٢ أسبوعاً	٦٣	الضمان الاجتماعي	١٠	١٣	١١	١٨	٤٨
بليز	٨٠	١٤ أسبوعاً	٤٩ ي	الضمان الاجتماعي	٨	١٥	٢٦ ي	١٢ ي	..
بنما	٤٦	٧٩	١٠٠	١٤ أسبوعاً	٣٦ ك	الضمان الاجتماعي	١١	١٩	١٣ ك	١٢ ك	٣٧
بورتوريكو	٣٦	٥٨	١١	١٣	..	٤٣
ترينيداد وتوباغو	٤٨	٧٥	١٠٠	١٣ أسبوعاً	٤٨	الضمان الاجتماعي / صاحب العمل ثم ٥٠	٨	١٥	٦	١٠	٣٩
جامايكا	٥٣	٧١	١٠٠	١٢ أسبوعاً	٥٢	صاحب العمل لمدة ٨ أسابيع	١٠	٢٢	١٦	١٠	٤٤
جزر الأنثيل الهولندية	٥٣	٦٧	١٦	٤٩
جزر البهاما	٦٦	٧٤	٦٠	١٣ أسبوعاً	٥٣	الضمان الاجتماعي / صاحب العمل	١١	١٠	١٥	١٢	٤٩
الجمهورية الدومينيكية	٤٠	٦٩	١٠٠	١٢ أسبوعاً	٥٠ ك	الضمان الاجتماعي / صاحب العمل	٩	٢٦	١٥ ك	٨ ك	٣٨
دومينيكا	٦٠	٧٥	٦٠	١٢ أسبوعاً	..	الضمان الاجتماعي / صاحب العمل	٢٠	٢٧
سانت فنسنت وجزر غرينادين	٦٥	١٣ أسبوعاً	..	الضمان الاجتماعي
سانت كيتس ونيفس	٦٠	١٣ أسبوعاً	..	الضمان الاجتماعي
سانت لوسيا	٥٤	٧٦	٦٥	٣ أشهر	..	الضمان الاجتماعي	١٣	٢١	٤٣
السلفادور	٤٦	٧٩	٧٥	١٢ أسبوعاً	..	الضمان الاجتماعي	٩	٤	٤١
غرينادا	٦٢	٧٥	١٠٠	٣ أشهر	..	الضمان الاجتماعي / صاحب العمل لـ ١٠٠ شهرين و ٦٠ لآخر شهر
غواتيمالا	١٠٠	٨٤ يوماً	..	الضمان الاجتماعي / صاحب العمل	٢	٢
غواديلوب	٢٣	٢٩

الجدول ألف - ٩ (تابع)

النشاط الاقتصادي ومزايا إجازة الأمومة

البلد أو المنطقة	معدل النشاط الاقتصادي للكبار (١)		معدل البطالة (١)		النسبة المئوية لعمل الكبار لبعض الوقت		مزايا إجازة الأمومة اعتباراً من عام ٢٠٠٤		النسبة المئوية من الأجر المدفوعة في الفترة المغطاة	الجهة التي تقدم التغطية
	رجال	نساء	رجال	نساء	رجال	نساء	نسبة مئوية من العمل لبعض الوقت (١)	مدة إجازة الأمومة		
	٢٠٠٣/١٩٩٧	٢٠٠٣/١٩٩٧	٢٠٠٣/١٩٩٧	٢٠٠٣/١٩٩٧	٢٠٠٢/١٩٩٩	٢٠٠٢/١٩٩٩	٢٠٠٢/١٩٩٩	٢٠٠٢/١٩٩٩		
أمريكا الشمالية (تابع)										
كندا	٦١	٧٣	٤٦	٧	٨	٢٨	١١	٦٩	١٧ - ١٨ أسبوعاً	تأمين البطالة (إلى) ٥٥ سقف محدد
كوبا	١٨ أسبوعاً	الضمان الاجتماعي
كوستاريكا	٤٢	٨٠	٣٦	٨	٦	٤ أشهر	الضمان الاجتماعي / صاحب العمل
مارتينيك	٢٥	١٩
المكسيك	٣٨	٨١	٣٤	٢	٢	٢٦	٧	٦٦	١٢ أسبوعاً	الضمان الاجتماعي
نيكاراغوا	٣٦	٩١	٣٠	١٥	٩	١٢ أسبوعاً	الضمان الاجتماعي
هايتي	١٢ أسبوعاً	صاحب العمل ١٠٠ لمدة ٦ أسابيع
هندوراس	٤٣	٨٥	٣٦	٥	٤	٨٤ يوماً	الضمان الاجتماعي / صاحب العمل
الولايات المتحدة	٦٠	٧٤	٤٧	٦	٦	١٧	٧	٦٨	١٢ أسبوعاً	صفر -
أمريكا الجنوبية										
الأرجنتين	٤٦	٧٢	٤٣	١٥	١٦	٩٠ يوماً	الضمان الاجتماعي
إكوادور	٥٤	٨١	٤١	١٥	٩	١٢ أسبوعاً	الضمان الاجتماعي / صاحب العمل
أوروغواي	٤٩	٦٩	٤٥	٢١	١٤	١٢ أسبوعاً	الضمان الاجتماعي
باراغواي	١٤	٩	١٢ أسبوعاً	الضمان الاجتماعي ٥٠ لمدة ٩ أسابيع
البرازيل	٥٤	٨١	٤٢	١٢	٨	١٢٠ يوماً	الضمان الاجتماعي
بوليفيا	٦٠	٨٢	٤٥	٩	٦	١٢ أسبوعاً	الضمان الاجتماعي ٧٠ على الأقل
بيرو	٥٦	٧٥	٤٤	١٢	٩	٩٠ يوماً	الضمان الاجتماعي
سورينام	٣٣	٦١	٣٧	٢٠	١٠
شيلي	٣٦	٧١	٣٤	٨	٧	١٨ أسبوعاً	الضمان الاجتماعي

الجدول ألف - ٩ (تابع)

النشاط الاقتصادي ومزايا إجازة الأمومة

البلد أو المنطقة	معدل النشاط الاقتصادي للكبار (١)		نصيب النساء من القوى العاملة للكبار (١)	معدل البطالة (١)		النسبة المئوية لعمل الكبار لبعض الوقت		نصيب النساء من العمل لبعض الوقت (١)	مزايا إجازة الأمومة اعتباراً من عام ٢٠٠٤	النسبة المئوية من الأجر المدفوعة في الفترة المغطاة	الجهة التي تقدم التغطية
	رجال	نساء		رجال	نساء	رجال	نساء				
أمريكا الجنوبية (تابع)											
غيانا	٧٠	١٣ أسبوعاً	الضمان الاجتماعي
غيانا الفرنسية	٥٣	٦٨	٤٤	٣٠	٢١
فنزويلا (جمهورية - البوليفارية)	٥٥	٨٤	٤٠	١٨	١٤	١٠٠	١٨ أسبوعاً	الضمان الاجتماعي
كولومبيا	٥١	٧٦	٤٣	١٩	١١	١٠٠	١٢ أسبوعاً	الضمان الاجتماعي
آسيا											
أذربيجان	٥٧	٧٣	٤٦	٢	١	١٠٠	١٢٦ يوماً	الضمان الاجتماعي
الأراضي الفلسطينية المحتلة	١٠	٦٦	١٤	١٩	٢٧
الأردن	١٢	٦٤	١٥	٢١	١٢	١٠٠	١٠ أسابيع	صاحب العمل
أرمينيا	٥٨	٧٤	٤٧	١٤	٦
إسرائيل	٤٩	٦٠	٤٦	١١	١٠	١٠٠ (إلى سقف محدد)	١٢ أسبوعاً	الضمان الاجتماعي
أفغانستان	١٠٠	٩٠ يوماً	صاحب العمل
الإمارات العربية المتحدة	٣	٢	١٠٠	٣ أشهر	صاحب العمل
إندونيسيا	٥٢	٨٥	٤٠	١٠٠	٣ أشهر	صاحب العمل
أوزبكستان	١٠٠	١٢٦ يوماً	الضمان الاجتماعي
إيران (جمهورية - الإسلامية)	٤	٨	٦٧	٩٠ يوماً	الضمان الاجتماعي
باكستان	١٦	٨٣	١٦	١٧	٧	١٠٠	١٢ أسبوعاً	صاحب العمل
البحرين	١٤	٨٦	٢٢	١٠٠	٤٥ يوماً	صاحب العمل
بروني دار السلام
بنغلاديش	٥٦	٨٧	٣٧	٣	٣	١٠٠	١٢ أسبوعاً	صاحب العمل
بوتان
تايلند	٦٥	٨١	٤٥	١	٢	١٠٠	٩٠ يوماً	صاحب العمل لأول ٤٥ يوماً ثم الضمان الاجتماعي
										للأولى ثم ٥٠ يوماً	
										للأولى ثم ٤٥ يوماً	
										التالية	

الجدول ألف - ٩ (تابع)
النشاط الاقتصادي ومزايا إجازة الأمومة

البلد أو المنطقة	معدل النشاط الاقتصادي للكبار (١)		معدل البطالة (١)		النسبة المئوية لعمل الكبار لبعض الوقت		نصيب النساء من العمل لبعض الوقت		مزايا إجازة الأمومة اعتباراً من عام ٢٠٠٤		النسبة المئوية من الأجر المدفوعة في الفترة المغطاة	الجهة التي تقدم التغطية
	رجال	نساء	رجال	نساء	رجال	نساء	رجال	نساء	مدة إجازة الأمومة	صاحب العمل		
آسيا (تابع)	٢٠٠٣/١٩٩٧	٢٠٠٣/١٩٩٧	٢٠٠٣/١٩٩٧	٢٠٠٣/١٩٩٧	٢٠٠٢/١٩٩٩	٢٠٠٢/١٩٩٩	٢٠٠٢/١٩٩٩	٢٠٠٢/١٩٩٩	٢٠٠٢/١٩٩٩	٢٠٠٢/١٩٩٩	٢٠٠٢/١٩٩٩	٢٠٠٢/١٩٩٩
تركمانستان	٢٧	٧٠	١٠	١١	١٣	٤	٥٨	٥٨	١٦ أسبوعاً	٦٧ لمدة ١٢ أسبوعاً	١٢	الضمان الاجتماعي
تركيا	٢٤	٨٢	٣	٤	١١	٥	٥٨	٥٨	٩٠ يوماً	٧٠	١٠٠	صاحب العمل
تيمور - ليشتي	٤٩	٧٥	٤١	٤	١١	٥	٥٨	٥٨	٩٠ يوماً	١٠٠	١٠٠	صاحب العمل ٦٠ يوماً والضمان الاجتماعي ٣٠ يوماً
الجمهورية العربية السورية	٥٨	٧٦	٤٧	١٢	١٢	٦	١٥	١٢	١٢ أسبوعاً	١٠٠	١٠٠	صاحب العمل
جمهورية كوريا	٥٦	٨١	٤٠	٦	٥	٦	٦	٨	٨ أسابيع	١٠٠	١٠٠	صاحب العمل لأول طفلين والحكومة للثالث
جمهورية كوريا الشعبية الديمقراطية	٥٦	٧٣	٤٧	٧	٥	٧	٧	٩٠ يوماً	٩٠ يوماً	١٠٠	١٠٠	صاحب العمل
جمهورية لاو الديمقراطية الشعبية	٥٢	٧٢	٤٤	٩	٦	٩	٩	٩٠ يوماً	٩٠ يوماً	١٠٠	١٠٠	صاحب العمل
جورجيا	٥٢	٧٢	٤٤	٩	٦	٩	٩	٩٠ يوماً	٩٠ يوماً	١٠٠	١٠٠	صاحب العمل
سري لانكا	٩	٧٧	١١	٣	٢	٣	٢	٦٢ يوماً	١٤٠ يوماً	١٠٠	١٠٠	الضمان الاجتماعي
سنغافورة	٥٣	٨٢	٤٥	٥	٤	٥	٤	٦٢ يوماً	٦٢ يوماً	١٠٠	١٠٠	الضمان الاجتماعي
الصين	٥٣	٨٢	٤٥	٥	٤	٥	٤	٦٢ يوماً	٦٢ يوماً	١٠٠	١٠٠	صاحب العمل
مكاو	٥٣	٨٢	٤٥	٥	٤	٥	٤	٦٢ يوماً	٦٢ يوماً	١٠٠	١٠٠	صاحب العمل
هونغ كونغ	٥٣	٨٢	٤٥	٥	٤	٥	٤	٦٢ يوماً	٦٢ يوماً	١٠٠	١٠٠	صاحب العمل
طاجيكستان	٩	٧٧	١١	٣	٢	٣	٢	٦٢ يوماً	٦٢ يوماً	١٠٠	١٠٠	الضمان الاجتماعي
العراق	١٣	٦٢	١٨	١٨	١٨	١٨	١٨	٦٢ يوماً	٦٢ يوماً	١٠٠	١٠٠	الضمان الاجتماعي
عمان	٥٣	٨٢	٤٥	٥	٤	٥	٤	٦٢ يوماً	٦٢ يوماً	١٠٠	١٠٠	صاحب العمل
الفلبين	٥٣	٨٢	٤٥	٥	٤	٥	٤	٦٢ يوماً	٦٢ يوماً	١٠٠	١٠٠	صاحب العمل
فييت نام	٥٤	٧٤	٤٥	٥	٤	٥	٤	٦٢ يوماً	٦٢ يوماً	١٠٠	١٠٠	الضمان الاجتماعي
قبرص	٣٣	٨٩	١٣	١٣	١٣	١٣	١٣	٥٠ يوماً	٥٠ يوماً	١٠٠	١٠٠	صاحب العمل
قطر	٣٣	٨٩	١٣	١٣	١٣	١٣	١٣	٥٠ يوماً	٥٠ يوماً	١٠٠	١٠٠	صاحب العمل

الجدول ألف - ٩ (تابع)

النشاط الاقتصادي ومزايا إجازة الأمومة

البلد أو المنطقة	معدل النشاط الاقتصادي للكبار (١)		نسبة النساء من القوى العاملة للكبار (١)	معدل البطالة (١)		النسبة المئوية لعمل الكبار لبعض الوقت		نسبة المئوية من مزايا إجازة الأمومة اعتباراً من عام ٢٠٠٤	النسبة المئوية من الأجر المدفوعة في الفترة المغطاة	مدة إجازة الأمومة	صاحب العمل لبعض الوقت (١)
	رجال	نساء		رجال	نساء	رجال	نساء				
آسيا (تابع)											
قيرغيزستان	٥٥	٧٤	٤٤	١٤	١١	١٠٠	١٢٦ يوماً	الضمان الاجتماعي
كازاخستان	٦٥	٧٦	٤٩	١٠	٧	١٢٦ يوماً	صاحب العمل
كمبوديا	٧٤	٨١	٥٢	٢	٢	٥٠	٩٠ يوماً	صاحب العمل
الكويت	٣٠	٥٣	٣٨	٢	١	١٠٠	٧٠ يوماً	صاحب العمل
لبنان	١٠٠	٧ أسابيع	الضمان الاجتماعي/ صاحب العمل
ماليزيا	٤٧	٨٣	٣٥	٤	٤	١٠٠	٦٠ يوماً	صاحب العمل
ملديف	٣٧	٧٢	٣٤
المملكة العربية السعودية	١٢	٤	١٠٠ أو ٥٠ (رهناً بمدة العمل)	١٠ أسابيع	صاحب العمل
منغوليا	٥٦	٦١	٥٠	٤	٣	٧٠	١٢٠ يوماً	الضمان الاجتماعي
ميانمار	٦٧	١٢ أسبوعاً	الضمان الاجتماعي
نيبال	٦٠	٨٢	٤٣	١٠٠	٥٢ يوماً	صاحب العمل
الهند	٤	٤	١٠٠	١٢ أسبوعاً	الضمان الاجتماعي ^ج
اليابان	٤٨	٧٤	٤١	٥	٦	٤٠ س	١٤ س	٦٧ س	٦٠	١٤ أسبوعاً	التأمين الصحي أو الضمان الاجتماعي
اليمن	٨	١٣	١٠٠	٦٠ يوماً	صاحب العمل
أوروبا											
الاتحاد الروسي	٥٩	٧٠	٤٩	٩	٩	١٠٠	١٤٠ يوماً	الضمان الاجتماعي
إسبانيا	٤٣	٦٧	٤١	١٦	٨	١٦ ي، ٢ ي، ٢ ي	٨٠ ي، ٢ ي	..	١٠٠	١٦ أسبوعاً	الضمان الاجتماعي
إستونيا	٥٨	٦٩	٤٩	١٠	١٠	١٠٠	١٤٠ يوماً	الضمان الاجتماعي
ألبانيا	٤٩	٧١	٤٤	١٨	١٣	٨٠	٣٦٥ يوماً	الضمان الاجتماعي

قبل الولادة و١٥٠ يوماً ثم ٥٠ يوماً لبقية الفترة

الجدول ألف - ٩ (تابع)

النشاط الاقتصادي ومزايا إجازة الأمومة

البلد أو المنطقة	معدل النشاط الاقتصادي للكبار (١)		نصيب النساء من القوى العاملة للكبار (١)	معدل البطالة (١)		النسبة المئوية لعمل الكبار لبعض الوقت		نصيب النساء من العمل لبعض الوقت (١)	مزايا إجازة الأمومة اعتباراً من عام ٢٠٠٤	النسبة المئوية من الأجر المدفوعة في الفترة المغطاة	الجهة التي تقدم التغطية	
	رجال	نساء		رجال	نساء	رجال	نساء					
أوروبا (تابع)												
ألمانيا	٤٩	٦٥	٤٤	١٠	١٠	٣٥ ذ، ٦ ذ، ٦ ذ	٨٤ ذ، ٦ ذ	١٤ أسبوعاً	١٠٠	الضمان الاجتماعي (إلى سقف محدد)/ صاحب العمل (يدفع الفرق)		
أندورا		
أوكرانيا	٥٨	٦٧	٤٩	٩	٩	١٢٦ يوماً	١٠٠	الضمان الاجتماعي		
آيرلندا	٤٩	٧٠	٤٢	٤	٥	٣٣ ذ، ٧ ذ، ٧ ذ	٧٧ ذ، ٧ ذ	١٨ أسبوعاً	٧٠	الضمان الاجتماعي		
آيسلندا	٧٩	٨٧	٤٧	٣	٤	٣١ س، ١٠ س	٧٣ س	٣ أشهر	٨٠	الضمان الاجتماعي		
إيطاليا	٣٧	٦٢	٣٩	١٢	٧	٢٣ ذ، ٥ ذ، ٥ ذ	٧٤ ذ، ٥ ذ	٥ أشهر	٨٠	الضمان الاجتماعي		
البرتغال	٥٥	٧٠	٤٦	٧	٦	١٤ ذ، ٦ ذ، ٦ ذ	٦٨ ذ، ٦ ذ	١٢٠ يوماً	١٠٠	الضمان الاجتماعي		
بلجيكا	٤٠	٥٦	٤٣	٩	٨	٣٢ ذ، ٦ ذ، ٦ ذ	٨٠ ذ، ٦ ذ	١٥ أسبوعاً	٨٢	الضمان الاجتماعي لأول ٣٠ يوماً للباقي (إلى سقف محدد)		
بلغاريا	٤٤	٥٥	٤٧	١٣	١٤	١٣٥ يوماً	٩٠	الضمان الاجتماعي		
البوسنة والهرسك		
بولندا	٤٨	٦٢	٤٦	٢٠	١٩	١٧ س، ٨ س	٦٥ س	١٦ أسبوعاً	١٠٠	الضمان الاجتماعي		
بيلاروس	٥٣	٦٦	٤٩	٤	٢	١٢٦ يوماً	١٠٠	الضمان الاجتماعي		
الجمهورية التشيكية	٥١	٦٩	٤٤	٩	٦	٥ ذ، ١ ذ	٧٣ ذ	٢٨ أسبوعاً	٦٩	الضمان الاجتماعي		
جمهورية مقدونيا ^{١١}	٤٣	٦٦	٤٠	٣٦	٣٧		
الدانمرك	٧٣	٨٢	٤٧	٦	٥	٢٣ ذ، ١٠ ذ، ١٠ ذ	٦٦ ذ، ١٠ ذ	١٨ أسبوعاً	٩٠	الدولة (إلى سقف محدد)		
رومانيا	٥٦	٦٩	٤٦	٦	٨	١٢٦ يوماً	٨٥	الضمان الاجتماعي		
سان مارينو	٥٧	٧٦	٤٠	٦	٢	٥ أشهر	١٠٠	الضمان الاجتماعي		
سلوفاكيا	٥٣	٦٨	٤٦	١٨	١٧	٢ ذ، ١ ذ	٦٦ ذ	٢٨ أسبوعاً	٥٥	الضمان الاجتماعي		

الجدول ألف - ٩ (تابع)

النشاط الاقتصادي ومزايا إجازة الأمومة

البلد أو المنطقة	معدل النشاط الاقتصادي للكبار (١)		معدل البطالة (١)		النسبة المئوية لعمل الكبار لبعض الوقت		مزايا إجازة الأمومة اعتباراً من عام ٢٠٠٤		النسبة المئوية من الأجر المدفوعة في الفترة المغطاة	الجهة التي تقدم التغطية
	نساء	رجال	نساء	رجال	نساء	رجال	نصيب النساء من القوى العاملة للكبار (١)	مدة إجازة الأمومة		
أوروبا (تابع)										
سلوفينيا	٥٠	٦٣	٤٦	٧	٦	٧	٦٠	١٠٥ أيام	١٠٠	الضمان الاجتماعي
السويد	٧٦	٨٠	٤٨	٤	٥	٤	٧٢	١٤ أسبوعاً	٨٠	الضمان الاجتماعي
									لمدة ٣٩٠ يوماً: ٩٠ يوماً بأجر ثابت	
سويسرا	٥٩	٧٧	٤٥	٥	٤	٥	٨٣	٩٨ يوماً	٨٠	الضمان الاجتماعي
صربيا والجبل الأسود ^ب	١٤	١٦	..	٣٦٥ يوماً	١٠٠	الضمان الاجتماعي
فرنسا	٤٩	٦٣	٤٦	١١	٩	١١	٢٤	١٦ أسبوعاً	١٠٠	الضمان الاجتماعي
									(إلى سقف محدد)	
فنلندا	٦٤	٧٠	٤٨	٩	٩	٩	١٥	١٥٠ يوم عمل	٧٠	الضمان الاجتماعي
كرواتيا	٤٥	٦١	٤٤	١٦	١٣	١٦	..	٤٥ يوماً	١٠٠	صندوق التأمين
									من ٢٨ يوماً قبل الولادة وتماماً بعدها	
									ثم الميزانية الحكومية (نسبة ثابتة) إلى ٦ أشهر بعدها. والباقي بأجر ثابت	
لاتفيا	٥٠	٦٥	٤٨	١١	١١	١١	..	١١٢ يوماً	١٠٠	الضمان الاجتماعي
لكسمبرغ	٤٣	٦٤	٤١	٢٨	١٦ أسبوعاً	١٠٠	الضمان الاجتماعي
ليتوانيا	٥٢	٦٤	٤٩	١٢	١٣	١٢	..	١٢٦ يوماً	١٠٠	الضمان الاجتماعي
ليختنشتاين
مالطة	٣١	٧٠	٣١	٩	٧	٩	..	١٤ أسبوعاً	١٠٠	صاحب العمل
									لمدة ١٣ أسبوعاً	
المملكة المتحدة	٥٥	٧١	٤٦	٤	٦	٤	٤٠	٢٦ أسبوعاً	٩٠ لمدة الأسابيع الستة الأولى وأجر ثابت بعدها	صاحب العمل (يستردده الصندوق العام بنسبة ٩٢٪)
مولدوفا (جمهورية)	٥٤	٥٩	٥١	٦	١٠	٦	..	١٢٦ يوماً	١٠٠	الضمان الاجتماعي

الجدول ألف - ٩ (تابع)

النشاط الاقتصادي ومزايا إجازة الأمومة

البلد أو المنطقة	معدل النشاط الاقتصادي للكبار (١)		معدل البطالة (١)		النسبة المئوية لعمل الكبار لبعض الوقت		نصيب النساء من العمل لبعض الوقت (١)		مزايا إجازة الأمومة اعتباراً من عام ٢٠٠٤	
	نساء	رجال	نساء	رجال	نساء	رجال	نساء	رجال	النسبة المئوية من الأجر المدفوعة في الفترة المغطاة	مدة إجازة الأمومة
أوقيانوسيا (تابع)	٢٠٠٣/١٩٩٧	٢٠٠٣/١٩٩٧	٢٠٠٣/١٩٩٧	٢٠٠٣/١٩٩٧	٢٠٠٢/١٩٩٩	٢٠٠٢/١٩٩٩	٢٠٠٢/١٩٩٩	٢٠٠٢/١٩٩٩	الجهة التي تقدم التغطية	من عام ٢٠٠٤
كاليدونيا الجديدة
كيريباس	صاحب العمل	٢٥
ميكرونيزيا (ولايات - الموحدة)
ناورو
نيوزيلندا	٥٧	٧٢	٤٦	٥	٤	٥	٣٦	١١	١٤ أسبوعاً	١٠٠ (إلى سقف محدد)

المصادر: بالنسبة لمعدل النشاط الاقتصادي للكبار، وحصص المرأة في القوى العاملة ومعدل البطالة، مكتب العمل الدولي، حولية إحصاءات العمل، ٢٠٠٣ (جنيف، ٢٠٠٣) وقاعدة البيانات LABORSTA (بدأ النفاذ إليها في ٢٦ تشرين الثاني/نوفمبر ٢٠٠٤)؛ ومنظمة العمل الدولية، مكتب الكاريبي، ومجلة إحصاءات العمل بالكاريبي، ١٩٩٨ (بورت أوف سين، ١٩٩٩)؛ والتقارير الإحصائية الوطنية.

وبالنسبة لعمل بعض الوقت، مكتب العمل الدولي، المؤشرات الأساسية لسوق العمل، وتستكمل البيانات المقدمة إلى الشعبة الإحصائية بالأمم المتحدة، إدارة الشؤون الاقتصادية والاجتماعية، في تشرين الثاني/نوفمبر ٢٠٠٤، وتستكمل من منظمة العمل الدولية، مكتب الكاريبي، مجموعة البيانات الإحصائية للعمل في الكاريبي، متاحة من الموقع: http://www.ilocarib.org.tt/system_links/link_databases.html (بدأ النفاذ إليه في ١٥ شباط/فبراير ٢٠٠٥).

وبالنسبة لمزايا إجازة الأمومة، مقدمة من مكتب العمل الدولي في كانون الثاني/يناير ٢٠٠٥، على أساس قاعدة بيانات شروط العمل والعمالة، حماية الأمومة.

الحواشي:

القطعتان (..) تشيران إلى أن البيانات غير متاحة أو لم تبلغ بصورة منفصلة.

(-) تعني "لا تنطبق".

أ الإشارة إلى الأشخاص من جميع الأعمار: أي معدل النشاط المبين هو معدل نشاط خام.

ب عند الضرورة يساعد صاحب العمل في التغطية لتصل إلى الأجر الكامل.

ج مدينة كوتونو فقط.

د يرفعها صاحب العمل عند الضرورة.

هـ بوجمبورا فقط.

و للسكان المصيرين فقط.

ز للمناطق الحضرية فقط.

ح يدفع صاحب العمل للمرأة غير المغطاة بالضمان الاجتماعي.

ط مكافأة شهرية مقطوعة لمدة ١٠ أسابيع.

ي على أساس ساعات العمل في الوظيفة الأصلية.

ك على أساس ساعات العمل في الوظائف الابتدائية والثانوية.

ل الضمان الاجتماعي (٦٠ لمدة ١٢ أسبوعاً) وصاحب العمل (٤٠ لمدة شهرين).

م	كوراساو فقط.
ن	١٠٠ لمدة شهر واحد و ٥٠ لمدة شهرين (صاحب العمل) ومبلغ على أساس الدخل (الضمان الاجتماعي).
س	على أساس ساعات العمل في كل الوظائف.
ع	الأجر والعاملين بمرتبات فقط.
ف	١٣ ضاحية حضرية.
ص	١٠٠ من الحد الأدنى الوطني للأجور + ٧٠ من الأجور فوق الحد الأدنى.
ق	باستثناء سكان الريف في أكرا وأمايا وأمازوناس وبارا ورونتونيا وروريما.
ر	مدينة ليما الكبرى فقط.
ش	للعمانيين فقط.
ت	باستثناء العمال الأسريين المشتركين الذين يعملون أقل من ١٨ ساعة في الأسبوع.
ث	باستثناء المقاطعات الشمالية والشرقية.
خ	رهنأ بظروف العمل وطبيعة العمل.
ذ	باستثناء وقت السفر بين البيت والعمل وكذلك الراحة الأساسية لتناول الوجبات. والتقدير على أساس استقصاء القوى العاملة الأوروبية.
ض	١٠٠ لمدة ٤٢ أسبوعاً أو ٨٠ لمدة ٥٢ أسبوعاً من الإجازة الوالدية (٩ أسابيع محجوزة للأم).
أ	جمهورية مقدونيا اليوغوسلافية السابقة.
ب ب	اعتباراً من ٤ شباط/فبراير تغير الاسم الرسمي "جمهورية يوغوسلافيا الاتحادية" إلى "صربيا والجبل الأسود".

الملاحظات التقنية

(٢) "الجاهزون حالياً للعمل"، أي أهم كانوا جاهزين للعمل بأجر أو للعمل لحساب أنفسهم خلال الفترة المرجعية؛

(٣) "يبحثون عن عمل"، أي أنهم اتخذوا خطوات محددة في فترة محددة مؤخراً بحثاً عن عمل بأجر أو عمل لحساب أنفسهم.

ومصطلح "العاملون لبعض الوقت" يشير إلى الأشخاص الذين لهم وظائف ويقل مجموع ساعات عملهم عن "التفرغ" (انظر التعريف أدناه). والمقاييس المعروضة هي لمجموع العمل لبعض الوقت كنسبة مئوية من مجموع العمل، محسوباً بشكل منفصل للمرأة وللرجل والجزء من النساء من بين جميع العاملين لبعض الوقت. وجميع البلدان ما عدا اثنتين استقت المعلومات من استقصاءات القوى العاملة؛ والبلدان الباقية حصلت على المعلومات من تعداد السكان.

ولا يوجد معيار مقبول دولياً للعدد الأدنى من الساعات التي تعمل في الأسبوع والتي يمكن أن تشكل عملاً متفرغاً. ولذا فالإطار موضوع على أساس كل بلد على حدة أو في تجميعات إقليمية خاصة. ووضعت بلدان كثيرة نقاطاً معلّمة تقع بين ٣٠ و ٤٠ ساعة في الأسبوع. وبلدان أخرى تصنف العمال لبعض الوقت والعمال المتفرغين على أساس تفسيرات المستجيبين لحالة عملهم الشخصية، أي ما إذا كانوا يرون أنفسهم شاغلين لوظائف كل الوقت أو لبعض الوقت. وفي محاولة جعل الإحصاءات عن العمل بعض الوقت قابلة للمقارنة بين البلدان طبقت منظمة التعاون والتنمية في الميدان الاقتصادي ٣٠ ساعة قاطعة لتمييز العاملين لبعض الوقت عن العاملين المتفرغين. ومن ثم مجموعة بيانات المنظمة، وهي أحد المصادر الرئيسية لقاعدة البيانات KILM، تعتبر الأشخاص الذين يعملون ٣٠ ساعة أو أكثر في الأسبوع "عاملين متفرغين" والذين يعملون أقل من ٣٠ ساعة في الأسبوع يعتبرون "عاملين لبعض الوقت".

والبيانات عن إجازة الأمومة ومزاياها المتوافرة حالياً للمرأة في البلدان التي خضعت للاستقصاء الذي يجريه مكتب العمل الدولي تدرج طول المدة التي تقدم عنها المزايا، ومدى التعويض، والمؤسسة المسؤولة عن تقديم التغطية. وجمع المكتب البيانات على أساس المعلومات المقدمة من البلدان حتى عام ٢٠٠٤.

المؤشرات المتعلقة بمجموع السكان الناشطين اقتصادياً من عمر ١٥ فما فوق جميعها مكتب العمل الدولي. والبيانات المبينة هنا عن آخر سنة توافرت عنها بيانات. ويعرف معدل النشاط الاقتصادي للكبار بأنه الجزء من السكان من عمر ١٥ فما فوق الذين يوفرون أو المتواجدين لتوفير إمدادات العمل لإنتاج السلع والخدمات وفقاً لنظام الحسابات القومية.

وتعريف السكان الناشطين اقتصادياً المقدم من مكتب العمل الدولي يشمل جميع المستخدمين والعاطلين. فمن فيهم الباحثون عن العمل لأول مرة. وهو يشمل الموظفين في مشاريع غير شركات، والأشخاص العاملين لحساب أنفسهم والموظفين وعمال الأسر المسهمة، وأعضاء تعاونيات المنتجين وأعضاء القوات المسلحة. ومن حيث المبدأ فالشخص الذي يؤدي عملاً من هذا القبيل بقدر لا يزيد عن ساعة في الأسبوع يعتبر ناشطاً اقتصادياً. والتعريف الموصى به من مكتب العمل الدولي يشمل أيضاً إنتاج السلع الأولية كالمواد الغذائية والبحث عن المياه ونقلها وجمع الحطب للاستهلاك الخاص. وهناك أنشطة أخرى معينة غير نقدية - مثل التشييد والإصلاحات الكبيرة والتجديد في المسكن الذي يشغله المرء - تعتبر نشاطاً اقتصادياً. والأشخاص العاملون في هذا الإنتاج يعتبرون ناشطين اقتصادياً.

ومعدل البطالة هو الجزء من القوى العاملة العاطل عن العمل. والعاطلون هم أشخاص بلا عمل حالياً ويبحثون أو قد بحثوا عن العمل مؤخراً وهم حالياً جاهزون للعمل. وأساس هذه الإحصاءات هو القوى العاملة (الناشطة اجتماعياً من بين السكان)، وليس مجموع السكان.

وقد اعتمد المؤتمر الدولي للإحصائيين في مجال العمل التعريف التالي للعاطلين باعتباره توصية دولية في عام ١٩٨٢:

جميع الأشخاص الذين كانوا في فترة مرجعية:

(١) "بلا عمل" أي أنهم لا يقومون بعمل بأجر أو عمل لحساب أنفسهم على النحو المحدد في التعريف الدولي للعمال؛

الجدول ألف - ١٠											
خصائص العمل والمشاركة السياسية											
حصّة النساء من المقاعد البرلمانية (%)	النسبة المئوية للنساء بين المشرعين والمدبرين	نسبة الإناث إلى الرجال في الأجرور في قطاع التصنيع	توزيع النسبة المئوية للسكان المستخدمين حسب أوضاع العمل وحسب كل جنس، ٢٠٠٣/١٩٩٥								البلد أو المنطقة
			العاملون في الأسر المسهمة		الموظفون		العاملون لحساب أنفسهم		أصحاب العمل		
			رجال	نساء	رجال	نساء	رجال	نساء	رجال	نساء	
٢٠٠٤	٢٠٠٣/١٩٩٥	٢٠٠٣/١٩٩٥	رجال	نساء	رجال	نساء	رجال	نساء	رجال	نساء	أفريقيا
٨	إثيوبيا
٢٢	..	٦٦	إريتريا
١٦	أنغولا
٢٥	أوغندا
٧	بنين
٧	٣١	٥٢ ^{أ، ب}	١	١	٨٣	٨٢	١١	١٤	٤	٣	بوتسوانا
١٢	بوركينافاسو
١٨	بوروندي
٦	تشاد
٧	توغو
٢٣	تونس
٦	الجزائر
٣	جزر القمر
..	الجمهورية العربية الليبية
..	جمهورية أفريقيا الوسطى
٢١	٤٩	جمهورية تنزانيا المتحدة
١٢	جمهورية الكونغو الديمقراطية
٣٣ ^ج	٢٧	..	١	١	٨٢	٧٩	٣	٤	١٥	١٥	جنوب أفريقيا
١١	جيبوتي
١١	الرأس الأخضر
٤٩	٣٣	٣٠	٩	٣	٥٦	٦٥	١ >	١ >	رواندا
..	ريونيون
١٢	زامبيا
١٠	زمبابوي
٩	سان تومي وبرينسيبي

الجدول ألف - ١٠ (تابع)
خصائص العمل والمشاركة السياسية

البلد أو المنطقة	توزيع النسبة المئوية للسكان المستخدمين حسب أوضاع العمل وحسب كل جنس، ٢٠٠٣/١٩٩٥										
	أصحاب العمل		العاملون لحساب أنفسهم		الموظفون		العاملون في الأسر		نسبة الإناث إلى الرجال في الأجر في قطاع التصنيع	النسبة المئوية للنساء بين المشرعين والمدبرين	حصة النساء من المقاعد البرلمانية (%)
	رجال	نساء	رجال	نساء	رجال	نساء	رجال	نساء			
أفريقيا (تابع)											
موريشيوس	٢	٥	٥	١٥	٩١	٧٩	٢	١ >	..	٢٢	٦
موزامبيق	٣٠
ناميبيا	٦	١٠	٣٢	١٧	٥٦	٦٨	٤	٣	..	٣٠	٢٦
النيجر	١
نيجيريا	١	٤	٣٣	٤٩	٦
أمريكا الشمالية											
أنتيغوا وبربودا	١١
بربادوس	١ >	١	٨	١٨	٩١	٨٠	٤٥	١٣
بليز	٣٤	٧١	٦٢	٤	٣	..	٣١	٣
بنما	٢	٤	١٩	٣٤	٧٥	٦٠	٤	٤	٩٣	٤٠	١٧
بورتوريكو	٧	٩٢	٨٠	١	١ >	..	٤١	..
ترينيداد وتوباغو	٣	٦	١٢	١٨	٨٢	٧٤	٢	١ >	..	٣٨	١٩
جامايكا	١	٣	٢٧	٣٨	٦٩	٥٨	٢	١	١٢
جزر الأنتيل الهولندية	١	٥	٣	٨	٩٢	٨٤	١	١ >	..	٣٠	..
جزر البهاما	٨٨	٨٣	٤٠	٢٠
الجمهورية الدومينيكية	٢	٤	٢٨	٤٦	٦٨	٤٨	٣١	١٧
دومينيكا	٦	١٥	١٩	٢٢	٧١	٦١	٣	١	..	٥٩	١٩
سانت فنسنت وجزر غرينادين	٢٣
سانت كيتس ونيفس
سانت لوسيا	٣	٧	٢٤	٣١	٧١	٥٩	١	١	٨٥	٥٥	١١
السلفادور	٣	٦	٣٦	٢٢	٤٢	٦٢	٩	٨	٦٩	٣٢	١١
غرينادا	٢٧
غواتيمالا	٢	٧	٣٧	٣٠	٢٦	٣١	٢٥	٢١	٨
غوادالوب
كندا	١١	١٩	٨٩	٨١	١ >	..	٣٥	٢١

الجدول ألف - ١٠ (تابع)											
خصائص العمل والمشاركة السياسية											
حصّة النساء من المقاعد البرلمانية (%)	النسبة المتوية للنساء بين المشرعين والمدبرين	نسبة الإناث إلى الرجال في الأجر في قطاع التصنيع	توزيع النسبة المتوية للسكان المستخدمين حسب أوضاع العمل وحسب كل جنس، ٢٠٠٣/١٩٩٥								البلد أو المنطقة
			العاملون في الأسر المسهمة		الموظفون		العاملون لحساب أنفسهم		أصحاب العمل		
			رجال	نساء	رجال	نساء	رجال	نساء	رجال	نساء	
أمريكا الشمالية (تابع)											
٣٦	كوبا
٣٥	٢٩	٨٣	٢	٤	٦٩	٧١	١٩	٢٠	١١	٥	كوستاريكا
..	مارتينيك
٢٣	٢٥	٧٠	٧	١٢	٦٢	٦٢	٢٦	٢٤	٥	٢	المكسيك
٢١	٦٠	٥٩	٣٥	٣٥	٢	١	نيكاراغوا
٤	هايتي
٦	٣٦	٤٦	٤٨	٤١	٤٢	هندوراس
١٤	٤٦	..	١ >	١ >	٩١	٩٤	٩	٦	الولايات المتحدة
أمريكا الجنوبية											
٣٤	٢٥	..	١	٢	٦٦	٧٩	٢٧	١٨	٥	٢	الأرجنتين
١٦	٢٥	..	٣	٩	٦٠	٥٥	٢٨	٣٢	٨	٤	إكوادور
..	٣٥	..	١	٢	٦٦	٧٦	٢٩	٢٠	٥	٢	أوروغواي
١٠	..	٥٣	٤٥	٤٥	٣٤	٤٢	٨	٣	باراغواي
٩	٣١	٦١	٣	٤	٥٥	٥٩	٢٤	١٣	٣	٢	البرازيل
١٩	٣٦	..	٥	١١	٥٥	٤٣	٣٦	٤٤	٤	٢	بوليفيا
١٨	٢٣	٥٥	٢	٦	٥٧	٤٣	٣٣	٣٥	٧	٢	بيرو
١٨	٢٨	..	١	٢	٧٨	٨٧	١٩	٩	١	١ >	سورينام
١٣	٢٤	..	١	٣	٦٦	٧٣	٢٩	٢٢	٤	٢	شيلي
٢٠	غيانا
..	غيانا الفرنسية
١٠	٢٧	٦٠	٥٧	٢٩	٣٧	٩	٣	فنزويلا (جمهورية - البوليفارية)
١٢	٣٨	٦٥	٤	٩	٤٩	٥٢	٤١	٣٧	٦	٣	كولومبيا
آسيا											
١١	أذربيجان
..	١٢	٤٩	٧	٣٣	٥٨	٥٥	٣١	١٢	٤	١	الأراضي الفلسطينية المحتلة

الجدول ألف - ١٠ (تابع)
خصائص العمل والمشاركة السياسية

البلد أو المنطقة	توزيع النسبة المئوية للسكان المستخدمين حسب أوضاع العمل وحسب كل جنس، ٢٠٠٣/١٩٩٥								نسبة الإناث إلى الرجال في الأجر في قطاع التصنيع		النسبة المئوية للنساء بين المشرعين والمدبرين	حصة النساء من المقاعد البرلمانية (%)
	العاملون في الأسر				العاملون لحساب أنفسهم				رجال	نساء		
	الموظفون		أصحاب العمل		رجال	نساء	رجال	نساء				
الأردن	٦٥	..	٦
أرمينيا	١ >	٣	١٢	١٩	٨٧	٧٦	١	١	٢٤	٥
إسرائيل	٢	٧	٥	٩	٩١	٨٢	١ >	١	٢٩	١٥
أفغانستان
الإمارات العربية المتحدة	٨	صفر
إندونيسيا	١	٢	٢٤	٣٠	٢٨	٣٩	٤٠	٨	١١
أوزبكستان	٧
إيران (جمهورية - الإسلامية)	١	٤	١٧	٣٥	٤٧	٤٨	٣	١٨	٨٠	١٣	٣	٣
باكستان	١ >	١	١٦	٤٢	٣٧	٤٠	٤٧	١٦	٢	٢٢
البحرين	٤٤	١٠ ^ل	صفر
بروني دار السلام	٢٦ ^ل	..
بنغلاديش	١ >	١ >	١١١	٢٥٠	٨	١٥	٧٣	١٠	٨	٢
بوتان	١٠
تايلند	١	٥	٢٣	٣٨	٤٠	٤١	٣٥	١٦	٧٢	٢٦	٩	٩
تركمانستان	٢٦
تركيا	١	٧	١٢	٣٠	٣٨	٥٥	٤٩	٨	٩٧	٦	٤	٤
تيمور - ليشتي	٢٦ ^ع
الجمهورية العربية السورية	١٢
جمهورية كوريا	١٨ ^م	٣٤ ^م	٦٦	١٧	١	٥٦	٦	١٣	١٣
جمهورية كوريا الشعبية الديمقراطية	٢٠
جمهورية لاو الديمقراطية الشعبية	٢٣
جورجيا	١	٢	٢٦	٤٤	٣٤	٣٤	٣٩	٢٠	٦٢	٢٨	٩	٩
سري لانكا	١	٤	١٩	٣٥	٦٠	٥٩	٢١	٤	٨١	٢١ ^س	٥	٥
سنغافورة	٢	٧	٥	١١	٩٢	٨٢	١	١ >	٦١	٢٦	١٦	١٦
الصين	٢٠
مكاو	١	٥	٣	٩	٩٣	٨٦	٣	١ >	٦٧	٢٢

آسيا (تابع)

الجدول ألف - ١٠ (تابع)
خصائص العمل والمشاركة السياسية

البلد أو المنطقة	توزيع النسبة المئوية للسكان المستخدمين حسب أوضاع العمل وحسب كل جنس، ٢٠٠٣/١٩٩٥									
	العاملون في الأسر المساهمة		الموظفون		العاملون لحساب أنفسهم		أصحاب العمل			
	رجال	نساء	رجال	نساء	رجال	نساء	رجال	نساء	رجال	نساء
آسيا (تابع)										
هونغ كونغ	٢٦	٦٤	١ >	١	٨٣	٩٣	١٠	٣	٧	٢
طاجيكستان	١٣
العراق	١٥
عمان	٩	٨٨	٨٨	١٠	٩	٢	١
الفلبين	٥٨	٨٠
فيتنام	٢٧	..	٢٢	٥٠	٢٦	١٨	٥١	٣١	١ >	١ >
قبرص	١٨	٦١	١	٧	٧٠	٨٤	٢٠	٨	٩	١
قطر	٥	..	١ >	..	٩٩	١٠٠	١	..	١	١ >
قيرغيزستان	٢٨	..	٧	١٦	٤٢	٤٤	٤٦	٣٥	٢	١
كازاخستان	٣٤	٧٠	١	١	٦٣	٥٨	٣٣	٤٠	١	١ >
كمبوديا	١٤	..	٣٢	٥٣	١٩	١٤	٤٩	٣٣	١ >	١ >
الكويت
لبنان	٢
ماليزيا	٢٣	٦٣	٢	١٠	٧٦	٧٧	١٨	١٢	٥	١
ملديف	١٥	..	١	٣	٢١	٢٩	٥٥	٣٥	٥	١
المملكة العربية السعودية	٣١
منغوليا	٣٠	٨٧	١٤	٣٩	٣٩	٤٤	٤٤	١٦	٢	١
ميانمار	..	٨٩
نيبال	١٤	..	٦	١٣	٣٤	١٣	٥٧	٧١	٤	٤
الهند
اليابان	١٠	٦٠	٢	٩	٨٥	٨٤	١٠	٥	٤	١
اليمن	٤	..	١ >	١ >	٥١	١٤	٣٣	٢٤	٣	١ >
أوروبا										
الاتحاد الروسي	٣٩	..	١ >	١ >	٩٢	٩٣	٦	٥	٢	١
إسبانيا	٣٠	..	١	٣	٧٩	٨٥	١٢	٩	٧	٣
إستونيا	٣٥	..	١ >	١ >	٨٨	٩٤	٨	٤	٤	٢

الجدول ألف - ١٠ (تابع)
خصائص العمل والمشاركة السياسية

البلد أو المنطقة (أوروبا (تابع))	توزيع النسبة المئوية للسكان المستخدمين حسب أوضاع العمل وحسب كل جنس، ٢٠٠٣/١٩٩٥								نسبة الإناث إلى الرجال في الأجر في قطاع التصنيع ٢٠٠٣/١٩٩٥	النسبة المئوية للنساء بين المشرعين والمدبرين ٢٠٠٣/١٩٩٥	حصة النساء من المقاعد البرلمانية (%) ٢٠٠٤
	العاملون في الأسر المساهمة				العاملون لحساب أنفسهم						
	رجال	نساء	رجال	نساء	رجال	نساء	رجال	نساء			
ألبانيا	٦
ألمانيا	٣	٧	٢	٨٦	٩٢	٧	٤	٧	٣	٣٦	٣٢
أندورا	١٤
أوكرانيا	٢	٨٨	٨٧	١١	١١	٣٩	٥
آيرلندا	٢	٨	١	٧٥	٩٢	١٦	٤	٨	٢	٢٩	١٣
آيسلندا	٣	٩	١	٧٦	٩١	١٤	٦	٩	٣	٢٩	٣٠
إيطاليا	٨	١٥	٦	٦٩	٧٩	١٢	٧	١٥	٨	٢١	١٢
البرتغال	٤	٩	٢	٧٢	٧٥	١٨	١٩	٩	٤	٣٢	١٩
بلجيكا	٦	٨١	٨٤	٣١	٣٥
بلغاريا	٢	٥	٣	٨٢	٨٨	١٢	٧	٥	٢	٣٠	٢٦
البوسنة والهرسك	١٧
بولندا	٢	٥	٧	٧٠	٧٦	٢١	١٥	٥	٢	٣٤	٢٠
بيلاروس	١	١	١	٩٧	٩٩	٢	١	١	١	..	٢٩
الجمهورية التشيكية	٢	٦	١	٧٩	٨٩	١٤	٧	٦	٢	٢٦	١٧
جمهورية مقدونيا	٤	١٠	١٨	٧٢	٧٤	١١	٤	١٠	٤	٢٧	١٨
الدانمرك	١	٨٨	٩٥	١١	٤	٢٦	٣٨
رومانيا	١	٢	٢٣	٦٣	٦٢	٢٧	١٤	٢	١	٣١	١١
سان مارينو	٩	١٣	..	٨٧	٩١	١٣	٩	١٨	١٧
سلوفاكيا	٢	٤	١	٨٧	٩٤	٩	٤	٤	٢	٣٥	١٩
سلوفينيا	٢	٤	٦	٨٣	٨٩	٩	٣	٤	٢	٣٣	١٢
السويد	٥	١٤	١	٨٦	٩٥	١٤	٥	٣٠	٤٥
سويسرا	٤	٩	٣	٨٠	٨٥	٩	٨	٩	٤	٢٨	٢٥
صربيا والجبل الأسود	٨
فرنسا	٨٩	٩٤	١١	٦	١٢
فنلندا	٨	١٦	١	٨٢	٩١	١٦	٨	٢٨	٣٨
كرواتيا	٣	٧	٦	٧٥	٧٧	١٧	١٤	٧	٣	٢٦	١٨

الجدول ألف - ١٠ (تابع)
خصائص العمل والمشاركة السياسية

البلد أو المنطقة أوقيانوسيا (تابع)	توزيع النسبة المئوية للسكان المستخدمين حسب أوضاع العمل وحسب كل جنس، ٢٠٠٣/١٩٩٥										
	النسبة المئوية للنساء بين المشرعين والمديرين		نسبة الإناث إلى الرجال في الأجر في قطاع التصنيع	العاملون في الأسر المساهمة		الموظفون		العاملون لحساب أنفسهم		أصحاب العمل	
	حصة النساء من المقاعد البرلمانية (%)	٢٠٠٣/١٩٩٥		رجال	نساء	رجال	نساء	رجال	نساء	رجال	نساء
غوام
كاليدونيا الجديدة	١ >	١ >	٨٠	٨٩	١٩	١٠
كيريباس	٥
ميكرونيزيا (ولايات - الموحدة)	صفر
ناورو
نيوزيلندا	٢٨	٣٦	٨٠	١ >	١	٧٦	٨٧	١٥	٨	٩	٤

المصادر: بالنسبة لتوزيع الموظفين حسب الأوضاع في العمل والنسبة المئوية للنساء بين المشرعين والمديرين، من إعداد الشعبة الإحصائية للأمم المتحدة، إدارة الشؤون الاقتصادية والاجتماعية، على أساس بيانات من مكتب العمل الدولي، وقاعدة البيانات LABORSTA، الجدولان ٢ - جيم و٢ - دال (<http://laborsta.ilo.org>)، بدأ النفاذ إليها في ٣٠ تشرين الثاني/نوفمبر ٢٠٠٤؛ ونظام حولية الأمم المتحدة الديمغرافية (تشرين الثاني/نوفمبر ٢٠٠٤)؛ ومكتب العمل الدولي، المؤشرات الرئيسية لسوق العمل، الطبعة الثالثة (جنيف، ٢٠٠٣)، الجدول ٣.

وفي خصوص أحوال المرأة في قطاع التصنيع بالنسبة لأجور الرجال، من إعداد الشعبة الإحصائية للأمم المتحدة، إدارة الشؤون الاقتصادية والاجتماعية، على أساس بيانات من مكتب العمل الدولي، حولية إحصاءات العمل ٢٠٠٣ (جنيف، ٢٠٠٣)، وقاعدة البيانات LABORSTA، الجدول ٥ - ألف (بدأ النفاذ إليها في ٢٢ شباط/فبراير ٢٠٠٥).

وبالنسبة للمقاعد البرلمانية، الاتحاد البرلماني الدولي، المرأة في البرلمانات الوطنية، الوضع في ٣٠ تشرين الأول/أكتوبر ٢٠٠٤ (<http://www.ipu.org/wmn-e/classif.htm>) بدأ النفاذ إليه في ١٦ تشرين الثاني/نوفمبر ٢٠٠٤).

الحواشي:

النقطتان (..) تشيران إلى أن البيانات غير متوفرة أو لم تبلغ بشكل منفصل.

> ١ تبين الحجم الصفري أو أقل من نصف الوحدة المستخدمة.

أ المواطنين فقط.

ب باستثناء القطاع الحكومي.

ج الأرقام في توزيع المقاعد لا تشمل ٣٦ مندوباً خاصاً بالتناوب يعينون بشكل ظرفي، والنسبة المئوية المبينة محسوبة على أساس ٥٤ مقعداً دائماً.

د أصحاب الأجر المهرة.

هـ البيانات عن العاملين لحساب أنفسهم والموظفين مجمعة وواردة تحت بند العاملين لحساب أنفسهم.

و كوراساو فقط.

ز ٣١ ضاحية حضرية.

ح المناطق الحضرية فقط.

ط سبع مدن رئيسية في البلد.

ي مدينة ليما الكبرى فقط.

ك ليما فقط.

ل قطاع خاص.

م تشمل أعضاء التعاونيات الإنتاجية.

ن للعمانيين فقط.

- س باستثناء المقاطعة الشمالية.
- ع الغرض من الانتخابات التي أُجريت في ٣٠ آب/أغسطس ٢٠٠١ كان انتخاب أعضاء الجمعية التأسيسية لتي مور - ليشتي. وأصبحت هذه الهيئة البرلمان الوطني في ٢٠ أيار/مايو ٢٠٠٢، وهو التاريخ الذي حصل فيه البلد على الاستقلال، دون أي انتخابات جديدة.
- ف جمهورية مقدونيا اليوغوسلافية السابقة.
- ص اعتباراً من ٤ شباط/فبراير تغير الاسم الرسمي "جمهورية يوغوسلافيا الاتحادية" إلى "صربيا والجبل الأسود".
- ق بما في ذلك الدفعات من العمل الإضافي.

الملاحظات التقنية:

كاسب أجر (بغض النظر عن العمر) أو في بعض الحالات معدلات الأجر. وتستقي البيانات عن متوسط الكسب عادة من بيانات كشوف الأجر وتستكمل من عينة من المؤسسات التي غالباً ما تقدم أيضاً بيانات عن ساعات العمل وعن العمالة. وفي حالات قليلة تجمع متوسطات الإيرادات من إحصاءات الضمان الاجتماعي أو استقصاءات القوى العاملة.

والمقارنات الدولية لنسب الأجر المبينة هنا يجب أن تجرى بحذر شديد. فالتغطية والتعاريف والطرائق المتبعة في تجميع إحصاءات الأجر تختلف كثيراً من بلد إلى آخر. وتفصيل الإحصاءات حسب الجنس لا يتوافر إلا بالنسبة لبلدان قليلة وقد يستند إلى شريحة ضيقة من السكان. ثم إن الإيرادات تعتمد بشكل كبير على عدد ساعات العمل وفي بعض البلدان التي تعمل فيها الإناث عادة ساعات أقل من ساعات الرجال، لا بد أن يؤخذ هذا العامل في الاعتبار عند تفسير نسب الأجر.

والجزء من النساء بين المشرعين والمديرين يعطي دلالة على وجود النساء في مواقع اتخاذ القرارات. وهذا يستقي من الإحصاءات عن توزيع السكان المستخدمين (وفي بعض الحالات توزيع السكان الناشطين اقتصادياً) حسب المهنة، وتجمع أساساً من خلال استقصاءات القوى العاملة. كذلك توفر بعض استقصاءات الأسر المعيشية الأخرى وتعدادات السكان هذه المعلومات. وتشير فئة "المشرعين وكبار الموظفين والمديرين" إلى الفئة الرئيسية ١ من تنقيح عام ١٩٨٨ للتصنيف الدولي للمهن وهي تشمل الفئات الفرعية التالية: (أ) المشرعين وكبار الموظفين؛ (ب) مديري الشركات؛ (ج) المديرين العاملين. وفي حالة البلدان التي استخدمت التصنيف الدولي السابق فإن الفئة تشير إلى الفئة الرئيسية ٢، العاملون الإداريون والعاملون في الشؤون الإدارية، التي تشمل (أ) الموظفين التشريعيين والمديرين الحكوميين؛ (ب) المديرين.

ونسبة المقاعد البرلمانية التي تشغلها النساء تحسب بالنسبة لمجالس النواب فقط في البلدان التي بها مجلسان. وتستند البيانات إلى التوزيع حسب الجنس في ٣٠ تشرين الأول/أكتوبر ٢٠٠٤. والأرقام المبينة تعكس التغيرات، إن وجدت، بعد أحدث انتخاب يسبق ذلك التاريخ، كنتائج الانتخابات الفرعية أو الاستبدال عقب استقالة عضو البرلمان أو وفاته.

توزيع العاملين من كل جنس حسب الأوضاع في العمل مبنين بالنسبة لأصحاب العمل، والعاملين لحساب أنفسهم، والموظفين والعاملين في الأسر المعيشية المسهمة فقط. وقد لا تصل الفئات إلى ١٠٠ في المائة لأن أعضاء تعاونيات المنتجين والعاملين غير القابلة للتصنيف حسب الحالة غير واردة.

والفئات الأربع حسب تعريفها في التصنيف الدولي للأوضاع في العمل (١٩٩٣)

هي على النحو التالي:

- أصحاب العمل هم العاملون الذين يعملون لحساب أنفسهم أو مع شريك أو أكثر، ويشغلون نوع العمل المعرف بأنه "وظيفة لحساب النفس" ويكونون بهذه الصفة على أساس مستمر (بما في ذلك الفترة المرجعية) قد استخدموا شخصاً أو أكثر للعمل من أجلهم في مؤسستهم بوصفهم "موظفين"؛
- العاملون لحساب أنفسهم هم العاملون الذين يعملون لحساب أنفسهم أو مع شريك أو أكثر ويشغلون نوع العمل المعرف بأنه "وظيفة لحساب النفس" ولم يشغلوا على أساس مستمر أي "موظفين" للعمل معهم خلال الفترة المرجعية؛
- الموظفون هم جميع العاملين الذين يشغلون وظيفة من النوع المعرف بأنه "وظائف بأجر"؛
- العاملون من الأسر المسهمة هم العاملون الذين يشغلون وظيفة "عمل لحساب النفس" في مؤسسة ذات وجهة سوقية يشغلها شخص قريب يعيش في الأسرة المعيشية نفسها ولا يمكن اعتباره شريكاً لأن درجة التزامه بتشغيل المؤسسة من حيث وقت العمل أو العوامل الأخرى التي تحددها الظروف الوطنية، لا يكون في مستوى مقارن بمستوى رئيس المؤسسة. (حيث يكون ذلك معتاداً بالنسبة للشباب، وخاصة العمل بلا أجر في مؤسسة اقتصادية يديرها شخص قريب لا يعيش في الأسرة المعيشية نفسها، ويمكن الاستغناء عن شرط "العيش في الأسرة المعيشية نفسها").

ونسبة أجر الإناث إلى أحرور الذكور في قطاع التصنيع ترد هنا كنسب مئوية. وإحصاءات الأجر التي حسبت منها هذه النسبة هي بصفة عامة متوسط الدخل لكل

المرفق ٢

قائمة البلدان أو المناطق حسب الفئة الإنمائية

قائمة البلدان أو المناطق حسب الفئة الإنمائية			
الأقاليم الأكثر تقدماً (٤٧ بلداً أو منطقة)			
الاتحاد الروسي	بلجيكا	سلوفينيا	مالطة
إسبانيا	بلغاريا	السويد	المملكة المتحدة لبريطانيا العظمى وأيرلندا الشمالية
أستراليا	اليوسنة والمهرسك	سويسرا	موناكو
إستونيا	بولندا	صربيا والجبل الأسود	النرويج
ألبانيا	بيلاروس	فرنسا	النمسا
ألمانيا	الجمهورية التشيكية	فنلندا	نيوزيلندا
أندورا	جمهورية مقدونيا اليوغوسلافية السابقة	كرواتيا	هنغاريا
أوكرانيا	جمهورية مولدوفا	كندا	هولندا
آيرلندا	الدانمرك	لاتفيا	الولايات المتحدة الأمريكية
آيسلندا	رومانيا	لكسمبرغ	اليابان
إيطاليا	سان مارينو	ليتوانيا	اليونان
البرتغال	سلوفاكيا	ليختنشتاين	
الأقاليم الأقل تقدماً باستثناء أقل البلدان نمواً (١٠٧ بلد أو منطقة)			
أذربيجان	باراغواي	تايلند	جمهورية كوريا
الأراضي الفلسطينية المحتلة	باكستان	تركمانيستان	جمهورية كوريا الشعبية الديمقراطية
الأرجنتين	بالاو	تركيا	جنوب أفريقيا
الأردن	البحرين	ترينيداد وتوباغو	جورجيا
أرمينيا	البرازيل	تونس	دومينيكا
إسرائيل	بربادوس	تونغا	ريونيون
إكوادور	بروني دار السلام	جامايكا	زيمبابوي
الإمارات العربية المتحدة	بليز	الجزائر	سانت فنسنت وجرينادين
أنتيغوا وبرودا	بنما	جزر الأنتيل الهولندية	سانت كيتس ونيفس
إندونيسيا	بوتسوانا	جزر البهاما	سانت لوسيا
أوروغواي	بورتوريكو	جزر مارشال	سري لانكا
أوزبكستان	بوليفيا	الجمهورية العربية الليبية	السلفادور
إيران (جمهورية - الإسلامية)	بولينزيا الفرنسية	الجمهورية الدومينيكية	سنغافورة
بابوا غينيا الجديدة	بيرو	الجمهورية العربية السورية	سوازيلند

قائمة البلدان أو المناطق أ حسب الفئة الإثنية (تابع)

الأقاليم الأقل تقدماً باستثناء أقل البلدان نمواً (١٠٧ بلد أو منطقة) (تابع)

سورينام	غواتيمالا	الكاميرون	المكسيك
سيشيل	غوادلوب	كوبا	المملكة العربية السعودية
شيلي	غوام	كوت ديفوار	منغوليا
الصحراء الغربية	غيانا	كوستاريكا	موريشيوس
الصين	غيانا الفرنسية	الكونغو	ميكرونيزيا (ولايات - الموحدة)
مكاو الإقليم الإداري الخاص	الفلبين	كولومبيا	ناميبيا
هونغ كونغ الإقليم الإداري الخاص	فنزويلا (جمهورية - البوليفارية)	الكويت	ناورو
طاجيكستان	فيجي	كينيا	نيجيريا
العراق	فييت نام	لبنان	نيكاراغوا
عمان	قبرص	مارتينيك	كاليدونيا الجديدة
غابون	قطر	ماليزيا	الهند
غانا	قيرغيزستان	مصر	هندوراس
غرينادا	كازاخستان	المغرب	

أقل البلدان نمواً (٥٠ بلداً أو منطقة)

إثيوبيا	تيمور - ليشتي	السنغال	مالي
إريتريا	جزر سليمان	السودان	مدغشقر
أفغانستان	جزر القمر	سيراليون	ملاوي
أنغولا	جمهورية أفريقيا الوسطى	الصومال	ملديف
أوغندا	جمهورية تنزانيا المتحدة	غامبيا	موريتانيا
بنغلاديش	جمهورية الكونغو الديمقراطية	غينيا	موزامبيق
بنن	جمهورية لاو الديمقراطية الشعبية	غينيا الاستوائية	ميانمار
بوتان	جيبوتي	غينيا - بيساو	نيبال
بوركينافاسو	الرأس الأخضر	فانواتو	النيجر
بوروندي	رواندا	كمبوديا	هايتي
تشاد	زامبيا	كيريباس	اليمن
توغو	ساموا	ليبيريا	
توفالو	سان تومي وبرينسيبي	ليسوتو	

الحواشي:

أ يشمل جميع الدول الأعضاء في الأمم المتحدة والبلدان أو المناطق الأخرى التي لا يقل عدد سكانها عن ١٥٠ ألف في عام ٢٠٠٠.

ب اعتباراً من ٤ شباط/فبراير ٢٠٠٣ تغير الاسم الرسمي "جمهورية يوغوسلافيا الاتحادية" إلى "صربيا والجبل الأسود".

