



Генеральная Ассамблея

Distr.: General
26 March 2004
Russian
Original: English

Пятьдесят девятая сессия
Пункт 123 первоначального перечня*
Отправление правосудия в Организации
Объединенных Наций

Отправление правосудия в Секретариате: результаты работы Объединенного апелляционного совета в 2002 и 2003 годах

Доклад Генерального секретаря

Резюме

Настоящий доклад представляется в ответ на резолюцию 55/258 Генеральной Ассамблеи, в пункте 5 раздела XI которой Ассамблея просила Генерального секретаря ежегодно представлять ей доклад об итогах работы Объединенного апелляционного совета. В ответ на эту просьбу в доклад Генерального секретаря об отправлении правосудия в Секретариате (A/58/300 от 20 августа 2003 года) была включена информация об итогах работы Совета в 2001–2002 годах. В настоящем докладе приводится информация о работе всех объединенных апелляционных советов в 2003 году; и для целей сопоставления данные за 2003 год сравниваются с данными за 2002 год.

* A/59/50 и Corr.1.

Введение

1. В пункте 5 раздела XI своей резолюции 55/258 от 14 июня 2001 года Генеральная Ассамблея просила Генерального секретаря ежегодно представлять Ассамблее доклад об итогах работы Объединенного апелляционного совета (ОАС). В ответ на эту просьбу в доклад Генерального секретаря об отправлении правосудия в Секретариате (A/58/300 от 20 августа 2003 года) была включена информация о работе всех ОАС в период 2001–2002 годов. В настоящем докладе приводится информация и числовые данные о работе советов в 2003 году.

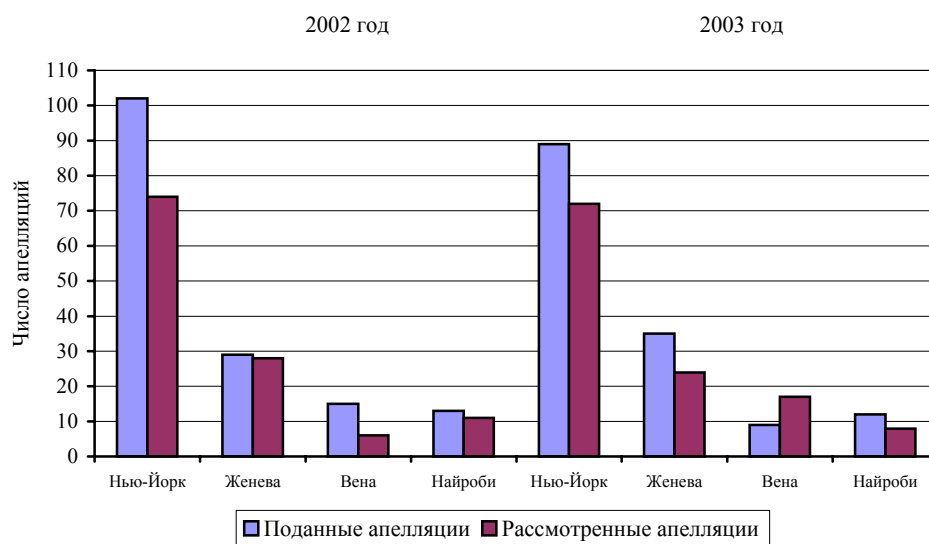
Итоги работы Объединенного апелляционного совета

2. В таблице 1 и на сопровождающей ее диаграмме в цифровой и графической форме приводится информация о деятельности ОАС в Нью-Йорке, Женеве, Вене и Найроби за 2002 и 2003 годы в виде данных о количестве поданных и рассмотренных¹ в течение соответствующего года апелляций и дел о приостановлении принятия мер по оспариваемому решению.

Таблица 1

Число поданных и рассмотренных всеми ОАС в 2002 и 2003 годах апелляций и дел о приостановлении принятия мер по оспариваемому решению

<i>Постоянные ОАС</i>	<i>2002 год</i>	<i>2003 год</i>	<i>Изменения в процентах</i>
Нью-Йорк: поданные апелляции	102	89	-13
Нью-Йорк: рассмотренные апелляции	74	72	-3
Женева: поданные апелляции	29	35	+21
Женева: рассмотренные апелляции	28	24	-14
Вена: поданные апелляции	15	9	-40
Вена: рассмотренные апелляции	6	17	+180
Найроби: поданные апелляции	13	12	-8
Найроби: рассмотренные апелляции	11	8	-27



3. Как видно из таблицы 1 и диаграммы к ней, произошло уменьшение числа апелляций, поданных в ОАС в 2003 году, за исключением ОАС в Женеве. ОАС в Нью-Йорке получил на 13 апелляций, или на 13 процентов, меньше, чем за год до этого. Соответствующие данные по другим ОАС выглядят следующим образом: ОАС в Женеве получил в 2003 году на 6 апелляций, или на 21 процент, больше, чем за год до этого; ОАС в Вене получил в 2003 году на 6 апелляций, или на 40 процентов, меньше; а ОАС в Найроби получил на 1 апелляцию, или на 8 процентов, меньше, чем за год до этого.

4. Еще одно отличие между указанными двумя периодами заключается в числе дел, рассмотренных ОАС: в то время как число дел, рассмотренных ОАС в Нью-Йорке в 2003 году, было немного меньше (на 3 процента), ОАС в Женеве в 2003 году рассмотрел на 4 дела меньше, что отражает уменьшение в размере 14 процентов. ОАС в Вене рассмотрел в 2003 году на 11 дел больше, чем в 2002 году, что отражает значительное увеличение в размере 180 процентов, в то время как данные по ОАС в Найроби свидетельствуют об уменьшении на 27 процентов.

5. Что касается числа не рассмотренных в течение отчетного периода апелляций, то у ОАС в Вене таких апелляций не было вообще. ОАС в Найроби имел 17 нерассмотренных апелляций, а ОАС в Женеве — 36 нерассмотренных апелляций. ОАС в Нью-Йорке по-прежнему имеет наибольшее число нерассмотренных дел, хотя произошло заметное уменьшение в отставании в рассмотрении со 150 дел в 2002 году до 117 дел по состоянию на конец 2003 года. Однако не все дела, включенные в это число, были готовы для рассмотрения ОАС; так, число дел, в которых стороны завершили обмен состязательными бумагами, составляло на конец 2003 года 47.

6. Дисциплинарные дела также рассматриваются секретариатами ОАС, причем им неизменно уделяется первоочередное внимание. В 2002 году Объединенный дисциплинарный комитет (ОДК) в Нью-Йорке рассмотрел восемь дис

циплинарных дел, а ОДК в Женеве — три дела. В 2003 году ОДК в Нью-Йорке рассмотрел 12 дисциплинарных дел, ОДК в Женеве — 2 дисциплинарных дела, а ОДК в Найроби — 4 дисциплинарных дела. В 2003 году на рассмотрение ОДК в Вене не представлялось никаких дел.

7. В таблице 2 и на сопровождающих ее диаграммах в цифровой и графической форме приводится информация о решениях, принятых Генеральным секретарем по докладам ОАС в 2002 и 2003 годах:

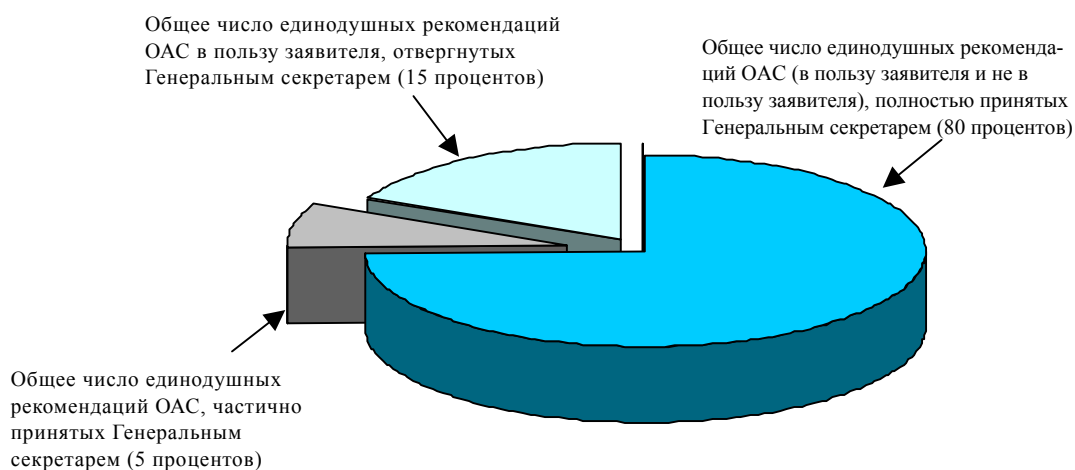
Таблица 2

Разбивка решений, принятых Генеральным секретарем в 2002 и 2003 годах по единодушным рекомендациям ОАС в отношении апелляций и просьб о приостановлении принятия мер по оспариваемому решению

2002 год

Доклады ОАС	Общее число решений по докладам ОАС	Общее число единодушных рекомендаций ОАС	Общее число единодушных рекомендаций ОАС, полностью принятых Генеральным секретарем	Общее число единодушных рекомендаций ОАС, частично принятых Генеральным секретарем	Общее число единодушных рекомендаций ОАС в пользу заявителя, отвергнутых Генеральным секретарем	Общее число единодушных рекомендаций ОАС не в пользу заявителя
Нью-Йорк	60	56	42 (75%)	3 (5%)	11 (20%)	30 (54%)
Женева	14	14	13 (93%)	1 (7%)	0	10 (72%)
Вена	3	3	3 (100%)	0	0	3 (100%)
Найроби	8	7	6 (86%)	0	1 (14%)	5 (72%)
Всего	85	80	64 (80%)	4 (5%)	12 (15%)	48 (60%)

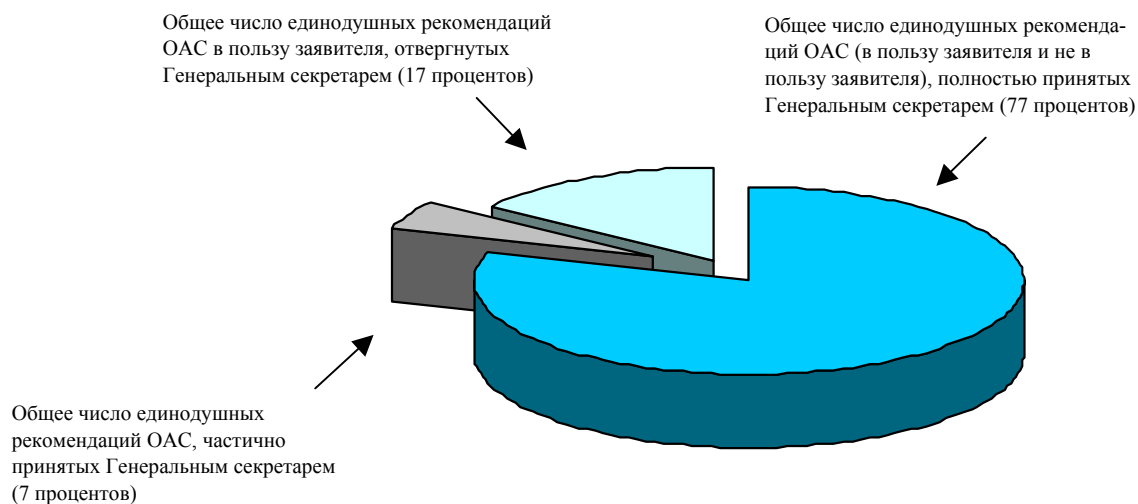
85 процентов (приняты полностью или частично)



2003 год

Доклады ОАС	Общее число решений по докладам ОАС	Общее число единодушных рекомендаций ОАС	Общее число единодушных рекомендаций ОАС, полностью принятых Генеральным секретарем	Общее число единодушных рекомендаций ОАС, частично принятых Генеральным секретарем	Общее число единодушных рекомендаций ОАС в пользу заявителя, отвергнутых Генеральным секретарем	Общее число единодушных рекомендаций ОАС не в пользу заявителя
Нью-Йорк	66	65	49 (75%)	6 (9%)	11 (18%)	40 (62%)
Женева	28	27	23 (85%)	0	4 (15%)	18 (66%)
Вена	6	6	3 (50%)	0	3 (50%)	3 (50%)
Найроби	8	8	7 (88%)	1 (13%)	0	3 (38%)
Всего	108	106	82 (77%)	7 (7%)	18 (17%)	64 (60%)

84 процента (приняты полностью или частично)



8. Как видно из приведенных в таблице 2 и на сопровождающих ее диаграммах выше данных за 2002 и 2003 годы, доля единодушных рекомендаций ОАС, полностью или частично принятых Генеральным секретарем, сохранилась на аналогичном уровне (85 процентов в 2002 году и 84 процента в 2003 году). Что касается доли отвергнутых Генеральным секретарем единодушных рекомендаций ОАС в пользу заявителей, то она в оба периода была относительно невелика (15 процентов в 2002 году и 17 процентов в 2003 году).

9. Это согласуется с объявленной Генеральным секретарем политикой, которая заключается в одобрении, как правило, единодушных рекомендаций, если этому не препятствуют серьезные юридические или политические соображения. Во всех таких случаях в решении Генерального секретаря подробно излагается причина отказа, который в большинстве случаев объясняется ошибочным толкованием ОАС норм права и политики или использованием фактов, которые являются недостаточными и не подкрепляются имеющимися доказательствами. Генеральный секретарь уверен, что с активизацией подготовки членов ОАС/ОДК по вопросам применимого права и политики Организации, а также с созданием онлайн-хранилища последних решений Административного трибунала (включая решения, принятые с 1980 года), единодушные рекомендации будут подкрепляться более убедительными доказательствами и соответствовать применимому праву и что, следовательно, доля приемлемых рекомендаций повысится. Тем не менее Генеральный секретарь по-прежнему будет обладать дискреционными полномочиями отвергать единодушные рекомендации ОАС, если, по его мнению, это будет отвечать интересам Организации.

Примечания

¹ Термин «рассмотренные» относится к апелляциям, работу с которыми ОАС завершил. В это число могут входить апелляции, которые, хотя и были поданы в предыдущем году, рассматривались в последующие годы из-за существующего отставания в рассмотрении апелляций. Это объясняет, почему иногда число рассмотренных апелляций превышает число поданных.
