

**第五十八届会议**

议程项目 120

2002-2003 两年期方案预算**2002-2003 两年期方案预算第二次执行情况报告****秘书长的报告*****摘要**

本报告编列 2002-2003 两年期预期最后支出概数，其中考虑到通货膨胀率和汇率以及生活费调整数参数与第一次执行情况报告(A/57/616)所列假设数字相比较的变化。该报告业经大会第五十七届会议审查，是计算该两年期订正拨款和收入概数的依据。

支出各款所列订正经费为 29.539 亿美元，增加了 6 280 万美元。收入各款所列订正概数为 4.276 亿美元，减少了 1 320 万美元。

* 本报告按排定时间印发。以反映现有的最新数据。



一. 引言

1. 2002-2003 两年期方案预算第二次执行情况报告旨在开列本两年期预期最后支出和收入概数。概数是根据两年期头 20 个月的实际支出、最后 4 个月的预计所需经费、通货膨胀率和汇率以及生活费调整数与第一次执行情况报告 (A/57/616) 所列的假设数字相比较的变化计算的。该报告业经大会第五十七届会议审查, 是计算 2002-2003 年订正批款和收入概数的依据, 与经大会 2002 年 12 月 20 日第 57/293 A 至 C 号决议和 2003 年 6 月 18 日第 57/311 号决议核可的订正批款和收入概数相比, 本报告提议的概数净增 4 960 万美元 (见表 1)。

表 1

2002-2003 两年期实际支出和收入

(单位: 百万美元)

	订正批款	本报告	增(减)	百分比
支出	2 891.1	2 953.9	62.8	2.2
收入	414.4	427.6	13.2	3.2
净额	2 476.7	2 526.3	49.6	2.0

2. 表 2 分列 4 960 万美元额外所需经费净额的构成部分:

表 2

额外所需经费的构成

(单位: 百万美元(四舍五入))

1. 增加数额	
汇率变动	59.1
通货膨胀率变动	7.7
按 2001 年 12 月 24 日关于意外及非常费用的第 56/256 号决议的规定就反恐怖主义委员会会议和支助服务所需经费承付的款额	19.7
共计	86.5
2. 减少数额	
根据实际预期所需经费计算的员额费用变化及其他支出用途调整数	(23.7)
收入增加数额	(13.2)
共计	(36.9)
增加净额	49.6

3. 所附各附表载列关于所需经费和订正预算假设数字 (例如汇率和生活费) 变动的额外资料:

- 附表 1. 按预算款次和主要决定因素开列的预计支出汇总表
- 附表 2. 按支出用途和主要决定因素开列的预计支出汇总表
- 附表 3. 每个预算款次按支出用途和主要决定因素开列的预计支出汇总表
- 附表 4. 按工作地点开列的对美元的汇率和通货膨胀率
- 附表 5. 2003 年对美元的联合国业务汇率
- 附表 6. 适用于专业及专业以上职类工作人员的 2003 年工作地点差价调整数乘数
- 附表 7. 按当地货币计算的一般事务人员薪金变化
- 附表 8. 按预算款次开列的平均出缺率

4. 关于加强联合国房地警卫和安全措施执行情况以及联合国邮政管理处的额外资料，将作为本报告增编单独印发。

二. 支出各款

5. 表 3 汇总预算支出各款估计数的总变动。

表 3

支出各款变动汇总表

(单位：百万美元)

2002-2003 年 订正批款	汇率	通货膨胀率	意外及非常费用和 决策机构的决定	其他变动	订正概数
2 891.1	59.1	7.7	19.7	(23.7)	2 953.9

A. 汇率和通货膨胀率

(增加 6 680 万美元)

6. 这一类别所需经费增加，是由于美元相对于若干主要货币的汇率总体上处于不利地位（5 910 万美元）和通货膨胀率的增加（770 万美元）。由于汇率变化，所有工作地点都出现了额外所需经费，但亚的斯亚贝巴、墨西哥和西班牙港除外，因为这些地方汇率走向有利，部分抵销了其他地方所需额外所需经费。按工作地点开列的因汇率和通货膨胀率变化而增加的 6 680 万美元的分布情况见表 4。

表 4

按工作地点开列的因汇率和通货膨胀率变化而增减的估计数

(单位：百万美元)

工作地点	汇率	通货膨胀率	共计
纽约	-	9.0	9.0
日内瓦	44.5	(6.6)	37.9
维也纳	8.6	-	8.6
海牙	1.7	0.3	2.0
曼谷	1.1	1.5	2.6
圣地亚哥	1.3	(0.7)	0.6
亚的斯亚贝巴	(0.1)	3.0	2.9
内罗毕	0.6	0.8	1.4
其他	1.4	0.4	1.8
共计^a	59.1	7.7	66.8

^a 四舍五入。

7. 本执行情况报告在评估 2003 年汇率变动的影晌时，对 2003 年 1 月至 10 月采用了实际汇率，对 2003 年 11 月和 12 月则采用了 10 月的汇率。关于所有工作地点编入预算的汇率和实际汇率详情见附表 4 和 5。

8. 因汇率起伏增加的 5 910 万美元，是若干工作地点出现额外所需经费造成的净影响（5 960 万美元），因亚的斯亚贝巴、墨西哥和西班牙港所需经费减少（50 万美元）而部分抵销。不妨回顾关于 2002-2003 两年期方案预算第一次执行情况报告(A/57/616)，其中报告了兑换若干主要货币对美元的汇率在 2002 年严重疲软。根据核定计算方法，在计算 2003 年订正批款时，采用了 2002 年瑞士法郎和欧元对美元的汇率平均数，而不是使用当时实行的最新汇率，因此得出了最低的估计数。不过，这些货币 2003 年的汇率走向是继续。值得注意的是，在订正批款中假设 1 美元兑换 1.575 瑞士法郎，但根据到 2003 年 10 月的实际汇率和对 12 月和 11 月适用 10 月的汇率，2003 年平均汇率却为 1 美元兑换 1.359 瑞士法郎，差距为 13.7%。欧元方面，2003 年的平均汇率为 1 美元兑换 0.901 欧元，而订正批款中却假设 1 美元兑换 1.073 欧元，差距为 16.0%。由于瑞士法郎和欧元的这些变化而出现的额外经费分别为 4 450 万美元和 1 030 万美元。美元兑换智利比索和泰铢的汇率同样走软，分别造成 130 万美元和 110 万美元的所需经费。

9. 图 1 和 2 根据 2003 年 1 月至 10 月的实际月汇率和 2003 年 11 月和 12 月的预计月汇率，显示了瑞士法郎和欧元对美元的汇率走势。

图 1
瑞士法郎对美元的汇率走势

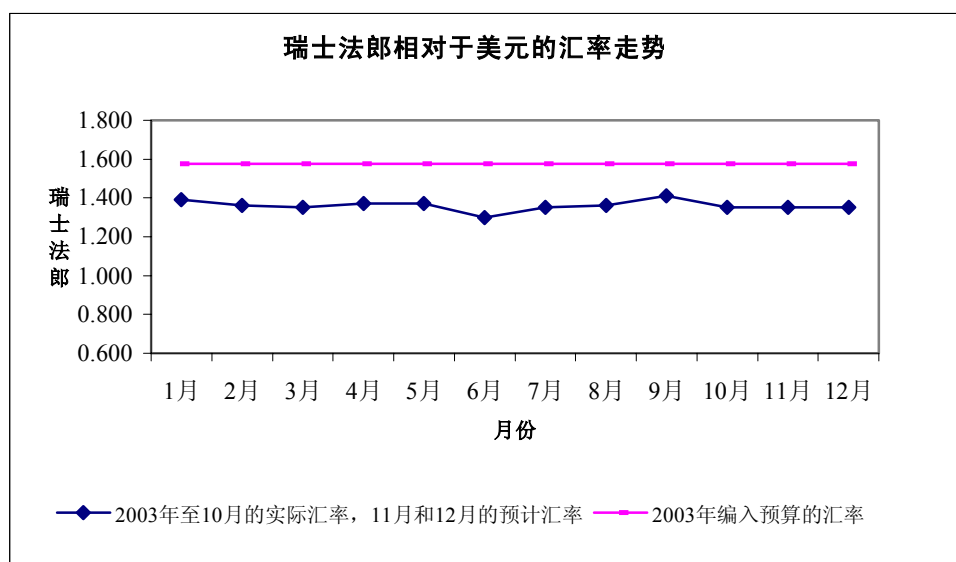
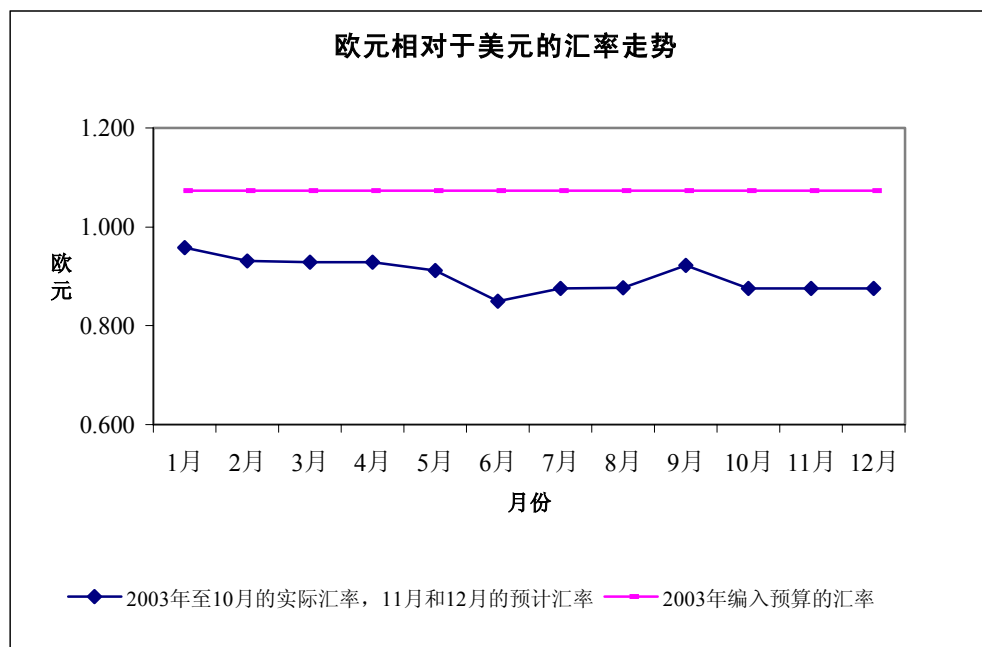


图 2
欧元对美元的汇率走势



10. 关于通货膨胀，调整数的依据是关于消费物价指数的现有最新资料，以及根据专业及专业以上职类工作人员实际工作地点差价调整数指数和一般事务及有关职类工作人员薪级表的实际生活费调整数与订正批款中假设的数额相比较的差异所作调整的最新资料。

11. 因通货膨胀而出现的额外经费估计数 770 万美元，是由于以下方面经费增加：专业人员薪金（40 万美元）、一般事务人员薪金（230 万美元）和非员额支出用途（560 万美元），但其中一部分因工作人员薪金税减少（60 万美元）而部分抵消。专业人员费用方面的变化是由于 2003 年国际公务员制度委员会所颁布的工作地点差价调整数乘数所致。这些调整数包括 2003 年 5 月和 9 月分别为亚的斯亚贝巴和纽约新颁布的乘数。在一般事务人员费用方面，若干工作地点在 2003 年期间执行的生活费调整数高于预期，而且在有些情况下，生效期还回溯到 2002 年。以下表 5 是按工作地点开列的因通货膨胀所致的与员额有关的增减情况汇总表，其中包括工作人员薪金税的变动。进一步的详情见附表 6，其中包括按工作地点开列的工作地点差价调整数指数的演变情况，而附表 7 则提供了按工作地点开列的关于一般事务及有关职类工作人员生活费增加情况的资料。

表 5

按工作地点开列的因通货膨胀所致的与员额有关的增减情况

（单位：百万美元）

工作地点	增/(减)
纽约	4.7
日内瓦	(6.2)
曼谷	1.5
圣地亚哥	(0.8)
墨西哥城	0.4
亚的斯亚贝巴	1.6
内罗毕	0.6
贝鲁特	0.3
其他地点	-
共计	2.1

12. 至于员额以外支出用途的订正通货膨胀率，从 2003 年实际通货膨胀率看，大多数工作地点仅略有变化。由于非员额通货膨胀压力，需要对亚的斯亚贝巴（140 万美元）和纽约（430 万美元）作出调整。纽约的非员额通货膨胀率在很大程度上与保险业的市場大环境有关，从而导致离职后医疗保险费（70 万美元）、

一般保险（280 万美元）以及联合国在恶意行为保险组织间安全经费中所占份额（20 万美元）增加。因通货膨胀而调整的非员额经费也考虑到与人力资源管理厅语文教师合同有关的费用增加。通货膨胀率对各工作地点非员额经费所造成影响净额增加了 560 万美元。附表 4 载有按工作地点开列的员额以外支出用途的订正通货膨胀率详情。

B. 决策机构的意外及非常费用和决定

(增加 1 970 万美元)

13. 下文提供了有关决策机构的意外及非常费用的所需经费和决定的资料。关于经济及社会理事会 2003 年实质性会议通过的决议和决定，2003 年产生的额外经费将通过利用现有工作人员和调拨资源加以匀支。

1. 意外及非常费用

14. 大会 2001 年 12 月 24 日第 56/256 号决议授权秘书长，在事先征得行政和预算问题咨询委员会同意的情况下，承付意外及非常费用，但遇下列情形时无需征得咨询委员会的同意：所承付的费用经秘书长证明同维持和平与安全有关，其总额在任何一年内不超过 800 万美元；所承付的费用经国际法院院长证明为该决议第 1(b) 段所列若干情况有关；所承付的费用经秘书长证明为组织间安全措施所需，数额不超过 50 万美元。

15. 根据该项决议的规定，已承付经费计 14 559 300 美元，细列如下：

- (a) 经秘书长证明同维持和平与安全有关的费用（3 335 200 美元）；
- (b) 经咨询委员会同意为安全理事会的决定承付的费用（10 300 800 美元）；
- (c) 经国际法院院长证明与法院有关的意外费用（923 300 美元）。

16. 这些费用与预算第 1、3、7 和 32 款有关。详情如下：

(a) 经秘书长证明同维持和平与安全有关的费用：

第 1 款. (通盘决策、领导和协调) (216 500 美元)

伊拉克问题特设规划小组	216 500 美元
-------------	------------

第 3 款. (政治事务) (3 118 700 美元)

与刚果内部对话有关的活动 (S/RRST/2002/27)	230 500 美元
-------------------------------	------------

科特迪瓦技术评估团	302 400 美元
-----------	------------

秘书长科特迪瓦问题特别代表 (安全理事会第 1464 (2003) 号决议)	1 691 900 美元
--	--------------

秘书长伊拉克问题特别代表/联合国伊拉克援助团 (安全理事会第 1483 (2003) 号决议)	600 000 美元
安全理事会派往阿富汗代表团 (S/2003/930)	293 900 美元
共计	3 335 200 美元

(b) 经咨询委员会同意为安全理事会的决定承付的费用:

第 3 款 (政治事务) (9 393 000 美元)

联合国阿富汗援助团 (安全理事会第 1471 (2003) 号决议)	7 977 300 美元
联合国安哥拉特派团	(7 977 300 美元)
秘书长伊拉克问题特别代表办公室/联合国伊拉克援助团 (安全理事会第 1483 (2003) 号决议)	9 033 000 美元
安全理事会第 751 (1992) 号决议所设委员会根据安全理事会第 1474 (2003) 号决议执行任务的旅费	360 000 美元

第 32 款 (工作人员薪金税) (907 800 美元)

与秘书长伊拉克问题特别代表办公室/联合国伊拉克援助团有关的工作人员薪金税, 将由收入第 1 款 (工作人员薪金税收入) 等额收入抵消	907 800 美元
--	------------

共计 **10 300 800 美元**

(c) 经国际法院院长证明与法院有关的意外费用:

第 7 款 (国际法院) (923 300 美元)

依照大会关于 2002-2003 两年期意外及非常费用的第 56/252 号决议第 1(b) (一)、(二)、(四)和(五)段的规定并按照《国际法院规约》, 2003 年需增拨经费, 以支付法院退休法官的养恤金、专案法官的费用和旅费以及法官的搬家费和安家费。详情如下:

指定专案法官

《防止及惩治灭绝种族罪公约》的适用 (波斯尼亚和黑塞哥维那诉南斯拉夫)	81 900 美元
喀麦隆和尼日利亚间陆地和海洋划界 (喀麦隆诉尼日利亚: 赤道几内亚参加)	18 700 美元

对帕劳利吉坦和帕劳锡帕丹的主权（印度尼西亚/马来西亚）	56 000 美元
关于法国境内刑事诉讼的案件(刚果民主共和国诉法国)	15 300 美元
石油平台案（伊朗伊斯兰共和国诉美国）	23 000 美元
陆地、岛屿和海洋边界争端(萨尔瓦多诉洪都拉斯)	55 000 美元
专案法官（刚果/乌干达/墨西哥/美国）	66 000 美元
退休法官的养恤金、旅费和搬家费以及安家费。经国际法院院长证明用于这些目的的费用包括：按照大会第 56/256 号决议第 1(b)段的规定承付的 410 000 美元，以及本报告所列、须经大会批准的超出该段规定最高限额的经费 197 400 美元	607 400 美元
共计	923 300 美元

2. 决策机构的决定

17. 2002 年 12 月 20 日大会第 57/292 号决议决定，为 2002-2003 两年期方案预算下列各款批款 6 896 100 美元，以支助反恐怖主义委员会 2002 年 1 月 1 日至 2003 年 3 月 31 日期间所需的会议费用：第二款（大会事务和会议事务）6 531 900 美元，第 27 D 款（中央支助事务厅）364 200 美元。大会还注意到，仍然很难预测反恐怖主义委员会活动所需的服务，向该委员会提供的部分或全部服务费用可否匀支。

18. 2003 年 4 月 4 日，安全理事会第 4734 次会议邀请反恐怖主义委员会继续讨论委员会第七个 90 天期间（2003 年 4 月至 7 月）工作方案所载的议程（S/2003/387，附件），邀请委员会继续定期报告其活动，并表示打算至迟于 2004 年 10 月 4 日审查委员会的结构和活动（S/PRST/2003/3）。2003 年 7 月 15 日，委员会提出了第八个 90 天期间（2003 年 7 月至 9 月）工作方案（S/2003/710，附件），并于 2003 年 10 月 14 日提出了第九个 90 天期间（2003 年 10 月至 12 月）工作方案（S/2003/995，附件）。2003 年 10 月 16 日，安全理事会第 4845 次会议确认，将委员会主席团的现行安排再延续六个月（至 2004 年 3 月底），并邀请反恐委员会继续讨论反恐委员会第九个 90 天期间工作方案所载的议程（S/PRST/2003/17）。

19. 反恐怖主义委员会 2002 年和 2003 年头九个月会议事务实际工作量以及 2003 年最后三个月预测工作量细列如下：

期间	数量			有简要记录的会议
	会议	翻译的报告和其他文件	翻译页数	
2002年1月至12月	100	496	5 006	47
2003年1月	7	44	102	3
2003年2月	13	57	204	4
2003年3月	10	52	333	4
2003年4月	8	101	185	3
2003年5月	10	55	305	5
2003年6月	6	43	203	3
2003年7月	12	53	201	5
2003年8月	1	21	185	0
2003年9月	5	36	195	2
实际共计	172	958	6 919	76
2003年10月至12月预测	24	156	636	10
预测总计	196	1 114	7 555	86

20. 根据2002-2003两年期头21月会议事务实际工作量以及按照2003年头九个月的月平均工作量计算的最后三个月的预测工作量，反恐怖主义委员会2002-2003两年期会议事务经费估计数计12 425 900美元。相关的支助事务经费计587 700美元。

21. 大会和会议管理部目前的预算水平能够匀支上述会议事务经费中的约110万美元。但是，中央支助事务厅目前的预算无法承担相关的支助事务经费。

22. 鉴于目前预算的匀支能力，并考虑到大会第57/292号决议已为本两年期批款（会议事务经费6 531 900美元，支助事务经费364 200美元）以支付反恐怖主义委员会的所需经费，需要增加批款5 094 100美元，以弥补2002-2003两年期经费的差额部分，细列如下：

第2款. 大会事务和会议事务	4 794 000 美元
第27 D款. 中央支助事务厅	223 600 美元
第32款. 工作人员薪金税	76 500 美元
共计	5 094 100 美元

C. 员额占用及其他变动

(减少 2 370 万美元)

23. 附表 2 提供了按支出用途开列的员额占用及其他变动的细目。此项下包括：(a) 实际出缺率与订正批款内假设的出缺率的差别；(b) 实际平均薪金和一般人事费与订正批款所列标准的差别；(c) 根据到两年期底按实际和预期需求对员额以外的支出用途所作的调整。

24. 此项下的总变动净减 2 370 万美元，这是因为与员额有关的支出用途所需经费减少 2 610 万美元，与员额无关的支出用途所需经费减少 1 200 万美元，但因工作人员薪金税增加经费而抵消了 1 440 万美元。

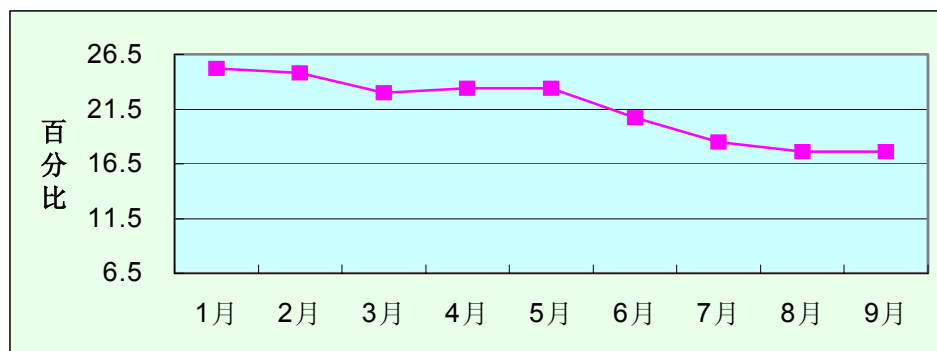
25. 如附表 8 所示，2003 年专业职类工作人员平均出缺率下降到 6.2%，而 2002 年实际平均出缺率为 7.4%。相反，2003 年一般事务职类工作人员的平均出缺率增至 3.4%，而 2002 年实际平均出缺率为 2.8%。

26. 从编入预算的出缺率与 2003 年实际出缺率的比较中可以看出类似的增减互现的趋势。专业职类实际出缺率为 6.2%，低于经核定、编入预算的 6.5%，而一般事务职类实际出缺率为 3.4%，高于经核定、编入预算的 3.1%。并且，在若干款别下，2002-2003 两年期核准设立新的员额方面，其编入预算的出缺率专业职类员额为 50%，一般事务职类员额为 35%，因此影响了这些款别下编入预算的平均出缺率。

27. 一些方案的出缺率特别高，其中大部分为小款别，每款核定的员额基数较低，稍有空缺，出缺率就会超过预算水平。比如，第 6 款（和平利用外空）核定 15 个专业职类员额，如出现四个空缺，就会产生 26.7% 的出缺率。同样，在第 9 A 款（最不发达国家、内陆发展中国家和小岛屿发展中国家）下，核定的员额配置表内有九个员额，如出现两个空缺，就会产生 22.2% 的出缺率。第 10 款（非洲的发展新议程）也是一样，核定的员额配置表内有 14 个专业职类员额，如出现两个空缺，出缺率将达 14.3%。

28. 在出缺率超过预算水平的为数不多的大方案中，正在注意解决这一问题。相关的预算款次包括第 5 款（维持和平行动）、16 款（非洲经济和社会发展）、19 款（拉丁美洲和加勒比经济和社会发展）和 22 款（人权），2003 年 1 月 1 日至 9 月 30 日期间专业职类平均出缺率分别为 9.8%、21.6%、8.5% 和 10.4%。造成这些款别下编入预算的出缺率和实际出缺率之间的差异有多种原因，包括但不限于征聘、任命和（或）升级方面的延误、离职和工作人员临时顶替较高等级员额。整个联合国组织将在人力资源管理改革的框架内，努力解决这一全面问题。下文表 3 反映了在高出缺率情况最严重的第 16 款下，2003 年 1 月 1 日至 9 月 30 日期间这一努力对专业职类的影响。

图 3
2003 年 1 月 1 日至 9 月 30 日期间第 16 款，
(非洲的经济和社会发展) 下的专业职类出缺率



29. 实际出缺率高于预算水平的各款以外员额方面经费节余的原因是，实际平均薪金和一般人事费与订正批款所列的标准之间存在差异，在征聘前以职等低于预算的工作人员临时顶替职位，此外，往往以职等低于相关职位的工作人员临时顶替执行特派任务的工作人员。

30. 如附表 2 所示，关于员额以外的支出用途的变动，预期净增 240 万美元；这是因为其他工作人员费用、编外人员报酬、顾问和专家、旅费、订约承办事务、招待费、用品和材料、修缮房舍以及赠款和捐款节减 1 800 万美元，但其中一部分被一般业务费用、家具和设备费等项下所需额外经费 2 040 万美元抵消。

31. 其他工作人员费用净减 (420 万美元)，主要涉及第 3 款 (政治事务)，原因是 2003 年 8 月 19 日巴格达联合国伊拉克援助团总部被炸、2003 年年中联合国安哥拉特派团结束以及联合国布隆迪特派团和秘书长西非问题特别代表办公室物色和征聘合格工作人员方面的延误和困难而造成第 3 款 (政治事务) 方面经费节余。这项支出用途下产生节余还因为第 30 款 (特别费) 下日内瓦离职后医疗保险成员的变动和维也纳所需经费减少。第 5 款 (维持和平)、26 款 (新闻) 和 27 D 款 (中央支助事务厅) 项所需经费增加，部分抵消了减少的数额。第 5 款下的所需额外经费，大部分涉及特派团的每日生活津贴，特别是这一期间军事观察员地点分布方面的变动。第 26 款下的所需额外经费，用来为新闻干事筹备和设计外地特派团快速部署技能、为大会和安全理事会会议提供新闻和媒体报道以及加强网站科语言能力的培训课程。第 27 D 款下，为加强总部安全，加班费有所增加。

32. 编外人员报酬净减 65 300 美元，原因是前几任秘书长退休津贴经费减少，但其中一部分被国际法院法官报酬和津贴经费小幅增加所抵消。招待费减少了 10 万美元，也低于预期水平。

33. 顾问和专家费净减（90 万美元），原因是一些款别下对使用外部专家进行了调整。在第 3 款下，为反恐怖主义委员会顾问编列的经费使用不足，这是因为顾问服务需求减少，顾问薪酬低于预算编列的水平。第 15 款（国际药物管制）下的特聘专家经费减少，是因为专家组会议少于预期水平，并因为一些专家自筹资金。由于在第 9 款（经济和社会事务）和 19 款（拉丁美洲和加勒比经济和社会发展）下为具体问题筹备研究和编写报告以及在第 20 款（西亚经济和社会发展）下为一些国家编写国情简介而使经费增加，部分抵消了这些节减。

34. 旅费净减 55 800 美元，这主要是在报告所述期间，第 1 款（通盘决策、领导和协调）项下的若干决策机关实现的节余与联合国停战监督组织及联合国印度和巴基斯坦军事观察组的军事观察员所需旅费的增长部分相抵之后得出的净值。

35. 订约承办事务所需经费减少 490 万美元，反映了若干款次项下所作的调整。第 27C 款（人力资源管理厅）项下所需经费减少，原因是在采用基于万维网的银河系统出缺办法后，广告费用减少，而且在此期间与培训有关的费用也有所减少。第 27D 款（中央支助事务厅）项下所需经费反映的情况是，专利软件和系统设计方面的所需经费有所减少，而且根据 2001 年 12 月 24 日第 56/253 号决议第 70 段对已编入预算的款项进行调整后，因推迟了有关活动，订约承办工程所需经费也有所减少。经费的减少因用于应付核定会议日程所需会议音响服务和电视工程师的经费增加而被部分抵销。在第 27E 款（行政，日内瓦）项下，语文教员、数据处理服务和会议音响工程师所需经费有所减少，但因培训和再培训所需经费增加而被部分抵销。

36. 用品和材料项下净减 160 万美元，主要是由于继续对印刷、复印、书写用纸和图书馆书籍等方面的用品采购实行严格控制，而且数据处理用品以及支持电信和电脑所用的维修零件所需经费有所减少。

37. 房舍修缮所需经费净减 80 万美元，主要是因为延期开展一些项目，例如纽约的消除石棉、管道设备维修以及地毯、帷帘和室内装潢材料的维护等项目。需要将这些项目推延，以执行改建和修缮订正方案，其中包括应急项目在内，如建立对参观者加以限制的系统、喷洒灭火设施翻新和修缮图书馆东墙和大会厅屋顶。由于承包人投标数额低于预期，日内瓦也实现了节余。

38. 赠款和捐款项下净减 540 万美元，这与调整对国际电子计算中心服务的需求和向若干款次下合资办理的活动提供的捐款有关。在第 11A 款（贸易和发展）以及第 25 款（人道主义援助）项下，所需经费减少，原因是减少了对日内瓦电算中心服务的利用。该中心所提供服务的数量和范围发生变化，包括日内瓦采用综合管理信息系统（综管系统）后，发薪事务有所减少，而且由于在使用分散技术平台方面取得了进一步进展，也分别在第 27E 和第 27D 款下产生节余。所需经费的减少，还反映为联合国在国际公务员制度委员会和联合国安全协调员办公室等合资办理活动中的份额已提供的经费有所减少。由于第 1 款项下用

于联合国分担联合国工作人员养恤金联合委员会中央秘书处的费用有所增加，减少数额被抵销。

39. 一般业务费项下所需经费增加 410 万美元，主要因为：第 30 款项下费用增加，原因是添加有关恐怖主义行为险的新的独立保险单，而且由于银行交易量增加，银行收费增多。第 27D 款项下列有额外所需经费，原因是需要施工，以重新组合办公空间、主要是出入证和身份证股办公室、FF 大楼四个楼层的办公室以及总部综合体的其他办公室，由此导致房舍租用和维修所需经费增加。增加所需经费还因为用于运输设备维修的经费超出了编入预算的数额。在第 26 款项下，增加所需经费部分涉及同联合国开发计划署合用的共用房舍的租金、维修费和共同事务费以及未编入预算的总部电话杂项服务费。增加的这些数额因若干特别政治特派团以及第 11A、第 20 和第 27F 款（行政，维也纳）下所需经费减少而部分抵销。

40. 家具和设备项下净增 240 万美元，这是因为除其他外，在第 2 款（大会事务和会议事务）下购置用于全面执行文件电子流通所需的设备。在第 27 款下，所需经费增加是因为需要更换陈旧的、信息技术事务司不再维护的计算机和打印机。在第 3 款下，额外费用的产生，是因为需要更换在 8 月 19 日联合国伊拉克援助团被炸事件被毁的办公室家具和设备，并购置装甲车和其他警卫和安全设备。增加的这些数额因下列情况产生的节余得到部分抵销：通过系统合同购置办公室自动化设备、延期购置运输设备、推迟购置一些新闻设备，原因是新闻部设法使设备的购置与基本建设总计划的执行工作相协调。

41. “其他”类别净增 1 390 万美元，主要是根据报告所述期间的实际经验，工作人员薪金税所需经费增加。

42. 自 1998-1999 两年期以来，对不完全由联合国负担、而是由联合国和其他实体分担的活动费用采用了统一按净额编制预算的方式。因此，在本报告内，第 2 款、第 27 F 款、第 29 款（合资办理的活动）和第 30 款下的有关活动所需经费净额或联合国所分担的份额已纳入上文有关 2002-2003 年方案预算最后总额的讨论，并相应地载于为批款目的开列的附表 1 至 3 内。

43. 同时，建议用于已按净额编制预算的各项活动的最后预算毛额如下：联合检查组 9 006 700 美元、国际公务员制度委员会 10 927 000 美元、联合国系统行政首长协调理事会秘书处 3 165 000 美元、会议事务 42 253 300 美元以及联合国维也纳办事处警卫与安全事务 12 021 600 美元和组织间警卫 57 623 500 美元。

D. 未结算的承付款项

44. 截至 2003 年 9 月底，未结算的承付款项为 9 970 万美元。从现在起至帐户关闭时，这个数字可能而且将会有所变化。因此，不应认为这一数额与列入维持

和平行动执行情况报告的未结算承付款项直接可比，因后者通常在所涉的财政时期已结束、未结算承付款项的实际数额已经了解后编制的。

三. 收入各款

45. 收入各款之下增加的总额达 1 320 万美元，按款次分列于表 6。

表 6

收入各款变动总表

(单位: 百万美元)

收入款次	核定收入估计数	增加/(减少)	订正收入估计数
1. 工作人员薪金税收入	373.0	19.6	392.6
2. 一般收入	42.0	(8.2)	33.8
3. 服务公众	(0.6)	1.8	1.2
总计	414.4	13.2	427.6

收入第 1 款 (工作人员薪金税收入)

46. 工作人员薪金税收入增加 1 960 万美元，这是由于人事费增加使相关支出款次下的工作人员薪金税数额有所提高，同时收入第 3 款支出部分已变现的工作人员薪金税有所增加。

收入第 2 款 (一般收入)

47. 收入第 2 款下出现净减，这可归因于一系列抵销因素。对专门机构及其他机构所提供服务支付的偿还款、银行利息、出售旧设备所得款项、前一年开支的偿还款、电视和类似服务、以及杂项收入减少，共计 970 万美元。减少的收入部分为房舍租金收入的增加 (40 万美元) 以及根据 2002 年 12 月 20 日第 57/4 B 号决议记入收入第 2 款的新会员国的捐款 (110 万美元) 所抵销。

收入第 3 款 (服务公众)

48. 收入第 3 款项下增加 180 万美元，原因是毛收入增加 30 万美元，相关费用减少 150 万美元。由于 2003 年采取了特殊措施，出售集邮物品的收入有所提高。向参观者提供服务、供应膳食、车库和其他商业活动所得收入也高于以前估计的水平。关于支出，还在上述业务领域采取了若干节省费用措施，与原先估计的数额相比，有效地将费用减少了 150 万美元。

四. 联合国行政法庭裁决引起的赔偿

49. 根据大会 1997 年 12 月 22 日第 52/220 号决议，2002-2003 两年期预计支出最后估计数包括因行政法庭裁决而支付给工作人员赔偿的支出共计 561 643 美元。

附表 1
按预算款次和主要决定因素开列的预计支出汇总表

(单位: 千美元)

支出款次	2002-2003 年 订正批款	预 计 变 动					共 计	2002-2003 年 提议最后批款
		汇率	通货膨胀	意外和非常 费用及决策 机关的决定	员额占用及 其他变化			
1. 通盘决策、领导和协调	50 628.8	431.9	60.4	216.5	498.5	1 207.3	51 836.1	
2. 大会事务和会议事务	470 592.9	14 197.7	(241.0)	4 794.0	(430.0)	18 320.7	488 913.6	
3. 政治事务	251 550.3	151.5	242.7	12 511.7	(14 296.7)	(1 390.8)	250 159.5	
4. 裁军	15 821.1	193.5	78.6	-	58.7	330.8	16 151.9	
5. 维持和平行动	78 200.1	814.3	(148.9)	-	(2 333.8)	(1 668.4)	76 531.7	
6. 和平利用外层空间	4 315.3	342.4	(11.9)	-	(513.0)	(182.5)	4 132.8	
7. 国际法院	26 315.9	1 545.5	231.0	923.3	(734.9)	1 964.9	28 280.8	
8. 法律事务	35 754.5	299.6	197.3	-	(821.2)	(324.3)	35 430.2	
9. 经济和社会事务	123 902.2	-	802.3	-	2 184.9	2 987.2	126 889.4	
9A. 最不发达国家、内陆发展中 国家和小岛屿发展中国家	3 099.5	-	18.4	-	(884.3)	(865.9)	2 233.6	
10. 非洲: 发展新议程	6 052.3	(1.1)	61.2	-	(13.8)	46.3	6 098.6	
11A. 贸易和发展	91 295.8	6 741.7	(1 450.6)	-	(3 512.9)	1 778.2	93 074.0	
11B. 贸发会议/世贸组织 国际贸易中心	19 373.9	1 643.2	(76.3)	-	(569.0)	997.9	20 371.8	
12. 环境	8 355.1	205.5	78.7	-	216.1	500.3	8 855.4	
13. 人类住区	12 794.2	174.4	182.4	-	491.0	847.8	13 642.0	
14. 预防犯罪和刑事司法	6 339.8	543.6	(2.2)	-	533.5	1 074.9	7 414.7	
15. 国际药物管制	16 293.7	1 260.8	(32.7)	-	323.7	1 551.8	17 845.5	
16. 非洲经济和社会发展	83 865.9	(104.3)	2 363.3	-	(7 268.2)	(5 009.2)	78 856.7	
17. 亚洲及太平洋经济和社会 发展	58 821.3	978.9	1 298.3	-	(2 530.3)	(253.1)	58 568.2	
18. 欧洲经济发展	43 798.8	3 305.0	(797.1)	-	1 043.3	3 551.2	47 350.0	
19. 拉丁美洲和加勒比经济和社会 发展	73 210.5	826.4	(263.5)	-	(373.6)	189.3	73 399.8	

支出款次	预 计 变 动						2002-2003 年 提议最后批款
	2002-2003 年 订正批款	汇率	通货膨胀	意外和非常 费用及决策 机关的决定	员额占用及 其他变化	共计	
20. 西亚经济和社会发展	49 842.8	143.1	288.4	-	(899.0)	(467.5)	49 375.3
21. 技术合作经常方案	42 871.5	630.9	403.2	-	0.0	1 034.1	43 905.6
22. 人权	47 576.3	2 708.9	(584.1)	-	(1 590.3)	534.5	48 110.8
23. 保护和援助难民	45 956.0	3 632.0	(309.8)	-	(6.7)	3 315.5	49 271.5
24. 巴勒斯坦难民	28 278.7	430.5	68.6	-	751.7	1 250.8	29 529.5
25. 人道主义援助	20 577.4	385.1	(11.5)	-	(205.3)	168.3	20 745.7
26. 新闻	147 107.6	552.9	447.2	0.0	(721.9)	278.2	147 385.8
27A. 主管管理事务副秘书长 办公室	12 343.5	-	81.9	-	480.4	562.3	12 905.8
27B. 方案规划、预算和账务厅	23 774.7	-	150.9	-	(205.9)	(55.0)	23 719.7
27C. 人力资源管理厅	50 509.2	-	450.7	-	(500.5)	(49.8)	50 459.4
27D. 中央支助事务厅	233 257.0	55.5	438.6	223.6	(830.7)	(113.0)	233 144.0
27E. 行政, 日内瓦	92 243.1	7 373.6	(220.1)	-	(2 825.8)	4 327.7	96 570.8
27F. 行政, 维也纳	25 998.3	2 299.0	78.2	-	(1 203.7)	1 173.5	27 171.8
27G. 行政, 内罗毕	13 216.3	193.2	249.7	-	459.4	902.3	14 118.6
28. 内部监督	20 946.6	178.4	107.3	-	(203.4)	82.3	21 028.9
29. 合资办理的行政活动	8 759.6	278.5	(40.1)	-	(886.3)	(647.9)	8 111.7
30. 特别费	77 085.6	925.9	3 756.0	-	138.9	4 820.8	81 906.4
31. 建筑、改建、装修和主要 维修	88 341.1	1 148.5	383.0	-	(1 001.6)	529.9	88 871.0
32. 工作人员薪金税	368 936.5	4 662.7	(592.2)	984.3	14 437.2	19 492.0	388 428.5
33. 发展帐户	13 065.0	-	-	-	-	-	13 065.0
共计	2 891 068.7	59 149.2	7 736.3	19 653.4	(23 745.5)	62 793.4	2 953 862.1

附表 2

按支出用途和主要决定因素开列的预计支出汇总表

(单位: 千美元)

支出用途	预 计 变 动						2002-2003 年 提议最后 批款
	2002-2003 年 订正批款	汇率	通货膨胀	承付款项的 权力及意外 和非常费用	员额占用及 其他变动	共计	
员额	1 494 220.2	35 125.7	2 713.7	297.2	(26 117.3)	12 019.3	1 506 239.5
其他人事费	307 001.3	3 474.5	1 149.9	9 807.9	(4 183.9)	10 248.4	317 249.7
编外人员报酬	8 896.6	-	36.4	607.4	(65.3)	578.5	9 475.1
顾问和专家	27 513.3	330.4	144.5	1 312.5	(892.5)	894.9	28 408.2
旅费	61 563.7	-	24.4	1 384.8	(55.8)	1 353.4	62 917.1
订约承办事务	79 317.1	745.3	390.6	(212.3)	(4 915.6)	(3 992.0)	75 325.1
一般业务费	213 023.5	3 061.2	3 210.6	2 691.8	4 070.2	13 033.8	226 057.3
招待费	1 146.7	11.9	2.5	(13.0)	(107.5)	(106.1)	1 040.6
用品和材料	29 406.3	555.4	108.8	224.7	(1 563.9)	(675.0)	28 731.3
家具和设备	41 666.9	491.3	181.7	3 129.9	2 394.3	6 197.2	47 864.1
房地修缮	92 856.1	1 148.6	384.4	(538.1)	(767.3)	227.6	93 083.7
赠款和捐款	146 146.6	7 899.0	57.3	(23.7)	(5 409.1)	2 523.5	148 670.1
其他	388 310.4	6 305.9	(668.5)	984.3	13 868.2	20 489.9	408 800.3
共计	2 891 068.7	59 149.2	7 736.3	19 653.4	(23 745.5)	62 793.4	2 953 862.1

附表 3

按预算各款支出用途和主要决定因素开列的预计支出汇总表

(单位：千美元)

支出用途	2002-2003 年 拨款	汇率	通货膨胀	预 计 变 动		共计	2002-2003 年 提议最后拨款
				意外和非常 费用及决策 机关的决定	员额占用及 其他变动		
1. 通盘决定、领导和协调							
员额	28 669.5	416.6	47.6	-	(246.8)	217.4	28 886.9
其他人事费	1 270.0		1.0	40.0	(19.1)	27.1	1 297.1
编外人员报酬	390.4	-	-	-	3.2	3.2	393.6
顾问和专家	152.3	-	-	63.8	2.0	65.8	218.1
旅费	9 009.6	-	4.6	12.4	(456.4)	(439.4)	8 570.2
订约承办事务	3 953.7	-	2.0	10.0	28.0	40.0	3 993.7
一般业务费	719.0	1.6	1.5	57.5	2.9	63.5	782.5
招待费	406.4	2.7	0.3	2.0	36.8	41.8	448.2
用品和材料	113.0	1.1	-	5.0	(1.8)	4.3	117.3
家具和设备	305.0	3.6	0.3	25.8	(15.0)	14.7	319.7
赠款和捐款	5 639.9	1.1	3.1	-	1 164.7	1 168.9	6 808.8
小计	50 628.8	431.9	60.4	216.5	498.5	1 207.3	51 836.1
2. 大会事务和会议事务							
员额	363 341.2	9 862.0	(308.6)	-	(1 289.9)	8 263.5	371 604.7
其他人事费	52 826.6	962.9	25.5	4 794.0	(922.6)	4 859.8	57 686.4
顾问和专家	-	-	-	-	-	-	-
旅费	613.5	-	0.4	-	170.7	171.1	784.6
订约承办事务	7 263.0	153.5	6.8	-	(118.3)	42.0	7 305.0
一般业务费	4 648.2	119.6	9.2	-	240.5	369.3	5 017.5
招待费	6.8	-	-	-	(2.1)	(2.1)	4.7
用品和材料	8 706.7	171.7	7.7	-	(492.5)	(313.1)	8 393.6
家具和设备	3 892.5	126.8	7.9	-	1 687.1	1 821.8	5 714.3
赠款和捐款	29 294.4	2 801.2	10.1	-	297.1	3 108.4	32 402.8
小计	470 592.9	14 197.7	(241.0)	4 794.0	(430.0)	18 320.7	488 913.6
3. 政治事务							
员额	50 386.8	130.7	266.4	-	(1 939.4)	(1 542.3)	48 844.5
其他人事费	117 301.9	-	(25.0)	4 973.9	(6 920.3)	(1 971.4)	115 330.5

支出用途	2002-2003 年 拨款	汇率	通货膨胀	预 计 变 动		共计	2002-2003 年 提议最后拨款
				意外和非常 费用及决策 机关的决定	员额占用及 其他变动		
顾问和专家	8 784.2	0.9	1.4	1 230.0	(896.0)	336.3	9 120.5
旅费	10 617.6	-	2.0	1 372.4	(880.0)	494.4	11 112.0
订约承办事务	5 050.6	-	(0.4)	(271.6)	(380.4)	(652.4)	4 398.2
一般业务费	34 740.4	16.2	(3.5)	2 464.3	(3 785.5)	(1 308.5)	33 431.9
招待费	192.2	0.4	(0.2)	(15.0)	(21.2)	(36.0)	156.2
用品和材料	3 467.9	3.3	(0.7)	215.4	(248.3)	(30.3)	3 437.6
家具和设备	15 637.2	-	1.3	3 104.1	502.9	3 608.3	19 245.5
房地修缮	4 130.0	-	1.4	(538.1)	335.1	(201.6)	3 928.4
赠款和捐款	1 241.5	-	-	(23.7)	(63.6)	(87.3)	1 154.2
其他	-	-	-	-	-	-	-
小计	251 550.3	151.5	242.7	12 511.7	(14 296.7)	(1 390.8)	250 159.5
4. 裁军							
员额	11 251.1	152.8	79.5	-	480.9	713.2	11 964.3
其他人事费	284.7	1.9	0.3	-	(16.6)	(14.4)	270.3
顾问和专家	1 775.9	-	0.8	-	(246.9)	(246.1)	1 529.8
旅费	477.4	-	0.2	-	92.8	93.0	570.4
订约承办事务	10.2	-	-	-	1.6	1.6	11.8
一般业务费	179.5	0.2	0.1	-	(22.5)	(22.2)	157.3
招待费	13.9	-	-	-	-	-	13.9
用品和材料	21.3	-	-	-	16.0	16.0	37.3
家具和设备	112.4	0.8	0.1	-	(9.3)	(8.4)	104.0
赠款和捐款	1 694.7	37.8	(2.4)	-	(237.3)	(201.9)	1 492.8
小计	15 821.1	193.5	78.6	-	58.7	330.8	16 151.9
5. 维持和平行动							
员额	53 659.7	664.6	(4.8)	-	(4 589.8)	(3 930.0)	49 729.7
其他人事费	10 957.6	38.5	(92.0)	-	1 474.0	1 420.5	12 378.1
顾问和专家	-	-	-	-	25.0	25.0	25.0
旅费	3 585.7	-	1.6	-	401.7	403.3	3 989.0
订约承办事务	16.5	-	-	-	(12.1)	(12.1)	4.4
一般业务费	5 528.9	79.7	(40.1)	-	55.1	94.7	5 623.6
招待费	17.5	0.1	(0.1)	-	0.5	0.5	18.0

支出用途	2002-2003 年 拨款	汇率	预 计 变 动			共计	2002-2003 年 提议最后拨款
			通货膨胀	意外和非常 费用及决策 机关的决定	员额占用及 其他变动		
用品和材料	1 810.7	31.4	(13.6)	-	231.4	249.2	2 059.9
家具和设备	2 623.5	-	0.1	-	80.4	80.5	2 704.0
小计	78 200.1	814.3	(148.9)	-	(2 333.8)	(1 668.4)	76 531.7
6. 和平利用外层空间							
员额	3 508.3	295.7	(14.7)	-	(465.8)	(184.8)	3 323.5
其他人事费	31.8	3.0	0.2	-	(7.6)	(4.4)	27.4
顾问和专家	7.8	0.5	-	-	5.2	5.7	13.5
旅费	102.2	-	0.1	-	9.8	9.9	112.1
订约承办事务	53.6	5.1	0.3	-	(27.2)	(21.8)	31.8
一般业务费	40.4	3.8	0.2	-	(0.6)	3.4	43.8
招待费	2.6	0.2	0.1	-	(0.3)	0.0	2.6
家具和设备	31.1	2.2	0.1	-	24.8	27.1	58.2
赠款和捐款	537.5	31.9	1.8	-	(51.3)	(17.6)	519.9
小计	4 315.3	342.4	(11.9)	-	(513.0)	(182.5)	4 132.8
7. 国际法院							
员额	13 002.2	991.5	195.1	297.2	(757.3)	726.5	13 728.7
其他人事费	2 145.3	203.7	9.9	-	(353.9)	(140.3)	2 005.0
编外人员报酬	7 386.0	-	36.1	607.4	53.4	696.9	8 082.9
顾问和专家	23.4	2.1	-	18.7	22.1	42.9	66.3
旅费	75.9	-	-	-	(10.2)	(10.2)	65.7
订约承办事务	846.3	76.4	3.8	-	99.8	180.0	1 026.3
一般业务费	2 122.2	224.9	(16.2)	-	199.7	408.4	2 530.6
招待费	14.0	1.3	0.1	-	(1.2)	0.2	14.2
用品和材料	316.6	28.5	1.4	-	(48.5)	(18.6)	298.0
家具和设备	384.0	17.1	0.8	-	61.2	79.1	463.1
小计	26 315.9	1 545.5	231.0	923.3	(734.9)	1 964.9	28 280.8
8. 法律事务							
员额	28 843.3	255.3	191.8	-	(634.9)	(187.8)	28 655.5
其他人事费	294.3	0.2	0.2	-	(112.7)	(112.3)	182.0
编外人员报酬	2.9	-	-	-	(2.9)	(2.9)	(0.0)
顾问和专家	350.7	9.5	0.6	-	(33.4)	(23.3)	327.4

支出用途	2002-2003 年 拨款	汇率	预 计 变 动			共计	2002-2003 年 提议最后拨款
			通货膨胀	意外和非常 费用及决策 机关的决定	员额占用及 其他变动		
旅费	2 694.9	-	1.2	-	112.2	113.4	2 808.3
订约承办事务	2 221.7	18.2	1.8	-	(183.7)	(163.7)	2 058.0
一般业务费	426.2	4.4	0.5	-	35.8	40.7	466.9
招待费	6.9	-	-	-	-	-	6.9
用品和材料	186.5	9.6	0.5	-	(24.0)	(13.9)	172.6
家具和设备	339.7	2.4	0.5	-	21.2	24.1	363.8
赠款和捐款	387.4	-	0.2	-	1.2	1.4	388.8
小计	35 754.5	299.6	197.3	-	(821.2)	(324.3)	35 430.2
9. 经济和社会事务							
员额	106 506.3	-	795.2	-	2 504.4	3 299.6	109 805.9
其他人事费	2 210.7	-	0.9	-	(44.6)	(43.7)	2 167.0
编外人员报酬	71.1	-	-	-	(0.1)	(0.1)	71.0
顾问和专家	4 205.9	-	2.0	-	145.6	147.6	4 353.5
旅费	5 604.9	-	2.3	-	(267.0)	(264.7)	5 340.2
订约承办事务	1 033.7	-	0.5	-	(404.2)	(403.7)	630.0
一般业务费	1 477.7	-	0.8	-	383.0	383.8	1 861.5
招待费	30.9	-	0.1	-	(1.7)	(1.6)	29.3
用品和材料	268.1	-	-	-	-	-	268.1
家具和设备	780.4	-	0.2	-	18.8	19.0	799.4
赠款和捐款	1 712.5	-	0.3	-	(149.3)	(149.0)	1 563.5
小计	123 902.2	-	802.3	-	2 184.9	2 987.2	126 889.4
9A. 最不发达国家、内陆发展中国家和小岛屿发展中国家							
员额	2 723.2	-	18.0	-	(829.3)	(811.3)	1 911.9
其他人事费	101.9	-	0.1	-	(48.3)	(48.2)	53.7
顾问和专家	41.5	-	0.1	-	(4.6)	(4.5)	37.0
旅费	59.3	-	0.1	-	72.7	72.8	132.1
订约承办事务	19.7	-	-	-	(11.6)	(11.6)	8.1
一般业务费	76.9	-	-	-	(41.5)	(41.5)	35.4
招待费	1.8	-	-	-	0.1	0.1	1.9
用品和材料	2.3	-	-	-	7.4	7.4	9.7

支出用途	2002-2003 年 批款	汇率	预 计 变 动			共计	2002-2003 年 提议最后批款
			通货膨胀	意外和非常 费用及决策 机关的决定	员额占用及 其他变动		
家具和设备	72.9	-	0.1	-	(29.2)	(29.1)	43.8
小计	3 099.5	-	18.4	-	(884.3)	(865.9)	2 233.6
10. 非洲：发展新议程							
员额	4 561.3	(0.9)	46.7	-	(95.2)	(49.4)	4 511.9
其他人事费	325.7	(0.2)	6.8	-	66.0	72.6	398.3
顾问和专家	564.8	-	7.4	-	0.1	7.5	572.3
旅费	199.9	-	-	-	26.6	26.6	226.5
订约承办事务	349.1	-	0.2	-	(23.6)	(23.4)	325.7
一般业务费	38.7	-	0.1	-	12.0	12.1	50.8
用品和材料	8.7	-	-	-	4.4	4.4	13.1
家具和设备	4.1	-	-	-	(4.1)	(4.1)	(0.0)
小计	6 052.3	(1.1)	61.2	-	(13.8)	46.3	6 098.6
11A. 贸易和发展							
员额	80 650.6	6 038.2	(1 443.9)	-	(2 408.0)	2 186.3	82 836.9
其他人事费	1 109.5	82.4	1.0	-	111.6	195.0	1 304.5
顾问和专家	1 318.5	101.9	0.7	-	(77.6)	25.0	1 343.5
旅费	1 675.2	-	1.1	-	6.1	7.2	1 682.4
订约承办事务	472.4	37.8	0.5	-	(216.5)	(178.2)	294.2
一般业务费	2 235.1	177.2	1.7	-	(182.3)	(3.4)	2 231.7
招待费	38.0	2.8	-	-	(3.6)	(0.8)	37.2
用品和材料	1 145.5	89.9	0.9	-	(55.9)	34.9	1 180.4
家具和设备	651.3	51.2	0.4	-	90.6	142.2	793.5
赠款和捐款	1 999.7	160.3	(13.0)	-	(777.3)	(630.0)	1 369.7
小计	91 295.8	6 741.7	(1 450.6)	-	(3 512.9)	1 778.2	93 074.0
11B. 贸发会议/世贸组织国际 贸易中心							
赠款和捐款	-	-	-	-	-	-	-
其他	19 373.9	1 643.2	(76.3)	-	(569.0)	997.9	20 371.8
小计	19 373.9	1 643.2	(76.3)	-	(569.0)	997.9	20 371.8
12. 环境							
员额	7 679.8	194.7	74.3	-	94.6	363.6	8 043.4

支出用途	2002-2003 年 拨款	汇率	预 计 变 动			共计	2002-2003 年 提议最后拨款
			通货膨胀	意外和非常 费用及决策 机关的决定	员额占用及 其他变动		
其他人事费	109.6	2.7	0.7	-	160.8	164.2	273.8
顾问和专家	58.7	3.0	0.6	-	38.6	42.2	100.9
旅费	243.2	-	0.1	-	(55.9)	(55.8)	187.4
订约承办事务	1.1	0.1	-	-	0.4	0.5	1.6
一般业务费	186.3	3.8	2.3	-	(34.3)	(28.2)	158.1
招待费	11.1	0.1	0.1	-	(0.1)	0.1	11.2
用品和材料	20.4	0.2	0.1	-	(3.5)	(3.2)	17.2
家具和设备	44.9	0.9	0.5	-	15.5	16.9	61.8
小计	8 355.1	205.5	78.7	-	216.1	500.3	8 855.4
13. 人类住区							
员额	11 530.7	163.5	168.9	-	344.5	676.9	12 207.6
其他人事费	230.3	0.7	0.7	-	216.6	218.0	448.3
顾问和专家	201.5	1.6	3.5	-	(9.5)	(4.4)	197.1
旅费	246.2	-	0.1	-	(0.2)	(0.1)	246.1
订约承办事务	65.4	1.1	1.1	-	(1.9)	0.3	65.7
一般业务费	387.7	5.6	6.0	-	(51.2)	(39.6)	348.1
招待费	4.8	0.1	0.1	-	(0.1)	0.1	4.9
用品和材料	75.1	1.1	1.3	-	(5.4)	(3.0)	72.1
家具和设备	52.5	0.7	0.7	-	(1.8)	(0.4)	52.1
小计	12 794.2	174.4	182.4	-	491.0	847.8	13 642.0
14. 预防犯罪和刑事司法							
员额	5 410.6	483.6	(5.3)	-	633.5	1 111.8	6 522.4
其他人事费	115.7	10.8	0.5	-	5.4	16.7	132.4
顾问和专家	272.2	24.9	1.2	-	(4.8)	21.3	293.5
旅费	278.2	-	0.1	-	(61.1)	(61.0)	217.2
订约承办事务	157.2	14.5	0.7	-	(33.9)	(18.7)	138.5
一般业务费	59.7	5.6	0.3	-	(5.6)	0.3	60.0
招待费	0.0	-	-	-	-	-	0.0
家具和设备	46.2	4.2	0.3	-	-	4.5	50.7
小计	6 339.8	543.6	(2.2)	-	533.5	1 074.9	7 414.7

支出用途	2002-2003 年 批款	汇率	预 计 变 动			共计	2002-2003 年 提议最后批款
			通货膨胀	意外和非常 费用及决策 机关的决定	员额占用及 其他变动		
15. 国际药物管制							
员额	12 388.0	1 046.9	(44.9)	-	750.5	1 752.5	14 140.5
其他人事费	385.9	36.2	1.9	-	(92.3)	(54.2)	331.7
编外人员报酬	43.1	-	-	-	(0.5)	(0.5)	42.6
顾问和专家	688.2	64.6	3.5	-	(371.2)	(303.1)	385.1
旅费	1 582.7	-	0.7	-	44.5	45.2	1 627.9
订约承办事务	524.4	49.1	2.4	-	158.8	210.3	734.7
一般业务费	349.1	32.6	1.8	-	(90.5)	(56.1)	293.0
招待费	2.3	0.2	0.2	-	(0.4)	-	2.3
用品和材料	114.7	11.0	0.6	-	(75.8)	(64.2)	50.5
家具和设备	215.3	20.2	1.1	-	0.6	21.9	237.2
小计	16 293.7	1 260.8	(32.7)	-	323.7	1 551.8	17 845.5
16. 非洲经济和社会发展							
员额	66 175.6	(93.9)	1 445.7	-	(7 242.4)	(5 890.6)	60 285.0
其他人事费	2 151.9	(2.9)	122.5	-	-	119.6	2 271.5
顾问和专家	1 857.9	(1.0)	105.0	-	-	104.0	1 961.9
旅费	1 724.1	-	0.7	-	66.1	66.8	1 790.9
订约承办事务	1 795.0	-	106.8	-	314.6	421.4	2 216.4
一般业务费	4 645.5	(6.4)	270.3	-	122.8	386.7	5 032.2
招待费	22.6	-	1.3	-	-	1.3	23.9
用品和材料	1 634.7	-	92.6	-	(372.4)	(279.8)	1 354.9
家具和设备	2 480.6	-	146.3	-	(156.9)	(10.6)	2 470.0
赠款和捐款	1 378.0	(0.1)	72.1	-	-	72.0	1 450.0
小计	83 865.9	(104.3)	2 363.3	-	(7 268.2)	(5 009.2)	78 856.7
17. 亚洲及太平洋经济和社会发展							
员额	51 093.5	866.9	1 297.8	-	(2 439.1)	(274.4)	50 819.1
其他人事费	892.3	14.2	(0.1)	-	(46.1)	(32.0)	860.3
顾问和专家	730.0	11.0	1.0	-	83.8	95.8	825.8
旅费	1 254.0	-	(0.3)	-	(247.4)	(247.7)	1 006.3
订约承办事务	529.1	8.9	0.3	-	(8.5)	0.7	529.8
一般业务费	2 863.9	51.3	(0.3)	-	(63.5)	(12.5)	2 851.4

支出用途	2002-2003 年 批款	汇率	预 计 变 动			共计	2002-2003 年 提议最后批款
			通货膨胀	意外和非常 费用及决策 机关的决定	员额占用及 其他变动		
招待费	18.9	0.2	-	-	(0.1)	0.1	19.0
用品和材料	521.7	9.4	0.1	-	58.9	68.4	590.1
家具和设备	861.0	16.0	(0.1)	-	108.3	124.2	985.2
赠款和捐款	56.9	1.0	(0.1)	-	23.4	24.3	81.2
小计	58 821.3	978.9	1 298.3	-	(2 530.3)	(253.1)	58 568.2
18. 欧洲经济发展							
员额	40 599.2	3 094.7	(799.1)	-	1 187.0	3 482.6	44 081.8
其他人事费	186.0	16.1	0.1	-	58.7	74.9	260.9
顾问和专家	387.8	30.6	0.1	-	(32.0)	(1.3)	386.5
旅费	554.9	-	0.1	-	122.9	123.0	677.9
订约承办事务	304.9	24.4	0.1	-	(114.3)	(89.8)	215.1
一般业务费	109.3	8.6	0.2	-	(39.0)	(30.2)	79.1
招待费	15.1	1.2	-	-	-	1.2	16.3
用品和材料	123.9	9.8	0.2	-	90.6	100.6	224.5
家具和设备	270.1	21.0	0.2	-	31.9	53.1	323.2
赠款和捐款	1 247.6	98.6	1.0	-	(262.5)	(162.9)	1 084.7
小计	43 798.8	3 305.0	(797.1)	-	1 043.3	3 551.2	47 350.0
19. 拉丁美洲和加勒比经济 和社会发展							
员额	59 808.6	733.9	(314.1)	-	(621.7)	(201.9)	59 606.7
其他人事费	1 816.5	5.8	8.8	-	(178.7)	(164.1)	1 652.4
顾问和专家	1 089.5	-	5.2	-	198.0	203.2	1 292.7
旅费	1 511.0	-	0.7	-	171.0	171.7	1 682.7
订约承办事务	1 338.1	-	6.5	-	(170.7)	(164.2)	1 173.9
一般业务费	5 742.0	73.8	21.1	-	360.6	455.5	6 197.5
招待费	22.4	0.2	0.2	-	(3.3)	(2.9)	19.5
用品和材料	988.3	12.7	4.6	-	21.0	38.3	1 026.6
家具和设备	894.1	-	3.5	-	(150.2)	(146.7)	747.4
赠款和捐款	-	-	-	-	0.4	0.4	0.4
小计	73 210.5	826.4	(263.5)	-	(373.6)	189.3	73 399.8

支出用途	2002-2003年 批款	汇率	预 计 变 动			共计	2002-2003年 提议最后批款
			通货膨胀	意外和非常 费用及决策 机关的决定	员额占用及 其他变动		
20. 西亚经济和社会发展							
员额	41 358.9	122.9	251.8	-	(615.8)	(241.1)	41 117.8
其他人事费	933.7	1.2	2.5	-	(247.6)	(243.9)	689.8
顾问和专家	1 416.1	4.2	7.3	-	152.7	164.2	1 580.3
旅费	456.1	-	0.1	-	168.5	168.6	624.7
订约承办事务	885.9	2.5	4.4	-	(16.8)	(9.9)	876.0
一般业务费	3 049.6	8.3	15.4	-	(274.4)	(250.7)	2 798.9
招待费	19.3	-	0.1	-	-	0.1	19.4
用品和材料	777.0	2.3	4.0	-	(89.2)	(82.9)	694.1
家具和设备	561.2	1.6	2.8	-	138.9	143.3	704.5
房地修缮	385.0	0.1	-	-	(115.3)	(115.2)	269.8
小计	49 842.8	143.1	288.4	-	(899.0)	(467.5)	49 375.3
21. 技术合作经常方案							
其他	42 871.5	630.9	403.2	-	-	1 034.1	43 905.6
小计	42 871.5	630.9	403.2	-	-	1 034.1	43 905.6
22. 人权							
员额	32 090.0	2 302.0	(592.1)	-	(1 012.9)	697.0	32 787.0
其他人事费	3 171.4	245.6	2.6	-	64.1	312.3	3 483.7
编外人员报酬	112.2	-	-	-	(23.9)	(23.9)	88.3
顾问和专家	421.1	27.7	0.2	-	(44.6)	(16.7)	404.4
旅费	8 828.8	-	3.9	-	40.8	44.7	8 873.5
订约承办事务	464.6	36.6	0.1	-	(67.6)	(30.9)	433.7
一般业务费	724.1	54.7	0.6	-	88.2	143.5	867.6
招待费	16.5	1.3	-	-	(1.4)	(0.1)	16.4
用品和材料	176.8	13.2	0.1	-	170.7	184.0	360.8
家具和设备	263.2	20.1	0.4	-	32.5	53.0	316.2
赠款和捐款	1 307.6	7.7	0.1	-	(836.2)	(828.4)	479.2
小计	47 576.3	2 708.9	(584.1)	-	(1 590.3)	534.5	48 110.8
23. 保护和援助难民							
员额	778.7	57.8	(20.9)	-	(6.7)	30.2	808.9
其他人事费	-	-	-	-	-	-	-

支出用途	2002-2003 年 批款	汇率	预 计 变 动			共计	2002-2003 年 提议最后批款
			通货膨胀	意外和非常 费用及决策 机关的决定	员额占用及 其他变动		
一般业务费	-	-	-	-	-	-	-
用品和材料	-	-	-	-	-	-	-
赠款和捐款	45 177.3	3 574.2	(288.9)	-	-	3 285.3	48 462.6
小计	45 956.0	3 632.0	(309.8)	-	(6.7)	3 315.5	49 271.5
24. 巴勒斯坦难民							
员额	28 265.8	430.5	68.6	-	529.4	1 028.5	29 294.3
其他人事费	12.9	-	-	-	222.3	222.3	235.2
小计	28 278.7	430.5	68.6	-	751.7	1 250.8	29 529.5
25. 人道主义援助							
员额	12 720.3	271.9	(14.2)	-	(2.8)	254.9	12 975.2
其他人事费	682.9	20.7	0.5	-	(6.9)	14.3	697.2
顾问和专家	120.8	3.8	0.1	-	21.6	25.5	146.3
旅费	1 082.6	-	0.7	-	121.9	122.6	1 205.2
订约承办事务	380.2	15.3	0.2	-	(106.4)	(90.9)	289.3
一般业务费	833.4	18.6	0.5	-	(75.4)	(56.3)	777.1
招待费	15.4	0.4	0.1	-	(0.5)	-	15.4
用品和材料	107.1	1.1	-	-	(1.1)	-	107.1
家具和设备	233.3	4.8	0.2	-	329.0	334.0	567.3
赠款和捐款	4 401.4	48.5	0.4	-	(484.7)	(435.8)	3 965.6
小计	20 577.4	385.1	(11.5)	-	(205.3)	168.3	20 745.7
26. 新闻							
员额	109 607.4	451.3	426.5	-	(1 777.7)	(899.9)	108 707.5
其他人事费	4 669.6	32.4	2.9	-	1 942.9	1 978.2	6 647.8
顾问和专家	-	-	-	-	-	-	-
旅费	1 436.3	-	0.8	-	(90.7)	(89.9)	1 346.4
订约承办事务	15 685.1	19.9	8.6	-	(343.1)	(314.6)	15 370.5
一般业务费	9 291.4	24.7	4.9	-	818.4	848.0	10 139.4
招待费	241.9	0.4	0.1	-	(101.9)	(101.4)	140.5
用品和材料	2 869.7	5.7	1.7	-	(291.8)	(284.4)	2 585.3
家具和设备	2 977.8	18.5	1.6	-	(813.2)	(793.1)	2 184.7

支出用途	2002-2003 年 批款	汇率	预 计 变 动			共计	2002-2003 年 提议最后批款
			通货膨胀	意外和非常 费用及决策 机关的决定	员额占用及 其他变动		
赠款和捐款	328.4	-	0.1	-	(64.8)	(64.7)	263.7
小计	147 107.6	552.9	447.2	-	(721.9)	278.2	147 385.8
27A. 主管管理事务副秘书长 办公室							
员额	11 576.6	-	81.4	-	344.6	426.0	12 002.6
其他人事费	220.7	-	0.2	-	(18.1)	(17.9)	202.8
顾问和专家	70.3	-	0.1	-	81.4	81.5	151.8
旅费	75.3	-	-	-	24.5	24.5	99.8
订约承办事务	144.3	-	0.1	-	19.5	19.6	163.9
一般业务费	193.8	-	0.1	-	(4.2)	(4.1)	189.7
招待费	0.8	-	-	-	-	-	0.8
用品和材料	14.2	-	-	-	27.8	27.8	42.0
家具和设备	47.5	-	-	-	4.9	4.9	52.4
小计	12 343.5	-	81.9	-	480.4	562.3	12 905.8
27B. 方案规划、预算和帐务厅							
员额	21 869.2	-	150.1	-	(367.9)	(217.8)	21 651.4
其他人事费	777.3	-	0.4	-	(49.3)	(48.9)	728.4
顾问和专家	8.5	-	-	-	(8.5)	(8.5)	-
旅费	23.8	-	-	-	62.3	62.3	86.1
订约承办事务	664.5	-	0.3	-	(58.0)	(57.7)	606.8
一般业务费	320.6	-	0.1	-	54.5	54.6	375.2
招待费	-	-	-	-	0.5	0.5	0.5
用品和材料	25.7	-	-	-	26.2	26.2	51.9
家具和设备	85.1	-	-	-	134.3	134.3	219.4
小计	23 774.7	-	150.9	-	(205.9)	(55.0)	23 719.7
27C. 人力资源管理厅							
员额	31 424.8	-	221.3	-	30.9	252.2	31 677.0
其他人事费	949.4	-	0.4	-	258.9	259.3	1 208.7
顾问和专家	16.2	-	-	-	27.7	27.7	43.9
旅费	607.3	-	0.3	-	(0.3)	-	607.3
订约承办事务	16 039.0	-	227.9	-	(1 384.5)	(1 156.6)	14 882.4

支出用途	2002-2003 年 批款	汇率	预 计 变 动			共计	2002-2003 年 提议最后批款
			通货膨胀	意外和非常 费用及决策 机关的决定	员额占用及 其他变动		
一般业务费	561.5	-	0.5	-	(4.4)	(3.9)	557.6
招待费	8.3	-	-	-	-	-	8.3
用品和材料	675.0	-	0.2	-	10.1	10.3	685.3
家具和设备	227.7	-	0.1	-	561.1	561.2	788.9
小计	50 509.2	-	450.7	-	(500.5)	(49.8)	50 459.4
27D. 中央支助事务厅							
员额	101 851.4	55.5	374.9	-	(3 705.8)	(3 275.4)	98 576.0
其他人事费	6 403.3	-	3.1	-	1 921.7	1 924.8	8 328.1
顾问和专家	530.9	-	0.3	-	(32.8)	(32.5)	498.4
旅费	557.1	-	0.3	-	310.4	310.7	867.8
订约承办事务	15 322.4	-	7.4	49.3	(887.6)	(830.9)	14 491.5
一般业务费	99 293.1	-	47.4	170.0	2 418.8	2 636.2	101 929.3
招待费	9.9	-	-	-	(7.0)	(7.0)	2.9
用品和材料	3 065.3	-	1.5	4.3	(416.0)	(410.2)	2 655.1
家具和设备	4 689.5	-	2.9	-	(33.3)	(30.4)	4 659.1
房地修缮	-	-	-	-	-	-	-
赠款和捐款	1 534.1	-	0.8	-	(399.1)	(398.3)	1 135.8
小计	233 257.0	55.5	438.6	223.6	(830.7)	(113.0)	233 144.0
27E. 行政, 日内瓦							
员额	60 066.1	4 839.3	(244.9)	-	(1 292.4)	3 302.0	63 368.1
其他人事费	4 126.2	324.5	3.2	-	(419.6)	(91.9)	4 034.3
旅费	81.3	-	0.1	-	50.2	50.3	131.6
订约承办事务	3 063.5	242.6	2.4	-	(749.7)	(504.7)	2 558.8
一般业务费	19 076.3	1 506.0	15.1	-	425.3	1 946.4	21 022.7
招待费	2.1	0.2	-	-	(0.3)	(0.1)	2.0
用品和材料	1 473.8	114.5	0.9	-	(214.7)	(99.3)	1 374.5
家具和设备	1 513.9	119.5	0.9	-	(232.0)	(111.6)	1 402.3
赠款和捐款	2 839.9	227.0	2.2	-	(392.6)	(163.4)	2 676.5
小计	92 243.1	7 373.6	(220.1)	-	(2 825.8)	4 327.7	96 570.8
27F. 行政, 维也纳							
员额	11 275.8	965.5	6.7	-	(109.7)	862.5	12 138.3
其他人事费	573.5	51.0	3.0	-	46.1	100.1	673.6

支出用途	2002-2003 年 批款	汇率	预 计 变 动			共计	2002-2003 年 提议最后批款
			通货膨胀	意外和非常 费用及决策 机关的决定	员额占用及 其他变动		
顾问和专家	-	-	-	-	-	-	-
旅费	25.7	-	-	-	56.1	56.1	81.8
订约承办事务	386.8	35.9	2.0	-	(223.3)	(185.4)	201.4
一般业务费	6 636.9	611.4	32.5	-	(587.3)	56.6	6 693.5
招待费	1.7	0.1	-	-	(0.2)	(0.1)	1.6
用品和材料	393.1	36.5	1.9	-	86.0	124.4	517.5
家具和设备	616.4	57.8	3.1	-	60.6	121.5	737.9
赠款和捐款	6 088.4	540.8	29.0	-	(532.0)	37.8	6 126.2
小计	25 998.3	2 299.0	78.2	-	(1 203.7)	1 173.5	27 171.8
27G.行政，内罗毕							
员额	10 248.8	153.8	206.3	-	(88.3)	271.8	10 520.6
其他人事费	167.2	2.0	2.0	-	100.4	104.4	271.6
顾问和专家	6.5	0.1	0.1	-	(0.2)	-	6.5
旅费	23.7	-	-	-	-	-	23.7
订约承办事务	209.8	3.4	3.7	-	(56.7)	(49.6)	160.2
一般业务费	1 905.5	29.7	32.5	-	590.2	652.4	2 557.9
用品和材料	246.3	2.4	2.7	-	(3.9)	1.2	247.5
家具和设备	408.5	1.8	2.4	-	(82.1)	(77.9)	330.6
小计	13 216.3	193.2	249.7	-	459.4	902.3	14 118.6
28. 内部监督							
员额	19 296.9	178.4	106.6	-	(478.0)	(193.0)	19 103.9
其他人事费	166.9	-	-	-	(24.4)	(24.4)	142.5
顾问和专家	89.9	-	-	-	116.4	116.4	206.3
旅费	768.8	-	0.2	-	36.8	37.0	805.8
订约承办事务	50.5	-	0.1	-	17.5	17.6	68.1
一般业务费	272.0	-	0.1	-	78.9	79.0	351.0
招待费	2.6	-	-	-	-	-	2.6
用品和材料	56.2	-	0.1	-	30.4	30.5	86.7
家具和设备	242.8	-	0.2	-	4.5	4.7	247.5
房地修缮	-	-	-	-	14.5	14.5	14.5
小计	20 946.6	178.4	107.3	-	(203.4)	82.3	21 028.9

支出用途	2002-2003 年 批款	汇率	预 计 变 动			共计	2002-2003 年 提议最后批款
			通货膨胀	意外和非常 费用及决策 机关的决定	员额占用及 其他变动		
29. 合资办理的行政活动							
一般业务费	-	-	-	-	-	-	-
赠款和捐款	8 759.6	278.5	(40.1)	-	(886.3)	(647.9)	8 111.7
小计	8 759.6	278.5	(40.1)	-	(886.3)	(647.9)	8 111.7
30. 特别费							
员额	-	-	-	-	-	-	-
其他人事费	59 996.2	925.9	732.5	-	(1 627.1)	31.3	60 027.5
编外人员报酬	890.9	-	0.3	-	(94.5)	(94.2)	796.7
顾问和专家	-	-	-	-	-	-	-
旅费	-	-	-	-	-	-	-
订约承办事务	-	-	-	-	-	-	-
一般业务费	4 211.1	-	2 804.7	-	3 423.3	6 228.0	10 439.1
用品和材料	-	-	-	-	-	-	-
家具和设备	0.0	-	-	-	-	-	0.0
赠款和捐款	11 987.4	-	218.5	-	(1 562.8)	(1 344.3)	10 643.1
其他	-	-	-	-	-	-	-
小计	77 085.6	925.9	3 756.0	-	138.9	4 820.8	81 906.4
31. 建筑、改建、修缮和主要维修							
家具和设备	-	-	-	-	-	-	-
房地修缮	88 341.1	1 148.5	383.0	-	(1 001.6)	529.9	88 871.0
赠款和捐款	-	-	-	-	-	-	-
小计	88 341.1	1 148.5	383.0	-	(1 001.6)	529.9	88 871.0
32. 工作人员薪金税							
其他	368 936.5	4 662.7	(592.2)	984.3	14 437.2	19 492.0	388 428.5
小计	368 936.5	4 662.7	(592.2)	984.3	14 437.2	19 492.0	388 428.5
33. 发展账户							
赠款和捐款	13 065.0	-	-	-	-	-	13 065.0
小计	13 065.0	-	-	-	-	-	13 065.0
共计	2 891 068.7	59 149.2	7 736.3	19 653.4	(23 745.5)	62 793.4	2 953 862.1

附表 4
按工作地点开列的相对于美元的汇率和通货膨胀率

主要工作地点/办事处 (货币)	2002-2003 年汇率				适用于非员额支出用途的通货膨胀率			
	订正批款		本报告		订正批款		本报告	
	2002 年 ^a	2003 年	2002 年 ^b	2003 年 ^c	2002 年	2003 年	2002 年	2003 年
维也纳(欧元)	1.073	1.073 ^a	1.073	0.901	1.6	1.6	1.8	1.4
圣地亚哥(智利比索)	687.083	735.000 ^d	684.583	698.833	2.1	2.9	2.5	3.2
亚的斯亚贝巴(埃塞俄比亚比尔)	8.527	8.570 ^d	8.528	8.596	0.0	0.0	0.0	12.0
印巴观察组(卢比)	48.308	48.308 ^a	48.299	46.396	5.4	5.9	4.3	4.6
西亚经社会(黎巴嫩镑)	1 502.333	1 509.000 ^d	1 501.667	1 500.833	4.0	1.5	4.0	2.5
加沙(谢克尔) ^e	4.671	4.720 ^d	4.664	4.541	5.7	2.7	5.7	1.0
内罗毕(肯尼亚先令)	78.458	78.458 ^a	78.500	75.792	2.4	2.0	2.4	5.5
墨西哥(墨西哥比索)	9.429	9.900 ^d	9.446	10.672	5.0	4.0	5.0	4.3
海牙(欧元)	1.073	1.073 ^a	1.073	0.901	3.4	2.3	3.3	2.0
曼谷(泰国铢)	42.911	43.170 ^d	42.918	41.646	0.5	1.9	0.6	1.6
西班牙港(特立尼达和多巴哥元)	6.098	6.098 ^a	6.101	6.123	5.5	3.1	4.1	5.0
纽约(美元)	1.000	1.000 ^d	1.000	1.000	1.5	2.2	1.6	2.1 ^f
安协办(美元)	1.000	1.000 ^d	1.000	1.000	1.5	2.2	1.6	2.1
日内瓦(瑞士法郎)	1.575	1.575 ^a	1.575	1.359	0.5	0.8	0.6	0.6
新闻中心(美元) ^g	1.000	1.000 ^d	1.000	1.000	1.5	2.2	1.6	2.1

^a 联合国业务汇率平均值，其中 1 月至 11 月为实际汇率，12 月用的是 11 月的汇率。

^b 2002 年联合国业务实际汇率平均值。

^c 联合国业务汇率平均值，其中 1 月至 10 月为实际汇率，11 月和 12 月用的是 10 月的汇率。

^d 2002 年 11 月的汇率。

^e 包括停战监督组织和近东救济工程处。

^f 不包括保险费和语文教员费用调整后所涉影响。

^g 包括通货膨胀和汇率变化的综合效果。

附表 5
2003 年相对于美元的联合国业务汇率

计算费用的 工作地点	订正批款		本报告		差异(百分比)		实际汇率												汇率	
	2002 年 ^a	2003 年	2002 年 ^b	2003 年 ^c	2002 年	2003 年	1 月	2 月	3 月	4 月	5 月	6 月	7 月	8 月	9 月	10 月	11 月	12 月		
维也纳(欧元)	1.073	1.073 ^a	1.073	0.901	0.06	19.17	0.958	0.931	0.929	0.929	0.911	0.849	0.875	0.877	0.922	0.875	0.875	0.875		
圣地亚哥 (智利比索)	687.083	735.000 ^d	684.583	698.833	0.37	5.18	705.000	730.000	740.000	730.000	708.000	708.000	700.000	700.000	700.000	655.000	655.000	655.000		
亚的斯亚贝 巴(埃塞俄 比亚比尔)	8.527	8.570 ^d	8.528	8.596	-0.01	-0.30	8.580	8.580	8.590	8.590	8.590	8.590	8.600	8.600	8.600	8.610	8.610	8.610		
印巴观察组 (卢比)	48.308	48.308 ^a	48.299	46.396	0.02	4.12	47.680	47.500	47.370	47.300	46.970	46.560	46.200	45.770	45.500	45.300	45.300	45.300		
西亚经社会 (黎巴嫩镑)	1502.333	1509.000 ^d	1501.667	1500.833	0.04	0.54	1501.000	1499.000	1501.000	1501.000	1501.000	1501.000	1501.000	1501.000	1501.000	1501.000	1501.000	1501.000		
加沙(谢克 尔) ^e	4.671	4.720 ^d	4.664	4.541	0.15	3.94	4.640	4.830	4.810	4.700	4.550	4.500	4.350	4.400	4.420	4.430	4.430	4.430		
内罗毕(肯 尼亚先令)	78.458	78.458 ^a	78.500	75.792	-0.05	3.52	79.000	77.500	76.500	75.750	75.500	71.500	72.500	73.750	75.000	77.500	77.500	77.500		
墨西哥(墨 西哥比索)	9.429	9.900 ^d	9.446	10.672	-0.18	-7.23	10.100	11.000	11.000	11.000	10.400	10.250	10.500	10.500	10.730	10.860	10.860	10.860		
海牙(欧元)	1.073	1.073 ^a	1.073	0.901	0.04	19.20	0.958	0.931	0.929	0.929	0.911	0.849	0.875	0.877	0.922	0.875	0.875	0.875		
曼谷(泰国 铢)	42.911	43.170 ^d	42.918	41.646	-0.02	3.66	42.920	42.520	42.660	42.820	42.580	41.860	41.450	41.870	41.360	39.905	39.905	39.905		
西班牙港 (特立尼达和 多巴哥元)	6.098	6.098 ^a	6.101	6.123	-0.05	-0.41	6.130	6.130	6.130	6.120	6.120	6.120	6.120	6.120	6.120	6.120	6.120	6.120		
日内瓦(瑞 士法郎)	1.575	1.575 ^a	1.575	1.359	0.00	15.89	1.390	1.360	1.350	1.370	1.370	1.300	1.350	1.360	1.410	1.350	1.350	1.350		

^a 联合国业务汇率平均值，其中 1 月至 11 月为实际汇率，12 月用的是 11 月的汇率。

^b 2002 年联合国业务实际汇率平均值。

^c 联合国业务汇率平均值，其中 1 月至 10 月为实际汇率，11 月和 12 月用的是 10 月的汇率。

^d 2002 年 11 月的汇率。

^e 包括停战监督组织和近东救济工程处。

附表 6

适用于专业及专业以上职类工作人员的 2003 年工作地点差价调整数乘数

计算费用的工 作地点	订正批款		本报告		实际乘数										预计乘数	
	2002 年 ^a	2003 年 ^b	2002 年 ^c	2003 年 ^d	1 月	2 月	3 月	4 月	5 月	6 月	7 月	8 月	9 月	10 月	11 月	12 月
维也纳	15.07	16.10	15.13	33.88	26.10	29.30	29.60	29.60	37.70	40.50	36.70	36.40	30.50	36.70	36.70	36.70
圣地亚哥	1.47	5.38	1.47	9.93	4.20	4.20	6.90	6.90	6.90	6.90	12.10	12.10	12.10	12.10	17.40	17.40
亚的斯亚贝巴	9.16	13.33	9.16	18.80	13.00	13.00	17.30	17.30	18.60	18.60	20.20	20.20	20.20	20.20	23.50	23.50
印巴观察组	5.27	6.75	5.27	11.85	5.00	5.00	8.20	8.20	8.20	8.20	11.70	11.70	11.70	21.30	21.50	21.50
西亚经社会	32.13	35.68	32.13	37.00	34.50	34.50	37.50	37.50	37.50	37.50	37.50	37.50	37.50	37.50	37.50	37.50
加沙	14.82	25.52	14.82	30.00	24.20	24.20	28.40	28.40	28.40	28.40	33.00	33.00	33.00	33.00	33.00	33.00
内罗毕	5.42	9.45	5.42	15.57	8.50	8.50	12.90	12.90	12.90	12.90	18.50	18.50	20.20	20.20	20.40	20.40
墨西哥	13.49	13.42	13.49	14.17	12.00	12.00	12.00	12.00	12.00	12.00	16.30	16.30	16.30	16.30	16.40	16.40
海牙	10.00	17.30	10.07	32.70	23.70	28.40	28.60	28.60	36.60	39.30	35.60	35.30	29.50	35.60	35.60	35.60
曼谷	3.28	8.35	3.28	13.42	7.40	7.40	11.70	11.70	11.70	11.70	15.40	15.40	15.40	15.40	18.90	18.90
西班牙港	12.75	18.98	12.75	22.28	17.50	17.50	21.10	21.10	21.10	21.10	23.70	23.70	23.70	23.70	26.60	26.60
纽约	42.78	46.72	42.78	48.83	46.30	46.30	46.30	46.30	46.30	46.30	46.30	46.30	53.90	53.90	53.90	53.90
安协办	14.03	13.70	13.70	14.02	14.02	14.02	14.02	14.02	14.02	14.02	14.02	14.02	14.02	14.02	14.02	14.02
日内瓦	30.35	35.80	30.35	48.27	44.60	47.50	48.50	46.50	52.60	53.70	48.50	47.80	43.10	48.80	48.80	48.80
新闻中心	13.70	14.00	13.70	14.03	14.03	14.03	14.03	14.03	14.03	14.03	14.03	14.03	14.03	14.03	14.03	14.03

^a 至 2002 年 11 月为工作地点差价调整数实际乘数, 12 月为预计乘数。

^b 根据 2002 年 11 月的比率预计的乘数。

^c 2002 年工作地点差价调整数乘数平均值。

^d 至 2003 年 10 月为工作地点差价调整数乘数平均值, 11 月至 12 月为预计乘数。

^e 包括停战监督组织和近东救济工程处。

附表 7
按当地货币计算的一般事务人员薪金变化
(百分比)

工作地点	年	增加比率		增长数额和核准月份 ^b	
		2002-2003 年订正批款 ^a	本报告		
维也纳	2002	2.91	2.91	4 月	2.98
	2003	1.60	2.08	4 月	1.78
圣地亚哥	2002	2.40	3.46	9 月	3.10
	2003	2.90	2.04		
亚的斯亚贝巴	2002	4.75	6.99	3 月	3.30
				9 月	6.40
印巴观察组	2002	7.77	11.05	8 月	7.30
	2003	5.90	4.13		
西亚经社会	2002	4.25	4.25	8 月	10.20
	2003	1.50	5.71		
加沙 ^c	2002	0.00	0.00		
	2003	2.70	0.00		
内罗毕	2002	4.30	4.30		
	2003	2.00	0.00		
墨西哥	2002	2.96	2.96	7 月	4.60
	2003	4.00	3.60	7 月	2.64
海牙	2002	4.51	4.51	5 月	4.33
	2003	2.30	4.00	5 月	3.85
曼谷	2002	4.90	4.90	10 月	19.60
	2003	1.90	14.01		
西班牙港	2002	5.32	5.32	4 月	5.90
	2003	3.10	7.28	8 月	13.90
纽约	2002	2.53	2.53	5 月	2.50
	2003	2.20	2.37	5 月	2.30
安协办	2002	2.53	2.53	5 月	2.50
	2003	2.20	2.37	5 月	2.30
日内瓦 (联合国办事处)	2002	2.48	2.48	1 月	1.93
	2003	0.80	1.16	1 月	1.16
新闻中心	2002	2.53	2.53	5 月	2.50
	2003	2.20	2.37	5 月	2.30

^a 上一年=100。

^b 上个薪级表=100。

^c 包括停战监督组织和近东救济工程处。

附表 8
按预算款次开列的平均出缺率

(百分比)

款次	2002 年 1 月 1 日至 12 月 31 日		2003 年 1 月 1 日至 9 月 30 日	
	专业人员	一般事务人员	专业人员	一般事务人员
1. 通盘决策、领导和协调	8.3	2.5	6.5	0.4
2. 大会事务和会议事务	3.2	0.8	3.4	2.1
3. 政治事务	9.0	3.2	6.3	4.6
4. 裁军	6.6	1.3	1.3	0.6
5. 维持和平行动	9.3	5.3	9.8	7.1
6. 和平利用外层空间	28.3	0.0	28.1	0.0
7. 国际法院	12.7	6.7	4.7	0.4
8. 法律事务	2.8	1.1	4.2	0.5
9. 经济和社会事务	6.0	0.5	6.5	1.0
9A. 最不发达国家、内陆发展中国家 和小岛屿发展中国家	64.8	45.8	38.2	22.2
10. 非洲：发展新议程	13.1	1.9	15.8	6.2
11A. 贸易和发展	6.1	2.8	4.6	2.3
12. 环境	0.3	4.9	0.4	2.0
13. 人类住区	6.7	0.0	4.3	0.0
14. 预防犯罪和刑事司法	0.0	0.0	0.4	1.2
15. 国际药物管制	3.2	0.0	0.9	0.0
16. 非洲经济和社会发展	24.4	8.5	21.6	7.9
17. 亚洲及太平洋经济和社会发展	6.9	4.7	6.6	7.9
18. 欧洲经济和社会发展	5.2	1.3	4.1	0.4
19. 拉丁美洲和加勒比经济和社会发展	7.8	5.6	8.5	5.9
20. 西亚经济和社会发展	11.8	2.0	7.6	1.3
22. 人权	12.4	1.2	10.4	0.6
23. 保护和援助难民	0.0	0.0	0.0	0.0
24. 巴基斯坦难民	17.0	0.0	4.0	5.1
25. 人道主义援助	3.2	0.5	1.3	8.5
26. 新闻	3.1	1.3	3.6	1.7
27. 管理和中央支助事务	8.2	2.1	6.8	3.0
28. 内部监督	6.4	2.2	3.3	0.4
共计	7.4	2.8	6.2	3.4