

Distr.: General  
8 August 2002  
Arabic  
Original: English

# المجلس التنفيذي لبرنامج الأمم المتحدة الإنمائي وصندوق الأمم المتحدة للسكان



الدورة العادية الثانية لعام ٢٠٠٢

٢٣-٢٧ أيلول/سبتمبر ٢٠٠٢، نيويورك

البند ٩ من جدول الأعمال المؤقت

صندوق الأمم المتحدة للسكان

## صندوق الأمم المتحدة للسكان

الاستعراض المالي السنوي، ٢٠٠١\*

### المحتويات

الصفحة	الفقرات	
٢	٢-١	..... مقدمة
٢	٣	..... لمحة عامة
٢	٧-٤	..... إيرادات الصناديق العادية
٣	١١-٨	..... حالة الاحتياطيين وأرصدة الصناديق العادية غير المنفقة
٤	١٤-١٢	..... النفقات من الصناديق العادية
٥	١٨-١٥	..... ميزانية الدعم لفترة السنتين
٥	٢٢-١٩	..... الصناديق الأخرى
٦	٢٤-٢٣	..... الأصول والخصوم
٦	٢٥	..... خاتمة
٧	.....	مرفق (يشمل الجداول من ١ إلى ١٠ والأشكال من ١ إلى ٧)

\* نتج التأخير في تقديم هذه الوثيقة عن ضرورة جمع وتحليل بيانات مستكملة، بغية تقديم أحدث المعلومات إلى المجلس التنفيذي.



## ألف - مقدمة

- ١ - تقدم المديرية التنفيذية في هذا التقرير عرضاً موجزاً للحالة المالية لصندوق الأمم المتحدة للسكان في السنة المنتهية في ٣١ كانون الأول/ديسمبر ٢٠٠١.
- ٢ - وقد عُرضت البنود المالية في هذا التقرير وفقاً لتوصيات مجلس مراجعي حسابات الأمم المتحدة (A/53/217) وكذلك لمقرر المجلس التنفيذي ٦/٩٧ بشأن الموازنة بين ميزانيات برنامج الأمم المتحدة الإنمائي، ومنظمة الأمم المتحدة للطفولة، وصندوق الأمم المتحدة للسكان. والمعلومات المقدمة في الجدول ١ متسقة مع العرض الحالي للبيانات المالية لصندوق الأمم المتحدة للسكان للسنة المنتهية في ٣١ كانون الأول/ديسمبر ٢٠٠١.

## باء - ملحة عامة

- ٣ - على نحو ما يظهر في الجدول ١ "الإيرادات والنفقات للسنة المنتهية في ٣١ كانون الأول/ديسمبر ٢٠٠١"، بلغ مجموع الإيرادات التي تحققت لصندوق الأمم المتحدة للسكان من جميع المصادر ٣٩٦,٤ مليون دولار (في عام ٢٠٠٠: ٤١٤,١ مليون دولار). ويتألف هذا المبلغ من ٢٦٨,٦ مليون دولار من الصناديق العادية و ١٢٧,٨ مليون دولار من الصناديق الأخرى. وبلغ مجموع النفقات ٢٥٤,٢ مليون دولار من الصناديق العادية و ١٢٣,٥ مليون دولار من الصناديق الأخرى. وأسفر ذلك عن فائض صافيه ١٤,٤ مليون دولار للصناديق العادية و ٤,٣ مليون دولار للصناديق الأخرى. وكما سترد مناقشته أدناه بمزيد من التفصيل، فإن الفائض البالغ ١٤,٤ مليون دولار في الصناديق العادية سيستخدم بالكامل في نفقات البرنامج في عام ٢٠٠٢، أما الفائض في الصناديق الأخرى البالغ ٤,٣ مليون دولار فيتصل في معظمه بمشاريع الصناديق الاستثمارية المقرر أن تستمر لأكثر من سنة واحدة.

## جيم - إيرادات الصناديق العادية

- ٤ - ظلت إيرادات الصناديق العادية، في معظمها، مستقرة عند مستوى ٢٦٨,٦ مليون دولار، بالمقارنة مع ٢٦٤ مليون دولار في السنة السابقة (أعيد حسابها لإدراج وفورات تم تحقيقها في التزامات السنة التي سبقتها).
- ٥ - وقد واصل دولار الولايات المتحدة اكتساب مزيد من القوة في ٢٠٠١، الأمر الذي حجب الاتجاه الحقيقي الذي اتخذته الصناديق العادية والمتمثل في تحقيق زيادات هامة في ترععات المانحين. وعلى نحو ما يظهر في الجدول ٣، فلو ظلت أسعار الصرف في مستويات

عام ٢٠٠٠، لكانت الزيادة في التبرعات للصناديق العادية بمبلغ ٩ ملايين دولار. وقد زاد المانحون تمويلهم لصندوق الأمم المتحدة للسكان بمبلغ ١٠,٨ مليون دولار بالعملة المحلية.

٦ - وقدمت ألمانيا أكبر فرادى الزيادات: زيادة بمبلغ ٣,٨ ملايين دولار. وأجرى كل من هولندا والنرويج وبلجيكا زيادة في تبرعها بأكثر من مليونين من الدولارات. ومن بين المانحين الـ ١٧ الذين قدم كل منهم تبرعا بمليون دولار أو أكثر في عام ٢٠٠١ (وقد ازداد عددهم بمتبرع واحد بالمقارنة مع عام ٢٠٠٠)، قام ٧ بزيادة تبرعاتهم، و ٣ بخفضها، وحافظ ٧ على مستوى تبرعاتهم.

٧ - واستمر العدد الكلي للمانحين في الازدياد بنسبة ٢٠ في المائة فبلغ ١٢١ مانحا في عام ٢٠٠١. وإلى جانب الزيادة في التبرعات، تواصل الاتجاه نحو إعلان تبرعات لسنوات متعددة، إذ أعلن ٢٥ مانحا تبرعات لأكثر من سنة واحدة<sup>(١)</sup>.

## دال - حالة الاحتياطين وأرصدة الصناديق العادية غير المنفقة

٨ - تظهر في الجدول ٧ حالة الاحتياطي التشغيلي، والاحتياطي المخصص للإقامة الميدانية، والأموال غير المنفقة في الفترة من ١٩٩٢ إلى ٢٠٠١. أما الاحتياطي التشغيلي فقد حُدد على النحو الذي أذن به مجلس الإدارة في المقرر ٣٦/٩١، بنسبة ٢٠ في المائة من إيرادات الصناديق العادية لذلك العام. ويعتبر الاحتياطي التشغيلي ضروريا لتوفير مستوى كاف من رأس المال المتداول.

٩ - وقد أنشأ مجلس الإدارة الاحتياطي المخصص للإقامة الميدانية في المقرر ٣٦/٩١ من أجل تمويل حصة الصندوق في تكاليف بناء أماكن المكاتب الميدانية المشتركة مع منظمات الأمم المتحدة الأخرى. وعلى النحو المبين بإيجاز في الفقرتين ٣٥ و ٣٦ من الوثيقة DP/FPA/1999/11 وكما لاحظ مجلس الإدارة في مقرره ٢١/٩٩، يُستخدم هذا الاحتياطي في فترة السنتين الحالية لتغطية حصة الصندوق من التكاليف المرتبطة ببرنامج دار الأمم المتحدة.

١٠ - أما الأموال غير المنفقة فهي رصيد الصناديق العادية الزائد عن الاحتياطي التشغيلي والاحتياطي المخصص للإقامة الميدانية. وعندما تتوافر هذه الأموال، فهي تُستخدم بنسبة كبيرة لتمويل نفقات البرامج في السنة التالية.

(١) تبرعات معلنة بحلول ٣١ آذار/مارس ٢٠٠٢، للفترة من ٢٠٠٢ إلى ٢٠٠٥.

١١ - وكما يتبين من الجدول ٧، لم يلزم أي نقل للأموال إلى الاحتياطي التشغيلي أو منه في عام ٢٠٠١. وينعكس في هذا اتساق إيرادات عام ٢٠٠٠ مع إيرادات عام ٢٠٠١ بدولارات الولايات المتحدة.

## هاء - النفقات من الصناديق العادية

١٢ - ازدادت نفقات المشاريع بنسبة ٣٥ في المائة فبلغت ١٧١,٧ مليون دولار في عام ٢٠٠١ مقابل ١٢٧,٥ مليون دولار في عام ٢٠٠٠. وكانت الحدود القصوى المقررة للبرامج القطرية أعلى في عام ٢٠٠١ مما كانت عليه في عام ٢٠٠٠ وذلك لتيسير زيادة النفقات على البرامج.

١٣ - ويبين الشكل ٧ نصيب نفقات المشاريع حسب فئة البلدان للفترة ١٩٩٨-٢٠٠١. واستمرت زيادة النفقات في البلدان من الفئة ألف في عام ٢٠٠١ بالقيمة المطلقة وكذلك كنسب مئوية. وازداد اقتراب النصيب المنفق على بلدان الفئة ألف من الحصة المستهدفة وهي من ٦٧ إلى ٦٩ في المائة، التي أيدها المجلس التنفيذي في مقرره ١٩/٢٠٠٠، فارتفع من ٦٢,٥ في المائة في ١٩٩٨ إلى ٦٦,٥ في المائة في ٢٠٠١. وأصبح النصيب المنفق على البلدان من الفئة باء في مستوى دون حصة ١٩-٢١ في المائة المستهدفة مباشرة، إذ انخفض من ٢٧,٥ في المائة في ١٩٩٨ إلى ١٨,٨ في المائة في ٢٠٠١. (بلغ النصيب المستهدف المعتمد من البلدان في الفئة باء في نظام توزيع الموارد المعتمد عام ١٩٩٦ نسبة ٢٢-٢٤ في المائة). أما الحصة المنفقة على البلدان من الفئة جيم والفئة الانتقالية وفئة بلدان أخرى، فقد اقتربت كذلك من الأنصبة المستهدفة المعتمدة في المقرر ١٩/٢٠٠٠ (من ٧ إلى ٩ في المائة، ومن ٣ إلى ٤ في المائة، و ١,٥ في المائة، على التوالي). وكانت النفقات حسب المنطقة متمشية مع مستوى نفقات السنة السابقة، على نحو ما يتبين من الشكل ٦. وعلى نحو ما يظهر في الشكل ٣، حدثت أكبر الزيادات في النفقات في المشاريع التي ينفذها صندوق الأمم المتحدة للسكان والحكومات.

١٤ - ونتج عن الزيادة الكبيرة في نفقات المشاريع خفض في مستوى التحويلات إلى الأرصدة غير المنفقة من ٥٣,٢ مليون دولار في ٢٠٠٠ إلى ١٤,٤ مليون دولار في ٢٠٠١. ويظهر هذا في الجدول ٧. أما الرصيد غير المنفق والبالغ ٣٩,٦ مليون دولار في تاريخ ٣١ كانون الأول/ديسمبر ٢٠٠١، فقد أُدرج في النفقات المبرجة لعام ٢٠٠٢ وسُيستخدم بالكامل في تلك السنة. وقد كان نقل الأموال من الأرصدة غير المنفقة إلى أنشطة البرنامج في ٢٠٠٢ مناسباً، من حيث التوقيت، بصورة خاصة نظراً للقيود على التمويل التي يعمل الصندوق في ظلها حالياً.

## واو - ميزانية الدعم لفترة السنتين

١٥ - يتضمن الجدول ٩ تحليلاً لميزانية الدعم لفترة السنتين حسب نوع الكلفة ومقارنة لذلك مع الإيرادات والنفقات الكلية. وقد ظلت إجمالاً القيمة الصافية لميزانية الدعم لفترة السنتين دون تغيير في عام ٢٠٠١، إذ لم ترتفع إلا بصورة طفيفة من ٥٦,٤ مليون دولار في ٢٠٠٠ إلى ٥٧,١ مليون دولار في ٢٠٠١. وينعكس في هذا هدف الصندوق المتمثل في الحد من التكاليف الإدارية بغية تحقيق أقصى قدر من التمويل للمشاريع.

١٦ - وبما أن الإيرادات، وكذلك القيمة الصافية لميزانية الدعم لفترة السنتين، ظلت ثابتة، فإن تلك القيمة الصافية، كنسبة مئوية من الإيرادات، ظلت في مستوى ٢١ في المائة. ونتيجة للزيادة الكبيرة في نفقات المشاريع، انخفضت قيمة ميزانية الدعم، كنسبة مئوية من النفقات، من ٢٧ إلى ٢٣ في المائة.

١٧ - وتتألف الإيرادات لميزانية الدعم من النفقات العامة المقيدة على المشاريع المدعومة من الصناديق العامة والصناديق الأخرى، ومن الرسوم المفروضة مقابل تقديم خدمات شراء السلع الأساسية. وتظهر في الجدول ١٠ الزيادة في هذه الإيرادات من ١٠,٥ مليون دولار في ٢٠٠٠ إلى ١٠,٨ مليون دولار في ٢٠٠١.

١٨ - ويتضمن الجدول ١٠ أيضاً تحليلاً لميزانية الدعم لفترة السنتين حسب نوع الكلفة لعامي ٢٠٠٠ و ٢٠٠١. وعلى النحو المتوقع، فإن تفصيل الميزانية لعام ٢٠٠١ متوافق بصورة عامة مع السنة السابقة.

## زاي - الصناديق الأخرى

١٩ - انخفضت إيرادات الصناديق الأخرى من ١٤٣,١ مليون دولار في ٢٠٠٠ إلى ١٢٣,٥ مليون دولار في ٢٠٠١. وقد لوحظ في الاستعراض السابق (DP/FPA/2001/11) أنه تم تلقي تبرع بمبلغ ٤٠,٨ مليون دولار من هولندا في نهاية عام ٢٠٠٠. وقد كان هذا التبرع سبب الزيادة الهامة في إيرادات الصناديق الأخرى في ٢٠٠٠ (بالمقارنة مع ١٩٩٩) وهو سبب الانخفاض النسبي في ٢٠٠١. والاتجاه العام في الصناديق الأخرى ما زال نحو الزيادة. ويرد في الجدول ٨ تحليل للفئات الرئيسية للصناديق المدرجة في فئة الصناديق الأخرى.

٢٠ - تمثل الصناديق الاستثمارية تبرعات يفرض مقدموها قيوداً فيما يتعلق باستخدامها. وقد بلغ مجموع التبرعات في إطار اتفاقات الصناديق الاستثمارية ١٠٩,٦ مليون دولار في ٢٠٠١ مقابل ٩١,٢ مليون دولار في ٢٠٠٠.

٢١ - والصناديق الاستثمارية الأخرى هي أموال وضعها صندوق الأمم المتحدة للسكان موضع الائتمان لأغراض محددة كسلسلة محاضرات رفائيل م. سلاس والبرنامج العالمي للحصول على وسائل منع الحمل، وهو صندوق يستخدم لتوريد وسائل منع الحمل وغيرها من البضائع بمهلة قصيرة في حالات الطوارئ. وبلغ الرصيد الكلي للصناديق الاستثمارية الأخرى ٨,٣ مليون دولار في نهاية ٢٠٠١ مقابل ٨,٦ مليون دولار في نهاية عام ٢٠٠٠.

٢٢ - وصناديق تقاسم التكاليف هي الفئة الرئيسية النهائية داخل فئة الصناديق الأخرى. وتتألف هذه الصناديق من التبرعات المقدمة من الحكومات لفرادى المشاريع الممولة من الصناديق العادية وليس للصناديق العادية التابعة لصندوق الأمم المتحدة للسكان بوجه عام. وفي حين أن الصناديق الاستثمارية تستخدم لتمويل مشاريع منفصلة ومتميزة عن مشاريع الصناديق العادية، فإن مشاريع تقاسم التكاليف تشكل امتداداً للمشاريع القائمة الممولة من الصناديق العادية باستخدام مصدر تمويل بديل واستمر هذا المصدر من مصادر الدخل ينمو، إذ أنه ازداد بنسبة ٦,٥ في المائة من ١١,٨ مليون دولار في عام ٢٠٠٠ إلى ١٢,٥ مليون دولار في عام ٢٠٠١.

## حاء - الأصول والخصوم

٢٣ - ازداد مجموع الأصول الصافية من ٨٢,٢ مليون دولار في ٢٠٠٠ إلى ٩٦,٦ مليون دولار في ٢٠٠١ وذلك أساساً، بسبب الزيادة في الأموال غير المنفقة، وقد تم إدراج كل هذه الأموال في الميزانية لاستخدامها في عام ٢٠٠٢.

٢٤ - ويتولى برنامج الأمم المتحدة الإنمائي الاحتفاظ بالأرصدة النقدية بالنيابة عن صندوق الأمم المتحدة للسكان. وتستثمر هذه الأموال في حسابات إيداع مرتفعة الفائدة بدولار الولايات المتحدة. وتقيد الفوائد لحساب كل صندوق من الصناديق ما لم يتم الاتفاق على خلاف ذلك مع المانح.

## طاء - خاتمة

٢٥ - لقد كان صندوق الأمم المتحدة للسكان في نهاية ٢٠٠١، كما كان في نهاية ٢٠٠٠، في موقف مالي قوي. وفي حين أن الانخفاض في التمويل في عام ٢٠٠٢ سيؤثر سلباً في البرامج، فإن الحالة المالية السليمة في نهاية ٢٠٠١ ستساعد في تخفيف الآثار السلبية المترتبة على هذه التخفيضات في الإيرادات.

## مرفق

## الجدول ١

## الإيرادات والنفقات للسنة المنتهية في ٣١ كانون الأول/ديسمبر ٢٠٠١

(عمليين دولارات الولايات المتحدة)

مجموع الصناديق		الصناديق الأخرى		الصناديق العادية		
٢٠٠٠	٢٠٠١	٢٠٠٠	٢٠٠١	٢٠٠٠	٢٠٠١	
<b>الإيرادات</b>						
٣٩٩,٧	٣٨١,٨	١٤٣,١	١٢٣,٥	٢٥٦,٦	٢٥٨,٣	التبرعات <sup>(١)</sup>
١٠,٣	١٣,٨	٦,٨	٤,١	٣,٥	٩,٧	الفوائد المستحقة
٤,١	٠,٨	٠,٢	٠,٢	٣,٩	٠,٦	الإيرادات الأخرى
٤١٤,١	٣٩٦,٤	١٥٠,١	١٢٧,٨	٢٦٤,٠	٢٦٨,٦	<b>مجموع الإيرادات<sup>(ب)</sup></b>
<b>النفقات</b>						
١٩٢,٥	٢٩٣,٦	٦٥,٠	١٢١,٩	١٢٧,٥	١٧١,٧	نفقات المشاريع <sup>(ج)</sup>
١٧,٧	١٧,٧	٠,٢	٠,١	١٧,٥	١٧,٦	البرنامج الاستشاري التقني
٥,٨	٦,٣	١,٠	١,٣	٤,٨	٥,٠	الدعم الإداري والتشغيلي
٢١٦,٠	٣١٧,٦	٦٦,٢	١٢٣,٣	١٤٩,٨	١٩٤,٣	<b>مجموع نفقات البرامج<sup>(د)</sup></b>
٦٦,٩	٦٧,٩	-	-	٦٦,٩	٦٧,٩	ميزانية الدعم لفترة السنتين (إجمالي)
(١٠,٥)	(١٠,٨)	-	-	(١٠,٥)	(١٠,٨)	إيرادات ميزانية الدعم لفترة السنتين
٥٦,٤	٥٧,١	-	-	٥٦,٤	٥٧,١	ميزانية الدعم لفترة السنتين (صاف)
٥,١	٣,٠	٠,٣	٠,٢	٤,٨	٢,٨	النفقات الأخرى
٢٧٧,٥	٣٧٧,٧	٦٦,٥	١٢٣,٥	٢١١,٠	٢٥٤,٢	<b>مجموع النفقات</b>
١٣٦,٦	١٨,٧	٨٣,٦	٤,٣	٥٣,٠	١٤,٤	<b>فائض (عجز) الإيرادات عن النفقات</b>
(٨,١)	(٦,٢)	(٨,٣)	(٦,٢)	٠,٢	-	عمليات التحويل إلى (من) الاحتياطيات ورد الأموال إلى المانحين
٩٣,٢	٢٢١,٧	٦٤,٢	١٣٩,٥	٢٩,٠	٨٢,٢	الأموال المرحلة في ١ كانون الثاني/يناير
٢٢١,٧	٢٣٤,٢	١٣٩,٥	١٣٧,٦	٨٢,٢	٩٦,٦	<b>الأموال المرحلة في ٣١ كانون الأول/ديسمبر<sup>(هـ)</sup></b>

(أ) انظر الجداول ٣ و ٤ و ٨ للاطلاع على تفصيل وتحليل للتبرعات.

(ب) يختلف مجموع الإيرادات عن المجموع المبين في تقديرات الوثيقة DP/FPA/2001/10 لميزانية الدعم لفترة السنتين، بسبب تعديل العرض حسب أرباح وخسائر الصرف.

(ج) انظر الجدول ٥ للاطلاع على تفصيل لنفقات المشاريع حسب البلد.

(د) انظر الجدول ٦ للاطلاع على تفصيل لنفقات البرامج حسب الوكالة المنفذة ونوع الكلفة.

(هـ) انظر الجدولين ٧ و ٨ للاطلاع على تفصيل وتحليل إضافيين لأرصدة الصناديق والاحتياطيين.

## الجدول ٢

## رصيد الحساب في ٣١ كانون الأول/ديسمبر ٢٠٠١

(بملايين دولارات الولايات المتحدة)

مجموع الصناديق		الصناديق الأخرى		الصناديق العادية		
٢٠٠٠	٢٠٠١	٢٠٠٠	٢٠٠١	٢٠٠٠	٢٠٠١	
<b>الأصول</b>						
٢٠,٧	٨,٣	٠,٣	-	٢٠,٤	٨,٣	النقدية
الاستثمارات المقيدة ل :						
٢٤,٠	٥١,٧	-	-	٢٤,٠	٥١,٧	الاحتياطي التشغيلي
٣,٨	٣,٩	-	-	٣,٨	٣,٩	احتياطي الإقامة الميدانية
٣٤,٧	٧٥,٨	-	-	٣٤,٧	٧٥,٨	الموارد العادية
١٥٠,٩	١٨٧,٠	١٥٠,٩	١٨٧,٠	-	-	الموارد الأخرى
<b>٢٣٤,١</b>	<b>٣٢٦,٧</b>	<b>١٥١,٢</b>	<b>١٨٧,٠</b>	<b>٨٢,٩</b>	<b>١٣٩,٧</b>	<b>مجموع النقدية والاستثمارات<sup>(١)</sup></b>
<b>السلف</b>						
الأموال التشغيلية المقدمة ل :						
٢٠,١	١٨,٨	٢,٨	٢,٦	١٧,٣	١٦,٢	الحكومات
١,٥	١,٥	-	-	١,٥	١,٥	وكالات الأمم المتحدة
١٠,٠	٩,٩	٢,١	٢,٤	٧,٩	٧,٥	المؤسسات الحكومية الدولية والمنظمات غير الحكومية
١,١	١,١	-	-	١,١	١,١	السلف المقدمة لاحتياطي الإقامة الميدانية
١,٩	٣,٢	-	-	١,٩	٣,٢	حسابات القبض والرسوم المؤجلة
٥,٣	-	-	-	٥,٣	-	حسابات القبض المستحقة من الحكومات
٤,٢	١,٦	٠,٣	٠,٣	٣,٩	١,٣	المستحق من برنامج الأمم المتحدة الإنمائي
٢,٠	٤,٠	٠,٧	٠,٦	١,٣	٣,٤	حسابات القبض والرسوم المؤجلة الأخرى
٢٨٠,٢	٣٦٦,٨	١٥٧,١	١٩٢,٩	١٢٣,١	١٧٣,٩	الفوائد المتراكمة
<b>٢٨٠,٢</b>	<b>٣٦٦,٨</b>	<b>١٥٧,١</b>	<b>١٩٢,٩</b>	<b>١٢٣,١</b>	<b>١٧٣,٩</b>	<b>مجموع الأصول</b>
<b>الخصوم والاحتياطيات والصناديق</b>						
<b>الخصوم</b>						
الأموال التشغيلية الواجبة الدفع ل :						
٦,٨	٧,١	٠,٦	٠,٤	٦,٢	٦,٧	الحكومات
٧,٥	١٢,٥	٠,٨	-	٦,٧	١٢,٥	وكالات الأمم المتحدة
٤,٣	٥,١	٠,١	١,٦	٤,٢	٣,٥	المؤسسات الحكومية الدولية والمنظمات غير الحكومية
٢٦,٠	٨٥,٢	١٥,٩	٥٣,٠	١٠,١	٣٢,٢	الالتزامات غير المصفاة للوكالات المنفذة
١٣,٩	٧,١	٠,٢	٠,٣	١٣,٧	٦,٨	حسابات مستحقة الدفع
-	١٥,٦	-	-	-	١٥,٦	المستحق لبرنامج الأمم المتحدة الإنمائي
<b>٥٨,٥</b>	<b>١٣٢,٦</b>	<b>١٧,٦</b>	<b>٥٥,٣</b>	<b>٤٠,٩</b>	<b>٧٧,٣</b>	<b>مجموع الخصوم</b>
أرصدة الاحتياطيين والصناديق						
٥٢,٠	٥١,٧	-	-	٥٢,٠	٥١,٧	الاحتياطي التشغيلي
٥,٠	٥,٠	-	-	٥,٠	٥,٠	احتياطي الإقامة الميدانية
١٦٤,٧	١٧٧,٥	١٣٩,٥	١٣٧,٦	٢٥,٢	٣٩,٩	الأموال غير المنفقة
<b>٢٢١,٧</b>	<b>٢٣٤,٢</b>	<b>١٣٩,٥</b>	<b>١٣٧,٦</b>	<b>٨٢,٢</b>	<b>٩٦,٦</b>	<b>مجموع الاحتياطيين والصناديق</b>
<b>٢٨٠,٢</b>	<b>٣٦٦,٨</b>	<b>١٥٧,١</b>	<b>١٩٢,٩</b>	<b>١٢٣,١</b>	<b>١٧٣,٩</b>	<b>مجموع الخصوم والاحتياطيين والصناديق</b>





الجدول ٤  
التبرعات المعلنة حتى تاريخ ٣١ كانون الأول/ديسمبر ٢٠٠١  
(بدولارات الولايات المتحدة)

الجهة المانحة	الرصيد في ١ كانون الثاني/يناير ٢٠٠١	التعديلات عن السنوات السابقة	التبرعات المعلنة عن عام ٢٠٠١	أرباح (خسارات) أسعار الصرف	التبرعات	المبالغ المقبوضة	التبرعات المعلنة غير المدفوعة في ٣١ كانون الأول/ديسمبر ٢٠٠١
الاتحاد الروسي	-	-	١٥٠.٠٠٠	-	١٥٠.٠٠٠	١٥٠.٠٠٠	-
إثيوبيا	-	-	٣٥٠.٦	-	٣٥٠.٦	-	٣٥٠.٦
الأردن	-	٤٨.٠٢٣	٤٨.٠٢٣	-	٩٦.٠٤٦	٤٨.٠٢٣	٤٨.٠٢٣
ألبانيا	٣٦٥	١٩	-	-	١٩	-	٣٨٤
ألمانيا	-	-	١٣.٠٣٥ ٣٣٥	-	١٣.٠٣٥ ٣٣٥	١٣.٠٣٥ ٣٣٥	-
أنتيغوا وبربودا	-	-	١.٠٠٠	-	١.٠٠٠	١.٠٠٠	-
أندورا	-	-	٧١٠٠	-	٧١٠٠	٧١٠٠	-
إندونيسيا	-	٢٥٨ ٣٠٠	١٥٠٠٠	-	٢٧٣ ٣٠٠	٢٧٣ ٣٠٠	-
أنغولا	١٥٠٠	-	١٥٠٠	-	١٥٠٠	٢٥٠٠	٥٠٠
أوروغواي	٧٥٠٠	-	-	-	-	-	٧٥٠٠
أوغندا	٤ ٣٩٢	-	١٠.٠٠٠	-	١٠.٠٠٠	١٥٠٠	١٢ ٨٩٢
إيران (جمهورية - الإسلامية)	٥٠.٠٠٠	-	٢٣ ٧٩٢	-	٢٣ ٧٩٢	٢٣ ٧٩٢	٥٠.٠٠٠
آيرلندا	-	-	١ ١٦٧ ٠٣٨	-	١ ١٦٧ ٠٣٨	١ ١٦٧ ٠٣٨	-
آيسلندا	٩ ٧٨٥	(١ ٥٢٥)	٢ ٣٣٨	-	٨١٣	١٠ ٥٩٨	-
إيطاليا	-	-	٢ ٨٤٠ ٢٧٧	(١٨٤ ٩٧٥)	٢ ٦٥٥ ٣٠٢	٢ ٦٥٥ ٣٠٢	-
اسبانيا	١٢٥ ٨٢٨	٢٧٢	٤٩٤ ٨٩٤	-	٤٩٥ ١٦٦	٦٢٠ ٩٩٤	-
استراليا	-	-	١ ١٢٩ ٩٤٤	-	١ ١٢٩ ٩٤٤	١ ١٢٩ ٩٤٤	-
اسرائيل	-	-	-	-	-	-	-
بايوا غينيا الجديدة	-	-	١ ٧٢٤	-	١ ٧٢٤	-	١ ٧٢٤
باراغواي	٢٨	(٢٨)	-	-	(٢٨)	-	-
باكستان	٥٠٠.٥٠	(٥٠)	٥٠٠.٠٠٠	-	٤٩٩ ٩٥٠	٥٠٠.٠٠٠	٥٠٠.٠٠٠
بالاو	-	-	١.٠٠٠	-	١.٠٠٠	-	١.٠٠٠
البرازيل	-	-	-	-	-	-	-
بربادوس	-	-	٣٥٠٠	-	٣٥٠٠	٣٥٠٠	-
البرتغال	٤٠.٠٠٠	-	-	-	-	-	٤٠.٠٠٠
بلجيكا	-	٥٧٦ ٦٥٧	٣ ٨٣٠ ٣١٤	(٢٢ ٣١٠)	٤ ٣٨٤ ٦٦١	٣ ٢٨٠ ٩٥٠	١ ١٠٣ ٧١١
بلغاريا	١٨٥ ٠١٠	-	٩ ٠٠٠	-	٩ ٠٠٠	٩ ٠٠٠	١٨٥ ٠١٠
بنغلاديش	١٠٠.٠٠٠	-	٢٥.٠٠٠	-	٢٥.٠٠٠	٢٥.٠٠٠	١٠٠.٠٠٠
بنما	-	-	٢٥.٠٠٠	-	٢٥.٠٠٠	١٣ ٣٣٦	١١ ٦٦٤
بنن	-	-	٣٥٠٠	-	٣٥٠٠	-	٣٥٠٠
بوتان	-	-	٤ ٦٢٠	-	٤ ٦٢٠	-	٤ ٦٢٠
بوتسوانا	-	-	-	-	-	-	-
بوركينافاسو	-	-	١ ٢٨٦	-	١ ٢٨٦	١ ٢٨٦	-
بوروندي	-	-	١ ١٧٤	-	١ ١٧٤	-	١ ١٧٤
بولندا	-	-	٢٨.٠٠٠	-	٢٨.٠٠٠	-	٢٨.٠٠٠

الجهة المانحة	الرصيد في ١ كانون الثاني / يناير ٢٠٠١	التعديلات عن السنوات السابقة	التبرعات المعلنة عن عام ٢٠٠١	أرباح (خسارات) أسعار الصرف	التبرعات	المبالغ المقبوضة	التبرعات المعلنة غير المدفوعة في ٣١ كانون الأول / ديسمبر ٢٠٠١
بوليفيا	٨ ٠٠٠	-	٤ ٠٠٠	-	٤ ٠٠٠	٤ ٠٠٠	٨ ٠٠٠
بيرو	-	-	١٠ ٠٠٠	-	١٠ ٠٠٠	-	١٠ ٠٠٠
تايلند	-	-	٩٦ ٠٠٠	-	٩٦ ٠٠٠	٩٦ ٠٠٠	-
تركمانستان	-	-	-	-	-	-	-
تركيا	١٣٠ ٥٦٣	-	١٠٨ ٠٠٠	-	١٠٨ ٠٠٠	٢٨ ٦٥١	٢٠٩ ٩١٢
ترينيداد وتوباغو	-	-	-	-	-	-	-
تشاد	١٤٢	-	١٣ ٣١٢	-	١٣ ٣١٢	١٣ ٣١٢	١٤٢
توغو	٤ ٢٥٦	(٤ ٢٥٦)	-	-	(٤ ٢٥٦)	-	-
تونس	١٧ ٧٥٧	(٢٧٥)	٢٣ ٥١١	-	٢٣ ٢٣٦	٢٣ ٥١١	١٧ ٤٨٢
تونغا	-	-	١ ٠٠٠	-	١ ٠٠٠	١ ٠٠٠	-
جامايكا	-	-	٢٥ ٠٠٠	-	٢٥ ٠٠٠	-	٢٥ ٠٠٠
الجزائر	٢٣ ٧٥٦	(٤٧)	١٠ ٠٠٠	-	٩ ٩٥٣	١٠ ٠٠٠	٢٣ ٧٠٩
جزر البهاما	٥٠٠	-	-	-	-	-	٥٠٠
جزر القمر	١ ٣٢٤	(٥٧)	-	-	(٥٧)	-	١ ٢٦٧
جزر كوك	-	-	١ ٠٠٠	-	١ ٠٠٠	-	١ ٠٠٠
جزر مارشال	-	-	١ ٥٠٠	-	١ ٥٠٠	-	١ ٥٠٠
الجمهورية العربية الليبية	١٠ ٠٠٠	-	-	-	-	-	١٠ ٠٠٠
جمهورية أفريقيا الوسطى	٩٩٣	(٤٣)	-	-	(٤٣)	-	٩٥٠
الجمهورية التشيكية	-	-	٦٤ ٢٦٧	-	٦٤ ٢٦٧	٦٤ ٢٦٧	-
الجمهورية الدومينيكية	٦ ٠٥٣	(١٣٦)	٣ ٩٩٤	-	٣ ٨٥٨	٣ ٩٩٤	٥ ٩١٧
الجمهورية العربية السورية	-	-	٢ ١٧٤	-	٢ ١٧٤	٢ ١٧٤	-
جمهورية الكونغو الديمقراطية	-	-	٣ ٦٠٩	-	٣ ٦٠٩	٣ ٦٠٩	-
جمهورية تنزانيا المتحدة	١٣ ١١٢	٢٥٨	٦ ٥٣٦	-	٦ ٧٩٤	٥ ٦٥٦	١٤ ٢٥٠
جمهورية كوريا	-	-	٢٦٠ ٠٠٠	-	٢٦٠ ٠٠٠	٢٦٠ ٠٠٠	-
جمهورية كوريا الشعبية الديمقراطية	-	-	٩ ٣٤٥	-	٩ ٣٤٥	٩ ٣٤٥	-
جمهورية لاو الديمقراطية الشعبية	٣ ٢٠٠	(٢٠٠)	٦٠٠	-	٤٠٠	-	٣ ٦٠٠
جنوب أفريقيا	-	-	٧ ٩٨٠	-	٧ ٩٨٠	-	٧ ٩٨٠
جيبوتي	٣ ٠٠٠	-	-	-	-	-	٣ ٠٠٠
الدانمرك	-	-	٢٤ ٥٧٠ ٠٢٥	(٨٩٥ ٥٠٤)	٢٣ ٦٧٤ ٥٢١	٢٣ ٦٧٤ ٥٢١	-
رواندا	٥٠٠	-	٥٠٠	-	٥٠٠	-	١ ٠٠٠
رومانيا	٢٥٤	٥١	٤ ٧٧٥	-	٤ ٨٢٦	-	٥ ٠٨٠
زامبيا	٢ ٠٠٠	-	٦ ٨٤٢	-	٦ ٨٤٢	-	٨ ٨٤٢
زمبابوي	١٦٤	-	١٠ ٩٠٩	-	١٠ ٩٠٩	-	١١ ٠٧٣
ساموا	١٠ ٠٠٠	(٧ ٥٠٠)	٥ ٠٠٠	-	(٢ ٥٠٠)	٥ ٠٠٠	٢ ٥٠٠
سان تومي وبرينسيبي	-	-	٦٦٨	-	٦٦٨	-	٦٦٨
سانت كيتس ونيفيس	-	-	٥٠٠	-	٥٠٠	٥٠٠	-
سري لانكا	-	-	١٨ ٠٠٠	-	١٨ ٠٠٠	١٨ ٠٠٠	-
السلفادور	-	-	-	-	-	-	-

الجهة المانحة	الرصيد في ١ كانون الثاني / يناير ٢٠٠١	التعديلات عن السنوات السابقة	التبرعات المعلنة عن عام ٢٠٠١	أرباح (خسارات) أسعار الصرف	التبرعات	المبالغ المقبوضة	التبرعات المعلنة غير المدفوعة في ٣١ كانون الأول / ديسمبر ٢٠٠١
سلوفاكيا	-	-	١٠٠	-	١٠٠	-	١٠٠
سلوفينيا	١١٠٠	٨٩١	١٦٠٠	-	٢٤٩١	-	٣٥٩١
سوازيلند	٢٦٣	(٦١)	-	-	(٦١)	-	٢٠٢
السودان	٣١٠٠٠	-	٣٠٠٠٠	-	٣٠٠٠٠	٩٢٨٥	٥١٧١٥
السويد	-	-	١٦٦٦٦٦٧	(٥٩٧٣٩٦)	١٦٠٦٩٢٧١	١٦٠٦٩٢٧١	-
سويسرا	-	-	٦٧٠٧٣١٧	٣٤٢٥٦	٦٧٤١٥٧٣	٦٧٤١٥٧٣	-
سيراليون	-	-	٨٢٠٥	-	٨٢٠٥	٨٢٠٥	-
سيشيل	٢٠٠	-	-	-	-	-	٢٠٠
شيلي	١١٠٠٠	-	٥٠٠٠	-	٥٠٠٠	١٥٠٠٠	١٠٠٠
الصين	-	-	٨٢٠٠٠٠	-	٨٢٠٠٠٠	٨٢٠٠٠٠	-
عمان	-	-	٥٠٠٠٠	-	٥٠٠٠٠	٥٠٠٠٠	-
غابون	-	-	١٣٥٧٥١	-	١٣٥٧٥١	١٣٥٧٥١	-
غامبيا	٥٠٠٠	-	٣٠٣٠	-	٣٠٣٠	-	٨٠٣٠
غانا	١٢٥٠٠	-	١٢٥٠٠	-	١٢٥٠٠	-	٢٥٠٠٠
غواتيمالا	١٥٢٨	٢٠٠٠	٧٠١٩	-	٩٠١٩	٩٠١٩	١٥٢٨
غينيا الاستوائية	٢٤١٢	٨١٩٥٢	٤١٠٢٩	-	١٢٢٩٨١	١٢٣٠٨٦	٢٣٠٧
فانواتو	٥٠٠٠	-	١٠٠٠	-	١٠٠٠	-	٦٠٠٠
فرنسا	-	-	١٠٧٨٦٩١	٣٠٣٩٩	١١٠٩٠٩٠	١١٠٩٠٩٠	-
الغلبين	٤٠٢٠١	١١٥٥٦	٣٨٧٦٠	-	٥٠٣١٦	٤٢٥٥٣	٤٧٩٦٤
فنزويلا	-	-	٥٠٠٠	-	٥٠٠٠	-	٥٠٠٠
فنلندا	-	-	١٠٦٨١٨٠٩	(٧٨٣٠٧)	١٠٦٠٣٥٠٢	١٠٦٠٣٥٠٢	-
فيجي	٢١٨٥	٣٢٧	٢٢٣٢	-	٢٥٥٩	-	٤٧٤٤
فييت نام	٧٠٩٩	١٩٩	٣٦٤٩	-	٣٨٤٨	١٠٩٤٧	-
قبرص	٧٨١	٣٩	١٥٠٠	-	١٥٣٩	١٥٠٠	٨٢٠
الكاميرون	-	-	-	-	-	-	-
كمبوديا	-	-	٢٤١٥	-	٢٤١٥	٢٤١٥	-
كندا	-	-	٥٩٤٧٧١٢	(١٥١٥٣٤)	٥٧٩٦١٧٨	٥٧٩٦١٧٨	-
كوت ديفوار	١٢٨٣٧	(٥٠٨٢)	٥٣٩٥٥	-	٤٨٨٧٣	-	٦١٧١٠
كوستاريكا	-	-	١١١٥	-	١١١٥	١١١٥	-
كولومبيا	٤٠٠٧١	-	٤٠٠٠٠	-	٤٠٠٠٠	٤٠٠٠٠	٤٠٠٧١
الكونغو	-	-	-	-	-	-	-
الكويت	٥٠٠٠	-	٥٠٠٠	-	٥٠٠٠	٥٠٠٠	٥٠٠٠
كيريباس	-	-	٥١٨١	-	٥١٨١	-	٥١٨١
كينيا	-	-	٥٠٠٠	-	٥٠٠٠	٥٠٠٠	-
لبنان	٦٠٠٠	-	-	-	-	-	٦٠٠٠
لكسمبرغ	-	-	٤٤١٤٨٤	-	٤٤١٤٨٤	٤٤١٤٨٤	-
ليختنشتاين	-	-	٦٠٦٠	-	٦٠٦٠	-	٦٠٦٠
ليسوتو	-	-	-	-	-	-	-
مالطة	-	-	١٠٧٣	-	١٠٧٣	١٠٧٣	-

التبرعات المعلنة غير المدفوعة في ٣١ كانون الأول/ ديسمبر ٢٠٠١	المبالغ المقبوضة	التبرعات	أرباح (خسارات) أسعار الصرف	التبرعات المعلنة عن عام ٢٠٠١	التعديلات عن السنوات السابقة	الرصيد في ١ كانون الثاني/ يناير ٢٠٠١	الجهة المانحة
٦٧٨٨	-	٣١٩٨	-	٣٣٩٤	(١٩٦)	٣٥٩٠	مالي
-	٣٠٠٠٠	١٥٠٠٠	-	١٥٠٠٠	-	١٥٠٠٠	ماليزيا
٤١١٠	-	٢٦٨٠	-	٢٦٨٠	-	١٤٣٠	مدغشقر
١٦٣١٥٨	٨٩٤١٢	٨٩٤١٢	-	٨٩٤١٢	-	١٦٣١٥٨	مصر
١٩٠٥	١٠٠٣٤	١٠٠٣٤	-	١٠٠٣٤	-	١٩٠٥	المغرب
-	١٠٠٠٠٠	١٠٠٠٠٠	-	٥٠٠٠٠	٥٠٠٠٠	-	المكسيك
٦٦٣٢	-	-	-	-	-	٦٦٣٢	ملاوي
-	٦٠٠٠	٣٠٠٠	-	٣٠٠٠	-	٣٠٠٠	ملديف
٣٠٠٠٠	٣٠٠٠٠٠	٣٠٠٠٠٠	-	٣٠٠٠٠٠	-	٣٠٠٠٠	المملكة العربية السعودية
-	٢١٩٠٥٣٧١	٢١٩٠٥٣٧١	١٦٦٢٤١	٢١٧٣٩١٣٠	-	-	المملكة المتحدة
٤٠٩٨	٤٠٠٠	٤٠٠٠	-	٤٠٠٠	-	٤٠٩٨	منغوليا
٥٧٢٥	-	(٤٨٢)	-	-	(٤٨٢)	٦٢٠٧	موريتانيا
٦٧٠٤	-	٣٠٦٤	-	٣٣٥٢	(٢٨٨)	٣٦٤٠	موريشيوس
٢٢٧٨	-	(٦٣)	-	-	(٦٣)	٢٣٤١	موزامبيق
٥١٤١	-	١٠٥٠	-	١٣٣	٩١٧	٤٠٩١	ميانمار
٣٥٠٠	٤٤٨٩٠	٤٥٨٩٠	-	٤٥٨٩٠	-	٢٥٠٠	ناميبيا
-	٥٠٠	٥٠٠	-	٥٠٠	-	-	نيوي
-	٢٣٩٤٤٤٥٩	٢٣٩٤٤٤٥٩	(٣١٣٩٦٨)	٢٤٢٥٨٤٢٧	-	-	النرويج
-	٤٣٦٥٠٠	٤٣٦٥٠٠	-	٣٩٧٠٠٠	٣٩٥٠٠	-	النمسا
١٠٧٣٣	٥٠٧٦	٥٠٧٦	-	٥٠٧٦	-	١٠٧٣٣	نيبال
-	٦٧٦٤	(٤٠١٦)	-	٣٣٨٢	(٧٣٩٨)	١٠٧٨٠	النيجر
٢٢٢٦٠	-	١٩٩٧٩	-	٢٠٠٠٠	(٢١)	٢٢٨١	نيجيريا
-	٥٠٠٠٠	٥٠٠٠٠	-	٥٠٠٠٠	-	-	نيكاراغوا
-	٧٧١٣٠٠	٧٧١٣٠٠	٤٢٥٥٥	٧٢٨٧٤٥	-	-	نيوزيلندا
-	٧٥٠	٧٥٠	-	٧٥٠	-	-	هايتي
-	٣٨٦٦٠١	١٩٢٧١٩	-	١٩٢٧١٩	-	١٩٣٨٨٢	الهند
-	٤٦٤١	٤٦٤١	-	٤٦٤١	-	-	هندوراس
-	٥٠٢٧٩٢٠٨	٥٠٢٧٩٢٠٨	(٣٥٠٠٩٥٢)	٥٣٧٨٠١٦٠	-	-	هولندا
-	٢١٥٠٠٠٠٠	٢١٥٠٠٠٠٠	-	٢١٥٠٠٠٠٠	-	-	الولايات المتحدة الأمريكية
٣٠٠٠	٣٠٠٠	٣٠٠٠	-	٣٠٠٠	-	٣٠٠٠	ولايات ميكرونيزيا الموحدة
-	٤٨٧٨٥٠٠٠	٤٨٧٨٥٠٠٠	-	٤٨٧٨٥٠٠٠	-	-	اليابان
-	١٠٠٠٠	١٠٠٠٠	-	١٠٠٠٠	-	-	اليمن
-	٦٠٠٠	٦٠٠٠	-	٦٠٠٠	-	-	اليونان
-	١٢٥٠٠٠٠	١٢٥٠٠٠٠	-	١٢٥٠٠٠٠	-	-	صندوق مارس الاستثماري
-	(١٨٩٣٦٧٣)	(١٨٩٣٦٧٣)	-	(١٨٩٣٦٧٣)	-	-	سداد ضرائب الولايات المتحدة
٣١٧٠٥٨٦	٢٥٧٠٧٩١٦٧	٢٥٨٣٣٧٢٧٦	(٥٤٧١٤٩٥)	٢٦٢٧٦٥٥١٨	١٠٤٣٢٥٣	١٩١٢٤٧٧	المجموع

الجدول ٥  
نفقات المشاريع حسب البلد  
(بآلاف دولارات الولايات المتحدة)

مجموع الصناديق		الصناديق الأخرى		الصناديق العادية		فئة البلد
٢٠٠٠	٢٠٠١	٢٠٠٠	٢٠٠١	٢٠٠٠	٢٠٠١	
٤ ٤١٧	٣ ٢٨٨	١ ٤٦١	١ ٠٤٥	٢ ٩٥٦	٢ ٢٤٣	ألف إثيوبيا
٦٦٠	٢ ٧٠٤	٢٤٨	٨٨٤	٤١٢	١ ٨٢٠	ألف إريتريا
١ ٣٣١	١ ٧١٧	١٤١	١٧٦	١ ١٩٠	١ ٥٤١	ألف أنغولا
٣ ٢٨٦	٤ ٧٠٩	٦٦٧	٢ ١٥٠	٢ ٦١٩	٢ ٥٥٩	ألف أوغندا
٧١٥	١ ٨٦٧	٧٥	٢٢٥	٦٤٠	١ ٦٤٢	ألف بنين
١ ٦٩٠	١ ٤١٥	٥٦١	(٣)	١ ١٢٩	١ ٤١٨	ألف بوركينا فاسو
٧٩١	٧٨٣	١١٧	٢٠	٦٧٤	٧٦٣	ألف بروندي
١ ٠٢٩	٩٣٣	-	-	١ ٠٢٩	٩٣٣	ألف تشاد
٤٩٣	١ ٢٣٩	-	-	٤٩٣	١ ٢٣٩	ألف توغو
٤٧١	٤٩٠	٣٨٥	١٨٩	٨٦	٣٠١	ألف جزر القمر
٧٤٠	٧٤٦	-	-	٧٤٠	٧٤٦	ألف جمهورية أفريقيا الوسطى
٢ ٣٨٩	٤ ٠٣٧	١	٩٨٣	٢ ٣٨٨	٣ ٠٥٤	ألف جمهورية ترانيا المتحدة
٦٤٦	١ ٧٢٥	-	١٩٩	٦٤٦	١ ٥٢٦	ألف جمهورية الكونغو الديمقراطية
٣٣٩	٨٤٣	١٠	٦٤	٣٢٩	٧٧٩	ألف الرأس الأخضر
١ ١٠٩	١ ٥٣٢	٣٨٥	٤١٣	٧٢٤	١ ١١٩	ألف رواندا
٣ ٤٢١	١ ٠٧٨	٢ ٥٦٣	١٧٥	٨٥٨	٩٠٣	ألف زامبيا
٨٣٦	١ ٦٦١	٣٨٥	٥٤٥	٤٥١	١ ١١٦	ألف زيمبابوي
٢٧٨	٥٨١	-	-	٢٧٨	٥٨١	ألف سان تومي وبرينسيبي
١ ٠٣٧	٢ ١٨٨	-	٨١	١ ٠٣٧	٢ ١٠٧	ألف السنغال
٢٢٥	٥٠٠	-	-	٢٢٥	٥٠٠	ألف سيراليون
٣٧١	٤٠٩	-	-	٣٧١	٤٠٩	ألف غامبيا
٢ ٣٦١	٢ ٧٦٤	٥٦١	٤٠٧	١ ٨٠٠	٢ ٣٥٧	ألف غانا
٥٦٢	٧٩٩	(٣)	(١)	٥٦٥	٨٠٠	ألف غينيا
١٩٥	٥٠٢	-	-	١٩٥	٥٠٢	ألف غينيا - بيساو
٥٠٨	٥٢٢	-	-	٥٠٨	٥٢٢	ألف غينيا الاستوائية
١ ٥١٠	١ ٣٣٦	-	-	١ ٥١٠	١ ٣٣٦	ألف الكاميرون
١ ١٣١	٩٨٢	٦٠	١٣٠	١ ٠٧١	٨٥٢	ألف كوت ديفوار
٢٣٥	٢٧١	-	-	٢٣٥	٢٧١	ألف الكونغو
١ ٨٥٥	٢ ١٠٨	-	-	١ ٨٥٥	٢ ١٠٨	ألف كينيا
٧٤٠	٨٢٣	-	-	٧٤٠	٨٢٣	ألف ليبريا
١٨٣	٢٤٥	-	-	١٨٣	٢٤٥	ألف ليسوتو
٨٦٠	٢ ٠٥٨	٥٠	٢٤٨	٨١٠	١ ٨١٠	ألف مالي
١ ٥٢٥	١ ٧٦٠	١٢٩	١٩٢	١ ٣٩٦	١ ٥٦٨	ألف مدغشقر
١ ٤٩٥	٢ ٤٥٣	٣٦٥	٨٢١	١ ١٣٠	١ ٦٣٢	ألف ملاوي
١ ٤٧٢	١ ٢٧٨	٧٥٠	٣٠٣	٧٢٢	٩٧٥	ألف موريتانيا

مجموع الصادق		الصادق الأخرى		الصادق العادية		فئة البلد	
٢٠٠٠	٢٠٠١	٢٠٠٠	٢٠٠١	٢٠٠٠	٢٠٠١		
٤ ١٨٤	٥ ٧١٥	٢ ٧٣٥	٢ ٩٣٢	١ ٤٤٩	٢ ٧٨٣	ألف	موزامبيق
١ ٢٩٣	٢ ٣٢١	٣٠٨	٣١٦	٩٨٥	٢ ٠٠٥	ألف	النيجر
٣ ٦٨٤	٥ ٦٢٢	-	٧٦	٣ ٦٨٤	٥ ٥٤٦	ألف	نيجيريا
<b>٥٠ ٠٦٧</b>	<b>٦٦ ٠٠٤</b>	<b>١١ ٩٥٤</b>	<b>١٢ ٥٧٠</b>	<b>٣٨ ١١٣</b>	<b>٥٣ ٤٣٤</b>		<b>مجموع بلدان الفئة ألف</b>
٥٥٩	٩٥٦	٢٠٩	٦٦٨	٣٥٠	٢٨٨	باء	بوتسوانا
٩٠٦	١ ٥٢٩	٥٧٢	٩٦٠	٣٣٤	٥٦٩	باء	جنوب أفريقيا
١٩٩	٢٠١	-	-	١٩٩	٢٠١	باء	سوازيلند
١٦٢	١٨١	١٨	-	١٤٤	١٨١	باء	غابون
٥٩٢	٥٤٣	١٥٣	١١٩	٤٣٩	٤٢٤	باء	ناميبيا
<b>٢ ٤١٨</b>	<b>٣ ٤١٠</b>	<b>٩٥٢</b>	<b>١ ٧٤٧</b>	<b>١ ٤٦٦</b>	<b>١ ٦٦٣</b>		<b>مجموع بلدان الفئة باء</b>
٥٢	٥٩	-	-	٥٢	٥٩	أخرى	سيشيل
٨٨	١٩٣	-	-	٨٨	١٩٣	جيم	موريشيوس
<b>٥٢ ٦٢٥</b>	<b>٦٩ ٦٦٦</b>	<b>١٢ ٩٠٦</b>	<b>١٤ ٣١٧</b>	<b>٣٩ ٧١٩</b>	<b>٥٥ ٣٤٩</b>		<b>مجموع المشاريع القطرية</b>
٣ ٠٥٦	٢ ٧١١	١٥٩	١ ٠٢١	٢ ٨٩٧	١ ٦٩٠		المشاريع الإقليمية
<b>٥٥ ٦٨١</b>	<b>٧٢ ٣٧٧</b>	<b>١٣ ٠٦٥</b>	<b>١٥ ٣٣٨</b>	<b>٤٢ ٦١٦</b>	<b>٥٧ ٠٣٩</b>		<b>مجموع أفريقيا جنوب الصحراء الكبرى</b>
<b>آسيا والمحيط الهادئ</b>							
٧٥٥	٧٧١	٤١	٢٠٥	٧١٤	٥٦٦	ألف	أفغانستان
٦٨٦	٥٤٣	٥٤	٥٦	٦٣٢	٤٨٧	ألف	بابوا غينيا الجديدة
٧ ١٤٥	٣ ٣٤٤	٦ ٤٩٣	(١ ٣٣٥)	٦٥٢	٤ ٦٧٩	ألف	باكستان
٢٠ ٢٥٠	١٣ ٣٦١	١٦ ٥٧٠	٧ ١٥٩	٣ ٦٨٠	٦ ٢٠٢	ألف	بنغلاديش
١ ٤٣١	٦٢٦	-	-	١ ٤٣١	٦٢٦	ألف	بوتان
٣٥	-	-	-	٣٥	-	ألف	توفالو
٣٢٦	٢٨١	-	-	٣٢٦	٢٨١	ألف	تيمور الشرقية
٥٩	٧٧	-	-	٥٩	٧٧	ألف	جزر سليمان
١ ٤٥١	١ ٨٧٠	١٩	(٢)	١ ٤٣٢	١ ٨٧٢	ألف	جمهورية لاو الديمقراطية الشعبية
٢٤	٥٠	-	-	٢٤	٥٠	ألف	ساموا
٧٩	٧١	-	-	٧٩	٧١	ألف	فانواتو
٣ ٣٤٤	٣ ٠٥٤	٨٥٢	١	٢ ٤٩٢	٣ ٠٥٣	ألف	كمبوديا
٧٢	١٠	-	-	٧٢	١٠	ألف	كيريباتي
٨٦٠	٧٣٣	٢٨٤	١٣٤	٥٧٦	٥٩٩	ألف	ملديف
٨٢١	١ ٤٦٢	-	٢٨	٨٢١	١ ٤٣٤	ألف	ميانمار
٣ ١٤٦	٤ ٨١٤	٦٦٨	١ ٥٠٨	٢ ٤٧٨	٣ ٣٠٦	ألف	نيبال
٨ ٩٧٤	١١ ٠٩٠	-	٥٧	٨ ٩٧٤	١١ ٠٣٣	ألف	الهند
<b>٤٩ ٤٥٨</b>	<b>٤٢ ١٥٧</b>	<b>٢٤ ٩٨١</b>	<b>٧ ٨١١</b>	<b>٢٤ ٤٧٧</b>	<b>٣٤ ٣٤٦</b>		<b>مجموع بلدان الفئة ألف</b>
٣ ٤٦٥	٦ ٤٨٥	٩٦٠	٤ ٠٤٢	٢ ٥٠٥	٢ ٤٤٣	باء	إندونيسيا
٥٨٥	٧٠٧	١٥	-	٥٧٠	٧٠٧	باء	تايلند
٣ ٢٢١	٢ ٩٠٠	٢ ٢٢٤	٣٤٤	٩٩٧	٢ ٥٥٦	باء	الفلبين
٥ ٤٠٨	٣ ٨٩١	١ ٥١١	٩٨٨	٣ ٨٩٧	٢ ٩٠٣	باء	فييت نام

مجموع الصناديق		الصناديق الأخرى		الصناديق العادية		فئة البلد	
٢٠٠٠	٢٠٠١	٢٠٠٠	٢٠٠١	٢٠٠٠	٢٠٠١		
١٥١٥	٢١٦٦	١٨٠	٢٤٨	١٣٣٥	١٩١٨	باء	منغوليا
<b>١٤١٩٤</b>	<b>١٦١٤٩</b>	<b>٤٨٩٠</b>	<b>٥٦٢٢</b>	<b>٩٣٠٤</b>	<b>١٠٥٢٧</b>		<b>مجموع بلدان الفئة باء</b>
١١٣٥	٢١٣٢	-	-	١١٣٥	٢١٣٢	جيم	إيران (جمهورية - الإسلامية)
٣٥٤	٧٢٢	-	-	٣٥٤	٧٢٢	جيم	جمهورية كوريا الشعبية الديمقراطية
١٢٩٣	١٣٧٦	٧٥٣	١٨٦	٥٤٠	١١٩٠	جيم	سري لانكا
٣٤٩٨	٣٦٣٠	-	-	٣٤٩٨	٣٦٣٠	جيم	الصين
١٠٩	١١٥	-	٣٥	١٠٩	٨٠	جيم	فيجي
١٥٤	١٤٢	-	-	١٥٤	١٤٢	جيم	ماليزيا
<b>٦٥٤٣</b>	<b>٨١١٧</b>	<b>٧٥٣</b>	<b>٢٢١</b>	<b>٥٧٩٠</b>	<b>٧٨٩٦</b>		<b>مجموع بلدان الفئة جيم</b>
٤٦	٢٤	-	-	٤٦	٢٤	أخرى	تونغا
٧٧٢	١٧٧٣	٢٥٣	٧٤٨	٥١٩	١٠٢٥	أخرى	جزر المحيط الهادئ المتعددة
٥٥	٥٠	-	-	٥٥	٥٠	أخرى	جزر كوك
١٠٥	٥٠	-	-	١٠٥	٥٠	أخرى	جزر مارشال
٥٨	٦٦	-	-	٥٨	٦٦	أخرى	ميكرونيزيا (ولايات - الموحدة)
<b>١٠٣٦</b>	<b>١٩٦٣</b>	<b>٢٥٣</b>	<b>٧٤٨</b>	<b>٧٨٣</b>	<b>١٢١٥</b>		<b>مجموع فئة البلدان الأخرى</b>
<b>٧١٢٣١</b>	<b>٦٨٣٨٦</b>	<b>٣٠٨٧٧</b>	<b>١٤٤٠٢</b>	<b>٤٠٣٥٤</b>	<b>٥٣٩٨٤</b>		<b>مجموع المشاريع القطرية</b>
٧٧٥٠	٨٥٧٩	٦٦٦٥	٦٦٢٤	١٠٨٥	١٩٥٥		المشاريع الإقليمية
<b>٧٨٩٨١</b>	<b>٧٦٩٦٥</b>	<b>٣٧٥٤٢</b>	<b>٢١٠٢٦</b>	<b>٤١٤٣٩</b>	<b>٥٥٩٣٩</b>		<b>مجموع آسيا والمحيط الهادئ</b>
<b>الدول العربية وأوروبا</b>							
١٣٤٤	١٢٢٠	٢٤٧	١٤٥	١٠٩٧	١٠٧٥	ألف	الأراضي الفلسطينية المحتلة
٢٧٧	٥٣٩	-	-	٢٧٧	٥٣٩	ألف	جيبوتي
١٥٦٧	٢٤٦٧	-	٦	١٥٦٧	٢٤٦١	ألف	السودان
٣٦٥	١٤٧	-	٢٦	٣٦٥	١٢١	ألف	الصومال
٢٩٩٦	٣٩٣٤	١١٧٢	١١٤٢	١٨٢٤	٢٧٩٢	ألف	اليمن
<b>٦٥٤٩</b>	<b>٨٣٠٧</b>	<b>١٤١٩</b>	<b>١٣١٩</b>	<b>٥١٣٠</b>	<b>٦٩٨٨</b>		<b>مجموع بلدان الفئة ألف</b>
٦٨٩	١١٦٨	٢٦٤	٩	٤٢٥	١١٥٩	باء	الجزائر
٨٣٢	٢٤٨٣	(١١٢)	٧٧٦	٩٤٤	١٧٠٧	باء	الجمهورية العربية السورية
٣٢٦	٢٥٥	-	-	٣٢٦	٢٥٥	باء	العراق
١٢٨٢	٨٢٦	١٤	١٨٣	١٢٦٨	٦٤٣	باء	المغرب
٢٧١٦	٣١٣٩	٨١٧	٦٤٩	١٨٩٩	٢٤٩٠	باء	مصر
<b>٥٨٤٥</b>	<b>٧٨٧١</b>	<b>٩٨٣</b>	<b>١٦١٧</b>	<b>٤٨٦٢</b>	<b>٦٢٥٤</b>		<b>مجموع بلدان الفئة باء</b>
٤٣٨	٨٤٦	-	٣٧٦	٤٣٨	٤٧٠	جيم	الأردن
٩٠٠	٧٢٤	٣٩٨	٣٢٩	٥٠٢	٣٩٥	جيم	تركيا
٥٩٣	٧٥٧	٢٢٢	٢٢٦	٣٦١	٥٣١	جيم	تونس
١٠٩٦	١٠٤٠	٨٣٥	٩٩١	٢٦١	٤٩	جيم	لبنان
<b>٣٠٢٧</b>	<b>٣٣٦٧</b>	<b>١٤٦٥</b>	<b>١٩٢٢</b>	<b>١٥٦٢</b>	<b>١٤٤٥</b>		<b>مجموع بلدان الفئة جيم</b>



مجموع الصادق		الصادق الأخرى		الصادق العادية		فئة البلد	
٢٠٠٠	٢٠٠١	٢٠٠٠	٢٠٠١	٢٠٠٠	٢٠٠١		
٥٣٤	٦٢٤	٣٨٢	٢٩١	١٥٢	٣٣٣	انتقالية	الاتحاد الروسي
٦٢٠	٧٧٨	-	١١٣	٦٢٠	٦٦٥	انتقالية	أذربيجان
١٠٨	٢٥١	-	-	١٠٨	٢٥١	انتقالية	أرمينيا
٢٥	٥٠	-	-	٢٥	٥٠	انتقالية	إستونيا
٢٢١	٤٤٩	-	-	٢٢١	٤٤٩	انتقالية	ألبانيا
٥٥٣	٧١٩	-	-	٥٥٣	٧١٩	انتقالية	أوزبكستان
١١٥	٣٤٤	-	٢٣	١١٥	٣٢١	انتقالية	أوكرانيا
٧٤	١٣٣	-	-	٧٤	١٣٣	انتقالية	بلغاريا
١٢٩	٦٠	-	-	١٢٩	٦٠	انتقالية	البوسنة والهرسك
١١٣	١٠٩	-	-	١١٣	١٠٩	انتقالية	بولندا
٩٨	١٢١	-	١٣	٩٨	١٠٨	انتقالية	بيلاروس
٤٢٦	٦٩٣	-	١٢٨	٤٢٦	٥٦٥	انتقالية	تركمستان
(١١)	-	-	-	(١١)	-	انتقالية	جمهورية مقدونيا اليوغوسلافية السابقة
١٠٨	١٥٤	-	-	١٠٨	١٥٤	انتقالية	جمهورية مولدوفا
٨٠	٢٩٧	-	-	٨٠	٢٩٧	انتقالية	جورجيا
-	٢٧٢	-	٢٧٨	-	(٦)	انتقالية	رابطة الدول المستقلة
٢٨٠	٤٨٣	-	-	٢٨٠	٤٨٣	انتقالية	رومانيا
٣٦٩	٦٣١	-	-	٣٦٩	٦٣١	انتقالية	طاجيكستان
٤٣٤	٤٥٥	-	-	٤٣٤	٤٥٥	انتقالية	قبرغستان
٧٨٥	٦٧٦	-	-	٧٨٥	٦٧٦	انتقالية	كازاخستان
-	١٤٣٤	-	١٣٤٩	-	٨٥	انتقالية	كوسوفو
٥١	٩٣	-	-	٥١	٩٣	انتقالية	لاتفيا
٢٩	٨٥	-	-	٢٩	٨٥	انتقالية	ليتوانيا
٧٦٧	-	٦٩٨	-	٦٩	-	انتقالية	يوغوسلافيا (كوسوفو)
<b>٥٩٠٨</b>	<b>٨٩١١</b>	<b>١٠٨٠</b>	<b>٢١٩٥</b>	<b>٤٨٢٨</b>	<b>٦٧١٦</b>		<b>مجموع فئة البلدان التي تمر بمرحلة انتقالية</b>
٨	-	-	-	٨	-	أخرى	الإمارات العربية المتحدة
١	٩	-	-	١	٩	أخرى	البحرين
١٨	٢٦	٨	١٩	١٠	٧	أخرى	عمان
-	٤	-	-	-	٤	أخرى	المملكة العربية السعودية
<b>٢٧</b>	<b>٣٩</b>	<b>٨</b>	<b>١٩</b>	<b>١٩</b>	<b>٢٠</b>		<b>مجموع فئة البلدان الأخرى</b>
<b>٢١٣٥٦</b>	<b>٢٨٤٩٥</b>	<b>٤٩٥٥</b>	<b>٧٠٧٢</b>	<b>١٦٤٠١</b>	<b>٢١٤٢٣</b>		<b>مجموع المشاريع القطرية</b>
١٤١٥	١٥٠٥	٣٨٣	٣٠٧	١٠٣٢	١١٩٨		المشاريع الإقليمية
<b>٢٢٧٧١</b>	<b>٣٠٠٠٠</b>	<b>٥٣٣٨</b>	<b>٧٣٧٩</b>	<b>١٧٤٣٣</b>	<b>٢٢٦٢١</b>		<b>مجموع الدول العربية وأوروبا</b>
							<b>أمريكا اللاتينية ومنطقة البحر الكاريبي</b>
٢٦٠٩	٢٨٣١	١٤١١	١١٩٤	١١٩٨	١٦٣٧	ألف	هايتي
٩٥٠	١٣٣٢	١٩١	٥٩٧	٧٥٩	٧٣٥	ألف	هندوراس
<b>٣٥٥٩</b>	<b>٤١٦٣</b>	<b>١٦٠٢</b>	<b>١٧٩١</b>	<b>١٩٥٧</b>	<b>٢٣٧٢</b>		<b>مجموع بلدان الفئة ألف</b>

مجموع الصناديق		الصناديق الأخرى		الصناديق العادية		فئة البلد	
٢٠٠٠	٢٠٠١	٢٠٠٠	٢٠٠١	٢٠٠٠	٢٠٠١		
٦٢٦	٩٥٣	٤	٨٨	٦٢٢	٨٦٥	باء	إكوادور
٥٤٦	٦٤٩	٣٤	٣٢	٥١٢	٦١٧	باء	باراغواي
٢٢	-	-	-	٢٢	-	باء	بليز
٢٠١٧	٢٦٩٣	١٠٤٠	١٢٨١	٩٧٧	١٤١٢	باء	بوليفيا
١٤٤٦	١٥٩٠	٥٢	٣٢٢	١٣٩٤	١٢٦٨	باء	بيرو
٦١٣	٩٣٣	٥٢	٣٥٤	٥٦١	٥٧٩	باء	السلفادور
٣٣٩	٦١٢	٧٢	١٥٤	٢٦٧	٤٥٨	باء	غواتيمالا
٢٨٢	٦٦	-	-	٢٨٢	٦٦	باء	غيانا
٣٢٢	٦٤٠	-	-	٣٢٢	٦٤٠	باء	فرنزويلا
١١٩٠	١٥٦٠	-	١٠٧	١١٩٠	١٤٥٣	باء	المكسيك
٨٧٨	٨٧	-	-	٨٧٨	٨٧	باء	منطقة البحر الكاريبي
١٤٤٠	٢٣٩٨	٢٤٢	٨٢٧	١١٩٨	١٥٧١	باء	نيكاراغوا
<b>٩٧٢١</b>	<b>١٢١٨١</b>	<b>١٤٩٦</b>	<b>٣١٦٥</b>	<b>٨٢٢٥</b>	<b>٩٠١٦</b>		<b>مجموع بلدان الفئة باء</b>
٢١٣	٣٩٩	-	-	٢١٣	٣٩٩	جيم	بنما
١٩٧	(١١)	-	-	١٩٧	(١١)	جيم	جامايكا
٥٨٠	٩٧٩	-	٧٣	٥٨٠	٩٠٦	جيم	الجمهورية الدومينيكية
٥٧٣	٣٩	٤١	-	٥٣٢	٣٩	جيم	سورينام
٦٢	٦١	-	-	٦٢	٦١	جيم	شيلي
٢٦٩	٥٦٧	-	-	٢٦٩	٥٦٧	جيم	كوبا
١٦٠	٢٣٧	-	-	١٦٠	٢٣٧	جيم	كوستاريكا
٣٤٠	٧٠٣	-	-	٣٤٠	٧٠٣	جيم	كولومبيا
<b>٢٣٩٤</b>	<b>٢٩٧٤</b>	<b>٤١</b>	<b>٧٣</b>	<b>٢٣٥٣</b>	<b>٢٩٠١</b>		<b>مجموع بلدان الفئة جيم</b>
-	٦	-	-	-	٦	أخرى	الأرجنتين
١٠٧	١٣٤	-	-	١٠٧	١٣٤	أخرى	أوروغواي
٨٤٧	١٢٢٢	-	٢٤٢	٨٤٧	٩٨٠	أخرى	البرازيل
<b>٩٥٤</b>	<b>١٣٦٢</b>	<b>-</b>	<b>٢٤٢</b>	<b>٩٥٤</b>	<b>١١٢٠</b>		<b>مجموع بلدان الفئة الأخرى</b>
<b>١٦٦٢٨</b>	<b>٢٠٦٨٠</b>	<b>٣١٣٩</b>	<b>٥٢٧١</b>	<b>١٣٤٨٩</b>	<b>١٥٤٠٩</b>		<b>مجموع المشاريع القطرية</b>
١٣٥٤	١٥٠٣	٥٩	١٢٦	١٢٩٥	١٣٧٧		المشاريع الإقليمية
<b>١٧٩٨٢</b>	<b>٢٢١٨٣</b>	<b>٣١٩٨</b>	<b>٥٣٩٧</b>	<b>١٤٧٨٤</b>	<b>١٦٧٨٦</b>		<b>مجموع أمريكا اللاتينية ومنطقة البحر الكاريبي</b>

## موجز نفقات المشاريع حسب فئة البلد

الفئة		ألف		باء		جيم	
١٠٩٦٣٣	١٢٠٦٣١	٣٩٩٥٦	٢٣٤٩١	٦٩٦٧٧	٩٧١٤٠		البلدان التي هي في أمس الحاجة إلى المساعدة لبلوغ أهداف المؤتمر الدولي للسكان والتنمية
٣٢١٧٨	٣٩٦١١	٨٣٢١	١٢١٥١	٢٣٨٥٧	٢٧٤٦٠		البلدان التي حققت تقدما ملموسا نحو بلوغ أهداف المؤتمر الدولي للسكان والتنمية
١٢٠٥٢	١٤٦٥١	٢٢٥٩	٢٢١٦	٩٧٩٣	١٢٤٣٥		البلدان التي أبدت تقدما هاما في بلوغ جميع أهداف المؤتمر الدولي للسكان والتنمية

مجموع الصناديق		الصناديق الأخرى		الصناديق العادية		فئة البلد
٢٠٠٠	٢٠٠١	٢٠٠٠	٢٠٠١	٢٠٠٠	٢٠٠١	
٥ ٩٠٨	٨ ٩١١	١ ٠٨٠	٢ ١٩٥	٤ ٨٢٨	٦ ٧١٦	انتقالية - البلدان التي تمر اقتصاداتها بمرحلة انتقالية
٢ ٠٦٩	٣ ٤٢٣	٢٦١	١ ٠٠٩	١ ٨٠٨	٢ ٤١٤	أخرى - البلدان الأخرى
<b>١ ٦١ ٨٤٠</b>	<b>١ ٨٧ ٢٢٧</b>	<b>٥١ ٨٧٧</b>	<b>٤١ ٠٦٢</b>	<b>١ ٠٩ ٩٦٣</b>	<b>١ ٤٦ ١٦٥</b>	<b>مجموع المشاريع القطرية</b>
١٣ ٥٧٥	١٤ ٢٩٨	٧ ٢٦٦	٨ ٠٧٨	٦ ٣٠٩	٦ ٢٢٠	المشاريع الإقليمية
١٧ ٠٠٣	٩١ ٩٩٦	٥ ٨١٥	٧٢ ٦٥٧	١١ ١٨٨	١٩ ٣٣٩	المشاريع الأقليمية
٦٩	٧٦	٦٩	٧٦	-	-	برنامج الموظفين الفنيين المبتدئين
<b>١ ٩٢ ٤٨٧</b>	<b>٢ ٩٣ ٥٩٧</b>	<b>٦٥ ٠٢٧</b>	<b>١ ٢١ ٨٧٣</b>	<b>١ ٢٧ ٤٦٠</b>	<b>١ ٧١ ٧٢٤</b>	<b>مجموع نفقات المشاريع</b>

الجدول ٦  
نفقات برامج الصناديق العادية حسب الوكالة المنفذة ونوع الكلفة  
(بآلاف دولارات الولايات المتحدة)

المجموع	تكاليف دعم صندوق السكان	الخدمات الإدارية والتشغيلية	خدمات الدعم التقني	مجموع تكاليف المشاريع	نفقات متنوعة	المعدات والولائم	التدريب (الزمالات)	العقود من الباطن	تكاليف الموظفين	
١ ٨٢٣	-	-	-	١ ٨٢٣	٩٣	١٢	٣٨٣	-	١ ٣٣٥	الأمم المتحدة
١ ٤٩٩	-	-	١ ٤٥٩	٤٠	١٢	-	٢٠	-	٨	اللجنة الاقتصادية لأفريقيا
١٤٩	-	٧	-	١٤٢	-	٢	١	-	١٣٩	اللجنة الاقتصادية لأوروبا
٤٣٠	-	٢١	١٣١	٢٧٨	٢	-	-	-	٢٧٦	اللجنة الاقتصادية لأمريكا اللاتينية ومنطقة البحر الكاريبي
٧٥٦	-	١٦	٤٦٠	٢٨٠	٢٨	٢	٥٩	١١	١٨٠	اللجنة الاقتصادية والاجتماعية لآسيا والمحيط الهادئ
٣٧٣	-	-	٣١٢	٦١	-	-	٣٥	-	٢٦	اللجنة الاقتصادية والاجتماعية لغرب آسيا
٢ ٣٠٠	-	٨٥	١ ٠٧٣	١ ١٤٢	١٢٦	١٤	١٤١	٥٥٥	٣٠٦	منظمة الأغذية والزراعة
٢ ٤٥١	-	٢٣	٢ ١١٧	٣١١	٥٤	١٧	٧٣	٤٣	١٢٤	منظمة العمل الدولية
٢ ٩١٧	-	٥١	٢ ٠٧٣	٧٩٣	٨٩	١٥	٣٠٤	١٥٧	٢٢٨	اليونسكو
-	-	-	-	-	-	-	-	-	-	منظمة الأمم المتحدة للطفولة
٧٨٢	-	٧	٦٨٣	٩٢	٤	-	٢٧	٦	٥٥	صندوق الأمم المتحدة الإنمائي للمرأة
١٤٨	-	١٠	-	١٣٨	١٥	٣٠	٣٨	(٦)	٦١	مكتب الأمم المتحدة لخدمات المشاريع
٥ ١٥٦	-	١٠٧	١ ٦٠٢	٣ ٤٤٧	٨١	١٦٩	٥٠٧	٢ ٢١٥	٤٧٥	منظمة الصحة العالمية
١٨ ٧٨٤	-	٣٢٧	٩ ٩١٠	٨ ٥٤٧	٥٠٤	٢٦١	١ ٥٨٨	٢ ٩٨١	٣ ٢١٣	مجموع المشاريع المنفذة من جانب وكالات الأمم المتحدة
٦٨ ٤١٤	٣ ٢٧٢	-	-	٦٥ ١٤٢	٦ ١٣٨	٧ ٥٦٠	٢٠ ١٦١	٢١ ٢٨٠	١٠ ٠٠٣	المشاريع التي تنفذها الحكومات

تكاليف دعم صندوق السكان المجموع	الخدمات الإدارية والتشغيلية	خدمات الدعم التقني	مجموع تكاليف المشاريع	نفقات متنوعة	المعدات واللوازم	التدريب (الزمالات)	العقود من الباطن	تكاليف الموظفين	
٨٩٧٠٢	٧٠٦	-	٧٨٠٧	٣٩٢٣	٣٧٥٥٨	١٠١٤٦	٨٦٨٢	٢٠٨٨٠	المشاريع التي ينفذها صندوق الأمم المتحدة للسكان
٢٣٩٤٦	-	١٠٦٥	٦١	٢٢٨٢٠	١٤٩٥	٥٥٠٦	٥٨٦١	٧٥٩٨	المشاريع التي تنفذها المنظمات غير الحكومية
(٦٤١٧)	(٢٣١)	(١١١)	(١٢٠)	(٥٩٥٥)	(١٣٥١)	(١٠٦٤)	(٩٦٩)	(٢٢٣٠)	مطروحا منها: النفقات المقيدة على صناديق تقاسم التكاليف
١٩٤٤٢٩	٣٧٤٧	١٢٨١	١٧٦٥٨	١٢٥٨٤	٤٥٥٢٣	٣٦٣٣٧	٣٧٨٣٥	٣٩٤٦٤	مجموع نفقات الصناديق العادية

الجدول ٧  
 عمليات الصناديق العادية من عام ١٩٩٢ حتى عام ٢٠٠١  
 (بملايين دولارات الولايات المتحدة)

٢٠٠١	٢٠٠٠	١٩٩٩	١٩٩٨	١٩٩٧	١٩٩٦	١٩٩٥	١٩٩٤	١٩٩٣	١٩٩٢	
										الاحتياطي التشغيلي <sup>(أ)</sup>
٥٢,٠	٢٤,٠	٤٩,٩	٦٣,٠	٦٣,٠	٦٣,٠	٥٣,٠	٤٨,٠	٤٨,٠	٣٩,٥	المبالغ المرحلة في ١ كانون الثاني/يناير
-	٢٨,٠	(٢٥,٩)	(١٣,١)	-	-	١٠,٠	٥,٠	-	٨,٥	المبالغ المحولة (إلى) من الأموال غير المنفقة <sup>(ب)</sup>
٥٢,٠	٥٢,٠	٢٤,٠	٤٩,٩	٦٣,٠	٦٣,٠	٦٣,٠	٥٣,٠	٤٨,٠	٤٨,٠	المبالغ المرحلة في ٣١ كانون الأول/ديسمبر
										الأموال غير المنفقة
٢٥,٢	-	-	١١,١	٢٧,١	٢٣,٥	٣٣,١	٤٧,٢	٣٣,٦	-	المبالغ المرحلة في ١ كانون الثاني/يناير
١٤,٤	٥٣,٢	(٢٦,٧)	(٢٤,٢)	(١٤,٣)	٨,٦	٠,٤	(٩,١)	١٦,١	٤٤,٦	الفائض (العجز) خلال السنة
		٠,٨		(١,٧)	(٥,٠)			(٢,٥)	(٢,٥)	المبالغ المحولة إلى (من) الصناديق الأخرى
-	(٢٨,٠)	٢٥,٩	١٣,١	-	-	(١٠,٠)	(٥,٠)	-	(٨,٥)	المبالغ المحولة (إلى) من الاحتياطيين التشغيليين <sup>(ب)</sup>
٣٩,٦	٢٥,٢	-	-	١١,١	٢٧,١	٢٣,٥	٣٣,١	٤٧,٢	٣٣,٦	المبالغ المرحلة في ٣١ كانون الأول/ديسمبر
٥,٠	٥,٠	٥,٠	٥,٠	٥,٠	٥,٠	٥,٠	٤,٠	٥,٠	٢,٥	احتياطي الإقامة الميدانية
٩٦,٦	٨٢,٢	٢٩,٠	٥٤,٩	٧٩,١	٩٥,١	٩١,٥	٩٠,١	١٠٠,٢	٨٤,١	مجموع الصناديق العادية في ٣١ كانون الأول/ديسمبر

(أ) قرر مجلس الإدارة في دورته الثامنة والثلاثين (في المقرر ٣٦/٩١) تحديد مستوى الاحتياطي التشغيلي بنسبة ٢٠ في المائة من إيرادات الموارد العادية للسنة.

(ب) لم يتم بلوغ المستويات المستهدفة للاحتياطي التشغيلي بمبلغ ٥٦ مليون دولار لعام ١٩٩٨، و ٥٠ مليون دولار لعام ١٩٩٩ بسبب العجز الحاصل في كل من هاتين السنتين. وقد تم تعويض هذا العجز من الفائض الذي تحقق عام ٢٠٠٠ بمبلغ ٥٣,٢ مليون دولار عن طريق تحويل مبلغ ٢٨ مليون دولار. وفي ٣١ كانون الأول/ديسمبر ٢٠٠٠ كان الاحتياطي التشغيلي ممولا بالكامل.

## الجدول ٨

## الصناديق الاستثمارية وصناديق تقاسم التكلفة

المرجع	الرصيد المرحل في ١ كانون الثاني/ يناير ٢٠٠١	التبرعات المقبوضة	المبالغ المحولة إلى الصناديق الأخرى والمبالغ التي تم ردها إلى الملتحقين	الفوائد المستحقة	نفقات المشاريع	خدمات الدعم التقني لوكالات الأمم المتحدة	تكاليف الدعم المقدم من صندوق الإدارة	خدمات دعم الإدارة	مجموع النفقات	الرصيد المرحل في ٣١ كانون الأول/ديسمبر ٢٠٠١
<b>الصناديق الثنائية - المتعددة الأطراف</b>										
صندوق الخليج العربي	٣٥٤ ٦٣٤	١٨٠ ٠٠٠	(٤٢ ٥٢١)	١٠ ٣٢١	١٦٧ ٥٠٢	-	٥٩٩	٧ ٢٥٠	١٧٥ ٣٥١	٣٢٧ ٠٨٣
جمهورية مصر العربية	١ ١٠٧ ٠٨٠	١٥٥ ٢٩٤	-	٣٤ ٥١٦	٣٤١ ٥٢٥	٩٢٨	١٧ ٤٩٤	١٤ ٦٦٤	٣٧٤ ٦١١	٩٢٢ ٢٧٩
أستراليا	١ ٣٩٨ ٥٦٥	١٧ ٦٦٢	(١٤٦)	٤١ ٢٣٢	٥٤٩ ١٨٩	٢٨ ٣٨١	١٨ ١٦٠	٩ ٥٤٩	٦٠٥ ٢٧٩	٨٥٢ ٠٣٤
النمسا	١ ٦٩ ٨٧٢	-	٣٥٩	٥ ٥٦٠	١٤٢ ١٩٦	-	-	-	١٤٢ ١٩٦	٣٣ ٥٩٥
صندوق البلقان الاستثماري	٥ ٣٠٦	-	-	(١٤)	١٣ ٧٨٣	-	-	-	١٣ ٧٨٣	(٨ ٤٩١)
بلجيكا	١ ٦١٨ ٧٩٤	١ ٤٠١ ٧٩٤	-	٧٣ ٦٠٤	٦٩٥ ٤٠٥	٣٠ ٠٠٠	٤٥ ٦٧٨	٧٠ ٠٩٠	٨٤١ ١٧٣	٢ ٢٥٣ ٠١٩
كندا	٩٨٣ ١٢١	١ ٠٣١ ٣٢١	٢٨٦ ٢٧٤	٢٦ ٩٥١	٩٦٣ ٤٢٣	-	٦ ٨١٣	٤٠ ٣٤٨	١ ٠١٠ ٥٨٤	١ ٣١٧ ٠٨٣
الوكالة الكندية للتنمية الدولية - كوسوفو	١ ١٥٨ ١١٣	١٨٩ ٨٧٣	-	٣١ ٠٨٣	٦٧٧ ٦٧٦	-	٥٠ ٨٢٦	٩ ٤٩٤	٧٣٧ ٩٩٦	٦٤١ ٠٧٣
الاحتياجات من وسائل منع الحمل في بلدان نامية منتقاة	٤٨ ٦٧٣	-	-	١ ٧٤٥	-	-	-	-	-	٥٠ ٤١٨
جامعة كولومبيا	١ ٥٣٧ ٢٧٤	١ ٩٤٠ ٦٢٥	-	٥٨ ٤٧١	١ ٣٨٧ ٦٥٤	-	٧٠ ٩٣٠	٩٧ ٠٣١	١ ٥٥٥ ٦١٥	١ ٩٨٠ ٧٥٥
الرابطة الكندية للصحة العامة	١٧١ ٧٢٩	٢٥٨ ٥٩٠	(٧٥ ٢٦٧)	٣ ٥٣١	١٥٢ ٠٣٥	-	٥ ٠٦١	١٠ ٣٤٤	١٦٧ ٤٤٠	١٩١ ١٤٣
الدايمرك	٦٩٥ ٣٨٩	٣٥٠ ٦٥٨	(٧٣ ٥١٢)	١٥ ٨٥٥	٥١٧ ٧٢٢	٤٧ ٦٩٨	١٠ ١٢٣	١٧ ٥٣٣	٥٩٣ ٠٧٦	٣٩٥ ٣١٤
اللجنة الأوروبية	٧ ٠٤٦ ٣٤١	٤ ٩٢٤ ١١١	(٣٥ ٢٢٦)	١٩٠ ٧٥٩	٧ ٦٧٢ ٤٣٣	٣٢٠ ٨٨١	-	-	٧ ٩٩٣ ٣١٤	٤ ١٣٢ ٦٧١
فنلندا	٤٧ ٦٣٥	٨٩٨ ٧٧٩	-	٣ ٣٠٢	-	-	-	٤٤ ٩٣٠	٤٤ ٩٣٠	٩٠٤ ٧٨٦
مؤسسة فورد	٥٤ ٨٤٠	-	-	١ ٤١٧	٣٤ ٥٢٣	-	٢ ٥٨٩	-	٣٧ ١١٢	١٩ ١٤٥
فرنسا	٥٧٣ ٥٠٢	-	-	١٥ ٥١٣	٣٢١ ٩٦٣	-	١٩ ٤٢٠	-	٣٤١ ٣٨٣	٢٤٧ ٦٣٢
ألمانيا	٢٧ ٥٠٢	-	-	٩٨٦	-	-	-	-	-	٢٨ ٤٨٨
ألمانيا - كوسوفو	٦٤٩ ٦٦٥	٣٨٧ ٥٠٦	-	١٣ ٩٠٧	٦٧١ ٨٢٣	٧١ ٤٥١	٥ ٧٣٠	-	٧٤٩ ٠٠٤	٣٠٢ ٠٧٤
البنك الدولي - أنغولا	٨٨٠ ٧٢٣	-	-	٢٧ ٠٨٦	٢٨٩ ٢٥٦	-	١٤ ٤٦٣	-	٣٠٣ ٧١٩	٦٠٤ ٠٩٠
الاتحاد الدولي لتنظيم الأسرة	٩١ ٢٨٤	-	(٥٤ ٩٣٦)	٢ ٤٦٠	-	-	-	-	-	٣٨ ٨٠٨
إيطاليا	٣٩٩ ٩٠٥	٢ ٩٠٧ ٤٩٠	-	٢٤ ٥٢٤	٤٤٥ ٦٨٣	-	٢٢ ٢٨٤	١١٤ ٩٧٣	٥٨٢ ٩٤٠	٢ ٧٤٨ ٩٧٩

المرجع	الرصيد المرحل في ١ كانون الثاني/ يناير ٢٠٠١	التبرعات المقبوضة	المبالغ المحولة إلى الصناديق الأخرى والمبالغ التي تم ردها إلى المانحين	الفوائد المستحقة	نفقات المشاريع	خدمات الدعم التقني لوكالات الأمم المتحدة	تكاليف الدعم المقدم من صندوق السكان	خدمات دعم الإدارة	مجموع النفقات	الرصيد المرحل في ٣١ كانون الأول/ديسمبر ٢٠٠١
الصندوق الاستئماني الياباني للأنشطة المشتركة بين البلدان التي تضطلع بها المنظمات غير الحكومية اليابانية والأنشطة البرلمانية	٩٧٠ ٢٤٠	١ ٠٠٠ ٠٠٠	-	٣٧ ٦٢٧	٣٥٢ ٩٩٢	-	١٢ ١٩٨	٥٠ ٠٠٠	٤١٥ ١٩٠	١ ٠٩٢ ٦٧٧
المنظمة اليابانية للتعاون الدولي في تنظيم الأسرة	٣٠ ٩٣٥	-	-	١ ١٠٩	-	-	-	-	-	٣٢ ٠٤٤
لبنان	٦١٩ ٥٣٧	-	-	١٢ ٣٢٠	٦٣٧ ١٢٣	٧١٤	٣٠ ٧٩٨	-	٦٦٨ ٦٣٥	(٣٦ ٧٧٨)
لكسمبرغ	١ ٥٠٣ ٤٨٦	٥ ٣٧٠ ٦٣٩	(١١ ٢٤٠)	٥٩ ١٦٧	١ ١٢٤ ٧٢٨	٢٨ ٤٩٣	٤١ ٣٨٧	٢٤٩ ٥٩٨	١ ٤٤٤ ٢٠٦	٥ ٤٧٧ ٨٤٦
منظمة ماكرو الدولية	٢٦ ٤٤٦	-	-	٩٥٨	(٦٢٩)	-	(٣١)	-	(٦٦٠)	٢٨ ٠٦٤
هولندا	١١ ٤٥٠ ٦٥١	٨ ٦١٨ ٦٩٩	-	٣٥٧ ٩٦٩	٧ ٩١٤ ٩٤٢	١١٩ ٤٢٢	٤٥٤ ٥٨٦	(١٦٠ ٥٢٠)	٨ ٣٢٨ ٤٣٠	١٢ ٠٩٨ ٨٨٩
هولندا - الصندوق الاستئماني لأمن السلع المتعلقة بالصحة الإنجابية	٣٨ ٩٤٧ ٦٩٦	١٥ ٦٧٦ ٥٦٨	-	٨٩٠ ٣٤٤	٣٦ ٠٨٦ ٤٣٥	-	-	-	٣٦ ٨٧٠ ٢٦٣	١٨ ٦٤٤ ٣٤٥
المنظمة غير الحكومية إنبدو - هيلفي - بيرو	٢٤ ١٢٤	-	(٢٤ ١٢٤)	٣٦٠	-	-	-	-	-	٣٦٠
النرويج	٥ ٠٧٧ ٥٠٣	٢ ٢٠٨ ٠٤٨	(٦٣٠ ٢١٣)	١٥٠ ١٩٥	٢ ٥٩٥ ١٤١	-	١٢٨ ٠٣٢	٦٢ ١٩١	٢ ٧٨٥ ٣٦٤	٤ ٠٢٠ ١٦٩
الجموعة الشمالية (مجموعة بلدان الشمال)	٤٧ ٢٢٤	-	-	١ ٢٤١	٣٠ ٤٢٩	-	١٥٢	-	٣٠ ٥٨١	١٧ ٨٨٤
عمان	٢١٥ ٧٠٥	-	-	٧ ٤٣٧	١٩ ١٥٥	-	٩٥٨	-	٢٠ ١١٣	٢٠٣ ٠٢٩
منظمة البلدان المصدرة للنفط	١٣ ٨٨٦	٣٦ ١١٥	-	(٦١٦)	٩٥ ٧٢١	-	-	١ ٨٠٦	٩٧ ٥٢٧	(٤٨ ١٤٢)
مؤسسة باكارد	٣٦٢ ٢١٨	-	-	٧ ٧٦٦	٣٥٢ ٨٧١	-	-	-	٣٥٢ ٨٧١	١٧ ١١٣
شركاء في مجال السكان والتنمية	٥٢٩ ٦٢٦	٥٣ ٣٣٣	-	٤ ٥٧٢	(٧٩ ٩٨٢)	-	-	-	(٧٩ ٩٨٢)	٦٦٧ ٥١٣
مؤسسة روكفلر	٣٧ ٩٣٨	-	-	١ ٣٦٠	-	-	-	-	-	٣٩ ٢٩٨
شركة شال	-	٩٨ ٥٥٧	-	٢٤٨	-	-	-	-	-	٩٨ ٨٠٥
اسبانيا	١ ٠٦١ ٧٦٧	-	-	٣٤ ٤١٣	٢٤١ ٨٢٨	-	٨ ٧٨٠	-	٢٥٠ ٦٠٨	٨٤٥ ٥٧٢
السويد	١ ٠٠٥ ٧٨٤	٩١٩ ٦٣١	(٣٦٥ ٠٨٣)	١٩٢ ٣٣٤	٦٤٦ ٢٦٩	-	٢٧ ٠٦٤	٤٥ ٩٨٢	٧١٩ ٣١٥	١ ٠٣٣ ٣٥١
سويسرا	٥٦٨ ٨١١	-	-	١٧ ١٩٤	٢٠٤ ٢٥٠	-	١٢ ١٤٩	-	٢١٦ ٣٩٩	٣٦٩ ٦٠٦
الجمهورية العربية السورية	٥٣ ٤٢٩	٣٩٠ ٢٩٢	-	٤٨٥	١٦٩ ٣٧٣	-	٧ ٦١٩	-	١٧٦ ٩٩٢	٢٦٧ ٢١٤
المملكة المتحدة	٣ ٣٧٥ ٦٣٥	٧ ٨٧٨ ٨٣٠	٤٨١ ٢٥٩	٦٩٨ ٢٢٥	٤ ٤٧٩ ٣٤٦	٧ ٢٥٧	٢١١ ٣٨٧	١٥٧ ٢٨٩	٤ ٨٥٥ ٢٧٩	٧ ٥٧٨ ٦٧٠
المملكة المتحدة - برنامج أمن السلع المتعلقة بالصحة الإنجابية	-	٣٦ ٧٦٤ ٧٠٦	-	(٣٦٤ ١٤٩)	٢٩ ٠٠٩ ٧٦٣	-	-	١ ٨٣٨ ٢٣٥	٣٠ ٨٤٧ ٠٩٨	٥ ٥٥٢ ٥٥٩



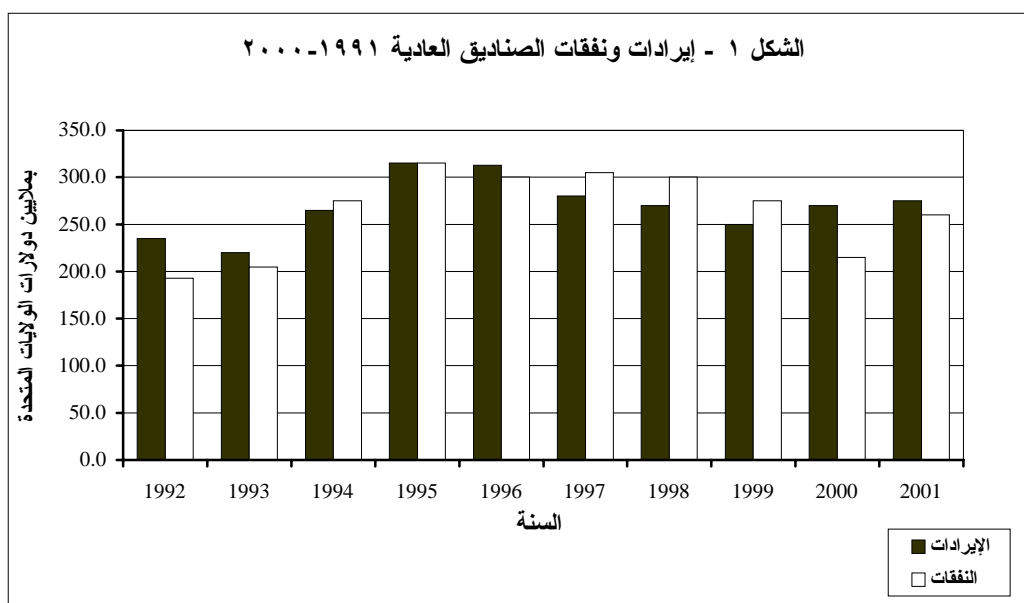


المرصد المرحل في ٣١ كانون الأول/ديسمبر ٢٠٠١	مجموع النفقات	خدمات دعم الإدارة	تكاليف الدعم المقدم من صندوق السكان	خدمات الدعم التقني لوكالات الأمم المتحدة	نفقات المشاريع	الفوائد المستحقة	المبالغ المحولة إلى الصناديق الأخرى والمبالغ التي تم ردها إلى المانحين	التبرعات المقبوضة	المرصد المرحل في ١ كانون الثاني/ يناير ٢٠٠١	المتبرعون
(٦٩ ٦٥٠)	١٦٥ ٩٦٦	-	-	-	١٦٥ ٩٦٦	-	-	٩٦ ٣١٦	-	فرنسا
٨٠ ٠٤١	-	-	-	-	-	-	-	٨٠ ٠٤١	-	غابون
٦٧ ٧١٩	٨٦ ٥٤٢	-	٤ ١٢١	-	٨٢ ٤٢١	-	-	١٥٤ ٢٦١	-	غواتيمالا
٣٥٥ ٩٤٧	٥ ٨٤٤	-	-	-	٥ ٨٤٤	-	-	٣٦١ ٧٩١	-	إيطاليا
٥١٣ ٨٩٦	٣٦١ ٩٢٠	-	٨ ٩٨١	١٨ ٥٧٠	٣٣٤ ٣٦٩	-	-	١٣٩ ٩٠٧	٧٣٥ ٩٠٩	لبنان
-	١٣٤ ١٧٣	-	٦ ٣٩٠	-	١٢٧ ٧٨٣	-	-	-	١٣٤ ١٧٣	منظمة ماكرو الدولية
١٢ ٨٩٠	١٩ ٦٩٤	-	-	-	١٩ ٦٩٤	-	-	٣٢ ٥٨٤	-	المكسيك
٤٥ ٦٦٣	١٧ ٤١٠	-	-	-	١٧ ٤١٠	-	-	-	٦٣ ٠٧٣	المغرب
٢٧٨ ٥٠١	٤٥٠ ٠٠١	-	٢١	٢١ ٠٣٥	٤٢٨ ٩٤٥	-	-	٩١ ٠٠٠	٦٣٧ ٥٠٢	هولندا
١٦٤ ٨١٤	-	-	-	-	-	-	-	١٦٤ ٨١٤	-	نيوزيلندا
٦٩٦ ٤٤١	١ ٩٨٢ ١٦٦	-	٩٤ ٥٧٣	-	١ ٨٨٧ ٥٩٣	-	(٢٠٦ ٠٦٨)	٢ ٥٠٨ ٤٢٣	٣٧٦ ٢٥٢	النرويج
٥٠ ٠٠٠	-	-	-	-	-	-	-	-	٥٠ ٠٠٠	عملية الولايات المتحدة
٢٣٧ ٥٧٩	-	-	-	-	-	-	-	١٠ ٠٠٠	٢٢٧ ٥٧٩	مؤسسة باكارد
(٥ ٣٤٢)	٣٣ ٦٥٠	-	١ ٦٠٢	-	٣٢ ٠٤٨	-	-	١٦ ٥٥٧	١١ ٧٥١	باراغواي
٨٥ ٠٠٠	-	-	-	-	-	-	-	٨٥ ٠٠٠	-	شركاء في مجال السكان
٢ ٤٤١ ٧٩٣	٣٣٨ ٦١٨	-	١٦ ١٢٥	-	٣٢٢ ٤٩٣	-	-	٢ ٧٦١ ٣٩٠	١٩ ٠٢١	بيرو
-	٥٠ ٠٠٠	-	٢ ٣٨١	-	٤٧ ٦١٩	-	-	٥٠ ٠٠٠	-	مؤسسة روكفلر
١٩٨ ١٧١	-	-	-	-	-	-	-	-	١٩٨ ١٧١	سورينام
١١٤ ٠٩٦	٢٧٠ ٠١٦	-	٧ ١٤٤	-	٢٦٢ ٨٧٢	-	-	٢٣٢ ١٨٠	١٥١ ٩٣٢	السويد
٤٢٣ ٨٣١	١٢٣ ٥٧٤	-	٢ ٨١٤	٤ ٤٩٩	١١٦ ٢٦١	-	-	٥٢٢ ٩٥٩	٢٤ ٤٤٦	سويسرا
٥ ٠٥٨ ٣٨٧	١ ٢٤٦ ٧٨٦	-	٦٢ ٨٥٤	٤٦ ٧٦٢	١ ١٣٧ ١٧٠	-	٤٩ ٨٠٤	٣ ٨٨٧ ٠٨١	٢ ٣٦٨ ٢٨٨	برنامج الأمم المتحدة المعنى بالإيلز
-	٧ ٠٠٠	-	-	٤٨٨	٦ ٥١٢	-	-	٧ ٠٠٠	-	اليونيسيف
٢٥٥ ٢٧٤	٤٣٧ ٤٦٩	-	٢ ٠٨٥	١٣ ٧٧١	٤٢١ ٦١٣	-	-	٣٢١ ٦٦٣	٣٧١ ٠٨٠	المملكة المتحدة
٨٥٥ ٦٦٢	٨٦ ٨٤٦	-	-	-	٨٦ ٨٤٦	-	-	-	٩٤٢ ٥٠٨	وكالة الولايات المتحدة للتنمية الدولية/صناديق أخرى
١٢ ٢٣٨	٨٧ ٦١٩	-	-	-	٨٧ ٦١٩	-	-	١٤٠ ١١٦	(٤٠ ٢٥٩)	صناديق أخرى
١٢ ٩٣١ ٤٤١	٦ ٤١٧ ٦٠٣	-	٢٣٠ ٧٠٤	١١٠ ٥٧٧	٦ ٠٧٦ ٣٢٢	-	(١٥٦ ٢٦٤)	١٢ ٥٢٣ ٨٥٣	٦ ٩٨١ ٤٥٥	<b>مجموع صناديق تقاسم التكاليف</b>
١١٣ ٨٥٦ ٧٢١	١٢٢ ٤٩٨ ٦٠٠	٣ ٧٥٠ ٤٩٥	١ ٧٠٢ ٢٧٤	٧٧٤ ٦٦٣	١١٦ ٢٧١ ١٦٨	٣ ٣٩٢ ٢١٦	(٨٥٠ ٤٧٦)	١٢٢ ٢٣٤ ٧٥٦	١١١ ٥٧٨ ٨٢٥	<b>مجموع الصناديق الاستثمارية وصناديق تقاسم التكاليف</b>

## الجدول ٩

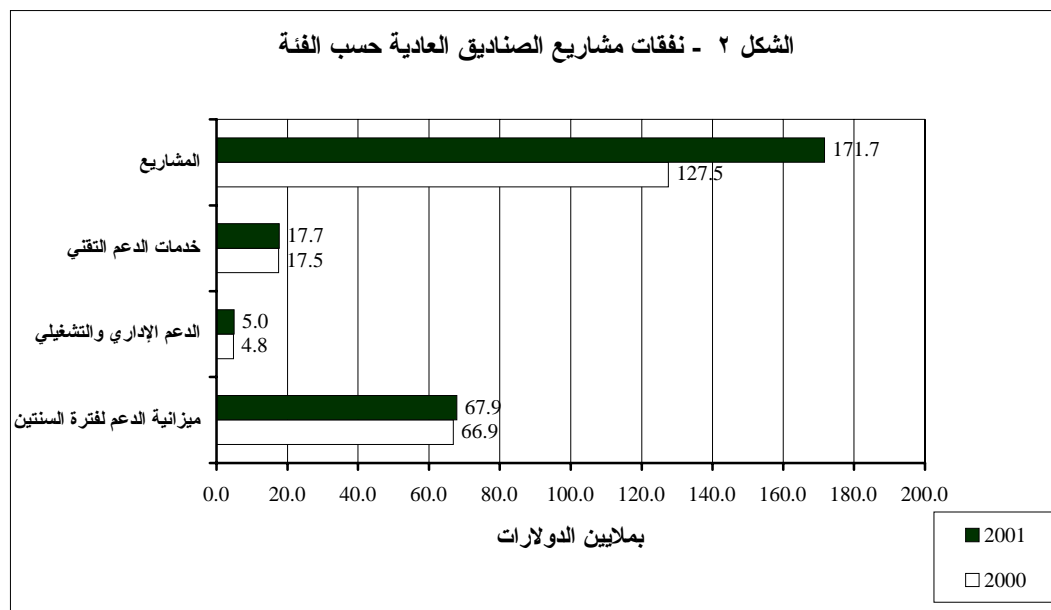
صافي ميزانية الدعم لفترة السنتين كنسبة مئوية من إيرادات ونفقات الصناديق العادية  
٢٠٠٢-١٩٩٢

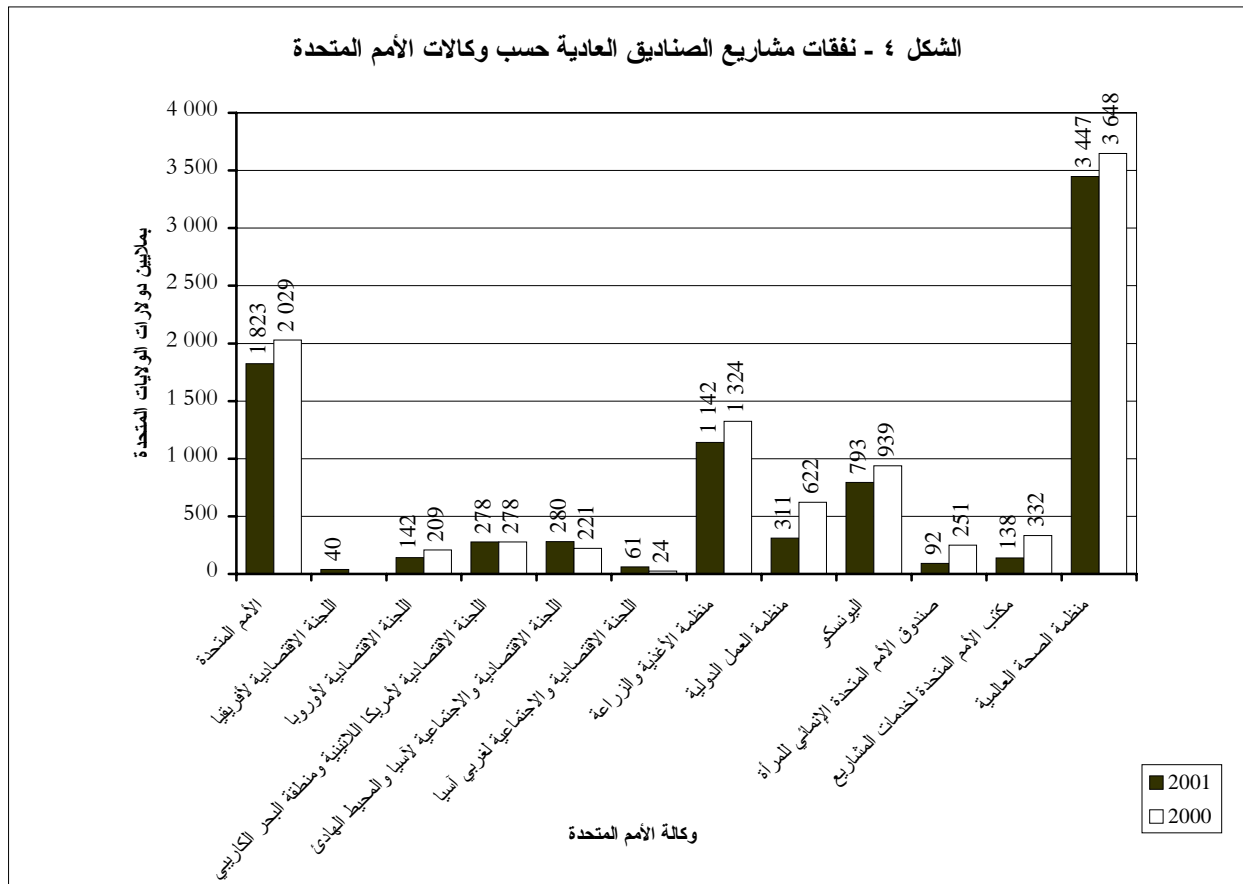
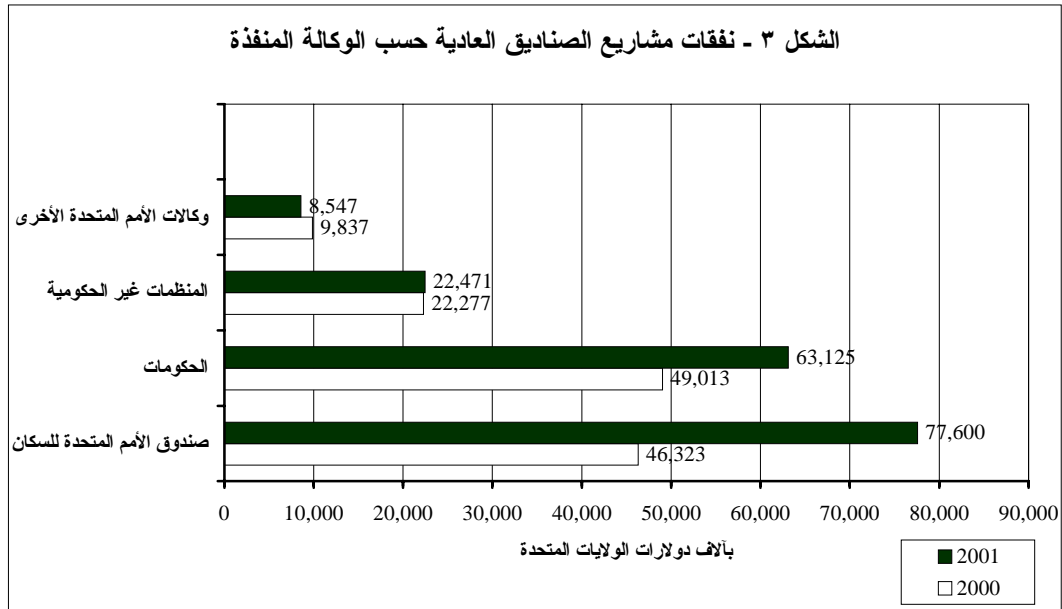
صافي ميزانية الدعم لفترة السنتين كنسبة مئوية من مجموع النفقات	صافي تكاليف الإدارة كنسبة مئوية من مجموع الإيرادات	صافي تكاليف ميزانية الدعم لفترة السنتين كنسبة مئوية من مجموع الإيرادات	ميزانية الدعم لفترة السنتين (صاف)			السنة
			صافي مجموع ميزانية الدعم لفترة السنتين	صافي تنظيم الإدارة	خدمات دعم البرامج	
(نسبة مئوية)	دولارات الولايات المتحدة	(نسبة مئوية)	إيرادات الصناديق العادية (ملايين دولارات الولايات المتحدة)	صافي مجموع ميزانية الدعم لفترة السنتين (ملايين دولارات الولايات المتحدة)	صافي تنظيم الإدارة (ملايين دولارات الولايات المتحدة)	
٦,٨	١٩٣,٦	١٧,٩	٢٣٨,٢	٤٢,٦	١٣,١	٢٩,٥ ١٩٩٢
٦,٥	٢٠٣,٥	٢٠,٥	٢١٩,٦	٤٥,١	١٣,٣	٣١,٨ ١٩٩٣
٤,٠	٢٧٤,٤	١٧,٠	٢٦٥,٢	٤٥,٢	١١,٠	٣٤,٢ ١٩٩٤
٤,٠	٣١٢,١	١٦,١	٣١٢,٦	٥٠,٢	١٢,٦	٣٧,٦ ١٩٩٥
٤,٤	٣٠٠,١	١٧,١	٣٠٨,٨	٥٢,٨	١٣,٣	٣٩,٥ ١٩٩٦
٥,٠	٣٠٣,١	٢٠,٢	٢٨٨,٨	٥٨,٣	١٥,٣	٤٣,٠ ١٩٩٧
٣,٧	٢٩٩,٨	١٩,٩	٢٧٥,١	٥٤,٨	١١,١	٤٣,٧ ١٩٩٨
٦,٧	٢٧٦,١	٢٦,٠	٢٤٩,٨	٦٤,٩	١٨,٦	٤٦,٣ ١٩٩٩
٤,٤	٢١١,٠	٢١,٦	٢٦٤,٠	٥٦,٤	٩,٢	٤٧,٢ ٢٠٠٠
٣,٩	٢٥٤,٢	٢١,٣	٢٦٨,٦	٥٧,١	٠٩,٩	٤٧,٢ ٢٠٠١



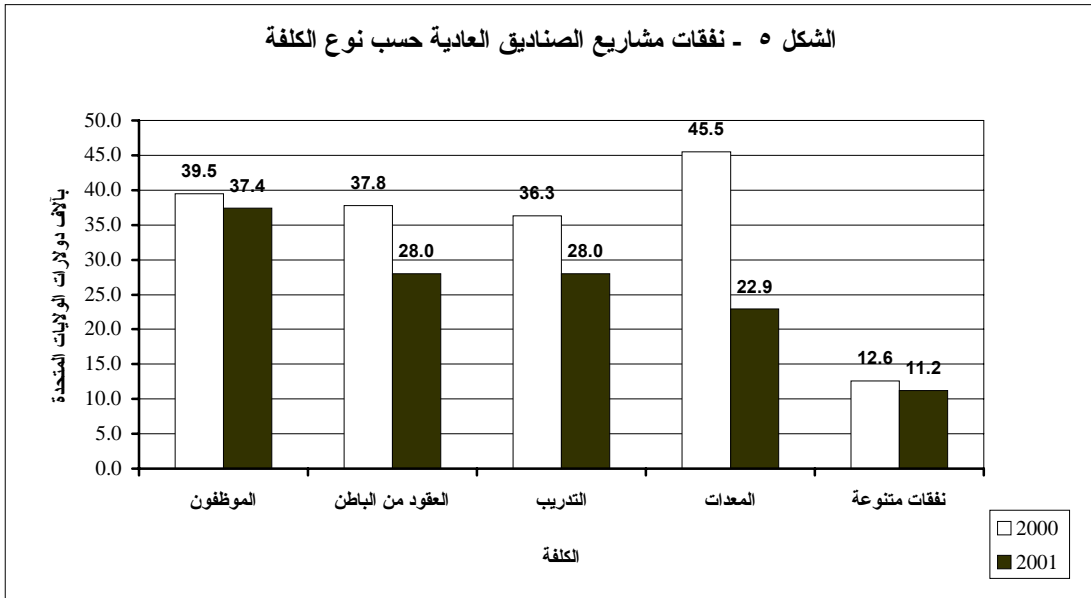
الجدول ١٠  
تحليل التكاليف في ميزانية الدعم لفترة السنتين  
(بآلاف دولارات الولايات المتحدة)

٢٠٠١	٢٠٠٠	
٤٧ ٥٤٩	٤٨ ٦٧٥	الوظائف
٦٦٥	٦٦٣	التكاليف الأخرى للموظفين
٦٩٦	٢٨٩	الخبراء الاستشاريون
١ ٥٩١	١ ٦٥٧	السفر
١١ ٩٣٣	٩ ٧٥٠	المصروفات التشغيلية
١ ٣٥٦	١ ٤٧٨	الأثاث والمعدات
٤ ١٤٦	٤ ٤٣٧	رد التكاليف إلى الأمم المتحدة/برنامج الأمم المتحدة الإنمائي
<b>٦٧ ٩٣٦</b>	<b>٦٦ ٩٤٩</b>	<b>المجموع الكلي</b>
(١٠ ٨٣٥)	(١٠ ٤٧٥)	الإيرادات
<b>٥٧ ١٠١</b>	<b>٥٦ ٤٧٤</b>	<b>المجموع الصافي</b>





الشكل ٥ - نفقات مشاريع الصناديق العادية حسب نوع الكلفة



الشكل ٦ - نفقات مشاريع الصناديق العادية حسب المنطقة

