



联合国

财务报告和审定财务报表

2000年7月1日到2001年6月30日
12个月期间

审计委员会的报告

第二卷
联合国维持和平行动

大会
正式记录
第五十六届会议
补编第5号(A/56/5)

大会
正式记录
第五十六届会议
补编第 5 号(A/56/5)

财务报告和审定财务报表

2000 年 7 月 1 日到 2001 年 6 月 30 日
12 个月期间

审计委员会的报告

第二卷
联合国维持和平行动



联合国 • 2002 年，纽约

说明

联合国文件都用英文大写字母附加数字编号。凡是提到这种编号，就是指联合国的某一个文件。

[2002年2月4日]

目录

章次	段次	页次
	简称	xi
	送文函	xiii
一.	2000年7月1日至2001年6月30日期间联合国维持和平行动的财务报告	1-40 1
	A. 概况	3-7 1
	B. 正在进行的维持和平行动	8-24 6
	C. 联合国维持和平储备基金	25 9
	D. 维持和平行动支助帐户	26-27 9
	E. 已完成的维持和平行动	28-40 9
	附件. 补充资料	11
二.	审计委员会的报告	1-210 12
	A. 导言	1-12 13
	B. 财务问题	13-57 16
	C. 管理问题	58-209 25
	D. 致谢	210 48
	附件	
	一. 经审计的特派团清单	49
	二. 为落实审计委员会2000年6月30日终了的财政期间的报告内各项建议所采取的行动的后续工作	51
三.	审计意见书	61
四.	财务报表的核证	62
五.	2000年7月1日至2001年6月30日的12个月期间的财务报表	63

目录(续)

页次

报表一. 联合国维持和平行动总表: 2000年7月1日至2001年6月30日期间的 储备金和基金结余截至2001年6月30日的收入与支出及变化报表	64
附表 1.1. 联合国维持和平行动: 2000年7月1日至2001年6月30日 期间正在进行的维持和平行动的支出总表	65
报表二. 联合国维持和平行动总表: 截至2001年6月30日的资产、负债、储备 金和基金结余表	66
报表三. 2000年7月1日至2001年6月30日期间的截至2001年6月30日的现 金流动表	68
报表四. 联合国驻塞浦路斯维持和平部队(联塞部队): 2000年7月1日至2001年 6月30日期间的储备金和基金结余截至2001年6月30日的收入与支出 及变化报表	69
附表 4.1. 联合国驻塞浦路斯维持和平部队: 截至2001年6月30日的 2000年7月1日至2001年6月30日期间支出	72
附表 4.2. 联合国驻塞浦路斯维持和平部队: 截至2001年6月30日的 未缴摊款	73
报表五. 1973年联合国紧急部队(紧急部队)和联合国脱离接触观察员部队(观察 员部队): 2000年7月1日至2001年6月30日期间储备金和基金结余 截至2001年6月30日的收入与支出及变动报表	79
附表 5.1. 联合国脱离接触观察员部队: 截至2001年6月30日的2000 年7月1日至2001年6月30日期间支出	81
附表 5.2. 1973年联合国紧急部队和联合国脱离接触观察员部队: 截至 2001年6月30日的未缴摊款	82
报表六. 联合国驻黎巴嫩临时部队(联黎部队): 2000年7月1日至2001年6月 30日期间的储备金和基金结余截至2001年6月30日的收入与支出及变 化报表	88
附表 6.1. 联合国驻黎巴嫩临时部队: 截至2001年6月30日的2000年 7月1日至2001年6月30日期间支出	90
附表 6.2. 联合国驻黎巴嫩临时部队: 截至2001年6月30日的未缴摊款	91

目录(续)

页次

报表七. 联合国伊拉克-科威特观察团(伊科观察团): 2000年7月1日至2001年6月30日期间的储备金和基金结余截至2001年6月30日的收入与支出及变化报表.....	98
附表 7.1. 联合国伊拉克-科威特观察团: 截至2001年6月30日的2000年7月1日至2001年6月30日期间支出.....	100
附表 7.2. 联合国伊拉克-科威特观察团: 截至2001年6月30日的未缴摊款.....	101
报表八. 联合国西撒哈拉全民投票特派团(西撒特派团): 2000年7月1日至2001年6月30日期间的储备金和基金结余截至2001年6月30日的收入与支出及变化报表.....	106
附表 8.1. 联合国西撒哈拉全民投票特派团: 截至2001年6月30日的2000年7月1日至2001年6月30日期间支出.....	108
附表 8.2. 联合国西撒哈拉全民投票特派团: 截至2000年6月30日的未缴摊款.....	109
报表九. 联合国波斯尼亚和黑塞哥维那特派团(波黑特派团): 2000年7月1日至2001年6月30日期间的储备金和基金结余截至2001年6月30日的收入与支出及变化报表.....	115
附表 9.1. 联合国波斯尼亚和黑塞哥维那特派团: 截至2001年6月30日的2000年7月1日至2001年6月30日期间的支出.....	117
附表 9.2. 联合国波斯尼亚和黑塞哥维那特派团: 截至2001年6月30日的未缴摊款.....	118
报表十. 联合国格鲁吉亚观察团(联格观察团): 2000年7月1日至2001年6月30日期间的储备金和基金结余截至2001年6月30日的收入与支出及变化报表.....	123
附表 10.1. 联合国格鲁吉亚观察团: 截至2001年6月30日的2000年7月1日至2001年6月30日期间的支出.....	125
附表 10.2. 联合国格鲁吉亚观察团: 截至2001年6月30日的未缴摊款.....	126
报表十一. 联合国塔吉克斯坦观察团(联塔观察团): 2000年7月1日至2001年6月30日期间的储备金和基金结余截至2001年6月30日的收入与支出及变化报表.....	131
附表 11.1. 联合国塔吉克斯坦观察团: 截至2001年6月30日的2000年7月1日至2001年6月30日期间支出.....	133

目录(续)

	页次
附表 11.2. 联合国塔吉克斯坦观察团: 截至 2001 年 6 月 30 日的未缴摊款.....	134
报表十二. 联合国安哥拉观察团(联安观察团)和联合国安哥拉核查团(联安核查团): 2000 年 7 月 1 日至 2001 年 6 月 30 日期间的储备金和基金结余截至 2001 年 6 月 30 日的收入与支出及变化报表.....	139
附表 12.1. 联合国安哥拉观察团: 截至 2001 年 6 月 30 日的 2000 年 7 月 1 日至 2001 年 6 月 30 日期间支出.....	141
附表 12.2. 联合国安哥拉观察团和联合国安哥拉核查团截至 2001 年 6 月 30 日的未缴摊款.....	142
报表十三. 联合国海地支助团(联海支助团)、联合国海地过渡时期特派团(联海过渡团) 和联合国海地民警特派团(联海民警团): 2000 年 7 月 1 日至 2001 年 6 月 30 日期间的储备金和基金结余截至 2001 年 6 月 30 日的收入与支出及变化报表.....	147
附表 13.1. 联合国海地民警特派团: 截至 2001 年 6 月 30 日的 2000 年 7 月 1 日至 2001 年 6 月 30 日期间支出.....	149
附表 13.2. 联合国海地支助团、联合国海地过渡时期特派团和联合国海地 民警特派团: 截至 2001 年 6 月 30 日的未缴摊款.....	150
报表十四. 联合国中非共和国特派团(中非特派团): 2000 年 7 月 1 日至 2001 年 6 月 30 日期间的储备金和基金结余截至 2001 年 6 月 30 日的收入与支出及变化报表.....	157
附表 14.1. 联合国中非共和国特派团: 截至 2001 年 6 月 30 日的 2000 年 7 月 1 日至 2001 年 6 月 30 日期间支出.....	159
附表 14.2. 联合国中非共和国特派团: 截至 2001 年 6 月 30 日的未缴摊款.....	160
报表十五. 联合国驻塞拉利昂特派团(联塞特派团)和联合国驻塞拉利昂观察团(联塞观 察团): 2000 年 7 月 1 日至 2001 年 6 月 30 日期间的储备金和基金结余截至 2001 年 6 月 30 日的收入与支出及变化报表.....	165
附表 15.1. 联合国驻塞拉利昂特派团: 截至 2001 年 6 月 30 日的 2000 年 7 月 1 日至 2001 年 6 月 30 日期间支出.....	167
附表 15.2. 联合国塞拉利昂特派团和联合国塞拉利昂观察团: 截至 2001 年 6 月 30 日的未缴摊款.....	168
报表十六. 联合国科索沃临时行政当局特派团(科索沃特派团): 2000 年 7 月 1 日至 2001 年 6 月 30 日期间的储备金和基金结余截至 2001 年 6 月 30 日的收入与支出及 变化报表.....	175

目录(续)

页次

附表 16.1. 联合国科索沃临时行政当局特派团：截至 2001 年 6 月 30 日的 2000 年 6 月 10 日至 2001 年 6 月 30 日期间的支出情况.....	177
附表 16.2. 联合国科索沃临时行政当局特派团：截至 2001 年 6 月 30 日的未缴摊款.....	178
报表十七. 联合国组织刚果民主共和国特派团(联刚特派团)：2000 年 7 月 1 日至 2001 年 6 月 30 日期间的储备金和基金结余截至 2001 年 6 月 30 日的收入与支出及变化报表	183
附表 17.1. 联合国组织刚果民主共和国特派团：截至 2001 年 6 月 30 日的 2000 年 7 月 1 日至 2001 年 6 月 30 日期间的支出情况	185
附表 17.2. 联合国组织刚果民主共和国特派团：截至 2001 年 6 月 30 日的未缴摊款.....	186
报表十八. 联合国东帝汶过渡行政当局(东帝汶过渡当局)：2000 年 7 月 1 日至 2001 年 6 月 30 日期间的储备金和基金结余截至 2001 年 6 月 30 日的收入与支出及变化报表	191
附表 18.1. 联合国东帝汶过渡行政当局：截至 2001 年 6 月 30 日的 2000 年 7 月 1 日至 2001 年 6 月 30 日期间的支出情况.....	193
附表 18.2. 联合国东帝汶过渡行政当局：截至 2001 年 6 月 30 日的未缴摊款	194
报表十九. 联合国埃塞俄比亚和厄立特里亚特派团(埃厄特派团)：2000 年 7 月 1 日至 2001 年 6 月 30 日期间的储备金和基金结余截至 2001 年 6 月 30 日的收入与支出及变化报表	199
附表 19.1. 联合国埃塞俄比亚和厄立特里亚特派团：截至 2001 年 6 月 30 日的 2000 年 7 月 31 日至 2001 年 6 月 30 日期间的支出情况.....	201
附表 19.2. 联合国埃塞俄比亚和厄立特里亚特派团：截至 2001 年 6 月 30 日的未缴摊款	202
报表二十. 联合国维持和平储备基金：2000 年 7 月 1 日至 2001 年 6 月 30 日期间的储备金和基金结余截至 2001 年 6 月 30 日的收入与支出及变化报表.....	207
附表 20.1. 联合国维持和平储备基金：截至 2001 年 6 月 30 日的未缴摊款.....	209
报表二十一. 维持和平行动支助帐户：2000 年 7 月 1 日至 2001 年 6 月 30 日期间的储备金和基金结余截至 2001 年 6 月 30 日的收入与支出及变化报表	210

目录(续)

页次

附表 21.1. 维持和平行动支助帐户：截至 2001 年 6 月 30 日的 2000 年 7 月 1 日至 2001 年 6 月 30 日期间的支出情况.....	212
报表二十二. 布林迪西联合国后勤基地：2000 年 7 月 1 日至 2001 年 6 月 30 日期间的储 备金和基金结余截至 2001 年 6 月 30 日的收入与支出及变化报表	213
附表 22.1. 布林迪西联合国后勤基地：截至 2001 年 6 月 30 日的 2000 年 7 月 1 日至 2001 年 6 月 30 日期间的支出情况.....	215
报表二十三. 联合国预防性部署部队(联预部队)：2000 年 7 月 1 日至 2001 年 6 月 30 日 期间的储备金和基金结余截至 2001 年 6 月 30 日的收入与支出及变化报表	216
附表 23.1. 联合国预防性部署部队：截至 2001 年 6 月 30 日的未缴摊款	218
报表二十四. 联合国东斯拉沃尼亚、巴拉尼亚及西锡尔米乌姆过渡行政当局(东斯过渡当 局)及民警支助组：2000 年 7 月 1 日至 2001 年 6 月 30 日期间的储备金和基 金结余截至 2001 年 6 月 30 日的收入与支出及变化报表	223
附表 24.1. 联合国东斯拉沃尼亚、巴拉尼亚及西锡尔米乌姆过渡行政当局 及民警支助组：截至 2001 年 6 月 30 日的未缴摊款.....	225
报表二十五. 联合国利比里亚观察团(联利观察团)：2000 年 7 月 1 日至 2001 年 6 月 30 日 期间的储备金和基金结余截至 2001 年 6 月 30 日的收入与支出及变化报表	231
附表 25.1. 联合国利比里亚观察团：截至 2001 年 6 月 30 日的未缴摊款.....	233
报表二十六. 联合国和平部队(联和部队)：2000 年 7 月 1 日至 2001 年 6 月 30 日期间的 储备金和基金结余截至 2001 年 6 月 30 日的收入与支出及变化报表	238
附表 26.1. 联合国和平部队：截至 2001 年 6 月 30 日的未缴摊款.....	240
报表二十七. 联合国危地马拉核查团军事观察组(联危核查团)：2000 年 7 月 1 日至 2001 年 6 月 30 日期间的储备金和基金结余截至 2001 年 6 月 30 日的收入与支出 及变化报表	246
附表 27.1. 联合国危地马拉核查团军事观察组：截至 2001 年 6 月 30 日的 未缴摊款.....	248
报表二十八. 联合国海地特派团(联海特派团)：1993 年 9 月 23 日至 1996 年 7 月 31 日期 间的储备金和基金结余截至 2001 年 6 月 30 日的收入与支出及变化报表	253
附表 28.1. 联合国海地特派团：截至 2001 年 6 月 30 日的未缴摊款	255

目录(续)

页次

报表二十九. 联合国卢旺达援助团(联卢援助团)和联合国乌干达-卢旺达观察团(乌卢观察团): 1993年6月22日至1996年4月19日期间的储备金和基金结余截至2001年6月30日的收入与支出及变化报表	260
附表 29.1. 联合国卢旺达援助团和联合国乌干达-卢旺达观察团: 截至2001年6月30日的未缴摊款	262
报表三十. 联合国萨尔瓦多观察团(联萨观察团): 1989年11月7日至1995年5月31日期间的储备金和基金结余截至2001年6月30日的收入与支出及变化报表	267
附表 30.1. 联合国萨尔瓦多观察团: 截至2001年6月30日的未缴摊款	269
报表三十一. 联合国莫桑比克行动(联莫行动): 1992年10月15日至1995年3月31日期间的储备金和基金结余截至2001年6月30日的收入与支出及变化报表	274
附表 31.1. 联合国莫桑比克行动: 截至2001年6月30日的未缴摊款	276
报表三十二. 联合国索马里行动(联索行动): 1992年5月1日至1995年2月28日期间的储备金和基金结余截至2001年6月30日的收入与支出及变化报表	281
附表 32.1. 联合国索马里行动: 截至2001年6月30日的未缴摊款	283
报表三十三. 联合国驻柬埔寨军事联络队(联柬联络队): 1993年11月15日至1994年11月15日期间的储备金和基金结余截至2001年6月30日的收入与支出以及变化报表	287
附表 33.1. 联合国驻柬埔寨军事联络队: 截至2001年6月30日的未缴摊款	289
报表三十四. 柬埔寨过渡时期联合国权力机构(联柬权力机构): 1991年11月1日至1994年3月31日期间的储备金和基金结余截至2001年6月30日的收入与支出及变化报表	293
附表 34.1. 柬埔寨过渡时期联合国权力机构: 截至2001年6月30日的未缴摊款	295
报表三十五. 联合国过渡时期援助团(过渡时期援助团): 1988年4月1日至1991年6月30日期间的储备金和基金结余截至2001年6月30日的收入与支出及变化报表	301
附表 35.1. 联合国过渡时期援助团: 截至2001年6月30日的未缴摊款	303

目录(续)

页次

报表三十六. 联合国伊朗-伊拉克军事观察团(两伊观察团): 1988年8月9日至1991年3月31日期间的储备金和基金结余截至2001年6月30日的收入与支出及变化报表	305
附表 36.1. 联合国伊朗-伊拉克军事观察团: 截至2001年6月30日的未缴摊款	307
报表三十七. 联合国紧急部队(紧急部队)(1956年)特别帐户: 1956年11月5日至1967年6月30日期间的储备金和基金结余截至2001年6月30日的收入与支出及变化报表	309
附表 37.1. 联合国紧急部队(1956年)特别帐户: 截至2001年6月30日的未缴摊款.....	311
报表三十八. 联合国刚果行动(联刚行动)特设帐户: 1960年7月14日至1964年6月30日期间的储备金和基金结余截至2001年6月30日的收入与支出及变化报表	313
附表 38.1. 联合国刚果行动特设帐户: 截至2001年6月30日的未缴摊款.....	315
2000年7月1日至2001年6月30日期间维持和平行动财务报表说明.....	317
附件	
一. 由经常预算提供经费的维持和平行动: 2001年6月30日终了的2000-2001两年期18个月按主要支出用途的拨款情况.....	328
二. 由信托基金提供经费与维持和平行动有关的活动: 2001年6月30日终了的财政年度的收入、支出、储备金和基金结余表.....	329

简称

海地文职支助团	驻海地国际文职人员支助团
联危核查团	联合国危地马拉人权核查团
中非特派团	联合国中非共和国特派团
西撒特派团	联合国西撒哈拉全民投票特派团
联海民警团	联合国海地民警特派团
联安观察团	联合国安哥拉观察团
联刚特派团	联合国组织刚果民主共和国特派团
北约	北大西洋公约组织
联刚行动	联合国刚果行动
中美洲观察团	联合国中美洲观察团
联莫行动	联合国莫桑比克行动
联萨观察团	联合国萨尔瓦多观察团
东帝汶特派团	联合国东帝汶特派团
联柬先遣团	联合国驻柬埔寨先遣团
联卢援助团	联合国卢旺达援助团
联塞特派团	联合国塞拉利昂特派团
联安核查团	联合国安哥拉核查团
观察员部队	联合国脱离接触观察员部队
紧急部队	联合国紧急部队
联塞部队	联合国驻塞浦路斯维持和平部队
联黎部队	联合国驻黎巴嫩临时部队
两伊观察团	联合国伊朗-伊拉克军事观察团
伊科观察团	联合国伊拉克-科威特观察团
联合国后勤基地	意大利布林迪西联合国后勤基地
埃厄特派团	联合国埃塞俄比亚和厄立特里亚特派团
波黑特派团	联合国波斯尼亚和黑塞哥维那特派团

联海特派团	联合国海地特派团
科索沃特派团	联合国科索沃临时行政当局特派团
联柬联络队	联合国驻柬埔寨军事联络队
印巴观察组	联合国驻印度和巴基斯坦军事观察组
联普观察团	联合国普雷维拉卡观察团
联塔观察团	联合国塔吉克斯坦观察团
联格观察团	联合国格鲁吉亚观察团
联利观察团	联合国利比里亚观察团
联塞观察团	联合国塞拉利昂观察团
乌卢观察团	联合国乌干达-卢旺达观察团
联索行动	联合国索马里行动
联和部队	联合国和平部队
联预部队	联合国预防性部署部队
联保部队	联合国保护部队
联海支助团	联合国海地支助团
联柬权力机构	联合国柬埔寨过渡时期权力机构
东斯过渡当局	联合国东斯拉沃尼亚、巴拉尼亚和西锡尔米乌姆过渡时期行政当局
东帝汶过渡当局	联合国东帝汶过渡行政当局
过渡时期援助团	联合国过渡时期援助团
联海过渡团	联合国海地过渡时期特派团
停战监督组织	联合国停战监督组织

送文函

纽约
联合国审计委员会
主席
吉列尔莫·卡拉格

主席先生,

依照财务条例第 11.4 条的规定,谨送上我已核可的 2000 年 7 月 1 日至 2001 年 6 月 30 日 12 个月期间的联合国维持和平行动决算。财务报表由财务主任编制并经他核证无误。

这些财务报表的副本也已递送行政和预算问题咨询委员会。

科菲·安南(签名)
2001 年 10 月 5 日

纽约
联合国大会主席

阁下,

谨随函转递秘书长提出的 2001 年 6 月 30 日终了财政期间的联合国维持和平行动财务报表。这些财务报表已经过审核并附有审计委员会的审计意见。

此外, 谨送上审计委员会关于上述决算的报告。

顺致最崇高的敬意。

南非共和国审计长
兼联合国审计委员会主席
肖凯特·法基(签名)
2002 年 1 月 30 日

第一章

2000年7月1日至2001年6月30日期间 联合国维持和平行动的财务报告

1. 秘书长谨提出关于2000年7月1日至2001年6月30日期间联合国维持和平行动决算的财务报告。本卷的决算包括截至2001年6月底的38份报表和有关附表和说明,其内容涵盖由摊款以及维持和平储备基金、维持和平行动支助帐户提供经费的维持和平行动以及意大利布林迪西联合国后勤基地(见第五章)。

2. 依照财务条例第2.1条的规定,有特别帐户的维持和平行动的财政期间为一年,即从7月1日至次年6月30日,这些特派团的财务报告载于本卷。由联合国经常预算提供经费的联合国驻巴勒斯坦停战监督组织和联合国驻印度和巴勒斯坦军事观察组的财务报告为两年期报告,并载于编列经常预算的两年期财务报表。经费支出情况则载于财务报表(第五章)附件一。与维持和平有关的活动由一般信托基金提供经费,每两年提出财务报告,并载于两年期财务报表内。收入、支出和经费余额则载于财务报表的附件二。

A. 概况

3. 决算的报表一、报表二和报表三概括2000年7月1日至2001年6月30日期间联合国维持和平行动的综合结算。报表一开列已收到的收入和已付出的支出。附表1.1载列正在执行任务的各个特派团本财政期间按类别开列的支出。报表二概括截至2001年6月30日维持和平行动的资产、负债、储备金和经费结余。报表三概列这一期间所有维持和平活动的现金流动净额。

4. 2000年7月1日至2001年6月30日期间联合国维持和平行动的财务状况继续受到现金严重短缺的影响,因此必须从各种维持和平基金借贷或相互借贷。与此同时,仍未偿还所欠会员国部队和特遣队自备装备的大量费用。由于一些会员国未能按时全额缴付维持和平行动以及经常预算和各国际法庭的摊款,以致本组织经常发生现金危机,更加无力偿还所欠债务。

5. 图1列出了所有由摊款提供经费的维持和平特派团在截至2001年6月30日的期间的支出总额和以前四个财政期间支出情况的趋势。在截至2001年6月30日为期12月的期间,支出总额增加了6.219亿美元,即增加了35.4%,其主要原因是开办联合国埃塞俄比亚和厄立特里亚特派团,联合国塞拉利昂特派团和联合国组织刚果民主共和国特派团扩大行动,以及联合国东帝汶过渡行政当局全年运作。表1开列了每个由摊款提供经费的维持和平特派团在过去五个财政期间的支出。

图 1

联合国维持和平行动的支出

(百万美元)

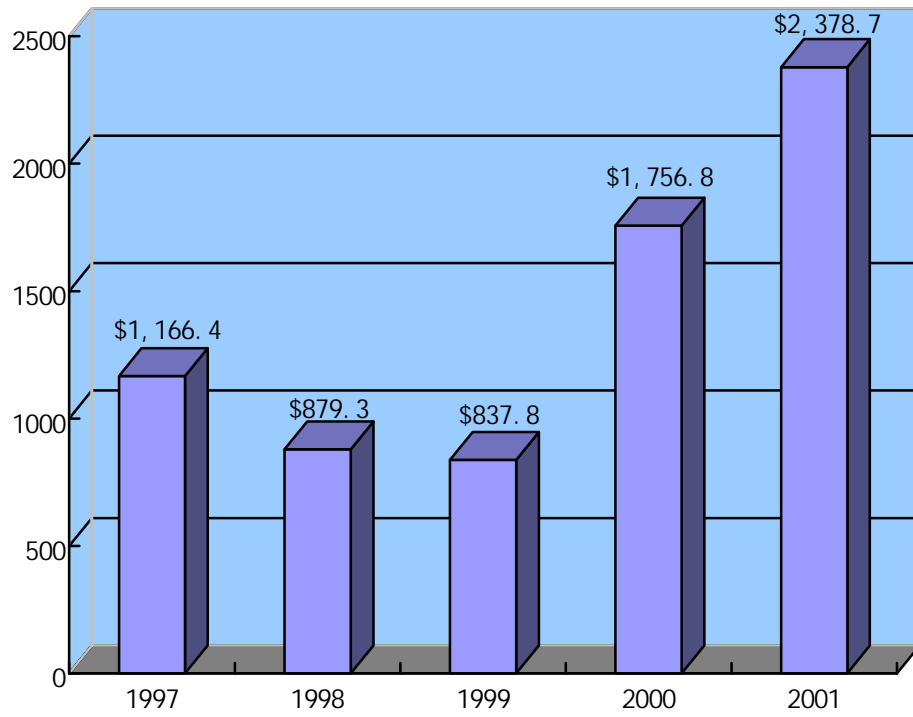


表 1
每个由摊款提供经费的维持和平特派团的支出总额
(百万美元)

特派团	1996 年 7 月 1 日至	1997 年 7 月 1 日至	1998 年 7 月 1 日至	1999 年 7 月 1 日至	2000 年 7 月 1 日至
	1997 年 6 月 30 日	1998 年 6 月 30 日	1999 年 6 月 30 日	2000 年 6 月 30 日	2001 年 6 月 30 日
联塞部队	45.0	52.7	44.9	45.1	42.4
观察员部队/紧急部队	32.4	32.5	33.7	35.0	36.4
联黎部队	126.7	125.0	134.7	149.6	184.0
伊科观察团	48.0	48.1	50.0	51.0	50.1
西撒特派团	29.3	40.9	44.6	55.7	49.6
波黑特派团	118.2	157.1	169.8	152.2	146.2
联格观察团	15.9	20.9	21.7	25.0	26.0
联塔观察团	5.7	13.9	16.3	13.7	-
联安观察团/联安核查团	302.3	170.5	133.0	14.2	0.1
联海支助团/联海过渡团 /联海民警团	47.0	29.4	28.0	19.1	0.1
中非特派团	-	17.6	63.0	40.6	0.1
联塞特派团/联塞观察团	-	-	12.9	264.9	522.1
科索沃特派团	-	-	-	362.4	383.4
联刚特派团	-	-	-	55.3	246.5
东帝汶过渡当局	-	-	-	292.0	527.6
埃厄特派团	-	-	-	-	164.1
联预部队	50.4	39.6	41.9	1.1	-
东斯过渡当局	265.1	119.9	7.2	-	-
联利观察团	26.1	10.0	-	-	-
联和部队	46.8	1.2	-	179.9	-
联危核查团	3.9	-	-	-	-
联海特派团	1.2	-	-	-	-
联卢援助团/乌卢观察团	2.4	-	-	-	-
联萨观察团	-	-	-	-	-
联莫行动	-	-	-	-	-
联索行动	-	-	-	-	-
联柬联络队	-	-	-	-	-
联柬权力机构	-	-	36.1	-	-
过渡时期援助团	-	-	-	-	-
两伊观察团	-	-	-	-	-
紧急部队(1956 年)	-	-	-	-	-
联刚行动	-	-	-	-	-
共计	1 166.4	879.3	837.8	1 756.8	2 378.7

6. 图 2 列出了截至 2001 年 6 月 30 日以及在以前四个财政期间终了时, 维持和平行动未缴摊款总额的趋势。截至 2001 年 6 月 30 日, 与上一期间相比, 支出增加了 2.234 亿美元, 即增加 10.5%, 其主要原因是埃厄特派团的摊款尚未缴付以及联塞特派团未缴摊款增加。表 2 开列了在前五个财政期间终了时, 每个由摊款提供经费的联合国维持和平行动的未缴摊款数额。

图 2

联合国维持和平行动的未缴摊款

(百万美元)

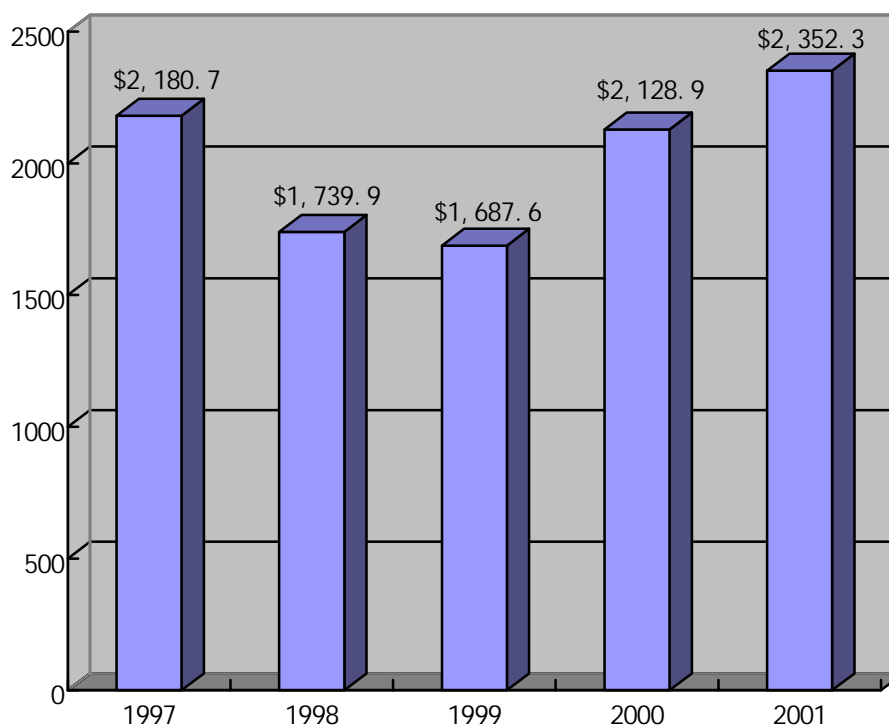


表 2

未缴摊款

(百万美元)

特派团	1997年 6月30日	1998年 6月30日	1999年 6月30日	2000年 6月30日	2001年 6月30日
联塞部队	13.6	15.7	17.4	18.0	18.3
观察员部队/紧急部队	15.3	14.9	14.7	15.1	14.4
联黎部队	254.6	112.8	108.6	111.6	165.5
伊科观察团	11.4	11.1	10.4	11.6	13.5
西撒特派团	58.7	64.0	54.8	76.7	90.0
波黑特派团	29.8	54.4	35.6	44.7	50.1
联格观察团	6.3	6.6	7.9	12.1	12.4
联塔观察团	2.6	7.0	4.9	2.5	1.7
联安观察团/联安核查团	158.2	122.6	129.1	95.4	75.8
联海支助团/联海过渡团/联海民警团	31.2	17.5	22.4	21.1	20.2
中非特派团	-	18.4	47.5	40.6	36.2
联塞特派团/联塞观察团	-	-	4.5	135.3	243.9
科索沃特派团	-	-	-	93.7	120.1
联刚特派团	-	-	-	165.3	118.1
东帝汶过渡当局	-	-	-	171.7	191.0
埃厄特派团	-	-	-	-	121.0
联预部队	13.0	11.1	15.5	9.6	9.5
东斯过渡当局	56.3	50.7	31.6	26.3	26.1
联利观察团	21.4	6.2	5.6	5.4	4.0
联和部队	942.8	693.8	671.0	621.5	617.0
联危核查团	2.4	0.3	0.2	0.2	0.2
联海特派团	12.7	8.5	8.0	7.2	2.7
联卢援助团/乌卢观察团	34.7	26.7	25.8	24.9	24.4
联萨观察团	10.1	12.0	3.1	2.9	2.8
联莫行动	39.2	24.3	20.1	19.1	18.8
联索行动	300.9	301.1	284.5	233.8	194.1
联柬联络队	-	-	-	-	-
联柬权力机构	48.3	43.2	47.4	45.7	43.8
过渡时期援助团	0.5	0.4	0.4	0.3	0.1
两伊观察团	0.1	0.1	0.1	0.1	0.1
紧急部队(1956年)	42.7	42.6	42.6	42.6	42.6
联刚行动	73.9	73.9	73.9	73.9	73.9
共计	2 180.7	1 739.9	1 687.6	2 128.9	2 352.3

7. 表 3 开列了截至 2001 年 6 月 30 日每个维持和平行动可动用的现金及其应付债款总额, 包括拖欠会员国的数额。所有由摊款提供经费的维持和平特派团可动用现金共计 9.798 亿美元, 而应付债款是这一数额的两倍多, 达 22.471 亿美元。

表 3

截至 2001 年 6 月 30 日的可动用现金与应付债款对照表

(百万美元)

特派团	可动用现金	应付债款
联塞部队	13.8	22.8
观察员部队/紧急部队	26.4	18.0
联黎部队	100.4	104.1
伊科观察团	54.1	19.0
西撒特派团	6.4	65.0
波黑特派团	35.6	26.2
联格观察团	8.4	9.4
联塔观察团	9.2	2.2
联安观察团/联安核查团	46.5	30.3
联海支助团/联海过渡团/联海民警团	10.5	20.1
中非特派团	0.7	31.0
联塞特派团/联塞观察团	106.7	315.1
科索沃特派团	97.0	125.5
联刚特派团	5.5	136.9
东帝汶过渡当局	157.9	290.5
埃厄特派团	34.0	129.8
联预部队	68.5	52.6
东斯过渡当局	49.4	19.4
联利观察团	11.9	0.6
联和部队	0.1	424.8
联危核查团	-	0.2
联海特派团	51.3	80.7
联卢援助团/乌卢观察团	24.8	16.0
联萨观察团	0.5	0.9
联莫行动	6.5	8.5
联索行动	26.9	169.3
联柬联络队	0.2	0.1
联柬权力机构	1.1	44.7
过渡时期援助团	21.7	-
两伊观察团	3.8	-
紧急部队(1956年)	-	37.0
联刚行动	-	46.4
共计	979.8	2 247.1

B. 正在进行的维持和平行动

8. 报表四至十九开列 2000 年 7 月 1 日至 2001 年 6 月 30 日期间每个进行中的维持和平行动的财务状况以及详细的支出附表。

9. 报表四列出了联合国驻塞浦路斯维持和平部队的决算, 它与其他维持和平行动的决算不同。在 1993 年 6 月 16 日之前, 联塞部队行动经费完全依靠现金和实

物捐助。因此,除非已认捐或收到足够的自愿捐助,否则不将债务记入 1993 年 6 月 16 日以前的帐目,所以在 1993 年 6 月 16 日以前,共欠会员国 1.637 亿美元,但这笔欠款未列入该时期的负债。大会 1993 年 9 月 14 日第 47/236 号决议决定,从 1993 年 6 月 16 日开始,应将联塞部队的经费作为本组织的支出,由全体会员国承担。1993 年 6 月 16 日开始的任期间所需经费已经分摊。2001 年 6 月 30 日终了的 12 个月期间的支出总额为 4 240 万美元,而前一个 12 个月期间为 4 510 万美元。截至 2001 年 6 月 30 日未缴摊款总额为 1 830 万美元,增加了 30 万美元。

10. 联合国紧急部队(1973 年)和联合国脱离接触观察员部队(报表五)有核准留存盈余总额 4 000 万美元,这笔盈余在 2001 年 6 月 30 日截止的期间根据大会 2001 年 6 月 14 日第 55/264 号决议核减了 400 万美元。剩余的 3 600 万美元根据大会 1981 年 12 月 10 日第 36/116 A 号决议转入特别帐户。2000 年 7 月 1 日至 2001 年 6 月 30 日的 12 个月期间的支出总额为 3 640 万美元,前一个 12 个月期间的支出总额为 3 500 万美元。截至 2001 年 6 月 30 日未缴摊款总额为 1 440 万美元,增加了 70 万美元。

11. 联合国驻黎巴嫩临时部队(报表六)有核准留存盈余总额 8 290 万美元,包括根据大会第 36/116 A 号决议转入特别帐户的 1 960 万美元。2000 年 7 月 1 日至 2001 年 6 月 30 日 12 个月期间的支出总额为 1.840 亿美元,前一个 12 个月期间支出总额为 1.496 亿美元。截至 2001 年 6 月 30 日未缴摊款总额为 1.656 亿美元,增加了 5 300 万美元。

12. 报表七列出联合国伊拉克、科威特观察团的财务状况。2000 年 7 月 1 日至 2001 年 6 月 30 日的 12 个月期间的支出总额为 5 100 万美元,前一个 12 个月期间为 5 100 万美元。截至 2001 年 6 月 30 日未缴摊款总额为 1 350 万美元,增加了 190 万美元。

13. 报表八列出联合国西撒哈拉全民投票特派团的财务状况。2000 年 7 月 1 日至 2001 年 6 月 30 日的 12 个月期间的支出总额为 4 960 万美元,前一个 12 个月期间为 5 570 万美元。截至 2001 年 6 月 30 日未缴摊款总额为 9 000 万美元,增加了 1 330 万美元。

14. 报表九列出联合国波斯尼亚和黑塞哥维那的财务状况。2000 年 7 月 1 日至 2001 年 6 月 30 日的 12 个月财政期间的支出总额为 1.462 亿美元,前一个 12 个月期间 1.522 亿美元。截至 2001 年 6 月 30 日未缴摊款总额为 5 010 万美元,增加了 540 万美元。有关已经完成的维持和平行动的 E 节重点阐述了联合国东斯拉沃尼亚、巴拉尼亚和西锡尔米乌姆过渡行政当局和联合国预防性部署部队的财务状况。

15. 报表十列出联合国格鲁吉亚观察团的财务状况。2000 年 7 月 1 日至 2001 年 6 月 30 日的 12 个月期间的支出总额为 2 600 万美元,前一个 12 个月期间为 2 500 万美元。截至 2001 年 6 月 30 日未缴摊款总额为 1 240 万美元,增加了 30 万美元。

16. 报表十一列出联合国塔吉克斯坦观察团的财务状况。联塔观察团在 2000 年 5 月进入结束阶段,因此 2000 年 7 月 1 日至 2001 年 6 月 30 日的 12 个月期间的支

出总额只有 46 000 美元,前一个 12 个月期间的支出总额为 1 300 万美元。截至 2001 年 6 月 30 日未缴摊款总额为 170 万美元,减少了 80 万美元。

17. 报表十二列出联合国安哥拉观察团和联合国安哥拉核查团的财务状况。联安观察团在 1999 年 2 月进入结束阶段,因此 2000 年 7 月 1 日至 2001 年 6 月 30 日的 12 个月期间的支出总额只有 10 万美元,前一个 12 个月期间的支出总额为 1 420 万美元。截至 2001 年 6 月 30 日未缴摊款总额为 7 580 万美元,减少了 1 960 万美元。

18. 报表十三列出联合国海地支助团、联合国海地过渡时期特派团和联合国海地民警团(联海民警团)的综合财务状况。联海民警团在 2000 年 3 月进入结束阶段,因此 2000 年 7 月 1 日至 2001 年 6 月 30 日的 12 个月期间的支出总额只有 10 万美元,前一个 12 个月期间的支出总额为 1 900 万美元。截至 2001 年 6 月 30 日未缴摊款总额为 2 020 万美元,减少了 90 万美元。

19. 报表十四列出联合国中非共和国特派团的财务状况。中非特派团在 2000 年 3 月进入结束阶段,因此 2000 年 7 月 1 日至 2001 年 6 月 30 日的 12 个月期间的支出总额只有 10 万美元,前一个 12 个月期间的支出总额为 4 060 万美元。截至 2001 年 6 月 30 日未缴摊款总额为 3 620 万美元,减少了 440 万美元。

20. 报表十五列出联塞特派团和联合国塞拉利昂观察团的财务状况。2000 年 7 月 1 日至 2001 年 6 月 30 日期间的支出总额为 5.221 亿美元,前一个 12 个月期间的支出总额为 2.6491 亿美元。支出总额大量增加是因为联塞特派团有所扩大。截至 2001 年 6 月 30 日未缴摊款总额为 2.439 亿美元,增加了 1.086 亿美元。

21. 报表十六列出联合国科索沃临时行政当局特派团的财政状况。2000 年 7 月 1 日至 2001 年 6 月 30 日的 12 个月期间的支出总额为 3.834 亿美元,前一个 12 个月期间为 3.624 亿美元。截至 2001 年 6 月 30 日未缴摊款总额为 1.201 亿美元,增加了 2 640 万美元。

22. 报表十七列出联刚特派团的财务状况。2000 年 7 月 1 日至 2001 年 6 月 30 日的 12 个月期间的支出总额为 2.465 亿美元,从 1999 年 8 月 6 日至 2000 年 6 月 30 日的前一个财政期间为 5 530 万美元,表明特派团全年都在扩大工作。截至 2001 年 6 月 30 日未缴摊款总额为 1.181 亿美元,增加了 4 720 万美元。

23. 报表十八列出东帝汶过渡当局的财务状况。2000 年 7 月 1 日至 2001 年 6 月 30 日的 12 个月期间的支出增加到 5.276 亿美元,从 1999 年 12 月 1 日至 2000 年 6 月 30 日的前一个财政期间为 2 920 万美元,表明特派团全年都在扩大工作。截至 2001 年 6 月 30 日未缴摊款总额为 1.910 亿美元,增加了 1 930 万美元。

24. 报表十九列出埃厄特派团的财务状况,该特派团是根据安全理事会 2000 年 7 月 31 日第 1312(2000)号决议设立的。2000 年 7 月 31 日至 2001 年 6 月 30 日的支出总额为 1.641 亿美元。截至 2001 年 6 月 30 日未缴摊款总额为 1.210 亿美元。

C. 联合国维持和平储备基金

25. 联合国维持和平储备基金(报表二十)是根据大会 1992 年 12 月 23 日第 47/217 号决议设立的,作为确保迅速部署维持和平行动的现金流动机制。根据该决议,基金的最初款额定为 1.5 亿美元,其中包括从联合国过渡时期援助团(过渡时期援助团)转入的 4 920 万美元累积盈余、从联合国伊朗-伊拉克军事观察团(两伊观察团)转入的 1 820 万美元和从联合国普通基金转入的 8 260 万美元留存节余。

D. 维持和平行动支助帐户

26. 维持和平行动支助帐户提供经费,用于所有维持和平行动的中央行政支助(报表二十一)。依照大会决定,支助帐户的收入从正在进行的维持和平行动现有预算中拨出。在截至 2001 年 6 月 30 日的 12 个月财政期间,维持和平行动的行政支助支出总额为 6 200 万美元,前一个 12 个月期间的支出总额为 3 840 万美元。

27. 报表二十二列出意大利布林迪西联合国后勤基地的财务状况。设立该基地是为了接收、检查、修理、分配和储存已结束和/或缩编的特派团剩余资产和汇集和保管特派团开办包。后勤基地的经费从正在进行的维持和平行动现有预算中拨出。在本财政期间,后勤基地的支出总额为 770 万美元,前一财政期间为 700 万美元。

E. 已完成的维持和平行动

28. 报表二十三列出联预部队的财务状况,该部队于 1999 年 10 月停止活动。在本财政期间,没有支出款项。基经费结余有变动是因为有利息收入 430 万美元。截至 2001 年 6 月 30 日未缴摊款共计 950 万美元,减少了 10 万美元。

29. 报表二十四列出东斯过渡当局的财务状况。东斯过渡当局已于 1998 年 11 月停止活动。本财政期间没有支出。经费结余有变动是因为有利息收入 280 万美元。截至 2001 年 6 月 30 日未缴摊款共计 2 610 万美元,减少了 20 万美元。

30. 报表二十五列出联合国利比里亚观察团的财务状况,该观察团已于 1998 年 6 月停止活动。本财政期间没有支出。经费结余有变动是因为有利息和杂项收入(70 万美元)和上一期间债务的节减或注销(20 万美元)。截至 2001 年 6 月 30 日未缴摊款总额为 400 万美元,减少了 140 万美元。

31. 报表二十六列出联合国和平部队的财务状况,该部队已于 1997 年 6 月停止活动。本财政期间没有支出。由于一些会员国尚未全额缴付摊派款额,仍有大笔债务未偿还。经费结余有变动是因为有利息和杂项收入(70 万美元)和上一期间债务的节减或注销(340 万美元)。截至 2001 年 6 月 30 日未缴摊款总额为 6.17 亿美元,减少了 450 万美元。

32. 报表二十七列出联合国危地马拉人权核查团的财务状况。由于该团于 1997 年 5 月停止活动,因此在本财政期间无任何支出。本财政期间经费结余没有变动。截至 2001 年 6 月 30 日未缴摊款总额仍为 20 万美元。

33. 报表二十八列出联合国海地特派团（联海特派团）的财务状况。该团于 1996 年 7 月 31 日停止活动。本财政期间没有支出。经费结余有变动是因为有利息收入（350 万美元），由上一期间调整数额（60 万美元）部分抵消。截至 2001 年 6 月 30 日未缴摊款总额为 270 万美元，减少了 460 万美元。

34. 报表二十九列出联合国卢旺达援助团和联合国乌干达-卢旺达观察团的财务状况。由于它们已于 1996 年 4 月停止活动，因此本财政期间没有支出。经费结余有变动是因为有利息和杂项的收入（180 万美元），由上一期间的调整数（110 万美元）部分抵消。截至 2001 年 6 月 30 日未缴摊款总额为 2 440 万美元，减少了 50 万美元。

35. 报表三十列出联合国萨尔瓦多观察团的财政状况。该团在 1995 年 5 月停止活动。本财政期间没有支出。经费结余稍有增加是由于有利息收入及债务的节减或注销。截至 2001 年 6 月 30 日未缴摊款总额为 280 万美元，减少了 10 万美元。

36. 报表三十一列出联合国莫桑比克行动的财务状况，该行动于 1995 年 3 月 31 日停止活动。本财政期间没有支出。经费结余有变动是由于有利息和杂项收入（60 万美元），由上一期间的调整数（20 万美元）部分抵消。截至 2001 年 6 月 30 日未缴摊款总额为 1 880 万美元，减少了 30 万美元。

37. 报表三十二列出联合国索马里行动的财务状况。该行动于 1995 年 2 月 28 日停止活动。本财政期间没有支出。仍有许多债务未偿还，因为一些会员国未全额缴付它们的摊款。截至 2001 年 6 月 30 日的经费结余有变动是因为有利息和杂项收入（130 万美元），由上一期间的调整数（30 万美元）部分抵消。截至 2001 年 6 月 30 日未缴摊款总额为 1.941 亿美元，减少了 3 970 万美元。

38. 报表三十三列出联合国驻柬埔寨军事联络队的财务状况。该联络队于 1994 年 11 月停止活动。本财政期间没有支出。经费结余增加了 12 000 美元，截至 2001 年 6 月 30 日未缴摊款总额仍为 13 000 美元。

39. 报表三十四列出联合国柬埔寨过渡时期权力机构的决算。该机构于 1994 年 3 月停止活动。本财政期间没有支出。由于动用了上一期间的节余（130 万美元）、上一期间的调整数（160 万美元）和杂项收入（20 万美元），消除了 2000 年 6 月 30 日终了期间的数额为 230 万美元的经费赤字。截至 2001 年 6 月 30 日未缴摊款总额为 4 380 万美元，减少了 190 万美元。

40. 报表三十五至三十八列出任务已于 1991 年 6 月 30 日结束的过渡时期援助团的财务状况（报表三十五）、任务已于 1991 年 3 月 31 日结束的两伊观察团的财务状况（报表三十六）、任务已于 1967 年 6 月 30 日结束的联合国紧急部队（1956 年）特别帐户（报表三十七）和任务已于 1964 年 6 月 30 日结束的联合国刚果行动特设帐户（报表三十八）。紧急部队特别帐户和联刚行动特设帐户仍未结清，因为若干会员国尚未全额缴付它们对这些行动的摊款，致使不能清偿各类债务。

附件

补充资料

1. 本附件载有要求秘书长提供的补充资料。

现金和应收款项损失的注销

2. 2000年7月1日至2001年6月30日的财政期间,根据财务细则110.14由主计长或必要时由秘书长经充分调查后核准的维持和平行动的注销额共计780 535美元。每一笔注销都是参照当时了解到的事实确定的:(a)无法把损失的责任归咎于联合国任何官员;(b)已经尽最大努力收取应收款项;(c)进一步收帐的努力将是徒劳的。

财产损失的注销

3. 在2000年7月1日至2001年6月30日期间,根据财务细则110.15注销的各项维持和平行动的财产损失共计1 220万美元(根据原始成本计算)。注销后,入帐的财产结存数额与财产记录中所载的实有数额相同。根据财务细则111.10(b)的规定,有关各笔注销数额的详细资料已报审计委员会。

第二章

审计委员会的报告

摘要

审计委员会对总部联合国维持和平行动、由经常预算提供经费的 6 个外地特派团、由特别分摊会费提供经费的 13 个特派团、11 个清理中的特派团和意大利布林迪西联合国后勤基地作了审计。委员会还确认了开立特别帐户的维持和平行动 2001 年 6 月 30 日终了财政期间的财务报表，并应大会要求作了三次特别复审。

委员会的主要审计结果如下：

(a) 盘存报告所列非消耗性设备期初结余与前一年财务报表公布的非消耗性设备期末结余不一致（第 20 段）；

(b) 委员会注意到，用以确定非消耗性设备基本价值的外地资产管制系统所载资料有出入之处。2000 年 6 月 30 日终了的财政期间财务报表说明中公布的非消耗性设备价值为 69 570 万美元，委员会无法保证这一数额是合理的（第 26 段）；

(c) 部队派遣国约 800 万美元的经核实的债权在 2001 年 6 月 30 日终了财政期间财务报表说明 10 中列为或有债务，而不是作为应付帐款公布（第 38 段）；

(d) 列入应付帐款的长期欠款在年终时仍然未付（第 43 段）；

(e) 关于特遣队所属装备的谅解备忘录在部队派到维持和平特派团之前无一已签署，在其他一些情况下，谅解备忘录从来没有签署（第 62 和 63 段）；

(f) 一些特派团没有按照《特遣队所属装备手册》编写抵达前情况、抵达情况与视察以及核查报告（第 68、72 和 78 段）；

(g) 虽然驻地审计员的职能总体来看是有效的，但在培训、风险评估、审计范围（资金效益和信息技术审计）、质量保证等领域，驻地审计员的效力仍有提高余地（第 96、102、106 和 114 段）；

(h) 成果预算制的采用是一项积极的主动行动，有利于加强方案和预算执行、监测和评价的责任与问责制，但仍然需要为各个维持和平特派团提供具体指导和培训，以确保顺利实施成果预算制（第 129 段）；

(i) 关于非特派团人员利用包机的政策和程序并没有始终得到遵守（第 159 和 162 段）；

(j) 特派团中并非每个部门都能及时向特派团的采购科提交采购计划，结果特派团无法拟订全盘采购计划（第 186 段）；

(k) 清理结束支助股保持的个案数据库与总部财产调查委员会保持的数据库有异。出入之处没有得到及时追查（第 199 段）。

委员会的主要建议是行政部门应确保联合国条例和细则得到遵守，改进各项控制，全面、精确地保管和记录非消耗性设备，评价所需要资源，按照特遣队所属装备程序订立履行责任所需资源的基准，改进采购规划，并改进特派团及时清理结束的程序。

委员会各项主要建议列于下文第 11 段。

A. 引言

1. 审计委员会根据大会 1946 年 12 月 7 日第 74(I) 号决议、1992 年 12 月 23 日第 47/211 号决议和 1994 年 12 月 23 日第 49/233 A 号决议审计了 2000 年 7 月 1 日至 2001 年 6 月 30 日期间联合国维持和平行动的财务报表。审计工作是按照《联合国财务条例和细则》第十二条及其附件以及联合国、各专门机构和国际原子能外聘审计团的共同审计标准进行的。这些标准要求委员会规划和进行审计工作，以便有适当的把握确认财务报表没有重大不实之处。
2. 进行审计工作主要是为了使委员会能够对下述三个问题形成意见：财务报表记录的 2000 年 7 月 1 日至 2001 年 6 月 30 日期间的支出是否用于理事机构核准的目的；收入和支出是否按照《财务条例和细则》作了适当的分类和记录；联合国维持和平行动的财务报表是否清楚显示了截至 2001 年 6 月 30 日的财务情况。审计工作包括对财务制度和内部监督办法进行一般性审查，以及按委员会认为对财务报表提出看法所需程度对会计记录和其他有关凭证进行抽查。
3. 委员会按照大会第 47/211 号决议第 6 段的要求继续在已扩大的范围内对总部和外地特派团开展审计工作。审计范围包括正在清理中的特派团以及联合国意大利布林迪西后勤基地。本章附件一列有经审计的各特派团。
4. 除了对帐目和财务往来的审计外，委员会还按照条例 12.5 对维持和平行动的财务程序、内部财务监管以及总的行政和管理作了审查。大会要求委员会对以前的建议采取后续行动，并就此向大会提出报告。下文第 9 和第 10 段叙述这些问题。
5. 本报告还处理了行政和预算问题咨询委员会和大会的特别要求，即：

(a) 最好在选定具有代表性的特派团评估落实特遣队所属装备安排的所有方面，查明这一程序在何种程度上得到高效、及时的实施，了解外地特派团有无能力履行按照特派团所属装备安排承担的许多责任和任务（A/55/878，第 10 段；见下文第 58-86 段）；

(b) 重点注意外地特派团驻地审计员人数是否充足，效力如何（同上；见下文第 87-126 段）；

(c) 监测各特派团的目标制定进程，衡量其是否得到有效使用（2001 年 6 月 14 日第 55/220 C 号决议，第 6 段；见下文第 127-131 段）。

6. 委员会仍按过去做法，通过管理信件报告具体审计的结果，其中载有详细意见和建议。就 2001 年 6 月 30 日终了财政期间的联合国维持和平行动的审计结果向行政部门共发出 21 份管理信件。

7. 本报告叙述委员会认为应提请大会注意的事项。委员会的意见和结论已与行政部门讨论过，行政部门的意见已酌情反映在本报告中。

8. 第 11 段载有委员会的主要建议。第 13 至 209 段论述了审计的详细结果。

以前提出但尚未全面执行的建议

1999 年 6 月 30 日终了年份

9. 根据大会 1997 年 4 月 3 日第 51/225 号决议 A 节第 7 段，委员会审查了行政部门为执行委员会 1999 年 6 月 30 日终了期间的报告¹中所列建议而采取的行动，并确认，总体而言，除下文第 193 段所述事项外，没有重大的未决事项。

2000 年 6 月 30 日终了年份

10. 根据大会 1993 年 12 月 23 日第 48/216 B 号决议，委员会还审查了行政部门为执行委员会 2000 年 6 月 30 日终了财政期间的报告²中所列建议而采取的措施。本报告附件二载有所采取行动的详细情况和委员会的评论。内部审计员的意见和建议如果适用，也受到适当注意。

11. 委员会在本报告中提出的主要建议如下：

非消耗性设备

(a) **方案规划、预算和帐务厅应同维持和平行动部一起，核对盘存报告中有出入之处，并采取措施确保这些报告的精确性，以便在联合国维持和平行动财务报表中公布非消耗性设备（第 23 段）；**

(b) 方案规划、预算和帐务厅应同维持和平行动部一起，确保联合国关于适当记录和保管非消耗性设备的各项指示得到遵守（第 27 段）；

债务

(c) 行政部门应确保某一财政时期的有效支出作为应计款项计入同一财政时期（第 41 段）；

特遣队所属装备

(d) 维持和平行动部外地行政和后勤司应具体评价各维持和平特派团的所需资源，以便高效率、有效力地落实特遣队所属装备安排，及时完成抵达前情况、抵达情况和每月核查报告。在这方面，该司应订立各特派团现有资源的基准，以确定适当能力，同时考虑到每个特派团的特定情况（第 79 段）；

驻地审计员

(e) 内部监督事务厅应注意满足对适当资源的需求，制订和执行正式培训和发展方案，确保驻审计员掌握最新的技术知识和能力，使其能够高效率、有效力地开展工作（第 98 段）；

按目标管理

(f) 行政部门应该为维持和平特派团提供培训和指导，协助各特派团落实按目标实行管理的进程（第 130 段）；

外地空中业务

(g) 维持和平行动部应确保各特派团严格实施关于非特派团人员利用包机的政策和既定程序（第 164 段）；

采购

(h) 行政部门应确保所有各部门向有关采购司及时提交采购计划，以帮助拟订全面的采购计划，确保有效力、高效率开展采购工作（第 188 段）；

特派团的清理结束

(i) 清理结束支助股应定期核对总部财产调查委员会保持的记录和各自的记录，特别注意调查出入之处，跟踪注意长期欠款（第 201 段）。

12. 委员会的其他建议见以下各段：34、45、48、52、56、64、67、69、75、83、86、103、107、112、116、120、123、136、140、142、157、160、167、170、175、179、183、193、196 和 205。

B. 财务问题

1. 背景

13. 在 2001 年 6 月 30 日终了的财务期间内，联合国维持和平行动的收入和支出报表以及准备金和基金结余的变化表明，收入超出支出的净溢额大约为 2.71 亿美元，而前一期期间的净溢额则为 5 000 万美元。

14. 总收入已从 2000 年 6 月 30 日的 18.17 亿美元增加到 26.57 亿美元，即大约增加了 46%。分摊会费数额的增加大大促进了所审查财务期间总收入的增加。

15. 总支出增加了大约 35%，从 2000 年 6 月 30 日的 17.65 亿美元增加到所审查财务期间的 23.83 亿美元。截至 2001 年 6 月 30 日，正在开展活动的业务的总支出为 23.79 亿美元，而前一财务期间的总支出为 15.76 亿美元。截至 2001 年 6 月 30 日，正在开展活动的业务中，大约 18.44 亿美元（即占支出数额的 78%）用于扩充联塞特派团、科索沃特派团、联刚特派团和东帝汶过渡当局四个特派团的业务，并用来成立一个新特派团，即埃厄特派团。

16. 截至 2001 年 6 月 30 日，正在进行开展活动的业务总支出为 23.79 亿美元，其中大约 36% 用于军事人员；职人员占大约 30%；业务所需费用占 28%；其余 6% 属于特别方案、联合国后勤基地以及方案支助费用、工作人员薪金税和编入预算的自愿捐助。

17. 会员国应缴摊款总额增加了大约 10%，从截至 2000 年 6 月 30 日的 21.29 亿美元增加到所审查年度的 23.52 亿美元。未清偿债务增加了大约 29%，即从前一期期间的 8.27 亿美元增加到截至 2001 年 6 月 30 日的 10.69 亿美元，主要由于所审查年度的支出增加。截至 2001 年 6 月 30 日，现金和定期存款数额大约为 3 900 万美元，与前一期期间的大约 9.01 亿美元相比，减少了大约 96%。

18. 通过信托基金筹措的维持和平活动准备金和基金结余总额下降了大约 17%，从 1999/2000 两年期的 2.34 亿美元减少到所审查年度的 1.95 亿美元，因为支出总额为 7 400 万美元，收入总额为 3 500 万美元，支出超过了收入。

2. 联合国会计标准

19. 审计委员会评估了 2001 年 6 月 30 日终了财务期间联合国维持和平行动财务报表与联合国会计标准相符的程度。**审查显示，就本报告第 36 段至 42 段提出的问题而言，财务报表基本符合标准。**

3. 非消耗性设备

20. **审计委员会指出，2001 年 6 月 30 日终了的 12 个月期间财务报表说明 9 内所公布（非消耗性设备）数额的盘存报告期初结余和 2000 年 6 月 30 日终了的前一期间财务报表所公布非消耗性设备的期末结余不一致。**下文表 1 详细说明了数额为大约 4 500 万美元的净差额。

表 1

期初结余之间的差额^a

(美元)

特派团名称	2000年6月30日	2000年7月1日	差额
	财务报表公布的期末结余	盘存报告公布的期初结余	
联塞部队	9 214 927	9 838 348	623 421
观察员部队	29 905 747	35 360 858	5 455 111
联黎部队	115 294 480	127 579 368	12 284 888
伊科观察团	21 293 315	20 860 031	-433 284
西撒特派团	23 882 860	24 206 369	323 509
波黑特派团	56 754 208	66 556 244	9 802 036
联格观察团	13 056 735	13 669 307	612 572
联合国后勤基地	44 848 982	57 584 922	12 735 940
联塞特派团	20 988 330	19 335 319	-1 653 011
科索沃特派团	82 944 062	81 534 473	-1 409 589
联刚特派团	6 393 508	7 162 623	769 115
东帝汶过渡当局	31 760 517	37 638 243	5 877 726
净差额			44 988 434

^a 本表仅仅涵盖不是由经常预算提供经费的特派团，并且不包括埃厄特派团，因为该特派团在本财务期间才开始活动。

21. 根据与后勤和通信处有关人员的讨论，审计委员会确信，期初结余之间存在的差额尤其是由下列一些因素综合造成的：

(a) 期初结余中列入了一些已经授权注销但还没有处理的资产，但以前却没有列入；

(b) 对原来根据估计数记录的资产的美元价值作了订正；

(c) 作了一些调整，来纠正不准确的源数据移动所造成的差错；

(d) 结余中列入了运输过程中的资产，但这些资产却没有列入发货特派团和接收特派团提交的盘存报告；

(e) 2000年6月30日之前收到的设备，有关事宜是在2000年6月30日之后处理的。

22. 因此维持和平行动部认为，订正后的期初结余提供了更为可靠的资料。尽管审计委员会没有理由对这一意见提出疑问，但是在进行审计时因为无法确定导致期初结余之间出现差额的因子的数量，因此无法确定所提出的理由是否能完全解释出现的所有差额。

23. 审计委员会建议，方案规划、预算和帐务厅应与维持和平行动部一道对盘存报告中的所有差额进行协调，并采取措施，以确保公布联合国维持和平行动财务报表中非消耗性设备的这类报告的准确性。

24. 行政部门通知审计委员会，方案规划、预算和帐务厅已经与维持和平行动部共同采取了一些措施，以确保正确报告内非消耗性财产的价值。

25. 审计委员会在维持和平外地特派团对非消耗性设备进行审查期间，也提出了各种意见，其中一些意见如下：

(a) 在西撒特派团，外地资产管制系统无法对有形资产进行核查。在联危核查团也发现类似的问题。在该特派团，财产管制和盘存股使用的检查清单在设备的位置方面有各种不相符的情况，有时还会漏掉设备保管员的姓名；

(b) 外地资产管制系统没有更新西撒特派团、联刚特派团、联格观察团、东帝汶过渡当局、联危核查团、印巴观察组、联合国驻被占领土特别协调员办事处、联合国阿富汗特派团和联合国停战监督组织各特派团中非消耗性设备的移动情况记录；

(c) 在波黑特派团，资产没有及时计入外地资产管制系统，因此有些经过核查的数据不准确；

(d) 在西撒特派团、联危核查团、联塞特派团、联合国安哥拉办事处和观察员部队，审计委员会发现有些非消耗性设备没有使用过，但对这些设备却疏于管理；

(e) 外地资产管制系统中的资产清单不符合最终盘存报告，并且观察员部队、联合国驻被占领土特别协调员办事处和印巴观察组没有对盘存进行过实际检查。

26. 审计委员会感到关切的是，既然这些观察意见是通过检测方法针对某些事项提出的，因此可能存在其他重大差错和遗漏。这些审计调查结果以及在总部提出的观察意见表明，2001年6月30日终了年度财务报表说明9所公布的6.957亿美元非消耗性设备的价值可能不正确，因为确定非消耗性设备价值的基础是外地资产管制系统中所记录的资料。因此，2001年6月30日终了年度财务报表有关说明中所公布的6.957亿美元非消耗性设备价值是否合理，审计委员会无法得到保证。

27. 审计委员会建议，方案规划、预算和帐务厅应同维持和平行动部一道努力遵守联合国的指示，目标在于确保：

(a) 与非消耗性设备有关的所有事项得到及时处理；

(b) 实地资产管制系统以及该系统所产生的所有报告要完整、准确，仅应反映实际现有的非消耗性设备；

(c) 适当利用外地资产管制系统所产生的报告，以便在提出财务报告时确定非消耗性设备的价值。

28. 行政部门告诉审计委员会说，行政部门打算定期向所有维持和平行动特派团发布具体的指导和指示。维持和平行动部已经设计了计算机标准模板，确保对外地资产管制系统的事项进行及时、准确的处理，并进行监测和提供指导，确保报告仅仅反应实际现有的非消耗性设备。

非消耗性设备的准确性和保管

29. 根据《联合国财务条例和细则》细则 111.1，审计委员会得到了 2001 年 6 月 30 日终了财务期间现金、库存和其他资产注销的详情。按照财务细则 110.14(a) 的规定，财务报表中注销的现金和其他应收帐款损失共 780 535 美元，而 2000 年 6 月 30 日终了财务年度注销的款额则为 963 297 美元。

30. 委员会注意到，780 535 美元的款项中有 512 246 美元（66%）涉及正在清理结束中的联安观察团和联索行动，其余 268 289 美元中仅有 44 791 美元（17%）涉及正在开展活动的维持和平活动特派团。

31. 下文表 2 显示出，根据财务细则 110.15 所注销的盘存价值大约为 12 200 000 美元（按原有成本计算），涉及 11 个特派团，与 2000 年 6 月 30 日终了的前一个财务期间所注销的 27 000 000 美元相比减少了 55%。造成表 2 所列举的损失的原因有损坏（车祸、火灾、风暴和其他原因造成的完全损坏）以及短缺（包括盘存的不一致、损失和被窃）。

表 2

2000 年 7 月 1 日至 2001 年 6 月 31 日期间的财产损失

(美元)

特派团名称	注销的盘存价值
科索沃特派团	220 478
波黑特派团	7 135 226
联格观察团	154 424
伊科观察团	391 413
西撒特派团	47 235
联塞特派团	219 483
联刚特派团	5 249
东帝汶过渡当局	3 413 322
联黎部队	-
埃厄特派团	-
联塞部队	22 907
观察员部队	637 769
联合国后勤基地	1 400
共计	12 248 906

32. 虽然委员会高兴地注意到财产注销的价值有所减少，但仍对联合国财产损失数量之大表示关切，尤其是因为所注销的金额 100% 涉及正在开展活动的维持和平特派团，其中波黑特派团和东帝汶过渡当局占了大约 86%。

33. 审计委员会在对维持和平特派团的注销资产进行审查期间，曾提出过下列意见：

(a) 在科索沃特派团，当地财产调查委员会已经注销的资产与当地财产调查委员会提出的年度注销报告不一致；

(b) 在埃厄特派团，所有有待注销的资产都没有列入注销报告；

(c) 在联危核查团，核准注销的金额与外地资产管制系统中已经注销的金额不一致。

34. 审计委员会建议，行政部门应向所有维持和平行动特派团强调适当保管联合国财产的重要性，并强调各特派团应确保各自的当地财产调查委员会作出决定中所记录的资料的完整性和准确性。

35. 维持和平行动部通知审计委员会，维和部将继续采取措施，定期更新外地资产管制系统中的资料。维和部还打算进行监测，并且定期向所有维持和平特派团发布具体指导和指示，以确保外地资产管制系统以及该系统所产生的所有报告比较完整，并仅应反映实际现有的非消耗性设备。

4. 或有债务

36. 国际会计准则 37 界定或有债务为：

(a) 过去事件造成的一种可能债务，其存在只有通过将来发生或者不发生一个或多个某企业无法完全控制的不确定事件才能得到证实；或者

(b) 过去事件造成的一种目前债务，但这种债务没有得到确认，因为：

(一) 不太可能需要一种体现经济利益的资源外流形式来偿还这种债务；
或

(二) 无法用足够可靠的方法来衡量债务的金额。

37. 2001 年 6 月 30 日终了年度的财务报表注 10 所公布的或有债务金额大约为 37 000 000 美元。审计委员会高兴地注意到，2000 年 6 月 30 日终了的前一财务期间金额为 68 000 000 美元的或有债务减少了 30 600 000 美元（45%），减少至 2001 年 6 月 30 日终了的目前期间的 37 400 000 美元。

38. 或有债务总金额中大约有 8 000 000 美元（22%）属于维持和平行动部已经核实过的索偿要求，证实这些索偿要求是有效债务。前一个年度以类似方法加以核定的金额计为 39 900 000 美元。8 000 000 美元债务涉及为联安观察团收到的 1 600 000 美元经核实的索偿要求以及为联索行动收到的 6 400 000 美元。但是，财务帐户中还没有确认这些索偿要求，因为没有为这类支出的应计项目预留经费。因此**审计委员会认为，2001 年 6 月 30 日终了财务期间的财务报表在支出和债务方面少报了大约 8 000 000 美元。**

39. 所剩结余包括联索行动 13 200 000 美元的注销资产，以及联安观察团还没有经过审查的 1 700 000 美元注销资产。在进行审计时，联索行动将要保证支付的实际金额还没有确定。联和部队提出的 1 800 000 美元索偿要求以及联安观察团提出的 1 000 000 美元索偿要求也已经列入前一年度作为或有债务公布的金额，是可能需要偿付的最高金额。已经收到但还没有经过审查的联安观察团 11 500 000 美元索偿要求以及还没有收到的 200 000 美元索偿要求也是可能需要支付的最高金额，均已纳入或有债务的总金额。

40. 审计委员会承认，如果大会不核准经费，就无法筹集资金来偿还债务。然而，如果这笔金额能够得到合理估计并且很可能在将来支付，则各基金对于过去已经得到的服务，可能把将来要清偿的索偿要求编入预算。行政部门向审计委员会建议，只有在大会核准了一份资金筹措决议之后，才能对各种义务或债务进行记录。因此，审计委员会鼓励方案规划、预算和帐务厅与维持和平行动部一道继续努力，结清尚未处理的索偿要求，并考虑提供一笔能够进行合理估计并编入预算的金额，用于未来的索偿要求。

41. **审计委员会重申其在关于 2000 年 6 月 30 日终了期间的审计报告中提出的建议，即某一财务期间产生的有效支出应归入同一财务期间。**

42. 行政部门证实说，无法对这些债务进行记录，因为经费还没有得到核准。然而，将在大会第五十六届会议上提交一份提案，要求为联索行动提供经费。如果这一要求得到核准，那么联索行动已经经过核查的债务则可以在 2001/02 财务年度得到确认，其余索偿要求在经过核查之后，也可以在 2001/02 财务年度得到确认。联安观察团的债务在维持和平行动部确定了所有索偿要求的最终金额以及经费得到大会核准之后，也将以类似方法加以确认。

5. 应付帐款

43. 审计委员会注意到一些应付帐款在所审查的财政年度内没有任何变动，在年底之前仍然未付出。那些款项一直放在并且仍旧放在“保留”状况相当长的时间。截至 2001 年 6 月 30 日为止时长期拖欠的应付帐款的例子载于下文表 3。

表 3

截至 2001 年 6 月 30 日为止时长期拖欠的应付帐款

特派团	文件编号	文件日期	款额 (美元)	拖欠的大约时间
联预部队	PYIN128426	14/7/2000	739 102	12 个月
联预部队	PYIN95713	1/5/2000	46 850	14 个月
联预部队	PYIN103196	13/10/2000	187 791	8 个月
联刚行动	PYRA10237	12/1997	909 178	42 个月
联卢援助团	PYIN111378	10/11/2000	3 178 854	7 个月
中非特派团	PYIN103061	5/9/2000	143 933	9 个月
中非特派团	PYIN126208	17/8/2000	662 926	10 个月
联柬权力机构	PYIN64828	2/6/1997	1 500 000	48 个月
联柬权力机构	PYIN64801	10/11/1997	627 975	43 个月
联柬权力机构	PYIN64554	31/10/1995	780 000	68 个月
联柬权力机构	PYIN64792	5/10/1995	116 363	68 个月
联柬权力机构	PYIN65265	3/2/1998	4 541 984	36 个月
共计			13 434 960	

44. 行政部门已通知审计委员会，在 2001 年 11 月收到一个会员国缴付的拖欠款之后，在 2001 年 12 月已解决了 2001 年 10 月 31 日仍留在应付帐款中的所有索赔，但下列是例外：

(a) 没有为联柬权力机构和中非特派团付出索赔，因为未收到付给这些特派团的拖欠款，这些特派团仍缺乏现金；

(b) 以现有现金支付了留在应付帐款中的联莫行动一项索赔的一部分；

(c) 关于一个会员国向各种维持和平特派团（联海支助团、联刚行动、埃厄特派团、联海特派团、联塔观察团、联塞观察团、联索行动、联预部队和联和部队）提供货物和服务的大约 900 万美元的索赔仍在应付帐款中，等候该国政府指示如何将那些款项用于未支付的摊款。

45. 委员会建议行政部门采取适当措施，继续注意缴付拖欠款情况，以便偿付长期拖欠的款项。

6. 现金和银行帐户

银行往来调节

46. 委员会审查了在各种特派团的银行往来调节，发现大体上不是每个月都处理它们。例如在联刚观察团和东帝汶过渡当局，最长拖延了 10 个月才处理银行往来调节。在联格观察团存在着类似的情况。**委员会担心可能无法及时查出并纠正错误之处和挪用公款，它还担心可能不是所有交易都记录在各特派团的财务记录上。**出现在联刚观察团、联格观察团和东帝汶过渡当局的银行往来调节的几个未清理项目已拖延超过 6 个月未予解决。

47. 委员会透过同所提到的各特派团的首席行政干事的讨论指出正缺乏具有适当资格和经验的负责操作 Sun 会计系统的工作人员以及迟延收到银行对帐单，这些都助长了处理银行往来调节方面的积压。

48. **委员会建议行政部门应确保所有维持和平特派团每个月都处理银行往来调节，并且及时调查和清理未调节的差异。此外，各特派团应调查和处理妨碍及时处理银行往来调节的情况。**

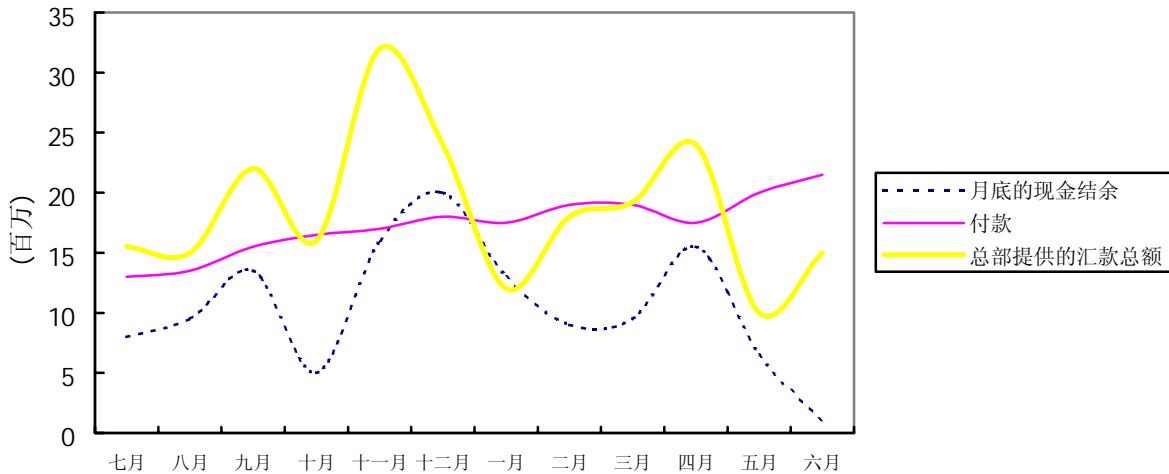
49. 行政部门通知委员会，东帝汶过渡当局、联格观察团和联刚观察团都已根据建议采取了行动。联格观察团和东帝汶过渡当局现在每个月都编制其银行往来调节报表。联刚观察团也及时订正其往来调节报表，除了同 Union congolaisedes banque 的帐户，该帐户在 2001 年 10 月未清，等候该银行对要求澄清的答复。此外，外地行政和后勤司愿意提醒各特派团应确保迅速编制银行调节报表，根据既定程序调节已调查的项目和帐户中执行的必要调整。

50. 管理事务部同意委员会的建议，并且让财务处协助维持和平行动部调查妨碍迅速调节帐户的情况。财务处还可以协助，就是向财务主任和财务干事提供更多关于银行问题的训练。

汇款单的数量

51. 委员会注意到在科索沃特派团的汇款同该特派团的实际需要似乎不一致。虽然付款在整年内很有规则地稍有增加，但汇款量波动很大。尽管该特派团持有大量当地现金结存，仍从联合国总部转了几笔款项过去。**此种汇款增加了现金的结存额，但却未顾及实际的付款需要。**只有在财务期间将结束时，总部的汇款才同现金需要量能更加一致，这可使现金减少到合理的低数量。下图显示付款数量同汇款和现金结存的比较。

2000年7月1日至2001年6月30日付款数量同汇款和现金结存的比较



52. 由于承认了拥有现金安全系数的优点，委员会建议行政部门应连同各特派团一道审查每月汇款的频率和数量，以便更密切地配合实际的现金需要。

53. 维持和平行动部已通知委员会，科索沃特派团已开始审查每月汇款的频率和数量，以便减少其持有的现金总量。此外，管理事务部已同意委员会的建议，并且指出，虽然大部分特派团难以拥有一个关于货币的“按时”交货系统，但增加利用安全的银行联系软件，可以实现在特派团地区维持较少结存而不致危害业务运作。在伊科观察团、波黑特派团和科索沃特派团现在已在安装这类软件。管理事务部表示，它准备提供指导，并在获得所需的必要员额之后即开始协助执行付款和现金管理系统。管理事务部还指出，财务处似乎必须在现金管理和银行作业方面提供更多的训练。

与银行的协议

54. 在科索沃特派团，该特派团同每家银行的关系未以协议确定下来。这招致了昂贵的银行费用，虽然没有协议规定该银行收费的服务的性质。在审计的时候，波黑特派团也无法提出同其七家银行中的五家的书面协议，这不符合优良做法。

55. 科索沃特派团已通知委员会，它正在监测它持有帐户的一家银行的情况，它在2001年8月27日寄出一份协议草案给另一家银行，供其签署，但却无回音。

56. 委员会建议行政部门应确保各特派团都会审查和重新商讨银行关系，以期利用评估银行收费和规费本诸合同是否适当和可获准许，从而可限制银行费用和延误。

57. 行政部门通知委员会，根据法律事务厅和财务处拟订的协定范本，将来也许能精简一致地以文件证明协议的做法。一些特派团（埃厄特派团、联合国后勤基地、科索沃特派团和波黑特派团）已经同法律事务厅和财务处接洽，要求在专业银行法领域提供协助。行政当局不妨探讨有哪些方法可以协助从在总部财务处和法律事务厅获得技术援助，以便能用统一的方式就该文件进行谈判，但须充分顾及联合国的特权和豁免以及各维持和平特派团独特的财务状况。

C. 管理问题

1. 特遣队所属装备

58. 行政和预算问题咨询委员会请审计委员会全面评估特遣队所属装备安排的各方面执行情况，最好是有选择地对具有代表性的特派团进行这种评估（A/55/878，第 10 段）。咨询委员会请审计委员会查明该进程的有效程度和及时落实程度，以及外地特派团是否有能力履行根据特遣队所属装备安排赋予它的许多职责。

59. 作为 2001 年 6 月 30 日终了的该财政年度的审计工作的一部分，审计委员会回顾了特遣队所属装备的安排，并特别关注谅解备忘录、核查程序，以及核证和支付部队派遣国索赔的情况。审计委员会将继续审计特遣队所属装备安排的执行情况并在其今后的审计工作中就此提出报告。

60. 已在联刚观察团、联塞特派团、观察员部队、联黎部队、科索沃特派团、埃厄特派团、联格观察团、东帝汶过渡当局和联塞部队对特遣队所属装备情况进行了审查。

谅解备忘录

61. 特遣队所属装备制度的目的之一是使部队派遣国和联合国在部署之前签署一份备忘录，其中应规定各方在人事、主要装备和自我维持方面的义务。

62. 与《参加维持和平特派团部队派遣国特遣队所属装备偿还与管制政策和程序手册》（特遣队所属装备手册）的规定相反，**审计委员会指出，某些谅解备忘录是特遣队部署到特派团之后二个月至八个月才签署的。**行政部门告诉审计委员会，与部队派遣国的谈判进程往往拖延，使得在部署部队之前签署谅解备忘录受到耽搁。下文表 4 详细列举了一些例子。

表 4

特遣队部署到特派团之后才签署的谅解备忘录

国家	部署日期	签署日期	大约耽搁
联塞特派团			
1	23/5/2000	18/10/2000	4 个月
2	7/2/2000	5/4/2000	2 个月
3	9/4/2000	18/10/2000	6 个月
4	18/4/2000	18/9/2000	4 个月
5	27/2/2000	18/9/2000	6 个月
东帝汶过渡当局			
6	15/2/2000	18/10/2000	7 个月
7	21/2/2000	28/7/2000	4 个月
8	14/2/2000	26/5/2000	3 个月
9	21/2/2000	30/10/2000	8 个月
10	21/2/2000	17/7/2000	4 个月
11	15/2/2000	1/11/2000	8 个月
12	14/2/2000	17/7/2000	4 个月
13	26/3/2000	17/10/2000	6 个月
14	14/2/2000	5/9/2000	5 个月
埃厄特派团			
15	11/12/2000	16/5/2001	5 个月
16	1/1/2001	5/7/2001	6 个月
17	2/1/2001	30/5/2001	4 个月
18	3/1/2001	3/8/2001	6 个月
19	1/1/2001	24/4/2001	3 个月

63. 审计委员会还指出了联刚观察团、埃厄特派团、科索沃特派团、联塞部队和东帝汶过渡当局的情况，在这些特派团，即使部队已经部署，在审计之时，仍然没有签署谅解备忘录。在东帝汶过渡当局，审计委员会指出了两例情况，在审计之时，同部队派遣国的谅解备忘录仍然没有签署，即使一些主要装备已经运返。

64. 审计委员会建议行政管理部门应确保特遣队所属装备的谅解备忘录在部队部署到维持和平特派团之前签署，并监督这一方面的遵守情况。

65. 维持和平行动部通知审计委员会，它注意到审计委员会对在部署部队至特派任务区之前未签署谅解备忘录表示的关切。然而，由于完成与部队派遣国的谈判需要时间，大多数向维持和平行动特派团部署部队的行动将发生在谅解备忘录签署之前。重要的是，原则上应商定总的装备水平和自我维持立场，并应在部署部队之前就制定备忘录草案。该备忘录草案的复印件随后将提交各特派团，以协助它们编写检查和核查报告。

66. 在埃厄特派团，在部署之前，该特派团并非总是掌握已核准的国家所属装备和特遣队所属装备的基本清单，以便进行采购规划和编制预算。不了解情况导致该特派团超过燃料合同的核准上限，因为国家所属装备的支持需求是不可预测的。此外，联合国总部还必须筛选出特遣队所属装备若干物件运输的协助通知书，因为难以单独计算国家所属装备和特遣队所属装备的运输费用。

67. 审计委员会建议维持和平行动部应确保今后的谅解备忘录须明确说明国家所属装备所需的支持水平。该部同意这一建议。

核查程序

抵达前检查

68. 对部署在埃厄特派团的大多数特遣队都没有作抵达前检查。只有一个特遣队由联合国总部批准的一个联合工作队作了抵达前检查。该特派团强调说，虽然部署在埃厄特派团的大多数特遣队都具有广泛的联合国经验，但它却承认部署前检查经证明是极有助益的，有助于使正在部署的特遣队变得更加有条不紊。由于缺乏工作人员，这并没有在部署初期落实。

69. 审计委员会建议，维持和平行动部应将各特派团纳入部署前检查，不仅应确保装备符合要求，而且不应部署不必要的装备。

70. 维持和平行动部通知审计委员会，进行部署前检查的做法经证明是极为有益的，它有助于使特遣队变得更加有条不紊。虽然已经规划对所有有关特遣队作全面检查，但由于严密的部署计划，难以及时组织起一个由方方面面专家组成以开展这种检查的工作队。维持和平行动部将努力作为一项政策开展这种检查。

抵达检查

71. 《特遣队所属装备手册》(见第3章，第10段和附录1，补充准则4)要求在特遣队初步部署的抵达阶段完成关于主要装备情况的抵达检查报告，并在一个月内提交外地行政和后勤司。

72. 在联刚特派团，正如下文表5所列的那样，审计委员会注意到它未根据《特遣队所属装备手册》的要求编写抵达检查报告。在东帝汶过渡当局也作了类似的观察。在这两个情况中，**缺乏适当合格的工作人员被列举为耽搁抵达检查的一项**

因素。虽然联刚特派团被视为在这方面应属表现较好的特派团，但平均来说，检查是在部署后一个月才举行的，请参看表 5 的详细说明。

表 5

联合国刚果民主共和国特派团编写并向外地行政和后勤司提交抵达检查报告的耽搁情况

联刚特派团

国家	单位	(a) 部署日期	(b) 检查日期	(c) 收到日期	(d) (b)和(c)之间的大 约耽搁
1	支助塞内加尔-卡南加	12/4/2001	25/5/2001	12/7/2001	2 个月
2	分遣队-金沙萨	12/4/2001	25/5/2001	12/7/2001	2 个月
3	警卫队-基桑加尼	20/4/2001	15/5/2001	19/7/2001	2 个月
4	司令部和支助	20/4/2001	15/5/2001	19/7/2001	2 个月
5	警卫-卡南加	4/4/2001	25/5/2001	12/7/2001	2 个月
6	空运货物搬运	29/4/2001	30/5/2001	19/7/2001	2 个月
7	警卫-卡莱米	29/3/2001	27/4/2001	7/8/2001	3 个月

73. 抵达检查作为核查程序的组成部分是强制性的，这些报告将确定部署的装备是否有用和是否符合谅解备忘录的内容。

74. 在联刚特派团，某一个特遣队 2001 年 7 月的月度核查报告表明该特遣队(没有对它进行抵达检查)提供的某些主要装运设备的情况，例如 2.8 吨叉车竟是在 1963 年制造的。该特遣队只得不断保养该装备以确保它能够运行。此外，由于缺乏同这种装备有关的备件(例如没有救护车所需尺寸的备用轮胎，通用载重车/货车的第 3302 号和 3216 号备件都有限)，所以技工不得不将就着进行维修，例如更改其他备件。

75. 审计委员会建议后勤和通信处应指示维持和平特派团评价使用需要不断维修和保养的过期和 / 或老化装备对其行动效率和效能的影响并提醒部队指挥官提交关于特遣队装备可用性的报告。行政部门也应该在该手册中考虑包括广泛参数在内的可行性和影响，规定特遣队所属装备的可接受年限。

76. 行政部门原则上赞同审计委员会的建议。

提交核查报告

77. 《特遣队所属装备手册》(附录 1, 补充准则 5, 第 1 段)要求维持和平特派团首席行政干事就主要装备的状况及其实用性每月向外地行政和后勤司提交一份核查报告。

78. 在两个特派团，即联塞特派团和东帝汶过渡当局，审计委员会指出某些特遣队的核查报告未按月编写，而且在某些情况下，报告所涉期间长于 6 个月。缺乏人手被列举为妨碍及时完成核查报告的因素。下文表 6 详细列举了一些例子。

表 6

提交核查报告的耽搁情况

国别	单位	核查报告所述期间	核查报告涵盖的大致月数
联塞特派团			
1	第 1 步兵营	29/5/2000 至 13/9/2000	3 个月
2	第 1 步兵营	14/9/2000 至 24/4/2001	6 个月
3	二级医疗单位	9/2/2001 至 21/5/2001	3 个月
4	区总部	9/4/2000 至 4/9/2000	4 个月
5	特种部队第 2 连	1/9/2000 至 23/12/2000	3 个月
6	机械化第 2 连	17/5/2000 至 2/2/2001	8 个月
7	步兵营	27/12/1999 至 30/9/2000	9 个月
8	步兵营	5/10/2000 至 27/4/2001	6 个月
东帝汶过渡当局			
9	步兵连	21/2/2000 至 31/5/2000	3 个月
10	步兵	1/8/2000 至 31/1/2001	5 个月
11	步兵	14/2/2000 至 30/6/2000	4 个月
12	航空	1/8/2000 至 30/11/2000	3 个月

79. 审计委员会认为各特派团缺乏资源妨碍了特遣队所属装备程序的核查工作。**审计委员会建议，外地行政和后勤司应对维持和平特派团的资源需求进行具体评价，以期能有效和富有成效地执行特遣队所属装备安排，及时地完成抵达前、抵达和每月核查报告。在这一方面，该司应该以各特派团现有的资源为基准进行评价，以确定适当的能力，同时亦须顾及适用于每一个特派团的独特情况。**

80. 行政部门通知审计委员会，外地行政和后勤司有能力监督每月核查报告的提交情况，并对不遵守报告要求的特派团进行定期的后续跟踪。该司认为，考虑到在特派团所进行检查的规模，有必要审查资源配置。它同意审计委员会就评价维持和平特派团执行目前的特遣队所属装备检查程序提出的建议。在这一方面，该司将进行业绩分析，并征求特派团管理部门对该问题的看法。

特遣队所属装备索赔的核证和支付

81. 审计委员会审查了核证在 2002 年 6 月 30 日终了的财政期间支付的部队派遣国特遣队所属装备索赔的偿还问题。审计委员会注意到，就联塞特派团、联黎部队和东帝汶过渡当局而言，一些核证的索赔款未付期竟达 7 至 15 个月，请参看下文表 7。

表 7

2000 年 7 月 1 日至 2001 年 6 月 30 日经核证的索赔款的未支付情况

特派团	国家	索赔编号	核证的金额(美元)	自核查报告起未支付的时期
联塞特派团	1	7671	797 250	12 个月
联塞特派团	2	7776	23 642	12 个月
联黎部队	3	7728	87 555	10 个月
联黎部队	4	7728	917 028	10 个月
东帝汶过渡当局	5	7705	99 093	15 个月
东帝汶过渡当局	6	7799	95 751	15 个月
东帝汶过渡当局	7	7756	16 430	7 个月
东帝汶过渡当局	8	7775	2 477 925	15 个月
东帝汶过渡当局	9	7758	422 227	12 个月
东帝汶过渡当局	10	7782	115 420	14 个月

82. 核查报告确定特遣队所属装备的可用性和支持水平以及启动偿还程序。提交核查报告和处理索赔的耽搁延误了偿还部队派遣国程序。在某些情况下，即使核查报告已经审阅，但因没有签署谅解备忘录，以致造成了延误支付部队派遣国款项的情况。

83. **审计委员会建议行政部门应作出进一步努力，以解决部队派遣国索赔要求的处理和核证的耽搁问题。**

84. 行政部门告诉审计委员会，在 2000 年 7 月 1 日至 2001 年 6 月 30 日的财务期间，维持和平行动部基本上及时处理并核证了索赔要求。行政部门进一步指出，迅速支付部队派遣国的索赔要求取决于维持和平帐户是否具有基金。

85. 在《特遣队所属装备手册》第 7 章第 1 段中，特派团因数被界定为因责任区特殊条件造成装备非同寻常的磨耗、撕裂和短寿命，以及维护费用和 / 或该装备损伤和损失的风险增加而补偿部队派遣国的偿还率的增加数。在联塞特派团，根据 2001 年 1 月 8 日的修正，特派团因数被列入 2000 年 9 月 1 日至 2001 年 3 月 31 日期间的协助通知书所规定的偿还率中，尽管无论是原协助通知书或 2000 年 7 月 18 日对此进行的第一次修正均没有列出这种特派团因数。

86. 审计委员会建议，维持和平行动部应继续根据联塞特派团 2000 年 11 月 1 日至 2001 年 3 月 31 日的协助通知书在偿还率中计入特派团因数。

2. 驻地审计员

87. 行政和预算问题咨询委员会审议了秘书长关于在维持和平特派团中使用驻地审计员的经验的报告后，请审计委员会审查驻地审计员在特派团中的职能是否恰当（见 A/55/828 和 A/55/878）。

88. 审计委员会对六个维持和平特派团（联刚特派团、联塞特派团、埃厄特派团、波黑特派团、科索沃特派团和东帝汶过渡当局）驻地审计员的职能进行了有限审查。有限审查的目的是根据内部审计协会制定的国际审计标准客观评估驻地审计员职能的恰当性和效率。在截至 2001 年 6 月 30 日结束的财政期间内，全部维持和平特派团驻地审计员的估计费用大约为 206.1 万美元。

89. 驻地审计员是部署在各个维持和平特派团中的内部监督事务厅的工作人员。审计委员会指出，该厅关于通过驻地审计员为维持和平特派团提供适当审计的倡议得到了维持和平行动部的支持。目前正在采取各种行动，以改善和加强驻地审计员的职能。这些行动包括修订驻地审计员的标准职能范围；建立和随时修订关于驻地审计员适当人选的数据库；以及考虑制订培训方案，加强驻地审计员对维持和平行动的了解。

驻地审计员的权力

90. 驻地审计员的工作部分受内部监督事务厅和维持和平行动部制订的书面职权范围规范，内部审计司（前审计和管理咨询司）则对它进一步加以指导。

91. 驻地审计员的标准职权范围规定：

(a) 独立监督维持和平特派团的活动，以确定它们遵循了联合国的程序，并对它实施适当的内部控制；

(b) 进行审查，以确定维持和平特派团已节俭、有效和切实地执行了其任务。

92. 驻地审计员通过内部审计司维持和平行动科科长向内部监督事务厅直接负责，可不受限制地接触特派团的所有文件、记录和人员。这些规定和其他组织安排，例如驻地审计员的轮换，都有助于审计员保持独立性和客观性。

人员

93. 监督事务厅通过与特派团年度预算开支相联系的一个办法，确定应当在维持和平特派团中部署的驻地审计员的人数。如表 8 所示，充分执行该办法将需要增加大约 6 个员额，该表摘自关于在维持和平特派团使用驻地审计员方面取得的经验的报告（A/55/735，表 3）。

表 8

执行内部监督事务厅提出的关于确定维持和平特派团中驻地审计员和助理审计员人数与薪金水平的办法所涉及的经费

特派团	年度预算开支 (百万美元)	员额数和职等	
		目前授权的	监督厅方案要求的
联刚特派团	141.3 ^a	1 P-5、1 P-3	1 P-4/P-3
联塞特派团	476.7	2 P-4	1 P-5、3 P-4/P-3、1 G-7/G-6
联黎特派团	139.5	0	1 P-4/P-3
波黑特派团	153.6	1 P-4	1 P-4/P-3
科索沃特派团	461.4	1 P-4、1 P-3、1 G-6	1 P-5、3 P-4/P-3、1 G-7/G-6
东帝汶过渡当局	584.1	1 P-5、1 P-4、2 P-3、1 G-6	1 P-5、4 P-4/P-3、1 G-7/G-6
埃厄特派团	200.0	1 P-4、1 P-3、1 G-6	2 P-4/P-3、1 G-7/G-6
总计	2 156.6	16	22

^a 这一数额是大会核准的 1999-2000 年期间 2 亿美元承付款项的余额，将用于支付 2000 年 7 月 1 日至 2001 年 6 月 30 日期间所需经费估计数。

94. 审计委员会高兴地注意到，不管开支预算规模大小，内部监督事务厅在执行该办法时，都没有忽略考虑任务的复杂性和其他有关因素。审计委员会支持这一方针，鼓励该厅确定一个时限，以在该时限内决定准备部署的审计员的最佳人数。据该厅表示，决定将在各维持和平特派团中部署的驻地审计员的人数是一个持续实施的非正式进程，几乎需要每天都对所涉风险作出评估。

95. 秘书长的报告也强调内部监督厅在聘用适当人选担任驻地审计员方面的困难，因为该厅倾向聘用具有联合国审计经验的人。该厅已采取步骤，以解决在聘用适当人选担任驻地审计员方面的困难，并为此设立了一个适当人选数据库，并且不断加以修订。审计委员会得知，内部审计司为加强其征聘工作，推行了严格的人选评估过程，其中包括笔试、注重能力的深入面试，以及在某些情况下，候选人的陈述和小组实践。该司认为，这些措施将可改进用人的质量，但需要增加资源。

培训

96. 如前所述，内部监督厅倾向聘用具有联合国审计经验的人员，因为他们无需过多培训，就可以部署为称职的驻地审计员。虽然该厅了解对驻地审计员的培训的必要性，但现有的培训和发展课程确实有限。在东帝汶过渡当局、联刚特派团、埃厄特派团和波黑特派团，初级审计员显示需要接受专门培训，因为他们中的一些人每年只能参加一期培训班。此外，**在培训计划中，没有正式确认和满足培训需要。**

97. 内部审计司虽然意识到培训需要，但它却没有必要的资源，以发展或提供结构化的正式培训。驻地审计员有时与来自总部的内部监督事务厅巡回审计员一道工作，才能获得分享知识、补充培训和驻地审计员职业发展机会。

98. **审计委员会建议内部监督事务厅应设法筹措充分的资源，以制订和执行正式培训和开发方案，从而确保驻地审计员可掌握最新的技术知识和能力，高效率地履行职能。**

99. 内部监督事务厅告知审计委员会，必须大幅度增加其目前预算中的培训资源，才能满足这方面的特殊需要。该厅正在针对驻地审计员的培训，为下一个财政期间的维持和平支助帐户编制概算。

风险评估

100. 国际内部审计标准已界定风险评估是一项持续的进程，用来评估和综合关于可能的不利条件和（或）活动的专业判断。因此，风险评估进程因而是在发展审计工作方面组织和综合专业判断的依据。

101. 重点审计领域由总部内部审计司经与各维持和平特派团管理部门讨论后，才可根椐当年汇集的信息加以确定；驻地审计员在此等领域的基础上准备其审计工作。此外，自 2001 年 6 月起，驻地审计员必须按规定确定具体的审计任务，进而据以计划其工作。

102. 在与驻地审计员的讨论基础上，经审查工作文件档案后，看来驻地审计员对风险已有一般的了解。然而，没有证据可证明，在风险评估过程包括应确认有关的具体风险以及评估其相对影响，从而对风险较大的活动给予更优先的审计考虑。

103. **委员会建议，驻地审计员应适当记录导致确认特派团一切关键进程的信息来源、这些进程的目标、妨碍实现这些目标的风险以及订有哪些控制措施来处理这些风险。对每一种风险都应定量表示，同时须注意其对特派团的潜在影响和在现实中发生这些风险的可能性。**

104. 内部监督事务厅向审计委员会重申，目前正在制订若干风险评估倡议，以改进这一进程。虽然内部审计司正在采取步骤以改进其维持和平特派团风险评估进程，但如果不大力补充资源，用于培训、监督和风险评估咨询用途，那么，期待充分执行审计委员会的建议是不现实的。

审计工作的范围

105. 驻地审计员进行传统财务审计和督察审计，在此过程中使用《联合国财务条例和细则》，《财务手册》和其他经核可的指令作为执行手段。内部审计司的一位官员解释说，鉴于维持和平行动所面临的特殊危险环境，这些类型的审计构成了驻地审计员的工作重点。

106. 一些驻地审计员有时会进行有限的现金价格审计或管理审计。审计委员会虽然注意到，驻地审计员的工作包含了现金价格审计的因素，但此类审计缺乏内部监督事务厅审计手册中所规定的或典型的现金价格审计或效益审计通常要求的正式方针和方法。同时，在所审议期间内，驻地审计员没有进行过信息技术类审计，虽然总部内部审计司的信息技术审计员曾偶尔作过此类审计。

107. **审计委员会建议，内部监督事务厅应评估驻地审计员的能力和已有的资源，以期首先在有限基础上且今后在更广泛基础上进行结构化现金价值审计和信息技术审计。**

108. 内部监督事务厅指出，鉴于目前维持和平特派团面临的固有风险、所需要的高级专门知识和现有资源，不妨将现金价格审计和信息技术审计视为驻地审计员的最优先考虑领域。内部审计司告知审计委员会，随着各特派团所控制的环境的逐步成熟和能获取更多的培训资源，它将更多地强调其进行结构化现金价值审计和信息技术审计的能力。

109. 目前，内部审计的范围还涉及更广泛的概念，例如共同治理、风险和控制，以及承认一个组织内的控制主要是为了管理风险和促进有效治理。

110. 审计委员会承认，执行联合国和平行动小组的建议（见 A/55/305-S/2000/809）为内部审计带来了挑战，例如必须在越来越多的更大和更复杂的维持和平任务中确保内部控制。

111. 提供目标保证和咨询活动反映了目前内部审计工作的现实，表明内部审计不再局限于较狭隘的控制评估，而是发挥了更广泛的作用，包括根据组织目标的实现情况，推动本进程的改进。内部监督事务厅意识到驻地审计员面临的这些和其他各项挑战，以及需要在此情况下加强驻地审计员的作用。然而，该厅却指出，目前的资源水平不允许开展与业绩有关的活动。

112. **审计委员会建议内部监督事务厅应制订中期战略，以审议扩大驻地审计员的服务、将与业绩有关的活动纳入其中的可行性和影响。**

113. 内部审计司告知审计委员会，它不可能在现有资源基础上执行其建议。该司还指出，维持和平活动的全面业绩审计是由总部各审计小组进行的；在驻地审计员的任务中，有时会涉及业绩问题。

外地工作

114. 从东帝汶过渡当局和联塞特派团挑选了一系列工作文件档案，以评估工作文件和证据的质量，并对外地工作进行审查。对各个特派团工作文件档案的审查表明，在审计活动方面，已积累了足够的知识，有关文件的质量仍有待改进。

115. **总之，按照内部监督事务厅的审计准则，一般都认为工作文件仍不够完善。**缺乏适当的审计方案以及文件记录不够完备使人们很难评估审计证据在实现审计目标方面的质量和关联性。

116. **审计委员会建议内部监督事务厅应采取措施，以改进工作文件和审计证据的质量。**

117. 内部审计司表示，它将在现有资源允许的范围内，执行审计委员会关于审计工作文件和证据质量的建议。内部审计司还表示，充分执行有关建议将要求定期前往外地，进行驻地审计员工作的质量保证审查，而按照该司现有的资源，这并非一件随时可能做到的事。

报告

118. 维持和平和特派团驻地审计员标准职权范围规定，驻地审计员应就其审计结果编写审计报告，由审计和管理咨询司（目前的内部审计司）司长每半年提交一次给外地行政和后勤司。此类报告以往每年发表一次，因为审计和管理咨询司仅在较大的特派团中有一名驻地审计员。职权范围还规定，驻地审计员的审计意见应抄送特派团的首席行政干事。

119. **内部审计司无法按照职权范围的要求，每半年向外地行政和后勤司提交一次关于驻地审计员活动的报告。**内部审计司告知审计委员会，由于人员的流动、在新的特派团建立驻地审计员职能以及驻地审计员的整体工作量，内部审计司原则上确定的这些报告还没有来得及汇编。此外，对此职权范围，目前正在维持和平行动部讨论，包括半年度报告及其提交问题。驻地审计员的重大发现已列入内部监督事务厅提交大会的年度报告，在此之前，已呈报维持和平行动部征求意见。审计委员会很高兴地注意到，内部审计司完成了 2001 年关于科索沃特派团、联塞特派团、埃厄特派团、东帝汶过渡当局和联刚特派团的报告，准备送交维持和平行动部。

120. **审计委员会建议内部审计司在向维持和平行动部提交半年度报告方面应遵守维持和平和特派团驻地审计员标准职权范围的规定。**

121. 内部审计司告知审计委员会，目前较大的特派团都配备了一名以上的驻地审计员，它将努力向维持和平行动部提交半年度报告，如果不可能，则提交年度报告。

122. 审计委员会还注意到，虽然驻地审计员的审计结果已抄送特派团的首席行政干事，但并不要求将此类结果送交维持和平行动部，除非准备将它们纳入内部监督事务厅提交大会的年度报告。**审计委员会认为，维持和平行动部如能及时得知所有重大审计结果并且有机会加以评论，那么，将可提高通讯和后续行动的效率；同时，在半年度报告没有实现有关目标的情况下，亦能够促进人们作出更全面的反应。**

123. 审计委员会建议内部审计司应与维持和平行动部一道评估旨在为维持和平行动部提供由它酌情就驻地审计员的重大审计结果发表意见的机会的现行措施。对这些措施的评估，是为了使驻地审计员能够及时地独立考虑特派团和总部的检查前景，尤其因为维持和平特派团与维持和平行动部是相互依存的。

124. 每次审计完成后，驻地审计员将编写和发表书面报告。这些报告一般来说是全面性的，包括审计考察的范围和目的，以及有关的审计结果和建议。

125. 审计考察的结果经内部审计司维持和平科审批后，通常要提交给特派团的首席行政干事。审计委员会在与内部审计司官员的讨论过程中已指出，他们意识到需要分析驻地审计员的报告，以找出体制缺陷，以期酌情及时地建议适当的纠正措施，并提供进一步的支持。

126. 审计委员会鼓励内部审计司坚持这一做法。该司表示，将对驻地审计员的审计结果作出分析，以确定体制问题，这将是该司对驻地审计员报告的总部审查的一部分。

3. 目标明确的管理

127. 大会第 55/220 C 号决议请审计委员会监测各特派团的目标制订进程，衡量其是否得到有效使用，并就此向大会提出报告。审计委员会应大会要求初步审查了各特派团的目标制订进程的实施情况。

128. 主计长透过主管维持和平行动副秘书长通报各特派团，编制 2002-2003 年方案预算时应采用成果预算编制制度。审计委员会注意到，指示要求 2002 年 7 月 1 日至 2003 年 6 月 30 日期间执行情况报告汇报目标实现情况，包括可能影响目标实现的任何外部因素。

129. 目前，许多特派团在特派团任务规定中列出业务目标，有些特派团尚未考虑目标制订进程。但已制订目标的那些特派团尚未明确订立监测和评价已订目标执行情况和实现程度的措施。大多数特派团对拟订与维持和平目标以及所需具体指导和培训相关的预期成绩所涉的复杂性和敏感性都感到关切。一般都可得到方案规划、预算和帐务厅发行的一份成果预算编制指南。

130. 审计委员会建议行政部门应密切监测目标明确的管理进程的执行情况，并据此为维持和平特派团计划和提供特定的培训和指导。

131. 维持和平行动部通报审计委员会，2002 年 7 月 1 日至 2003 年 6 月 30 日的预算正在编制过程中，该部下决心确保各特派团全面遵循主计长的指示。管理事务部表示，它计划为在维持和平领域工作的预算干事组办正式的成果预算编制训练讲习班。审计委员会将在下次审计时继续审查各特派团实施目标明确的管理进程的情况。

4. 联合国的特权和豁免

132. 《联合国特权和豁免公约》第二条第 7 节规定，联合国及其附属机构免交一切直接税，但公用事业服务税不在免除之列；联合国为公务所用而进出口之物品免交关税及类似性质的费用。审计委员会审查了联塞部队、埃厄特派团和波黑特派团，以确定联合国特权和豁免获得尊重的幅度。

133. 某一会员国外交部确认，该国于 1992 年 7 月 1 日开始采用增值税制度，但联塞部队所购物品和得到的服务免交增值税。不过，该东道国政府当时通过的零税率程序是如此复杂、耗时和难于管理，以致不得不用退款安排办法取而代之。

134. 该东道国政府向联塞部队提供一笔达 20 000 塞浦路斯镑（在 2001 年 6 月约值 29 567 美元）的预付款（定额备用金帐户），相当于联塞部队预期季度交税额。用这一帐户偿还联塞部队支付的增值税，并在每季度提交及核实索偿申请后补充该帐户的资金。2001 年 4 月 1 日至 6 月 30 日期间，由于在当地市场采购的物品和服务有所增加，并由于增值税在 2000 年 7 月由 8% 增至 10%，定额备用金帐户内资金不再足以支付偿款。这一时期的增值税支出达 76 973 塞浦路斯镑（约 113 791 美元），比定额备用金帐户内的资金多 56 973 塞浦路斯镑（约 84 225 美元）。其后，联塞部队要求将预付款增至 65 000 塞浦路斯镑（96 091 美元）左右，以期改善现金流情况。

135. 联塞部队于 2001 年 4 月 9 日和 7 月 9 日两次致函东道国政府财政部增值税总部，要求后者提供协助，与相关部门一起修改索偿程序，以期解决这一问题。在此期间，东道国政府将定额备用金帐户资金增至 40 000 塞浦路斯镑。

136. 审计委员会建议行政部门应继续争取东道国政府免除特派团的增值税。联塞部队赞同这一建议。

137. 行政部门通报审计委员会，直接免除特派团增值税的办法行不通，因为这需要东道国修改税法，但行政部门表示，特派团将继续处理此事，目的是要求将预付款额再次增加至 65 000 塞浦路斯镑。

138. 根据埃厄特派团自己的计算，2000 年 9 月至 2001 年 9 月期间，它支付了 164 944 美元销售税。与东道国政府签署的部队地位协定规定，只要可能，东道国政府应作出适当的行政安排，退还埃厄特派团作为价格之一部分支付给承包者的任何税费。正如驻地审计员于 2001 年 8 月 9 日所指出的那样，“只要可能”这一措辞可能导致推迟或拒绝偿还税款。

139. 埃厄特派团通报审计委员会，它已全面审查了 2000 年 9 月至 2001 年 9 月期间付税情况，正努力推动东道国政府退还这些税款。

140. 审计委员会建议行政部门和埃厄特派团应及时采取措施，与东道国政府一起解决付税问题，并建议埃厄特派团审查并索还不当征收的销售税和关税。

141. 波黑特派团留有大量现金结余，这部分是因为东道国政府税务部门拒绝免除当地工作人员的某些薪金税或摊款。因此，当地工作人员不愿将薪金存入银行帐户，因为东道国政府可能直接从这些帐户中扣去税款。这一分歧起源于对联合国与东道国政府于1996年7月23日和1996年9月5日签署的特派团地位协定的不同解释。这一问题尚待解决。

142. **审计委员会建议行政部门应进一步努力，争取东道国政府给予当地工作人员符合《联合国特权和豁免公约》第五条规定的免税地位。**

143. 维持和平行动部通报审计委员会，法律事务厅已向东道国政府常驻联合国代表团提出当地工作人员免税地位事宜，该部将继续透过法律事务厅与东道国政府进一步处理这一事项。

5. 外地空中业务

144. 在规划审计工作时，审计委员会确定外地空中业务是维持和平行动的一个重大组成部分。因此，审计委员会有选择地审查了若干特派团的外地空中业务，重点是合同管理、协助通知书、飞机使用情况和医务支援。

合同管理

145. 审计委员会指出，2001年3月，采购司与外地行政和后勤司联合建议核可一项总额不超过34 223 412美元的合作。此项合同旨在为联合国和其他人道主义机构提供飞往联刚特派团业务地区所需的特定机场业务服务，包括候机楼服务、货运服务、机队服务、旅客服务、紧急和失事营救服务、设备保养、空中交通管制、外部培训和其他机场管理事务。

146. 此项合同事关重大，而内部监督事务厅在联刚特派团的驻地审计员查出了服务明显重叠的问题，因此，该厅对这份合同作了初步审查，以期查明重叠程度，如果有重叠的话；核实特派团本身或外地行政和后勤司是否认真调查和评价了特派团的需要；查清外地行政和后勤司和采购司是否充分考虑到应以对联合国而言的最低价格采购所需服务。

147. **鉴于内部监督事务厅正在审查这一合同，审计委员会认为它应与该厅协调，以免审计工作重叠。**与此同时，审计委员会在联合国总部访谈了一些关键人士，收集与合同相关的文件，以期了解投标和授标程序。审计委员会决定重点关注2001年6月30日联合国维持和平行动财务报表是否妥善记录或披露了联刚特派团机场业务服务合同授标所致的所有负债，包括实际债务和或有债务。审计委员会获悉，截至2001年6月30日，没有与此项合同有关的债务。

148. 此项合同是根据2000年5月11日一份备忘录草签的，外地行政和后勤司在备忘录中请采购司发出首期为一年的联刚特派团机场服务供应索取承包人估价书，这一期限可续延四次，每次一年。2000年5月19日，采购司向全世界共

23 家公司发出一份正式的索取承包人估价书。该公司共收到 5 家公司的三个报价提案，外地行政和后勤司已着手进行技术审查和评价报价提案，采购司则保留了定价提案。

149. 初步评价后对分包者作了评估，发现了素质低下以及很有可能不能满足合同要求等问题。有鉴于此，并鉴于所涉国家各当事方无法实现停火，索取承包人估价书进程因此而中断。在发出新的索取承包人估价书以前，外地行政和后勤司要求（透过 2001 年 2 月 6 日司长给主管中央支助事务助理秘书长的备忘录提出这一要求）根据前次索取承包人估价书提出报价提案的那五家公司提出最好和最后报价提案。2001 年 2 月 7 日，主管中央支助事务助理秘书长答称，鉴于任务紧急，而且立即需要得标者投入运作，所以没有时间完全重新招标，因此，他同意在短期周转时间内进行有限竞标。

150. 2001 年 2 月 27 日，采购司收到这五个公司的三个报价提案。外地行政和后勤司对这三个报价提案作了技术评价后推荐其中一个为唯一的一个报价最低、技术上可接受的承包者。采购司征求总部合同委员会意见，询问是否可核批这一首期为一年、可续延四次、每次一年、总额不超过 34 223 412 美元。总部合同委员会在 2001 年 3 月 28 日会议上一致建议将合同授予该承包者。审计委员会注意到，截至 2001 年 11 月，这一合同尚未定稿。

151. 审计委员会初步审查了 2001 年 7 月 27 日的合同草案，注意到：

(a) 合同尚未定稿便发出了各种任务定单；

(b) 合同草案多处修订，截至 2001 年 11 月尚未定稿。推迟签署机场服务合同的主要原因之一是行政部门在合同已授标后才草签合同草案。推迟的其他因素还包括 2001 年 9 月 11 日的恐怖袭击后保险业取消了战争险再分保做法。合同期间是否有权请任何他人或实体提供服务这一问题也导致合同推迟；

(c) 某个特遣队也提供合同所规定的某些服务，例如货运服务。

152. 审计委员会在联刚特派团时还获悉，合同草案没有为部署承包者可能出现的任何债务拨出专用款项。审计委员会在联合国总部讨论这一问题时再次获悉，截至 2001 年 6 月 30 日，在有限部署承包者方面不存在债务。

153. 为了拟订任何进一步工作的规模和办法，审计委员会与内部监督事务厅进行了讨论，并计划评价该厅所作审查的结果。2001 年 12 月 18 日，审计委员会收到该厅的报告的副本，报告认为没有实现维持和平行动部的目标，即迅速订立机场服务合同以满足联刚特派团在航空安全方面的紧急业务需要。报告还认为，该部决定采用外包办法为联刚特派团提供机场服务，这有悖联合国的外包政策，也没有以成本利得分析为依据。审查结果报告并指出，对报价提案的技术评价有若干不一致之处和错误，使人对外地行政和后勤司拟订航空服务方面的全面技术要求及评价复杂的技术提案的能力感到担心。

154. 审计委员会将努力跟踪内部监督事务厅审查结果的后续行动，重点为以下领域：

- (a) 确定所需机场服务的要求和需求以及具体规格的计划和报告；
- (b) 索取承包人估价书或任何其他招标记录；
- (c) 对报价提案的技术评价，重点是内部监督事务厅查出的不一致之处和错误；
- (d) 已签署的合同及其任何修正；
- (e) 进度报告、合同发票和付款；
- (f) 关于质量保证和承包者业绩的持续报告。

协助通知书

155. 协助通知书是联合国向一国政府发出的订约文件，请该国为联合国维持和平行动提供物资和服务。审计委员会审查了请相关政府为若干维持和平特派团提供空中业务的一些协助通知书，注意到这些政府并未都签署了通知书。

156. 根据联合国与某国政府签署的有关联刚特派团的协助通知书，联合国可将协助通知书期限延至 2002 年 3 月 31 日。协助通知书的首期期限为 2000 年 4 月 1 日至 2001 年 3 月 31 日。但却拖到 8 月份，也就是在首期届满四个月后，才予延期。因此，这四个月是在没有已签协定的情况下向联刚特派团提供服务。在埃厄特派团，同样也是通过一项协助通知书营运一些飞机。有关 P166 飞机的一项协助通知书于 2001 年 5 月 27 日到期，但却拖到 6 月 1 日才予延期。5 月 28 日至 31 日期间，此架飞机仍在营运，以致联合国在短时间内承担了风险。

157. **审计委员会建议行政部门应确保在开始执行协定前须已妥善签署所有的协助通知书。**

158. 维持和平行动部通报审计委员会，它将继续跟踪了解协助通知书的情况，以期确保及时同相关国家政府签署协助通知书。

飞机使用情况

159. 在科索沃特派团，约有 92% 的飞行时数系特派团本身所用。其余 8% 则为第三方所用，这或是因为它们是在科索沃过渡权力当局某一支柱之一部分，或是出于科索沃部队（北约）与科索沃特派团间互相免费包租直升机的做法。但科索沃特派团没有要求这些第三方偿还费用。

160. **审计委员会建议各特派团应查点内部用户和外部用户所用的飞行时数，如果外部用户所用的飞行时数与科索沃特派团职责领域无关，则应要求这些用户偿还费用。**

161. 维持和平行动部通报审计委员会，科索沃特派团已采取后续行动，依据《联合国空中业务手册》订立程序。

162. 审计委员会审查了 2000 年 7 月 1 日至 12 月 31 日期间联危核查团每月航空报告和飞机使用情况报告摘要，注意到共有 349 名非特派团人员使用了由联合国订约的两个承运者提供的飞行服务。在印巴观察组也有类似情况。对联危核查团的非特派团人员使用飞行服务许可证所作的分析表明，2000 年 12 月核准的 16 份飞行许可证中有 13 份未经申请一方签字和（或）会签。9 份许可证是由空中业务助理签名，而不是按许可表的要求，由特派团团长或首席行政干事签名。

163. 另外，在 2000 年 7 月和 8 月期间，有 86 名非特派团人员未经特派团许可乘坐了联合国订约承包的飞机。而且有 38 名乘客未签放弃追究责任书。进一步的分析表明，2000 年 12 月乘坐订约承包的飞机的 62 名非特派团人员中有 29 人未签署放弃追究事故责任书。**审计委员会感到关切的是，有些非特派团人员飞行许可申请所提的理由与促进特派团任务无关。审计委员会还感到关切的是，如果发生事故或伤亡，联合国可能面临索赔风险。有些申请未提出理由。**

164. **尽管联危核查团在 2001 年停止了空中业务，但审计委员会还是建议维持和平行动部应确保各特派团严格执行关于非特派团人员使用联合国包租飞机的政策和既定程序。**

165. 行政部门通报审计委员会，将提醒各特派团今后应妥善遵守《联合国空中业务手册》的相关规定。

166. 联危核查团空中业务租赁协定规定，协定期间如果因承运者一方的任何行为或疏忽而取消飞行或没有飞机可用，可按总价格的一定比例扣款。但该协定并未规定因恶劣天气或任何意外情事而取消飞行、以致未用满 90 个飞行时数这一最低标准的情况下可以扣款。审计委员会认为，协定未列入这一条款对联合国很不利。

167. **审计委员会建议行政部门在今后谈判外勤空中业务合同时应考虑列明在哪些情况下可扣减费用。**

168. 管理事务部通报审计委员会，采购司将与外地行政和后勤司后勤和通信处运输科探讨审计委员会的建议，以期发现可能涉及的风险-利益因素。外地行政和后勤司与应付帐款股之间的现行做法是每季度累积审议每月帐单。采购司正与外地行政和后勤司和帐务司的对口单位已讨论将这一累积审查做法扩大至合同效期本身。

医务支援

169. 也是在科索沃特派团，审计委员会注意到机组人员没有得到合格医生提供的医务支援。这一支援对 MI-8 直升机机组人员尤为重要，因为无法在短时间内替换他们，而 B-212 直升机却有二批机组人员。

170. **审计委员会建议行政部门应确保飞行员能定期得到熟悉空中业务保健需要的医生提供的服务，以便监测健康风险及其后果。**

171. 行政部门通报审计委员会，总部医务处已授权各特派团为派至特派团的机组人员提供医务支援。在此方面，外地行政和后勤司正与会员国协调，以期确保得到熟悉相关特派团航空保健需要的医生的服务。维持和平行动部希望澄清的是，亦可利用科索沃特派团战略医务空运飞机将人员迅速转移至三级医疗设施，以便进一步诊断。

6. 采购

下放采购权

172. 就下放采购权方面拟作的改革而言，将授权各维持和平特派团首席采购干事和协理采购干事进行款额最多分别为 50 000 美元和 10 000 美元的采购活动。

173. 虽然似乎没有理由不实施下放采购权的提议，但审计委员会指出，需要注意下列领域：

(a) 联危核查团和埃厄特派团由于没有设立经适当核准的地方合同委员会，工作出现延误；必须要由这些委员会对采购事项提出建议。在联合国阿富汗特派团和停战监督组织，地方合同委员会并不是严格按照《外勤行政手册》和《财务手册》成立的；

(b) 行政部门必须强制执行措施，监测下放采购权提议的遵行情况，因为发生了两起采购官员超越所下放采购权的行为；

(c) 从与一些首席采购干事讨论的情况来看，似乎普遍需要开展培训，加强协理采购干事的职能；在高级官员外出时，协理干事要代理其工作，更须如此。

174. 印巴观察团拥有每年在 40 000 美元款额限度内招标的授权，一项采购或一系列相关采购只包给一名承包人。但印巴观察团未经总部合同委员会的批准，便承付共达 86 858 美元的服务采购费，用于分三期扩建司机房舍；这就超出了其授权权限。

175. 增加下放采购权，会有助于提高采购工作的效率和效力。**但审计委员会建议行政部门有选择地向那些已表明全面遵守《联合国条例和细则》和其他指示的特派团进一步下放权力。**

176. 行政部门通知审计委员会：按照联合国和平行动小组的建议(A/55/305-S/2000/809)、进一步下放采购权给维持和平特派团的问题，目前维持和平行动部和管理事务部仍在进行讨论，尚未作出决定。此外，联合国总部证实，已于 2001 年 9 月 21 日核准联危核查团的地方合同委员会。管理事务部表示，联合工作组正在研究下放权力的问题。

“行车监督记录”系统

177. 2000 年 5 月至 7 月间，观察员部队安装了“行车监督记录”系统，费用共计 163 096 美元。例如，在波黑特派团和科索沃特派团也装了类似的系统，费用超过 200 000 美元。

178. 以该系统作为管理工具，例如，可用于控制和监测车辆的速度，并确定每天或每月车辆利用情况。但有些特派团尚未启用该系统，因为有关政策尚未获准。

179. 审计委员会建议行政部门把采用行车监督记录系统一事继续贯彻，确保维持和平特派团有效采用该系统来控制 and 监测汽车利用情况。

180. 行政部门通知审计委员会：观察员部队的管理部门已核准有关行车监督记录系统的政策，有关人员已奉命启用该系统对车辆进行更有效的管理和控制。

订购和收货程序

181. 审计委员会再次注意到，定购单上日期比相应的发票日期要晚。这违反了财务条例 110.3 条，该条规定：在实际支付费用前，要对每一笔应付帐款作出澄清。下文表 9 举例说明：西撒特派团有些定购单日期晚于相应的发票日期。

表 9

定购单日期晚于相应发票日期

凭单号	定购单号	定购单日期	所涉期间	发票日期
13011037	1MIN200159	2001 年 10 月 18 日	2000 年 1 月 7 日至 12 月 31 日	2000 年 6 月至 8 月
13012039	1MIN200159	2001 年 10 月 18 日	2000 年 1 月 7 日至 12 月 31 日	2000 年 9 月
13001060	1MIN200229	2001 年 12 月 22 日	2000 年 1 月 11 日至 12 月 31 日	2000 年 12 月 4 日至 20 日
13004060	1MIN200335	2001 年 3 月 19 日	2001 年 1 月 1 日至 4 月 30 日	2000 年 1 月至 2 月

182. 审计委员会还指出，正如上一年所指出的那样，并不是所有供应商都同意应付款文件所载的条款和条件。供应商不同意具体的条款和条件，可能使各特派团以后面临合同争议。

183. 审计委员会建议：

(a) 特派团必须在有关货物或服务尚未交付和开发票前，根据所批准的合同，核准并发出定购单；

(b) 特派团必须进一步努力，确保供应商接受定购单的条件，并（或）探讨能使供应商接受条件的其他方式。

184. 维持和平行动部通知审计委员会：发出请购单及其后的定购单工作出现延误，部分原因在于收到分配款通知方面出现了延误，因为西撒特派团任务规定的延长期限短促，而某些货物工作中马上就要用。可是，维和部对以前就采购办法

的弱点所提建议并未得到实施感到关注，并提醒各特派团充分遵守定购单方面的采购程序，供应商要同意合同条款和条件。

采购规划

185. 有成效和高效率的采购进程，包括大宗采购和改善现金流管理的效益；要促进这一进程，采购规划乃是至关重要的。维持和平特派团的各科负责制定采购计划并提交该团采购司。

186. 审计委员会指出，联刚特派团和东帝汶过渡当局的某些科并未把采购计划提交本特派团的采购部门。**不提交采购计划，就意味着各特派团无法制定总体采购计划，首席采购干事要求也没用。**管理事务部注意到这项意见，强调指出：在这些情况下，各特派团采购计划无法呈报外地行政和后勤司、同该司总体计划相核对、然后再提报采购司。

187. 在本报告所述财政年度期间，西撒特派团共发出 576 项定购单，其中 268 项，约占 47%，涉及 2 000 美元以下的采购。完善的采购计划会减少小额采购次数，从而节省成本和时间。

188. **审计委员会重申其以前的建议，行政部门确保各科向采购司及时提交采购计划，以方便制定总的采购计划，有助于有成效和高效率的采购进程。**

189. 维持和平行动部通知审计委员会：东帝汶过渡当局已起草了指导其采购活动的计划，联刚特派团和西撒特派团目前正在实施这一建议。

7. 人事资源

190. 审计委员会指出，截至 2001 年 11 月 30 日，维持和平特派团员额配置表表明，5 700 个核定员额中，已有 5 183 个员额（约 91%）有人充任。审计委员会注意到，同 2000 年 11 月 30 日 80% 的员额出任率相比，已提高约 11%。可是，约 517 个员额（上一年是 1 029 个员额）出现空缺，使特派团在下列方面遇到了困难：实现业务目标及健全财务和管理控制，如核查特遣队所属装备和进行本报告其它部分提到的银行帐目核对。审计委员会关于各特派团由于人手不足而面临具体困难的意见，给行政部门的若干管理信件亦已加以说明。

8. 民警

191. 在科索沃特派团，本国民警的部署前遴选进展欠佳，据称这是阻抑民警工作效力的一大障碍。维持和平行动部和内部监督事务厅指出，虽然时有改进，但某些本国民警甄选工作依然不敷要求。联合国甄选援助队在本国进行事前考察非属强制性。结果，**有相当一部分民警抵达科索沃时尚未经过甄选援助队的审查，只得当场参加强制性考试，这样做晚则晚矣！相当一部分警官到达后考试也通不过。**

192. 这些事让人想起内部监督事务厅对联合国民警行动进行审计时提出的建议（见 A / 55 / 812，第 42 段）。遣返不合格警官回国很费钱，给特派团造成负担。遣返手续和实施工作进度慢、效力低，花费更多。特遣队不论大小，都有一笔固

定的管理费，用于甄选、运输、培训和外地部署。截至 2001 年 6 月 30 日，共有 52 个国家向科索沃特派团提供警官，其中 12 个国家提供了不到 9 名警官。派遣国数量增加，对组织安排和有关费用产生影响。维持和平行动部指出，联合国甄选援助队只是在派遣国提出请求时，才进行预检，不过，该援助队已发放部署前整套训练材料，帮助会员国中的派遣国。

193. 审计委员会建议，行政部门确保对改善民警的挑选过程给予足够的关注。此外，维持和平行动部在目标明确的管理和民警的任务最佳分配情况下，分析关于特遣队过去专业经验的可获数据，并且：

- (a) 与特派团交流，促进对当地人力资源的管理；
- (b) 与部队派遣国会谈，以便在赴任前进行有计划的严格挑选。

9. 特派团的清理结束工作

文件的控制、存档、跟踪和存放

194. 审计委员会审查了处理特派团清理结束工作的各科之间的文件流动情况，发现索取资料或请求批准的备忘录、提议经常遗失、误置或遭到耽搁。这就导致为清理结束目的进行帐户决算的工作出现延误。表 10 细列了文件传送方面出现延误的一些例子。管理事务部指出，表 10 所述的有关各特派团的个案，大多是各特派团 1998 和 1999 年整理出来的，虽然它们发生在 1995 和 1996 年。管理事务部进一步指出，这些个案是外地行政和后勤司多年积压下来的 2 500 起个案之一部分，1999 年末和 2000 年初，奉主计长之命，才送交总部财产调查委员会。截至 2002 年 1 月 15 日，约有 80 起个案仍尚待处理。

表 10

送交清理结束工作文件方面的延误

文件内容	发送日期	收件人	收件人收到日期	间隔时间
请求注销无法收回的应收帐款： 联安观察团（2 956.40 美元）	2000 年 5 月	帐务司	2001 年 1 月	8 个月
请求注销无法收回的应收帐款： 联安观察团（129 112.19 美元）	2000 年 6 月	帐务司	2001 年 3 月	9 个月
请求注销无法收回的应收帐款： 联安观察团（79 833.51 美元）	2000 年 3 月	帐务司	2001 年 6 月	15 个月
总部财产调查委员会的各起个案： 联安核查团和联安观察团	1993 年至 1999 年	总部财产调查 委员会	尚未收到	2 至 8 年
SB/153/98-联海民警团	1998 年 12 月	总部财产调查 委员会	尚未收到	2 年以上
SB/69/98-联海民警团	1998 年 9 月	总部财产调查 委员会	2001 年 2 月	2 年以上

195. 审计委员会指出，行政部门采取措施，改善对正在清理结束的“作业中”特派团的文件的管理工作，但“老”特派团清理结束过程中这一问题却未得到处理，**审计委员会对此感到关注。**

196. **审计委员会建议，处理特派团清理结束工作的各科和清理结束股确保执行措施。有效地监测和控制所有清理报告和有关文件的移动，并改善其存档，直到清理结束的特派团结帐时止。**

197. 维持和平行动部通知审计委员会：外地行政和后勤司财务管理和支助处目前正在实施中央存档系统，对这些文件归还档案馆和记录中心前的状况进行监测。

对总部财产调查委员会的待决个案及时跟踪处理和核对

198. 总部财产调查委员会的多起个案涉及联索行动，审计委员会已裁定：需要更多资料，才能解决这些个案。因此，这些个案又退回外地行政和后勤司复审，然后重新提交总部财产调查委员会。审计委员会指出，时间过去已很久了，才有动作要把这些文件重新提交总部财产调查委员会。下文表 11 举例作一说明。

表 11

未能及时跟踪处理的总部财产调查委员会个案

个案号码	数额 (美元)	总部财产调查委员会裁 定日期	清理结束股将个案重新提交 总部财产调查委员会的日期	大约间隔时间
SOM/SB/294 1995	2 100	1997 年 1 月	2001 年 8 月	4 年
SOM/SB/246 1995	3 258	1996 年 12 月	2001 年 8 月	4 年
SOM/SB/248 1995	3 160	1996 年 12 月	2001 年 8 月	4 年
SOM/SB/165 1995	455	1996 年 12 月	2001 年 8 月	4 年
SOM/SB/254 1995	520	1997 年 1 月	2001 年 8 月	4 年
SOM/SB/A/1223 1995	25	1995 年 6 月	2001 年 8 月	6 年

199. 审计委员会发现，有一些个案中，清理结束股所维持的个案数据库和总部财产调查委员会所保持的数据库，在清理结束的特派团方面有所出入。

200. **清理结束股和总部财产调查委员会的数据库有出入，却没有及时加以处理纠正，审计委员会对此感到关注；因为除其它外，这可能会延误特派团的帐户决算和清理结束工作。**

201. **审计委员会建议清理结束股：**

(a) **跟踪处理特派团本应重新提交总部财产调查委员会的所有个案；**

(b) **定期核对总部财产调查委员会保留的记录和它们本身的记录，以便除其他事项外，调查有出入之处，并追踪长期未清偿的款额。**

资产处置报告

202. 每清理结束一个特派团，都要编写资产处置报告送交外地行政和后勤司。此后，该司负责把报告送交维持和平经费筹措司审定、再提交行政和预算问题咨询委员会和第五委员会。在审计之时，联塔观察团和中非特派团的资产处置报告尚未交出，可是这两个特派团早在 2000 年 5 月和 6 月就已分别清理结束。定稿工作出现延误，是因为无法找到这两份报告；事实上，连中非特派团的资产处置报告究竟有没有写，也无法确定。

203. 管理事务部指出，维持和平行动部在报告定稿方面出现延误，方案规划、预算和帐务厅又向外地行政和后勤司提出后续备忘录索取该文件。差不多花了 10 个月，到 2001 年 8 月才找到这些报告。资产处置报告找到后却无法核实，因为外地资产管制系统没有更新，无法反映资产转移到其他特派团的情况。

204. 中非特派团 1998 年 4 月 15 日至 2000 年 3 月 31 日期间的任务结束报告显示，该团在工作期间和清理结束阶段，都面临人手短缺的问题。2002 年 8 月，向方案规划、预算和帐务厅提交申请，要求核准经费以重新手工编写该报告；估计费用 39 800 美元，包括 61 天期间的旅费；2001 年 8 月 16 日，此项请求获准。后勤和通信处认定：需要五名工作人员花两个月时间专门执行这项任务，才能赶上（中非特派团）2001 年 9 月底和（联塔观察团）2001 年 10 月中的新定最后期限。在审计之时，只有一位小组成员在处理此项任务。

205. **审计委员会建议，行政部门执行措施，确保将未完成的联合国中非共和国特派团和联合国塔吉克斯坦观察团的资产处理报告定稿。此外，行政部门应执行措施，防止再次出现导致迟迟未能将资产处理报告定稿的因素。**

206. 维持和平行动部通知审计委员会：外地行政和后勤司已完成了中非特派团和联塔观察团的最后资产处置报告，外地资产管制系统也更新了资产处置详情。另外，外地行政和后勤司还完成了最近清理结束的驻海地国际文职人员支助团的资产核对工作。

10. 舞弊和舞弊嫌疑案

207. 行政部门按照《联合国财务条例和细则》的要求。向委员会报告了 2001 年 6 月 30 日终了的财政期间的舞弊和舞弊嫌疑案。

208. 报告所述的七宗案件中，有六宗联合国并未遭受任何财务损失。只有一宗案件造成了财务损失，那是联合国一间加油站的三名合同工改动油泵和伪造收据

读数，把燃料挪作个人之用及作私下销售。本报告定稿时，无法确定损失金额，不过，损失量估计为在最多 11 个月期间内，每天损失 100 至 200 升燃料，但尚未加以证实。此后，承包人解雇了这三名合同工。到现在尚未向承包人追回一分钱。特派团通知行政部门：已采取控制措施，防止这类情况的再度发生。

11. 惠给金

209. 行政部门告之委员会，2001 年 6 月 30 日終了财政期间未支付惠给金。

D. 致谢

210. 审计委员会对秘书长、主管管理事务副秘书长、主管维持和平行动副秘书长及其属下工作人员提供的合作及协助表示感谢。

南非共和国审计长

消克特·法基 (签名)

菲律宾审计委员会，主席

吉列尔莫·卡拉格 (签名)

法国审计法院第一院长

弗朗索瓦·洛热罗 (签名)

2002 年 1 月 30 日

注

¹ 《大会正式记录，第五十四届会议，补编第 5 号》(A/54/5) 第二卷，第二章。

² 同上，《第五十五届会议，补编第 5 号》(A/55/5)，第二卷，第二章。

附件一

经审计的特派团清单

联合国驻被占领土特别协调员办事处^a

联合国卢旺达援助团^b

联合国海地民警特派团^b

联合国脱离接触观察员部队

联合国科索沃临时行政当局特派团

联合国驻黎巴嫩临时部队

联合国伊拉克-科威特观察团

布林迪西联合国后勤基地（支助维持和平行动）

联合国驻印度和巴基斯坦军事观察组^a

联合国西撒哈拉全民投票特派团

联合国波斯尼亚和黑塞哥维那特派团

联合国埃塞俄比亚和厄立特里亚特派团^c

联合国塞拉利昂特派团

联合国中非共和国特派团^b

联合国普雷维拉卡观察团

联合国塔吉克斯坦观察团^b

联合国安哥拉观察团^b

联合国格鲁吉亚观察团

联合国利比里亚观察团^b

联合国安哥拉办事处^a

联合国莫桑比克行动^b

联合国索马里行动^b

联合国组织刚果民主共和国特派团^c

联合国和平部队^b

联合国驻塞浦路斯维持和平部队

联合国预防性部署部队^b

联合国阿富汗特派团^a

联合国东斯拉沃尼亚、巴拉尼亚和西锡尔米乌姆过渡行政当局^b

联合国东帝汶过渡行政当局

联合国停战监督组织^a

联合国危地马拉核查团^a

注

^a 由经常预算提供经费的特派团。

^b 清理结束中的特派团。

^c 经共同审计的特派团。

附件二

为落实审计委员会 2000 年 6 月 30 日终了的财政期间的报告内各项建议所采取的行动的后续工作^a

1. 针对行政部门为落实委员会先前关于 2000 年 6 月 30 日终了的上一期间决算的建议所采取的行动，委员会开展了后续工作。委员会高兴地注意到，行政部门落实了大多数建议，或者为落实建议采取了积极行动。委员会将在今后的审计工作中审查其中一些行动并开展后续工作。本报告对尚未落实的建议提出评论，这些建议涉及的问题包括应付帐款、现金管理、特遣队所属装备索偿的核查、采购规划和清理结束特派团的资料整理。

第 11 段 (a) 分段的建议

2. 行政部门应确保某一财政时期的有效支出作为应计款项记入同一财政时期。

行政部门采取的措施

3. 已执行委员会的建议。行政部门报告说，某些未核证的索偿仍未入帐，原因是大会尚未划拨和核准经费。此类索偿记为或有债务，目前正努力减少未入帐应付款的数额。

委员会的评论

4. 委员会关于这个问题的评论已反映在本报告中（第 36 至 41 段）。

第 11 段 (b) 分段的建议

5. 行政部门应确保《联合国财务条例和细则》中的细则 104.1 得以遵守，该条细则要求债务应有适当有效的证件为凭，并确保将债务正确记入相关财政时期中适当的已编入预算款项。

行政部门采取的措施

6. 已执行委员会的建议。

委员会的评论

7. 根据本次审计，委员会认为建议已执行。

第 11 段 (c) 分段的建议

8. 各外地特派团应将有关特遣队所属装备的核查报告直接送交财务管理和支助处，由该处将报告与谅解备忘录作比较。

行政部门采取的措施

9. 已执行委员会的建议。此外，财务管理和支助处还在必要时就审查核查报告的技术问题与后勤和通信处进行密切协商。

委员会的评论

10. 委员会认为建议已执行，并将在今后的审计工作中继续监测此事。

第 11 段 (d) 分段的建议

11. 行政部门应依照外地资产管制系统处理各盘存报告中的所有出入之处，并采取确保完整、持续更新和精确记录该系统。

行政部门采取的措施

12. 正在执行委员会的建议。

委员会的评论

13. 委员会的评论已列入本报告（第 20 至 27 段）。

第 11 段 (e) 分段的建议

14. 行政部门应确保及时完成对供应商的评价工作。

行政部门采取的措施

15. 正在执行委员会的建议。

委员会的评论

16. 委员会将继续审查此事。

第 11 段 (f) 分段的建议

17. 行政部门应审查现有资源以满足维持和平行动的采购需要，尽可能订立更多的系统性合同，并鼓励对采购作出良好规划。

行政部门采取的措施

18. 已执行委员会的建议。现已采取措施，调整采购及合同管理资源，以便更有效监测和管理合同。正在通过外地特派团实行标准化采购规划，并同采购司建立更密切的协调关系。向采购司提交了所有外地特派团的合并采购计划，每半年更新一次。

委员会的评论

19. 委员会关于采购规划的评论已反映在本报告中（第 185 至 189 段）。

第 11 段 (g) 分段的建议

20. 维持和平行动部应再次强调各特派团应全面遵守有关杂项承付费用文件使用问题的既定程序。

行政部门采取的措施

21. 正在执行委员会的建议。

委员会的评论

22. 委员会将继续审查此事。

第 11 段 (h) 分段的建议

23. 行政部门应采取措施，确保清理结束股负责对清理结束进程进行整体监测和协调；工作人员能顺利取用应用系统；工作人员在清理结束进程的各个方面都具有适当的资格条件和经验。

行政部门采取的措施

24. 已执行该建议。为解决清理结束股所需资源，维持和平行动部已核准在紧急支助帐户下征聘更多工作人员。此外，已为清理结束股提供更多使用有关计算机会数据库的机会，以更有效监测清理结束进程。

委员会的评论

25. 已执行委员会的建议。

第 11 段 (i) 分段的建议

26. 行政部门应采取紧急措施，加速填补维持和平特派团的空缺员额。

行政部门采取的措施

27. 维持和平行动部为填补空缺员额而采取的行动包括：重新设计人力资源管理厅“银河项目”，满足维持和平行动的征聘需要；建立预先筛选过的候选人名册，并随时更新；确立关键职位的继任规划；协助人力资源管理厅制订通用职务说明；成立待命小组和开办小组。此外，还计划将征聘权进一步下放给外地特派团。不过，进行这项工作需要确立征聘标准、为外地特派团部署合格的征聘专家并在总部设立适当的监测机制。

委员会的评论

28. 委员会将继续审查此事。

第 11 段 (j) 分段的建议

29. 行政部门应审查各维持和平特派团适用现行电子数据处理政策和方针的情况，以期改善旨在确保良好管制和程序的协议。

行政部门采取的措施

30. 行政部门报告说，在意大利布林迪西联合国后勤基地举办的训练班显示，所有特派团均认识到电子数据管制要求的重要性，并已采取改正行动，以执行这些要求。外地行政和后勤司将作出努力，以确保维持和平特派团充分遵守并执行在总部颁布的信息技术全面政策、管制措施和程序。

委员会的评论

31. 委员会在今后的审计工作中将继续监测此事。

第 11 段 (k) 分段的建议

32. 行政部门应制订环境管理制度以解决环境问题，并确保这一制度与维持和平行动方面的政策相符。

行政部门采取的措施

33. 秘书长关于落实联合国和平行动问题小组报告所需资源的报告 (A/55/507 和 Add. 1) 请求拨出必要资源，用于制订和执行环境方案。尽管这两个员额未得到核准，但维持和平行动部打算在各维持和平特派团 2002/2003 年预算中为环境方案请拨所需经费。

委员会的评论

34. 委员会在今后的审计工作中将继续监测此事。

第 22 段的建议

35. 行政部门应确保各特派团遵守《联合国会计标准》，并采取措施监督遵守情况。

行政部门采取的措施

36. 行政部门解决了违反《联合国会计标准》的问题。目前，各特派团提出的财务报告均得到监测，以确保应付账款和应收账款的充抵完全合理。

委员会的评论

37. 根据本次审计，委员会认为建议已执行。

第 39 段的建议

38. 联合国后勤基地应确定收到的捐助实物的适当价值，并在维持和平行动财务报表中予以说明。

行政部门采取的措施

39. 已执行该建议。行政部门报告说，最近审查了行政和预算问题咨询委员会和大会核可的自愿捐助准则，会员国向联合国后勤基地提供的捐助不在这些准则的范围内。因此，无需在财务报表中说明自愿捐助。

委员会的评论

40. 委员会注意到建议已执行。

第 45 段的建议

41. 行政部门应向各维持和平行动特派团强调妥善保管联合国财产的重要性。

行政部门采取的措施

42. 行政部门表示将通过维持和平行动部向所有维持和平特派团提出此事。

委员会的评论

43. 委员会的建议已反映在本报告中（第 25 至 27 段）。

第 53 段的建议

44. 行政部门应采取适当行动，审查用于确定特遣队所属装备费用的偿还费率，以确保偿还费用的合理性。

行政部门采取的措施

45. 大会设立的第五阶段后工作组于 2001 年 1 月举行会议，按照授权审查偿还费率问题。大会第五十五届会议核可了工作组报告。秘书处正在更新《特派团所属装备手册》，以反映大会所作决定。

委员会的评论

46. 已执行委员会的建议。

第 63 段的建议

47. 维持和平行动部应确保各特派团及时提交所有核查报告，以便迅速处理向会员国偿还特遣队所属装备费用的问题。

行政部门采取的措施

48. 正在执行委员会的建议。

委员会的评论

49. 委员会的评论已反映在本报告中（第 77 至 79 段）。

第 72 段的建议

50. 行政部门应指示特派团妥善处理非消耗性财产的移交工作，并确保接收方在货物抵达时及时验收货物，以便迅速对不一致的数额采取后续行动。

行政部门采取的措施

51. 正在执行委员会的建议。

委员会的评论

52. 委员会将继续审查此事。

第 85 段的建议

53. 审计委员会重申它在 1999 年 6 月 30 日终了期间关于维持和平行动的报告^b中所提的建议，即行政部门应提醒各特派团，根据从各科收到的投入提交采购计划，以便实施完善的采购原则，包括利用大宗采购和改善现金管理。

行政部门采取的措施

54. 正在执行委员会的建议。

委员会的评论

55. 委员会的评论已反映在本报告中（第 185 至 188 段）。

第 99 段的建议

56. 行政部门应审查采购过程和每个部门的作用，同时考虑到为采购过程增值、防止工作重复和减少采购准备时间等的重要意义。

行政部门采取的措施

57. 行政部门已完成对现行采购程序的审查，包括对联合国其他组织和公营组织类似程序进行最佳做法调查。为使采购程序标准化，对外地行政和后勤司供应科进行了调整，其职责包括监督所有合同并就其提出意见。为处理维持和平行动部内外其他有关单位的问题，正在组建一个工作组，以审查该程序，并提出进一步改进的建议。

委员会的评论

58. 委员会注意到行政部门采取的行动，并将继续监测此事。

第 103 段的建议

59. 行政部门应评估预定赔偿金条款在采购合同中的有效性，作为确保供应商准时交货的机制。

行政部门采取的措施

60. 采购司已适用了预定赔偿金条款，向拖延履约和/或交货的承包者征收 60 多万美元预定赔偿金。正在审查其他一些案件，以确定需征收的金额。采购司将不断进行个案审查，并将附带时限的预定赔偿金条款纳入合同。

委员会的评论

61. 委员会注意到行政部门采取的行动，并将继续监测此事。

第 106 段的建议

62. 委员会重申其在有关 1999 年 6 月 30 日终了期间维持和平行动报告^b中所提的建议，即行政部门应执行措施，确保外地特派团在收到货物后，准时签发收货和验货报告，以便提高采购过程的效率。

行政部门采取的措施

63. 正在执行委员会的建议。

委员会的评论

64. 委员会将继续审查此事。

第 109 段的建议

65. 为确保采购的货物和服务较为经济，并确保投标过程透明和公平，委员会建议，采购科的所有工作人员以及地方合同委员会的成员要申明确认他们在与供应商或潜在供应商的关系中保持独立。

行政部门采取的措施

66. 受指派从事采购活动的工作人员或担任地方合同委员会成员的工作人员均需披露其在任何供应商公司中拥有的任何直接实物利益。如他们同联合国核定名单上的供应商有直接或间接关联，则不得参加关于这些供应商的任何讨论。此外，地方合同委员会属于咨询机构，其建议仍需进一步研究和审查。

委员会的评论

67. 委员会注意到行政部门的反应，并将在关于采购问题的横向审查中继续监测此事。

第 117 段的建议

68. 行政部门应加速与东道国政府签订谅解备忘录，并澄清给予科索沃特派团所有支柱部门的联合国税收和关税特权。此外，为避免在燃料税方面有给科索沃特派团造成付税责任的风险，委员会建议，特派团应将科索沃特派团的燃料站限于联合国车辆使用；采取步骤，确保能适当跟踪其订购的燃料；使订购的燃料与实际交付的数量相一致。

行政部门采取的措施

69. 已执行该建议。

委员会的评论

70. 委员会注意到建议已执行。

第 121 段的建议

71. 行政部门应在联塞特派团实施管制，以确保会计事项的处理经过适当核准，并附上适当的文件而不造成重复。

行政部门采取的措施

72. 已执行该建议。联塞特派团已根据既定程序改进其现金管理做法。

委员会的评论

73. 委员会注意到其建议已大体得到执行，但今后将继续监测此事。

第 126 段的建议

74. 行政部门应核可《清理结束准则》，作为管理特派团清理工作的指令，以便有利于加强遵守这些程序。

行政部门采取的措施

75. 正在执行委员会的建议。

委员会的评论

76. 委员会将在今后的审计工作中监测该问题。

第 131 段的建议

77. 行政部门应向进行清理结束工作的特派团强调要遵守《清理结束手册》，特派团也应密切监测其规划及随后的执行。

行政部门采取的措施

78. 向准备清理结束的特派团提供清理结束准则已是目前的惯例。最近清理结束的海地文职支助团即是一例。

委员会的评论

79. 委员会认为其建议已执行。

第 135 段的建议

80. 维持和平行动部的清理结束股应在清理结束活动方面拟订有重点的清理计划，这是总部的职责。

行政部门采取的措施

81. 清理结束中的特派团移交给联合国总部的遗留工作由外地行政和后勤司以及维持和平行动部以外的其他司厅级单位完成。在总部进行的清理结束过程中，通过经常举行会议和提出定期情况报告监测这些剩余任务，直至任务完成。

委员会的评论

82. 委员会将在今后审计中监测这些会议的影响。

第 137 段的建议

83. 为实施适当的控制，并实现清理结束股的目标，行政部门应执行程序，确保及时获得单据。

行政部门采取的措施

84. 维持和平行动部已向清理结束中的特派团提出及时提交所有原始单据的问题，以加快清理结束进程。

委员会的评论

85. 委员会的评论已反映在本报告中（第 194 至 196 段）。

第 141 段的建议

86. 行政部门应按照联合国会计标准登记所有资产销售收入。

行政部门采取的措施

87. 已执行委员会的建议。

委员会的评论

88. 委员会注意到建议已执行。

第 147 段的建议

89. 维持和平行动部应以考绩制度来确定培训或发展的需要。这些培训要求应在计划工作人员培训课程期间加以考虑。

行政部门采取的措施

90. 外地行政和后勤司正在最后确定外地考绩新制度（见 A/55/380/Add. 2，第 65 段）。预期在确定技能实力或不足并管理工作人员发展和培训方面，该制度将成为宝贵工具。

委员会的评论

91. 委员会注意到行政部门采取的行动，并将在今后的审计工作中继续监测此事。

第 153 段的建议

92. 行政部门应向各特派团强调，必须在每个月的月底之后，尽快办理银行帐目核对，并由高级官员按时审查和核准银行核对结果。

行政部门采取的措施

93. 正在执行委员会的建议。

委员会的评论

94. 委员会关于该问题的评论已反映在本报告中（第 46 至 48 段）。

注：

^a 《大会正式记录，第五十五届会议，补编第 5 号》(A/55/5)，第二卷，第二章。

^b 同上，《第五十四届会议，补编第 5 号》(A/54/5)，第二卷，第二章。

第三章

审计意见书

我们审核了所附的 2001 年 6 月 30 日终了财务期间联合国维持和平行动财务报表，其中包括编号为一至三十八的报表、编号为 1.1 至 38.1 的有关附表以及解释性说明。这些财务报表由联合国秘书长负责，我们的责任是根据我们的审计对这些财务报表表示意见。

我们根据联合国、各专门机构和国际原子能机构外聘审计团的共同审计标准进行审计工作。这些标准要求我们在规划和开展审计工作时注意取得合理保证，查明这些财务报表有无重大误报之处。审计工作包括抽查财务报表所列数据和所公布的情况的佐证。进行审计时，还评估秘书长所用会计原则和提出的重要估计数，并评价财务报表的总体格式。相信我们的审计能为提出的审计意见奠定合理的基础。

我们认为，各项财务报表均能根据财务报表说明 2 所列会计政策在所有重大方面公正反映截至 2001 年 6 月 30 日的财务状况以及该日终了期间的业务结果和现金流动情况。会计政策的执行与前一财政期间的情况一致。

我们还认为，审计中抽查的联合国维持和平行动的财务来往在所有重大方面均符合财务条例和法律根据。

在不对上述意见构成保留的情况下，我们提请注意财务报表说明 9。我们未能取得保证，无法查明其中公布的为数 6.957 亿美元的非消耗性设备的价值是否合理。此外，财务报表说明 10 列有一笔为数 800 万美元的索赔款，这些索赔款已核实为 2001 年 6 月 30 日终了财务期间发生的正当开支，但未计为债务，因为没有为这种费用提供储备金。

按照财务条例第十二条，我们还公布了我们关于联合国维持和平行动财务报表审计的详细报告。

南非共和国审计长

肖凯特·法基(签名)

菲律宾审计委员会主席

吉列尔莫·卡拉格(签名)

法国帐目法庭首席庭长

弗朗索瓦·洛热罗(签名)

2002 年 1 月 30 日

第四章

财务报表的核证

1. 大会 1994 年 12 月 23 日第 49/233 A 号决议规定维持和平活动的财政年度为 7 月 1 日至次年 6 月 30 日。2000 年 7 月 1 日至 2001 年 6 月 30 日的 12 个月期间联合国维持和平行动的财务报表是根据财务细则 111.4 编制的。
2. 适用于这些报表编制工作的重要会计政策摘要列于财务报表的说明。这些说明对秘书长负有行政责任的本组织在这些报表所述期间进行的维持和平行动有关的财务活动提供了补充资料和作出了澄清。
3. 兹证明所附编号为一至三十八的联合国维持和平行动财务报表正确无误。

助理秘书长、财务主任

让-皮埃尔·阿尔布瓦克斯(签名)

2001 年 10 月 5 日

第五章

2000年7月1日至2001年6月30日的12个月期间的
财务报表

报表一

联合国维持和平行动总表^a

2000年7月1日至2001年6月30日期间的储备金和基金结余

截至2001年6月30日的收入与支出及变化报表

(以千美元计)

	正在进行的行动 共计	维持和平储备基金、 方案支助和后勤基地	结束的行动 共计	所有各种维持和平 经费注销额	期间共计	
					2000年7月1日至 2001年6月30日	1999年7月1日至 2000年6月30日
收入						
摊款	2 499 853	-	-	-	2 499 853	1 683 470
自愿捐款	59 087	-	-	-	59 087	67 025
从其他基金拨款	-	65 296	-	(65 296)	-	-
储备金和基金结余提供的经费	-	3 911	-	-	3 911	-
利息收入	46 059	12 312	16 894	-	75 265	55 055
其他/杂项收入	16 790	59	2 007	-	18 856	11 615
收入共计	2 621 789	81 578	18 901	(65 296)	2 656 972	1 817 165
支出						
支出共计	2 378 740^b	69 794	-	(65 296)	2 383 238	1 765 113
收入超过(低于)支出数额	243 049	11 784	18 901	-	273 734	52 052
上一期间调整数	(2 019)	-	(764)	-	(2 783)	(1 848)
收入超过(低于)支出净额	241 030	11 784	18 137	-	270 951	50 204
上一期间债务节省额或注销额	67 813	825	4 913	-	73 551	81 073
退还会员国贷项	(176 833)	-	-	-	(176 833)	(52 658)
储备金转入和基金结余	-	(3 911)	-	-	(3 911)	-
转入(出)其他基金的款额	(499)	-	-	-	(499)	(31)
本期开始时的储备金和基金结余	644 131	186 669	670 861	-	1 501 661	1 423 073
本期结束时的储备金和基金结余	775 642	195 367	693 911	-	1 664 920	1 501 661

^a 见说明5。^b 见附表1.1。

所附说明是财务报表的组成部分。

附表 1.1

联合国维持和平行动

2000 年 7 月 1 日至 2001 年 6 月 30 日期间正在进行的维持和平行动的支出总表

(以千美元计)

特派团	业务所		后勤基地和		工作人员	(编入预算 的)自愿捐款	支出总计		
	军事人员	文职人员	需经费	特别方案	方案支助费		薪金税	2001 年	2000 年
联塞部队	22 150	8 319	7 887	60	2 030	1 914	-	42 360	45 107
观察员部队	19 335	5 088	9 047	70	1 729	1 131	-	36 400	35 026
联黎部队	112 944	25 321	33 855	74	6 865	4 752	180	183 991	149 611
伊科观察团	24 410	11 633	9 322	41	2 464	2 204	-	50 074	51 005
西撒特派团	7 144	22 523	10 240	4	2 305	3 773	3 671	49 660	55 710
波黑特派团	1 754	104 747	21 458	618	7 420	10 222	-	146 219	152 214
联格观察团	3 702	10 770	8 286	87	1 404	1 752	-	26 001	25 004
联塔观察团	-	35	1	-	-	10	-	46	13 703
联安核查团	-	41	-	-	7	6	-	54	14 231
联海民警团	-	37	-	20	-	-	-	57	19 060
中非特派团	-	64	29	-	4	9	-	106	40 637
联塞特派团	329 818	35 625	124 032	144	23 580	7 535	1 350	522 084	264 888
科索沃特派团	5 918	280 249	73 681	839	-	22 775	-	383 462	362 375
联刚特派团	29 656	28 080	185 247	475	-	3 014	-	246 472	55 271
东帝汶过渡当局	231 072	170 436	109 080	2 556	-	14 444	60	527 648	292 010
埃厄特派团	58 853	12 429	80 994	1 187	8 742	1 901	-	164 106	-
共计	846 756	715 397	673 159	6 175	56 550	75 442	5 261	2 378 740	1 575 852

报表二

联合国维持和平行动总表^a

截至2001年6月30日的资产、负债、储备金和基金结余表

(以千美元计)

	正在进行的行动 维持和平储备基金、		已结束的行动 所有各种维持和平		共 计	
	共 计	方案支助和后勤基地	共 计	经费注销额	2001年	2000年
资产						
现金和定期存款	29 370	6 640	3 310		39 320	901 444
短期投资	-	-	-		-	115 006
长期投资	-	-	-		-	1 963
共用现金 ^b	683 550	142 775	263 546		1 089 871	-
应收会员国摊款 ^c	1 292 301	26	1 059 940		2 352 267	2 128 942
未缴摊款特别帐户	55 552	-	11 962		67 514	67 514
应收自愿捐款	14 161	-	-		14 161	20 483
应收会员国帐款	11 658	-	130 664 ^d		142 322	8 047
其他应收帐款	23 147	4 517	1 849		29 513	34 465
基金间应收帐款结余	1 040	248	18 280	(16 866)	2 702	24 052
应收其他维持和平基金欠款	8 000	56 820	102 500	(167 320)	-	-
递延费用	1 543	522	128		2 193	22 622
部门间未结算财务往来	1 281	1	11		1 293	938
其他资产	-	-	2 849		2 849	2 849
资产共计	2 121 603	211 549	1 595 039	(184 186)	3 744 005	3 328 325
负债						
提前收到的摊款或付款	918	-	986		1 904	15 227 ^e
未清债务	1 004 498	6 988	57 055		1 068 541	826 543
应付会员国帐款	87 508	-	569 548		657 056	609 945 ^e
其他应付帐款	43 880	258	32 191		76 329	84 259
基金间应付帐款结余	78 617	8 626	822	(16 866)	71 199	71 147
其他维持和平基金欠款	117 120	-	50 200	(167 320)	-	-
应付联合国特别帐户欠款	-	-	3 329		3 329	3 329
应付联合国公债帐户欠款	-	-	44 048		44 048	44 048
存入暂记帐户的自愿捐款	11 178	-	-		11 178	11 178
递延贷项	1 988	260	129 028 ^d		131 276	145 820

	正在进行的行动 维持和平储备基金、		已结束的行动 所有各种维持和平		共 计	
	共 计	方案支助和后勤基地	共 计	经费注销额	2001年	2000年
部门间未结算财务往来	254	50	12		316	1 259
其他负债	-	-	13 909		13 909	13 909
负债共计	1 345 961	16 182	901 128	(184 186)	2 079 085	1 826 664
储备金和基金结余						
周转基金	-	150 000	-		150 000	150 000
核准留存盈余	118 865	-	174 743		293 608	122 865
累积盈余(亏空)	656 777	45 367	519 168		1 221 312	1 228 796 ^e
储备金和基金结余共计	775 642	195 367	693 911	-	1 664 920	1 501 661
负债、储备金和基金结余共计	2 121 603	211 549	1 595 039	(184 186)	3 744 005	3 328 325

^a 见说明 5。

^b 见说明 2(k)(三)。

^c 包括未缴摊款, 不论是否能收到。

^d 根据大会 1996 年 11 月 4 日第 51/12 号决议, 包括总计 127 379 954 美元的支出, 如秘书长的报告 (A/54/803) 所详细说明的那样, 这是可以偿还的款项。递延贷项中亦列有同等数额的款项。

^e 已按本报表格式重新分类。

所附说明是财务报表的组成部分。

报表三

联合国维持和平行动总表^a

2000年7月1日至2001年6月30日期间的截至2001年6月30日的现金流量表

(以千美元计)

	期 间	
	2000年7月1日至	1999年7月1日至
	2001年6月30日	2000年6月30日
业务活动现金流动		
收入超过(低于)支出净额(报表一)	270 951	50 204
应收摊款(增加)减少额	(217 003)	(445 993)
其他应收帐款(增加)减少额	(129 323)	67 612
其他资产(增加)减少额	20 074	(14 323)
提前收到的摊款或付款增加(减少)额	(13 323)	(11 180) ^b
未清偿债务增加(减少)额	241 998	137 636
应付帐款增加(减少)额	39 181	270 562 ^b
其他债务增加(减少)额	(15 487)	142 408
减: 利息收入	(75 265)	(55 055)
□业务活动现金净额	121 803	141 871
投资和融资活动的现金流动		
基金间应收帐款结余(增加)减少额	21 350	(3 912)
基金间应付帐款结余增加(减少)额	52	15 512
投资(增加)减少额	116 969	(71 969)
共用现金(增加)减少额	(1 089 871)	-
加: 利息收入	75 265	55 055
□□投资和融资的现金净额	(876 235)	(5 314)
其他来源的现金流动		
上一期间债务节省额或注销额	73 551	81 073
转入(出)其他各种基金的款额	(499)	(31)
记入会员国贷项	(176 833)	(52 658)
储备金转入和基金结余	(3 911)	-
□其他来源的现金净额	(107 692)	28 384
现金和定期存款增加(减少)净额	(862 124)	164 941
本期开始时的现金和定期存款	901 444	736 503
本期结束时的现金和定期存款	39 320	901 444

^a 见说明5。^b 已按本报表格式重新分类。

所附说明是财务报表的组成部分。

报表四

联合国驻塞浦路斯维持和平部队(联塞部队)^a

2000年7月1日至2001年6月30日期间的储备金和基金结余 截至2001年6月30日的收入与支出及变化报表

(以千美元计)

	期 间	
	2000年7月1日至 2001年6月30日	1999年7月1日至 2000年6月30日
收入		
摊款 ^b	23 121	24 500
自愿捐款 ^c	20 301	21 131
利息收入	804	1 020
其他/杂项收入	61	59
收入共计	44 287	46 710
支出(附表 4.1)		
支出共计	42 360	45 107
收入超过(低于)支出数额	1 927	1 603
上一期间调整数	(6)	(1 890)
收入超过(低于)支出净额	1 921	(287)
上一期间债务节省额或注销额	820	2 824
退还会员国贷项 ^d	(523)	(374)
本期开始时的储备金和基金结余 ^e	22 062	19 899
本期结束时的储备金和基金结余	24 280	22 062

报表四(续完)

联合国驻塞浦路斯维持和平部队(联塞部队)

截至2001年6月30日的资产、负债、储备金和基金结余报表

(以千美元计)

	2001年	2000年
资产		
现金和定期存款	901	8 722
共用现金 ^f	12 896	-
应收会员国摊款(附表4.2) ^b	18 312	17 952
应收会员国自愿捐款 ^g	14 161	14 610
应收会员国帐款	525	722
其他应收帐款	150	221
递延费用	119	279
部门间未结算财务往来	1	23
资产共计	47 065	42 529
负债		
提前收到的摊款或付款	142	144 ⁱ
未清债务-本期	12 300	10 664
未清债务-以前各期	4 943	5 686
应付会员国帐款	4 516	2 639 ⁱ
其他应付帐款 ^h	285	446
基金间应付帐款结余	550	864
递延贷项	43	18
部门间未结算财务往来	6	6
负债共计	22 785	20 467
储备金和基金结余		
累积盈余	24 280	22 062
储备金和基金结余共计	24 280	22 062
负债、储备金和基金结余共计	47 065	42 529

- ^a 见说明 2 和 3。
- ^b 包括未缴摊款, 不论是否能收到。
- ^c 包括从塞浦路斯收到的 13 801 375 美元和从希腊收到的 6 500 000 美元, 已就此编列了预算经费。此外, 还从下列国家收到了自愿实物捐助: 塞浦路斯(1 297 900 美元)、澳大利亚(60 000 美元)和奥地利(30 000 美元), 但未就此编列预算经费。
- ^d 根据大会 2001 年 6 月 14 日第 55/266 号决议的规定, 因会员国在 2000 年 6 月 30 日终了期间的 523 400 美元未支配余额中所占份额, 其摊款总额已减少了 280 800 美元。剩余的 242 600 美元未支配余额已对照其自愿捐款退还塞浦路斯(168 000 美元)和希腊(74 600 美元)。
- ^e 在 1964 年 3 月 27 日至 1993 年 6 月 15 日期间, 联塞部队帐户中已经入帐的债务仅限于特别帐户可用的自愿捐款款额。从设立特派团起到 2001 年 6 月 30 日, 累计未入帐债务总共 151 186 107 美元。截至 2000 年 6 月 30 日的相应数额为 163 703 059 美元。
- ^f 指共用现金部分, 包括现金和定期存款 2 270 880 美元, 短期投资 2 832 620 美元(市场价值 2 863 810 美元), 长期投资 7 621 597 美元(市场价值 7 841 516 美元), 以及应计未收利息 170 851 美元。
- ^g 包括 1993 年 6 月 15 日以前应收下列国家的自愿捐款: 奥地利(2 707 500 美元)、丹麦(2 059 209 美元)、荷兰(125 000 美元)和瑞典(1 522 796 美元)。这些自愿捐款将由政府要求偿还的驻塞浦路斯部队所涉费用抵充。此外, 还包括塞浦路斯和希腊的本期未收认捐, 分别为 7 475 745 美元和 270 834 美元。
- ^h 包括尚待结清的供应商索偿费用 145 642 美元, 该款项已从上一期末清债务转记为应付帐款。
- ⁱ 已按本报表格式重新分类。

所附说明是财务报表的组成部分。

附表 4.1

联合国驻塞浦路斯维持和平部队(联塞部队)

截至 2001 年 6 月 30 日的 2000 年 7 月 1 日至 2001 年 6 月 30 日期间支出

(以千美元计)

	拨款	付款	未清债务	支出共计
军事人员				
军事特遣队	21 110	12 152	8 821	20 973
与军事人员有关的其他所需经费				
特遣队所属装备	977	150	827	977
死亡和伤残偿金	200	-	200	200
军事人员小计	22 287	12 302	9 848	22 150
文职人员				
民警	240	196	18	214
国际和当地工作人员	8 389	7 931	174	8 105
文职人员小计	8 629	8 127	192	8 319
业务所需经费				
房舍/膳宿	1 419	934	450	1 384
基础设施维修	179	29	142	171
运输业务	1 613	1 136	356	1 492
空中业务	1 289	945	327	1 272
通信	666	318	231	549
其他设备	996	637	339	976
用品和服务	2 073	1 625	394	2 019
空运和陆运运费				
商业货运和搬运	82	12	12	24
业务所需经费小计	8 317	5 636	2 251	7 887
其他方案				
新闻方案	5	5	-	5
训练方案	55	46	9	55
其他方案小计	60	51	9	60
布林迪西联合国后勤基地	287	287	-	287
维持和平行动支助帐户	1 743	1 743	-	1 743
工作人员薪金税				
布林迪西联合国后勤基地	35	35	-	35
维持和平行动支助帐户	317	317	-	317
特派团工作人员	1 747	1 562	-	1 562
工作人员薪金税小计	2 099	1 914	-	1 914
共计	43 422^a	30 060	12 300	42 360

^a 基于大会 2000 年 6 月 15 日第 54/270 号决议核定的拨款办法。

附表 4.2

联合国驻塞浦路斯维持和平部队（联塞部队）

截至 2001 年 6 月 30 日的未缴摊款

(美元)

会员国	2000 年 7 月 1 日至		2000 年 6 月 30 日 日常收款、 贷项、调整数 共计	截至 2001 年 6 月 30 日的 未缴摊款	未缴摊款的账龄分析			截至 2001 年 6 月 30 日的 未缴摊款
	截至 2000 年 6 月 30 日的 未缴摊款	2000 年 7 月 1 日 至 2001 年 6 月 30 日的 摊款			2 年以上	2 年	1 年	
	阿富汗	1 175			114	1	1 288	
阿尔巴尼亚	72	128	132	68	-	-	68	68
阿尔及利亚	2 046	3 294	2 017	3 323	-	-	3 323	3 323
安道尔	477	845	874	448	-	-	448	448
安哥拉	433	127	432	128	-	-	128	128
安提瓜和巴布达	584	42	1	625	536	45	44	625
阿根廷	70 681	47 672	44 965	73 388	-	23 624	49 764	73 388
亚美尼亚	140	169	308	1	-	-	1	1
澳大利亚	7 839	329 096	326 426	10 509	-	-	10 509	10 509
奥地利	4 979	199 842	102 825	101 996	-	-	101 996	101 996
阿塞拜疆	259	317	478	98	-	-	98	98
巴哈马	15	569	570	14	-	-	14	14
巴林	218	739	749	208	-	-	208	208
孟加拉国	3	211	102	112	-	-	112	112
巴巴多斯	1 215	358	192	1 381	659	349	373	1 381
白俄罗斯	309 977	1 605	30	311 552	306 784	3 055	1 713	311 552
比利时	5 834	236 351	115 497	126 688	-	-	126 688	126 688
伯利兹	12	22	-	34	-	11	23	34
贝宁	69	42	1	110	21	45	44	110
不丹	12	22	-	34	-	11	23	34
玻利维亚	90	316	4	402	-	73	329	402
波斯尼亚和黑塞哥维那	771	191	3	959	542	217	200	959
博茨瓦纳	3	211	207	7	-	-	7	7
巴西	325 668	78 122	769	403 021	257 959	64 150	80 912	403 021
文莱达鲁萨兰国	1 027	1 119	1 109	1 037	-	-	1 037	1 037
保加利亚	656	506	938	224	-	-	224	224
布基纳法索	153	42	194	1	-	-	1	1
布隆迪	1 028	22	-	1 050	1 006	21	23	1 050

会员国	2000年7月1日至							
	2000年7月1日		2000年6月30日		未缴摊款的账龄分析			截至2001年 6月30日的 未缴摊款
	截至2000年 6月30日的 未缴摊款	至2001年 6月30日的 摊款	日实收款、 贷项、调整数 共计	截至2001年 6月30日的 未缴摊款	2年以上	2年	1年	
柬埔寨	44	42	23	63	-	19	44	63
喀麦隆	2 715	464	7	3 172	2 116	567	489	3 172
加拿大	14 146	559 747	558 411	15 482	-	-	15 482	15 482
佛得角	1 064	32	1 096	-	-	-	-	-
中非共和国	1 053	22	-	1 075	1 031	21	23	1 075
乍得	33	22	54	1	-	-	1	1
智利	3 241	7 047	5 942	4 346	-	-	4 346	4 346
中国	6 690	335 096	126 409	215 377	-	-	215 377	215 377
哥伦比亚	116	6 225	2 281	4 060	-	-	4 060	4 060
科摩罗	1 028	22	-	1 050	1 006	21	23	1 050
刚果	1 913	85	1 081	917	696	130	91	917
哥斯达黎加	286	759	603	442	-	-	442	442
科特迪瓦	1 856	378	4	2 230	1 442	393	395	2 230
克罗地亚	18	1 457	1 423	52	-	-	52	52
古巴	40	1 141	517	664	-	-	664	664
塞浦路斯	808	1 519	1 484	843	-	-	843	843
捷克共和国	482	31 231	19 500	12 213	-	-	12 213	12 213
朝鲜民主主义人民共和国	12 021	505	12 318	208	-	-	208	208
刚果民主共和国	2 806	232	4	3 034	2 484	305	245	3 034
丹麦	3 657	152 467	151 312	4 812	-	-	4 812	4 812
吉布提	1 028	22	781	269	225	21	23	269
多米尼克	246	22	(52)	320	276	21	23	320
多米尼加共和国	357	800	654	503	-	-	503	503
厄瓜多尔	1 856	951	2 253	554	-	-	554	554
埃及	68	3 081	3 040	109	-	-	109	109
萨尔瓦多	807	633	1 171	269	-	-	269	269
赤道几内亚	1	22	-	23	-	-	23	23
厄立特里亚	12	22	-	34	-	11	23	34
爱沙尼亚	6	1 309	1 234	81	-	-	81	81
埃塞俄比亚	636	103	65	674	502	63	109	674
斐济	4	170	87	87	-	-	87	87
芬兰	2 873	112 688	112 364	3 197	-	-	3 197	3 197
法国	41 715	1 713 940	1 703 256	52 399	-	-	52 399	52 399

会员国	2000年7月1日至							
	2000年7月1日至2001年6月30日的		2000年6月30日	2001年6月30日的		未缴摊款的账龄分析		
	截至2000年6月30日的未缴摊款	截至2001年6月30日的摊款	日实收款、贷项、调整数共计	截至2001年6月30日的未缴摊款	2年以上	2年	1年	截至2001年6月30日的未缴摊款
加蓬	4 439	612	304	4 747	3 451	655	641	4 747
冈比亚	1 028	22	349	701	657	21	23	701
格鲁吉亚	33 558	253	4	33 807	32 962	579	266	33 807
德国	52 496	2 076 714	2068 586	60 624	-	-	60 624	60 624
加纳	7	253	255	5	-	-	5	5
希腊	7 358	94 223	78 596	22 985	-	-	22 985	22 985
格林纳达	943	22	964	1	-	-	1	1
危地马拉	4 708	950	9	5 649	3 881	784	984	5 649
几内亚	1 150	62	1 150	62	-	-	62	62
几内亚比绍	1 028	22	-	1 050	1 006	21	23	1 050
圭亚那	2	42	1	43	-	-	43	43
海地	693	42	1	734	645	45	44	734
洪都拉斯	3	170	173	-	-	-	-	-
匈牙利	126	5 085	5 060	151	-	-	151	151
冰岛	3 504	6 858	6 956	3 406	-	-	3 406	3 406
印度	312	13 548	13 413	447	-	-	447	447
印度尼西亚	26 742	8 207	8 310	26 639	9 965	8 110	8 564	26 639
伊朗伊斯兰共和国	3 824	8 735	7 022	5 537	-	-	5 537	5 537
伊拉克	33 589	3 357	17	36 929	31 820	1 692	3 417	36 929
爱尔兰	1 183	54 866	36 692	19 357	-	-	19 357	19 357
以色列	379	51 384	48 280	3 483	-	-	3 483	3 483
意大利	28 736	1 111 161	1 109 318	30 579	-	-	30 579	30 579
牙买加	268	212	3	477	-	254	223	477
日本	1 090 603	4 241 847	4 350 661	981 789	-	-	981 789	981 789
约旦	486	296	139	643	75	261	307	643
哈萨克斯坦	51 436	1 624	670	52 390	48 171	2 504	1 715	52 390
肯尼亚	1 365	316	4	1 677	1 043	305	329	1 677
基里巴斯	17	22	11	28	-	10	18	28
科威特	121	5 824	5 752	193	-	-	193	193
吉尔吉斯斯坦	1	148	120	29	-	-	29	29
老挝人民民主共和国	429	22	-	451	407	21	23	451
拉脱维亚	4	570	566	8	-	-	8	8
黎巴嫩	1 807	590	8	2 389	1 069	699	621	2 389

会员国	2000年7月1日至								
	2000年7月1日至2001年6月30日的		2000年6月30日	截至2001年6月30日的		未缴摊款的账龄分析			截至2001年6月30日的未缴摊款
	截至2000年6月30日的未缴摊款	至2001年6月30日的摊款	日实收款、贷项、调整数共计	未缴摊款	2年以上	2年	1年		
莱索托	584	32	1	615	536	45	34	615	
利比里亚	2 177	63	1	2 239	2 084	88	67	2 239	
阿拉伯利比亚民众国	47 094	4 031	51 072	53	-	-	53	53	
列支敦士登	34	1 268	1 265	37	-	-	37	37	
立陶宛	2 392	675	2 689	378	-	-	378	378	
卢森堡	8 011	15 617	15 736	7 892	-	-	7 892	7 892	
马达加斯加	1 243	62	651	654	522	67	65	654	
马拉维	95	42	94	43	-	-	43	43	
马来西亚	200	8 864	8 743	321	-	-	321	321	
马尔代夫	22	22	-	44	-	21	23	44	
马里	1	42	21	22	-	-	22	22	
马耳他	15	612	608	19	-	-	19	19	
马绍尔群岛	2	42	1	43	-	-	43	43	
毛里塔尼亚	1 028	22	-	1 050	1 006	21	23	1 050	
毛里求斯	11	421	4	428	-	-	428	428	
墨西哥	23 872	44 062	44 273	23 661	-	-	23 661	23 661	
密克罗尼西亚联邦	44	42	64	22	-	-	22	22	
摩纳哥	23	845	843	25	-	-	25	25	
蒙古	48	63	1	110	-	43	67	110	
摩洛哥	1 142	1 815	21	2 936	-	1 043	1 893	2 936	
莫桑比克	1	22	-	23	-	-	23	23	
缅甸	95	188	93	190	-	-	190	190	
纳米比亚	170	145	75	240	15	74	151	240	
瑙鲁	1	22	11	12	-	-	12	12	
尼泊尔	48	82	48	82	-	-	82	82	
荷兰	8 625	356 634	354 154	11 105	-	-	11 105	11 105	
新西兰	1 164	48 854	48 467	1 551	-	-	1 551	1 551	
尼加拉瓜	529	42	549	22	-	-	22	22	
尼日尔	1 089	32	1	1 120	1 041	45	34	1 120	
尼日利亚	1 748	1 984	2 384	1 348	-	-	1 348	1 348	
挪威	3 282	132 946	132 049	4 179	-	-	4 179	4 179	
阿曼	2 458	2 384	2 399	2 443	-	-	2 443	2 443	
巴基斯坦	61	2 533	2 517	77	-	-	77	77	

会员国	2000年7月1日至								
	2000年7月1日至2001年6月30日的		2000年6月30日	2001年6月30日的		未缴摊款的账龄分析			2001年6月30日的
	截至2000年6月30日的未缴摊款	截至2001年6月30日的摊款	日实收款、贷项、调整数共计	截至2001年6月30日的未缴摊款	2年以上	2年	1年	截至2001年6月30日的未缴摊款	
帕劳	50	22	-	72	28	21	23	72	
巴拿马	1 911	655	1 811	755	-	75	680	755	
巴布亚新几内亚	285	136	365	56	-	-	56	56	
巴拉圭	334	633	7	960	-	300	660	960	
秘鲁	22 323	4 600	52	26 871	17 855	4 228	4 788	26 871	
菲律宾	5 262	3 841	5 097	4 006	-	12	3 994	4 006	
波兰	179	11 585	4 072	7 692	-	-	7 692	7 692	
葡萄牙	141 891	94 540	1 126	235 305	44 257	92 420	98 628	235 305	
卡塔尔	5 127	1 413	1 484	5 056	2 143	1 438	1 475	5 056	
大韩民国	23 960	57 695	43 946	37 709	-	-	37 709	37 709	
摩尔多瓦共和国	1 012	253	1 265	-	-	-	-	-	
罗马尼亚	1 331	2 427	3 683	75	-	-	75	75	
俄罗斯联邦	1 116	299 564	290 650	10 083	-	-	10 083	10 083	
卢旺达	1 042	22	1 041	23	-	-	23	23	
圣基茨和尼维斯	48	22	69	1	-	-	1	1	
圣卢西亚	748	32	758	22	-	-	22	22	
圣文森特和格林纳丁斯	1 028	22	1 049	1	-	-	1	1	
萨摩亚	348	22	-	370	326	21	23	370	
圣马力诺	237	421	436	222	-	-	222	222	
圣多美和普林西比	1 028	22	-	1 050	1 006	21	23	1 050	
沙特阿拉伯	13 337	23 614	24 502	12 449	-	-	12 449	12 449	
塞内加尔	1 320	114	2	1 432	1 182	130	120	1 432	
塞舌尔	1 004	42	1	1 045	956	45	44	1 045	
塞拉利昂	1 028	22	1 016	34	-	11	23	34	
新加坡	195	12 114	8 050	4 259	-	-	4 259	4 259	
斯洛伐克	27	1 645	1 615	57	-	-	57	57	
斯洛文尼亚	3 083	2 996	32	6 047	273	2 662	3 112	6 047	
所罗门群岛	33	22	-	55	11	21	23	55	
索马里	1 028	22	-	1 050	1 006	21	23	1 050	
南非	1 930	47 270	49 200	-	-	-	-	-	
西班牙	13 692	540 755	271 061	283 386	-	-	283 386	283 386	
斯里兰卡	12	590	251	351	-	-	351	351	
苏丹	1 429	136	1 429	136	-	-	136	136	

会员国	2000年7月1日至							
	2000年7月1日		2000年6月30日	截至2001年 6月30日的 未缴摊款	未缴摊款的账龄分析			截至2001年 6月30日的 未缴摊款
	截至2000年 6月30日的 未缴摊款	至2001年 6月30日的 摊款	日实收款、 贷项、调整数 共计		2年以上	2年	1年	
苏里南	486	62	438	110	-	44	66	110
斯威士兰	48	84	89	43	-	-	43	43
瑞典	5 629	222 844	222 212	6 261	-	-	6 261	6 261
阿拉伯叙利亚共和国	4 302	3 059	33	7 328	1 355	2 792	3 181	7 328
塔吉克斯坦	6 794	106	2	6 898	6 588	197	113	6 898
泰国	185	9 391	3 562	6 014	-	-	6 014	6 014
前南斯拉夫的 马其顿共和国	1 445	212	87	1 570	1 176	175	219	1 570
多哥	1 038	22	1 048	12	-	-	12	12
汤加	17	22	22	17	-	10	7	17
特立尼达和多巴哥	753	674	250	1 177	-	472	705	1 177
突尼斯	5 426	1 246	15	6 657	4 137	1 221	1 299	6 657
土耳其	39 779	18 635	230	58 184	19 520	19 195	19 469	58 184
土库曼斯坦	9 372	191	3	9 560	9 051	307	202	9 560
图瓦卢	-	11	(5)	16	-	-	16	16
乌干达	483	93	2	574	389	88	97	574
乌克兰	1 479 826	5 128	1 480 695	4 259	-	-	4 259	4 259
阿拉伯联合酋长国	4 238	8 062	3 873	8 427	-	28	8 399	8 427
大不列颠及北爱尔兰联合 王国	32 389	1 402 080	1 387 983	46 486	-	-	46 486	46 486
坦桑尼亚联合共和国	153	72	1	224	82	67	75	224
美利坚合众国	13 773 904	6 752 993	5 787 277	14 739 620	557 405	7 120 094	7 062 121	14 739 620
乌拉圭	3 227	2 594	25	5 796	1 016	2 095	2 685	5 796
乌兹别克斯坦	-	760	15	745	-	-	745	745
瓦努阿图	1 028	22	806	244	200	21	23	244
委内瑞拉	3 802	7 809	7 134	4 477	-	-	4 477	4 477
越南	1 234	463	1 232	465	-	-	465	465
也门	1 553	178	1 652	79	-	-	79	79
南斯拉夫	-	422	-	422	-	-	422	422
(前)南斯拉夫	27 533	503	(176)	28 212	26 343	1 366	503	28 212
赞比亚	25	42	1	66	-	22	44	66
津巴布韦	965	176	963	178	-	-	178	178
共计	17 951 780	21 692 144	21 331 914	18 312 010	1 415 050	7 360 268	9 536 693	18 312 010

报表五

1973 年联合国紧急部队（紧急部队）和联合国脱离接触观察员部队（观察员部队）^a2000 年 7 月 1 日至 2001 年 6 月 30 日期间储备金和基金结余
截至 2001 年 6 月 30 日的收入与支出及变动报表

(以千美元计)

	期 间	
	2000 年 7 月 1 日至 2001 年 6 月 30 日	1999 年 7 月 1 日至 2000 年 6 月 30 日
收入		
摊款 ^b	36 975	35 351
利息收入	1 377	1 689
其他/杂项收入	446	405
收入共计	38 798	37 445
支出(附表 5.1)		
支出共计	36 400	35 026
收入超过(低于)支出数额	2 398	2 419
上一期间调整数	-	(53)
收入超过(低于)支出净额	2 398	2 366
上一期间债务节省额或注销额	441	784
退还会员国贷项 ^c	(4 325)	(5 760)
本期开始时的储备金和基金结余	60 743	63 353
本期结束时的储备金和基金结余	59 257	60 743

报表五(续完)

1973 年联合国紧急部队(紧急部队)和联合国脱离接触观察员部队(观察员部队)

截至 2001 年 6 月 30 日的资产、负债、储备金和基金结余报表

(以千美元计)

	2001	2000
资产		
现金和定期存款 ^d	1 551	18 635
短期投资	-	5 000
共用现金 ^e	24 811	-
应收会员国摊款(附表 5.2) ^b	14 420	15 065
依照大会第 36/116 A 号决议设立的未缴款特别帐户	35 987	35 987
应收会员国帐款	237	222
其他应收帐款	179	369
递延费用	88	96
部门间未结算财务往来	6	2
资产共计	77 279	75 376
负债		
提前收到的摊款或付款	6	53 ^h
未清债务-本期	13 407	8 024
未清债务-以前各期	334	236
未清债务-未来期间	3 236	4 613 ^h
应付会员国帐款 ^f	639	451
其他应付帐款	309	1 012
应付的基金间结余	91	240
递延贷项	-	4
部门间未结算财务往来		
负债共计	18 022	14 633
储备金和经费结余		
核定留存盈余 ^g	35 987	39 987
累积盈余	23 270	20 756
储备金和基金结余共计	59 257	60 743
负债、储备金和基金结余共计	77 279	75 376

^a 见说明 2 和 3。

^b 包括未缴摊款, 不论是否能收到。

^c 根据大会 2001 年 6 月 14 日第 55/264 号决议的规定, 对会员国摊款总额作下列扣减: 因 1999 年 7 月 1 日至 2000 年 6 月 30 日期间的未支配余额, 会员国摊款总额扣减 324 900 美元, 又因退回在核定留存盈余帐户中保留的盈余净额最后一部分, 再扣减 4 000 000 美元。亦见说明 6。

^d 包括折合 208 458 美元的不可兑换的叙利亚镑。

^e 指共用现金部分, 包括现金和定期存款 4 369 123 美元, 短期投资 5 449 899 美元(市场价值 5 509 908 美元), 长期投资(14 663 784 美元)(市场价值 15 086 903 美元), 以及应计未收利息 328 714 美元。

^f 包括 288 037 美元, 指从一上期间未清偿债务转为应付帐款的尚未结清的索偿。

^g 见说明 6。

^h 已按本报表格式重新分类。

所附说明是财务报表的组成部分。

附表 5.1

联合国脱离接触观察员部队（观察员部队）

截至 2001 年 6 月 30 日的 2000 年 7 月 1 日至 2001 年 6 月 30 日期间支出

(以千美元计)

	拨 款	付 款	未清债务	支出共计
军事人员				
军事特遣队	18 077	10 405	7 663	18 068
与军事人员有关的其他所需经费				
特遣队所属装备	897	-	897	897
死亡和伤残偿金	370	367	3	370
军事人员小计	19 344	10 772	8 563	19 335
文职人员				
国际和当地工作人员	5 335	4 975	113	5 088
文职人员小计	5 335	4 975	113	5 088
业务所需经费				
房舍/膳宿	2 323	978	1 342	2 320
运输业务	4 147	1 466	2 609	4 075
通信	507	353	150	503
其他设备	781	552	229	781
用品和服务	1 378	910	309	1 219
空运和陆运运费				
商业货运和搬运	149	77	72	149
业务所需经费小计	9 285	4 336	4 711	9 047
其他方案				
培训方案	71	50	20	70
其他方案小计	71	50	20	70
布林迪西联合国后勤基地	244	244	-	244
维持和平行动支助帐户	1 485	1 485	-	1 485
工作人员薪金税				
布林迪西联合国后勤基地	30	30	-	30
维持和平行动支助帐户	270	270	-	270
特派团工作人员	911	831	-	831
工作人员薪金税小计	1 211	1 131	-	1 131
共计	36 975^a	22 993	13 407	36 400

^a 基于大会 2000 年 6 月 15 日第 54/266 号决议核定的拨款办法。

附表 5.2

1973 年联合国紧急部队（紧急部队）和联合国脱离接触观察员部队（观察员部队）

截至 2001 年 6 月 30 日的未缴摊款

（美元）

会员国	2000 年 7 月 1 日至		2000 年 6 月 30 日 日实收款、 贷项、调整数 共计	截至 2001 年 6 月 30 日的 未缴摊款	未缴摊款的账龄分析			截至 2001 年 6 月 30 日的 未缴摊款
	截至 2000 年 6 月 30 日的 未缴摊款	2000 年 7 月 1 日 至 2001 年 6 月 30 日的 摊款						
					2 年以上	2 年	1 年	
阿富汗	44	198	33	209	-	2	207	209
阿尔巴尼亚	88	215	203	100	-	-	100	100
阿尔及利亚	2 494	5 605	3 634	4 465	-	-	4 465	4 465
安道尔	584	1 437	1 355	666	-	-	666	666
安哥拉	424	216	463	177	-	-	177	177
安提瓜和巴布达	555	72	19	608	462	68	78	608
阿根廷	86 384	81 154	56 822	110 716	-	23 198	87 518	110 716
亚美尼亚	163	288	451	-	-	-	-	-
澳大利亚	-	560 239	560 239	-	-	-	-	-
奥地利	-	340 202	297 939	42 263	-	-	42 263	42 263
阿塞拜疆	290	539	657	172	-	-	172	172
巴哈马	-	970	970	-	-	-	-	-
巴林	541	1 258	1 474	325	-	-	325	325
孟加拉国	-	360	194	166	-	-	166	166
巴巴多斯	1 162	609	430	1 341	132	554	655	1 341
白俄罗斯	549 294	2 729	551 186	837	-	-	837	837
比利时	-	402 351	213 972	188 379	-	-	188 379	188 379
伯利兹	15	36	6	45	-	6	39	45
贝宁	79	72	9	142	-	64	78	142
不丹	15	36	4	47	8	-	39	47
玻利维亚	11 613	539	69	12 083	11 020	484	579	12 083
波斯尼亚和黑塞哥维那	1 319	324	35	1 608	912	344	352	1 608
博茨瓦纳	-	360	360	-	-	-	-	-
巴西	420 688	132 991	18 724	534 955	291 699	101 778	141 478	534 955
文莱达鲁萨兰国	1 194	1 902	2 257	839	-	-	839	839
保加利亚	635	863	1 352	146	-	-	146	146
布基纳法索	237	72	309	-	-	-	-	-
布隆迪	15 024	36	15 060	-	-	-	-	-

会员国	2000年7月1日至							
	2000年7月1日至2001年6月30日的		2000年6月30日	截至2001年6月30日的未缴摊款	未缴摊款的账龄分析			截至2001年6月30日的未缴摊款
	截至2000年6月30日的未缴摊款	至2001年6月30日的摊款	日实收款、贷项、调整数共计		2年以上	2年	1年	
柬埔寨	301	72	303	70	13	13	44	70
喀麦隆	-	790	790	-	-	-	-	-
加拿大	-	952 892	952 892	-	-	-	-	-
佛得角	3 031	54	2 996	89	-	29	60	89
中非共和国	27 317	36	4	27 349	27 274	36	39	27 349
乍得	39	36	75	-	-	-	-	-
智利	3 981	11 998	6 520	9 459	-	-	9 459	9 459
中国	-	570 443	262 109	308 334	-	-	308 334	308 334
哥伦比亚	-	10 597	10 597	-	-	-	-	-
科摩罗	11 623	36	4	11 655	11 580	36	39	11 655
刚果	26 359	143	26 502	-	-	-	-	-
哥斯达黎加	-	1 293	648	645	-	-	645	645
科特迪瓦	2 279	644	78	2 845	1 525	624	696	2 845
克罗地亚	-	2 479	2 479	-	-	-	-	-
古巴	684	1 940	1 657	968	-	1	967	968
塞浦路斯	991	2 587	2 536	1 042	-	-	1 042	1 042
捷克共和国	-	53 167	40 250	12 917	-	-	12 917	12 917
朝鲜民主主义人民共和国	18 930	861	81	19 710	17 563	1 200	947	19 710
刚果民主共和国	2 553	396	29	2 920	2 000	484	436	2 920
丹麦	-	259 554	259 554	-	-	-	-	-
吉布提	2 815	36	2 851	-	-	-	-	-
多米尼克	22	36	6	52	-	13	39	52
多米尼加共和国	1 286	1 366	1 928	724	-	-	724	724
厄瓜多尔	2 351	1 615	3 161	805	-	-	805	805
埃及	-	5 246	5 246	-	-	-	-	-
萨尔瓦多	11 028	1 078	762	11 344	9 363	833	1 148	11 344
赤道几内亚	-	36	7	29	-	-	29	29
厄立特里亚	15	36	4	47	-	8	39	47
爱沙尼亚	-	2 227	2 227	-	-	-	-	-
埃塞俄比亚	748	177	124	801	610	103	88	801
斐济	-	288	199	89	-	-	89	89
芬兰	-	191 836	191 836	-	-	-	-	-
法国	-	2 917 685	2 917 685	-	-	-	-	-
加蓬	5 258	1 042	630	5 670	3 503	1 039	1 128	5 670

会员国	2000年7月1日至							
	2000年7月1日至2001年6月30日的		2000年6月30日	未缴摊款的账龄分析				截至2001年6月30日的
	截至2000年6月30日的未缴摊款	截至2001年6月30日的摊款	日实收款、贷项、调整数共计	截至2001年6月30日的未缴摊款	2年以上	2年	1年	截至2001年6月30日的未缴摊款
冈比亚	-	36	36	-	-	-	-	-
格鲁吉亚	56 590	432	45	56 977	55 536	969	472	56 977
德国	-	3 535 308	3 535 308	-	-	-	-	-
加纳	-	432	432	-	-	-	-	-
希腊	-	160 401	160 401	-	-	-	-	-
格林纳达	-	36	36	-	-	-	-	-
危地马拉	16 942	1 616	226	18 332	15 367	1 245	1 720	18 332
几内亚	2 587	109	2 607	89	-	-	89	89
几内亚比绍	2 662	36	4	2 694	2 619	36	39	2 694
圭亚那	-	72	15	57	-	-	57	57
海地	2 341	72	9	2 404	2 258	68	78	2 404
洪都拉斯	-	287	287	-	-	-	-	-
匈牙利	-	8 658	8 658	-	-	-	-	-
冰岛	3 010	11 675	13 437	1 248	-	-	1 248	1 248
印度	-	23 064	23 064	-	-	-	-	-
印度尼西亚	-	13 975	13 975	-	-	-	-	-
伊朗伊斯兰共和国	805 138	14 873	2 120	817 891	789 653	12 436	15 802	817 891
伊拉克	226 319	5 712	1 035	230 996	222 361	2 738	5 897	230 996
爱尔兰	-	93 404	93 404	-	-	-	-	-
以色列	10 220	87 475	97 695	-	-	-	-	-
意大利	-	1 891 593	1 891 593	-	-	-	-	-
牙买加	330	360	36	624	-	230	394	624
日本	651 124	7 221 140	6 955 785	916 479	-	-	916 479	916 479
约旦	307	503	275	535	-	-	535	535
哈萨克斯坦	-	2 768	1 828	940	-	-	940	940
肯尼亚	1 639	539	69	2 109	1 046	484	579	2 109
基里巴斯	23	36	22	37	-	15	22	37
科威特	-	9 914	9 914	-	-	-	-	-
吉尔吉斯斯坦	-	252	192	60	-	-	60	60
老挝人民民主共和国	431	36	4	463	388	36	39	463
拉脱维亚	-	970	970	-	-	-	-	-
黎巴嫩	4 560	1 006	105	5 461	3 257	1 106	1 098	5 461
莱索托	712	54	5	761	633	68	60	761
利比里亚	23 436	108	7	23 537	23 277	140	120	23 537

会员国	2000年7月1日至							
	2000年7月1日至2001年6月30日的		2000年6月30日	2001年6月30日的		未缴摊款的账龄分析		
	截至2000年6月30日的未缴摊款	截至2001年6月30日的摊款	日实收款、贷项、调整数共计	截至2001年6月30日的未缴摊款	2年以上	2年	1年	截至2001年6月30日的未缴摊款
阿拉伯利比亚民众国	341 723	6 860	609	347 974	331 491	8 907	7 576	347 974
列支敦士登	-	2 156	2 156	-	-	-	-	-
立陶宛	2 633	1 150	3 261	522	-	-	522	522
卢森堡	5 422	26 584	29 553	2 453	-	-	2 453	2 453
马达加斯加	892	109	1 001	-	-	-	-	-
马拉维	28	72	43	57	-	-	57	57
马来西亚	-	15 089	15 089	-	-	-	-	-
马尔代夫	22	36	4	54	-	15	39	54
马里	-	72	39	33	-	-	33	33
马耳他	-	1 040	1 040	-	-	-	-	-
马绍尔群岛	-	72	15	57	-	-	57	57
毛里塔尼亚	18 077	36	18 113	-	-	-	-	-
毛里求斯	-	717	144	573	-	-	573	573
墨西哥	16 526	75 009	66 707	24 828	-	-	24 828	24 828
密克罗尼西亚联邦	41	72	80	33	-	-	33	33
摩纳哥	-	1 437	1 437	-	-	-	-	-
蒙古	60	108	9	159	-	39	120	159
摩洛哥	-	3 090	608	2 482	-	-	2 482	2 482
莫桑比克	-	36	8	28	-	-	28	28
缅甸	63	324	179	208	-	-	208	208
纳米比亚	153	251	168	236	-	-	236	236
瑙鲁	-	36	25	11	-	-	11	11
尼泊尔	69	142	97	114	-	-	114	114
荷兰	-	607 120	607 120	-	-	-	-	-
新西兰	-	83 165	83 165	-	-	-	-	-
尼加拉瓜	881	72	920	33	-	-	33	33
尼日尔	5 766	54	5	5 815	5 687	68	60	5 815
尼日利亚	2 083	3 376	3 556	1 903	-	-	1 903	1 903
挪威	-	226 322	226 322	-	-	-	-	-
阿曼	2 928	4 058	4 631	2 355	-	-	2 355	2 355
巴基斯坦	-	4 312	4 312	-	-	-	-	-
帕劳	81	36	8	109	34	36	39	109
巴拿马	5 257	1 115	5 781	591	-	-	591	591
巴布亚新几内亚	287	232	462	57	-	-	57	57

会员国	2000年7月1日至							
	2000年7月1日至2001年6月30日的		2000年6月30日	截至2001年6月30日的未缴摊款	未缴摊款的账龄分析			截至2001年6月30日的未缴摊款
	截至2000年6月30日的未缴摊款	至2001年6月30日的摊款	日实收款、贷项、调整数共计		2年以上	2年	1年	
巴拉圭	406	1 077	136	1 347	-	190	1 157	1 347
秘鲁	85 262	7 831	1 011	92 082	76 989	6 691	8 402	92 082
菲律宾	5 315	6 539	6 903	4 951	-	-	4 951	4 951
波兰	-	19 722	9 513	10 209	-	-	10 209	10 209
葡萄牙	178 960	160 941	286 494	53 407	-	-	53 407	53 407
卡塔尔	4 619	2 407	2 812	4 214	-	1 617	2 597	4 214
大韩民国	29 370	98 218	79 439	48 149	-	-	48 149	48 149
摩尔多瓦共和国	1 353	431	1 784	-	-	-	-	-
罗马尼亚	-	4 131	4 131	-	-	-	-	-
俄罗斯联邦	-	509 955	509 955	-	-	-	-	-
卢旺达	2 452	36	2 460	28	-	-	28	28
圣基茨和尼维斯	31	36	67	-	-	-	-	-
圣卢西亚	1 110	54	1 137	27	-	-	27	27
圣文森特和格林纳丁斯	2 993	36	3 029	-	-	-	-	-
萨摩亚	266	36	4	298	223	36	39	298
圣马力诺	1 210	718	790	1 138	-	362	776	1 138
圣多美和普林西比	6 154	36	4	6 186	6 111	36	39	6 186
沙特阿拉伯	4 363	40 199	28 781	15 781	-	-	15 781	15 781
塞内加尔	2 609	197	32	2 774	2 354	206	214	2 774
塞舌尔	1 916	72	21	1 967	1 821	68	78	1 967
塞拉利昂	15	36	4	47	-	8	39	47
新加坡	-	20 620	19 024	1 596	-	-	1 596	1 596
斯洛伐克	-	2 801	2 801	-	-	-	-	-
斯洛文尼亚	4 280	5 102	1 981	7 401	-	1 947	5 454	7 401
所罗门群岛	40	36	4	72	-	33	39	72
索马里	3 683	36	4	3 715	3 640	36	39	3 715
南非	-	80 471	80 471	-	-	-	-	-
西班牙	-	920 560	496 891	423 669	-	-	423 669	423 669
斯里兰卡	-	1 006	494	512	-	-	512	512
苏丹	2 372	232	2 418	186	-	-	186	186
苏里南	290	108	223	175	-	56	119	175
斯威士兰	60	144	137	67	-	-	67	67
瑞典	-	379 361	379 361	-	-	-	-	-
阿拉伯叙利亚共和国	76 010	5 209	685	80 534	70 526	4 430	5 578	80 534

会员国	2000年7月1日至							
	2000年7月1日		2000年6月30	截至2001年 6月30日的 未缴摊款	未缴摊款的账龄分析			截至2001年 6月30日的 未缴摊款
	截至2000年 6月30日的 未缴摊款	至2001年 6月30日的 摊款	日实收款、 贷项、调整数 共计		2年以上	2年	1年	
塔吉克斯坦	13 132	180	11	13 301	12 781	316	204	13 301
泰国	-	15 987	7 390	8 597	-	-	8 597	8 597
前南斯拉夫的马其顿共和国	2 079	360	195	2 244	1 582	278	384	2 244
多哥	2 470	36	2 489	17	-	-	17	17
汤加	24	36	43	17	-	6	11	17
特立尼达和多巴哥	824	1 150	137	1 837	-	595	1 242	1 837
突尼斯	5 702	2 120	264	7 558	3 337	1 939	2 282	7 558
土耳其	12 830	31 721	35 633	8 918	-	-	8 918	8 918
土库曼斯坦	1 490	324	1 698	116	-	-	116	116
图瓦卢	-	18	(5)	23	-	-	23	23
乌干达	58	162	21	199	-	26	173	199
乌克兰	3 151 703	8 731	3 160 434	-	-	-	-	-
阿拉伯联合酋长国	5 192	13 723	9 080	9 835	-	-	9 835	9 835
大不列颠及北爱尔兰 联合王国	-	2 386 799	2 386 799	-	-	-	-	-
坦桑尼亚联合共和国	168	124	17	275	39	103	133	275
美利坚合众国	7 886 870	10 799 558	8 983 776	9 702 652	-	-	9 702 652	9 702 652
乌拉圭	7 116	4 419	3 638	7 897	-	3 201	4 696	7 897
乌兹别克斯坦	-	1 293	342	951	-	-	951	951
瓦努阿图	2 815	36	2 201	650	575	36	39	650
委内瑞拉	4 613	13 292	13 025	4 880	-	-	4 880	4 880
越南	12 457	790	12 625	622	-	-	622	622
也门	16 112	306	16 294	124	-	-	124	124
南斯拉夫	-	718	(268)	986	-	-	986	986
(前)南斯拉夫	96 815	778	176	97 417	90 991	5 648	778	97 417
赞比亚	28	72	9	91	-	13	78	91
津巴布韦	1 223	305	1 299	229	-	-	229	229
共计	15 064 649	36 231 139	36 875 587	14 420 201	2 102 241	187 430	12 130 530	14 420 201

报表六

联合国驻黎巴嫩临时部队(联黎部队)^a

2000年7月1日至2001年6月30日期间的储备金和基金结余

截至2001年6月30日的收入与支出及变化报表

(以千美元计)

	期 间	
	2000年7月1日至2001年 6月30日	1999年7月1日至2000年 6月30日
收入		
摊款 ^b	207 154	148 905
自愿捐款 ^c	180	135
利息收入	5 778	6 388
其他/杂项收入	953	186
收入共计	214 065	155 614
支出(附表 6.1)		
支出共计	183 991	149 611
收入超过(低于)支出数额	30 074	6 003
上一期间调整数 ^d	503	-
收入超过(低于)支出净额	30 577	6 003
上一期间债务的节省额或注销额	5 248	4 455
退还会员国贷项	-	(8 329)
本期开始时的储备金和经费结余	148 765	146 636
本期结束时的储备金和经费结余	148 590	148 765

报表六(续完)

联合国驻黎巴嫩临时部队(联黎部队)

截至 2001 年 6 月 30 日的资产、负债、储备金和经费结余报表

(以千美元计)

	2001	2000
资产		
现金和定期存款	1 272	55 624
短期投资	-	29 913
共用现金 ^e	99 129	-
应收会员国摊款(附表 6.2) ^b	165 591	111 626
依照大会第 36/116 A 号决议设立的 应收特别帐户帐款	19 565	19 565
应收会员国帐款	1 468	1 175
其他应收帐款	935	1 270
基金间应收帐款结余	414	-
递延费用	310	243
部门间未结算财务往来	45	19
资产共计	288 729	219 435
负债		
提前收到的摊款或付款	-	5
未清债务-本期	77 782	43 178
未清债务-以前各期	10 191	8 106
应付会员国帐款	3 113	5 174
其他应付帐款	1 669	2 497
暂不动用的自愿捐款 ^f	11 178	11 178
基金间应付帐款结余	-	321
递延贷项	183	189
部门间未结算财务往来	23	22
负债共计	104 139	70 670
储备金和经费结余		
核定留存盈余 ^g	82 878	82 878
累积盈余	101 712	65 887
储备金和经费结余共计	184 590	148 765
负债、储备金和经费结余共计	288 729	219 435

^a 见说明 2 和 3。^b 包括未缴摊款，不论是否能收到。^c 指来自黎巴嫩的合 180 000 美元的自愿实物捐助，已充作租用房舍的预算。^d 系会计调整数(8 796 美元)，纠正了去年不慎记录两次的支出(494 300 美元)。^e 系共同现金中的份额，包括现金和定期存款 17 455 822 美元，短期投资 21 773 813 美元(市价 22 013 564 美元)、长期投资 58 585 765 美元(市价 60 276 238 美元)和应计未收利息 1 313 300 美元。^f 来自塞浦路斯、科威特、卢森堡、阿曼、塞舌尔和瑞士的自愿捐款。^g 见说明 7。

所附说明是财务报表的组成部分。

附表 6.1

联合国驻黎巴嫩临时部队（联黎部队）

截至 2001 年 6 月 30 日的 2000 年 7 月 1 日至 2001 年 6 月 30 日期间支出

(以千美元计)

	拨 款	付 款	未清债务	支出共计
军事人员				
军事特遣队	99 859	55 212	40 552	95 764
与军事人员有关的其他所需经费				
特遣队所属装备	15 530	-	15 530	15 530
死亡和伤残偿金	1 650	50	1 600	1 650
军事人员小计	117 039	55 262	57 682	112 944
文职人员				
国际和当地工作人员	27 599	24 371	950	25 321
文职人员小计	27 599	24 371	950	25 321
业务所需经费				
房舍/膳宿	8 603	2 442	1 937	4 379
运输业务	19 908	5 819	8 935	14 754
空中业务	2 183	696	831	1 527
通信	4 711	812	2 789	3 601
其他设备	5 784	1 211	2 718	3 929
用品和服务	7 563	3 439	1 744	5 183
空运和陆运运费	1 523			
特遣队所属装备的运输	-	64	121	185
商业运费	-	234	63	297
业务所需经费小计	50 275	14 717	19 138	33 855
其他方案				
训练方案	123	62	12	74
其他方案小计	123	62	12	74
布林迪西联合国后勤基地	969	969	-	969
维持和平行动支助帐户	5 896	5 896	-	5 896
工作人员薪金税				
布林迪西联合国后勤基地	120	120	-	120
维持和平行动支助帐户	1 071	1 071	-	1 071
特派团工作人员	4 062	3 561	-	3 561
工作人员薪金税小计	5 253	4 752	-	4 752
(编入预算的) 自愿实物捐助	180	180	-	180
共计	207 334^a	106 209	77 782	183 991

^a 按大会 2001 年 6 月 14 日第 55/180 B 号决议核定拨款计算。

附表 6.2

联合国驻黎巴嫩临时部队（联黎部队）

截至 2001 年 6 月 30 日的未缴摊款

（美元）

会员国	2000 年 7 月 1 日至		2000 年 6 月 30 日 日常收款、 贷款、调整数 共计	截至 2001 年 6 月 30 日的 未缴摊款	未缴摊款的账龄分析			截至 2001 年 6 月 30 日的 未缴摊款
	截至 2000 年 6 月 30 日的 未缴摊款	2000 年 7 月 1 日 至 2001 年 6 月 30 日的 摊款			2 年以上	2 年	1 年	
	阿富汗	151			1 048	1	1 198	
阿尔巴尼亚	315	1 211	741	785	-	-	785	785
阿尔及利亚	8 698	31 930	10 428	30 200	-	-	30 200	30 200
安道尔	2 094	8 081	4 939	5 236	-	-	5 236	5 236
安哥拉	1 423	1 318	1 505	1 236	-	-	1 236	1 236
安提瓜和巴布达	2 574	405	-	2 979	2 283	291	405	2 979
阿根廷	518 191	454 904	399 755	573 340	-	118 436	454 904	573 340
亚美尼亚	418	1 721	2 094	45	-	-	45	45
澳大利亚	-	3 129 973	2 939 318	190 655	-	-	190 655	190 655
奥地利	584 388	1 911 531	2 385 122	110 797	-	-	110 797	110 797
阿塞拜疆	667	3 214	2 232	1 649	-	-	1 649	1 649
巴哈马	-	5 533	5 255	278	-	-	278	278
巴林	6 535	7 043	6 621	6 957	-	-	6 957	6 957
孟加拉国	525	2 021	1 236	1 310	-	-	1 310	1 310
巴巴多斯	3 316	3 407	2 170	4 553	1 211	967	2 375	4 553
白俄罗斯	5 381 593	16 347	1 015 550	4 382 390	4 345 908	20 135	16 347	4 382 390
比利时	-	2 258 090	90 946	2 167 144	-	-	2 167 144	2 167 144
伯利兹	-	201	71	130	-	-	130	130
贝宁	390	405	-	795	99	291	405	795
不丹	52	201	146	107	-	-	107	107
玻利维亚	38 719	3 002	3	41 718	36 688	2 028	3 002	41 718
波斯尼亚和黑塞哥维那	6 258	1 844	2	8 100	4 807	1 449	1 844	8 100
博茨瓦纳	-	2 021	1 904	117	-	-	117	117
巴西	2 137 450	727 840	3 548	2 861 742	1 707 829	426 073	727 840	2 861 742
文莱达鲁萨兰国	7 637	10 366	5 828	12 175	-	1 809	10 366	12 175

会员国	2000年7月1日至							
	2000年7月1日至2001年6月30日的		2000年6月30日	截至2001年6月30日的未缴摊款	未缴摊款的账龄分析			截至2001年6月30日的未缴摊款
	截至2000年6月30日的未缴摊款	至2001年6月30日的摊款	日实收款、贷项、调整数共计		2年以上	2年	1年	
保加利亚	6 232	4 795	8 197	2 830	-	-	2 830	2 830
布基纳法索	2 572	405	2 837	140	-	-	140	140
布隆迪	27 522	201	27 712	11	-	-	11	11
柬埔寨	274	406	142	538	-	132	406	538
喀麦隆	14 659	4 549	2 200	17 008	8 693	3 766	4 549	17 008
加拿大	-	5 378 615	5 079 509	299 106	-	-	299 106	299 106
佛得角	12 786	315	12 362	739	133	291	315	739
中非共和国	41 165	201	-	41 366	41 021	144	201	41 366
乍得	193	201	326	68	-	-	68	68
智利	-	65 841	2 023	63 818	-	-	63 818	63 818
中国	17	3 106 932	857 295	2 249 654	-	-	2 249 654	2 249 654
哥伦比亚	29 264	57 568	60 433	26 399	-	-	26 399	26 399
科摩罗	27 522	201	-	27 723	27 378	144	201	27 723
刚果	52 774	860	53 497	137	-	-	137	137
哥斯达黎加	50 159	7 167	4 210	53 116	41 313	4 636	7 167	53 116
科特迪瓦	10 943	3 635	3	14 575	8 332	2 608	3 635	14 575
克罗地亚	158 067	13 701	11	171 757	148 495	9 561	13 701	171 757
古巴	2 901	10 751	6 315	7 337	-	-	7 337	7 337
塞浦路斯	-	14 436	4 837	9 599	-	-	9 599	9 599
捷克共和国	98 606	288 195	266 049	120 752	-	-	120 752	120 752
朝鲜民主主义人民共和国	83 230	5 005	85 364	2 871	-	-	2 871	2 871
刚果民主共和国	16 154	2 300	3	18 451	14 123	2 028	2 300	18 451
丹麦	-	1 451 379	1 363 644	87 735	-	-	87 735	87 735
吉布提	24 289	201	24 422	68	-	-	68	68
多米尼加	136	201	-	337	-	136	201	337
多米尼加共和国	100 492	7 465	6	107 951	96 139	4 347	7 465	107 951
厄瓜多尔	8 498	8 960	8	17 450	2 695	5 795	8 960	17 450
埃及	6 775	29 071	33 955	1 891	-	-	1 891	1 891
萨尔瓦多	44 675	5 903	1 725	48 853	39 473	3 477	5 903	48 853

会员国	2000年7月1日至							
	2000年7月1日至2001年6月30日的		2000年6月30日	2001年6月30日的		未缴摊款的账龄分析		
	截至2000年6月30日的未缴摊款	截至2001年6月30日的摊款	日实收款、贷项、调整数共计	截至2001年6月30日的未缴摊款	2年以上	2年	1年	截至2001年6月30日的未缴摊款
赤道几内亚	-	201	8	193	-	-	193	193
厄立特里亚	52	201	-	253	-	52	201	253
爱沙尼亚	-	11 528	4 645	6 883	-	-	6 883	6 883
埃塞俄比亚	2 800	1 039	2	3 837	1 927	871	1 039	3 837
斐济	-	1 615	1 065	550	-	-	550	550
芬兰	-	1 080 984	1 019 927	61 057	-	-	61 057	61 057
法国	4 220 250	16 353 312	14 860 957	5 712 605	-	-	5 712 605	5 712 605
加蓬	31 817	5 883	1 833	35 867	25 637	4 347	5 883	35 867
冈比亚	35 912	201	30 062	6 051	5 706	144	201	6 051
格鲁吉亚	259 794	2 477	3	262 268	256 026	3 765	2 477	262 268
德国	8 569 498	19 881 995	18 738 786	9 712 707	-	-	9 712 707	9 712 707
加纳	1 916	2 477	798	3 595	-	1 118	2 477	3 595
希腊	-	876 847	504 224	372 623	-	-	372 623	372 623
格林纳达	5 235	201	5 368	68	-	-	68	68
危地马拉	71 094	8 854	7 007	72 941	58 872	5 215	8 854	72 941
几内亚	22 470	606	1	23 075	22 034	435	606	23 075
几内亚比绍	11 052	201	-	11 253	10 908	144	201	11 253
圭亚那	105	405	-	510	-	105	405	510
海地	6 709	405	-	7 114	6 418	291	405	7 114
洪都拉斯	1 361	1 564	2 925	-	-	-	-	-
匈牙利	-	48 651	45 836	2 815	-	-	2 815	2 815
冰岛	-	65 515	61 674	3 841	-	-	3 841	3 841
印度	-	128 524	81 390	47 134	-	-	47 134	47 134
印度尼西亚	318 111	78 233	234 800	161 544	112 389	-	49 155	161 544
伊朗伊斯兰共和国	3 537 486	81 211	60	3 618 637	3 486 145	51 281	81 211	3 618 637
伊拉克	705 131	29 625	12	734 744	693 965	11 154	29 625	734 744
爱尔兰	3 008	515 734	315 304	203 438	-	-	203 438	203 438
以色列	-	446 358	159 298	287 060	-	-	287 060	287 060
意大利	2 848 593	10 680 726	10 031 190	3 498 129	-	-	3 498 129	3 498 129

会员国	2000年7月1日至2001年6月30日		2000年7月1日至2001年6月30日		未缴摊款的账龄分析			截至2001年6月30日的未缴摊款
	截至2000年6月30日的未缴摊款	截至2001年6月30日的未缴摊款	日实收款、贷项、调整数共计	截至2001年6月30日的未缴摊款	2年以上	2年	1年	
牙买加	1 014	2 072	1 054	2 032	-	-	2 032	2 032
日本	5 926 041	40 725 682	33 171 479	13 480 244	-	-	13 480 244	13 480 244
约旦	723	2 774	2 488	1 009	-	-	1 009	1 009
哈萨克斯坦	318 680	16 052	124 040	210 692	178 126	16 514	16 052	210 692
肯尼亚	7 291	3 002	3	10 290	5 260	2 028	3 002	10 290
基里巴斯	107	201	-	308	-	107	201	308
科威特	-	55 224	51 773	3 451	-	-	3 451	3 451
吉尔吉斯斯坦	-	1 545	853	692	-	-	692	692
老挝人民民主共和国	2 553	201	-	2 754	2 409	144	201	2 754
拉脱维亚	2 055	5 637	7 461	231	-	-	231	231
黎巴嫩	20 020	5 761	6	25 775	15 378	4 636	5 761	25 775
莱索托	2 887	315	3 134	68	-	-	68	68
利比里亚	56 480	633	1	57 112	55 899	580	633	57 112
阿拉伯利比亚民众国	1 058 209	40 075	46	1 098 238	1 021 075	37 088	40 075	1 098 238
列支敦士登	-	12 120	11 421	699	-	-	699	699
立陶宛	89 230	6 412	14 156	81 486	69 714	5 360	6 412	81 486
卢森堡	19 631	147 900	92 931	74 600	-	-	74 600	74 600
马达加斯加	19 509	606	16 479	3 636	2 595	435	606	3 636
马拉维	290	405	306	389	-	-	389	389
马来西亚	19 308	83 420	97 192	5 536	-	-	5 536	5 536
马尔代夫	136	201	-	337	-	136	201	337
马里	-	405	142	263	-	-	263	263
马耳他	-	5 834	5 484	350	-	-	350	350
马绍尔群岛	-	405	16	389	-	-	389	389
毛里塔尼亚	44 756	201	44 889	68	-	-	68	68
毛里求斯	-	3 986	2 534	1 452	-	-	1 452	1 452
墨西哥	104 748	419 185	261 826	262 107	-	-	262 107	262 107
密克罗尼西亚联邦	274	405	416	263	-	-	263	263
摩纳哥	-	8 081	7 615	466	-	-	466	466

会员国	2000年7月1日至2001年6月30日		2000年7月1日至2000年6月30日		未缴摊款的账龄分析			截至2001年6月30日的未缴摊款
	截至2000年6月30日的未缴摊款	截至2001年6月30日的摊款	日实收款、贷项、调整数共计	截至2001年6月30日的未缴摊款	2年以上	2年	1年	
蒙古	207	683	492	348	-	-	348	348
摩洛哥	14 692	17 265	4 971	26 986	-	9 721	17 265	26 986
莫桑比克	-	201	69	132	-	-	132	132
缅甸	1 087	1 792	485	2 394	-	602	1 792	2 394
纳米比亚	1 236	1 414	2	2 648	1 234	-	1 414	2 648
瑙鲁	-	201	189	12	-	-	12	12
尼泊尔	209	812	2	1 019	-	207	812	1 019
荷兰	-	3 398 418	2 197 605	1 200 813	-	-	1 200 813	1 200 813
新西兰	-	464 854	436 655	28 199	-	-	28 199	28 199
尼加拉瓜	2 007	405	2 149	263	-	-	263	263
尼日尔	17 428	315	-	17 743	17 137	291	315	17 743
尼日利亚	14 178	18 201	15 079	17 300	-	-	17 300	17 300
挪威	-	1 267 291	1 191 538	75 754	-	-	75 754	75 754
阿曼	5 144	22 537	14 016	13 665	-	-	13 665	13 665
巴基斯坦	-	24 186	7 953	16 233	-	-	16 233	16 233
帕劳	763	201	-	964	619	144	201	964
巴拿马	51 952	6 131	54 525	3 558	-	-	3 558	3 558
巴布亚新几内亚	2 535	1 326	2 997	864	-	-	864	864
巴拉圭	1 464	6 010	5	7 469	-	1 459	6 010	7 469
秘鲁	385 670	43 510	37	429 143	357 527	28 106	43 510	429 143
菲律宾	22 059	36 237	13 564	44 732	-	8 495	36 237	44 732
波兰	-	106 777	27 883	78 894	-	-	78 894	78 894
葡萄牙	816 730	900 456	803	1 716 383	201 654	614 273	900 456	1 716 383
卡塔尔	58 300	13 506	12 825	58 981	35 914	9 561	13 506	58 981
大韩民国	105 852	533 313	248 964	390 201	-	-	390 201	390 201
摩尔多瓦共和国	200 867	2 634	4 738	198 763	193 283	2 846	2 634	198 763
罗马尼亚	4 673	23 150	19 717	8 106	-	-	8 106	8 106
俄罗斯联邦	24	2 836 996	2 658 023	178 997	-	-	178 997	178 997
卢旺达	10 406	201	10 418	189	-	-	189	189

会员国	2000年7月1日至								
	2000年7月1日至2001年6月30日的		2000年6月30日	截至2001年6月30日的		未缴摊款的账龄分析			截至2001年6月30日的
	未缴摊款	摊款	日实收款、 贷项、调整数 共计	未缴摊款	2年以上	2年	1年	未缴摊款	
圣基茨和尼维斯	272	201	462	11	-	-	11	11	
圣卢西亚	3 208	291	3 216	283	-	-	283	283	
圣文森特和格林纳丁斯	16 388	201	16 578	11	-	-	11	11	
萨摩亚	1 971	201	-	2 172	1 827	144	201	2 172	
圣马力诺	1 214	4 040	1 212	4 042	-	2	4 040	4 042	
圣多美和普林西比	26 055	201	-	26 256	25 911	144	201	26 256	
沙特阿拉伯	19 674	226 157	99 623	146 208	-	-	146 208	146 208	
塞内加尔	11 793	1 125	2	12 916	10 920	871	1 125	12 916	
塞舌尔	8 566	405	-	8 971	8 275	291	405	8 971	
塞拉利昂	21 937	201	21 877	261	-	60	201	261	
新加坡	-	110 276	33 313	76 963	-	-	76 963	76 963	
斯洛伐克	-	15 544	14 541	1 003	-	-	1 003	1 003	
斯洛文尼亚	22 042	28 157	7 397	42 802	-	14 645	28 157	42 802	
所罗门群岛	194	201	-	395	50	144	201	395	
索马里	16 568	201	-	16 769	16 424	144	201	16 769	
南非	-	489 684	480 672	9 012	-	-	9 012	9 012	
西班牙	-	5 183 457	213 408	4 970 049	-	-	4 970 049	4 970 049	
斯里兰卡	-	5 553	206	5 347	-	-	5 347	5 347	
苏丹	22 809	1 326	22 453	1 682	-	356	1 326	1 682	
苏里南	1 549	635	1 309	875	-	240	635	875	
斯威士兰	4 550	809	1	5 358	3 969	580	809	5 358	
瑞典	-	2 139 041	2 018 924	120 117	-	-	120 117	120 117	
阿拉伯叙利亚共和国	243 216	28 843	24	272 035	224 649	18 543	28 843	272 035	
塔吉克斯坦	59 425	1 088	1	60 512	58 120	1 304	1 088	60 512	
泰国	-	87 132	24 184	62 948	-	-	62 948	62 948	
前南斯拉夫的马其顿共和国	9 635	1 968	10 760	843	-	-	843	843	
多哥	8 938	201	9 009	130	-	-	130	130	
汤加	107	201	132	176	-	60	116	176	
特立尼达和多巴哥	4 496	6 465	6	10 955	-	4 490	6 465	10 955	

会员国	2000年7月1日至							
	2000年7月1日		2000年6月30日		未缴摊款的账龄分析			截至2001年6月30日的未缴摊款
	截至2000年6月30日的未缴摊款	至2001年6月30日的摊款	日实收款、贷项、调整数共计	截至2001年6月30日的未缴摊款	2年以上	2年	1年	
突尼斯	31 983	11 839	10	43 812	23 860	8 113	11 839	43 812
土耳其	120 376	178 279	190 084	108 571	-	-	108 571	108 571
土库曼斯坦	79 060	1 896	2	80 954	77 030	2 028	1 896	80 954
图瓦卢	-	87	(47)	134	-	-	134	134
乌干达	209	898	2	1 105	-	207	898	1 105
乌克兰	20 007 240	52 675	71	20 059 844	19 935 907	71 262	52 675	20 059 844
阿拉伯联合酋长国	48 704	76 478	46 839	78 343	-	1 865	76 478	78 343
大不列颠及北爱尔兰联合王国	-	13 294 557	12 464 223	830 334	-	-	830 334	830 334
坦桑尼亚联合共和国	611	697	1	1 307	175	435	697	1 307
美利坚合众国	50 554 486	60 786 666	32 036 352	79 304 800	-	18 518 134	60 786 666	79 304 800
乌拉圭	32 235	24 136	13 563	42 808	4 763	13 909	24 136	42 808
乌兹别克斯坦	-	7 637	930	6 707	-	-	6 707	6 707
瓦努阿图	23 096	201	17 984	5 313	4 968	144	201	5 313
委内瑞拉	16 020	73 426	60	89 386	-	15 960	73 426	89 386
越南	69 237	4 235	849	72 623	66 360	2 028	4 235	72 623
也门	48 406	1 757	49 117	1 046	-	-	1 046	1 046
南斯拉夫	-	3 516	-	3 516	-	-	3 516	3 516
(前)南斯拉夫	492 290	3 689	(1 608)	497 587	485 206	8 692	3 689	497 587
赞比亚	7 011	405	-	7 416	6 889	122	405	7 416
津巴布韦	5 770	1 732	5 844	1 658	-	-	1 658	1 658
共计	111 626 457	203 495 014	149 530 709	165 590 762	34 319 775	20 115 266	111 155 722	165 590 762

报表七

联合国伊拉克-科威特观察团(伊科观察团)^a

2000年7月1日至2001年6月30日期间的储备金和基金结余

截至2001年6月30日的收入与支出及变化报表

(以千美元计)

	期 间	
	2000年7月1日至 2001年6月30日	1999年7月1日至 2000年6月30日
收入		
摊款 ^b	19 185	19 327
自愿捐款 ^c	33 525	34 664
利息收入	3 203	2 939
其他/杂项收入	182	309
收入共计	56 095	57 239
支出(附表 7.1)		
支出共计	50 074	51 005
收入超过(低于)支出数额	6 021	6 234
上一期间调整数 ^d	(1 916)	-
收入超过(低于)支出净额	4 105	6 234
上一期间债务节省额或注销额	563	4 712
退还会员国贷款 ^e	(2 987)	(2 183)
本期开始时的储备金和经费结余	47 204	38 441
本期结束时的储备金和经费结余	48 885	47 204

报表七(续完)

联合国伊拉克-科威特观察团(伊科观察团)

截至 2001 年 6 月 30 日的资产、负债、储备金和经费结余报告

(以千美元计)

	2001 年	2000 年
资产		
现金和定期存款 ^f	(3 126)	42 322
共同基金 ^g	57 292	-
应收会员国摊款(附表 7.2) ^b	13 514	11 622
应收会员国自愿捐款	-	5 511
应收会员国帐款	2	7
其他应收帐款	111	687
递延费用	124	76
部门间未结算财务往来	8	27
资产共计	67 925	60 252
负债		
提前收到的摊款或付款	10	9 ^h
未清债务——本期	12 922	9 076
未清债务——以前各期	3 664	2 039
应付会员国帐款	1 067	480 ^h
其他应付帐款	77	54
基金间应付帐款结余	1 178	1 215
递延贷项	57	116
部门间未结算财务往来	65	59
负债共计	19 040	13 048
储备金和经费结余		
累积盈余	48 885	47 204
储备金和经费结余共计	48 885	47 204
负债、储备金和经费结余共计	67 925	60 252

^a 见说明 2 和 3。^b 包括未缴摊款, 不论其是否能收到。^c 收到科威特的自愿捐款 33 525 000 美元, 已编入预算。此外, 还从科威特和伊拉克分别收到合 2 990 102 美元和 90 150 美元的自愿实物捐款, 均未编入预算。^d 包括上一期间调整数 1 903 030 美元, 系支付给部队的费用, 2000 年不慎清偿并认列节余的债务, 以及其他杂项调整数 13 288 美元。^e 根据大会 2001 年 6 月 14 日第 55/261 号决议的规定, 1999 年 7 月 1 日至 2000 年 6 月 30 日期间三分之二的未支配余额净额 1 769 667 美元已退还科威特, 会员国摊款总额扣减 1 216 833 美元, 这笔数额是 2000 年 7 月 1 日至 2001 年 6 月 30 日期间未支配余额毛额的三分之一。^f 包括外地业务现金和总部临时透支, 临时透支由共同现金中心的总结余支付。^g 系在共用现金中所占的分额, 包括现金和定期存款 10 088 671 美元、短期投资 12 584 274 美元(市价 12 722 839 美元)、长期投资 33 859 909 美元(市价 34 836 925 美元)和应计未收利息 759 028 美元。^h 已按本报表格式重新分类。

所附说明是财务报表的组成部分。

附表 7.1

联合国伊拉克—科威特观察团（伊科观察团）

截至 2001 年 6 月 30 日的 2000 年 7 月 1 日至 2001 年 6 月 30 日期间支出

(以千美元计)

	拨款	付款	未清债务	支出总计
军事人员				
军事观察员	7 021	6 710	226	6 936
军事特遣队	15 585	8 881	6 552	15 433
与军事人员有关的其他所需经费				
特遣队所属装备	1 566	—	1 566	1 566
自我维持	33		33	33
死亡和伤残偿金	442	—	442	442
军事人员小计	24 647	15 591	8 819	24 410
文职人员				
国际和当地工作人员	12 999	11 596	37	11 633
文职人员小计	12 999	11 596	37	11 633
业务所需经费				
房舍/膳宿	1 365	856	464	1 320
基础设施维修	38	20	17	37
运输业务	3 153	1 710	1 006	2 716
空中业务	2 920	944	1 976	2 920
海上业务	66	31	2	33
通信	787	453	200	653
其他设备	690	491	158	649
用品和服务	1 036	752	220	972
空运和陆运运费				
商业运费	50	2	20	22
业务所需经费小计	10 105	5 259	4 063	9 322
其他方案				
训练方案	42	38	3	41
其他方案小计	42	38	3	41
布林迪西联合国后勤基地	348	348	—	348
维持和平行动支助帐户	2 116	2 116	—	2 116
工作人员薪金税				
布林边西联合国后勤基地	43	43	—	43
维持和平行动支助帐户	385	385	—	385
特派团工作人员	2 025	1 776	—	1 776
工作人员薪金税小计	2 453	2 204	—	2 204
共计	52 710^a	37 152	12 922	50 074

^a 根据大会 2000 年 6 月 15 日第 54/18 B 号决议核准的拨款。

附表 7.2

联合国伊拉克-科威特观察团（伊科观察团）

截至 2001 年 6 月 30 日的未缴摊款

（美元）

会员国	2000 年 7 月 1 日至			截至 2001 年 6 月 30 日的 未缴摊款	未缴摊款的账龄分析			截至 2001 年 6 月 30 日的 未缴摊款
	截至 2000 年 6 月 30 日的 未缴摊款	2000 年 7 月 1 日 至 2001 年 6 月 30 日的 摊款	2000 年 6 月 30 日零收款、 贷项、调整数 共计		2 年以上	2 年	1 年	
	阿富汗	1 181	93		2	1 272	1 125	
阿尔巴尼亚	65	101	121	45	-	-	45	45
阿尔及利亚	1 900	2 615	2 187	2 328	-	-	2 328	2 328
安道尔	90	670	460	300	-	-	300	300
安哥拉	270	102	364	8	-	-	8	8
安提瓜和巴布达	245	34	2	277	207	36	34	277
阿根廷	22 597	37 867	19 329	41 135	-	3 268	37 867	41 135
亚美尼亚	11	134	145	-	-	-	-	-
澳大利亚	-	261 407	261 407	-	-	-	-	-
奥地利	21 169	158 738	108 453	71 454	-	-	71 454	71 454
阿塞拜疆	265	253	470	48	-	-	48	48
巴哈马	69	453	482	40	-	-	40	40
巴林	256	586	789	53	-	-	53	53
孟加拉国	22	170	77	115	-	-	115	115
巴巴多斯	744	286	114	916	353	277	286	916
白俄罗斯	755 524	1 274	101	756 697	753 014	2 409	1 274	756 697
比利时	24 810	187 738	154 381	58 167	-	-	58 167	58 167
伯利兹	-	16	10	6	-	-	6	6
贝宁	50	34	2	82	12	36	34	82
不丹	3	16	1	18	-	2	16	18
玻利维亚	31	251	52	230	-	-	230	230
波斯尼亚和黑塞哥维那	1 110	152	9	1 253	929	172	152	1 253
博茨瓦纳	-	170	151	19	-	-	19	19
巴西	238 973	62 053	2 603	298 423	185 397	50 973	62 053	298 423
文莱达鲁萨兰国	159	887	1 046	-	-	-	-	-
保加利亚	457	403	599	261	-	-	261	261
布基纳法索	4	34	35	3	-	-	3	3
布隆迪	2 241	16	2 257	-	-	-	-	-
柬埔寨	21	34	1	54	-	20	34	54
喀麦隆	1 945	369	110	2 204	1 383	452	369	2 204
加拿大	-	444 619	444 619	-	-	-	-	-
佛得角	2 269	25	2 265	29	3	1	25	29
中非共和国	2 257	16	1	2 272	2 240	16	16	2 272
乍得	21	16	37	-	-	-	-	-

会员国	2000年7月1日至							
	2000年7月1日至2001年6月30日		2000年6月30日	2001年6月30日			2001年6月30日	
	截至2000年6月30日的未缴摊款	截至2001年6月30日的摊款	日实收款、贷项、调整数共计	截至2001年6月30日的未缴摊款	未缴摊款的账龄分析			截至2001年6月30日的未缴摊款
				2年以上	2年	1年		
智利	4 273	5 598	5 728	4 143	-	-	4 143	4 143
中国	2	266 177	111 677	154 502	-	-	154 502	154 502
哥伦比亚	-	4 944	2 019	2 925	-	-	2 925	2 925
科摩罗	2 241	16	1	2 256	2 224	16	16	2 256
刚果	1 211	67	1 278	-	-	-	-	-
哥斯达黎加	-	603	295	308	-	-	308	308
科特迪瓦	863	302	16	1 149	535	312	302	1 149
克罗地亚	-	1 156	991	165	-	-	165	165
古巴	98	906	354	650	-	-	650	650
塞浦路斯	-	1 206	842	364	-	-	364	364
捷克共和国	-	24 809	24 809	-	-	-	-	-
朝鲜民主主义人民共和国	14 359	403	11 565	3 197	2 205	589	403	3 197
刚果民主共和国	1 449	185	12	1 622	1 195	242	185	1 622
丹麦	-	121 106	121 106	-	-	-	-	-
吉布提	2 241	16	2 255	2	-	-	2	2
多米尼加	13	16	1	28	-	12	16	28
多米尼加共和国	722	637	883	476	-	-	476	476
厄瓜多尔	1 396	754	1 766	384	-	-	384	384
埃及	1 417	2 447	3 864	-	-	-	-	-
萨尔瓦多	445	503	948	-	-	-	-	-
赤道几内亚	3	16	1	18	-	2	16	18
厄立特里亚	11	16	1	26	-	10	16	26
爱沙尼亚	45	1 041	827	259	-	-	259	259
埃塞俄比亚	394	85	65	414	277	52	85	414
斐济	-	135	58	77	-	-	77	77
芬兰	-	89 509	89 509	-	-	-	-	-
法国	177 893	1 361 439	1 377 146	162 186	-	-	162 186	162 186
加蓬	4 453	487	183	4 757	3 750	520	487	4 757
冈比亚	2 241	16	506	1 751	1 719	16	16	1 751
格鲁吉亚	44 105	201	12	44 294	43 643	450	201	44 294
德国	-	1 649 573	1 649 573	-	-	-	-	-
加纳	-	201	130	71	-	-	71	71
希腊	8 177	74 843	70 984	12 036	-	-	12 036	12 036
格林纳达	562	16	576	2	-	-	2	2
危地马拉	7 965	754	32	8 687	7 309	624	754	8 687
几内亚	2 330	51	2 325	56	-	5	51	56
几内亚比绍	2 241	16	1	2 256	2 224	16	16	2 256
圭亚那	3	33	1	35	-	2	33	35
海地	582	34	2	614	544	36	34	614
洪都拉斯	-	135	135	-	-	-	-	-

会员国	2000年7月1日至								
	2000年7月1日至2001年6月30日的		2000年6月30日	2001年6月30日的		未缴摊款的账龄分析			2001年6月30日的
	截至2000年6月30日的未缴摊款	截至2001年6月30日的摊款	日实收款、贷项、调整数共计	截至2001年6月30日的未缴摊款	2年以上	2年	1年	截至2001年6月30日的未缴摊款	
匈牙利	-	4 040	4 040	-	-	-	-	-	
冰岛	1 325	5 448	6 134	639	-	-	639	639	
印度	-	10 761	9 374	1 387	-	-	1 387	1 387	
印度尼西亚	855	6 521	6 585	791	-	-	791	791	
伊朗伊斯兰共和国	610	6 940	3 594	3 956	-	-	3 956	3 956	
伊拉克	61 341	2 665	57	63 949	59 950	1 334	2 665	63 949	
爱尔兰	10	43 582	43 592	-	-	-	-	-	
以色列	1 589	40 817	31 376	11 030	-	-	11 030	11 030	
意大利	67 483	882 616	890 749	59 350	-	-	59 350	59 350	
牙买加	217	168	11	374	9	197	168	374	
日本	769 172	3 369 381	3 498 005	640 548	-	-	640 548	640 548	
约旦	7	234	118	123	-	-	123	123	
哈萨克斯坦	155	1 291	409	1 037	-	-	1 037	1 037	
肯尼亚	-	251	251	-	-	-	-	-	
基里巴斯	13	16	18	11	-	5	6	11	
科威特	-	4 625	4 625	-	-	-	-	-	
吉尔吉斯斯坦	-	116	64	52	-	-	52	52	
老挝人民民主共和国	193	16	202	7	-	-	7	7	
拉脱维亚	55	453	482	26	-	-	26	26	
黎巴嫩	2 359	468	28	2 799	1 777	554	468	2 799	
莱索托	333	25	2	356	295	36	25	356	
利比里亚	4 566	49	4	4 611	4 492	70	49	4 611	
阿拉伯利比亚民众国	90 702	3 201	220	93 683	86 045	4 437	3 201	93 683	
列支敦士登	-	1 005	1 005	-	-	-	-	-	
立陶宛	1 635	537	1 796	376	-	-	376	376	
卢森堡	4 763	12 405	15 965	1 203	-	-	1 203	1 203	
马达加斯加	3 932	51	2 018	1 965	1 860	54	51	1 965	
马拉维	55	34	53	36	-	2	34	36	
马来西亚	3 601	7 041	7 097	3 545	-	-	3 545	3 545	
马尔代夫	15	16	6	25	-	9	16	25	
马里	-	34	11	23	-	-	23	23	
马耳他	63	487	550	-	-	-	-	-	
马绍尔群岛	3	33	1	35	-	2	33	35	
毛里塔尼亚	2 241	16	2 255	2	-	-	2	2	
毛里求斯	40	335	207	168	-	-	168	168	
墨西哥	19 891	35 000	39 565	15 326	1	-	15 325	15 326	
密克罗尼西亚联邦	13	33	31	15	-	-	15	15	
摩纳哥	93	670	763	-	-	-	-	-	
蒙古	8	49	4	53	-	4	49	53	
摩洛哥	339	1 443	676	1 106	-	-	1 106	1 106	

会员国	2000年7月1日至							截至2001年 6月30日的 未缴摊款
	2000年7月1日 截至2000年 6月30日的		2000年6月30 日实收款、 贷项、调整数 共计		未缴摊款的账龄分析			
	未缴摊款	摊款	未缴摊款	共计	2年以上	2年	1年	
莫桑比克	-	16	2	14	-	-	14	14
缅甸	75	152	98	129	-	-	129	129
纳米比亚	94	118	57	155	-	37	118	155
瑙鲁	-	16	9	7	-	-	7	7
尼泊尔	8	67	3	72	-	5	67	72
荷兰	-	283 283	184 911	98 372	-	-	98 372	98 372
新西兰	-	38 805	38 805	-	-	-	-	-
尼加拉瓜	241	33	259	15	-	-	15	15
尼日尔	2 285	25	2	2 308	2 247	36	25	2 308
尼日利亚	1 214	1 577	1 557	1 234	-	-	1 234	1 234
挪威	-	105 602	105 602	-	-	-	-	-
阿曼	1 177	1 895	1 533	1 539	-	-	1 539	1 539
巴基斯坦	-	2 011	1 774	237	-	-	237	237
帕劳	48	16	1	63	31	16	16	63
巴拿马	-	519	519	-	-	-	-	-
巴布亚新几内亚	127	110	237	-	-	-	-	-
巴拉圭	63	503	25	541	-	38	503	541
秘鲁	26 761	3 654	175	30 240	23 223	3 363	3 654	30 240
菲律宾	2 995	3 051	3 581	2 465	-	-	2 465	2 465
波兰	-	9 202	3 632	5 570	-	-	5 570	5 570
葡萄牙	80 162	75 094	93 101	62 155	-	-	62 155	62 155
卡塔尔	3 138	1 123	3 870	391	-	-	391	391
大韩民国	4 557	45 829	23 200	27 186	-	-	27 186	27 186
摩尔多瓦共和国	36 951	202	3 114	34 039	33 352	485	202	34 039
罗马尼亚	216	1 928	1 914	230	-	-	230	230
俄罗斯联邦	2	237 954	206 626	31 330	-	-	31 330	31 330
卢旺达	2 254	16	2 256	14	-	-	14	14
圣基茨和尼维斯	17	16	33	-	-	-	-	-
圣卢西亚	401	25	409	17	-	-	17	17
圣文森特和格林纳丁斯	401	16	417	-	-	-	-	-
萨摩亚	278	16	1	293	261	16	16	293
圣马力诺	448	336	645	139	-	-	139	139
圣多美和普林西比	845	16	1	860	828	16	16	860
沙特阿拉伯	9 153	18 756	25 792	2 117	-	-	2 117	2 117
塞内加尔	2 447	95	5	2 537	2 338	104	95	2 537
塞舌尔	1 685	34	2	1 717	1 647	36	34	1 717
塞拉利昂	2 241	16	2 250	7	-	-	7	7
新加坡	-	9 621	7 731	1 890	-	-	1 890	1 890
斯洛伐克	-	1 308	1 308	-	-	-	-	-
斯洛文尼亚	945	2 380	461	2 864	-	484	2 380	2 864

会员国	2000年7月1日至							
	2000年7月1日至2001年6月30日的		2000年6月30日	截至2001年6月30日的				截至2001年6月30日的
	截至2000年6月30日的未缴摊款	至2001年6月30日的摊款	日实收款、贷项、调整数共计	未缴摊款	未缴摊款的账龄分析			未缴摊款
				2年以上	2年	1年		
所罗门群岛	13	16	1	28	-	12	16	28
索马里	2 241	16	1	2 256	2 224	16	16	2 256
南非	-	37 548	37 548	-	-	-	-	-
西班牙	58 230	429 533	298 307	189 456	-	-	189 456	189 456
斯里兰卡	52	470	452	70	-	-	70	70
苏丹	2 525	110	2 516	119	-	9	110	119
苏里南	263	51	254	60	-	9	51	60
斯威士兰	8	67	29	46	-	-	46	46
瑞典	-	177 008	177 008	-	-	-	-	-
阿拉伯叙利亚共和国	2 383	2 430	114	4 699	49	2 220	2 430	4 699
塔吉克斯坦	11 464	83	7	11 540	11 301	156	83	11 540
泰国	774	7 459	2 800	5 433	-	-	5 433	5 433
前南斯拉夫的马其顿共和国	1 434	167	43	1 558	1 251	140	167	1 558
多哥	2 257	16	2 262	11	-	-	11	11
汤加	13	16	29	-	-	-	-	-
特立尼达和多巴哥	501	535	28	1 008	-	473	535	1 008
突尼斯	3 215	989	49	4 155	2 196	970	989	4 155
土耳其	8 758	14 800	16 166	7 393	-	-	7 393	7 393
土库曼斯坦	14 568	150	11	14 707	14 314	243	150	14 707
图瓦卢	-	8	(4)	12	-	-	12	12
乌干达	230	77	3	304	155	72	77	304
乌克兰	3 083 049	4 073	336	3 086 786	3 074 186	8 527	4 073	3 086 786
阿拉伯联合酋长国	801	6 403	2 704	4 500	-	-	4 500	4 500
大不列颠及北爱尔兰联合王国	-	1 113 719	1 113 719	-	-	-	-	-
坦桑尼亚联合共和国	106	58	3	161	49	54	58	161
美利坚合众国	5 713 906	5 603 596	4 143 480	7 174 022	-	1 570 426	5 603 596	7 174 022
乌拉圭	1 775	2 062	85	3 752	28	1 662	2 062	3 752
乌兹别克斯坦	70	603	44	629	-	26	603	629
瓦努阿图	2 241	16	1 744	513	481	16	16	513
委内瑞拉	660	6 203	2 231	4 632	-	-	4 632	4 632
越南	5 071	369	52	5 388	4 777	242	369	5 388
也门	2 617	144	2 672	89	-	-	89	89
南斯拉夫	-	336	(140)	476	-	-	476	476
(前)南斯拉夫	122 716	437	46	123 107	119 725	2 945	437	123 107
赞比亚	22	34	2	54	-	20	34	54
津巴布韦	630	144	619	155	-	11	144	155
共计	11 621 992	17 470 139	15 578 240	13 513 891	4 459 379	1 660 209	7 394 303	13 513 891

报表八

联合国西撒哈拉全民投票特派团(西撒特派团)^a2000年7月1日至2001年6月30日期间的储备金和基金结余
截至2001年6月30日的收入与支出及变化报表

(以千美元计)

	期 间	
	2000年7月1日至 2001年6月30日	1999年7月1日至 2000年6月30日
收入		
摊款 ^b	49 317	52 125
自愿捐款 ^c	3 671	6 498
利息收入	283	427
其他/杂项收入	89	24
收入共计	53 360	59 074
支出(附表 8.1)		
支出共计	49 660	55 710
收入超过(低于)支出净额	3 700	3 364
上一期间债务节省额或注销额	2 110	1 385
退还会员国贷项 ^d	(2 913)	(1 423)
本期开始时的储备金和经费结余	29 294	25 968
本期结束时的储备金和经费结余	32 191	29 294

报表八(续完)

联合国西撒哈拉全民投票特派团(西撒特派团)

截至 2001 年 6 月 30 日的资产、负债、储备金和经费结余报表

(以千美元计)

	2001	2000
资产		
现金和定期存款 ^e	2 443	4 850
共同现金 ^f	3 918	-
应收会员国摊款(附表 8.2) ^b	90 028	76 694
应收会员国帐款	132	172
其他应收帐款	552	316
递延费用	98	233
部门间未结算财务往来	59	7
资产共计	97 230	82 272
负债		
提前收到的摊款或付款	1	68 ⁱ
未清债务-本期	4 275	3 702
未清债务-以前各期	2 635	2 931
应付会员国帐款 ^e	1 608	4 527 ⁱ
其他应付帐款 ^f	3 453	661
应付的各种经费间帐款结余	2 882	2 409
应付联合国海地特派团欠款	41 300	29 800
应付联合国卢旺达援助团欠款	8 800	8 800
递延贷项	72	63
部门间未结算财务往来	13	17
负债共计	65 039	52 978
储备金和经费结余		
累积盈余	32 191	29 294
储备金和经费结余共计	32 191	29 294
负债、储备金和经费结余共计	97 230	82 272

^a 见说明 2 和 3。^b 包括未缴摊款, 不论是否能收到。^c 指来自摩洛哥、阿尔及利亚和波利萨里奥阵线的自愿实物捐款, 分别合 2 845 589 美元、625 156 美元和 200 000 美元, 已充作膳宿、运输、空中及其他杂项服务费用的预算。^d 根据大会 2001 年 6 月 15 日第 55/262 号决议的规定, 因 1999 年 7 月 1 日至 2000 年 6 月 30 日期间的未支配余额, 会员国摊款总额扣减 2 913 400 美元。^e 包括合 428 308 美元的不可兑换的摩洛哥第尔汗。^f 系在共同现金中所占的份额, 包括现金和定期存款 689 958 美元、短期投资 860 630 美元(市价 870 107 美元)、长期投资 2 315 657 美元(市价 2 382 475 美元)和应计未收利息 51 910 美元。^g 包括尚待结清的会员国索偿费用 70 765 美元, 该款项已从上一期末清偿债务转为应付帐款。^h 包括尚待结清的索偿费用 286 266 美元, 该款项已从上一期末清偿债务转为应付帐款。ⁱ 已按本报表格式重新分类。

所附说明是财务报表的组成部分。

附表 8.1

联合国西撒哈拉全民投票特派团（西撒特派团）

截至 2001 年 6 月 30 日的 2000 年 7 月 1 日至 2001 年 6 月 30 日期间支出

(以千美元计)

	拨款	付款	未清债务	支出共计
军事人员				
军事观察员	5 268	4 868	291	5 159
军事特遣队	1 835	1 265	425	1 690
与军事人员有关的其他所需经费				
特遣队所属装备	171	-	171	171
自我维持	52	-	-	-
死亡和伤残赔偿金	124	-	124	124
军事人员小计	7 450	6 133	1 011	7 144
文职人员				
民警	1 250	920	41	961
国际和当地工作人员	22 802	20 760	672	21 432
政府提供的人员	222	130	-	130
文职人员小计	24 274	21 810	713	22 523
业务所需经费				
房舍/膳宿	465	309	119	428
基础设施维修	30	8	-	8
运输业务	1 285	877	208	1 085
空中业务	6 070	4 882	1 097	5 979
通信	852	409	374	783
其他设备	1 272	522	441	963
用品和服务	1 020	657	306	963
空运和陆运运费				
商业运费	37	25	6	31
业务所需经费小计	11 031	7 689	2 551	10 240
其他方案				
训练方案	18	4	-	4
其他方案小计	18	4	-	4
布林迪西联合国后勤基地	325	325	-	325
维持和平行动支助帐户	1 980	1 980	-	1 980
工作人员薪金税				
布林迪西联合国后勤基地	40	40	-	40
维持和平行动支助帐户	360	360	-	360
特派团工作人员	3 839	3 373	-	3 373
工作人员薪金税小计	4 239	3 773	-	3 773
(编入预算的) 自愿实物捐款	3 671	3 671	-	3 671
共计	52 988^a	45 385	4 275	49 660

^a 大会于 2000 年 6 月 15 日通过第 54/268 号决议的拨款。

附表 8.2

联合国西撒哈拉全民投票特派团（西撒特派团）

截至 2000 年 6 月 30 日的未缴摊款

(美元)

会员国	2000 年 7 月 1 日至		截至 2001 年 6 月 30 日的 未缴摊款	未缴摊款的账龄分析			截至 2001 年 6 月 30 日的 未缴摊款	
	截至 2000 年 6 月 30 日的 未缴摊款	2000 年 7 月 1 日 至 2001 年 6 月 30 日的 摊款		2000 年 6 月 30 日零收款、 贷项、调整数 共计	2 年以上	2 年		1 年
阿富汗	2 955	251	7	3 199	2 805	131	263	3 199
阿尔巴尼亚	153	271	257	167	-	-	167	167
阿尔及利亚	4 415	7 032	4 250	7 197	-	-	7 197	7 197
安道尔	1 025	1 806	2 021	810	-	-	810	810
安哥拉	706	272	696	282	-	-	282	282
安提瓜和巴布达	804	92	5	891	702	89	100	891
阿根廷	137 562	101 833	53 570	185 825	-	75 136	110 689	185 825
亚美尼亚	310	361	669	2	-	-	2	2
澳大利亚	50 620	703 011	753 631	-	-	-	-	-
奥地利	241 376	426 902	481 154	187 124	-	-	187 124	187 124
阿塞拜疆	573	676	1 120	129	-	-	129	129
巴哈马	467	1 217	1 573	111	-	-	111	111
巴林	3 200	1 580	4 332	448	-	-	448	448
孟加拉国	156	456	331	281	-	-	281	281
巴巴多斯	1 275	766	476	1 565	29	706	830	1 565
白俄罗斯	801 607	3 424	263	804 768	794 655	6 231	3 882	804 768
比利时	172 113	504 889	330 661	346 341	-	-	346 341	346 341
伯利兹	26	43	50	19	-	-	19	19
贝宁	119	92	5	206	17	89	100	206
不丹	26	43	9	60	-	13	47	60
玻利维亚	359	678	203	834	-	100	734	834
波斯尼亚和黑塞哥维那	912	405	23	1 294	408	441	445	1 294
博茨瓦纳	34	456	438	52	-	-	52	52
巴西	718 002	166 882	6 804	878 080	569 521	129 867	178 692	878 080
文莱达鲁萨兰国	623	2 386	3 009	-	-	-	-	-
保加利亚	1 062	1 084	981	1 165	4	-	1 161	1 165
布基纳法索	403	92	469	26	-	-	26	26
布隆迪	2 674	43	2 717	-	-	-	-	-
柬埔寨	36	91	47	80	-	-	80	80

会员国	2000年7月1日至							
	2000年7月1日至2001年6月30日的		2000年6月30日	截至2001年6月30日的未缴摊款	未缴摊款的账龄分析			截至2001年6月30日的未缴摊款
	截至2000年6月30日的未缴摊款	至2001年6月30日的摊款	日实收款、贷项、调整数共计		2年以上	2年	1年	
喀麦隆	5 413	991	426	5 978	3 734	1 149	1 095	5 978
加拿大	92 833	1 195 732	1 288 565	-	-	-	-	-
佛得角	2 735	67	2 687	115	-	40	75	115
中非共和国	2 727	43	2	2 768	2 677	44	47	2 768
乍得	47	43	85	5	-	-	5	5
智利	6 867	15 056	629	21 294	-	5 146	16 148	21 294
中国	41 498	715 796	340 999	416 295	-	-	416 295	416 295
哥伦比亚	743	13 299	6 161	7 881	-	-	7 881	7 881
科摩罗	2 674	43	2	2 715	2 624	44	47	2 715
刚果	3 009	181	3 173	17	-	-	17	17
哥斯达黎加	109	1 624	904	829	-	-	829	829
科特迪瓦	2 861	811	41	3 631	1 954	794	883	3 631
克罗地亚	185	3 110	2 262	1 033	-	-	1 033	1 033
古巴	737	2 435	1 569	1 603	-	-	1 603	1 603
塞浦路斯	233	3 246	3 065	414	-	-	414	414
捷克共和国	3 421	66 718	70 139	-	-	-	-	-
朝鲜民主主义人民共和国	455	1 082	1 201	336	-	-	336	336
刚果民主共和国	4 034	495	33	4 496	3 327	618	551	4 496
丹麦	23 620	325 698	349 318	-	-	-	-	-
吉布提	2 674	43	2 705	12	-	-	12	12
多米尼克	19	43	2	60	-	13	47	60
多米尼加共和国	767	1 712	1 287	1 192	-	-	1 192	1 192
厄瓜多尔	3 433	2 029	4 427	1 035	-	-	1 035	1 035
埃及	2 024	6 584	8 608	-	-	-	-	-
萨尔瓦多	1 382	1 354	1 335	1 401	-	-	1 401	1 401
赤道几内亚	16	43	2	57	-	10	47	57
厄立特里亚	26	43	2	67	-	20	47	67
爱沙尼亚	618	2 794	1 966	1 446	-	-	1 446	1 446
埃塞俄比亚	165	227	160	232	-	-	232	232
斐济	26	361	285	102	-	-	102	102
芬兰	18 539	240 723	259 262	-	-	-	-	-
法国	1 235 712	3 661 106	3 830 581	1 066 237	-	-	1 066 237	1 066 237
加蓬	6 159	1 307	279	7 187	4 436	1 324	1 427	7 187
冈比亚	2 674	43	2 016	701	610	44	47	701

会员国	2000年7月1日至							
	2000年7月1日至2001年6月30日的		2000年6月30日	截至2001年6月30日的未缴摊款	未缴摊款的账龄分析			截至2001年6月30日的未缴摊款
	截至2000年6月30日的未缴摊款	至2001年6月30日的摊款	日实收款、贷项、调整数共计		2年以上	2年	1年	
格鲁吉亚	40 255	540	33	40 762	38 972	1 194	596	40 762
德国	337 026	4 436 259	4 773 285	-	-	-	-	-
加纳	48	540	108	480	-	-	480	480
希腊	54 991	201 280	223 668	32 603	-	-	32 603	32 603
格林纳达	1 274	43	1 312	5	-	-	5	5
危地马拉	11 256	2 030	2 151	11 135	7 371	1 590	2 174	11 135
几内亚	2 902	137	2 864	175	-	26	149	175
几内亚比绍	2 674	43	2	2 715	2 624	44	47	2 715
圭亚那	32	90	5	117	-	19	98	117
海地	1 556	92	5	1 643	1 454	89	100	1 643
洪都拉斯	19	361	380	-	-	-	-	-
匈牙利	818	10 863	11 681	-	-	-	-	-
冰岛	2 600	14 650	11 791	5 459	-	-	5 459	5 459
印度	9 237	28 940	27 569	10 608	-	-	10 608	10 608
印度尼西亚	42 000	17 535	57 384	2 151	-	-	2 151	2 151
伊朗伊斯兰共和国	8 274	18 660	16 276	10 658	-	-	10 658	10 658
伊拉克	80 251	7 167	147	87 271	76 399	3 448	7 424	87 271
爱尔兰	7 653	117 207	113 208	11 652	-	-	11 652	11 652
以色列	2 405	109 765	65 089	47 081	-	-	47 081	47 081
意大利	847 636	2 373 656	2 614 284	607 008	-	-	607 008	607 008
牙买加	484	451	28	907	1	407	499	907
日本	3 216 411	9 061 412	9 804 162	2 473 661	-	-	2 473 661	2 473 661
约旦	132	634	431	335	-	-	335	335
哈萨克斯坦	48 524	3 471	658	51 337	42 379	5 102	3 856	51 337
肯尼亚	2 019	678	33	2 664	1 312	618	734	2 664
基里巴斯	33	43	50	26	-	-	26	26
科威特	854	12 442	13 296	-	-	-	-	-
吉尔吉斯斯坦	35	316	243	108	-	-	108	108
老挝人民民主共和国	606	43	630	19	-	-	19	19
拉脱维亚	509	1 217	1 654	72	-	-	72	72
黎巴嫩	5 995	1 261	74	7 182	4 378	1 414	1 390	7 182
莱索托	924	67	5	986	822	89	75	986
利比里亚	5 581	135	10	5 706	5 378	177	151	5 706
阿拉伯利比亚民众国	125 435	8 609	132 606	1 438	-	-	1 438	1 438

会员国	2000年7月1日至							
	2000年7月1日至2001年6月30日的		2000年6月30日	截至2001年6月30日的			截至2001年6月30日的	
	未缴摊款	摊款	日实收款、 贷项、调整数 共计	未缴摊款	未缴摊款的账龄分析			未缴摊款
				2年以上	2年	1年		
列支敦士登	206	2 704	2 910	-	-	-	-	-
立陶宛	3 994	1 442	4 514	922	-	-	922	922
卢森堡	10 606	33 361	33 922	10 045	-	-	10 045	10 045
马达加斯加	4 302	137	2 272	2 167	1 887	131	149	2 167
马拉维	51	92	25	118	-	18	100	118
马来西亚	5 718	18 932	21 935	2 715	-	-	2 715	2 715
马尔代夫	19	43	2	60	-	13	47	60
马里	5	92	40	57	-	-	57	57
马耳他	95	1 308	1 403	-	-	-	-	-
马绍尔群岛	32	90	5	117	1	18	98	117
毛里塔尼亚	1 289	43	1 327	5	-	-	5	5
毛里求斯	279	901	891	289	-	-	289	289
墨西哥	38 319	94 128	87 777	44 670	-	-	44 670	44 670
密克罗尼西亚联邦	36	90	86	40	-	-	40	40
摩纳哥	627	1 806	2 433	-	-	-	-	-
蒙古	103	135	10	228	-	77	151	228
摩洛哥	1 279	3 876	1 188	3 967	-	-	3 967	3 967
莫桑比克	3	43	2	44	-	-	44	44
缅甸	229	410	421	218	-	-	218	218
纳米比亚	317	319	102	534	-	187	347	534
瑙鲁	4	43	42	5	-	-	5	5
尼泊尔	151	183	49	285	-	86	199	285
荷兰	55 705	761 841	469 994	347 552	-	-	347 552	347 552
新西兰	7 537	104 356	111 893	-	-	-	-	-
尼加拉瓜	690	90	740	40	-	-	40	40
尼日尔	2 788	67	5	2 850	2 686	89	75	2 850
尼日利亚	3 066	4 236	3 023	4 279	5	-	4 274	4 279
挪威	20 820	284 001	270 073	34 748	-	-	34 748	34 748
阿曼	2 935	5 093	5 282	2 746	-	-	2 746	2 746
巴基斯坦	402	5 411	5 169	644	-	-	644	644
帕劳	111	43	2	152	61	44	47	152
巴拿马	3 600	1 399	3 313	1 686	-	183	1 503	1 686
巴布亚新几内亚	478	295	633	140	-	-	140	140
巴拉圭	717	1 350	65	2 002	-	539	1 463	2 002

会员国	2000年7月1日至							
	2000年7月1日至2001年6月30日的		2000年6月30日	未缴摊款的账龄分析				截至2001年6月30日的
	截至2000年6月30日的未缴摊款	截至2001年6月30日的摊款	日实收款、贷项、调整数共计	截至2001年6月30日的未缴摊款	2年以上	2年	1年	截至2001年6月30日的未缴摊款
秘鲁	34 850	9 827	458	44 219	25 044	8 553	10 622	44 219
菲律宾	14 492	8 202	18 518	4 176	-	-	4 176	4 176
波兰	1 298	24 748	11 040	15 006	-	-	15 006	15 006
葡萄牙	146 539	201 956	203 375	145 120	-	-	145 120	145 120
卡塔尔	11 184	3 021	3 386	10 819	4 619	2 914	3 286	10 819
大韩民国	51 545	123 246	101 549	73 242	-	-	73 242	73 242
摩尔多瓦共和国	29 157	541	29 698	-	-	-	-	-
罗马尼亚	1 712	5 186	4 541	2 357	-	-	2 357	2 357
俄罗斯联邦	36 335	639 889	591 102	85 122	-	-	85 122	85 122
卢旺达	15	43	14	44	-	-	44	44
圣基茨和尼维斯	91	43	134	-	-	-	-	-
圣卢西亚	1 274	68	1 284	58	-	-	58	58
圣文森特和格林纳丁斯	2 674	43	2 717	-	-	-	-	-
萨摩亚	422	43	2	463	372	44	47	463
圣马力诺	969	902	643	1 228	-	246	982	1 228
圣多美和普林西比	2 674	43	2	2 715	2 624	44	47	2 715
沙特阿拉伯	18 758	50 446	49 631	19 573	-	-	19 573	19 573
塞内加尔	225	251	14	462	-	187	275	462
塞舌尔	2 788	92	5	2 875	2 686	89	100	2 875
塞拉利昂	2 659	43	2 635	67	-	20	47	67
新加坡	1 229	25 874	16 061	11 042	-	-	11 042	11 042
斯洛伐克	1 164	3 516	4 680	-	-	-	-	-
斯洛文尼亚	3 389	6 404	1 767	8 026	-	1 132	6 894	8 026
所罗门群岛	34	43	2	75	-	28	47	75
索马里	2 674	43	2	2 715	2 624	44	47	2 715
南非	12 486	100 981	109 610	3 857	-	-	3 857	3 857
西班牙	403 937	1 155 157	375 423	1 183 671	-	-	1 183 671	1 183 671
斯里兰卡	373	1 261	348	1 286	-	-	1 286	1 286
苏丹	3 478	295	3 386	387	-	64	323	387
苏里南	761	137	665	233	-	80	153	233
斯威士兰	103	180	99	184	-	-	184	184
瑞典	36 726	476 037	512 763	-	-	-	-	-
阿拉伯叙利亚共和国	7 386	6 539	296	13 629	922	5 654	7 053	13 629
塔吉克斯坦	7 317	226	18	7 525	6 866	401	258	7 525

会员国	2000年7月1日至							
	2000年7月1日		2000年6月30日		未缴摊款的账龄分析			截至2001年6月30日的未缴摊款
	截至2000年6月30日的未缴摊款	至2001年6月30日的摊款	日实收款、贷项、调整数共计	截至2001年6月30日的未缴摊款	2年以上	2年	1年	
泰国	5 309	20 060	11 205	14 164	-	-	14 164	14 164
前南斯拉夫的马其顿共和国	1 732	451	171	2 012	1 176	353	483	2 012
多哥	2 727	43	2 744	26	-	-	26	26
汤加	33	43	76	-	-	-	-	-
特立尼达和多巴哥	1 304	1 441	2 339	406	-	-	406	406
突尼斯	8 813	2 660	129	11 344	5 985	2 474	2 885	11 344
土耳其	27 136	39 804	50 502	16 438	-	-	16 438	16 438
土库曼斯坦	10 939	406	28	11 317	10 238	625	454	11 317
图瓦卢	-	21	(11)	32	-	-	32	32
乌干达	102	207	9	300	-	77	223	300
乌克兰	3 519 541	10 953	879	3 529 615	3 494 989	22 147	12 479	3 529 615
阿拉伯联合酋长国	13 411	17 222	11 937	18 696	-	45	18 651	18 696
大不列颠及北爱尔兰联合王国	210 231	2 994 954	3 205 185	-	-	-	-	-
坦桑尼亚联合共和国	238	160	7	391	88	131	172	391
美利坚合众国	63 218 436	14 403 966	884 224	76 738 178	46 528 388	14 490 470	15 719 320	76 738 178
乌拉圭	11 004	5 544	5 707	10 841	672	4 240	5 929	10 841
乌兹别克斯坦	741	1 622	116	2 247	-	424	1 823	2 247
瓦努阿图	2 674	43	2 089	628	537	44	47	628
委内瑞拉	8 208	16 678	10 376	14 510	-	-	14 510	14 510
越南	2 193	993	2 180	1 006	-	-	1 006	1 006
也门	3 708	387	3 883	212	-	-	212	212
南斯拉夫	-	903	(386)	1 289	-	-	1 289	1 289
(前)南斯拉夫	163 794	782	121	164 455	160 904	2 890	661	164 455
赞比亚	74	92	5	161	-	61	100	161
津巴布韦	1 776	386	1 655	507	-	84	423	507
共计	76 693 831	46 316 160	32 981 658	90 028 334	51 821 967	14 781 216	23 425 151	90 028 334

报表九

联合国波斯尼亚和黑塞哥维那特派团(波黑特派团)^a

2000年7月1日至2001年6月30日期间的储备金和基金结余

截至2001年6月30日的收入与支出及变化报表

(以千美元计)

	期 间	
	2000年7月1日至 2001年6月30日	1999年7月1日至 2000年6月30日
收入		
摊款 ^b	158 708	178 204
利息收入	1 940	4 160
其他/杂项收入	2 086	2 470
收入共计	162 734	184 834
支出(附表9.1)		
支出共计	146 219	152 214
收入超过(低于)支出的净额	16 515	32 620
上一期间债务节省额或注销额	1 553	2 737
退还会员国贷项 ^c	(25 990)	(19 643)
本期开始时的储备金和经费结余	68 845	53 131
本期终了时的储备金和经费结余	60 923	68 845

报表九(续完)

联合国波斯尼亚和黑塞哥维那特派团(波黑特派团)

截至 2000 年 6 月 30 日的资产、负债、储备金和经费结余报表

(以千美元计)

	2001	2000
资产		
现金和定期存款	4 256	49 211
共用现金	31 339	
短期投资	50 187	-
应收会员国摊款(附表 9.2) ^b	222	44 722
应收会员国帐款	825	225
其他应收帐款	61	2 307
递延费用	280	154
部门间未结算财务往来	87 170	145
资产共计		96 784
负债		
提前后到-摊款和付款	4	1 271 ^e
未清债务-本期	8 580	9 161
未清债务-以前各期	2 095	2 064
应付会员国帐款	8 833	8 321
其他应付帐款	775	7 050 ^e
基金间应付款结余	5 488	4 694
递延贷项	389	344
部门间未结算财务往来	83	102
负债共计	26 247	27 919
储备金和经费结余		
累积盈余	60 923	68 845
储备金和经费结余共计	60 923	68 845
负债、储备金和经费结余共计	87 170	96 784

^a 见说明 2 和 3。^b 包括未缴摊款,不论是否能收到。^c 根据大会 2001 年 6 月 14 日第 55/268 号决议的规定,因 2000 年 6 月 30 日终了期间的未支配余额,会员国的摊款总额扣减 25 990 381 美元。^d 系在共用现金中所占的份额,包括现金和定期存款 5 518 483 美元、短期投资 6 883 572 美元(市价 6 959 367 美元)、长期投资 18 521 301 美元(市价 19 055 727 美元)和应计未收利息 415 187 美元。^e 已按本报表格式重新分类。

所附说明是财务报表的组成部分。

附表 9.1

联合国波斯尼亚和黑塞哥维那特派团（波黑特派团）

截至 2001 年 6 月 30 日的 2000 年 7 月 1 日至 2001 年 6 月 30 日期间的支出

(以千美元计)

	拨款	付款	未清债务	支出共计
军事人员				
军事观察员	1 038	928	26	954
与军事人员有关的其他所需经费				
死亡和伤残偿金	800	-	800	800
军事人员小计	1 838	928	826	1 754
文职人员				
民警	53 399	51 540	938	52 478
国际和当地工作人员	60 849	51 605	664	52 269
文职人员小计	114 248	103 145	1 602	104 747
业务所需经费				
房舍/膳宿	3 562	2 340	110	2 450
基础设施维修	100	47	-	47
运输业务	6 965	4 132	2 251	6 383
空中业务	2 788	2 126	412	2 538
通信	5 282	2 512	1 989	4 501
其他设备	2 215	1 254	502	1 756
用品和服务	4 165	3 079	662	3 741
空运和陆运运费				
商业运费	150	30	12	42
业务所需经费小计	25 227	15 520	5 938	21 458
其他方案				
新闻方案	273	121	141	262
训练方案	369	283	73	356
其他方案小计	642	404	214	618
布林迪西联合国后勤基地	1 048	1 048	-	1 048
维持和平行动支助帐户	6 372	6 372	-	6 372
工作人员薪金税				
布林迪西联合国后勤基地	130	130	-	130
维持和平活动支助帐户	1 158	1 158	-	1 158
特派团工作人员	8 045	8 934	-	8 934
工作人员薪金税小计	9 333	10 222	-	10 222
共计	158 708^a	137 639	8 580	146 219

^a 根据大会 2000 年 6 月 15 日第 54/273 号决议核准的拨款。

附表 9.2

联合国波斯尼亚和黑塞哥维纳特派团（波黑特派团）

截至 2001 年 6 月 30 日的未缴摊款

（美元）

会员国	2000 年 7 月 1 日至		2000 年 6 月 30 日 日实收款、 贷项、调整数 共计	截至 2001 年 6 月 30 日的 未缴摊款	未缴摊款的账龄分析			截至 2001 年 6 月 30 日的 未缴摊款
	截至 2000 年 6 月 30 日的 未缴摊款	2000 年 7 月 1 日 至 2001 年 6 月 30 日的 摊款			2 年以上	2 年	1 年	
	阿富汗	3 694			823	74	4 443	
阿尔巴尼亚	-	869	597	299	-	-	299	299
阿尔及利亚	-	23 300	6 894	16 406	-	-	16 406	16 406
安道尔	-	5 975	3 980	1 995	-	-	1 995	1 995
安哥拉	4 000	894	4 383	511	-	-	511	511
安提瓜和巴布达	2 171	297	50	2 418	1 777	336	305	2 418
阿根廷	270 824	337 433	203 771	404 486	-	57 777	346 709	404 486
亚美尼亚	-	1 195	1 195	-	-	-	-	-
澳大利亚	-	2 329 470	2 329 470	-	-	-	-	-
奥地利	-	1 414 560	937 390	477 170	-	-	477 170	477 170
阿塞拜疆	-	2 241	2 189	52	-	-	52	52
巴哈马	-	4 033	4 033	-	-	-	-	-
巴林	-	5 228	5 228	-	-	-	-	-
孟加拉国	-	1 492	994	498	-	-	498	498
巴巴多斯	7 423	2 539	1 674	8 288	2 986	2 696	2 606	8 288
白俄罗斯	-	11 353	11 353	-	-	-	-	-
比利时	-	1 672 976	1 672 976	-	-	-	-	-
伯利兹	-	150	39	111	-	-	111	111
贝宁	270	297	50	517	-	212	305	517
不丹	-	150	39	111	-	-	111	111
玻利维亚	-	2 240	538	1 702	-	-	1 702	1 702
波斯尼亚和黑塞哥维那	-	1 345	384	961	-	-	961	961
博茨瓦纳	-	1 492	1 492	-	-	-	-	-
巴西	1 938 255	552 980	73 036	2 418 199	1 357 366	495 483	565 350	2 418 199
文莱达鲁萨兰国	8 035	7 916	8 829	7 122	-	-	7 122	7 122
保加利亚	2 784	3 585	5 758	611	-	-	611	611
布基纳法索	305	297	602	-	-	-	-	-
布隆迪	2 746	150	25	2 871	2 548	169	154	2 871
柬埔寨	272	298	50	520	129	84	307	520
喀麦隆	15 295	3 286	646	17 935	10 159	4 381	3 395	17 935
加拿大	-	3 962 112	3 962 112	-	-	-	-	-
佛得角	2 986	224	3 028	182	-	-	182	182
中非共和国	2 903	150	25	3 028	2 705	169	154	3 028
乍得	134	150	234	50	-	-	50	50
智利	136 490	49 892	98 335	88 047	-	37 011	51 036	88 047

会员国	2000年7月1日至							
	2000年7月1日至2001年6月30日		2000年6月30日	截至2001年6月30日				截至2001年6月30日
	截至2000年6月30日的未缴摊款	截至2001年6月30日的摊款	日实收款、贷项、调整数共计	截至2001年6月30日的未缴摊款	未缴摊款的账龄分析			截至2001年6月30日的未缴摊款
				2年以上	2年	1年		
中国	-	2 371 976	1 199 345	1 172 631	-	-	1 172 631	1 172 631
哥伦比亚	-	44 066	21 694	22 372	-	-	22 372	22 372
科摩罗	2 746	150	25	2 871	2 548	169	154	2 871
刚果	7 071	598	4 265	3 404	1 770	1 010	624	3 404
哥斯达黎加	1 046	5 378	4 231	2 193	-	-	2 193	2 193
科特迪瓦	11 139	2 688	447	13 380	7 584	3 032	2 764	13 380
克罗地亚	-	10 307	10 307	-	-	-	-	-
古巴	-	8 066	4 776	3 290	-	-	3 290	3 290
塞浦路斯	-	10 755	6 767	3 988	-	-	3 988	3 988
捷克共和国	-	221 073	197 710	23 363	-	-	23 363	23 363
朝鲜民主主义人民共和国	41 586	3 585	745	44 426	34 952	5 763	3 711	44 426
刚果民主共和国	10 548	1 644	348	11 844	7 783	2 358	1 703	11 844
丹麦	-	1 079 219	1 079 219	-	-	-	-	-
吉布提	2 746	150	2 148	748	425	169	154	748
多米尼克	2 746	150	2 025	871	548	169	154	871
多米尼加共和国	10 362	5 677	745	15 294	4 437	5 054	5 803	15 294
厄瓜多尔	11 651	6 720	992	17 379	3 752	6 739	6 888	17 379
埃及	-	21 809	21 809	-	-	-	-	-
萨尔瓦多	14 194	4 481	6 670	12 005	3 379	4 044	4 582	12 005
赤道几内亚	-	150	39	111	-	-	111	111
厄立特里亚	6	150	25	131	-	-	131	131
爱沙尼亚	-	9 262	9 262	-	-	-	-	-
埃塞俄比亚	3 096	747	622	3 221	1 438	1 010	773	3 221
斐济	-	1 196	875	321	-	-	321	321
芬兰	-	797 650	797 650	-	-	-	-	-
法国	447 321	12 132 148	12 579 469	-	-	-	-	-
加蓬	17 499	4 332	2 732	19 099	9 587	5 054	4 458	19 099
冈比亚	2 746	150	2 896	-	-	-	-	-
格鲁吉亚	78 461	1 794	348	79 907	73 569	4 485	1 853	79 907
德国	-	14 699 772	14 699 772	-	-	-	-	-
加纳	-	1 794	1 794	-	-	-	-	-
希腊	-	666 952	666 952	-	-	-	-	-
格林纳达	2 746	150	2 896	-	-	-	-	-
危地马拉	18 383	6 722	893	24 212	11 273	6 066	6 873	24 212
几内亚	3 538	449	3 653	334	-	-	334	334
几内亚比绍	2 746	150	25	2 871	2 548	169	154	2 871
圭亚那	-	300	76	224	-	-	224	224
海地	3 143	297	50	3 390	2 749	336	305	3 390
洪都拉斯	-	1 196	1 196	-	-	-	-	-
匈牙利	-	35 997	35 997	-	-	-	-	-

会员国	2000年7月1日至								
	2000年7月1日至2001年6月30日的		2000年6月30日	截至2001年6月30日的		未缴摊款的账龄分析			截至2001年6月30日的
	未缴摊款	摊款	日实收款、 贷项、调整数 共计	未缴摊款	2年以上	2年	1年	未缴摊款	
冰岛	43 313	48 545	56 604	35 254	-	-	35 254	35 254	
印度	-	95 898	95 898	-	-	-	-	-	
印度尼西亚	208 629	58 106	266 735	-	-	-	-	-	
伊朗伊斯兰共和国	-	61 840	32 042	29 798	-	-	29 798	29 798	
伊拉克	112 269	23 750	1 588	134 431	97 327	13 085	24 019	134 431	
爱尔兰	-	388 369	388 369	-	-	-	-	-	
以色列	-	363 726	363 726	-	-	-	-	-	
意大利	-	7 865 219	7 865 219	-	-	-	-	-	
牙买加	1 624	1 494	298	2 820	-	1 276	1 544	2 820	
日本	5 092 354	30 025 408	32 894 874	2 222 888	-	-	2 222 888	2 222 888	
约旦	-	2 090	465	1 625	-	-	1 625	1 625	
哈萨克斯坦	-	11 501	8 444	3 057	-	-	3 057	3 057	
肯尼亚	7 725	2 240	348	9 617	4 960	2 358	2 299	9 617	
基里巴斯	127	150	100	177	-	48	129	177	
科威特	-	41 226	41 226	-	-	-	-	-	
吉尔吉斯斯坦	-	1 046	1 038	8	-	-	8	8	
老挝人民民主共和国	870	150	25	995	672	169	154	995	
拉脱维亚	-	4 032	4 032	-	-	-	-	-	
黎巴嫩	17 359	4 182	795	20 746	11 037	5 392	4 317	20 746	
莱索托	3 143	224	50	3 317	2 749	336	232	3 317	
利比里亚	6 281	448	99	6 630	5 491	674	465	6 630	
阿拉伯利比亚民众国	177 842	28 531	6 156	200 217	127 443	43 200	29 574	200 217	
列支敦士登	-	8 962	8 962	-	-	-	-	-	
立陶宛	111 162	4 780	14 148	1 794	-	-	1 794	1 794	
卢森堡	-	110 536	110 536	-	-	-	-	-	
马达加斯加	3 538	449	1 996	1 991	1 023	506	462	1 991	
马拉维	-	297	77	220	-	-	220	220	
马来西亚	-	62 737	62 737	-	-	-	-	-	
马尔代夫	135	150	25	260	64	42	154	260	
马里	-	297	199	98	-	-	98	98	
马耳他	-	4 332	4 332	-	-	-	-	-	
马绍尔群岛	-	300	76	224	-	-	224	224	
毛里塔尼亚	2 746	150	25	2 871	2 548	169	154	2 871	
毛里求斯	-	2 986	692	2 294	-	-	2 294	2 294	
墨西哥	8 367	311 890	206 392	113 865	-	-	113 865	113 865	
密克罗尼西亚联邦	14	300	214	100	-	-	100	100	
摩纳哥	-	5 975	5 975	-	-	-	-	-	
蒙古	-	448	154	294	-	-	294	294	
摩洛哥	2 340	12 846	8 504	6 682	-	-	6 682	6 682	
莫桑比克	4	150	43	111	-	-	111	111	

会员国	2000年7月1日至							
	2000年7月1日至2001年6月30日的		2000年6月30日	未缴摊款的账龄分析				截至2001年6月30日的
	截至2000年6月30日的未缴摊款	截至2001年6月30日的摊款	日实收款、贷项、调整数共计	截至2001年6月30日的未缴摊款	2年以上	2年	1年	截至2001年6月30日的未缴摊款
缅甸	1 064	1 345	198	2 211	-	832	1 379	2 211
纳米比亚	1 250	1 046	725	1 571	-	495	1 076	1 571
瑙鲁	4	150	96	58	-	-	58	58
尼泊尔	-	597	133	464	-	-	464	464
荷兰	-	2 524 402	2 524 402	-	-	-	-	-
新西兰	-	345 798	345 798	-	-	-	-	-
尼加拉瓜	1 436	300	1 636	100	-	-	100	100
尼日尔	3 143	224	50	3 317	2 749	336	232	3 317
尼日利亚	8 311	14 040	14 678	7 673	-	-	7 673	7 673
挪威	-	941 048	941 048	-	-	-	-	-
阿曼	20 384	16 879	19 376	17 887	-	580	17 307	17 887
巴基斯坦	-	17 923	17 923	-	-	-	-	-
帕劳	899	150	791	258	-	104	154	258
巴拿马	11 746	4 631	12 746	3 631	-	-	3 631	3 631
巴布亚新几内亚	2 394	970	2 662	702	-	-	702	702
巴拉圭	-	4 480	1 076	3 404	-	-	3 404	3 404
秘鲁	100 923	32 563	4 915	128 571	62 526	32 650	33 395	128 571
菲律宾	21 941	27 186	19 768	29 359	-	1 492	27 867	29 359
波兰	-	82 006	39 009	42 997	-	-	42 997	42 997
葡萄牙	536 181	669 191	1 039 319	166 053	-	-	166 053	166 053
卡塔尔	18 785	10 008	6 463	22 330	5 750	11 120	5 460	22 330
大韩民国	-	408 387	200 216	208 171	-	-	208 171	208 171
摩尔多瓦共和国	59 351	1 793	2 910	58 234	51 853	4 788	1 593	58 234
罗马尼亚	-	17 177	17 177	-	-	-	-	-
俄罗斯联邦	-	2 120 463	2 120 463	-	-	-	-	-
卢旺达	2 903	150	2 942	111	-	-	111	111
圣基茨和尼维斯	6	150	156	-	-	-	-	-
圣卢西亚	2 746	223	25	2 944	2 548	169	227	2 944
圣文森特和格林纳丁斯	2 746	150	2 896	-	-	-	-	-
萨摩亚	1 047	150	25	1 172	849	169	154	1 172
圣马力诺	-	2 987	1 991	996	-	-	996	996
圣多美和普林西比	2 746	150	25	2 871	2 548	169	154	2 871
沙特阿拉伯	-	167 148	111 849	55 299	-	-	55 299	55 299
塞内加尔	-	822	229	593	-	-	593	593
塞舌尔	3 143	297	50	3 390	2 749	336	305	3 390
塞拉利昂	2 746	150	2 767	129	-	-	129	129
新加坡	-	85 741	69 702	16 039	-	-	16 039	16 039
斯洛伐克	-	11 651	11 651	-	-	-	-	-
斯洛文尼亚	1 972	21 212	3 029	20 155	-	-	20 155	20 155
所罗门群岛	135	150	25	260	-	106	154	260

会员国	2000年7月1日至							
	2000年7月1日		2000年6月30日	截至2001年 6月30日的 未缴摊款	未缴摊款的账龄分析			截至2001年 6月30日的 未缴摊款
	截至2000年 6月30日的 未缴摊款	至2001年 6月30日的 摊款	日实收款、 贷项、调整数 共计		2年以上	2年	1年	
索马里	2 746	150	25	2 871	2 548	169	154	2 871
南非	-	334 593	334 593	-	-	-	-	-
西班牙	-	3 827 676	995 253	2 832 423	-	-	2 832 423	2 832 423
斯里兰卡	-	4 181	2 388	1 793	-	-	1 793	1 793
苏丹	5 430	970	5 698	702	-	-	702	702
苏里南	2 893	446	2 975	364	-	-	364	364
斯威士兰	6 281	597	414	6 464	5 176	674	614	6 464
瑞典	-	1 577 376	1 577 376	-	-	-	-	-
阿拉伯叙利亚共和国	73 512	21 660	3 178	91 994	48 232	21 564	22 198	91 994
塔吉克斯坦	14 121	748	199	14 670	12 363	1 525	782	14 670
泰国	-	66 470	33 832	32 638	-	-	32 638	32 638
前南斯拉夫的马其顿共和国	3 832	1 495	4 770	557	-	-	557	557
多哥	2 903	150	3 003	50	-	-	50	50
汤加	127	150	154	123	-	123	-	123
特立尼达和多巴哥	4 397	4 779	795	8 381	-	3 467	4 914	8 381
突尼斯	36 254	8 813	1 390	43 677	25 194	9 435	9 048	43 677
土耳其	-	131 895	109 927	21 968	-	-	21 968	21 968
土库曼斯坦	6 594	1 344	298	7 640	3 869	2 377	1 394	7 640
图瓦卢	-	75	(34)	109	-	-	109	109
乌干达	2 824	672	99	3 397	2 034	674	689	3 397
乌克兰	-	36 298	35 902	396	-	-	396	396
阿拉伯联合酋长国	-	57 060	35 426	21 634	-	-	21 634	21 634
大不列颠及北爱尔兰联合王国	-	9 924 640	9 924 640	-	-	-	-	-
坦桑尼亚联合共和国	712	523	74	1 161	119	506	536	1 161
美利坚合众国	34 818 477	46 355 027	42 758 390	38 415 114	-	-	38 415 114	38 415 114
乌拉圭	36 187	18 373	17 340	37 220	2 270	16 173	18 777	37 220
乌兹别克斯坦	-	5 377	2 349	3 028	-	-	3 028	3 028
瓦努阿图	2 746	150	2 215	681	358	169	154	681
委内瑞拉	-	55 267	55 267	-	-	-	-	-
越南	7 417	3 287	7 955	2 749	-	-	2 749	2 749
也门	6 306	1 270	7 300	276	-	-	276	276
南斯拉夫	-	2 988	(1 160)	4 148	-	-	4 148	4 148
(前)南斯拉夫	81 180	3 883	1 290	83 773	69 493	10 397	3 883	83 773
赞比亚	-	297	77	220	-	-	220	220
津巴布韦	5 108	1 272	5 451	929	-	-	929	929
共计	44 721 997	152 100 869	146 635 969	50 186 896	2 105 654	832 306	47 248 936	50 186 896

报表十

联合国格鲁吉亚观察团(联格观察团)^a

2000年7月1日至2001年6月30日期间的储备金和基金结余

截至2001年6月30日的收入与支出及变化报表

(以千美元计)

	期间	
	2000年7月1日至	1999年7月1日至
	2001年6月30日	2000年6月30日
收入		
摊款 ^b	30 048	32 367
自愿捐款	-	257
利息收入	430	280
其他/杂项收入	119	67
收入共计	30 597	32 971
支出(附表 10.1)		
支出共计	26 001	25 004
收入超过(低于)支出数额	4 596	7 967
上一期间调整数	-	(11)
收入超过(低于)支出净额	4 596	7 956
上一期间债务节省额或注销额	1 170	461
退还会员国贷项 ^c	(5 997)	-
转入其它经费 ^d	(499)	(31)
本期开始时的储备金和基金结余	12 313	3 927
本期终了时的储备金和基金结余	11 583	12 313

报表十(续完)

联合国格鲁吉亚观察团(联格观察团)

截至 2001 年 6 月 30 日的资产、负债、储备金和基金结余报表

(以千美元计)

	2001 年	2000 年
资产		
现金和定期存款	1 775	6 023
共用现金 ^e	6 600	-
应收会员国摊款(附表 10.2) ^b	12 460	12 093
应收会员国帐款	4	4
其他应收帐款	132	152
递延费用	22	90
部门间未结算财务往来	3	1
资产共计	20 996	18 363
负债		
预收缴款或付款	3	1 ^f
未清债务-本期	4 364	2 810
未清债务-以前各期	300	459
应付会员国帐款	2 511	3 ^f
其他应付帐款	467	1 799
应付的基金间结余	1 749	947
递延贷项	18	31
部门间未结算财务往来	1	-
负债共计	9 413	6 050
储备金和基金结余		
累积盈余	11 583	12 313
储备金和基金结余共计	11 583	12 313
负债、储备金和基金结余共计	20 996	18 363

^a 见说明 2 和 3。^b 包括未缴摊款,不论是否能收到。^c 根据大会 2001 年 6 月 14 日第 55/267 号决议的规定,因 2000 年 6 月 30 日终了期间的未支配余额,会员国的摊款总额扣减 5 996 479 美元。^d 为转到 1994 年 5 月 14 日在莫斯科签署的支助执法停火和部队隔离协定信托基金的 499 318 美元瑞士自愿捐助,对此项预算中未作规定。^e 为共用现金份额,含:现金和定期存款 1 162 253 美元、短期投资 1 449 756 美元(市场价值 1 465 719 美元)、长期投资 3 900 789 美元(市场价值 4 013 345 美元)和累计应收利息 87 443 美元。^f 重新分类,以符合本格式。

所附说明是财务报表的组成部分。

附表 10.1

联合国格鲁吉亚观察团(联格观察团)

截至 2001 年 6 月 30 日的 2000 年 7 月 1 日至 2001 年 6 月 30 日期间的支出

(以千美元计)

	拨款	付款	未清债务	支出共计
军事人员				
军事观察员	3 698	3 504	105	3 609
与军事人员有关的其它费用				
特遣队自备装备	53	-	53	53
死亡和伤残赔偿金	40	-	40	40
军事人员小计	3 791	3 504	198	3 702
文职人员				
国际和当地工作人员	13 756	10 657	113	10 770
文职人员小计	13 756	10 657	113	10 770
业务费用				
房舍/膳宿	1 208	734	421	1 155
基础设施修理	125	33	91	124
运输业务	3 050	191	2 474	2 665
空中业务	2 668	1 850	506	2 356
通信	771	542	144	686
其他设备	563	429	109	538
用品和事务	657	344	217	561
空运和水运运费				
商业货运和搬运	205	116	85	201
业务费用小计	9 247	4 239	4 047	8 286
其他方案				
新闻方案	20	15	-	15
训练方案	78	66	6	72
其他方案小计	98	81	6	87
布林迪西联合国后勤基地	198	198	-	198
维持和平行动支助费用	1 206	1 206	-	1 206
工作人员薪金税				
联合国布林迪西后勤基地	25	25	-	25
维持和平行动支助帐户	219	219	-	219
特派团工作人员	1 508	1 508	-	1 508
工作人员薪金税小计	1 752	1 752	-	1 752
共计	30 048^a	21 637	4 364	26 001

^a 大会于 2000 年 6 月 15 日通过第 54/271 号决议的拨款。

附表 10.2

联合国格鲁吉亚观察团（联格观察团）

截至 2001 年 6 月 30 日的未缴摊款

（美元）

会员国	2000 年 7 月 1 日至				未缴摊款的账龄分析			截至 2001 年 6 月 30 日的 未缴摊款
	截至 2000 年 6 月 30 日的 未缴摊款	2000 年 7 月 1 日 至 2001 年 6 月 30 日的 摊款	日常收款、 贷款、调整数 共计	截至 2001 年 6 月 30 日的 未缴摊款	2 年以上	2 年	1 年	
	阿富汗	718	154	17	855	605	90	
阿尔巴尼亚	84	170	203	51	-	-	51	51
阿尔及利亚	2 429	4 415	3 109	3 735	-	-	3 735	3 735
安道尔	555	1 132	1 352	335	-	-	335	335
安哥拉	456	168	496	128	-	-	128	128
安提瓜和巴布达	413	54	12	455	338	59	58	455
阿根廷	78 879	63 919	61 556	81 242	-	22 308	58 934	81 242
亚美尼亚	199	225	424	-	-	-	-	-
澳大利亚	23 044	441 266	464 310	-	-	-	-	-
奥地利	14 636	267 956	202 308	80 284	-	-	80 284	80 284
阿塞拜疆	375	424	799	-	-	-	-	-
巴哈马	47	764	811	-	-	-	-	-
巴林	818	991	834	975	-	69	906	975
孟加拉国	139	282	336	85	-	-	85	85
巴巴多斯	432	480	323	589	-	162	427	589
白俄罗斯	77 672	2 150	59 210	20 612	14 435	4 102	2 075	20 612
比利时	17 156	316 909	267 667	66 398	-	-	66 398	66 398
伯利兹	1	30	18	13	-	-	13	13
贝宁	78	54	12	120	3	59	58	120
不丹	13	30	18	25	-	-	25	25
玻利维亚	23	424	81	366	-	-	366	366
波斯尼亚和黑塞哥维那	460	255	58	657	126	296	235	657
博茨瓦纳	16	282	298	-	-	-	-	-
巴西	276 562	104 750	16 991	364 321	178 747	86 773	98 801	364 321
文莱达鲁萨兰国	1 398	1 499	1 015	1 882	-	464	1 418	1 882
保加利亚	1 261	679	1 671	269	-	-	269	269
布基纳法索	412	54	466	-	-	-	-	-
布隆迪	584	30	6	608	547	30	31	608
柬埔寨	63	56	36	83	-	31	52	83
喀麦隆	2 171	622	530	2 263	926	768	569	2 263
加拿大	43 266	750 531	793 797	-	-	-	-	-
佛得角	622	42	607	57	-	21	38	57
中非共和国	602	30	6	626	563	30	33	626
乍得	39	30	69	-	-	-	-	-

会员国	2000年7月1日至							
	2000年7月1日至2001年6月30日的		2000年6月30日	截至2001年6月30日的未缴摊款	未缴摊款的账龄分析			截至2001年6月30日的未缴摊款
	截至2000年6月30日的未缴摊款	至2001年6月30日的摊款	日实收款、贷项、调整数共计		2年以上	2年	1年	
智利	15 000	9 450	2 602	21 848	5 108	7 878	8 862	21 848
中国	18 025	449 318	258 143	209 200	-	-	209 200	209 200
哥伦比亚	339	8 348	8 687	-	-	-	-	-
科摩罗	584	30	6	608	547	30	31	608
刚果	1 352	114	782	684	404	177	103	684
哥斯达黎加	51	1 019	688	382	-	-	382	382
科特迪瓦	1 661	508	104	2 065	1 058	533	474	2 065
克罗地亚	132	1 952	2 084	-	-	-	-	-
古巴	684	1 527	1 639	572	-	-	572	572
塞浦路斯	106	2 036	2 142	-	-	-	-	-
捷克共和国	2 818	41 878	44 696	-	-	-	-	-
朝鲜民主主义人民共和国	7 572	679	8 171	80	-	-	80	80
刚果民主共和国	1 903	311	81	2 133	1 437	412	284	2 133
丹麦	10 750	204 432	215 182	-	-	-	-	-
吉布提	584	30	457	157	96	30	31	157
多米尼加	584	30	6	608	547	30	31	608
多米尼加共和国	733	1 075	1 332	476	-	-	476	476
厄瓜多尔	1 995	1 273	2 792	476	-	-	476	476
埃及	1 804	4 132	5 936	-	-	-	-	-
萨尔瓦多	930	849	1 116	663	-	-	663	663
赤道几内亚	1	30	6	25	-	-	25	25
厄立特里亚	13	30	6	37	-	6	31	37
爱沙尼亚	54	1 753	767	1 040	-	-	1 040	1 040
埃塞俄比亚	364	140	103	401	76	176	149	401
斐济	13	226	191	48	-	-	48	48
芬兰	8 428	151 095	159 523	-	-	-	-	-
法国	123 739	2 298 159	2 421 898	-	-	-	-	-
加蓬	3 131	822	240	3 713	2 067	883	763	3 713
冈比亚	584	30	608	6	-	-	6	6
格鲁吉亚	18 335	340	81	18 594	17 440	766	388	18 594
德国	151 996	2 784 538	2 936 534	-	-	-	-	-
加纳	22	340	277	85	-	-	85	85
希腊	4 918	126 340	131 258	-	-	-	-	-
格林纳达	584	30	608	6	-	-	6	6
危地马拉	3 352	1 274	208	4 418	2 152	1 064	1 202	4 418
几内亚	700	83	711	72	-	-	72	72
几内亚比绍	584	30	6	608	551	26	31	608
圭亚那	28	58	12	74	-	20	54	74
海地	457	54	12	499	382	59	58	499
洪都拉斯	11	227	238	-	-	-	-	-

会员国	2000年7月1日至							
	2000年7月1日至2001年6月30日的		2000年6月30日	截至2001年6月30日的未缴摊款	未缴摊款的账龄分析			截至2001年6月30日的未缴摊款
	截至2000年6月30日的未缴摊款	至2001年6月30日的摊款	日实收款、贷项、调整数共计		2年以上	2年	1年	
匈牙利	372	6 820	7 192	-	-	-	-	-
冰岛	1 286	9 195	10 481	-	-	-	-	-
印度	938	18 166	19 104	-	-	-	-	-
印度尼西亚	5 186	11 007	16 193	-	-	-	-	-
伊朗伊斯兰共和国	4 667	11 713	11 081	5 299	-	-	5 299	5 299
伊拉克	20 863	4 498	370	24 991	18 269	2 273	4 449	24 991
爱尔兰	3 486	73 568	55 093	21 961	-	-	21 961	21 961
以色列	1 059	68 901	24 839	45 121	-	-	45 121	45 121
意大利	752 870	1 489 887	2 242 757	-	-	-	-	-
牙买加	224	282	69	437	-	180	257	437
日本	1 819 222	5 687 631	7 306 467	200 386	-	-	200 386	200 386
约旦	169	395	358	206	-	-	206	206
哈萨克斯坦	261	2 179	2 440	-	-	-	-	-
肯尼亚	1 087	424	81	1 430	622	412	396	1 430
基里巴斯	20	30	9	41	-	17	24	41
科威特	437	7 810	8 247	-	-	-	-	-
吉尔吉斯斯坦	32	198	230	-	-	-	-	-
老挝人民民主共和国	198	30	6	222	161	30	31	222
拉脱维亚	515	763	1 239	39	-	-	39	39
黎巴嫩	2 865	792	184	3 473	1 803	944	726	3 473
莱索托	381	42	12	411	306	59	46	411
利比里亚	1 281	85	23	1 343	1 150	117	76	1 343
阿拉伯利比亚民众国	32 259	5 405	37 664	-	-	-	-	-
列支敦士登	90	1 696	1 786	-	-	-	-	-
立陶宛	2 317	906	2 916	307	-	-	307	307
卢森堡	3 463	20 939	24 402	-	-	-	-	-
马达加斯加	719	83	406	396	218	90	88	396
马拉维	93	54	101	46	-	-	46	46
马来西亚	5 934	11 886	13 461	4 359	-	-	4 359	4 359
马尔代夫	31	30	6	55	-	24	31	55
马里	4	54	43	15	-	-	15	15
马耳他	373	822	1 027	168	-	-	168	168
马绍尔群岛	3	58	12	49	-	-	49	49
毛里塔尼亚	584	30	6	608	547	30	31	608
毛里求斯	28	565	316	277	-	-	277	277
墨西哥	27 480	59 081	67 126	19 435	-	-	19 435	19 435
密克罗尼西亚联邦	63	58	104	17	-	-	17	17
摩纳哥	58	1 132	1 190	-	-	-	-	-
蒙古	55	85	23	117	-	41	76	117
摩洛哥	3 015	2 433	795	4 653	-	2 387	2 266	4 653

会员国	2000年7月1日至							截至2001年 6月30日的 未缴摊款
	2000年7月1日 截至2000年 6月30日的		2000年6月30日 日实收款、 贷项、调整数 共计		未缴摊款的账龄分析			
	未缴摊款	摊款	未缴摊款	共计	2年以上	2年	1年	
莫桑比克	3	30	6	27	-	-	27	27
缅甸	229	253	144	338	-	72	266	338
纳米比亚	202	197	67	332	-	124	208	332
瑙鲁	-	30	30	-	-	-	-	-
尼泊尔	55	111	23	143	-	26	117	143
荷兰	25 360	478 191	503 551	-	-	-	-	-
新西兰	3 443	65 505	68 948	-	-	-	-	-
尼加拉瓜	315	58	356	17	-	-	17	17
尼日尔	640	42	12	670	565	59	46	670
尼日利亚	2 893	2 660	3 414	2 139	-	-	2 139	2 139
挪威	9 483	178 261	187 744	-	-	-	-	-
阿曼	1 223	3 197	3 944	476	-	-	476	476
巴基斯坦	184	3 396	3 580	-	-	-	-	-
帕劳	137	30	89	78	17	30	31	78
巴拿马	2 846	878	3 724	-	-	-	-	-
巴布亚新几内亚	200	163	296	87	-	-	87	87
巴拉圭	388	850	162	1 076	-	284	792	1 076
秘鲁	17 115	6 168	1 144	22 139	10 673	5 724	5 742	22 139
菲律宾	4 996	5 149	6 334	3 811	-	-	3 811	3 811
波兰	688	15 535	8 499	7 724	-	-	7 724	7 724
葡萄牙	163 143	126 764	24 891	265 016	22 648	125 100	117 268	265 016
卡塔尔	3 449	1 894	2 931	2 412	-	652	1 760	2 412
大韩民国	28 278	77 359	68 362	37 275	-	-	37 275	37 275
摩尔多瓦共和国	938	338	1 276	-	-	-	-	-
罗马尼亚	242	3 255	2 752	745	-	-	745	745
俄罗斯联邦	36 412	401 674	438 086	-	-	-	-	-
卢旺达	590	30	593	27	-	-	27	27
圣基茨和尼维斯	45	30	75	-	-	-	-	-
圣卢西亚	432	42	474	-	-	-	-	-
圣文森特和格林纳丁斯	584	30	614	-	-	-	-	-
萨摩亚	149	30	6	173	112	30	31	173
圣马力诺	277	564	439	402	-	-	402	402
圣多美和普林西比	584	30	6	608	547	30	31	608
沙特阿拉伯	14 720	31 661	37 114	9 267	-	-	9 267	9 267
塞内加尔	871	154	34	991	652	176	163	991
塞舌尔	640	54	12	682	565	59	58	682
塞拉利昂	584	30	577	37	-	6	31	37
新加坡	540	16 243	3 930	12 853	-	-	12 853	12 853
斯洛伐克	136	2 206	2 342	-	-	-	-	-
斯洛文尼亚	3 779	4 018	2 205	5 592	-	1 825	3 767	5 592

会员国	2000年7月1日至							
	2000年7月1日		2000年6月30日	截至2001年 6月30日的 未缴摊款	未缴摊款的账龄分析			截至2001年 6月30日的 未缴摊款
	截至2000年 6月30日的 未缴摊款	至2001年 6月30日的 摊款	日实收款、 贷项、调整数 共计		2年以上	2年	1年	
所罗门群岛	39	30	6	63	2	30	31	63
索马里	584	30	6	608	547	30	31	608
南非	5 700	63 381	69 081	-	-	-	-	-
西班牙	40 262	725 066	149 638	615 690	-	-	615 690	615 690
斯里兰卡	38	792	233	597	-	-	597	597
苏丹	970	183	911	242	-	47	195	242
苏里南	378	82	346	114	-	26	88	114
斯威士兰	55	112	87	80	-	-	80	80
瑞典	16 967	298 798	315 765	-	-	-	-	-
阿拉伯叙利亚共和国	4 957	4 103	739	8 321	705	3 776	3 840	8 321
塔吉克斯坦	3 472	142	46	3 568	3 169	266	133	3 568
泰国	513	12 591	7 286	5 818	-	-	5 818	5 818
前南斯拉夫的马其顿共和国	891	282	271	902	398	236	268	902
多哥	602	30	623	9	-	-	9	9
汤加	20	30	24	26	-	12	14	26
特立尼达和多巴哥	1 028	906	184	1 750	-	905	845	1 750
突尼斯	4 850	1 669	324	6 195	2 989	1 652	1 554	6 195
土耳其	12 191	24 986	29 724	7 453	-	-	7 453	7 453
土库曼斯坦	1 095	254	1 192	157	-	-	157	157
图瓦卢	-	15	-	15	-	-	15	15
乌干达	56	125	24	157	-	26	131	157
乌克兰	7 626	6 876	2 218	12 284	-	3 818	8 466	12 284
阿拉伯联合酋长国	10 182	10 808	12 021	8 969	-	-	8 969	8 969
大不列颠及北爱尔兰联合王国	96 435	1 879 998	1 976 433	-	-	-	-	-
坦桑尼亚联合共和国	119	98	17	200	6	90	104	200
美利坚合众国	7 904 528	8 776 419	6 540 268	10 140 679	-	2 060 584	8 080 095	10 140 679
乌拉圭	3 721	3 480	554	6 647	530	2 832	3 285	6 647
乌兹别克斯坦	155	1 018	289	884	-	-	884	884
瓦努阿图	584	30	471	143	82	30	31	143
委内瑞拉	4 540	10 468	2 676	12 332	-	2 408	9 924	12 332
越南	1 053	623	1 109	567	-	-	567	567
也门	1 103	239	1 300	42	-	-	42	42
南斯拉夫	-	566	-	566	-	-	566	566
(前)南斯拉夫	16 373	735	301	16 807	14 169	1 903	735	16 807
赞比亚	29	54	12	71	-	13	58	71
津巴布韦	817	238	949	106	-	-	106	106
共计	12 093 258	28 807 567	28 441 152	12 459 673	309 607	2 346 837	9 803 231	12 459 673

报表十一

联合国塔吉克斯坦观察团（联塔观察团）^a

2000年7月1日至2001年6月30日期间的储备金和基金结余

截至2001年6月30日的收入与支出及变化报表

(以千美元计)

	期间	
	2000年7月1日至 2001年6月30日	1999年7月1日至 2000年6月30日
收入		
摊款 ^b	-	16 370
利息收入	713	682
其他/杂项收入	92	451
收入共计	805	17 503
支出(附表 11.1)		
支出共计	46	13 703
收入超过(低于)支出数额	759	3 800
上一期间调整数 ^c	(105)	-
收入超过(低于)支出净额	654	3 800
上一期间债务节省额或注销额	2 282	249
退还会员国贷项 ^d	(2 416)	(3 639)
本期开始时的储备金和基金结余	8 083	7 673
本期结束时的储备金和基金结余	8 683	8 083

报表十一 (续完)

联合国塔吉克斯坦观察团 (联塔观察团)

截至 2001 年 6 月 30 日的资产、负债、储备金和基金结余报表

(以千美元计)

	2001	2000
资产		
现金和定期存款	49	10 661
共用现金 ^e	9 122	-
应收会员国摊款 (附表 11.2) ^b	1 658	2 493
其他应收帐款	15	458
部门间未结算财务往来	4	3
资产共计	10 848	13 615
负债		
未清债务-本期	17	8 ^f
未清债务-以前各期	-	2 663
未清债务-下一期	247	365
应付会员国帐款	1 765	1 684 ^f
其他应付帐款	49	258
应付基金间结余	141	507
递延贷项	26	42
部门间未结算财务往来	-	5
负债共计	2 245	5 532
储备金和基金结余		
累积盈余	8 603	8 083
储备金和基金结余共计	8 603	8 083
负债、储备金和基金结余共计	10 848	13 615

^a 见说明 2 和 3。^b 包括未缴摊款, 不论是否能收到。^c 为前一期期间的薪金调整数 81 010 美元和杂费及调整费 23 509 美元。^d 根据大会 2001 年 6 月 14 日第 55/263 号决议, 因 2000 年 6 月 30 日终了期间的未支配余额, 会员国摊款总额扣减 2 416 109 美元。^e 为共用现金人家, 含: 现金和定期存款 1 606 242 美元, 短期投资 2 003 573 美元 (市场价值 2 025 634 美元), 长期投资 5 390 917 美元 (市场价值 5 546 472 美元) 和累计应收利息 120 847 美元。^f 重新分类以符合本格式。

所附说明是财务报表的组成部分。

附表 11.1

联合国塔吉克斯坦观察团（联塔观察团）

截至 2001 年 6 月 30 日的 2000 年 7 月 1 日至 2001 年 6 月 30 日期间支出

(以千美元计)

	拨款	付款	未清债务	支出共计
文职人员				
国际和当地工作人员	143	35	-	35
文职人员小计	144	35	-	35
业务费用				
房舍/膳宿	60	1	-	1
用品和事务	1	-	-	-
业务费用小计	61	1	-	1
工作人员薪金税	22	10	-	10
共计	227^a	46	-	46

^a 根据行政和预算问题咨询委员会在 2000 年 6 月 16 日给秘书长的信中提供的承付授权。

附表 11.2

联合国驻塔吉克斯坦观察团（联塔观察团）

截至 2001 年 6 月 30 日的未缴摊款

（美元）

会员国	2000 年 7 月 1 日至		截至 2001 年 6 月 30 日的 未缴摊款	未缴摊款的账龄分析			截至 2001 年 6 月 30 日的 未缴摊款	
	截至 2000 年 6 月 30 日的 未缴摊款	2000 年 7 月 1 日 至 2001 年 6 月 30 日的 摊款		2000 年 6 月 30 日零收款、 贷项、调整数 共计	2 年以上	2 年		1 年
	阿富汗	330		-	6	324		273
阿尔巴尼亚	32	-	32	-	-	-	-	-
阿尔及利亚	864	-	864	-	-	-	-	-
安道尔	-	-	-	-	-	-	-	-
安哥拉	392	-	392	-	-	-	-	-
安提瓜和巴布达	157	-	5	152	116	36	-	152
阿根廷	44 152	-	30 033	14 119	-	14 119	-	14 119
亚美尼亚	-	-	-	-	-	-	-	-
澳大利亚	-	-	-	-	-	-	-	-
奥地利	-	-	-	-	-	-	-	-
阿塞拜疆	-	-	-	-	-	-	-	-
巴哈马	-	-	-	-	-	-	-	-
巴林	334	-	74	260	-	260	-	260
孟加拉国	-	-	-	-	-	-	-	-
巴巴多斯	479	-	35	444	166	278	-	444
白俄罗斯	-	-	-	-	-	-	-	-
比利时	-	-	-	-	-	-	-	-
伯利兹	-	-	-	-	-	-	-	-
贝宁	35	-	5	30	-	30	-	30
不丹	-	-	-	-	-	-	-	-
玻利维亚	-	-	-	-	-	-	-	-
波斯尼亚和黑塞哥维那	155	-	22	133	1	132	-	132
博茨瓦纳	-	-	-	-	-	-	-	-
巴西	178 950	-	6 416	172 534	121 428	51 106	-	172 534
文莱达鲁萨兰国	576	-	88	488	142	346	-	488
保加利亚	93	-	93	-	-	-	-	488
布基纳法索	59	-	59	-	-	-	-	-
布隆迪	237	-	2	235	217	18	-	235
柬埔寨	6	-	5	1	-	1	-	1
喀麦隆	1 374	-	57	1 317	866	451	-	1 317
加拿大	-	-	-	-	-	-	-	-
佛得角	258	-	258	-	-	-	-	-
中非共和国	255	-	2	253	235	18	-	253
乍得	13	-	13	-	-	-	-	-

会员国	2000年7月1日至							
	2000年7月1日至2001年6月30日的		2000年6月30日	截至2001年6月30日的未缴摊款	未缴摊款的账龄分析			截至2001年6月30日的未缴摊款
	截至2000年6月30日的未缴摊款	至2001年6月30日的摊款	日实收款、贷项、调整数共计		2年以上	2年	1年	
智利	12 766	-	593	12 173	7 554	4 619	4 619	12 173
-	1	-	-	-	-	-	-	-
哥伦比亚	-	-	-	-	-	-	-	-
科摩罗	237	-	2	235	217	18	-	235
刚果	625	-	356	269	204	65	-	269
哥斯达黎加	-	-	-	-	-	-	-	-
科特迪瓦	985	-	39	946	634	312	-	946
克罗地亚	-	-	-	-	-	-	-	-
古巴	101	-	101	-	-	-	-	-
塞浦路斯	-	-	-	-	-	-	-	-
捷克共和国	-	-	-	-	-	-	-	-
朝鲜民主主义人民共和国	3 648	-	3 648	-	-	-	-	-
刚果民主共和国	973	-	31	942	698	244	-	942
丹麦	-	-	-	-	-	-	-	-
吉布提	237	-	180	57	39	18	-	57
多米尼加	3	-	2	1	-	1	-	1
多米尼加共和国	232	-	232	-	-	-	-	-
厄瓜多尔	1 234	-	1 234	-	-	-	-	-
埃及	967	-	967	-	-	-	-	-
萨尔瓦多	293	-	293	-	-	-	-	-
赤道几内亚	-	-	-	-	-	-	-	-
厄立特里亚	5	-	2	3	-	3	-	3
爱沙尼亚	-	-	-	-	-	-	-	-
埃塞俄比亚	211	-	13	198	146	52	-	198
斐济	-	-	-	-	-	-	-	-
芬兰	-	-	-	-	-	-	-	-
法国	-	-	-	-	-	-	-	-
加蓬	1 667	-	65	1 602	1 082	520	-	1 602
冈比亚	237	-	237	-	-	-	-	-
格鲁吉亚	7 716	-	31	7 685	7 182	503	-	7 685
德国	-	-	-	-	-	-	-	-
加纳	-	-	-	-	-	-	-	-
希腊	-	-	-	-	-	-	-	-
格林纳达	237	-	237	-	-	-	-	-
危地马拉	1 684	-	78	1 606	981	625	-	1 606
几内亚	315	-	315	-	-	-	-	-
几内亚比绍	237	-	2	235	217	18	-	235
圭亚那	-	-	-	-	-	-	-	-
海地	276	-	5	271	235	36	-	271
洪都拉斯	-	-	-	-	-	-	-	-

会员国	2000年7月1日至								
	2000年7月1日至2001年6月30日的		2000年6月30日	截至2001年6月30日的		未缴摊款的账龄分析			截至2001年6月30日的
	截至2000年6月30日的未缴摊款	至2001年6月30日的摊款	日实收款、贷项、调整数共计	未缴摊款	2年以上	2年	1年	未缴摊款	
匈牙利	-	-	-	-	-	-	-	-	
冰岛	1 103	-	698	405	-	405	-	405	
印度	-	-	-	-	-	-	-	-	
印度尼西亚	13 843	-	820	13 023	6 575	6 448	-	13 023	
伊朗伊斯兰共和国	-	-	-	-	-	-	-	-	
伊拉克	10 191	-	140	10 051	8 659	1 392	-	10 051	
爱尔兰	-	-	-	-	-	-	-	-	
以色列	3 931	-	1 526	2 405	2	2 2 403	-	2 405	
意大利	-	-	-	-	-	-	-	-	
牙买加	137	-	26	111	5	106	-	111	
日本	-	-	-	-	-	-	-	-	
约旦	-	-	-	-	-	-	-	-	
哈萨克斯坦	-	-	-	-	-	-	-	-	
肯尼亚	550	-	31	519	275	244	-	519	
基里巴斯	13	-	2	11	-	11	-	11	
科威特	-	-	-	-	-	-	-	-	
吉尔吉斯斯坦	-	-	-	-	-	-	-	-	
老挝人民民主共和国	153	-	2	151	133	18	-	151	
拉脱维亚	-	-	-	-	-	-	-	-	
黎巴嫩	1 639	-	9	1 570	1 013	557	-	1 570	
莱索托	192	-	5	187	151	36	-	187	
利比里亚	547	-	9	538	470	68	-	538	
阿拉伯利比亚民众国	17 006	-	17 006	-	-	-	-	538	
列支敦士登	-	-	-	-	-	-	-	-	
立陶宛	1 403	-	1 403	-	-	-	-	-	
卢森堡	-	-	-	-	-	-	-	-	
马达加斯加	315	-	167	148	103	45	-	148	
马拉维	12	-	12	-	-	-	-	-	
马来西亚	997	-	798	199	-	199	-	199	
马尔代夫	3	-	2	1	-	1	-	1	
马里	-	-	-	-	-	-	-	-	
马耳他	159	-	61	98	-	98	-	98	
马绍尔群岛	-	-	-	-	-	-	-	-	
毛里塔尼亚	237	-	2	235	217	18	-	235	
毛里求斯	-	-	-	-	-	-	-	-	
墨西哥	5 552	-	5 552	-	-	-	-	-	
密克罗尼西亚联邦	6	-	6	-	-	-	-	-	
摩纳哥	-	-	-	-	-	-	-	-	
蒙古	-	-	-	-	-	-	-	-	
摩洛哥	-	-	-	-	-	-	-	-	

会员国	2000年7月1日至							
	2000年7月1日至2001年6月30日		2000年6月30日	截至2001年6月30日				截至2001年6月30日
	截至2000年6月30日的未缴摊款	至2001年6月30日的摊款	日实收款、贷项、调整数共计	未缴摊款	未缴摊款的账龄分析			未缴摊款
				2年以上	2年	1年		
莫桑比克	-	-	-	-	-	-	-	-
缅甸	44	-	44	-	-	-	-	-
纳米比亚	28	-	15	13	-	13	-	13
瑙鲁	-	-	-	-	-	-	-	-
尼泊尔	-	-	-	-	-	-	-	-
荷兰	-	-	-	-	-	-	-	-
新西兰	-	-	-	-	-	-	-	-
尼加拉瓜	119	-	119	-	-	-	-	-
尼日尔	276	-	5	271	235	36	-	271
尼日利亚	561	-	561	-	-	-	-	-
挪威	-	-	-	-	-	-	-	-
阿曼	646	-	222	424	-	424	-	424
巴基斯坦	-	-	-	-	-	-	-	-
帕劳	43	-	2	41	23	18	-	41
巴拿马	909	-	909	-	-	-	-	-
巴布亚新几内亚	10	-	10	-	-	-	-	-
巴拉圭	-	-	-	-	-	-	-	-
秘鲁	7 577	-	431	7 146	3 792	3 354	-	7 146
菲律宾	2 009	-	2 009	-	-	-	-	-
波兰	-	-	-	-	-	-	-	-
葡萄牙	56 797	-	9 399	47 398	-	47 398	-	47 398
卡塔尔	2 010	-	144	1 866	720	1 146	-	1 866
大韩民国	-	-	-	-	-	-	-	-
摩尔多瓦共和国	239	-	239	-	-	-	-	-
罗马尼亚	-	-	-	-	-	-	-	-
俄罗斯联邦	1	-	1	-	-	-	-	-
卢旺达	4	-	4	-	-	-	-	-
圣基茨和尼维斯	26	-	26	-	-	-	-	-
圣卢西亚	205	-	2	203	185	18	-	203
圣文森特和格林纳丁斯	237	-	237	-	-	-	-	-
萨摩亚	105	-	2	103	85	18	-	103
圣马力诺	-	-	-	-	-	-	-	-
圣多美和普林西比	237	-	2	235	217	18	-	235
沙特阿拉伯	1 148	-	1 148	-	-	-	-	-
塞内加尔	33	-	13	20	-	20	-	20
塞舌尔	276	-	5	271	235	36	-	271
塞拉利昂	224	-	224	-	-	-	-	-
新加坡	-	-	-	-	-	-	-	-
斯洛伐克	-	-	-	-	-	-	-	-
斯洛文尼亚	117	-	117	-	-	-	-	-

会员国	2000年7月1日至							
	2000年7月1日		2000年6月30日	截至2001年 6月30日的 未缴摊款	未缴摊款的账龄分析			截至2001年 6月30日的 未缴摊款
	截至2000年 6月30日的 未缴摊款	至2001年 6月30日的 摊款	日实收款、 贷项、调整数 共计		2年以上	2年	1年	
所罗门群岛	3	-	2	1	-	1	-	1
索马里	237	-	2	235	217	18	-	235
南非	-	-	-	-	-	-	-	-
西班牙	-	-	-	-	-	-	-	-
斯里兰卡	-	-	-	-	-	-	-	-
苏丹	502	-	502	-	-	-	-	-
苏里南	220	-	220	-	-	-	-	-
斯威士兰	297	-	9	288	220	68	-	288
瑞典	-	-	-	-	-	-	-	-
阿拉伯叙利亚共和国	6 852	-	270	6 573	4 349	2 224	-	6 573
塔吉克斯坦	1 403	-	17	1 386	1 227	159	-	1 386
泰国	-	-	-	-	-	-	-	-
前南斯拉夫的马其顿共和国	340	-	340	-	-	-	-	-
多哥	255	-	255	-	-	-	-	-
汤加	13	-	2	11	-	11	-	11
特立尼达和多巴哥	368	-	69	299	-	299	-	299
突尼斯	2 848	-	122	2 726	1 753	973	-	2 726
土耳其	4 863	-	4 863	-	-	-	-	-
土库曼斯坦	768	-	768	-	-	-	-	-
图瓦卢	-	-	(1)	1	-	-	-	1
乌干达	193	-	9	184	117	67	-	184
乌克兰	-	-	-	-	-	-	-	-
阿拉伯联合酋长国	-	-	-	-	-	-	-	-
大不列颠及北爱尔兰联合王国	-	-	-	-	-	-	-	-
坦桑尼亚联合共和国	80	-	6	74	23	51	-	74
美利坚合众国	2 064 896	-	732 106	1 332 790	-	1 332 790	-	1 332 790
乌拉圭	3 693	-	2 072	1 621	2	1 619	-	1 621
乌兹别克斯坦	-	-	-	-	-	-	-	-
瓦努阿图	237	-	186	51	33	18	-	51
委内瑞拉	-	-	-	-	-	-	-	-
越南	694	-	694	-	-	-	-	-
也门	586	-	586	-	-	-	-	-
前南斯拉夫	-	-	(38)	38	-	-	38	38
南斯拉夫	7 498	-	114	7 384	6 306	1 078	-	7 384
赞比亚	11	-	5	6	-	6	-	6
津巴布韦	429	-	429	-	-	-	-	-
共计	2 492 795	-	834 971	1 657 824	179 975	1 477 810	39	1 657 824

报表十二

联合国安哥拉观察团(联安观察团)和联合国安哥拉核查团(联安核查团)^a

2000年7月1日至2001年6月30日期间的储备金和基金结余

截至2001年6月30日的收入与支出及变化报表

(以千美元计)

	期间	
	2000年7月1日至 2001年6月30日	1999年7月1日至 2000年6月30日
收入		
摊款 ^b	-	15 049
利息收入	6 601	4 618
其他/杂项收入 ^c	7 854	1 600
收入共计	14 455	21 267
支出(附表 12.1)		
支出共计	54	14 231
收入超过(低于)支出数额	14 401	7 036
上一期间调整数 ^d	(280)	(395)
收入超过(低于)支出净额	14 121	6 641
上一期间债务节省额或注销额	2 653	5 033
退还会员国贷项 ^e	(967)	-
本期开始时的储备金和基金结余	93 188	81 513
本期结束时的储备金和基金结余	108 995	93 187

报表十二 (续完)

联合国安哥拉观察团(联安观察团)和联合国安哥拉核查团(联安核查团)
截至2001年6月30日的资产、负债、储备金和基金结余报表

(以千美元计)

	2001	2000
资产		
现金和定期存款 ^f	(11 691)	83 972
共用现金 ^g	58 185	-
应收会员国摊款(附表12.2) ^b	75 779	95 432
应收会员国帐款	8 233	144
其他应收帐款	772	3 231
应收基金间结余	-	1 330
应收联合保护部队欠款	1 000	-
应收联合国组织刚果民主共和国特派团欠款	7 000	-
递延费用	-	27
部门间未结算财务往来	7	26
资产共计	139 285	184 162
负债		
预收缴款或付款	9	626 ⁱ
未清债务-本期	-	2 846
未清债务-以前各期	24 504	81 484
应付会员国帐款 ^h	2 852	989 ^j
其他应付帐款 ^e	1 627	4 106
应付基金间结余	909	-
递延贷项	389	899
部门间未结算财务往来	-	25
负债共计	30 290	90 975
储备金和基金结余		
累积盈余	108 995	93 187
储备金和基金结余共计	108 995	93 187
负债、储备金和基金结余共计	139 285	184 162

^a 见说明2、3和10。^b 包括未缴摊款,不论是否能收到。^c 包括设备销售收入7 652 935美元。^d 包括注销额120 915美元、会计调整数144 003美元及杂费和上一期间其它调整数14 719美元。^e 根据大会2001年6月14日第55/260号决议的规定,因1998年7月1日至2000年6月30日期间的未支配余额,会员国的摊款总额扣减967 600美元。^f 包括外地业务金和总部临时透支,由现金公库总余额支付。^g 为共用现金份额,含现金和定期存款10 245 874美元、短期投资12 780 364美元(市场价值12 921 088美元)、长期投资34 387 517美元(市场价值35 379 758美元)和累计应收利息770 855美元。^h 包括上一期间尚待结清的会员国索偿费用负债2 762 222美元,已转入应付帐款。ⁱ 包括上一期间尚待结清的索偿费用负债1 493 883美元,已转入应付帐款。^j 重新分类以符合本格式。

所附说明是财务报表的组成部分。

附表 12.1

联合国安哥拉观察团（联安观察团）

截至 2001 年 6 月 30 日的 2000 年 7 月 1 日至 2001 年 6 月 30 日期间支出

(以千美元计)

	拨 款	付 款	未清债务	支出共计
文职人员				
国际和当地工作人员	131	41	-	41
文职人员小计	131	41	-	41
布林迪西联合国后勤基地	1	1	-	1
维持和平行动支助费用	6	6	-	6
工作人员薪金税				
维持和平行动支助费用	1	1	-	1
特派团工作人员	13	5	-	5
工作人员薪金税小计	14	6	-	6
共计	152^a	54	-	54

^a 根据大会 2000 年 6 月 15 日第 54/17 B 号决议核定的拨款。

附表 12.2

联合国安哥拉观察团(联安观察团)和联合国安哥拉核查团(联安核查团)

截至 2001 年 6 月 30 日的未缴摊款

(美元)

会员国	2000年7月1日至							
	2000年7月1日		2000年6月30日		未缴摊款的账龄分析			截至2001年
	截至2000年 6月30日的 未缴摊款	至2001年 6月30日的 摊款	日零收款、 贷项、调整数 共计	截至2001年 6月30日的 未缴摊款	2年以上	2年	1年	截至2001年 6月30日的 未缴摊款
阿富汗	21	-	(1)	22	-	-	22	22
阿尔巴尼亚	44	-	43	1	-	-	1	1
阿尔及利亚	1 243	-	(4)	1 247	-	-	1 247	1 247
安道尔	289	-	289	-	-	-	-	-
安哥拉	4 508	-	4 439	69	-	-	69	69
安提瓜和巴布达	3 984	-	-	3 984	3 957	14	13	3 984
阿根廷	176 321	-	119 992	56 329	25 729	14 667	15 933	56 329
亚美尼亚	86	-	72	14	-	-	14	14
澳大利亚	107 110	-	107 110	-	-	-	-	-
奥地利	68 035	-	68 035	-	-	-	-	-
阿塞拜疆	159	-	124	35	-	-	35	35
巴哈马	216	-	216	-	-	-	-	-
巴林	5 543	-	249	5 294	4 807	241	246	5 294
孟加拉国	72	-	72	-	-	-	-	-
巴巴多斯	2 184	-	3	2 181	1 952	113	116	2 181
白俄罗斯	2 496 033	-	(68)	2 496 101	2 494 099	1 111	891	2 496 101
比利时	79 736	-	79 736	-	-	-	-	-
伯利兹	8	-	-	8	-	-	8	8
贝宁	180	-	-	180	153	14	13	180
不丹	8	-	-	8	-	-	8	8
玻利维亚	10 808	-	2	10 806	10 605	99	102	10 806
波斯尼亚和黑塞哥维那	5 374	-	1	5 373	5 229	72	72	5 373
博茨瓦纳	72	-	72	-	-	-	-	-
巴西	616 129	-	306	615 823	573 744	20 830	21 249	615 823
文莱达鲁萨兰国	1 143	-	293	850	278	283	289	850
保加利亚	1 497	-	1 315	182	-	-	182	182
布基纳法索	13	-	13	-	-	-	-	-
布隆迪	9 852	-	9 852	-	-	-	-	-
柬埔寨	14	-	14	-	-	-	-	-
喀麦隆	20 989	-	2	20 987	20 614	185	188	20 987
加拿大	197 319	-	197 319	-	-	-	-	-
佛得角	8 843	-	8 831	12	-	-	12	12
中非共和国	10 071	-	(1)	10 072	10 056	7	9	10 072
乍得	80	-	80	-	-	-	-	-

会员国	2000年7月1日至							
	2000年7月1日至2001年6月30日的未缴摊款		2000年6月30日实收款、贷项、调整数共计	截至2001年6月30日的未缴摊款				截至2001年6月30日的未缴摊款
	截至2000年6月30日的未缴摊款	截至2001年6月30日的未缴摊款	截至2001年6月30日的未缴摊款	未缴摊款的账龄分析			截至2001年6月30日的未缴摊款	
				2年以上	2年	1年		
智利	1 964	-	1 964	-	-	-	-	-
中国	87 076	-	87 076	-	-	-	-	-
哥伦比亚	1 575	-	1 575	-	-	-	-	-
科摩罗	9 852	-	-	9 852	9 837	7	8	9 852
刚果	17 081	-	17 080	1	-	-	1	1
哥斯达黎加	25 520	-	234	25 286	24 829	226	231	25 286
科特迪瓦	15 783	-	-	15 783	15 526	127	130	15 783
克罗地亚	433	-	421	12	-	-	12	12
古巴	346	-	340	6	-	-	6	6
塞浦路斯	491	-	491	-	-	-	-	-
捷克共和国	25 662	-	(112)	25 774	9 504	8 430	7 840	25 774
朝鲜民主主义人民共和国	216	-	207	9	-	-	9	9
刚果民主共和国	14 425	-	2	14 423	14 222	99	102	14 423
丹麦	49 979	-	49 979	-	-	-	-	-
吉布提	9 852	-	9 852	-	-	-	-	-
多米尼加	8 237	-	6 500	1 737	1 722	7	8	1 737
多米尼加共和国	3 777	-	3 777	-	-	-	-	-
厄瓜多尔	7 270	-	7 270	-	-	-	-	-
埃及	939	-	939	-	-	-	-	-
萨尔瓦多	16 342	-	3	16 339	15 994	171	174	16 339
赤道几内亚	8	-	-	8	-	-	8	8
厄立特里亚	8	-	-	8	-	-	8	8
爱沙尼亚	174	-	168	6	-	-	6	6
埃塞俄比亚	6 686	-	44	6 642	6 554	44	44	6 642
斐济	58	-	1	57	-	-	57	57
芬兰	39 218	-	39 218	-	-	-	-	-
法国	572 595	-	572 595	-	-	-	-	-
加蓬	25 211	-	1	25 210	24 782	212	216	25 210
冈比亚	9 941	-	9 000	941	926	7	8	941
格鲁吉亚	250 683	-	(36)	250 719	250 337	244	138	250 719
德国	711 920	-	711 920	-	-	-	-	-
加纳	102	-	102	-	-	-	-	-
希腊	25 351	-	25 351	-	-	-	-	-
格林纳达	8 237	-	8 237	-	-	-	-	-
危地马拉	35 859	-	4	35 855	35 340	255	260	35 855
几内亚	10 271	-	9 550	721	679	21	21	721
几内亚比绍	8 385	-	-	8 385	8 370	7	8	8 385
圭亚那	14	-	-	14	-	-	14	14
海地	8 374	-	-	8 374	8 347	14	13	8 374
洪都拉斯	44	-	43	1	-	-	1	1

会员国	2000年7月1日至							
	2000年7月1日至2001年6月30日的		2000年6月30日	截至2001年6月30日的未缴摊款	未缴摊款的账龄分析			截至2001年6月30日的未缴摊款
	截至2000年6月30日的未缴摊款	至2001年6月30日的摊款	日实收款、贷项、调整数共计		2年以上	2年	1年	
匈牙利	1 734	-	1 734	-	-	-	-	-
冰岛	3 238	-	2 349	889	-	-	889	889
印度	4 319	-	4 319	-	-	-	-	-
印度尼西亚	247 223	-	2 771	244 452	239 121	2 615	2 716	244 452
伊朗伊斯兰共和国	2 326	-	2 256	70	-	-	70	70
伊拉克	294 835	-	(35)	294 870	293 762	611	497	294 870
爱尔兰	16 178	-	16 178	-	-	-	-	-
以色列	5 055	-	5 055	-	-	-	-	-
意大利	392 686	-	392 686	-	-	-	-	-
牙买加	102	-	2	100	-	14	86	100
日本	1 485 882	-	1 485 882	-	-	-	-	-
约旦	680	-	1	679	508	85	86	679
哈萨克斯坦	388 705	-	99 954	288 751	287 113	899	739	288 751
肯尼亚	5 545	-	2	5 543	5 342	99	102	5 543
基里巴斯	27	-	8	19	-	11	8	19
科威特	1 849	-	1 849	-	-	-	-	-
吉尔吉斯斯坦	57 801	-	57 796	5	-	-	5	5
老挝人民民主共和国	5 699	-	-	5 699	5 684	7	8	5 699
拉脱维亚	246	-	228	18	-	-	18	18
黎巴嫩	22 659	-	3	22 656	22 199	226	231	22 656
莱索托	6 025	-	6 025	-	-	-	-	-
利比里亚	20 132	-	-	20 132	20 075	29	28	20 132
阿拉伯利比亚民众国	365 738	-	365 738	-	-	-	-	-
列支敦士登	434	-	434	-	-	-	-	-
立陶宛	144 453	-	(20)	144 473	143 940	297	236	144 473
卢森堡	33 532	-	4 998	28 534	18 806	4 817	4 911	28 534
马达加斯加	11 721	-	5 989	5 732	5 690	21	21	5 732
马拉维	13	-	-	13	-	-	13	13
马来西亚	2 643	-	2 643	-	-	-	-	-
马尔代夫	8	-	8	-	-	-	-	-
马里	13	-	13	-	-	-	-	-
马耳他	2 330	-	205	2 125	1 724	199	202	2 125
马绍尔群岛	14	-	-	14	-	-	14	14
毛里塔尼亚	9 941	-	9 941	-	-	-	-	-
毛里求斯	130	-	2	128	-	-	128	128
墨西哥	14 740	-	14 740	-	-	-	-	-
密克罗尼西亚联邦	14	-	14	-	-	-	-	-
摩纳哥	289	-	289	-	-	-	-	-
蒙古	28	-	-	28	-	-	28	28
摩洛哥	12 483	-	603	11 880	10 707	581	592	11 880

会员国	2000年7月1日至							
	2000年7月1日至2001年6月30日		2000年6月30日	未缴摊款的账龄分析				截至2001年6月30日
	截至2000年6月30日的未缴摊款	截至2001年6月30日的摊款	日实收款、贷项、调整数共计	截至2001年6月30日的未缴摊款	2年以上	2年	1年	截至2001年6月30日的未缴摊款
莫桑比克	8	-	(1)	9	-	-	9	9
缅甸	58	-	45	13	-	-	13	13
纳米比亚	734	-	50	684	585	50	49	684
瑙鲁	8	-	-	8	-	-	8	8
尼泊尔	28	-	(1)	29	-	-	29	29
荷兰	117 871	-	117 871	-	-	-	-	-
新西兰	15 962	-	15 962	-	-	-	-	-
尼加拉瓜	4 095	-	4 094	1	-	-	1	1
尼日尔	10 058	-	-	10 058	10 031	14	13	10 058
尼日利亚	9 057	-	9 035	22	-	-	22	22
挪威	44 075	-	44 075	-	-	-	-	-
阿曼	4 316	-	750	3 566	2 106	723	737	3 566
巴基斯坦	853	-	853	-	-	-	-	-
帕劳	189	-	-	189	174	7	8	189
巴拿马	22 607	-	22 607	-	-	-	-	-
巴布亚新几内亚	1 256	-	1 208	48	-	-	48	48
巴拉圭	202	-	3	199	-	-	199	199
秘鲁	145 117	-	33	145 084	142 300	1 354	1 430	145 084
菲律宾	1 202	-	651	551	-	-	551	551
波兰	2 831	-	2 831	-	-	-	-	-
葡萄牙	398 319	-	398 319	-	-	-	-	-
卡塔尔	37 022	-	8	37 014	36 069	468	477	37 014
大韩民国	14 532	-	14 532	-	-	-	-	-
摩尔多瓦共和国	186 371	-	2 347	184 024	183 618	239	167	184 024
罗马尼亚	809	-	787	22	-	-	22	22
俄罗斯联邦	94 257	-	87 383	6 874	-	-	6 874	6 874
卢旺达	8	-	7	1	-	-	1	1
圣基茨和尼维斯	134	-	134	-	-	-	-	-
圣卢西亚	7 609	-	7 601	8	-	-	8	8
圣文森特和格林纳丁斯	9 762	-	9 762	-	-	-	-	-
萨摩亚	600	-	-	600	585	7	8	600
圣马力诺	711	-	147	564	278	142	144	564
圣多美和普林西比	8 385	-	-	8 385	8 370	7	8	8 385
沙特阿拉伯	8 118	-	8 118	-	-	-	-	-
塞内加尔	44	-	-	44	-	-	44	44
塞舌尔	9 383	-	-	9 383	9 356	14	13	9 383
塞拉利昂	9 941	-	9 933	8	-	-	8	8
新加坡	2 586	-	50	2 536	-	-	2 536	2 536
斯洛伐克	3 232	-	501	2 731	1 677	543	511	2 731
斯洛文尼亚	18 005	-	15	17 990	16 244	865	881	17 990

会员国	2000年7月1日至							
	2000年7月1日		2000年6月30日		未缴摊款的账龄分析			截至2001年 6月30日的 未缴摊款
	截至2000年 6月30日的 未缴摊款	至2001年 6月30日的 摊款	日实收款、 贷项、调整数 共计	截至2001年 6月30日的 未缴摊款	2年以上	2年	1年	
所罗门群岛	82	-	-	82	67	7	8	82
索马里	9 852	-	-	9 852	9 837	7	8	9 852
南非	26 434	-	26 434	-	-	-	-	-
西班牙	187 135	-	187 135	-	-	-	-	-
斯里兰卡	174	-	174	-	-	-	-	-
苏丹	11 377	-	11 329	48	-	-	48	48
苏里南	1 942	-	1 913	29	-	-	29	29
斯威士兰	28	-	28	-	-	-	-	-
瑞典	77 931	-	77 931	-	-	-	-	-
阿拉伯叙利亚共和国	12 799	-	16	12 783	10 951	907	925	12 783
塔吉克斯坦	48 904	-	(2)	48 906	48 776	70	60	48 906
泰国	2 456	-	2 456	-	-	-	-	-
前南斯拉夫的马其顿共和国	9 160	-	9 160	-	-	-	-	-
多哥	10 012	-	10 011	1	-	-	1	1
汤加	27	-	8	19	-	19	-	19
特立尼达和多巴哥	260	-	2	258	-	27	231	258
突尼斯	45 430	-	6	45 424	44 623	397	404	45 424
土耳其	26 889	-	26 889	-	-	-	-	-
土库曼斯坦	60 385	-	(5)	60 390	60 190	109	91	60 390
图瓦卢	-	-	(2)	2	-	-	2	2
乌干达	28	-	(1)	29	-	-	29	29
乌克兰	11 193 342	-	11 191 676	1 666	-	-	1 666	1 666
阿拉伯联合酋长国	27 789	-	41	27 748	22 655	2 522	2 571	27 748
大不列颠及北爱尔兰联合王国	445 479	-	445 479	-	-	-	-	-
坦桑尼亚联合共和国	498	-	(1)	499	456	21	22	499
美利坚合众国	72 306 680	-	2 207 016	70 099 664	65 537 154	2 258 718	2 303 792	70 099 664
乌拉圭	19 883	-	12 789	7 094	5 721	680	693	7 094
乌兹别克斯坦	361	-	(32)	393	-	-	393	393
瓦努阿图	9 852	-	7 648	2 204	2 189	7	8	2 204
委内瑞拉	2 311	-	2 291	20	-	-	20	20
越南	6 612	-	6 511	101	-	-	101	101
也门	11 889	-	11 889	-	-	-	-	-
南斯拉夫	-	-	(68)	68	-	-	68	68
(前)南斯拉夫	278 266	-	(20)	278 286	277 425	841	20	278 286
赞比亚	13	-	13	-	-	-	-	-
津巴布韦	8 507	-	8 446	61	-	-	61	61
共计	95 432 554	-	19 653 731	75 778 823	71 064 299	2 326 783	2 387 741	75 778 823

报表十三

联合国海地支助团（联海支助团）、联合国海地过渡时期特派团（联海过渡团）和联合国海地民警特派团（联海民警团）^a

2000年7月1日至2001年6月30日期间的储备金和基金结余
截至2001年6月30日的收入与支出及变化报表

(以千美元计)

	期间	
	2000年7月1日至2000年 6月30日	1999年7月1日至2000年 6月30日
收入		
摊款 ^b	-	18 642
自愿捐款	-	977
利息收入	783	623
其他/杂项收入	77	1 974
收入共计	860	22 216
支出(附表 13.1)	57	19 060
收入超过(低于)支出净额	803	3 156
上一期间调整数 ^c	(214)	-
收入超过(低于)支出数额	589	3 156
上一期间债务节省额或注销额	775	671
退还会员国贷项 ^d	(395)	(3 708)
本期开始时的储备金和基金结余	9 775	9 656
本期结束时的储备金和基金结余	10 744	9 775

报表十三(续完)

联合国海地支助团（联海支助团）、联合国海地过渡时期特派团（联海过渡团）和联合国海地民警特派团（联海民警团）

截至 2001 年 6 月 30 日的资产、负债、储备金和基金结余报表

(以千美元计)

	2001	2000
资产		
现金和定期存款	435	11 745
共用现金 ^e	10 051	-
应收会员国摊款（附表 13.2） ^b	20 200	21 069
应收会员国帐款	69	69
其他应收帐款	10	129
应收基金间结余	39	-
递延费用	-	38
部门间未结算财务往来	-	3
资产共计	30 804	33 053
负债		
预收缴款或付款	206	191 ^f
未清债务-本期	36	904
未清债务-以前各期	1 166	1 197
应付会员国帐款	1 687	2 960 ^f
其他应付帐款 ^f	13	237
应付基金间结余	16 866	17 636
递延贷项	75	114
部门间未结算财务往来	11	39
负债共计	20 060	23 278
储备金和基金结余		
累积盈余	10 744	9 775
储备金和基金结余共计	10 744	9 775
负债、储备金和基金结余共计	30 804	33 053

^a 见说明 2 和 3。^b 包括未缴摊款, 不论是否能收到。^c 结清偿款 141 455 美元、上一期间薪金调整数 47 481 美元、核定注销额 1 259 美元和杂费及其他调整数 24 116 美元。^d 根据大会 2001 年 6 月 14 日第 55/269 号决议, 因 2000 年 6 月 30 日终了期间的未支配余额, 会员国摊款总额扣减 394 916 美元。^e 为共用现金份额, 含: 现金和定期存款 1 769 923 美元、短期投资 2 207 743 美元 (市场价值 2 232 052 美元)、长期投资 5 940 269 美元 (市场价值 6 111 674 美元) 和累计应收利息 133 161 美元。^f 重新分类以符合本格式。

所附说明是财务报表的组成部分。

附表 13.1

联合国海地民警特派团（联海民警团）

截至 2001 年 6 月 30 日的 2000 年 7 月 1 日至 2001 年 6 月 30 日期间支出

(以千美元计)

	拨款	付款	未清债务	支出共计
文职人员				
国际和当地工作人员	123	1	36	37
文职人员小计	123	1	36	37
业务费用				
用品和事务	20	20	-	20
工作人员薪金税	21	-	-	-
共计	164^a	21	36	57

^a 大会于 2001 年 6 月 14 日通过第 56/269 号决议的拨款。

附表 13.2

联合国海地支助团（联海支助团）、联合国海地过渡时期特派团（联海过渡团）和联合国海地民警特派团（联海民警团）

截至 2001 年 6 月 30 日的未缴摊款

（美元）

会员国	2000 年 7 月 1 日		2000 年 7 月 1 日至 2000 年 6 月 30 日		未缴摊款的账龄分析			截至 2001 年 6 月 30 日的未缴摊款
	截至 2000 年 6 月 30 日的未缴摊款	至 2001 年 6 月 30 日的摊款	日零收款、贷项、调整数	截至 2001 年 6 月 30 日的未缴摊款				
			共计		2 年以上	2 年	1 年	
阿富汗	826	-	2	824	772	52	-	824
阿尔巴尼亚	-	-	-	-	-	-	-	-
阿尔及利亚	-	-	-	-	-	-	-	-
安道尔	-	-	-	-	-	-	-	-
安哥拉	547	-	547	-	-	-	-	-
安提瓜和巴布达	757	-	1	756	721	35	-	756
阿根廷	42 776	-	25 459	17 317	-	17 317	-	17 317
亚美尼亚	799	-	7	792	458	334	-	792
澳大利亚	-	-	-	-	-	-	-	-
奥地利	-	-	-	-	-	-	-	-
阿塞拜疆	-	-	-	-	-	-	-	-
巴哈马	-	-	-	-	-	-	-	-
巴林	-	-	-	-	-	-	-	-
孟加拉国	-	-	-	-	-	-	-	-
巴巴多斯	1 910	-	8	1 902	1 620	282	-	1 902
白俄罗斯	-	-	-	-	-	-	-	-
比利时	-	-	-	-	-	-	-	-
伯利兹	-	-	-	-	-	-	-	-
贝宁	48	-	1	47	12	35	-	47
不丹	-	-	-	-	-	-	-	-
玻利维亚	-	-	-	-	-	-	-	-
波斯尼亚和黑塞哥维那	396	-	5	391	215	176	-	391
博茨瓦纳	-	-	-	-	-	-	-	-
巴西	357 818	-	1 540	356 278	304 469	51 809	-	356 278
文莱达鲁萨兰国	680	-	21	659	-	659	-	659

会员国	2000年7月1日至							
	2000年7月1日至2001年6月30日		2000年6月30日	2001年6月30日		未缴摊款的账龄分析		
	截至2000年6月30日的未缴摊款	截至2001年6月30日的摊款	日实收款、贷项、调整数共计	截至2001年6月30日的未缴摊款	2年以上	2年	1年	截至2001年6月30日的未缴摊款
保加利亚	-	-	-	-	-	-	-	-
布基纳法索	757	-	757	-	-	-	-	-
布隆迪	710	-	-	710	692	18	-	710
柬埔寨	26	-	1	25	14	11	-	25
喀麦隆	2 616	-	13	2 603	2 145	458	-	2 603
加拿大	-	-	-	-	-	-	-	-
佛得角	739	-	739	-	-	-	-	-
中非共和国	728	-	-	728	710	18	-	728
乍得	22	-	21	1	1	-	-	1
智利	22 551	-	143	22 408	17 738	4 670	-	22 408
中国	-	-	-	-	-	-	-	-
哥伦比亚	-	-	-	-	-	-	-	-
科摩罗	710	-	-	710	692	18	-	710
刚果	1 615	-	3	1 612	1 506	106	-	1 612
哥斯达黎加	182	-	182	-	-	-	-	-
科特迪瓦	1 932	-	9	1 923	1 605	318	-	1 923
克罗地亚	-	-	-	-	-	-	-	-
古巴	-	-	-	-	-	-	-	-
塞浦路斯	-	-	-	-	-	-	-	-
捷克共和国	-	-	-	-	-	-	-	-
朝鲜民主主义人民共和国	-	-	-	-	-	-	-	-
刚果民主共和国	2 039	-	8	2 031	1 784	247	-	2 031
丹麦	-	-	-	-	-	-	-	-
吉布提	710	-	534	176	158	18	-	176
多米尼加	710	-	-	710	692	18	-	710
多米尼加共和国	-	-	-	-	-	-	-	-
厄瓜多尔	1 926	-	1 601	325	-	325	-	325
埃及	-	-	-	-	-	-	-	-
萨尔瓦多	596	-	596	-	-	-	-	-

会员国	2000年7月1日至							
	2000年7月1日至2001年6月30日的		2000年6月30日	截至2001年6月30日的未缴摊款	未缴摊款的账龄分析			截至2001年6月30日的未缴摊款
	截至2000年6月30日的未缴摊款	至2001年6月30日的摊款	日零收款、贷项、调整数共计		2年以上	2年	1年	
赤道几内亚	-	-	-	-	-	-	-	-
厄立特里亚	-	-	-	-	-	-	-	-
爱沙尼亚	-	-	-	-	-	-	-	-
埃塞俄比亚	679	-	4	675	569	106	-	675
斐济	-	-	-	-	-	-	-	-
芬兰	-	-	-	-	-	-	-	-
法国	-	-	-	-	-	-	-	-
加蓬	2 888	-	16	2 872	2 344	528	-	2 872
冈比亚	710	-	710	-	-	-	-	-
格鲁吉亚	18 212	-	8	18 204	17 665	539	-	18 204
德国	-	-	-	-	-	-	-	-
加纳	-	-	-	-	-	-	-	-
希腊	-	-	-	-	-	-	-	-
格林纳达	710	-	710	-	-	-	-	-
危地马拉	-	-	-	-	-	-	-	-
几内亚	806	-	806	-	-	-	-	-
几内亚比绍	710	-	-	710	692	18	-	710
圭亚那	-	-	-	-	-	-	-	-
海地	527	-	1	526	491	35	-	526
洪都拉斯	-	-	-	-	-	-	-	-
匈牙利	-	-	-	-	-	-	-	-
冰岛	4 260	-	167	4 093	-	4 093	-	4 093
印度	775	-	775	-	-	-	-	-
印度尼西亚	35 866	-	196	35 670	29 144	6 526	-	35 670
伊朗伊斯兰共和国	-	-	-	-	-	-	-	-
伊拉克	24 383	-	33	24 350	22 906	1 444	-	24 350
爱尔兰	1 887	-	1 887	-	-	-	-	-
以色列	-	-	-	-	-	-	-	-
意大利	-	-	-	-	-	-	-	-

会员国	2000年7月1日至							
	2000年7月1日		2000年6月30日		未缴摊款的账龄分析			截至2001年 6月30日的 未缴摊款
	截至2000年 6月30日的 未缴摊款	至2001年 6月30日的 摊款	日实收款、 贷项、调整数 共计	截至2001年 6月30日的 未缴摊款	2年以上	2年	1年	
牙买加	160	-	7	153	-	153	-	153
日本	558 232	-	558 232	-	-	-	-	-
约旦	-	-	-	-	-	-	-	-
哈萨克斯坦	-	-	-	-	-	-	-	-
肯尼亚	1 594	-	8	1 586	1 339	247	-	1 586
基里巴斯	11	-	-	11	-	11	-	11
科威特	-	-	-	-	-	-	-	-
吉尔吉斯斯坦	-	-	-	-	-	-	-	-
老挝人民民主共和国	710	-	-	710	692	18	-	710
拉脱维亚	-	-	-	-	-	-	-	-
黎巴嫩	2 866	-	17	2 849	2 285	564	-	2 849
莱索托	757	-	1	756	721	35	-	756
利比里亚	1 516	-	2	1 514	1 443	71	-	1 514
阿拉伯利比亚民众国	33 071	-	33 071	-	-	-	-	-
列支敦士登	-	-	-	-	-	-	-	-
立陶宛	2 628	-	2 628	-	-	-	-	-
卢森堡	15 382	-	355	15 027	3 047	11 980	-	15 027
马达加斯加	806	-	414	392	340	52	-	392
马拉维	74	-	74	-	-	-	-	-
马来西亚	-	-	-	-	-	-	-	-
马尔代夫	13	-	-	13	6	7	-	13
马里	-	-	-	-	-	-	-	-
马耳他	-	-	-	-	-	-	-	-
马绍尔群岛	-	-	-	-	-	-	-	-
毛里塔尼亚	710	-	-	710	692	18	-	710
毛里求斯	-	-	-	-	-	-	-	-
墨西哥	-	-	-	-	-	-	-	-
密克罗尼西亚联邦	26	-	26	-	-	-	-	-
摩纳哥	-	-	-	-	-	-	-	-

会员国	2000年7月1日至								
	2000年7月1日至2001年6月30日的		2000年6月30日	截至2001年6月30日的		未缴摊款的账龄分析			截至2001年6月30日的未缴摊款
	截至2000年6月30日的未缴摊款	至2001年6月30日的摊款	日实收款、贷项、调整数共计	未缴摊款	2年以上	2年	1年		
蒙古	-	-	-	-	-	-	-	-	
摩洛哥	3 505	-	43	3 462	2 017	1 445	-	3 462	
莫桑比克	-	-	-	-	-	-	-	-	
缅甸	-	-	-	-	-	-	-	-	
纳米比亚	175	-	5	170	47	123	-	170	
瑙鲁	-	-	-	-	-	-	-	-	
尼泊尔	54	-	4	50	-	50	-	50	
荷兰	-	-	-	-	-	-	-	-	
新西兰	-	-	-	-	-	-	-	-	
尼加拉瓜	-	-	-	-	-	-	-	-	
尼日尔	757	-	1	756	721	35	-	756	
尼日利亚	2 031	-	2 031	-	-	-	-	-	
挪威	84 474	-	84 474	-	-	-	-	-	
阿曼	1 359	-	53	1 306	-	1 306	-	1 306	
巴基斯坦	-	-	-	-	-	-	-	-	
帕劳	27	-	-	27	9	18	-	27	
巴拿马	-	-	-	-	-	-	-	-	
巴布亚新几内亚	793	-	793	-	-	-	-	-	
巴拉圭	-	-	-	-	-	-	-	-	
秘鲁	16 078	-	103	15 975	12 583	3 392	-	15 975	
菲律宾	1 903	-	1 903	-	-	-	-	-	
波兰	-	-	-	-	-	-	-	-	
葡萄牙	102 333	-	2 255	100 078	25 849	74 229	-	100 078	
卡塔尔	2 591	-	34	2 557	1 394	1 163	-	2 557	
大韩民国	-	-	-	-	-	-	-	-	
摩尔多瓦共和国	910	-	910	-	-	-	-	-	
罗马尼亚	-	-	-	-	-	-	-	-	
俄罗斯联邦	-	-	-	-	-	-	-	-	
卢旺达	728	-	728	-	-	-	-	-	

会员国	2000年7月1日至							
	2000年7月1日至2001年6月30日		2000年6月30日	未缴摊款的账龄分析			截至2001年6月30日	
	截至2000年6月30日的未缴摊款	截至2001年6月30日的摊款	日实收款、贷项、调整数共计	截至2001年6月30日的未缴摊款	2年以上	2年	1年	截至2001年6月30日的未缴摊款
圣基茨和尼维斯	27	-	27	-	-	-	-	-
圣卢西亚	710	-	710	-	-	-	-	-
圣文森特和格林纳丁斯	710	-	710	-	-	-	-	-
萨摩亚	215	-	-	215	197	18	-	215
圣马力诺	-	-	-	-	-	-	-	-
圣多美和普林西比	710	-	-	710	692	18	-	710
沙特阿拉伯	-	-	-	-	-	-	-	-
塞内加尔	-	-	-	-	-	-	-	-
塞舌尔	757	-	1	756	721	35	-	756
塞拉利昂	710	-	-	710	692	18	-	710
新加坡	-	-	-	-	-	-	-	-
斯洛伐克	626	-	37	589	-	589	-	589
斯洛文尼亚	940	-	64	876	-	876	-	876
所罗门群岛	24	-	-	24	6	18	-	24
索马里	710	-	-	710	692	18	-	710
南非	-	-	-	-	-	-	-	-
西班牙	130 050	-	13 559	116 491	-	116 491	-	116 491
斯里兰卡	-	-	-	-	-	-	-	-
苏丹	1 040	-	1 040	-	-	-	-	-
苏里南	627	-	627	-	-	-	-	-
斯威士兰	-	-	-	-	-	-	-	-
瑞典	-	-	-	-	-	-	-	-
阿拉伯叙利亚共和国	12 706	-	66	12 640	10 385	2 255	-	12 640
塔吉克斯坦	3 238	-	4	3 234	3 068	166	-	3 234
泰国	-	-	-	-	-	-	-	-
前南斯拉夫的马其顿共和国	817	-	4	813	672	141	-	813
多哥	728	-	728	-	-	-	-	-
汤加	11	-	-	11	-	11	-	11
特立尼达和多巴哥	-	-	-	-	-	-	-	-

会员国	2000年7月1日至							截至2001年 6月30日的 未缴摊款
	2000年7月1日 至2001年 6月30日的		2000年6月30 日实收款、 贷项、调整数 共计	截至2001年 6月30日的 未缴摊款	未缴摊款的账龄分析			
	截至2000年 6月30日的 未缴摊款	截至2001年 6月30日的 未缴摊款	2年以上		2年	1年		
突尼斯	6 667	-	29	6 638	5 651	987	-	6 638
土耳其	-	-	-	-	-	-	-	-
土库曼斯坦	904	-	904	-	-	-	-	-
图瓦卢	-	-	(1)	1	-	-	1	1
乌干达	856	-	4	852	782	70	-	852
乌克兰	25	-	25	-	-	-	-	-
阿拉伯联合酋长国	-	-	-	-	-	-	-	-
大不列颠及北爱尔兰联合王国	-	-	-	-	-	-	-	-
坦桑尼亚联合共和国	143	-	2	141	89	52	-	141
美利坚合众国	19 504 964	-	119 587	19 385 377	13 729 690	5 655 687	-	19 385 377
乌拉圭	4 725	-	2 117	2 608	918	1 690	-	2 608
乌兹别克斯坦	-	-	-	-	-	-	-	-
瓦努阿图	710	-	551	159	141	18	-	159
委内瑞拉	-	-	-	-	-	-	-	-
越南	1 127	-	8	1 119	872	247	-	1 119
也门	1 147	-	1 147	-	-	-	-	-
南斯拉夫	-	-	(42)	42	-	-	42	42
(前)南斯拉夫	17 590	-	27	17 563	16 452	1 111	-	17 563
赞比亚	-	-	-	-	-	-	-	-
津巴布韦	908	-	908	-	-	-	-	-
共计	21 068 935	-	868 525	20 200 409	14 234 720	5 965 646	43	20 200 409

报表十四

联合国中非共和国特派团(中非特派团)^a

2000年7月1日至2001年6月30日期间的储备金和基金结余

截至2001年6月30日的收入与支出及变化报表

(以千美元计)

	期间	
	2000年7月1日至	1999年7月1日至
	2001年6月30日	2000年6月30日
收入		
摊款 ^b	-	41 098
自愿捐款	-	736
利息收入	225	494
其他/杂项收入	67	506
收入共计	292	42 834
支出(附表 14.1)	106	40 637
支出共计	186	2 197
上一期间调整数	(2)	0
收入超过(低于)支出净额	184	2 197
上一期间债务节省额或注销额	1 069	1 645
退还会员国贷项 ^c	(1 197)	(3 194)
本期开始时的储备金和经费结余	6 160	5 512
本期结束时的储备金和基金结余	6 216	6 160

报表十四(续完)

联合国中非共和国特派团(中非特派团)

截至 2001 年 6 月 30 日的资产、负债、储备金和基金结余报表

(以千美元计)

	2001	2000
资产		
现金和定期存款	114	5 710
共用 / 现金 ^d	623	-
应收会员国摊款(附表 14.2) ^b	36 172	40 597
应收会员国帐款	-	8
其他应收帐款	248	307
递延费用	-	40
部门间未结算财务往来	8	16
资产共计	37 165	46 678
负债		
预收捐款或缴款	375	-
未清债务-本期	20	5 874
未清债务-以前各期	9 542	8 598
应付会员国帐款	4 401	-
其他应付帐款 ^e	63	453
应付的各种经费间帐款结余	487	8 336
应付联合国维持和平储备基金款项	12 820	13 955
应付联合国海地特派团款项	3 200	3 200
递延贷项	40	97
部门间未结算财务往来	1	5
负债共计	30 949	40 518
储备金和基金结余		
累积盈余	6 216	6 160
储备金和基金结余共计	6 216	6 160
负债、储备金和基金结余共计	37 165	46 678

^a 见说明 2 和 3。^b 包括未缴摊款，不论是否能收到。^c 根据大会 2001 年 6 月 14 日第 55/270 号决议，因 2000 年 6 月 30 日终了期间的未支配余额，会员国摊款总额扣减 1 197 100 美元。^d 共用现金份额并包括现金和定期存款 109 703 美元、短期投资 136 840 美元（市价 138 346 美元）、长期投资 368 188 美元（市价 378 812 美元）和应计未收利息 8 253 美元。^e 包括上一期间尚待结清的索偿费用负债 58 247 美元，已从上期末清债务转入应付帐款。

所附说明是财务报表的组成部分。

附表 14.1

联合国中非共和国特派团(中非特派团)

截至 2001 年 6 月 30 日的 2000 年 7 月 1 日至 2001 年 6 月 30 日期间支出

(以千美元计)

	拨 款	付 款	未清债务	支出共计
文职人员				
国际和当地工作人员	73	44	20	64
文职人员小计	73	44	20	64
业务费用				
用品和事务	29	29	-	29
业务费用小计	29	29	-	29
布林迪西联合国后勤基地	1	1	-	1
维持和平行动支助帐户	3	3	-	3
工作人员薪金税				
维持和平行动支助帐户	1	1	-	1
特派团工作人员	13	8	-	8
工作人员薪金税小计	14	9	-	9
共计	120^a	86	20	106

^a 根据 2000 年 6 月 15 日大会第 54/277 号决议核定经费。

附表 14.2

联合国中非共和国特派团（中非特派团）

截至 2001 年 6 月 30 日的未缴摊款

(美元)

会员国	2000 年 7 月 1 日至		截至 2001 年 6 月 30 日的 未缴摊款	未缴摊款的账龄分析			截至 2001 年 6 月 30 日的 未缴摊款	
	截至 2000 年 6 月 30 日的 未缴摊款	2000 年 7 月 1 日 至 2001 年 6 月 30 日的 摊款		截至 2001 年 6 月 30 日的 未缴摊款	2 年以上	2 年		1 年
	2000 年 7 月 1 日至 2000 年 6 月 30 日零收款、 贷项、调整数 共计							
阿富汗	393	-	4	389	163	204	22	389
阿尔巴尼亚	26	-	26	-	-	-	-	-
阿尔及利亚	682	-	198	484	-	-	484	484
安道尔	170	-	170	-	-	-	-	-
安哥拉	1 155	-	1 125	30	-	-	30	30
安提瓜和巴布达	230	-	2	228	82	132	14	228
阿根廷	151 936	-	103 139	48 797	-	32 260	16 537	48 797
亚美尼亚	19	-	19	-	-	-	-	-
澳大利亚	63 178	-	63 178	-	-	-	-	-
奥地利	40 142	-	10 855	29 287	-	-	29 287	29 287
阿塞拜疆	22	-	22	-	-	-	-	-
巴哈马	128	-	128	-	-	-	-	-
巴林	1 518	-	294	1 224	-	969	255	1 224
孟加拉国	42	-	42	-	-	-	-	-
巴巴多斯	1 851	-	18	1 833	649	1 064	120	1 833
白俄罗斯	323	-	323	-	-	-	-	-
比利时	47 039	-	47 039	-	-	-	-	-
伯利兹	118	-	114	4	-	-	4	4
贝宁	149	-	2	147	1	132	14	147
不丹	5	-	1	4	-	-	4	4
玻利维亚	59	-	16	43	-	-	43	43
波斯尼亚和黑塞哥维那	285	-	12	273	-	198	75	273
博茨瓦纳	42	-	42	-	-	-	-	-
巴西	344 292	-	3 390	340 902	123 086	195 761	22 055	340 902
文莱达鲁萨兰国	1 966	-	346	1 620	-	1 320	300	1 620
保加利亚	2 575	-	2 558	17	-	-	17	17
布基纳法索	230	-	230	-	-	-	-	-
布隆迪	118	-	1	117	42	67	8	117
柬埔寨	138	-	2	136	-	121	15	136
喀麦隆	3 107	-	30	3 077	1 144	1 738	195	3 077
加拿大	115 613	-	115 613	-	-	-	-	-
佛得角	180	-	168	12	-	-	12	12
中非共和国	168	-	1	167	87	72	8	167
乍得	77	-	77	-	-	-	-	-
智利	19 598	-	2 353	17 245	-	15 206	2 039	17 245

会员国	2000年7月1日至								
	2000年7月1日至2001年6月30日的		2000年6月30日	截至2001年6月30日的		未缴摊款的账龄分析			截至2001年6月30日的
	未缴摊款	摊款	日实收款、 贷项、调整数 共计	未缴摊款	2年以上	2年	1年	未缴摊款	
中国	52 077	-	52 077	-	-	-	-	-	
哥伦比亚	928	-	928	-	-	-	-	-	
科摩罗	118	-	1	117	42	67	8	117	
刚果	696	-	388	308	-	263	45	308	
哥斯达黎加	136	-	136	-	-	-	-	-	
科特迪瓦	2 380	-	21	2 359	999	1 225	135	2 359	
克罗地亚	217	-	217	-	-	-	-	-	
古巴	192	-	192	-	-	-	-	-	
塞浦路斯	628	-	628	-	-	-	-	-	
捷克共和国	4 102	-	1 233	2 869	-	-	2 869	2 869	
朝鲜民主主义人民共和国	5 485	-	5 485	-	-	-	-	-	
刚果民主共和国	1 718	-	16	1 702	657	940	105	1 702	
丹麦	29 496	-	29 496	-	-	-	-	-	
吉布提	118	-	90	28	-	20	8	28	
多米尼克	118	-	1	117	42	67	8	117	
多米尼加共和国	1 074	-	1 074	-	-	-	-	-	
厄瓜多尔	4 825	-	4 825	-	-	-	-	-	
埃及	554	-	554	-	-	-	-	-	
萨尔瓦多	1 653	-	1 579	74	-	-	74	74	
赤道几内亚	5	-	1	4	-	-	4	4	
厄立特里亚	5	-	1	4	-	-	4	4	
爱沙尼亚	83	-	83	-	-	-	-	-	
埃塞俄比亚	415	-	52	363	-	318	45	363	
斐济	34	-	10	24	-	-	24	24	
芬兰	23 153	-	23 153	-	-	-	-	-	
法国	337 061	-	337 061	-	-	-	-	-	
加蓬	3 770	-	35	3 735	1 486	2 024	225	3 735	
冈比亚	5	-	5	-	-	-	-	-	
格鲁吉亚	7 971	-	16	7 955	5 072	2 778	105	7 955	
德国	421 286	-	421 286	-	-	-	-	-	
加纳	59	-	59	-	-	-	-	-	
希腊	15 513	-	15 513	-	-	-	-	-	
格林纳达	118	-	118	-	-	-	-	-	
危地马拉	3 322	-	41	3 281	610	2 401	270	3 281	
几内亚	345	-	337	8	-	-	8	8	
几内亚比绍	118	-	1	117	42	67	8	117	
圭亚那	9	-	2	7	-	-	7	7	
海地	230	-	2	228	82	132	14	228	
洪都拉斯	26	-	26	-	-	-	-	-	
匈牙利	1 021	-	1 021	-	-	-	-	-	
冰岛	22 047	-	2 768	19 279	-	16 880	2 399	19 279	

会员国	2000年7月1日至							
	2000年7月1日		2000年6月30日	截至2001年6月30日的未缴摊款	未缴摊款的账龄分析			截至2001年6月30日的未缴摊款
	截至2000年6月30日的未缴摊款	至2001年6月30日的摊款	日实收款、贷项、调整数共计		2年以上	2年	1年	
印度	2 546	-	2 546	-	-	-	-	-
印度尼西亚	39 208	-	3 252	35 956	8 755	24 382	2 819	35 956
伊朗伊斯兰共和国	1 164	-	1 164	-	-	-	-	-
伊拉克	14 258	-	74	14 184	7 450	6 254	480	14 184
爱尔兰	9 538	-	9 538	-	-	-	-	-
以色列	3 012	-	3 012	-	-	-	-	-
意大利	231 661	-	231 661	-	-	-	-	-
牙买加	826	-	13	-813	-	723	90	813
日本	1 455 684	-	1 455 684	-	-	-	-	-
约旦	131	-	13	118	-	28	90	118
哈萨克斯坦	22	-	111	181	-	-	181	181
肯尼亚	1 109	-	16	1 093	58	930	105	1 093
基里巴斯	26	-	8	18	-	11	7	18
科威特	1 051	-	1 051	-	-	-	-	-
吉尔吉斯斯坦	38	-	38	-	-	-	-	-
老挝人民民主共和国	118	-	1	117	42	67	8	117
拉脱维亚	100	-	100	-	-	-	-	-
黎巴嫩	3 697	-	37	3 660	1 296	2 125	239	3 660
莱索托	230	-	2	228	82	132	14	228
利比里亚	462	-	5	457	161	266	30	457
阿拉伯利比亚民众国	33 102	-	33 102	-	-	-	-	-
列支敦士登	255	-	255	-	-	-	-	-
立陶宛	7 199	-	7 199	-	-	-	-	-
卢森堡	2 895	-	2 895	-	-	-	-	-
马达加斯加	345	-	180	165	-	143	22	165
马拉维	230	-	225	5	-	-	5	5
马来西亚	1 578	-	1 578	-	-	-	-	-
马尔代夫	70	-	1	69	-	61	8	69
马里	7	-	7	-	-	-	-	-
马耳他	119	-	119	-	-	-	-	-
马绍尔群岛	9	-	2	7	-	-	7	7
毛里塔尼亚	118	-	1	117	42	67	8	117
毛里求斯	77	-	21	56	-	-	56	56
墨西哥	8 571	-	8 571	-	-	-	-	-
密克罗尼西亚联邦	138	-	138	-	-	-	-	-
摩纳哥	170	-	170	-	-	-	-	-
蒙古	17	-	5	12	-	-	12	12
摩洛哥	349	-	349	-	-	-	-	-
莫桑比克	5	-	1	4	-	-	4	4
缅甸	33	-	10	23	-	-	23	23
纳米比亚	482	-	60	422	-	370	52	422

会员国	2000年7月1日至							
	2000年7月1日		2000年6月30日		未缴摊款的账龄分析			截至2001年6月30日的未缴摊款
	截至2000年6月30日的未缴摊款	至2001年6月30日的摊款	日实收款、贷项、调整数共计	截至2001年6月30日的未缴摊款	2年以上	2年	1年	
瑙鲁	7	-	1	6	-	-	6	6
尼泊尔	18	-	5	13	-	-	13	13
荷兰	69 522	-	69 522	-	-	-	-	-
新西兰	9 410	-	9 410	-	-	-	-	-
尼加拉瓜	90	-	90	-	-	-	-	-
尼日尔	230	-	2	228	82	132	14	228
尼日利亚	5 493	-	5 493	-	-	-	-	-
挪威	25 973	-	25 973	-	-	-	-	-
阿曼	7 019	-	881	6 138	-	5 374	764	6 138
巴基斯坦	502	-	502	-	-	-	-	-
帕劳	118	-	1	117	42	67	8	117
巴拿马	2 559	-	2 504	55	-	-	55	55
巴布亚新几内亚	294	-	272	22	-	-	22	22
巴拉圭	119	-	33	86	-	-	86	86
秘鲁	21 071	-	228	20 843	6 791	12 567	1 485	20 843
菲律宾	11 031	-	11 031	-	-	-	-	-
波兰	1 598	-	1 598	-	-	-	-	-
葡萄牙	285 831	-	285 831	-	-	-	-	-
卡塔尔	2 798	-	76	2 722	-	2 227	495	2722
大韩民国	8 645	-	8 645	-	-	-	-	-
摩尔多瓦共和国	5 149	-	5 149	-	-	-	-	-
罗马尼亚	406	-	406	-	-	-	-	-
俄罗斯联邦	39 304	-	39 304	-	-	-	-	-
卢旺达	5	-	1	4	-	-	4	4
圣基茨和尼维斯	118	-	118	-	-	-	-	-
圣卢西亚	118	-	118	-	-	-	-	-
圣文森特和格林纳丁斯	118	-	118	-	-	-	-	-
萨摩亚	118	-	1	117	42	67	8	117
圣马力诺	85	-	85	-	-	-	-	-
圣多美和普林西比	118	-	1	117	42	67	8	117
沙特阿拉伯	78 383	-	78 383	-	-	-	-	-
塞内加尔	26	-	7	19	-	-	19	19
塞舌尔	230	-	2	228	82	132	14	228
塞拉利昂	118	-	1	117	42	67	8	117
新加坡	1 543	-	413	1 130	-	-	1 130	1 130
斯洛伐克	273	-	273	-	-	-	-	-
斯洛文尼亚	519	-	141	378	-	-	378	378
所罗门群岛	70	-	1	69	-	61	8	69
索马里	118	-	1	117	42	67	8	117
南非	15 584	-	15 584	-	-	-	-	-
西班牙	110 387	-	110 387	8 529	-	-	8 529	8 529

会员国	2000年7月1日至							
	2000年7月1日		2000年6月30日		未缴摊款的账龄分析			截至2001年6月30日的未缴摊款
	截至2000年6月30日的未缴摊款	至2001年6月30日的摊款	日实收款、贷项、调整数	共计	截至2001年6月30日的未缴摊款	2年以上	2年	
斯里兰卡	102	-	102	-	-	-	-	-
苏丹	908	-	886	22	-	-	22	22
苏里南	462	-	437	25	-	-	25	25
斯威士兰	462	-	35	427	131	266	30	427
瑞典	45 780	-	45 780	-	-	-	-	-
阿拉伯叙利亚共和国	14 054	-	147	13 907	4 465	8 483	959	13 907
塔吉克斯坦	1 430	-	10	1 420	677	683	60	1 420
泰国	1 467	-	1 467	-	-	-	-	-
前南斯拉夫的马其顿共和国	504	-	504	-	-	-	-	-
多哥	168	-	168	-	-	-	-	-
汤加	26	-	8	18	-	18	-	18
特立尼达和多巴哥	2 322	-	37	2 285	-	2 046	239	2 285
突尼斯	6 473	-	64	6 409	2 269	3 720	420	6 409
土耳其	60 631	-	60 631	-	-	-	-	-
土库曼斯坦	2 496	-	53	2 443	1 241	1 112	90	2 443
图瓦卢	-	-	(3)	3	-	-	3	3
乌干达	462	-	5	457	160	267	30	457
乌克兰	917	-	917	-	-	-	-	-
阿拉伯联合酋长国	1 516	-	1 516	-	-	-	-	-
大不列颠及北爱尔兰联合王国	262 159	-	262 159	-	-	-	-	-
坦桑尼亚联合共和国	393	-	4	389	163	204	22	389
美利坚合众国	35 900 549	-	362 501	35 538 048	12 643 419	20 553 802	2 340 827	35 538 048
乌拉圭	11 198	-	4 688	6 510	-	5 790	720	6 510
乌兹别克斯坦	136	-	58	78	-	-	78	78
瓦努阿图	118	-	93	25	-	17	8	25
委内瑞拉	1 259	-	1 259	-	-	-	-	-
越南	1 918	-	16	1 902	837	960	105	1 902
也门	1 155	-	1 155	-	-	-	-	-
南斯拉夫	-	-	(102)	102	-	-	102	102
南斯拉夫(前)	10 247	-	60	10 187	5 110	5 077	-	10 187
赞比亚	7	-	2	5	-	-	5	5
津巴布韦	976	-	950	26	-	-	26	26
共计	40 597 017	-	4 424 955	36 172 062	12 817 808	20 915 258	2 438 996	36 172 062

报表十五

联合国驻塞拉利昂特派团(联塞特派团)和联合国驻塞拉利昂观察团(联塞观察团)^a

2000年7月1日至2001年6月30日期间的储备金和基金结余
截至2001年6月30日的收入与支出及变化报表

(以千美元计)

	期 间	
	2000年7月1日至 2001年6月30日	1999年7月1日至 2000年6月30日
收入		
摊款 ^b	541 035	265 789
自愿捐助 ^c	1 350	2 041
利息收入	5 219	1 336
其他收入	966	6
收入共计	548 570	269 172
支出(附表 15.1) 支出共计	522 084	264 888
收入超过(低于)支出数额	26 486	4 284
收入超过(低于)支出净额	26 486	4 284
上一期间债务节省额或注销额	8 462	360
退还会员国贷项 ^d	(2 451)	(3 283)
本期开始时的储备金和基金结余	4 776	3 415
本期结束时的储备金和基金结余	37 273	4 776

报表十五(续完)

联合国驻塞拉利昂特派团(联塞特派团)和联合国驻塞拉利昂观察团
(联塞观察团)

截至 2001 年 6 月 30 日的资产、负债、储备金和基金结余报表

(以千美元计)

	2001 年	2000 年
资产		
现金和定期存款	3 470	43 405
共同现金 ^a	103 205	-
应收会员国摊款(附表 15.2)b	243 894	135 263
应收会员国帐款	17	-
应收其他帐款	1 377	3 546
递延费用	143	117
部门间未结算财务往来	209	39
资产共计	352 315	182 370
负债		
未清债务-本期	248 487	155 917
未清债务-以前各期	52 618	124
应付会员国帐款	1 514	3
其他应付帐款 ^c	8 105	16 752
应付的各种经费间帐款结余	4 023	3 645
应付联合国维持和平储备基金款项	-	1 000
递延贷项	291	51
部门间未结算财务往来	4	102
负债共计	315 042	177 594
储备金和基金结余		
累积盈余	37 273	4 776
储备金和基金结余共计	37 273	4 776
负债、储备金和基金结余共计	352 315	182 370

^a 见说明 2 和 3。^b 包括未缴摊款, 不论是否能收到。^c 瑞典自愿捐助实物, 预算中对这些款项作出了规定。^d 根据大会 2001 年 6 月 14 日第 55/251 B 号决议, 因 2000 年 6 月 30 日终了期间的未支配余额, 会员国摊款总额扣减 2 450 800 美元。^e 共用现金份额并包括现金和定期存款 18 173 674 美元、短期投资 22 669 238 美元(市价 22 918 848 美元)、长期投资 60 995 042 美元(市价 62 755 034 美元)和应计未收利息 1 367 308 美元。^f 包括尚待结清的索偿费用 3 212 000 美元, 已从上一期间未清偿债务转入应付帐款。

所附说明是财务报表的组成部分。

附表 15.1

联合国驻塞拉利昂特派团（联塞特派团）

截至 2001 年 6 月 30 日的 2000 年 7 月 1 日至 2001 年 6 月 30 日期间支出

(以千美元计)

	拨款	付款	未清债务	支出共计
军事人员				
军事观察员	13 973	13 205	332	13 537
军事特遣队	227 829	116 931	83 567	200 498
与军事人员有关的其他费用				
特遣队所属装备	58 679	1 122	57 555	58 677
自我维持	52 642	565	52 077	52 642
死亡和伤残偿金	4 464	50	4 414	4 464
军事人员小计	357 587	131 873	197 945	329 818
文职人员				
民警	2 453	1 704	43	1 747
国际和当地工作人员	33 179	29 064	1 718	30 782
联合国志愿人员	3 559	2 357	739	3 096
文职人员小计	39 191	33 125	2 500	35 625
业务费用				
房舍/膳宿	18 071	5 037	8 666	13 703
基础设施维修	2 385	122	1 012	1 134
运输业务	14 225	4 141	8 141	12 282
空中业务	56 891	39 666	12 456	52 122
通信	6 183	1 206	4 489	5 695
其他设备	14 704	1 672	4 533	6 205
用品和服务	14 638	5 782	5 916	11 698
空运和水陆运费	21 837			
特遣队所属装备运输	-	18 084	2 529	20 613
商业货运和搬运	-	343	237	580
业务费用小计	148 934	76 053	47 979	124 032
其他方案				
新闻方案	457	68	47	115
培训方案	193	10	16	26
排雷方案	6	-	-	-
为解除武装和复员提供援助	32	3	-	3
其他方案小计	688	81	63	144
布林迪西联合国后勤基地	3 329	3 329	-	3 329
维持和平行动支助帐户	20 251	20 251	-	20 251
工作人员薪金税				
布林迪西联合国后勤基地	412	412	-	412
维持和平行动支助帐户	3 680	3 680	-	3 680
特派团工作人员	3 600	3 443	-	3 443
工作人员薪金税小计	7 692	7 535	-	7 535
(编入预算的) 自愿捐助实物	1 350	1 350	-	1 350
共计	579 022^a	273 597	248 487	522 084

^a 根据大会 2000 年 6 月 15 日第 54/241 B 号决议和 2001 年 4 月 12 日第 55/251 A 号决议核定经费。

附表 15.2

联合国塞拉利昂特派团(联塞特派团)和联合国塞拉利昂观察团(联塞观察团)

截至 2001 年 6 月 30 日的未缴摊款

(美元)

会员国	2000年7月1日至			截至 2001 年 6 月 30 日的 未缴摊款	未缴摊款的账龄分析			截至 2001 年 6 月 30 日的 未缴摊款
	截至 2000 年 6 月 30 日的 未缴摊款	2000 年 7 月 1 日 至 2001 年 6 月 30 日的 摊款	2000 年 6 月 30 日零收款、 贷项、调整数 共计					
					2 年以上	2 年	1 年	
阿富汗	839	2 937	7	3 769	41	592	3 136	3 769
阿尔巴尼亚	1 566	3 200	3 069	1 697	-	-	1 697	1 697
阿尔及利亚	46 359	83 215	35 998	93 576	-	-	93 576	93 576
安道尔	10 441	21 338	20 466	11 313	-	-	11 313	11 313
安哥拉	2 389	3 205	3 353	2 241	-	-	2 241	2 241
安提瓜和巴布达	554	1 067	5	1 616	20	396	1 200	1 616
阿根廷	587 756	1 205 030	243 853	1 548 933	-	196 974	1 351 959	1 548 933
亚美尼亚	4 037	4 269	8 306	-	-	-	-	-
澳大利亚	938 874	8 318 912	9 257 786	-	-	-	-	-
奥地利	2 101 244	5 051 624	3 006 745	4 146 123	-	-	4 146 123	4 146 123
阿塞拜疆	7 724	8 001	13 237	2 488	-	-	2 488	2 488
巴哈马	3 037	14 404	17 441	-	-	-	-	-
巴林	2 272	18 670	20 942	-	-	-	-	-
孟加拉国	1 013	5 338	1 977	4 374	-	-	4 374	4 374
巴巴多斯	1 822	9 071	2 983	7 910	-	-	7 910	7 910
白俄罗斯	34 278	40 541	74 819	-	-	-	-	-
比利时	698 921	5 974 467	1 607 482	5 065 906	-	-	5 065 906	5 065 906
伯利兹	223	532	46	709	-	110	599	709
贝宁	554	1 067	5	1 616	20	396	1 200	1 616
不丹	261	532	2	791	-	192	599	791
玻利维亚	3 651	8 002	32	11 621	-	2 687	8 934	11 621
波斯尼亚和黑塞哥维那	1 097	4 800	23	5 874	-	408	5 466	5 874
博茨瓦纳	634	5 338	5 972	-	-	-	-	-
巴西	814 910	1 974 777	6 873	2 782 814	30 468	581 619	2 170 727	2 782 814

会员国	2000年7月1日至							
	2000年7月1日		2000年6月30日		未缴摊款的账龄分析			截至2001年6月30日的未缴摊款
	截至2000年6月30日的未缴摊款	至2001年6月30日的摊款	日实收款、贷项、调整数共计	截至2001年6月30日的未缴摊款	2年以上	2年	1年	
文莱达鲁萨兰国	2 531	28 273	14 569	16 235	-	-	16 235	16 235
保加利亚	7 307	12 803	9 331	10 779	-	-	10 779	10 779
布基纳法索	554	1 067	1 303	318	-	-	318	318
布隆迪	277	532	2	807	10	198	599	807
柬埔寨	524	1 067	414	1 177	-	-	1 177	1 177
喀麦隆	7 216	11 737	61	18 892	282	5 142	13 468	18 892
加拿大	1 727 356	14 149 347	15 876 703	-	-	-	-	-
佛得角	544	799	20	1 323	-	391	932	1 323
中非共和国	287	532	2	817	20	198	599	817
乍得	277	532	651	158	-	-	158	158
智利	63 490	178 169	32 186	209 473	-	13 188	196 285	209 473
中国	764 936	8 470 598	3 785 295	5 450 239	-	-	5 450 239	5 450 239
哥伦比亚	13 802	157 362	118 432	52 732	-	-	52 732	52 732
科摩罗	277	532	2	807	10	198	599	807
刚果	1 659	2 133	1 084	2 708	-	175	2 533	2 708
哥斯达黎加	8 350	19 203	5 203	22 350	-	1 016	21 334	22 350
科特迪瓦	5 043	9 603	42	14 604	242	3 560	10 802	14 604
克罗地亚	3 693	36 807	11 283	29 217	-	-	29 217	29 217
古巴	12 871	28 805	17 486	24 190	-	-	24 190	24 190
塞浦路斯	16 754	38 408	33 794	21 368	-	-	21 368	21 368
捷克共和国	66 496	789 486	569 259	286 723	-	-	286 723	286 723
朝鲜民主主义人民共和国	9 437	12 805	16 957	5 285	-	-	5 285	5 285
刚果民主共和国	3 894	5 866	32	9 728	162	2 768	6 798	9 728
丹麦	438 098	3 854 066	4 292 164	-	-	-	-	-
吉布提	277	532	280	529	-	-	529	529
多米尼克	277	532	2	807	10	198	599	807
多米尼加共和国	7 829	20 273	71	28 031	-	5 759	22 272	28 031

会员国	2000年7月1日至							
	2000年7月1日至2001年6月30日的		2000年6月30日	截至2001年6月30日的未缴摊款	未缴摊款的账龄分析			截至2001年6月30日的未缴摊款
	截至2000年6月30日的未缴摊款	至2001年6月30日的摊款	日实收款、贷项、调整数共计		2年以上	2年	1年	
厄瓜多尔	11 109	24 005	93	35 021	442	7 910	26 669	35 021
埃及	13 141	77 883	91 024	-	-	-	-	-
萨尔瓦多	6 644	16 003	5 649	16 998	-	-	16 998	16 998
赤道几内亚	63	532	2	593	-	-	593	593
厄立特里亚	261	532	2	791	-	192	599	791
爱沙尼亚	1 474	33 073	19 902	14 645	-	-	14 645	14 645
埃塞俄比亚	379	2 668	689	2 358	-	-	2 358	2 358
斐济	506	4 266	1 367	3 405	-	-	3 405	3 405
芬兰	343 789	2 848 542	3 192 331	-	-	-	-	-
法国	8 022 661	43 325 221	38 476 346	12 871 556	-	-	12 871 556	12 871 556
加蓬	8 363	15 472	3 547	20 288	-	2 817	17 471	20 288
冈比亚	63	532	282	313	-	-	313	313
格鲁吉亚	7 336	6 400	32	13 704	1 230	5 142	7 332	13 704
德国	6 243 448	52 495 284	58 738 732	-	-	-	-	-
加纳	886	6 400	2 850	4 436	-	-	4 436	4 436
希腊	223 663	23 381 787	1 776 093	829 357	-	-	829 357	829 357
格林纳达	277	532	651	158	-	-	158	158
危地马拉	8 518	24 006	8 540	23 984	-	-	23 984	23 984
几内亚	829	1 603	646	1 786	-	-	1 786	1 786
几内亚比绍	277	532	2	807	10	198	599	807
圭亚那	204	1 066	5	1 265	-	65	1 200	1 265
海地	554	1 067	5	1 616	20	396	1 200	1 616
洪都拉斯	377	4 267	4 644	-	-	-	-	-
匈牙利	15 194	128 558	143 752	-	-	-	-	-
冰岛	20 256	173 365	193 621	-	-	-	-	-
印度	37 831	342 465	272 849	107 447	-	-	107 447	107 447
印度尼西亚	102 951	207 506	247 080	63 377	-	-	63 377	63 377

会员国	2000年7月1日至							
	2000年7月1日至2001年6月30日的		2000年6月30日	截至2001年6月30日的未缴摊款	未缴摊款的账龄分析			截至2001年6月30日的未缴摊款
	截至2000年6月30日的未缴摊款	至2001年6月30日的摊款	日实收款、贷项、调整数共计		2年以上	2年	1年	
伊朗伊斯兰共和国	89 824	220 842	170 517	140 149	-	-	140 149	140 149
伊拉克	21 459	84 817	150	106 126	1 820	15 227	89 079	106 126
爱尔兰	141 797	1 386 931	1 070 589	458 139	-	-	458 139	458 139
以色列	44 391	1 298 919	111 678	1 231 632	-	-	1 231 632	1 231 632
意大利	5 502 951	28 087 988	25 630 836	7 960 103	-	-	7 960 103	7 960 103
牙买加	2 679	5 335	1 390	6 624	-	490	6 134	6 624
日本	13 073 166	107 225 644	55 808 065	64 490 745	-	-	64 490 745	64 490 745
约旦	3 326	7 471	9 371	1 426	-	-	1 426	1 426
哈萨克斯坦	5 772	41 073	37 029	9 816	-	-	9 816	9 816
肯尼亚	3 874	8 002	32	11 844	142	2 768	8 934	11 844
基里巴斯	192	532	118	606	-	99	507	606
科威特	16 099	147 230	163 329	-	-	-	-	-
吉尔吉斯斯坦	724	3 735	2 458	2 001	-	-	2 001	2 001
老挝人民民主共和国	277	532	527	282	10	198	74	282
拉脱维亚	3 324	14 402	17 726	-	-	-	-	-
黎巴嫩	8 857	14 934	74	23 717	324	6 328	17 065	23 717
莱索托	554	799	5	1 348	20	396	932	1 348
利比里亚	1 106	1 599	10	2 695	39	791	1 865	2 695
阿拉伯利比亚民众国	70 987	101 886	580	172 293	3 262	50 627	118 404	172 293
列支敦士登	3 813	32 005	35 818	-	-	-	-	-
立陶宛	10 329	17 071	13 214	14 186	-	-	14 186	14 186
卢森堡	51 412	394 742	315 010	131 144	-	-	131 144	131 144
马达加斯加	829	1 603	575	1 857	-	55	1 802	1 857
马拉维	523	1 067	401	1 189	-	-	1 189	1 189
马来西亚	37 097	224 043	261 140	-	-	-	-	-
马尔代夫	261	532	2	791	-	192	599	791
马里	126	1 067	319	874	-	-	874	874

会员国	2000年7月1日至							
	2000年7月1日至2001年6月30日的		2000年6月30日	截至2001年6月30日的未缴摊款	未缴摊款的账龄分析			截至2001年6月30日的未缴摊款
	截至2000年6月30日的未缴摊款	至2001年6月30日的摊款	日实收款、贷项、调整数共计		2年以上	2年	1年	
马耳他	1 773	15 470	17 243	-	-	-	-	-
马绍尔群岛	128	1 066	5	1 189	-	-	1 189	1 189
毛里塔尼亚	277	532	2	807	10	198	599	807
毛里求斯	1 139	10 669	9 119	2 689	-	-	2 689	2 689
墨西哥	516 761	1 113 812	1 021 822	608 751	-	-	608 751	608 751
密克罗尼西亚联邦	524	1 066	1 025	565	-	-	565	565
摩纳哥	2 547	21 338	23 885	-	-	-	-	-
蒙古	1 044	1 599	10	2 633	-	768	1 865	2 633
摩洛哥	21 406	45 875	3 300	63 981	-	12 644	51 337	63 981
莫桑比克	62	532	317	277	-	-	277	277
缅甸	2 086	4 802	1 592	5 296	-	-	5 296	5 296
纳米比亚	464	3 737	3 029	1 172	-	-	1 172	1 172
瑙鲁	67	532	599	-	-	-	-	-
尼泊尔	1 044	2 135	649	2 530	-	129	2 401	2 530
荷兰	1 033 198	9 015 044	7 292 919	2 755 323	-	-	2 755 323	2 755 323
新西兰	139 882	1 234 901	1 374 783	-	-	-	-	-
尼加拉瓜	295	1 066	796	565	-	-	565	565
尼日尔	554	799	5	1 348	20	396	932	1 348
尼日利亚	8 288	50 144	11 599	46 833	-	-	46 833	46 833
挪威	386 179	3 360 637	3 746 816	-	-	-	-	-
阿曼	22 766	60 278	47 747	35 297	-	-	35 297	35 297
巴基斯坦	7 465	64 011	38 887	32 589	-	-	32 589	32 589
帕劳	117	532	2	647	-	48	599	647
巴拿马	1 257	16 537	1 526	22 268	-	4 000	18 268	22 268
巴布亚新几内亚	442	3 471	2 953	960	-	-	960	960
巴拉圭	7 311	16 003	66	23 248	-	5 380	17 868	23 248
秘鲁	53 708	116 288	462	169 534	1 691	38 367	129 476	169 534

会员国	2000年7月1日至							
	2000年7月1日至2001年6月30日的		2000年6月30日	截至2001年6月30日的未缴摊款	未缴摊款的账龄分析			截至2001年6月30日的未缴摊款
	截至2000年6月30日的未缴摊款	至2001年6月30日的摊款	日实收款、贷项、调整数共计		2年以上	2年	1年	
菲律宾	42 605	97 083	51 504	88 184	-	-	88 184	88 184
波兰	24 598	292 855	122 834	194 619	-	-	194 619	194 619
葡萄牙	1 166 687	2 389 786	10 070	3 546 403	31 041	838 511	2 676 851	3 546 403
卡塔尔	18 266	35 740	24 579	29 427	-	-	29 427	29 427
大韩民国	523 079	1 458 412	1 027 289	954 202	-	-	954 202	954 202
摩尔多瓦共和国	7 066	6 400	13 466	-	-	-	-	-
罗马尼亚	31 227	61 344	73 942	18 629	-	-	18 629	18 629
俄罗斯联邦	781 924	7 572 407	8 354 331	-	-	-	-	-
卢旺达	62	532	2	592	-	-	592	592
圣基茨和尼维斯	277	532	809	-	-	-	-	-
圣卢西亚	277	800	328	749	-	-	749	749
圣文森特和格林纳丁斯	277	532	809	-	-	-	-	-
萨摩亚	79	532	2	609	-	10	599	609
圣马力诺	5 221	10 667	4 002	11 886	-	-	11 886	11 886
圣多美和普林西比	277	532	2	807	10	198	599	807
沙特阿拉伯	294 685	596 914	792 596	99 003	-	-	99 003	99 003
塞内加尔	1 611	2 935	14	4 532	10	1 187	3 335	4 532
塞舌尔	554	1 067	5	1 616	20	396	1 200	1 616
塞拉利昂	277	532	2	807	10	198	599	807
新加坡	22 709	306 193	210 492	118 410	-	-	118 410	118 410
斯洛伐克	4 360	41 608	45 968	-	-	-	-	-
斯洛文尼亚	33 367	75 748	4 910	104 205	-	20 331	83 874	104 205
所罗门群岛	277	532	2	807	10	198	599	807
索马里	277	532	2	807	10	198	599	807
南非	231 676	1 194 889	1 426 565	-	-	-	-	-
西班牙	1 640 327	13 669 256	60 534	15 249 049	-	-	15 249	15 249 049
斯里兰卡	1 517	14 935	7 531	8 921	-	-	8 921	8 921

会员国	2000年7月1日至								
	2000年7月1日至2001年6月30日的		2000年6月30日	截至2001年6月30日的		未缴摊款的账龄分析			截至2001年6月30日的
	截至2000年6月30日的未缴摊款	截至2001年6月30日的摊款	日实收款、贷项、调整数共计	截至2001年6月30日的未缴摊款	2年以上	2年	1年	截至2001年6月30日的未缴摊款	
苏丹	1 957	3 471	1 270	4 158	-	222	3 936	4 158	
苏里南	1 106	1 601	60	2 647	-	780	1 867	2 647	
斯威士兰	1 106	2 133	474	2 765	-	366	2 399	2 765	
瑞典	682 547	5 633 066	6 315 613	-	-	-	-	-	
阿拉伯叙利亚共和国	35 383	77 348	299	112 432	1 245	25 313	85 874	112 432	
塔吉克斯坦	2 164	2 666	19	4 811	-	1 612	3 199	4 811	
泰国	21 569	237 378	54 251	204 696	-	-	204 696	204 696	
前南斯拉夫的马其顿共和国	2 156	5 333	2 331	5 158	-	-	5 158	5 158	
多哥	287	532	382	437	-	-	437	437	
汤加	192	532	286	438	-	99	339	438	
特立尼达和多巴哥	4 768	17 067	74	21 761	-	2 563	19 198	21 761	
突尼斯	6 547	31 471	131	37 887	-	2 686	35 201	37 887	
土耳其	229 731	471 022	453 173	247 580	-	-	247 580	247 580	
土库曼斯坦	3 910	4 802	28	8 684	314	2 769	5 601	8 684	
图瓦卢	-	266	(107)	373	-	-	373	373	
乌干达	1 044	2 402	10	3 436	-	768	2 668	3 436	
乌克兰	16 702	129 624	111 956	34 370	-	-	34 370	34 370	
阿拉伯联合酋长国	92 939	203 773	71 426	225 286	-	-	225 286	225 286	
大不列颠及北爱尔兰联合王国	3 903 246	35 441 975	39 345 221	-	-	-	-	-	
坦桑尼亚联合共和国	839	1 870	7	2 702	41	592	2 069	2 702	
美利坚合众国	80 456 278	158 023 681	128 825 749	109 654 210	-	-	109 654 210	109 654 210	
乌拉圭	26 591	65 613	1 458	90 746	-	18 739	72 007	90 746	
乌兹别克斯坦	13 195	19 203	117	32 281	-	9 748	22 533	32 281	
瓦努阿图	277	532	289	520	-	-	520	520	
委内瑞拉	86 408	197 371	52 893	230 886	-	12 201	218 685	230 886	
越南	3 934	11 734	2 800	12 868	-	202	12 666	12 868	
也门	2 768	4 540	3 732	3 576	-	-	3 576	3 576	
南斯拉夫	-	10 670	(3 726)	14 396	-	-	14 396	14 396	
南斯拉夫(前)	16 701	12 910	121	29 490	1 251	12 910	15 329	29 490	
赞比亚	522	1 067	5	1 584	-	384	1 200	1 584	
津巴布韦	2 489	4 537	1 941	5 085	-	-	5 085	5 085	
共计	135 283 033	535 656 935	427 025 780	243 894 188	74 287	1 925 166	241 894 735	243 894 188	

报表十六

联合国科索沃临时行政当局特派团(科索沃特派团)^a

2000年7月1日至2001年6月30日期间的储备金和基金结余

截至2001年6月30日的收入与支出及变化报表

(以千美元计)

	期间	
	2000年7月1日至 2001年6月30日	1999年6月10日至 2000年6月30日
收入		
摊款 ^b	450 000	427 062
自愿捐款	—	586
利息收入	7 322	3 491
其他/杂项收入	1 882	86
收入共计	459 204	431 225
支出(附表 16.1)		
支出共计	383 462	362 375
收入超过(低于)支出净额	75 742	68 850
上一期间债务节省额或注销额	19 837	—
退还会员国贷项 ^c	(65 272)	—
本期开始时的储备金和基金结余	68 850	—
本期终了时的储备金和基金结余	99 157	68 850

报表十六(续完)

联合国科索沃临时行政当局特派团(科索沃特派团)

截至 2001 年 6 月 30 日的资产、负债、储备金和基金结余表

(以千美元计)

	2001 年	2000 年
资产		
现金和定期存款	1 143	67 378
短期投资	-	39 844
共用现金 ^d	95 820	-
应收会员国摊款(附表 16.2) ^b	120 085	93 672
应收会员国帐款	154	154
其他应收帐款	7 209	6 530
递延费用	173	209
部门间未结算往来帐款	35	23
资产共计	224 619	207 810
负债		
预收捐款或缴款	-	15
未清债务-本期	63 237	106 335
未清债务-以前各期	8 013	-
应付会员国帐款	26 489	-
其他应付帐款 ^e	5 967	21 831
基金间应付帐款结余	21 558	10 719
递延贷项	187	24
部门间未结算往来帐款	2	36
负债共计	125 462	138 960
储备金和基金结余		
累积盈余	99 157	68 850
储备金和基金结余共计	99 157	68 850
负债、储备金和基金结余共计	224 619	207 810

^a 见说明 2 和 3。^b 包括未缴摊款, 不论是否能收到。^c 根据大会 2001 年 6 月 14 日第 55/227 B 号决议, 因 2000 年 6 月 30 日终了期间的未支配余额, 会员国摊款总额扣减 65 272 000 美元。^d 共用现金份额并包括现金和定期存款 16 873 152 美元、短期投资 21 647 011 美元(市价 21 278 758 美元)、长期投资 56 630 192 美元(市价 58 264 238 美元)和应计未收利息 1 269 462 美元。^e 包括尚待结清的索偿费用负债 2 874 988 美元, 已从上一期间未清偿债务转入应付帐款。^f 重新分类以符合本格式。

所附说明是财务报表的组成部分。

附表 16.1

联合国科索沃临时行政当局特派团(科索沃特派团)

截至 2001 年 6 月 30 日的 2000 年 6 月 10 日至 2001 年 6 月 30 日期间的支出情况

(以千美元计)

	拨款	付款	未清债务	支出共计
军事人员				
军事观察员	1 284	1 175	65	1 240
与军事人员有关的其他费用				
特遣队自备装备	2 753	674	1 932	2 606
自行维持	805	197	599	796
死亡和伤残赔偿金	1 800	50	1 226	1 276
军事人员小计	6 642	2 096	3 822	5 918
文职人员				
民警	121 426	104 765	10 357	115 122
国际和当地工作人员	185 174	146 480	5 067	151 547
联合国志愿人员	16 143	11 273	2 307	13 580
文职人员小计	322 743	262 518	17 731	280 249
业务费用				
房地/住宿	10 562	5 089	5 366	10 455
运输业务	13 728	5 236	7 239	12 475
空中业务	6 130	3 354	794	4 148
通信	17 424	4 457	9 442	13 899
其他设备	22 279	3 605	11 476	15 081
用品和事务	19 165	9 802	6 563	16 365
空运和水陆运费	1 800			
特遣队所属装备运输	-	277	111	388
商业货运和搬运	-	634	236	870
业务费用小计	91 088	32 454	41 227	73 681
其他方案				
新闻方案	600	142	268	410
训练方案	430	240	189	429
排雷方案	550	-	-	-
其他方案小计	1 580	382	457	839
工作人员薪金税	27 947	22 775	-	22 775
共计	450 000^a	320 225	63 237	383 462

^a 根据 2000 年 12 月 23 日大会第 55/227 号决议核定经费。

附表 16.2

联合国科索沃临时行政当局特派团 (科索沃特派团)

截至 2001 年 6 月 30 日的未缴摊款

(美元)

会员国	2000 年 7 月 1 日至			截至 2001 年 6 月 30 日的 未缴摊款	未缴摊款的账龄分析			截至 2001 年 6 月 30 日的 未缴摊款
	截至 2000 年 6 月 30 日的 未缴摊款	2000 年 7 月 1 日 至 2001 年 6 月 30 日的 摊款	2000 年 6 月 30 日实收款、 贷项、调整数 共计		2 年以上	2 年	1 年	
阿富汗	1 230	2 340	173	3 397	-	1 057	2 340	3 397
阿尔巴尼亚	1 710	2 532	3 302	940	-	-	940	940
阿尔及利亚	50 014	65 723	59 965	55 772	-	-	55 772	55 772
安道尔	11 403	16 882	22 013	6 272	-	-	6 272	6 272
安哥拉	4 100	2 504	4 678	1 926	-	-	1 926	1 926
安提瓜和巴布达	819	844	116	1 547	-	703	844	1 547
阿根廷	875 224	953 789	348 500	1 480 513	-	526 724	953 789	1 480 513
亚美尼亚	4 033	3 348	7 381	-	-	-	-	-
澳大利亚	-	6 587 369	6 587 369	-	-	-	-	-
奥地利	2 684 889	3 997 150	4 659 917	2 022 122	-	-	2 022 122	2 022 122
阿塞拜疆	7 619	6 280	13 455	444	-	-	444	444
巴哈马	-	11 374	11 374	-	-	-	-	-
巴林	-	14 779	14 779	-	-	-	-	-
孟加拉国	-	4 221	2 653	1 568	-	-	1 568	1 568
巴巴多斯	2 000	7 183	4 789	4 394	-	-	4 394	4 394
白俄罗斯	35 208	31 800	67 008	-	-	-	-	-
比利时	-	4 728 089	4 728 089	-	-	-	-	-
伯利兹	411	422	58	775	-	353	422	775
贝宁	819	844	116	1 547	-	703	844	1 547
不丹	286	422	58	650	-	228	422	650
玻利维亚	3 992	6 338	810	9 520	-	3 182	6 338	9 520
波斯尼亚和黑塞哥维那	891	3 791	579	4 103	-	312	3 791	4 103
博茨瓦纳	-	4 221	4 221	-	-	-	-	-
巴西	1 206 098	1 567 926	170 220	2 603 804	-	1 035 878	1 567 926	2 603 804
文莱达鲁萨兰国	11 404	22 463	24 778	9 089	-	-	9 089	9 089
保加利亚	12 002	10 144	18 856	3 290	-	-	3 290	3 290
布基纳法索	819	844	1 663	-	-	-	-	-
布隆迪	411	422	58	775	-	353	422	775
柬埔寨	820	844	686	978	-	134	844	978
喀麦隆	10 662	9 257	1 504	18 415	-	9 158	9 257	18 415
加拿大	-	11 189 045	11 189 045	-	-	-	-	-
佛得角	819	630	366	1 083	-	453	630	1 083
中非共和国	411	422	58	775	-	353	422	775
乍得	411	422	833	-	-	-	-	-

会员国	2000年7月1日至							截至2001年 6月30日的 未缴摊款
	2000年7月1日 至2001年 6月30日的		2000年6月30日 日实收款、 贷项、调整数 共计	截至2001年 6月30日的 未缴摊款	未缴摊款的账龄分析			
	截至2000年 6月30日的 未缴摊款	截至2001年 6月30日的 未缴摊款			2年以上	2年	1年	
智利	109 681	141 413	125 418	125 676	-	-	125 676	125 676
中国	4 898 863	6 729 634	697 337	10 931 160	-	4 201 526	6 729 634	10 931 160
哥伦比亚	-	125 061	57 826	67 235	-	-	67 235	67 235
科摩罗	411	422	58	775	-	353	422	775
刚果	2 460	1 673	2 376	1 757	-	84	1 673	1 757
哥斯达黎加	9 122	15 223	6 981	17 364	-	2 141	15 223	17 364
科特迪瓦	7 381	7 597	1 042	13 936	-	6 339	7 597	13 936
克罗地亚	-	29 186	29 186	-	-	-	-	-
古巴	-	22 835	12 733	10 102	-	-	10 102	10 102
塞浦路斯	19 386	30 416	17 423	12 379	-	-	12 379	12 379
捷克共和国	-	627 600	627 600	-	-	-	-	-
朝鲜民主主义人民共和国	13 793	10 086	21 751	2 128	-	-	2 128	2 128
刚果民主共和国	5 742	4 621	810	9 553	-	4 932	4 621	9 553
丹麦	-	3 051 501	3 051 501	-	-	-	-	-
吉布提	411	422	523	310	-	-	310	310
多米尼克	411	422	58	775	-	353	422	775
多米尼加共和国	9 802	16 096	5 918	19 980	-	3 884	16 096	19 980
厄瓜多尔	16 404	19 028	2 315	33 117	-	14 089	19 028	33 117
埃及	-	61 735	61 735	-	-	-	-	-
萨尔瓦多	9 841	12 705	12 956	9 590	-	-	9 590	9 590
赤道几内亚	-	422	58	364	-	-	364	364
厄立特里亚	286	422	58	650	-	228	422	650
爱沙尼亚	-	26 443	26 443	-	-	-	-	-
埃塞俄比亚	750	2 103	1 592	1 261	-	-	1 261	1 261
斐济	-	3 376	2 180	1 196	-	-	1 196	1 196
芬兰	-	2 253 080	2 253 080	-	-	-	-	-
法国	-	34 292 994	34 292 994	-	-	-	-	-
加蓬	12 302	12 232	7 746	16 788	-	4 556	12 232	16 788
冈比亚	-	422	422	-	-	-	-	-
格鲁吉亚	10 211	5 050	810	14 451	-	9 401	5 050	14 451
德国	-	41 532 513	41 532 513	-	-	-	-	-
加纳	-	5 050	5 050	-	-	-	-	-
希腊	-	1 891 360	1 891 360	-	-	-	-	-
格林纳达	411	422	833	-	-	-	-	-
危地马拉	11 392	19 058	8 083	22 367	-	3 309	19 058	22 367
几内亚	1 230	1 266	1 403	1 093	-	-	1 093	1 093
几内亚比绍	411	422	58	775	-	353	422	775
圭亚那	-	844	116	728	-	-	728	728
海地	819	844	116	1 547	-	703	844	1 547
洪都拉斯	-	3 390	3 390	-	-	-	-	-

会员国	2000年7月1日至							
	2000年7月1日至2001年6月30日的		2000年6月30日	截至2001年6月30日的			截至2001年6月30日的	
	未缴摊款	摊款	日实收款、 贷项、调整数 共计	未缴摊款	未缴摊款的账龄分析			未缴摊款
				2年以上	2年	1年		
匈牙利	-	101 720	101 720	-	-	-	-	-
冰岛	-	137 202	137 202	-	-	-	-	-
印度	-	271 273	271 273	-	-	-	-	-
印度尼西亚	28 566	164 270	192 836	-	-	-	-	-
伊朗伊斯兰共和国	95 716	175 394	181 130	89 980	-	-	89 980	89 980
伊拉克	31 088	67 793	3 703	95 178	-	27 385	67 793	95 178
爱尔兰	-	1 099 930	1 099 930	-	-	-	-	-
以色列	-	1 040 254	185 681	854 573	-	-	854 573	854 573
意大利	-	22 210 474	22 210 474	-	-	-	-	-
牙买加	4 921	4 206	694	8 433	-	4 227	4 206	8 433
日本	16 051 361	84 801 527	91 689 689	9 163 199	-	-	9 163 199	9 163 199
约旦	3 421	5 923	694	8 650	-	2 727	5 923	8 650
哈萨克斯坦	-	32 360	18 004	14 356	-	-	14 356	14 356
肯尼亚	5 742	6 338	810	11 270	-	4 932	6 338	11 270
基里巴斯	270	422	265	427	-	224	203	427
科威特	-	116 629	116 629	-	-	-	-	-
吉尔吉斯斯坦	-	2 918	2 918	-	-	-	-	-
老挝人民民主共和国	411	422	58	775	-	353	422	775
拉脱维亚	-	11 345	11 345	-	-	-	-	-
黎巴嫩	13 122	11 789	1 852	23 059	-	11 270	11 789	23 059
莱索托	819	630	116	1 333	-	703	630	1 333
利比里亚	1 640	1 259	231	2 668	-	1 409	1 259	2 668
阿拉伯利比亚民众国	104 681	80 198	14 349	170 530	-	90 332	80 198	170 530
列支敦士登	-	25 324	25 324	-	-	-	-	-
立陶宛	14 910	13 520	22 868	5 562	-	-	5 562	5 562
卢森堡	-	312 749	312 749	-	-	-	-	-
马达加斯加	1 230	1 266	1 120	1 376	-	110	1 266	1 376
马拉维	793	844	909	728	-	-	728	728
马来西亚	103 974	177 650	281 624	-	-	-	-	-
马尔代夫	411	422	58	775	-	353	422	775
马里	-	844	531	313	-	-	313	313
马耳他	-	12 246	12 246	-	-	-	-	-
马绍尔群岛	-	844	116	728	-	-	728	728
毛里塔尼亚	411	422	58	775	-	353	422	775
毛里求斯	-	8 455	1 042	7 413	-	-	7 413	7 413
墨西哥	565 483	881 944	1 093 349	354 078	-	-	354 078	354 078
密克罗尼西亚联邦	820	844	1 351	313	-	-	313	313
摩纳哥	-	16 882	16 882	-	-	-	-	-
蒙古	1 140	1 259	2 201	198	-	-	198	198
摩洛哥	23 378	36 324	28 122	31 580	-	-	31 580	31 580

会员国	2000年7月1日至							
	2000年7月1日		2000年6月30日	截至2001年 6月30日的 未缴摊款	未缴摊款的账龄分析			截至2001年 6月30日的 未缴摊款
	截至2000年 6月30日的 未缴摊款	至2001年 6月30日的 摊款	日实收款、 贷项、调整数 共计		2年以上	2年	1年	
莫桑比克	-	422	58	364	-	-	364	364
缅甸	3 280	3 805	462	6 623	-	2 818	3 805	6 623
纳米比亚	875	2 954	1 857	1 972	-	-	1 972	1 972
瑙鲁	-	422	273	149	-	-	149	149
尼泊尔	1 139	1 688	1 370	1 457	-	-	1 457	1 457
荷兰	-	7 136 801	7 136 801	-	-	-	-	-
新西兰	-	977 800	977 800	-	-	-	-	-
尼加拉瓜	206	844	737	313	-	-	313	313
尼日尔	819	630	116	1 333	-	703	630	1 333
尼日利亚	10 000	39 889	26 976	22 913	-	-	22 913	22 913
挪威	-	2 660 347	2 660 347	-	-	-	-	-
阿曼	12 750	47 771	53 673	6 848	-	-	6 848	6 848
巴基斯坦	-	50 660	50 660	-	-	-	-	-
帕劳	125	422	58	489	-	67	422	489
巴拿马	10 662	13 120	1 504	22 278	-	9 158	13 120	22 278
巴布亚新几内亚	-	2 739	2 399	340	-	-	340	340
巴拉圭	9 104	12 676	1 620	20 160	-	7 484	12 676	20 160
秘鲁	79 708	92 152	11 456	160 404	-	68 252	92 152	160 404
菲律宾	66 061	76 958	62 972	80 047	-	36 688	43 359	80 047
波兰	-	232 841	103 982	128 859	-	-	128 859	128 859
葡萄牙	1 741 395	1 892 004	2 884 665	748 734	-	-	748 734	748 734
卡塔尔	18 816	28 284	37 231	9 869	-	-	9 869	9 869
大韩民国	572 122	1 159 108	1 105 824	625 406	-	-	625 406	625 406
摩尔多瓦共和国	11 181	5 007	16 188	-	-	-	-	-
罗马尼亚	-	48 557	48 557	-	-	-	-	-
俄罗斯联邦	-	5 999 616	5 999 616	-	-	-	-	-
卢旺达	-	422	58	364	-	-	364	364
圣基茨和尼维斯	411	422	833	-	-	-	-	-
圣卢西亚	411	636	58	989	-	353	636	989
圣文森特和格林纳丁斯	411	422	833	-	-	-	-	-
萨摩亚	125	422	58	489	-	67	422	489
圣马力诺	5 702	8 441	11 007	3 136	-	-	3 136	3 136
圣多美和普林西比	411	422	58	775	-	353	422	775
沙特阿拉伯	463 542	472 235	761 694	174 083	-	-	174 083	174 083
塞内加尔	1 711	2 318	347	3 682	-	1 364	2 318	3 682
塞舌尔	819	844	116	1 547	-	703	844	1 547
塞拉利昂	411	422	58	775	-	353	422	775
新加坡	-	243 820	190 284	53 536	-	-	53 536	53 536
斯洛伐克	-	32 978	32 978	-	-	-	-	-
斯洛文尼亚	34 780	60 076	7 059	87 797	-	27 721	60 076	87 797

会员国	2000年7月1日至							
	2000年7月1日		2000年6月30日	截至2001年 6月30日的 未缴摊款	未缴摊款的账龄分析			截至2001年 6月30日的 未缴摊款
	截至2000年 6月30日的 未缴摊款	至2001年 6月30日的 摊款	日实收款、 贷项、调整数 共计		2年以上	2年	1年	
所罗门群岛	411	422	58	775	-	353	422	775
索马里	411	422	58	775	-	353	422	775
南非	-	935 099	935 099	-	-	-	-	-
西班牙	-	10 812 897	1 499 116	9 313 781	-	-	9 313 781	9 313 781
斯里兰卡	-	11 847	6 366	5 481	-	-	5 481	5 481
苏丹	2 869	2 739	3 274	2 334	-	-	2 334	2 334
苏里南	1 639	1 259	731	2 167	-	908	1 259	2 167
斯威士兰	1 640	1 689	1 061	2 268	-	579	1 689	2 268
瑞典	-	4 455 153	4 455 153	-	-	-	-	-
阿拉伯叙利亚共和国	52 491	61 320	7 406	106 405	-	45 085	61 320	106 405
塔吉克斯坦	3 653	2 088	463	5 278	-	3 190	2 088	5 278
泰国	-	188 572	90 189	98 383	-	-	98 383	98 383
前南斯拉夫的马其顿共和国	2 756	4 235	3 219	3 772	-	-	3 772	3 772
多哥	411	422	321	512	-	90	422	512
汤加	270	422	468	224	-	224	-	224
特立尼达和多巴哥	13 495	13 506	1 852	25 149	-	11 643	13 506	25 149
突尼斯	7 000	24 923	3 240	28 683	-	3 760	24 923	28 683
土耳其	268 139	372 690	501 568	139 261	-	-	139 261	139 261
土库曼斯坦	5 666	3 777	694	8 749	-	4 972	3 777	8 749
图瓦卢	-	215	(94)	309	-	-	309	309
乌干达	1 639	1 903	231	3 311	-	1 408	1 903	3 311
乌克兰	25	101 565	100 849	741	-	-	741	741
阿拉伯联合酋长国	101 490	161 411	94 433	168 468	-	80 892	87 576	168 468
大不列颠及北爱尔兰联合王国	-	28 076 181	28 076 181	-	-	-	-	-
坦桑尼亚联合共和国	1 230	1 481	173	2 538	-	1 057	1 481	2 538
美利坚合众国	62 848 198	131 327 747	114 896 846	79 279 099	-	-	79 279 099	79 279 099
乌拉圭	39 368	52107	5 554	85 921	-	33 814	52 107	85 921
乌兹别克斯坦	15 724	15 092	2 892	27 924	-	12 832	15 092	27 924
瓦努阿图	411	422	538	295	-	-	295	295
委内瑞拉	93 186	156 520	107 745	141 961	-	-	141 961	141 961
越南	5 742	9 343	4 802	10 283	-	940	9 343	10 283
也门	4 100	3 577	578	7 099	-	3 522	3 577	7 099
南斯拉夫	-	8 586	(3 237)	11 823	-	-	11 823	11 823
南斯拉夫(前)	24 304	10 785	3 009	32 080	-	21 295	10 785	32 080
赞比亚	569	844	116	1 297	-	453	844	1 297
津巴布韦	3 690	3 584	4 210	3 064	-	-	3 064	3 064
共计	93 671 836	430 186 410	403 773 280	120 084 966	-	6 359 673	113 725 293	120 084 966

报表十七

联合国组织刚果民主共和国特派团（联刚特派团）^a

2000年7月1日至2001年6月30日期间的储备金和基金结余

截至2001年6月30日的收入与支出及变化报表

(以千美元计)

	期间	
	2000年7月1日至 2001年6月30日	1999年8月6日至 2000年6月30日
收入		
摊款 ^b	232 120	58 681
利息收入	2 037	168
其他/杂项收入	291	-
收入共计	234 448	58 849
支出(附表 17.1)		
支出共计^c	246 472	55 271
收入超过(低于)支出的净额	(12 024)	3 578
上一期间债务节省额或注销额	1 806	-
退还会员国贷项 ^d	(3 410)	-
本期开始时的储备金和基金结余	3 578	-
本期終了时的储备金和基金结余	(10 050)	3 578

报表十七 (续完)

联合国组织刚果民主共和国特派团 (联刚特派团)

截至 2001 年 6 月 30 日的资产、负债、储备金和基金结余表

(以千美元计)

	2001 年	2000 年
资产		
现金和定期存款	4 755	25 845
共用现金 ^e	717	-
应收会员国摊款 (附表 17.2) ^b	118 085	165 250
应收会员国帐款	6	71
其他应收帐款	2 129	1 695
基金间应收帐款结余	587	-
递延费用 ^d	202	20 314
部门间未结算往来帐款	395	43
资产共计	126 876	213 218
负债		
未清债务-本期	102 559	32 342
未清债务-以前各期	300	-
未清债务-下一期间	-	20 159
其他应付帐款	12 004	5 048
基金间应付帐款结余 ^f	-	3 867
应付维持和平储备金的欠款	15 000	6 887
应付联合国安哥拉观察团的欠款	7 000	-
递延贷项	41	141 319
部门间未结算往来帐款	22	18
负债共计	136 926	209 640
储备金和基金结余		
累积盈余 (赤字) ^c	(10 050)	3 578
储备金和基金结余共计	(10 050)	3 578
负债、储备金和基金结余共计	126 876	213 218

^a 见说明 2 和 3。

^b 包括未缴摊款, 不论是否能收到。

^c 大会 2001 年 6 月 14 日第 55/275 号决议核准 2000 年 7 月 1 日至 2001 年 6 月 30 日期间超出摊派款额 41 000 000 美元的支出。将向大会提出报告, 请求增拨经费以弥补目前基金结余赤字。

^d 根据大会 2001 年 6 月 14 日第 55/275 号决议, 因 2000 年 6 月 30 日终了期间的未支配余额, 会员国摊款总额扣减 3 409 600 美元。

^e 共用现金储备份额并包括现金和定期存款 126 170 美元、短期投资 157 381 美元 (市价 159 114 美元)、长期投资 423 457 美元 (市价 435 676 美元) 和应计未收利息 9 493 美元。

^f 包括尚待结清的索偿费用负债 1 674 412 美元, 已从上一期间未清偿债务转入应付帐款。

所附说明是财务报表的组成部分。

附表 17.1

联合国组织刚果民主共和国特派团（联刚特派团）

截至 2001 年 6 月 30 日的 2000 年 7 月 1 日至 2001 年 6 月 30 日期间的支出情况

(以千美元计)

	拨款	付款	未清债务	支出共计
军事人员				
军事观察员	19 442	17 625	1 155	18 780
军事特遣队	11 330	2 940	5 086	8 026
与军事人员有关的其他所需经费				
特遣队所属装备	1 636	-	1 636	1 636
自我维持	1 015	-	1 015	1 015
死亡和伤亡偿金	199	-	199	199
军事人员小计	33 622	20 565	9 091	29 656
文职人员				
国际和当地工作人员	29 149	25 946	2 134	28 080
联合国志愿人员	102	-	-	-
文职人员小计	29 251	25 946	2 134	28 080
业务费用				
房舍/膳宿	22 211	6 201	14 562	20 763
基础设施维修	1 740	12	1 710	1 722
运输业务	37 596	22 141	13 759	35 900
空中业务	55 520	21 992	29 109	51 101
通信	26 205	9 155	14 698	23 853
其他设备	21 822	11 778	6 549	18 327
用品和服务	9 649	2 699	5 774	8 473
空运和水陆运费	31 994			
运输特遣队所属装备	-	14 573	331	14 904
商业运货运和搬运	-	5 705	4 499	10 204
业务费用小计	206 737	94 256	90 991	185 247
其他方案				
新闻方案	31	6	25	31
训练方案	144	126	18	144
速效项目	300	-	300	300
其他方案小计	475	132	343	475
工作人员薪金税	3 034	3 014	-	3 014
共计	273 119^a	143 913	102 559	246 472

^a 根据 2001 年 6 月 14 日大会第 55/275 号决议核定经费和授权承付款项。

附表 17.2

联合国组织刚果民主共和国特派团（联刚特派团）

截至 2001 年 6 月 30 日的未缴摊款

（美元）

会员国	2000 年 7 月 1 日 至		2000 年 7 月 1 日 至		未缴摊款的账龄分析			截至 2001 年 6 月 30 日的未缴摊款
	截至 2000 年 6 月 30 日的未缴摊款	截至 2001 年 6 月 30 日的未缴摊款	2000 年 6 月 30 日 日常收款、 贷项、 调整数 共计	截至 2001 年 6 月 30 日的未缴摊款	2 年以上	2 年	1 年	
	阿富汗	600	706	12	1 294	-	588	
阿尔巴尼亚	1 199	530	1 220	509	-	-	509	509
阿尔及利亚	34 381	12 356	35 001	11 736	-	-	11 736	11 736
安道尔	7 991	3 530	8 135	3 386	-	-	3 386	3 386
安哥拉	1 997	177	2 034	140	-	-	140	140
安提瓜和巴布达	399	177	8	568	-	391	177	568
阿根廷	440 438	204 054	151 041	493 451	-	289 297	204 054	493 451
亚美尼亚	2 411	353	2 454	310	-	-	310	310
澳大利亚	-	1 443 909	53 465	1 390 444	-	-	1 390 444	1 390 444
奥地利	1 881 670	840 221	1 915 631	806 260	-	-	806 260	806 260
阿塞拜疆	4 425	706	4 504	627	-	-	627	627
巴哈马	5 993	2 118	6 101	2 010	-	-	2 010	2 010
巴林	18	3 177	141	3 054	-	-	3 054	3 054
孟加拉国	1 997	883	2 034	846	-	-	846	846
巴巴多斯	3 196	1 588	58	4 726	-	3 138	1 588	4 726
白俄罗斯	22 841	3 353	23 252	2 942	-	-	2 942	2 942
比利时	1 413 021	1 002 617	1 452 822	962 816	-	-	962 816	962 816
伯利兹	200	88	3	285	-	197	88	285
贝宁	399	177	8	568	-	391	177	568
不丹	200	88	3	285	-	197	88	285
玻利维亚	2 796	1 412	2 847	1 361	-	-	1 361	1 361
波斯尼亚和黑塞哥维那	566	706	36	1 236	-	530	706	1 236
博茨瓦纳	-	883	37	846	-	-	846	846
巴西	587 674	393 809	10 607	970 876	-	577 067	393 809	970 876
文莱达鲁萨兰国	7 991	5 825	8 135	5 681	-	-	5 681	5 681
保加利亚	4 417	2 295	79	6 633	-	4 338	2 295	6 633
布基纳法索	399	177	407	169	-	-	169	169
布隆迪	200	88	3	285	-	197	88	285
柬埔寨	400	177	7	570	-	393	177	570
喀麦隆	5 194	1 588	6 087	695	-	-	695	695
加拿大	-	2 270 891	98 493	2 172 398	-	-	2 172 398	2 172 398
佛得角	399	88	8	479	-	391	88	479
中非共和国	200	88	3	285	-	197	88	285
乍得	200	88	203	85	-	-	85	85

会员国	2000年7月1日至							
	2000年7月1日		2000年6月30日		未缴摊款的账龄分析			截至2001年6月30日的未缴摊款
	截至2000年6月30日的未缴摊款	至2001年6月30日的摊款	日实收款、贷项、调整数共计	截至2001年6月30日的未缴摊款	2年以上	2年	1年	
智利	54 319	34 950	980	88 289	-	53 339	34 950	88 289
中国	-	1 739 276	43 452	1 695 824	-	-	1 695 824	1 695 824
哥伦比亚	-	32 832	786	32 046	-	-	32 046	32 046
科摩罗	200	88	3	285	-	197	88	285
刚果	1 199	177	677	699	-	522	177	699
哥斯达黎加	6 392	3 530	6 507	3 415	-	-	3 415	3 415
科特迪瓦	3 596	1 588	64	5 120	-	3 532	1 588	5 120
克罗地亚	-	6 884	217	6 667	-	-	6 667	6 667
古巴	9 594	5 295	9 818	5 071	-	-	5 071	5 071
塞浦路斯	13 583	6 708	13 828	6 463	-	-	6 463	6 463
捷克共和国	-	166 809	3 857	162 952	-	-	162 952	162 952
朝鲜民主主义人民共和国	6 004	1 588	6 112	1 480	-	-	1 480	1 480
刚果民主共和国	2 796	706	51	3 451	-	2 745	706	3 451
丹麦	-	664 587	24 948	639 639	-	-	639 639	639 639
吉布提	200	88	153	135	-	47	88	135
多米尼克	200	88	3	285	-	197	88	285
多米尼加共和国	5 993	4 060	108	9 945	-	5 885	4 060	9 945
厄瓜多尔	7 991	4 413	144	12 260	-	7 847	4 413	12 260
埃及	25 968	14 298	26 436	13 830	-	-	13 830	13 830
萨尔瓦多	4 793	3 177	87	7 883	-	4 706	3 177	7 883
赤道几内亚	200	88	3	285	-	197	88	285
厄立特里亚	200	88	3	285	-	197	88	285
爱沙尼亚	4 802	8 826	4 889	8 739	-	-	8 739	8 739
埃塞俄比亚	1 199	354	1 221	332	-	-	332	332
斐济	-	706	29	677	-	-	677	677
芬兰	-	463 357	19 577	443 780	-	-	443 780	443 780
法国	15 836 628	7 339 721	16 122 445	7 053 904	-	-	7 053 904	7 053 904
加蓬	5 993	2 471	108	8 356	-	5 885	2 471	8 356
冈比亚	200	88	203	85	-	-	85	85
格鲁吉亚	2 830	883	51	3 662	-	2 779	883	3 662
德国	19 689 077	8 671 398	20 044 441	8 316 034	-	-	8 316 034	8 316 034
加纳	-	883	51	832	-	-	832	832
希腊	700 894	478 361	713 548	465 707	-	-	465 707	465 707
格林纳达	200	88	203	85	-	-	85	85
危地马拉	7 192	4 766	130	11 828	-	7 062	4 766	11 828
几内亚	600	265	12	853	-	588	265	853
几内亚比绍	200	88	3	285	-	197	88	285
圭亚那	400	177	7	570	-	393	177	570
海地	399	177	8	568	-	391	177	568
洪都拉斯	-	883	883	-	-	-	-	-

会员国	2000年7月1日至							
	2000年7月1日至2001年6月30日的		2000年6月30日	2001年6月30日的		未缴摊款的账龄分析		
	截至2000年6月30日的未缴摊款	截至2001年6月30日的摊款	日实收款、贷项、调整数共计	截至2001年6月30日的未缴摊款	2年以上	2年	1年	截至2001年6月30日的未缴摊款
匈牙利	-	21 359	865	20 494	-	-	20 494	20 494
冰岛	-	29 125	1 154	27 971	-	-	27 971	27 971
印度	-	60 545	2 156	58 389	-	-	58 389	58 389
印度尼西亚	75 097	35 480	76 453	34 124	-	-	34 124	34 124
伊朗伊斯兰共和国	64 410	44 659	65 571	43 498	-	-	43 498	43 498
伊拉克	12 820	22 417	230	35 007	-	12 590	22 417	35 007
爱尔兰	-	261 245	8 075	253 170	-	-	253 170	253 170
以色列	139 814	368 039	2 524	505 329	-	137 290	368 039	505 329
意大利	10 860 558	4 495 889	11 056 572	4 299 875	-	-	4 299 675	4 299 875
牙买加	2 397	706	43	3 060	-	2 354	708	3 060
日本	41 087 234	17 324 261	41 828 930	16 582 565	-	-	16 582 565	16 582 565
约旦	2 397	1 412	2 440	1 369	-	-	1 369	1 369
哈萨克斯坦	19 227	5 119	346	24 000	-	18 881	5 119	24 000
肯尼亚	2 796	1 412	51	4 157	-	2 745	1 412	4 157
基里巴斯	199	88	3	284	-	196	88	284
科威特	-	26 125	923	25 202	-	-	25 202	25 202
吉尔吉斯斯坦	-	177	43	134	-	-	134	134
老挝人民民主共和国	200	88	3	285	-	197	88	285
拉脱维亚	6 812	1 765	6 935	1 642	-	-	1 642	1 642
黎巴嫩	6 392	2 118	115	8 395	-	6 277	2 118	8 395
莱索托	399	88	407	80	-	-	80	80
利比里亚	799	177	15	961	-	784	177	961
阿拉伯利比亚民众国	49 561	11 826	895	60 492	-	48 666	11 826	60 492
列支敦士登	-	5 296	217	5 079	-	-	5 079	5 079
立陶宛	6 012	3 001	6 120	2 893	-	-	2 893	2 893
卢森堡	135 833	70 606	138 284	68 155	-	-	68 155	68 155
马达加斯加	600	265	319	546	-	281	265	546
马拉维	399	177	8	568	-	391	177	568
马来西亚	73 101	41 834	74 421	40 514	-	-	40 514	40 514
马尔代夫	200	88	3	285	-	197	88	285
马里	-	177	8	169	-	-	169	169
马耳他	-	2 648	100	2 548	-	-	2 548	2 548
马绍尔群岛	400	177	7	570	-	393	177	570
毛里塔尼亚	200	88	3	285	-	197	88	285
毛里求斯	3 596	1 942	64	5 474	-	3 532	1 942	5 474
墨西哥	397 470	192 933	404 644	185 759	-	-	185 759	185 759
密克罗尼西亚联邦	400	177	407	170	-	-	170	170
摩纳哥	7 991	3 530	8 135	3 386	-	-	3 386	3 386
蒙古	799	177	15	961	-	784	177	961
摩洛哥	16 379	7 943	296	24 026	-	16 083	7 943	24 026

会员国	2000年7月1日至								
	2000年7月1日至2001年6月30日的		2000年6月30日	截至2001年6月30日的		未缴摊款的账龄分析			截至2001年6月30日的
	未缴摊款	摊款	日实收款、 贷项、调整数 共计	未缴摊款	2年以上	2年	1年	未缴摊款	
莫桑比克	-	88	3	85	-	-	85	85	
缅甸	1 598	883	29	2 452	-	1 569	883	2 452	
纳米比亚	1 398	618	1 423	593	-	-	593	593	
瑙鲁	-	88	3	85	-	-	85	85	
尼泊尔	798	354	15	1 137	-	783	354	1 137	
荷兰	3 259 972	1 542 758	3 318 809	1 483 921	-	-	1 483 921	1 483 921	
新西兰	207 552	213 585	215 520	205 617	-	-	205 617	205 617	
尼加拉瓜	400	177	407	170	-	-	170	170	
尼日尔	399	88	8	479	-	391	88	479	
尼日利亚	12 806	10 944	13 036	10 714	-	-	10 714	10 714	
挪威	-	573 680	21 992	551 688	-	-	551 688	551 688	
阿曼	20 374	10 944	20 742	10 576	-	-	10 576	10 576	
巴基斯坦	-	10 768	425	10 343	-	-	10 343	10 343	
帕劳	200	88	3	285	-	197	88	285	
巴拿马	5 194	3 177	5 288	3 083	-	-	3 083	3 083	
巴布亚新几内亚	1 398	529	25	1 902	-	1 373	529	1 902	
巴拉圭	5 593	2 825	100	8 318	-	5 493	2 825	8 318	
秘鲁	39 541	21 006	714	59 633	-	38 827	21 006	59 833	
菲律宾	32 357	17 828	22 941	27 244	-	9 416	17 828	27 244	
波兰	-	62 310	1 414	60 896	-	-	60 896	60 896	
葡萄牙	860 747	410 402	15 538	1 255 611	-	845 209	410 402	1 255 611	
卡塔尔	13 184	6 001	13 422	5 763	-	-	5 763	5 763	
大韩民国	401 872	305 021	409 126	297 767	-	-	297 767	297 767	
摩尔多瓦共和国	4 017	353	4 089	281	-	-	281	281	
罗马尼亚	22 403	10 414	22 807	10 010	-	-	10 010	10 010	
俄罗斯联邦	-	1 354 400	47 032	1 307 368	-	-	1 307 368	1 307 368	
卢旺达	-	88	3	85	-	-	85	85	
圣基茨和尼维斯	200	88	203	85	-	-	85	85	
圣卢西亚	200	177	377	-	-	-	-	-	
圣文森特和格林纳丁斯	200	88	3	285	-	197	88	285	
萨摩亚	200	88	3	285	-	197	88	285	
圣马力诺	3 995	1 765	4 067	1 693	-	-	1 693	1 693	
圣多美和普林西比	200	88	3	285	-	197	88	285	
沙特阿拉伯	224 543	96 320	228 595	94 268	-	-	94 268	94 268	
塞内加尔	1 199	441	22	1 618	-	1 177	441	1 618	
塞舌尔	399	177	8	568	-	391	177	568	
塞拉利昂	200	88	3	285	-	197	88	285	
新加坡	-	69 724	1 291	68 433	-	-	68 433	68 433	
斯洛伐克	-	7 590	253	7 337	-	-	7 337	7 337	
斯洛文尼亚	24 369	14 298	24 809	13 858	-	-	13 858	13 858	

会员国	2000年7月1日至							
	2000年7月1日		2000年6月30日		未缴摊款的账龄分析			截至2001年6月30日的未缴摊款
	截至2000年6月30日的未缴摊款	至2001年6月30日的摊款	日实收款、贷项、调整数共计	截至2001年6月30日的未缴摊款	2年以上	2年	1年	
所罗门群岛	200	88	3	285	-	197	88	285
索马里	200	88	3	285	-	197	88	285
南非	-	72 372	13 195	59 177	-	-	59 177	59 177
西班牙	5 175 600	2 236 470	5 269 010	2 143 060	-	-	2 143 060	2 143 060
斯里兰卡	4 793	2 825	4 880	2 738	-	-	2 738	2 738
苏丹	1 398	529	25	1 902	-	1 373	529	1 902
苏里南	798	177	15	960	-	783	177	960
斯威士兰	799	353	15	1 137	-	784	353	1 137
瑞典	-	911 710	38 901	872 809	-	-	872 809	872 809
阿拉伯叙利亚共和国	25 568	14 298	461	39 405	-	25 107	14 298	39 405
塔吉克斯坦	1 601	177	29	1 749	-	1 572	177	1 749
泰国	67 909	48 542	69 135	47 316	-	-	47 316	47 316
前南斯拉夫的马其顿共和国	1 598	1 059	29	2 628	-	1 569	1 059	2 628
多哥	200	88	3	285	-	197	88	285
汤加	199	88	3	284	-	196	88	284
特立尼达和多巴哥	6 394	2 825	115	9 104	-	6 279	2 825	9 104
突尼斯	11 187	5 472	202	16 457	-	10 985	5 472	16 457
土耳其	175 783	78 197	178 955	75 025	-	-	75 025	75 025
土库曼斯坦	2 402	530	43	2 889	-	2 359	530	2 889
图瓦卢	-	88	(49)	137	-	-	137	137
乌干达	798	441	15	1 224	-	783	441	1 224
乌克兰	76 217	9 356	77 587	7 986	-	-	7 986	7 986
阿拉伯联合酋长国	71 113	36 010	72 397	34 726	-	-	34 726	34 726
大不列颠及北爱尔兰联合王国	-	6 284 416	222 366	6 062 050	-	-	6 062 050	6 062 050
坦桑尼亚联合共和国	600	354	12	942	-	588	354	942
美利坚合众国	60 564 328	25 545 865	31 272 481	54 837 712	-	29 291 847	25 545 865	54 837 712
乌拉圭	19 177	13 239	346	32 070	-	18 831	13 239	32 070
乌兹别克斯坦	10 020	1 942	181	11 781	-	9 839	1 942	11 781
瓦努阿图	200	88	158	130	-	42	88	130
委内瑞拉	63 966	37 068	1 154	99 880	-	62 812	37 068	99 880
越南	2 796	2 648	2 847	2 597	-	-	2 597	2 597
也门	1 997	618	2 034	581	-	-	581	581
南斯拉夫	-	3 530	(1 688)	5 218	-	-	5 218	5 218
南斯拉夫(前)	10 409	-	187	10 222	-	10 222	-	10 222
赞比亚	399	177	8	568	-	391	177	568
津巴布韦	1 798	705	33	2 471	-	1 765	706	2 471
共计	165 250 101	88 973 695	136 138 367	118 085 429	-	31 580 288	86 505 141	118 085 429

报表十八

联合国东帝汶过渡行政当局(东帝汶过渡当局)^a

2000年7月1日至2001年6月30日期间的储备金和基金结余

截至2001年6月30日的收入与支出及变化报表

(以千美元计)

	期间	
	2000年7月1日至 2001年6月30日	1999年12月1日至 2000年6月30日
收入		
摊款 ^b	563 000	350 000
自愿捐款 ^c	60	-
利息收入	8 581	1 551
其他收入	1 532	955
收入共计	573 173	352 506
支出(附表 18.1)		
支出共计	527 648	292 010
收入超过(低于)支出	45 525	60 496
上一期间债务节省额或注销额	19 024	-
归还各成员国的存款 ^d	(57 990)	-
本期开始时的储备金和基金结余	60 496	-
本期终了时的储备金和基金结余	67 055	60 496

报表十八(续完)

联合国东帝汶过渡行政当局(东帝汶过渡当局)

截至 2001 年 6 月 30 日的资产、负债、储备金和基金结余表

(以千美元计)

	2001 年	2000 年
资产		
现金和定期存款	20 291	75 830
共用现金 ^e	137 568	-
应收会员国摊款(附表 18.2) ^b	190 914	171 749
应收会员国帐款	584	-
其他应收帐款	7 869	5 876
递延费用	120	157
部门间未结算往来帐款	220	88
资产共计	357 566	253 700
负债		
预收捐款或缴款	145	-
未清债务—本期	191 803	159 718
未清债务—上一期间	49 577	-
应付会员国帐款	23 907	-
其他应付帐款 ^f	7 558	15 041
基金间应付帐款结余	17 426	8 426
应付维持和平储备金的欠款	-	10 000
递延贷项	72	-
部门间未结算往来帐款	23	19
负债共计	290 511	193 204
储备金和基金结余		
累积盈余	67 055	60 496
储备金和基金结余共计	67 055	60 496
负债、储备金和基金结余共计	357 566	253 700

^a 见说明 2 和 3。

^b 包括未缴摊款, 不论是否能收到。

^c 澳大利亚的 60 000 美元自愿实物捐助, 已为其编列房地租金预算。

^d 按照大会 2001 年 6 月 14 日第 55/228 B 号决议, 会员国的摊款总额减少 57 990 000 美元, 相当于 2000 年 6 月 30 日终了期间的未支配余额。

^e 相当于共用现金中的份额, 包括现金和定期存款 24 224 658 美元, 短期投资 30 217 035 美元(市场价值 30 549 753 美元), 长期投资 81 303 539 美元(市场价值 83 649 527 美元)和应计未收利息 1 822 557 美元。

^f 包括未结帐的供应商索付款 3 064 757 美元, 从上期末清偿债务转帐至应收帐款。

所附说明是财务报表的组成部分。

附表 18.1

联合国东帝汶过渡行政当局(东帝汶过渡当局)

截至 2001 年 6 月 30 日的 2000 年 7 月 1 日至 2001 年 6 月 30 日期间的支出情况

(以千美元计)

	拨款	付款	未清债务	支出共计
军事人员				
军事观察员	6 424	5 558	217	5 775
军事特遣队	154 391	86 521	64 413	150 934
与军事人员有关的其他费用				
特遣队所属装备	35 368	424	34 944	35 368
自行维持	36 995	940	36 055	36 995
死亡和伤残偿金	2 000	308	1 692	2 000
军事人员小计	235 178	93 751	137 321	231 072
文职人员				
民警	57 012	49 568	2 358	51 926
国际和当地工作人员	109 299	99 902	3 241	103 143
联合国志愿人员	17 882	15 359	8	15 367
文职人员小计	184 193	164 829	5 607	170 436
业务费用				
房地/住宿	7 843	2 417	3 234	5 651
基础结构维修	9 250	175	5 672	5 847
运输业务	13 537	7 815	4 717	12 532
空中业务	57 610	36 143	20 076	56 219
海上业务	1 896	50	416	466
通讯	9 884	3 876	4 998	8 874
其他设备	5 737	1 900	2 607	4 507
用品和事务	13 680	7 705	4 842	12 547
空运和水陆运费	2 676	-	-	-
特遣队所属装备运输	-	971	184	1 155
商业货运和搬运	-	1 157	125	1 282
业务费用小计	122 113	62 209	46 871	109 080
其他方案				
与选举有关的用品和事务	2 875	125	1 585	1 710
新闻方案	1 550	370	406	776
培训方案	143	57	13	70
其他方案小计	4 568	552	2 004	2 556
工作人员薪金税	16 948	14 444	-	14 444
自愿捐助实物(编入预算)	60	60	-	60
共计	563 060^a	335 845	191 803	527 648

^a 根据大会 2000 年 12 月 23 日第 55/228 A 号决议核准的拨款。

附表 18.2

联合国东帝汶过渡行政当局（东帝汶过渡当局）

截至 2001 年 6 月 30 日的未缴摊款

(美元)

会员国	2000 年 7 月 1 日至			截至 2001 年 6 月 30 日的 未缴摊款	未缴摊款的账龄分析			截至 2001 年 6 月 30 日的 未缴摊款
	截至 2000 年 6 月 30 日的 未缴摊款	2000 年 7 月 1 日 至 2001 年 6 月 30 日的 摊款	2000 年 6 月 30 日实收款、 贷项、调整数 共计		2 年以上	2 年	1 年	
	阿富汗	1 023	3 003		160	3 866	-	
阿尔巴尼亚	2 047	3 276	3 531	1 792	-	-	1 792	1 792
阿尔及利亚	59 465	85 185	68 601	76 049	-	-	76 049	76 049
安道尔	13 643	21 843	23 538	11 948	-	-	11 948	11 948
安哥拉	3 411	3 275	3 942	2 744	-	-	2 744	2 744
安提瓜和巴布达	682	1 090	106	1 666	-	576	1 090	1 666
阿根廷	744 513	1 233 559	259 708	1 718 364	-	484 805	1 233 559	1 718 364
亚美尼亚	4 593	4 368	8 961	-	-	-	-	-
澳大利亚	-	8 515 858	8 515 858	-	-	-	-	-
奥地利	3 212 433	5 171 224	5 542 657	2 841 000	-	-	2 841 000	2 841 000
阿塞拜疆	8 604	8 191	14 047	2 748	-	-	2 748	2 748
巴哈马	4 233	14 745	18 978	-	-	-	-	-
巴林	18	19 113	12 745	6 386	-	-	6 386	6 386
孟加拉国	1 411	5 461	4 031	2 841	-	-	2 841	2 841
巴巴多斯	2 257	9 283	2 929	8 611	-	-	8 611	8 611
白俄罗斯	41 382	41 501	82 883	-	-	-	-	-
比利时	1 557 524	6 115 914	6 873 134	800 304	-	-	800 304	800 304
伯利兹	341	547	53	835	-	288	547	835
贝宁	682	1 090	106	1 666	-	576	1 090	1 666
不丹	341	547	281	607	-	60	547	607
玻利维亚	4 775	8 191	2 719	10 247	-	2 056	8 191	10 247
波斯尼亚和黑塞哥维那	834	4 915	531	5 218	-	303	4 915	5 218
博茨瓦纳	-	5 461	5 461	-	-	-	-	-
巴西	1 003 345	2 021 518	156 262	2 868 601	-	847 083	2 021 518	2 868 601
文莱达鲁萨兰国	5 643	28 942	21 693	12 892	-	-	12 892	12 892
保加利亚	8 304	13 105	15 200	6 209	-	-	6 209	6 209
布基纳法索	682	1 090	1 772	-	-	-	-	-
布隆迪	341	547	53	835	-	288	547	835
柬埔寨	682	1 091	506	1 267	-	176	1 091	1 267
喀麦隆	8 868	12 015	1 806	19 077	-	7 062	12 015	19 077
加拿大	-	14 484 354	14 484 354	-	-	-	-	-
佛得角	682	820	106	1 396	-	576	820	1 396
中非共和国	341	547	53	835	-	288	547	835
乍得	341	547	888	-	-	-	-	-

会员国	2000年7月1日至							
	2000年7月1日至2001年6月30日的		2000年6月30日	2001年6月30日的		未缴摊款的账龄分析		
	截至2000年6月30日的未缴摊款	截至2001年6月30日的摊款	日实收款、贷项、调整数共计	截至2001年6月30日的未缴摊款	2年以上	2年	1年	截至2001年6月30日的未缴摊款
智利	92 273	182 385	106 720	167 938	-	-	167 938	167 938
中国	-	8 670 764	2 981 410	5 689 354	-	-	5 689 354	5 689 354
哥伦比亚	-	161 088	53 926	107 162	-	-	107 162	107 162
科摩罗	341	547	53	835	-	288	547	835
刚果	2 047	2 184	2 077	2 154	-	-	2 154	2 154
哥斯达黎加	10 915	19 658	6 325	24 248	-	4 590	19 658	24 248
科特迪瓦	6 139	9 830	956	15 013	-	5 183	9 830	15 013
克罗地亚	-	37 679	37 679	-	-	-	-	-
古巴	6 772	29 488	18 646	17 614	-	-	17 614	17 614
塞浦路斯	23 194	39 316	57 306	5 204	-	-	5 204	5 204
捷克共和国	-	808 170	227 134	581 036	-	-	581 036	581 036
朝鲜民主主义人民共和国	10 633	13 107	1 594	22 146	-	9 039	13 107	22 146
刚果民主共和国	4 775	6 007	744	10 038	-	4 031	6 007	10 038
丹麦	-	3 945 307	3 945 307	-	-	-	-	-
吉布提	341	547	456	432	-	-	432	432
多米尼克	341	547	53	835	-	288	547	835
多米尼加共和国	10 233	20 751	1 594	29 390	-	8 639	20 751	29 390
厄瓜多尔	13 643	24 573	2 124	36 092	-	11 519	24 573	36 092
埃及	18 340	79 725	98 065	-	-	-	-	-
萨尔瓦多	8 186	16 381	4 146	20 421	-	4 040	16 381	20 421
赤道几内亚	141	547	53	635	-	88	547	635
厄立特里亚	341	547	53	835	-	288	547	835
爱沙尼亚	3 386	33 855	15 764	21 477	-	-	21 477	21 477
埃塞俄比亚	847	2 729	3 241	335	-	-	335	335
斐济	-	4 368	1 419	2 949	-	-	2 949	2 949
芬兰	-	2 915 982	2 915 982	-	-	-	-	-
法国	11 184 766	44 348 841	44 890 114	10 643 493	-	-	10 643 493	10 643 493
加蓬	10 233	15 836	5 232	20 837	-	5 001	15 836	20 837
冈比亚	222	547	594	175	-	-	175	175
格鲁吉亚	5 975	6 553	744	11 784	-	5 231	6 553	11 784
德国	-	53 738 150	53 738 150	-	-	-	-	-
加纳	-	6 553	5 022	1 531	-	-	1 531	1 531
希腊	495 191	2 438 164	2 933 355	-	-	-	-	-
格林纳达	341	547	713	175	-	-	175	175
危地马拉	10 667	24 573	7 912	27 328	-	2 755	24 573	27 328
几内亚	1 023	1 637	760	1 900	-	263	1 637	1 900
几内亚比绍	341	547	53	835	-	288	547	835
圭亚那	282	1 093	106	1 269	-	176	1 093	1 269
海地	682	1 090	106	1 666	-	576	1 090	1 666
洪都拉斯	-	4 368	4 368	-	-	-	-	-

会员国	2000年7月1日至								
	2000年7月1日至2001年6月30日的		2000年6月30日	截至2001年6月30日的		未缴摊款的账龄分析			截至2001年6月30日的
	未缴摊款	摊款	日实收款、 贷项、调整数 共计	未缴摊款	2年以上	2年	1年	未缴摊款	
匈牙利	-	131 601	131 601	-	-	-	-	-	
冰岛	-	177 471	177 471	-	-	-	-	-	
印度	-	350 572	350 572	-	-	-	-	-	
印度尼西亚	53 046	212 418	265 464	-	-	-	-	-	
伊朗伊斯兰共和国	113 025	226 069	192 678	146 416	-	-	146 416	146 416	
伊拉克	23 129	86 822	3 399	106 552	-	19 730	86 822	106 552	
爱尔兰	-	1 419 761	865 274	554 487	-	-	554 487	554 487	
以色列	238 253	1 329 644	656 313	911 584	-	-	911 584	911 584	
意大利	7 670 523	28 753 015	36 432 538	-	-	-	-	-	
牙买加	4 093	5 460	638	8 915	-	3 455	5 460	8 915	
日本	29 024 402	109 764 360	109 617 682	29 171 080	-	-	29 171 080	29 171 080	
约旦	4 093	7 644	2 331	9 406	-	1 762	7 644	9 406	
哈萨克斯坦	13 543	42 046	28 497	27 092	-	-	27 092	27 092	
肯尼亚	4 775	8 191	744	12 222	-	4 031	8 191	12 222	
基里巴斯	304	547	229	622	-	150	472	622	
科威特	-	150 713	150 713	-	-	-	-	-	
吉尔吉斯斯坦	-	3 822	2 969	853	-	-	853	853	
老挝人民民主共和国	341	547	53	835	-	288	547	835	
拉脱维亚	4 797	14 745	16 796	2 746	-	-	2 746	2 746	
黎巴嫩	10 915	15 290	1 700	24 505	-	9 215	15 290	24 505	
莱索托	682	820	106	1 396	-	576	820	1 396	
利比里亚	1 364	1 638	213	2 789	-	1 151	1 638	2 789	
阿拉伯利比亚民众国	85 387	104 299	13 172	176 514	-	72 215	104 299	176 514	
列支敦士登	-	32 764	32 764	-	-	-	-	-	
立陶宛	10 933	17 475	18 355	10 053	-	-	10 053	10 053	
卢森堡	95 935	404 087	500 022	-	-	-	-	-	
马达加斯加	1 023	1 637	980	1 680	-	43	1 637	1 680	
马拉维	682	1 090	506	1 266	-	176	1 090	1 266	
马来西亚	51 635	229 348	192 578	88 405	-	-	88 405	88 405	
马尔代夫	341	547	53	835	-	288	547	835	
马里	-	1 090	495	595	-	-	595	595	
马耳他	-	15 836	15 836	-	-	-	-	-	
马绍尔群岛	282	1 093	106	1 269	-	176	1 093	1 269	
毛里塔尼亚	341	547	53	835	-	288	547	835	
毛里求斯	2 539	10 922	956	12 505	-	1 583	10 922	12 505	
墨西哥	677 240	1 140 180	1 169 611	647 809	-	-	647 809	647 809	
密克罗尼西亚联邦	682	1 093	1 071	704	-	-	704	704	
摩纳哥	5 643	21 843	27 486	-	-	-	-	-	
蒙古	1 364	1 638	2 354	648	-	-	648	648	
摩洛哥	27 969	46 961	15 924	59 006	-	12 045	46 961	59 006	

会员国	2000年7月1日至2001年6月30日		2000年7月1日至2001年6月30日		未缴摊款的账龄分析			截至2001年6月30日的未缴摊款	
	截至2000年6月30日的未缴摊款	截至2001年6月30日的未缴摊款	日实收款、贷项、调整数	共计	截至2001年6月30日的未缴摊款	2年以上	2年		1年
莫桑比克	-	547	53	494	494	-	-	494	494
缅甸	2 729	4 913	425	7 217	7 217	-	2 304	4 913	7 217
纳米比亚	988	3 823	2 720	2 091	2 091	-	-	2 091	2 091
瑙鲁	-	547	406	141	141	-	-	141	141
尼泊尔	1 365	2 183	1 013	2 535	2 535	-	352	2 183	2 535
荷兰	2 302 427	9 228 472	11 530 899	-	-	-	-	-	-
新西兰	-	1 264 136	1 264 136	-	-	-	-	-	-
尼加拉瓜	382	1 093	877	598	598	-	-	598	598
尼日尔	682	820	106	1 396	1 396	-	576	820	1 396
尼日利亚	9 029	51 329	24 860	35 498	35 498	-	-	35 498	35 498
挪威	-	3 440 200	3 440 200	-	-	-	-	-	-
阿曼	14 390	61 705	76 095	-	-	-	-	-	-
巴基斯坦	-	65 527	65 527	-	-	-	-	-	-
帕劳	141	547	53	635	635	-	88	547	635
巴拿马	8 868	16 929	10 512	15 285	15 285	-	-	15 285	15 285
巴布亚新几内亚	988	3 549	1 772	2 765	2 765	-	-	2 765	2 765
巴拉圭	9 550	16 382	1 488	24 444	24 444	-	8 062	16 382	24 444
秘鲁	67 133	119 042	10 517	175 658	175 658	-	56 616	119 042	175 658
菲律宾	55 154	99 384	40 073	114 465	114 465	-	15 081	99 384	114 465
波兰	-	299 785	96 967	202 818	202 818	-	-	202 818	202 818
葡萄牙	854 981	2 446 364	1 921 145	1 380 200	1 380 200	-	-	1 380 200	1 380 200
卡塔尔	22 512	36 585	26 017	33 080	33 080	-	-	33 080	33 080
大韩民国	685 044	1 492 930	1 182 752	995 222	995 222	-	-	995 222	995 222
摩尔多瓦共和国	7 622	6 552	14 174	-	-	-	-	-	-
罗马尼亚	39 299	62 797	81 197	20 899	20 899	-	-	20 899	20 899
俄罗斯联邦	-	7 751 324	7 751 324	-	-	-	-	-	-
卢旺达	-	547	53	494	494	-	-	494	494
圣基茨和尼维斯	341	547	870	18	18	-	-	18	18
圣卢西亚	341	817	194	964	964	-	147	817	964
圣文森特和格林纳丁斯	341	547	886	2	2	-	-	2	2
萨摩亚	141	547	-	688	688	-	141	547	688
圣马力诺	6 822	10 921	11 770	5 973	5 973	-	-	5 973	5 973
圣多美和普林西比	341	547	53	835	835	-	288	547	835
沙特阿拉伯	384 069	611 046	683 334	311 781	311 781	-	-	311 781	311 781
塞内加尔	2 047	3 003	319	4 731	4 731	-	1 728	3 003	4 731
塞舌尔	682	1 090	106	1 666	1 666	-	576	1 090	1 666
塞拉利昂	341	547	53	835	835	-	288	547	835
新加坡	-	313 438	83 167	230 271	230 271	-	-	230 271	230 271
斯洛伐克	-	42 592	42 592	-	-	-	-	-	-
斯洛文尼亚	41 610	77 540	23 690	95 460	95 460	-	17 920	77 540	95 460

会员国	2000年7月1日至							
	2000年7月1日		2000年6月30日		未缴摊款的账龄分析			截至2001年 6月30日的 未缴摊款
	截至2000年 6月30日的 未缴摊款	至2001年 6月30日的 摊款	日实收款、 贷项、调整数 共计	截至2001年 6月30日的 未缴摊款	2年以上	2年	1年	
所罗门群岛	341	547	53	835	-	288	547	835
索马里	341	547	53	835	-	288	547	835
南非	-	1 223 201	1 223 201	-	-	-	-	-
西班牙	3 655 384	13 992 892	5 031 581	12 616 695	-	-	12 616 695	12 616 695
斯里兰卡	3 386	15 289	9 323	9 352	-	-	9 352	9 352
苏丹	2 388	3 549	1 772	4 165	-	616	3 549	4 165
苏里南	1 365	1 636	213	2 788	-	1 152	1 636	2 788
斯威士兰	1 364	2 184	990	2 558	-	374	2 184	2 558
瑞典	-	5 766 436	5 766 436	-	-	-	-	-
阿拉伯叙利亚共和国	43 657	79 179	6 798	116 038	-	36 859	79 179	116 038
塔吉克斯坦	2 829	2 730	425	5 134	-	2 404	2 730	5 134
泰国	47 967	242 997	132 073	158 891	-	-	158 891	158 891
前南斯拉夫的马其顿共和国	2 729	5 460	425	7 764	-	2 280	5 484	7 764
多哥	341	547	53	835	-	288	547	835
汤加	304	547	372	479	-	150	329	479
特立尼达和多巴哥	11 015	17 474	1 700	26 789	-	9 315	17 474	26 789
突尼斯	7 901	32 218	2 974	37 145	-	4 927	32 218	37 145
土耳其	300 146	482 175	517 832	264 489	-	-	264 489	264 489
土库曼斯坦	4 293	4 914	7 262	1 945	-	-	1 945	1 945
图瓦卢	-	274	(142)	416	-	-	416	416
乌干达	1 365	2 457	213	3 609	-	1 152	2 457	3 609
乌克兰	53 635	132 694	147 655	38 674	-	-	38 674	38 674
阿拉伯联合酋长国	121 422	208 597	138 288	191 731	-	-	191 731	191 731
大不列颠及北爱尔兰联合王国	-	36 279 376	36 279 376	-	-	-	-	-
坦桑尼亚联合共和国	1 023	1 910	160	2 773	-	863	1 910	2 773
美利坚合众国	106 027 167	164 435 411	155 060 291	115 402 287	-	-	115 402 287	115 402 287
乌拉圭	32 742	67 165	5 099	94 808	-	27 643	67 165	94 808
乌兹别克斯坦	18 254	19 659	2 655	35 258	-	15 599	19 659	35 258
瓦努阿图	341	547	468	420	-	-	420	420
委内瑞拉	110 745	202 043	16 996	295 792	-	93 749	202 043	295 792
越南	4 775	12 014	5 519	11 270	-	-	11 270	11 270
也门	3 411	4 642	2 434	5 619	-	977	4 642	5 619
南斯拉夫	-	10 921	(4 890)	15 811	-	-	15 811	15 811
南斯拉夫(前)	18 536	10 102	2 762	25 876	-	15 774	10 102	25 876
赞比亚	682	1 090	106	1 666	-	576	1 090	1 666
津巴布韦	3 069	4 641	4 098	3 612	-	-	3 612	3 612
共计	171 748 611	551 001 702	531 836 031	190 914 282	-	1 853 896	189 060 386	190 914 282

报表十九

联合国埃塞俄比亚和厄立特里亚特派团(埃厄特派团)^a

2000年7月1日至2001年6月30日期间的储备金和基金结余

截至2001年6月30日的收入与支出及变化报表

(以千美元计)

	期间
	2000年7月1日至 2001年6月30日
收入	
摊款 ^b	189 190
利息收入	763
其他收入	93
收入共计	190 046
支出(附表19.1)	
支出共计	164 106
收入超过(低于)支出净额	25 940
本期终了时的储备金和基金结余	25 940

报表十九(续完)

联合国埃塞俄比亚和厄立特里亚特派团(埃厄特派团)

截至2001年6月30日的资产、负债、储备金和基金结余报表

(以千美元计)

	2001年
资产	
现金和定期存款	1 732
共用现金 ^c	32 274
应收会员国摊款(附表19.2) ^b	121 002
应收会员国帐款	5
其他应收帐款	634
递延费用	83
部门间未结算往来帐款	1
资产共计	155 731
负债	
未清债务—本期	94 597
其他应付帐款	1 129
基金间应付帐款结余	5 051
应付维持和平储备金的欠款	29 000
递延贷项	14
负债共计	129 791
储备金和基金结余	
累积盈余	25 940
储备金和基金结余共计	25 940
负债、储备金和基金结余共计	155 731

^a 见说明2和3。

^b 包括未缴摊款,不论是否能收到。

^c 相当于共用现金中的份额,包括现金和定期存款5 683 206美元,短期投资7 089 043美元(市场价值7 167 100美元),长期投资19 074 151美元(市场价值19 624 530美元)和应计未收利息427 580美元。

所附说明是财务报表的组成部分。

附表 19.1

联合国埃塞俄比亚和厄立特里亚特派团(埃厄特派团)

截至 2001 年 6 月 30 日的 2000 年 7 月 31 日至 2001 年 6 月 30 日期间的支出情况

(以千美元计)

	拨款	付款	未清债务	支出共计
军事人员				
军事观察员	5 168	4 600	182	4 782
军事特遣队	41 128	4 870	32 308	37 178
与军事人员有关的其他费用				
特遣队所属装备	9 438	-	9 438	9 438
自行维持	6 254	-	6 254	6 254
死亡和伤残偿金	1 201	-	1 201	1 201
军事人员小计	63 189	9 470	49 383	58 853
文职人员				
国际和当地工作人员	16 460	10 867	1 480	12 347
联合国志愿人员	229	32	50	82
文职人员小计	16 689	10 899	1 530	12 429
业务费用				
房地/住宿	11 955	5 266	5 019	10 285
基础结构维修	220	50	83	133
运输业务	13 652	5 965	6 611	12 576
空中业务	22 816	12 057	7 413	19 470
通讯	17 368	5 962	8 952	14 914
其他设备	10 641	3 570	5 751	9 321
用品和事务	5 214	1 480	2 151	3 631
空运和水陆运费	13 841			
特遣队所属装备运输	-	3 289	6 212	9 501
商业货运和搬运	-	676	487	1 163
业务费用小计	95 707	38 315	42 679	80 994
其他方案				
新闻方案	435	123	149	272
培训方案	137	55	13	68
排雷方案	1 010	4	714	718
速效项目	700	-	129	129
其他方案小计	2 282	182	1 005	1 187
维持和平行动支助帐户	8 742	8 742	-	8 742
工作人员薪金税				
维持和平行动支助帐户	448	448	-	448
特派团工作人员	2 133	1 453	-	1 453
工作人员薪金税小计	2 581	1 901	-	1 901
共计	189 190^a	69 509	94 597	164 106

^a 根据大会 2001 年 4 月 12 日第 55/252 A 号决议核准的拨款。

附表 19.2

联合国埃塞俄比亚和厄立特里亚特派团(埃厄特派团)

截至 2001 年 6 月 30 日的未缴摊款

(美元)

会员国	2000 年 7 月 1 日至		截至 2001 年 6 月 30 日的 未缴摊款	未缴摊款的账龄分析			截至 2001 年 6 月 30 日的 未缴摊款	
	截至 2000 年 6 月 30 日的 未缴摊款	2000 年 7 月 1 日 至 2001 年 6 月 30 日的 摊款		截至 2001 年 6 月 30 日的 未缴摊款	2 年以上	2 年		1 年
	2000 年 7 月 1 日至 2000 年 6 月 30 日实收款、 贷项、调整数 共计							
阿富汗	-	1 067	-	1 067	-	-	1 067	1 067
阿尔巴尼亚	-	1 120	-	1 120	-	-	1 120	1 120
阿尔及利亚	-	28 868	-	28 868	-	-	28 868	28 868
安道尔	-	7 464	-	7 464	-	-	7 464	7 464
安哥拉	-	1 058	-	1 058	-	-	1 058	1 058
安提瓜和巴布达	-	373	-	373	-	-	373	373
阿根廷	-	422 409	-	422 409	-	-	422 409	422 409
亚美尼亚	-	1 431	1 431	-	-	-	-	-
澳大利亚	-	2 922 227	2 922 227	-	-	-	-	-
奥地利	-	1 768 137	-	1 768 137	-	-	1 768 137	1 768 137
阿塞拜疆	-	2 690	-	2 690	-	-	2 690	2 690
巴哈马	-	4 992	4 992	-	-	-	-	-
巴林	-	6 547	4 827	1 721	-	-	1 721	1 721
孟加拉国	-	1 867	-	1 867	-	-	1 867	1 867
巴巴多斯	-	3 190	1 832	1 358	-	-	1 358	1 358
白俄罗斯	-	13 600	13 600	-	-	-	-	-
比利时	-	2 092 696	-	2 092 696	-	-	2 092 696	2 092 696
伯利兹	-	186	-	186	-	-	186	186
贝宁	-	373	-	373	-	-	373	373
不丹	-	186	47	139	-	-	139	139
玻利维亚	-	2 814	-	2 814	-	-	2 814	2 814
波斯尼亚和黑塞哥维那	-	1 663	-	1 663	-	-	1 663	1 663
博茨瓦纳	-	1 867	1 867	-	-	-	-	-
巴西	-	702 580	-	702 580	-	-	702 580	702 580
文莱达鲁萨兰国	-	10 090	8 527	1 563	-	-	1 563	1 563
保加利亚	-	4 509	2 566	1 943	-	-	1 943	1 943
布基纳法索	-	373	220	153	-	-	153	153
布隆迪	-	186	-	186	-	-	186	186
柬埔寨	-	374	-	374	-	-	374	374
喀麦隆	-	4 047	-	4 047	-	-	4 047	4 047
加拿大	-	4 938 092	4 938 092	-	-	-	-	-
佛得角	-	271	-	271	-	-	271	271
中非共和国	-	186	-	186	-	-	186	186
乍得	-	186	109	77	-	-	77	77

会员国	2000年7月1日至								
	2000年7月1日至2001年6月30日的		2000年6月30日	截至2001年6月30日的		未缴摊款的账龄分析			截至2001年6月30日的
	未缴摊款	摊款	日实收款、 贷项、调整数 共计	未缴摊款	2年以上	2年	1年	未缴摊款	
智利	-	63 286	-	63 286	-	-	63 286	63 286	
中国	-	3 021 937	-	3 021 937	-	-	3 021 937	3 021 937	
哥伦比亚	-	56 238	-	56 238	-	-	56 238	56 238	
科摩罗	-	186	-	186	-	-	186	186	
刚果	-	717	-	717	-	-	717	717	
哥斯达黎加	-	6 779	-	6 779	-	-	6 779	6 779	
科特迪瓦	-	3 361	-	3 361	-	-	3 361	3 361	
克罗地亚	-	13 016	7 264	5 752	-	-	5 752	5 752	
古巴	-	10 170	-	10 170	-	-	10 170	10 170	
塞浦路斯	-	13 498	3 590	9 908	-	-	9 908	9 908	
捷克共和国	-	282 512	282 512	-	-	-	-	-	
朝鲜民主主义人民共和国	-	4 389	-	4 389	-	-	4 389	4 389	
刚果民主共和国	-	2 005	-	2 005	-	-	2 005	2 005	
丹麦	-	1 353 078	1 353 078	-	-	-	-	-	
吉布提	-	186	-	186	-	-	186	186	
多米尼克	-	186	-	186	-	-	186	186	
多米尼加共和国	-	7 215	-	7 215	-	-	7 215	7 215	
厄瓜多尔	-	8 474	-	8 474	-	-	8 474	8 474	
埃及	-	27 493	27 493	-	-	-	-	-	
萨尔瓦多	-	5 691	-	5 691	-	-	5 691	5 691	
赤道几内亚	-	186	-	186	-	-	186	186	
厄立特里亚	-	186	-	186	-	-	186	186	
爱沙尼亚	-	12 155	5 502	6 653	-	-	6 653	6 653	
埃塞俄比亚	-	920	-	920	-	-	920	920	
斐济	-	1 492	1 255	237	-	-	237	237	
芬兰	-	995 212	995 212	-	-	-	-	-	
法国	-	15 184 878	8 844 012	6 340 866	-	-	6 340 866	6 340 866	
加蓬	-	5 398	3 217	2 181	-	-	2 181	2 181	
冈比亚	-	186	156	30	-	-	30	30	
格鲁吉亚	-	2 208	-	2 208	-	-	2 208	2 208	
德国	-	18 363 621	18 363 621	-	-	-	-	-	
加纳	-	2 208	1 385	823	-	-	823	823	
希腊	-	847 976	713 309	134 667	-	-	134 667	134 667	
格林纳达	-	186	156	30	-	-	30	30	
危地马拉	-	8 537	-	8 537	-	-	8 537	8 537	
几内亚	-	562	-	562	-	-	562	562	
几内亚比绍	-	186	-	186	-	-	186	186	
圭亚那	-	375	-	375	-	-	375	375	
海地	-	373	-	373	-	-	373	373	
洪都拉斯	-	1 524	1 524	-	-	-	-	-	

会员国	2000年7月1日至							
	2000年7月1日至2001年6月30日的		2000年6月30日	截至2001年6月30日的未缴摊款	未缴摊款的账龄分析			截至2001年6月30日的未缴摊款
	截至2000年6月30日的未缴摊款	至2001年6月30日的摊款	日实收款、贷项、调整数共计		2年以上	2年	1年	
匈牙利	-	44 994	44 994	-	-	-	-	-
冰岛	-	60 730	60 730	-	-	-	-	-
印度	-	120 492	101 352	19 140	-	-	19 140	19 140
印度尼西亚	-	72 798	61 233	11 565	-	-	11 565	11 565
伊朗伊斯兰共和国	-	78 679	-	78 679	-	-	78 679	78 679
伊拉克	-	31 135	-	31 135	-	-	31 135	31 135
爱尔兰	-	490 768	412 819	77 949	-	-	77 949	77 949
以色列	-	481 109	-	481 109	-	-	481 109	481 109
意大利	-	9 800 543	5 837 031	3 963 512	-	-	3 963 512	3 963 512
牙买加	-	1 834	291	1 543	-	-	1 543	1 543
日本	-	37 441 580	-	37 441 580	-	-	37 441 580	37 441 580
约旦	-	2 643	-	2 643	-	-	2 643	2 643
哈萨克斯坦	-	14 077	9 100	4 977	-	-	4 977	4 977
肯尼亚	-	2 814	-	2 814	-	-	2 814	2 814
基里巴斯	-	186	-	186	-	-	186	186
科威特	-	51 818	51 818	-	-	-	-	-
吉尔吉斯斯坦	-	1 230	-	1 230	-	-	1 230	1 230
老挝人民民主共和国	-	186	-	186	-	-	186	186
拉脱维亚	-	4 931	4 931	-	-	-	-	-
黎巴嫩	-	5 163	-	5 163	-	-	5 163	5 163
莱索托	-	271	-	271	-	-	271	271
利比里亚	-	545	-	545	-	-	545	545
阿拉伯利比亚民众国	-	34 769	29 005	5 764	-	-	5 764	5 764
列支敦士登	-	11 198	11 198	-	-	-	-	-
立陶宛	-	6 003	-	6 003	-	-	6 003	6 003
卢森堡	-	139 027	116 928	22 099	-	-	22 099	22 099
马达加斯加	-	562	-	562	-	-	562	562
马拉维	-	373	-	373	-	-	373	373
马来西亚	-	79 214	79 214	-	-	-	-	-
马尔代夫	-	186	-	186	-	-	186	186
马里	-	373	-	373	-	-	373	373
马耳他	-	5 426	5 426	-	-	-	-	-
马绍尔群岛	-	375	-	375	-	-	375	375
毛里塔尼亚	-	186	-	186	-	-	186	186
毛里求斯	-	3 763	1 637	2 126	-	-	2 126	2 126
墨西哥	-	391 188	-	391 188	-	-	391 188	391 188
密克罗尼西亚联邦	-	375	-	375	-	-	375	375
摩纳哥	-	7 464	7 464	-	-	-	-	-
蒙古	-	545	-	545	-	-	545	545
摩洛哥	-	16 113	-	16 113	-	-	16 113	16 113

会员国	2000年7月1日至							
	2000年7月1日至2001年6月30日的未缴摊款		2000年6月30日实收款、贷项、调整数共计	截至2001年6月30日的未缴摊款	未缴摊款的账龄分析			截至2001年6月30日的未缴摊款
	截至2000年6月30日的未缴摊款	截至2001年6月30日的未缴摊款		截至2001年6月30日的未缴摊款	2年以上	2年	1年	截至2001年6月30日的未缴摊款
莫桑比克	-	186	30	156	-	-	156	156
缅甸	-	1 695	-	1 695	-	-	1 695	1 695
纳米比亚	-	1 309	-	1 309	-	-	1 309	1 309
瑙鲁	-	186	186	-	-	-	-	-
尼泊尔	-	748	-	748	-	-	748	748
荷兰	-	3 162 933	1 834 715	1 328 218	-	-	1 328 218	1 328 218
新西兰	-	433 658	433 658	-	-	-	-	-
尼加拉瓜	-	375	-	375	-	-	375	375
尼日尔	-	271	-	271	-	-	271	271
尼日利亚	-	18 004	-	18 004	-	-	18 004	18 004
挪威	-	1 178 832	1 178 787	45	-	-	45	45
阿曼	-	21 257	-	21 257	-	-	21 257	21 257
巴基斯坦	-	22 427	18 864	3 563	-	-	3 563	3 563
帕劳	-	186	-	186	-	-	186	186
巴拿马	-	5 863	-	5 863	-	-	5 863	5 863
巴布亚新几内亚	-	1 207	-	1 207	-	-	1 207	1 207
巴拉圭	-	5 630	-	5 630	-	-	5 630	5 630
秘鲁	-	40 993	-	40 993	-	-	40 993	40 993
菲律宾	-	34 273	-	34 273	-	-	34 273	34 273
波兰	-	104 872	-	104 872	-	-	104 872	104 872
葡萄牙	-	838 708	-	838 708	-	-	838 708	838 708
卡塔尔	-	12 518	7 318	5 200	-	-	5 200	5 200
大韩民国	-	521 339	-	521 339	-	-	521 339	521 339
摩尔多瓦共和国	-	2 117	2 117	-	-	-	-	-
罗马尼亚	-	21 508	12 517	8 991	-	-	8 991	8 991
俄罗斯联邦	-	2 666 514	2 666 514	-	-	-	-	-
卢旺达	-	186	-	186	-	-	186	186
圣基茨和尼维斯	-	186	-	186	-	-	186	186
圣卢西亚	-	288	-	288	-	-	288	288
圣文森特和格林纳丁斯	-	186	-	186	-	-	186	186
萨摩亚	-	186	-	186	-	-	186	186
圣马力诺	-	3 732	-	3 732	-	-	3 732	3 732
圣多美和普林西比	-	186	-	186	-	-	186	186
沙特阿拉伯	-	208 760	-	208 760	-	-	208 760	208 760
塞内加尔	-	1 021	-	1 021	-	-	1 021	1 021
塞舌尔	-	373	-	373	-	-	373	373
塞拉利昂	-	186	-	186	-	-	186	186
新加坡	-	110 444	55 591	54 853	-	-	54 853	54 853
斯洛伐克	-	14 680	14 680	-	-	-	-	-
斯洛文尼亚	-	26 809	-	26 809	-	-	26 809	26 809

会员国	2000年7月1日至								
	2000年7月1日至2001年6月30日的		2000年6月30日	截至2001年6月30日的		未缴摊款的账龄分析			截至2001年6月30日的
	未缴摊款	摊款	日实收款、 贷项、调整数 共计	未缴摊款	2年以上	2年	1年	未缴摊款	
所罗门群岛	-	186	-	186	-	-	186	186	
索马里	-	186	-	186	-	-	186	186	
南非	-	396 219	357 482	38 737	-	-	38 737	38 737	
西班牙	-	4 777 967	-	4 777 967	-	-	4 777 967	4 777 967	
斯里兰卡	-	5 288	-	5 288	-	-	5 288	5 288	
苏丹	-	1 207	-	1 207	-	-	1 207	1 207	
苏里南	-	544	-	544	-	-	544	544	
斯威士兰	-	746	-	746	-	-	746	746	
瑞典	-	1 967 257	1 967 257	-	-	-	-	-	
阿拉伯叙利亚共和国	-	27 322	-	27 322	-	-	27 322	27 322	
塔吉克斯坦	-	888	-	888	-	-	888	888	
泰国	-	84 664	-	84 664	-	-	84 664	84 664	
前南斯拉夫的马其顿共和国	-	1 898	-	1 898	-	-	1 898	1 898	
多哥	-	186	-	186	-	-	186	186	
汤加	-	186	109	77	-	-	77	77	
特立尼达和多巴哥	-	5 973	-	5 973	-	-	5 973	5 973	
突尼斯	-	11 057	-	11 057	-	-	11 057	11 057	
土耳其	-	164 838	-	164 838	-	-	164 838	164 838	
土库曼斯坦	-	1 633	-	1 633	-	-	1 633	1 633	
图瓦卢	-	100	(21)	121	-	-	121	121	
乌干达	-	849	-	849	-	-	849	849	
乌克兰	-	43 245	-	43 245	-	-	43 245	43 245	
阿拉伯联合酋长国	-	71 692	-	71 692	-	-	71 692	71 692	
大不列颠及北爱尔兰联合王国	-	12 470 821	12 470 821	-	-	-	-	-	
坦桑尼亚联合共和国	-	662	-	662	-	-	662	662	
美利坚合众国	-	55 086 229	-	55 086 229	-	-	55 086 229	55 086 229	
乌拉圭	-	23 368	-	23 368	-	-	23 368	23 368	
乌兹别克斯坦	-	6 504	-	6 504	-	-	6 504	6 504	
瓦努阿图	-	186	-	186	-	-	186	186	
委内瑞拉	-	69 821	-	69 821	-	-	69 821	69 821	
越南	-	4 227	-	4 227	-	-	4 227	4 227	
也门	-	1 566	-	1 566	-	-	1 566	1 566	
南斯拉夫	-	4 039	(742)	4 781	-	-	4 781	4 781	
赞比亚	-	373	-	373	-	-	373	373	
津巴布韦	-	1 581	-	1 581	-	-	1 581	1 581	
共计	-	187 360 511	66 358 677	121 001 834	-	-	121 001 834	121 001 834	

报表二十

联合国维持和平储备基金

2000年7月1日至2001年6月30日期间的储备金和基金结余

截至2001年6月30日的收入与支出及变化报表

(以千美元计)

	期间	
	2000年7月1日至 2001年6月30日	1999年12月1日至 2000年6月30日
收入		
利息收入	10 290	6 400
收入共计	10 290	6 400
支出		
支出共计	13	2
收入超过(低于)支出净额	10 277	6 398
本期开始时的储备金和基金结余	180 619	174 221
本期终了时的储备金和基金结余	190 896	180 619

报表二十(续完)

联合国维持和平储备基金

截至 2001 年 6 月 30 日的资产、负债、储备金和基金结余表

(以千美元计)

	2001 年	2000 年
资产		
现金和定期存款	5 363	108 335
短期投资	-	39 723
共用现金 ^a	128 687	-
应收会员国摊款(附表 20.1) ^b	26	55
其他应收帐款	-	665
应收联合国塞拉利昂观察团欠款	-	1 000
应收联合国东帝汶过渡当局欠款	-	10 000
联合国埃塞俄比亚和厄立特里亚特派团 ^c	29 000	-
应收联合国中非共和国特派团欠款 ^d	12 820	13 955
应收联合国刚果民主共和国特派团欠款 ^e	15 000	6 887
资产共计	190 896	180 620
负债		
基金间应付帐款结余	-	1
负债共计	-	1
储备金和基金结余		
周转基金 ^f	150 000	150 000
累积盈余	40 896	30 619
储备金和基金结余共计	190 896	180 619
负债、储备金和基金结余共计	190 896	180 620

^a 相当于共用现金中的份额, 包括现金和定期存款 22 660 885 美元, 短期投资 28 266 436 美元(市场价值 28 577 676 美元), 长期投资 76 055 美元(市场价值 78 249 703 美元)和应计未收利息 1 704 906 美元。

^b 大会 1992 年 12 月 23 日关于设立维持和平储备基金的第 47/217 号决议通过之后加入联合国的会员国摊款。

^c 埃厄特派团开办费用的预付款。

^d 中非特派团开办费用的预付款。

^e 联刚特派团开办费用的预付款。

^f 包括从过渡时期援助团特别帐户(49 242 762 美元)和两伊观察团特别帐户(18 156 200 美元)收入超出支出的结余中转入的款项以及从联合国普通基金留存的盈余(82 601 038 美元)转入的款项。

所附说明是财务报表的组成部分。

附表 20.1

联合国维持和平储备基金

截至 2001 年 6 月 30 日的未缴摊款

(美元)

会员国	2000 年 7 月 1 日至		截至 2000 年 6 月 30 日的 未缴摊款	2000 年 6 月 30 日零收款、 贷款、调整数 共计	截至 2001 年 6 月 30 日的 未缴摊款	未缴摊款的账龄分析			截至 2001 年 6 月 30 日的 未缴摊款
	截至 2000 年 6 月 30 日的 未缴摊款	2000 年 7 月 1 日 至 2001 年 6 月 30 日的 摊款				2 年以上	2 年	1 年	
安道尔	15 000	-	-	-	15 000	15 000	-	-	15 000
朝鲜民主主义人民共和国	15 000	-	15 000	-	-	-	-	-	-
厄立特里亚	1	-	-	-	1	1	-	-	1
爱沙尼亚	1 000	-	-	-	1 000	1 000	-	-	1 000
基里巴斯	150	-	150	-	-	-	-	-	-
拉脱维亚	-	-	-	-	-	-	-	-	-
立陶宛	13 500	-	13 500	-	-	-	-	-	-
马绍尔群岛	3 000	-	-	-	3 000	3 000	-	-	3 000
密克罗尼西亚联邦	-	-	-	-	-	-	-	-	-
摩纳哥	-	-	-	-	-	-	-	-	-
瑙鲁	150	-	150	-	-	-	-	-	-
帕劳共和国	1 500	-	-	-	1 500	1 500	-	-	1 500
大韩民国	-	-	-	-	-	-	-	-	-
圣马力诺	5 219	-	-	-	5 219	5 219	-	-	5 219
汤加	150	-	-	-	150	-	150	-	150
共计	54 670	-	28 800	-	25 870	25 720	150	-	25 870

报表二十一

维持和平行动支助帐户^a

2000年7月1日至2001年6月30日期间的储备金和基金结余

截至2001年6月30日的收入与支出及变化报表

(以千美元计)

	期间	
	2000年7月1日至 2001年6月30日	1999年12月1日至 2000年6月30日
收入		
其他基金拨款 ^{b c}	57 711	31 021
由储备金和基金结余提供经费 ^d	2 179	3 866
利息收入	1 699	1 272
其他/杂项收入	24	1
收入共计	61 613	36 160
支出 (附表 21.1)		
支出共计	62 026	38 361
收入超过(低于)支出数额	(413)	(2 201)
上一期债务节省额或注销额	541	525
从储备金和基金结余转来的款项 ^d	(2 179)	(3 866)
本期开始时的储备金和基金结余	2 116	7 658
本期结束时的储备金和基金结余	65	2 116

报表二十一(续完)

维持和平行动支助帐户

截至 2001 年 6 月 30 日的资产、负债、储备金和基金结余表

(以千美元计)

	2001 年	2000 年
资产		
现金和定期存款	79	3 645
短期投资	-	526
长期投资	-	1 963
共用现金 ^e	12 859	-
其他应收帐款	301	258
递延费用	521	356
资产共计	13 760	6 748
负债		
未清债务—本期	4 614	1 009
其他应付帐款	206	623
基金间应付帐款结余	8 626	2 813
递延贷项	249	187
负债共计	13 695	4 632
储备金和基金结余		
累积盈余	65	2 116 ^f
储备金和基金结余共计	65	2 116
负债、储备金和基金结余共计	13 760	6 748

^a 见说明 2 和 3。^b 根据大会 2000 年 6 月 15 日第 54/243 B 号决议和 12 月 23 日第 55/238 号决议, 2000 年 7 月 1 日至 2001 年 6 月 30 日期间数额分别为 48 520 900 美元和 9 190 200 美元的部分估计费用将按比例在正开山业务的各维持和平特派团中分摊。^c 不包括大会 2001 年 6 月 14 日第 55/271 号决定的拨出的 3 501 600 美元, 这笔款项在 2001—2002 年各维持和平特派团经费中按比例分摊。^d 根据大会第 54/243 B 号决议, 1998 年 7 月 1 日至 1999 年 6 月 8 日期间未支配的 2 179 000 美元的余额拨作 2000 年 7 月 1 日至 2001 年 6 月 30 日期间所需的资源。^e 相当于共用现金中的份额, 包括现金和定期存款 2 264 306 美元, 短期投资 2 824 420 美元(市场价值 2 855 520 美元), 长期投资 7 599 534 美元(市场价值 7 818 816 美元)和应计未收利息 170 357 美元。^f 已重新归类, 以符合现行格式。

所附说明是财务报表的组成部分。

附表 21.1

维持和平行动支助帐户

截至 2001 年 6 月 30 日的 2000 年 7 月 1 日至 2001 年 6 月 30 日期间的支出情况

(以千美元计)

	拨款	付款	未清债务	支出共计
文职人员				
国际和当地工作人员	43 965	44 509	1 285	45 794
文职人员小计	43 965	44 509	1 285	45 794
业务费用				
房地/住宿	2 945	2 945	-	2 945
通讯	519	294	225	519
其他设备	2 418	596	1 762	2 358
用品和服务	1 161	50	1 111	1 161
业务费用小计	7 043	3 885	3 098	6 983
其他方案				
培训方案	630	366	231	597
其他方案小计	630	366	231	597
工作人员薪金税	8 252	8 652	-	8 652
共计	59 890^a	57 412	4 614	62 026

^a 根据大会 2000 年 6 月 15 日第 54/243 B 号和 12 月 23 日第 55/238 号决议核准的拨款。

报表二十二

布林迪西联合国后勤基地^a

2000年7月1日至2001年6月30日期间的储备金和基金结余

截至2001年6月30日的收入与支出及变化报表

(以千美元计)

	期间	
	2000年7月1日至 2001年6月30日	1999年7月1日 至2000年6月30日
收入		
其他基金拨款 ^b	7 585	6 083
由储备金和基金结余提供经费 ^c	1 732	1 374
利息收入	323	289
其他/杂项收入	35	341
收入共计	9 675	8 087
支出(附表 21.1)		
支出共计	7 755	7 026
收入超过(低于)支出数额	1 920	1 061
上一期间债务节省额或注销额	284	128
从储备金和基金结余转来的款项 ^e	(1 732)	(1 374)
本期开始时的储备金和基金结余	3 934	4 119
本期终了时的储备金和基金结余	4 406	3 934

报表二十二(续完)

布林迪西联合国后勤基地(联合国后勤基地)

截至2001年6月30日的资产、负债、储备金和基金结余表

(以千美元计)

	2001	2000
资产		
现金和定期存款	1 198	2 426
共用现金 ^d	1 229	-
其他应收帐款	4 216	2 505
基金间应收帐款结余	248	913
递延费用	1	5
部门间未结算往来帐款	1	2
资产共计	6 893	5 851
负债		
未清债务-本期	2 374	1 871
其他应付帐款	52	23
递延贷项	11	18
部门间未结算往来帐款	50	5
负债共计	2 487	1 917
储备金和基金结余		
累积盈余	4 406	3 934
储备金和基金结余共计	4 406	3 934
负债、储备金和基金结余共计	6 893	5 851

^a 见说明2和3。

^b 根据大会2000年6月15日第54/278决议,2000年7月1日至2001年6月30日期间数额为7 585 600美元的估计费用有一部分由现正开展业务的各维持和平特派团按比例分摊。

^c 根据大会第54/278号决议,1998年7月1日至1999年6月30日期间的未支配余额451 800美元、利息收入114 000美元和杂项收入1 166 000美元拨作2000年7月1日至2001年6月30日期间所需的资源。

^d 相当于共用现金中的份额,包括现金和定期存款216 459美元,短期投资270 004美元(市场价值272 977美元),长期投资726 487美元(市场价值747 449美元)和应计未收利息16 285美元。

所附说明是财务报表的组成部分。

附表 22.1

布林迪西联合国后勤基地（联合国后勤基地）

截至 2001 年 6 月 30 日的 2000 年 7 月 1 日至 2001 年 6 月 30 日期间的支出情况

(以千美元计)

	拨款	付款	未清债务	支出共计
文职人员				
国际和当地工作人员	4 493	3 559	61	3 620
文职人员小计	4 493	3 559	61	3 620
业务费用				
房地/住宿	1 008	229	670	899
运输业务	364	49	211	260
通讯	727	206	422	628
其他设备	1 149	283	733	1 016
用品和服务	650	320	239	559
空运和水陆运费				
商业货运和搬运	45	14	31	45
业务费用小计	3 943	1 101	2 306	3 407
其他方案				
培训方案	45	33	7	40
其他方案小计	45	33	7	40
工作人员薪金税	836	688	-	688
共计	9 317^a	5 381	2 374	7 755

^a 根据大会 2000 年 6 月 15 日第 54/278 号决议核准的拨款。

报表二十三

联合国预防性部署部队(联预部队)^a

2000年7月1日至2001年6月30日期间的储备金和基金结余

截至2001年6月30日的收入与支出及变化报表

(以千美元计)

	期间		
	1996年1月1日至 2000年6月30日	2000年7月1日至 2001年6月30日	1999年7月1日至 2000年6月30日
收入			
摊款 ^b	166 391	-	-
自愿捐款	2	-	-
由储备金和基金结余提供经费 ^c	904	-	904
利息收入	10 506	4 267	3 676
其他/杂项收入	3 984	-	15
收入共计	181 787	4 267	4 595
支出			
支出共计^c	152 276	-	1 076
收入超过(低于)支出数额	29 511	4 267	3 519
上一期间调整数	(152)	(39)	(152)
收入超过(低于)支出净额	29 359	4 228	3 367
上一期间债务节省额或注销额	6 334	16	1 425
退还会员国贷项	(13 678)	-	(258)
从储备金和基金结余转来的款项	(904)	-	(904)
本期开始时的储备金和基金结余	-	21 111	17 481
本期终了时的储备金和基金结余	21 111	25 355	21 111

报表二十三(续完)

联合国预防性部署部队(联预部队)

截至 2001 年 6 月 30 日的资产、负债、储备金和基金结余表

(以千美元计)

	2001	2000
资产		
现金和定期存款	15	65 207
共用现金 ^c	68 508	-
应收会员国摊款(附表 23.1) ^b	9 449	9 568
其他应收帐款	6	264
部门间未结算往来帐款	-	2
资产共计	77 978	75 041
负债		
预收捐款或缴款	182	238 ^e
未清债务-本期	-	904
未清债务-前几期	4 501	20 088
应付会员国帐款	47 718	31 933 ^e
其他应付帐款 ^d	117	478
基金间应付帐款结余	96	254
递延贷项	9	31
部门间未结算往来帐款	-	4
负债共计	52 623	53 930
储备金和基金结余		
累积盈余	25 355	21 111
储备金和基金结余共计	25 355	21 111
负债、储备金和基金结余共计	77 978	75 041

^a 见说明 2 和 3。^b 包括未缴摊款，不论是否能收到。^c 相当于共用现金中的份额，包括现金和定期存款 12 063 645 美元，短期投资 15 047 791 美元（市场价值 15 213 481 美元），长期投资 40 488 376 美元（市场价值 41 656 654 美元）和应计未收利息 907 616 美元。^d 待结索偿款 117 581 美元，系从前期末清债务转至应付帐款。^e 已重新归类，以符合现行格式。

所附说明是财务报表的组成部分。

附表 23.1

联合国预防性部署部队（联预部队）

截至 2001 年 6 月 30 日的未缴摊款

（美元）

会员国	2000 年 7 月 1 日至							
	2000 年 7 月 1 日		2000 年 6 月 30 日		未缴摊款的账龄分析			截至 2001 年 6 月 30 日的未缴摊款
	截至 2000 年 6 月 30 日的未缴摊款	至 2001 年 6 月 30 日的摊款	日零收款、贷款、调整数 共计	截至 2001 年 6 月 30 日的未缴摊款	2 年以上	2 年	1 年	
阿富汗	1 136	-	-	1 136	1 108	28	-	1 136
阿尔巴尼亚	-	-	-	-	-	-	-	-
阿尔及利亚	-	-	-	-	-	-	-	-
安道尔	3	-	3	-	-	-	-	-
安哥拉	601	-	601	-	-	-	-	-
安提瓜和巴布达	644	-	-	644	625	19	-	644
阿根廷	28 340	-	28 340	-	-	-	-	-
亚美尼亚	-	-	-	-	-	-	-	-
澳大利亚	-	-	-	-	-	-	-	-
奥地利	-	-	-	-	-	-	-	-
阿塞拜疆	-	-	-	-	-	-	-	-
巴哈马	-	-	-	-	-	-	-	-
巴林	797	-	-	797	473	324	-	797
孟加拉国	-	-	-	-	-	-	-	-
巴巴多斯	1 429	-	-	1 429	1 277	152	-	1 429
白俄罗斯	-	-	-	-	-	-	-	-
比利时	-	-	-	-	-	-	-	-
伯利兹	-	-	-	-	-	-	-	-
贝宁	27	-	-	27	8	19	-	27
不丹	-	-	-	-	-	-	-	-
玻利维亚	-	-	-	-	-	-	-	-
波斯尼亚和黑塞哥维那	536	-	-	536	441	95	-	536
博茨瓦纳	-	-	-	-	-	-	-	-
巴西	471 438	-	-	471 438	443 496	27 942	-	471 438
文莱达鲁萨兰国	2 010	-	-	2 010	1 630	380	-	2 010
保加利亚	-	-	-	-	-	-	-	-
布基纳法索	82	-	82	-	-	-	-	-
布隆迪	985	-	-	985	975	10	-	985
柬埔寨	6	-	-	6	-	6	-	6
喀麦隆	3 412	-	-	3 412	3 165	247	-	3 412
加拿大	-	-	-	-	-	-	-	-
佛得角	1 002	-	1 002	-	-	-	-	-
中非共和国	1 024	-	-	1 024	1 014	10	-	1 024

会员国	2000年7月1日至							
	2000年7月1日		2000年6月30日		未缴摊款的账龄分析			截至2001年 6月30日的 未缴摊款
	截至2000年 6月30日的 未缴摊款	至2001年 6月30日的 摊款	日实收款、 贷项、调整数 共计	截至2001年 6月30日的 未缴摊款	2年以上	2年	1年	
乍得	15	-	15	-	-	-	-	-
智利	3 760	-	3 760	-	-	-	-	-
中国	-	-	-	-	-	-	-	-
哥伦比亚	-	-	-	-	-	-	-	-
科摩罗	985	-	-	985	975	10	-	985
刚果	2 183	-	1 201	982	925	57	-	982
哥斯达黎加	294	-	294	-	-	-	-	-
科特迪瓦	2 632	-	-	2 632	2 461	171	-	2 632
克罗地亚	-	-	-	-	-	-	-	-
古巴	-	-	-	-	-	-	-	-
塞浦路斯	-	-	-	-	-	-	-	-
捷克共和国	-	-	-	-	-	-	-	-
朝鲜民主主义人民共和国	-	-	-	-	-	-	-	-
刚果民主共和国	2 741	-	-	2 741	2 608	133	-	2 741
丹麦	-	-	-	-	-	-	-	-
吉布提	985	-	741	244	234	10	-	244
多米尼克	985	-	-	985	975	10	-	985
多米尼加共和国	18	-	-	18	-	18	-	18
厄瓜多尔	1 471	-	1 471	-	-	-	-	-
埃及	-	-	-	-	-	-	-	-
萨尔瓦多	71	-	71	-	-	-	-	-
赤道几内亚	-	-	-	-	-	-	-	-
厄立特里亚	-	-	-	-	-	-	-	-
爱沙尼亚	-	-	-	-	-	-	-	-
埃塞俄比亚	902	-	-	902	846	56	-	902
斐济	-	-	-	-	-	-	-	-
芬兰	-	-	-	-	-	-	-	-
法国	-	-	-	-	-	-	-	-
加蓬	3 798	-	-	3 798	3 513	285	-	3 798
冈比亚	985	-	985	-	-	-	-	-
格鲁吉亚	26 404	-	-	26 404	26 043	361	-	26 404
德国	-	-	-	-	-	-	-	-
加纳	-	-	-	-	-	-	-	-
希腊	-	-	-	-	-	-	-	-
格林纳达	985	-	985	-	-	-	-	-
危地马拉	4 493	-	-	4 493	4 151	342	-	4 493
几内亚	1 098	-	1 098	-	-	-	-	-
几内亚比绍	985	-	-	985	975	10	-	985
圭亚那	-	-	-	-	-	-	-	-

会员国	2000年7月1日至							
	2000年7月1日		2000年6月30日		未缴摊款的账龄分析			截至2001年 6月30日的 未缴摊款
	截至2000年 6月30日的 未缴摊款	至2001年 6月30日的 摊款	日实收款、 贷项、调整数 共计	截至2001年 6月30日的 未缴摊款	2年以上	2年	1年	
海地	1 041	-	-	1 041	1 022	19	-	1 041
洪都拉斯	-	-	-	-	-	-	-	-
匈牙利	-	-	-	-	-	-	-	-
冰岛	-	-	-	-	-	-	-	-
印度	-	-	-	-	-	-	-	-
印度尼西亚	41 833	-	-	41 833	38 336	3 497	-	41 833
伊朗伊斯兰共和国	-	-	-	-	-	-	-	-
伊拉克	34 493	-	-	34 493	33 638	855	-	34 493
爱尔兰	-	-	-	-	-	-	-	-
以色列	-	-	-	-	-	-	-	-
意大利	-	-	-	-	-	-	-	-
牙买加	33	-	-	33	-	33	-	33
日本	-	-	-	-	-	-	-	-
约旦	-	-	-	-	-	-	-	-
哈萨克斯坦	-	-	-	-	-	-	-	-
肯尼亚	2 361	-	-	2 361	2 228	133	-	2 361
基里巴斯	4	-	-	4	-	4	-	4
科威特	-	-	-	-	-	-	-	-
吉尔吉斯斯坦	-	-	-	-	-	-	-	-
老挝人民民主共和国	524	-	-	524	514	10	-	524
拉脱维亚	-	-	-	-	-	-	-	-
黎巴嫩	3 674	-	-	3 674	3 370	304	-	3 674
莱索托	1 041	-	-	1 041	1 022	19	-	1 041
利比里亚	2 080	-	-	2 080	2 042	38	-	2 080
阿拉伯利比亚民众国	44 848	-	44 848	-	-	-	-	-
列支敦士登	-	-	-	-	-	-	-	-
立陶宛	2 338	-	2 338	-	-	-	-	-
卢森堡	-	-	-	-	-	-	-	-
马达加斯加	1 098	-	561	537	509	28	-	537
马拉维	64	-	64	-	-	-	-	-
马来西亚	-	-	-	-	-	-	-	-
马尔代夫	4	-	-	4	-	4	-	4
马里	-	-	-	-	-	-	-	-
马耳他	-	-	-	-	-	-	-	-
马绍尔群岛	-	-	-	-	-	-	-	-
毛里塔尼亚	985	-	-	985	975	10	-	985
毛里求斯	-	-	-	-	-	-	-	-
墨西哥	-	-	-	-	-	-	-	-
密克罗尼西亚联邦	6	-	6	-	-	-	-	-

会员国	2000年7月1日至							
	2000年7月1日		2000年6月30日	截至2001年 6月30日的 未缴摊款	未缴摊款的账龄分析			截至2001年 6月30日的 未缴摊款
	截至2000年 6月30日的 未缴摊款	至2001年 6月30日的 摊款	日实收款、 贷项、调整数 共计		2年以上	2年	1年	
摩纳哥	-	-	-	-	-	-	-	-
蒙古	-	-	-	-	-	-	-	-
摩洛哥	2 368	-	-	2 368	2 368	-	-	2 368
莫桑比克	-	-	-	-	-	-	-	-
缅甸	-	-	-	-	-	-	-	-
纳米比亚	199	-	-	199	133	66	-	199
瑙鲁	-	-	-	-	-	-	-	-
尼泊尔	171	-	160	11	-	11	-	11
荷兰	-	-	-	-	-	-	-	-
新西兰	-	-	-	-	-	-	-	-
尼加拉瓜	514	-	514	-	-	-	-	-
尼日尔	1 041	-	-	1 041	1 022	19	-	1 041
尼日利亚	-	-	-	-	-	-	-	-
挪威	-	-	-	-	-	-	-	-
阿曼	2 779	-	-	2 779	1 809	970	-	2 779
巴基斯坦	-	-	-	-	-	-	-	-
帕劳	101	-	14	87	77	10	-	87
巴拿马	3 573	-	3 573	-	-	-	-	-
巴布亚新几内亚	465	-	465	-	-	-	-	-
巴拉圭	-	-	-	-	-	-	-	-
秘鲁	21 134	-	-	21 134	19 328	1 806	-	21 134
菲律宾	517	-	517	-	-	-	-	-
波兰	-	-	-	-	-	-	-	-
葡萄牙	17 926	-	-	17 926	-	17 926	-	17 926
卡塔尔	4 090	-	-	4 090	4 090	-	-	4 090
大韩民国	-	-	-	-	-	-	-	-
摩尔多瓦共和国	664	-	664	-	-	-	-	-
罗马尼亚	-	-	-	-	-	-	-	-
俄罗斯联邦	-	-	-	-	-	-	-	-
卢旺达	-	-	-	-	-	-	-	-
圣基茨和尼维斯	30	-	30	-	-	-	-	-
圣卢西亚	985	-	-	985	975	10	-	985
圣文森特和格林纳丁斯	985	-	985	-	-	-	-	-
萨摩亚	438	-	-	438	428	10	-	438
圣马力诺	-	-	-	-	-	-	-	-
圣多美和普林西比	985	-	-	985	975	10	-	985
沙特阿拉伯	1 831	-	1 831	-	-	-	-	-
塞内加尔	1 265	-	-	1 265	1 209	56	-	1 265
塞舌尔	1 041	-	-	1 041	1 022	19	-	1 041
塞拉利昂	985	-	225	760	750	10	-	760

会员国	2000年7月1日至							
	2000年7月1日		2000年6月30日	截至2001年 6月30日的 未缴摊款	未缴摊款的账龄分析			截至2001年 6月30日的 未缴摊款
	截至2000年 6月30日的 未缴摊款	至2001年 6月30日的 摊款	日实收款、 贷项、调整数 共计		2年以上	2年	1年	
新加坡	-	-	-	-	-	-	-	-
斯洛伐克	9 130	-	9 130	-	-	-	-	-
斯洛文尼亚	1 772	-	-	1 772	1 772	-	-	1 772
所罗门群岛	4	-	-	4	-	4	-	4
索马里	985	-	-	985	975	10	-	985
南非	-	-	-	-	-	-	-	-
西班牙	-	-	-	-	-	-	-	-
斯里兰卡	-	-	-	-	-	-	-	-
苏丹	1 402	-	1 402	-	-	-	-	-
苏里南	743	-	734	9	9	-	-	9
斯威士兰	2 074	-	-	2 074	2 036	38	-	2 074
瑞典	-	-	-	-	-	-	-	-
阿拉伯叙利亚共和国	16 398	-	-	16 398	15 181	1 217	-	16 398
塔吉克斯坦	4 525	-	-	4 525	4 430	95	-	4 525
泰国	-	-	-	-	-	-	-	-
前南斯拉夫的马其顿共和国	4	-	4	-	-	-	-	-
多哥	1 024	-	1 024	-	-	-	-	-
汤加	4	-	-	4	-	4	-	4
特立尼达和多巴哥	41	-	-	41	-	41	-	41
突尼斯	8 756	-	9	8 747	8 215	532	-	8 747
土耳其	-	-	-	-	-	-	-	-
土库曼斯坦	1 649	-	1 649	-	-	-	-	-
乌干达	690	-	-	690	653	37	-	690
乌克兰	-	-	-	-	-	-	-	-
阿拉伯联合酋长国	-	-	-	-	-	-	-	-
大不列颠及北爱尔兰联合王国	-	-	-	-	-	-	-	-
坦桑尼亚联合共和国	117	-	-	117	89	28	-	117
美利坚合众国	8 713 652	-	-	8 713 652	5 770 225	2 943 427	-	8 713 652
乌拉圭	5 770	-	4 202	1 568	655	913	-	1 568
乌兹别克斯坦	-	-	-	-	-	-	-	-
瓦努阿图	985	-	765	220	210	10	-	220
委内瑞拉	-	-	-	-	-	-	-	-
越南	1 420	-	-	1 420	1 287	133	-	1 420
也门	1 493	-	1 493	-	-	-	-	-
南斯拉夫(前)	24 751	-	-	24 751	24 105	646	-	24 751
赞比亚	-	-	-	-	-	-	-	-
津巴布韦	1 085	-	1 085	-	-	-	-	-
共计	9 568 250	-	118 941	9 449 310	6 445 603	3 003 707	-	9 449 310

报表二十四

联合国东斯拉沃尼亚、巴拉尼亚及西锡尔米乌姆过渡行政当局（东斯过渡当局）及民警支助组^a2000年7月1日至2001年6月30日期间的储备金和基金结余
截至2001年6月30日的收入与支出及变化报表

(以千美元计)

	期间		
	1996年1月1日至 2000年6月30日	2000年7月1日至 2001年6月30日	1999年7月1日至 2000年6月30日
收入			
摊款 ^b	517 546	-	-
自愿捐款	298	-	-
利息收入	21 380	2 801	4 149
其他/杂项收入	4 039	49	91
收入共计	543 263	2 850	4 240
支出			
支出共计	461 345	-	-
收入超过(低于)支出数额	81 918	2 850	4 240
上一期间调整数 ^c	(1 320)	(630)	(624)
收入超过(低于)支出净数额	80 598	2 787	3 616
上一期间债务节省额或注销额	23 136	-	1 152
退还各成员国的贷项	(50 236)	-	(864)
本期开始时的储备金和基金结余	-	53 498	49 594
本期终了时的储备金和基金结余	53 498	56 285	53 498

报表二十四(续完)

联合国东斯拉沃尼亚、巴拉尼亚及西锡尔米乌姆过渡行政当局(东斯过渡当局)及民警支助组

截至 2001 年 6 月 30 日的资产、负债、储备金和基金结余表

(以千美元计)

	2001 年	2000 年
资产		
现金和定期存款	1	47 230
共用现金 ^d	49 370	-
应收会员国摊款(附表 24.1) ^b	26 082	26 333
应收会员国帐款	41	150
其他应收帐款	4	387
基金间应收帐款结余	162	183
部门间未结算往来帐款	1	-
资产共计	75 661	74 283
负债		
提前收到的摊款	19	13 ^f
未清债务-前几期	9 528	11 447
应付会员国帐款 ^e	9 667	9 115 ^f
其他应付帐款	95	104
递延贷项	67	98
部门间未结算往来帐款	-	8
负债共计	19 376	20 785
储备金和基金结余		
累积盈余	56 285	53 498
储备金和基金结余共计	56 285	53 498
负债、储备金和基金结余共计	75 661	74 283

^a 见说明 2 和 3。^b 包括未缴摊款, 不论是否能收到。^c 与薪金有关的 35 978 美元, 旅费 4 515 美元, 银行服务收费 4 444 美元, 应收注销帐款 3 115 美元, 以及其他杂项业务开支 15 277 美元。^d 显示在共用现金中所占份额, 其中包括现金和定期存款 8 693 649 美元、短期投资 10 844 169 美元(市场价值 10 963 574 美元)、长期投资 29 177 890 美元(市场价值 30 019 809 美元)和累计应收利息 654 072 美元。^e 包括由上一期间未清债务转入应付帐款的未结算索偿款项 770 940 美元。^f 重作分类, 以符合本报表格式。

所附说明是财务报表的组成部分。

附表 24.1

联合国东斯拉沃尼亚、巴拉尼亚和西锡尔米乌姆过渡行政当局及民警支助组

截至 2001 年 6 月 30 日的未缴摊款

(美元)

会员国	2000 年 7 月 1 日至			截至 2001 年 6 月 30 日的 未缴摊款	未缴摊款的账龄分析			截至 2001 年 6 月 30 日的 未缴摊款
	截至 2000 年 6 月 30 日的 未缴摊款	2000 年 7 月 1 日 至 2001 年 6 月 30 日的 摊款	2000 年 6 月 30 日零收款、 贷项、调整数 共计		2 年以上	2 年	1 年	
	阿富汗	4 414	-		-	4 414	4 414	
阿尔巴尼亚	-	-	-	-	-	-	-	-
阿尔及利亚	-	-	-	-	-	-	-	-
安道尔	-	-	-	-	-	-	-	-
安哥拉	261	-	261	-	-	-	-	-
安提瓜和巴布达	2 360	-	-	2 360	2 360	-	-	2 360
阿根廷	-	-	-	-	-	-	-	-
亚美尼亚	-	-	-	-	-	-	-	-
澳大利亚	-	-	-	-	-	-	-	-
奥地利	-	-	-	-	-	-	-	-
阿塞拜疆	-	-	-	-	-	-	-	-
巴哈马	-	-	-	-	-	-	-	-
巴林	-	-	-	-	-	-	-	-
孟加拉国	-	-	-	-	-	-	-	-
巴巴多斯	2 289	-	-	2 289	2 289	-	-	2 289
白俄罗斯	-	-	-	-	-	-	-	-
比利时	-	-	-	-	-	-	-	-
伯利兹	-	-	-	-	-	-	-	-
贝宁	-	-	-	-	-	-	-	-
不丹	-	-	-	-	-	-	-	-
玻利维亚	-	-	-	-	-	-	-	-
波斯尼亚和黑塞哥维那	1 962	-	-	1 962	1 962	-	-	1 962
博茨瓦纳	-	-	-	-	-	-	-	-
巴西	1 468 492	-	-	1 468 492	1 468 492	-	-	1 468 492
文莱达鲁萨兰国	3 541	-	-	3 541	3 541	-	-	3 541
保加利亚	-	-	-	-	-	-	-	-
布基纳法索	268	-	268	-	-	-	-	-

会员国	2000年7月1日至							
	2000年7月1日至2001年6月30日的		2000年6月30日	截至2001年6月30日的未缴摊款	未缴摊款的账龄分析			截至2001年6月30日的未缴摊款
	截至2000年6月30日的未缴摊款	至2001年6月30日的摊款	日实收款、贷项、调整数共计		2年以上	2年	1年	
布隆迪	4 347	-	-	4 347	4 347	-	-	4 347
柬埔寨	-	-	-	-	-	-	-	-
喀麦隆	9 272	-	-	9 272	9 272	-	-	9 272
加拿大	-	-	-	-	-	-	-	-
佛得角	4 346	-	4 346	-	-	-	-	-
中非共和国	4 369	-	-	4 369	4 369	-	-	4 369
乍得	-	-	-	-	-	-	-	-
智利	74 184	-	-	74 184	74 184	-	-	74 184
中国	-	-	-	-	-	-	-	-
哥伦比亚	-	-	-	-	-	-	-	-
科摩罗	4 347	-	-	4 347	4 347	-	-	4 347
刚果	8 786	-	4 810	3 976	3 976	-	-	3 976
哥斯达黎加	-	-	-	-	-	-	-	-
科特迪瓦	9 184	-	-	9 184	9 184	-	-	9 184
克罗地亚	-	-	-	-	-	-	-	-
古巴	-	-	-	-	-	-	-	-
塞浦路斯	-	-	-	-	-	-	-	-
捷克共和国	-	-	-	-	-	-	-	-
朝鲜民主主义人民共和国	-	-	-	-	-	-	-	-
刚果民主共和国	9 009	-	-	9 009	9 009	-	-	9 009
丹麦	-	-	-	-	-	-	-	-
吉布提	4 347	-	3 272	1 075	1 075	-	-	1 075
多米尼克	4 347	-	2 500	1 847	1 847	-	-	1 847
多米尼加共和国	-	-	-	-	-	-	-	-
厄瓜多尔	18 275	-	-	18 275	18 275	-	-	18 275
埃及	-	-	-	-	-	-	-	-
萨尔瓦多	9 183	-	2 204	6 979	6 979	-	-	6 979
赤道几内亚	-	-	-	-	-	-	-	-
厄立特里亚	-	-	-	-	-	-	-	-
爱沙尼亚	36 681	-	36 681	-	-	-	-	-
埃塞俄比亚	4 177	-	-	4 177	4 177	-	-	4 177
斐济	-	-	-	-	-	-	-	-
芬兰	-	-	-	-	-	-	-	-

会员国	2000年7月1日至								
	2000年7月1日至2001年6月30日的		2000年6月30日	截至2001年6月30日的		未缴摊款的账龄分析			截至2001年6月30日的
	截至2000年6月30日的未缴摊款	至2001年6月30日的摊款	日零收款、贷项、调整数共计	截至2001年6月30日的未缴摊款	2年以上	2年	1年	未缴摊款	
法国	-	-	-	-	-	-	-	-	
加蓬	9 448	-	-	9 448	9 448	-	-	9 448	
冈比亚	4 347	-	4 347	-	-	-	-	-	
格鲁吉亚	100 926	-	-	100 926	100 926	-	-	100 926	
德国	-	-	-	-	-	-	-	-	
加纳	-	-	-	-	-	-	-	-	
希腊	-	-	-	-	-	-	-	-	
格林纳达	4 347	-	4 347	-	-	-	-	-	
危地马拉	14 036	-	-	14 036	14 036	-	-	14 036	
几内亚	4 392	-	4 392	-	-	-	-	-	
几内亚比绍	4 347	-	-	4 347	4 347	-	-	4 347	
圭亚那	-	-	-	-	-	-	-	-	
海地	4 368	-	-	4 368	4 368	-	-	4 368	
洪都拉斯	-	-	-	-	-	-	-	-	
匈牙利	-	-	-	-	-	-	-	-	
冰岛	-	-	-	-	-	-	-	-	
印度	-	-	-	-	-	-	-	-	
印度尼西亚	128 747	-	-	128 747	128 747	-	-	128 747	
伊朗伊斯兰共和国	-	-	-	-	-	-	-	-	
伊拉克	125 006	-	-	125 006	125 006	-	-	125 006	
爱尔兰	-	-	-	-	-	-	-	-	
以色列	-	-	-	-	-	-	-	-	
意大利	-	-	-	-	-	-	-	-	
牙买加	-	-	-	-	-	-	-	-	
日本	-	-	-	-	-	-	-	-	
约旦	-	-	-	-	-	-	-	-	
哈萨克斯坦	-	-	-	-	-	-	-	-	
肯尼亚	8 563	-	-	8 563	8 563	-	-	8 563	
科威特	-	-	-	-	-	-	-	-	
吉尔吉斯斯坦	-	-	-	-	-	-	-	-	
老挝人民民主共和国	1 137	-	-	1 137	1 137	-	-	1 137	
拉脱维亚	-	-	-	-	-	-	-	-	
黎巴嫩	9 359	-	-	9 359	9 359	-	-	9 359	

会员国	2000年7月1日至								
	2000年7月1日至2001年6月30日的		2000年6月30日	截至2001年6月30日的		未缴摊款的账龄分析			截至2001年6月30日的
	截至2000年6月30日的未缴摊款	至2001年6月30日的摊款	日实收款、贷项、调整数共计	截至2001年6月30日的未缴摊款	2年以上	2年	1年	未缴摊款	
莱索托	4 368	-	-	4 368	4 368	-	-	4 368	
利比里亚	8 745	-	-	8 745	8 745	-	-	8 745	
阿拉伯利比亚民众国	132 988	-	132 988	-	-	-	-	-	
列支敦士登	-	-	-	-	-	-	-	-	
立陶宛	-	-	-	-	-	-	-	-	
卢森堡	-	-	-	-	-	-	-	-	
马达加斯加	4 392	-	2 244	2 148	2 148	-	-	2 148	
马拉维	-	-	-	-	-	-	-	-	
马来西亚	-	-	-	-	-	-	-	-	
马尔代夫	-	-	-	-	-	-	-	-	
马里	4 392	-	4 392	-	-	-	-	-	
马耳他	124	-	-	124	124	-	-	124	
马绍尔群岛	-	-	-	-	-	-	-	-	
毛里塔尼亚	4 347	-	-	4 347	4 347	-	-	4 347	
毛里求斯	-	-	-	-	-	-	-	-	
墨西哥	-	-	-	-	-	-	-	-	
密克罗尼西亚联邦	-	-	-	-	-	-	-	-	
摩纳哥	-	-	-	-	-	-	-	-	
蒙古	-	-	-	-	-	-	-	-	
摩洛哥	3 447	-	-	3 447	3 447	-	-	3 447	
莫桑比克	-	-	-	-	-	-	-	-	
缅甸	-	-	-	-	-	-	-	-	
纳米比亚	-	-	-	-	-	-	-	-	
尼泊尔	-	-	-	-	-	-	-	-	
荷兰	-	-	-	-	-	-	-	-	
新西兰	-	-	-	-	-	-	-	-	
尼加拉瓜	2 191	-	2 191	-	-	-	-	-	
尼日尔	4 368	-	-	4 368	4 368	-	-	4 368	
尼日利亚	-	-	-	-	-	-	-	-	
挪威	-	-	-	-	-	-	-	-	
阿曼	-	-	-	-	-	-	-	-	
巴基斯坦	-	-	-	-	-	-	-	-	
帕劳	-	-	-	-	-	-	-	-	

会员国	2000年7月1日至							
	2000年7月1日至2001年6月30日的		2000年6月30日	未缴摊款的账龄分析				截至2001年6月30日的
	截至2000年6月30日的未缴摊款	截至2001年6月30日的摊款	日零收款、贷项、调整数共计	截至2001年6月30日的未缴摊款	2年以上	2年	1年	截至2001年6月30日的未缴摊款
巴拿马	4 444	-	-	4 444	4 444	-	-	4 444
巴布亚新几内亚	547	-	547	-	-	-	-	-
巴拉圭	-	-	-	-	-	-	-	-
秘鲁	55 650	-	-	55 650	55 650	-	-	55 650
菲律宾	-	-	-	-	-	-	-	-
波兰	-	-	-	-	-	-	-	-
葡萄牙	-	-	-	-	-	-	-	-
卡塔尔	-	-	-	-	-	-	-	-
大韩民国	-	-	-	-	-	-	-	-
摩尔多瓦共和国	73 241	-	-	73 241	73 241	-	-	73 241
罗马尼亚	-	-	-	-	-	-	-	-
俄罗斯联邦	-	-	-	-	-	-	-	-
卢旺达	4 369	-	4 369	-	-	-	-	-
圣基茨和尼维斯	-	-	-	-	-	-	-	-
圣卢西亚	4 347	-	-	4 347	4 347	-	-	4 347
圣文森特和格林纳丁斯	4 347	-	4 347	-	-	-	-	-
萨摩亚	1 982	-	-	1 982	1 982	-	-	1 982
圣马力诺	-	-	-	-	-	-	-	-
圣多美和普林西比	4 347	-	-	4 347	4 347	-	-	4 347
沙特阿拉伯	-	-	-	-	-	-	-	-
塞内加尔	-	-	-	-	-	-	-	-
塞舌尔	4 368	-	-	4 368	4 368	-	-	4 368
塞拉利昂	4 347	-	4 347	-	-	-	-	-
新加坡	-	-	-	-	-	-	-	-
斯洛伐克	-	-	-	-	-	-	-	-
斯洛文尼亚	6 891	-	-	6 891	6 891	-	-	6 891
所罗门群岛	-	-	-	-	-	-	-	-
索马里	4 347	-	-	4 347	4 347	-	-	4 347
南非	-	-	-	-	-	-	-	-
西班牙	-	-	-	-	-	-	-	-
斯里兰卡	-	-	-	-	-	-	-	-
苏丹	4 524	-	4 524	-	-	-	-	-
苏里南	2 312	-	2 312	-	-	-	-	-

会员国	2000年7月1日至								
	2000年7月1日至2001年6月30日的		2000年6月30日	截至2001年6月30日的		未缴摊款的账龄分析			截至2001年6月30日的未缴摊款
	截至2000年6月30日的未缴摊款	至2001年6月30日的摊款	日实收款、贷项、调整数共计	未缴摊款	2年以上	2年	1年		
斯威士兰	8 745	-	-	8 745	8 745	-	-	8 745	
瑞典	-	-	-	-	-	-	-	-	
阿拉伯叙利亚共和国	45 987	-	-	45 987	45 987	-	-	45 987	
塔吉克斯坦	17 660	-	-	17 660	17 660	-	-	17 660	
泰国	-	-	-	-	-	-	-	-	
前南斯拉夫的马其顿共和国	4 217	-	4 217	-	-	-	-	-	
多哥	4 369	-	4 369	-	-	-	-	-	
特立尼达和多巴哥	-	-	-	-	-	-	-	-	
突尼斯	27 191	-	-	27 191	27 191	-	-	27 191	
土耳其	-	-	-	-	-	-	-	-	
土库曼斯坦	-	-	-	-	-	-	-	-	
乌干达	2 115	-	-	2 115	2 115	-	-	2 115	
乌克兰	25	-	25	-	-	-	-	-	
阿拉伯联合酋长国	-	-	-	-	-	-	-	-	
大不列颠及北爱尔兰联合王国	-	-	-	-	-	-	-	-	
坦桑尼亚联合共和国	-	-	-	-	-	-	-	-	
美利坚合众国	23 660 028	-	-	23 660 028	23 660 028	-	-	23 660 028	
乌拉圭	-	-	-	-	-	-	-	-	
乌兹别克斯坦	-	-	-	-	-	-	-	-	
瓦努阿图	4 347	-	3 375	972	972	-	-	972	
委内瑞拉	-	-	-	-	-	-	-	-	
越南	1 775	-	-	1 775	1 775	-	-	1 775	
也门	4 543	-	4 543	-	-	-	-	-	
南斯拉夫	90 247	-	-	90 247	90 247	-	-	90 247	
赞比亚	-	-	-	-	-	-	-	-	
津巴布韦	4 523	-	4 523	-	-	-	-	-	
共计	26 332 661	-	250 741	26 081 920	26 081 920	-	-	26 081 920	

报表二十五

联合国利比亚观察团(联利观察团)^a

2000年7月1日至2001年6月30日期间的储备金和基金结余

截至2001年6月30日的收入与支出及变化报表

(以千美元计)

	期间		
	1993年9月22日至 2000年6月30日	2000年7月1日至 2001年6月30日	1999年7月1日至 2000年6月30日
收入			
摊款 ^b	141 984	-	-
利息收入	2 562	746	540
其他/杂项收入	1 214	18	15
收入共计	145 760	764	555
支出			
支出共计	97 401	-	-
收入超过(低于)支出数额	48 359	764	555
上一期间调整数	(251)	(10)	(64)
收入超过(低于)支出净额	48 108	754	491
上一期间债务节省额或注销额	4 770	183	570
退还会员国贷项	(38 382)	-	-
本期开始时的储备金和基金结余	-	14 496	13 435
本期終了时的储备金和基金结余	14 496	15 433	14 496

报表二十五(续完)

联合国利比亚观察团(联利观察团)

截至 2001 年 6 月 30 日的资产、负债、储备金和基金结余报表

(以千美元计)

	2001 年	2000 年
资产		
现金和定期存款	273	9 657
共用现金 c	11 615	-
应收会员国摊款(附表 25.1) b	3 980	5 439
其他应收帐款	94	180
应收的各种基金间帐款结余	10	40
部门间未结算财务往来	4	14
资产共计	15 976	15 330
负债		
提前收到的摊款或付款	7	1 ^e
未清债务-以前各期	82	82
应付会员国帐款	28	74 ^e
其他应付帐款 d	385	538
递延贷项	33	33
部门间未结算财务往来	8	106
负债共计	543	834
储备金和基金结余		
累积盈余	15 433	14 496
储备金和基金结余共计	15 433	14 496
负债、储备金和基金结余共计	15 976	15 330

^a 见说明 2 和 3。

^b 包括未缴摊款, 不论是否能收到。

^c 显示在共用现金中所占份额, 其中包括现金和定期存款 2 045 246 美元、短期投资 2 551 172 美元(市场价值 2 579 263 美元)、长期投资 6 864 316 美元(市场价值 7 062 384 美元)和累计应收利息 153 875 美元。

^d 包括由上一期间未清债务转入应付帐款的未结算索偿款项 267 791 美元。

^e 重作分类, 以符合本报表格式。

所附说明是财务报表的组成部分。

附表 25.1

联合国利比亚观察团（联利观察团）

截至 2001 年 6 月 30 日的未缴摊款

（以千美元计）

会员国	2000 年 7 月 1 日至		截至 2001 年 6 月 30 日的 未缴摊款	未缴摊款的账龄分析			截至 2001 年 6 月 30 日的 未缴摊款	
	截至 2000 年 6 月 30 日的 未缴摊款	2000 年 7 月 1 日 至 2001 年 6 月 30 日的 摊款		2000 年 6 月 30 日零收款、 贷项、调整数 共计	2 年以上	2 年		1 年
阿富汗	984	-	-	984	957	27	-	984
阿尔巴尼亚	-	-	-	-	-	-	-	-
阿尔及利亚	-	-	-	-	-	-	-	-
安道尔	-	-	-	-	-	-	-	-
安哥拉	-	-	-	-	-	-	-	-
安提瓜和巴布达	381	-	-	381	357	24	-	381
阿根廷	6	-	6	-	-	-	-	-
亚美尼亚	-	-	-	-	-	-	-	-
澳大利亚	-	-	-	-	-	-	-	-
奥地利	-	-	-	-	-	-	-	-
阿塞拜疆	-	-	-	-	-	-	-	-
巴哈马	-	-	-	-	-	-	-	-
巴林	-	-	-	-	-	-	-	-
孟加拉国	-	-	-	-	-	-	-	-
巴巴多斯	65	-	-	65	-	65	-	65
白俄罗斯	311 982	-	-	311 982	308 750	3 232	-	311 982
比利时	-	-	-	-	-	-	-	-
伯利兹	-	-	-	-	-	-	-	-
贝宁	-	-	-	-	-	-	-	-
不丹	-	-	-	-	-	-	-	-
玻利维亚	-	-	-	-	-	-	-	-
波斯尼亚和黑塞哥维那	671	-	-	671	615	56	-	671
博茨瓦纳	-	-	-	-	-	-	-	-
巴西	182 183	-	-	182 183	170 546	11 637	-	182 183
文莱达鲁萨兰国	-	-	-	-	-	-	-	-
保加利亚	-	-	-	-	-	-	-	-
布基纳法索	-	-	-	-	-	-	-	-
布隆迪	979	-	-	979	957	22	-	979
柬埔寨	-	-	-	-	-	-	-	-
喀麦隆	1 008	-	-	1 008	917	91	-	1 008
加拿大	-	-	-	-	-	-	-	-
佛得角	979	-	979	-	-	-	-	-
中非共和国	981	-	-	981	957	24	-	981
乍得	-	-	-	-	-	-	-	-

会员国	2000年7月1日至								
	2000年7月1日至2001年6月30日的		2000年6月30日	截至2001年6月30日的		未缴摊款的账龄分析			截至2001年6月30日的未缴摊款
	截至2000年6月30日的未缴摊款	至2001年6月30日的摊款	日实收款、贷项、调整数共计	未缴摊款	2年以上	2年	1年		
智利	-	-	-	-	-	-	-	-	
中国	1	-	1	-	-	-	-	-	
哥伦比亚	-	-	-	-	-	-	-	-	
科摩罗	979	-	-	979	957	22	-	979	
刚果	1 333	-	730	603	552	51	-	603	
哥斯达黎加	-	-	-	-	-	-	-	-	
科特迪瓦	750	-	-	750	666	84	-	750	
克罗地亚	-	-	-	-	-	-	-	-	
古巴	-	-	-	-	-	-	-	-	
塞浦路斯	-	-	-	-	-	-	-	-	
捷克共和国	-	-	-	-	-	-	-	-	
朝鲜民主主义人民共和国	-	-	-	-	-	-	-	-	
刚果民主共和国	1 182	-	-	1 182	1 113	69	-	1 182	
丹麦	-	-	-	-	-	-	-	-	
吉布提	979	-	737	242	220	22	-	242	
多米尼克	979	-	-	979	957	22	-	979	
多米尼加共和国	2	-	2	-	-	-	-	-	
厄瓜多尔	-	-	-	-	-	-	-	-	
埃及	-	-	-	-	-	-	-	-	
萨尔瓦多	-	-	-	-	-	-	-	-	
赤道几内亚	-	-	-	-	-	-	-	-	
厄立特里亚	-	-	-	-	-	-	-	-	
爱沙尼亚	-	-	-	-	-	-	-	-	
埃塞俄比亚	493	-	-	493	461	32	-	493	
斐济	-	-	-	-	-	-	-	-	
芬兰	-	-	-	-	-	-	-	-	
法国	-	-	-	-	-	-	-	-	
加蓬	2 814	-	-	2 814	2 707	107	-	2 814	
冈比亚	979	-	979	-	-	-	-	-	
格鲁吉亚	31 003	-	-	31 003	30 378	625	-	31 003	
德国	-	-	-	-	-	-	-	-	
加纳	-	-	-	-	-	-	-	-	
希腊	-	-	-	-	-	-	-	-	
格林纳达	979	-	979	-	-	-	-	-	
危地马拉	3 088	-	-	3 088	2 945	143	-	3 088	
几内亚	982	-	982	-	-	-	-	-	
几内亚比绍	979	-	-	979	957	22	-	979	
圭亚那	-	-	-	-	-	-	-	-	
海地	525	-	-	525	501	24	-	525	
洪都拉斯	-	-	-	-	-	-	-	-	

会员国	2000年7月1日至							
	2000年7月1日至2001年6月30日的		2000年6月30日	截至2001年6月30日的未缴摊款	未缴摊款的账龄分析			截至2001年6月30日的未缴摊款
	截至2000年6月30日的未缴摊款	至2001年6月30日的摊款	日实收款、贷项、调整数共计		2年以上	2年	1年	
匈牙利	-	-	-	-	-	-	-	-
冰岛	-	-	-	-	-	-	-	-
印度	-	-	-	-	-	-	-	-
印度尼西亚	20 912	-	-	20 912	19 752	1 160	-	20 912
伊朗伊斯兰共和国	-	-	-	-	-	-	-	-
伊拉克	26 815	-	-	26 815	25 972	843	-	26 815
爱尔兰	-	-	-	-	-	-	-	-
以色列	-	-	-	-	-	-	-	-
意大利	-	-	-	-	-	-	-	-
牙买加	-	-	-	-	-	-	-	-
日本	-	-	-	-	-	-	-	-
约旦	-	-	-	-	-	-	-	-
哈萨克斯坦	-	-	-	-	-	-	-	-
肯尼亚	408	-	-	408	342	66	-	408
科威特	-	-	-	-	-	-	-	-
吉尔吉斯斯坦	-	-	-	-	-	-	-	-
老挝人民民主共和国	349	-	-	349	327	22	-	349
拉脱维亚	-	-	-	-	-	-	-	-
黎巴嫩	1 211	-	-	1 211	1 112	99	-	1 211
莱索托	410	-	-	410	386	24	-	410
利比里亚	1 957	-	1 957	-	-	-	-	-
阿拉伯利比亚民众国	31 249	-	31 249	-	-	-	-	-
列支敦士登	-	-	-	-	-	-	-	-
立陶宛	-	-	-	-	-	-	-	-
卢森堡	-	-	-	-	-	-	-	-
马达加斯加	1 171	-	598	573	548	25	-	573
马拉维	1	-	1	-	-	-	-	-
马来西亚	-	-	-	-	-	-	-	-
马尔代夫	-	-	-	-	-	-	-	-
马里	982	-	982	-	-	-	-	-
马耳他	249	-	-	249	158	91	-	249
马绍尔群岛	-	-	-	-	-	-	-	-
毛里塔尼亚	979	-	-	979	957	22	-	979
毛里求斯	-	-	-	-	-	-	-	-
墨西哥	-	-	-	-	-	-	-	-
密克罗尼西亚联邦	-	-	-	-	-	-	-	-
摩纳哥	-	-	-	-	-	-	-	-
蒙古	-	-	-	-	-	-	-	-
摩洛哥	-	-	-	-	-	-	-	-
莫桑比克	-	-	-	-	-	-	-	-

会员国	2000年7月1日至							
	2000年7月1日至2001年6月30日的		2000年6月30日	未缴摊款的账龄分析			截至2001年6月30日的	
	截至2000年6月30日的未缴摊款	至2001年6月30日的摊款	日零收款、贷项、调整数共计	截至2001年6月30日的未缴摊款	2年以上	2年	1年	未缴摊款
缅甸	-	-	-	-	-	-	-	-
纳米比亚	-	-	-	-	-	-	-	-
尼泊尔	1	-	-	1	-	1	-	1
荷兰	-	-	-	-	-	-	-	-
新西兰	-	-	-	-	-	-	-	-
尼加拉瓜	491	-	491	-	-	-	-	-
尼日尔	981	-	-	981	957	24	-	981
尼日利亚	-	-	-	-	-	-	-	-
挪威	-	-	-	-	-	-	-	-
阿曼	-	-	-	-	-	-	-	-
巴基斯坦	-	-	-	-	-	-	-	-
帕劳	-	-	-	-	-	-	-	-
巴拿马	1 404	-	1 404	-	-	-	-	-
巴布亚新几内亚	-	-	-	-	-	-	-	-
巴拉圭	-	-	-	-	-	-	-	-
秘鲁	12 004	-	-	12 004	11 468	536	-	12 004
菲律宾	-	-	-	-	-	-	-	-
波兰	-	-	-	-	-	-	-	-
葡萄牙	1 839	-	1 839	-	-	-	-	-
卡塔尔	-	-	-	-	-	-	-	-
大韩民国	-	-	-	-	-	-	-	-
摩尔多瓦共和国	-	-	-	-	-	-	-	-
罗马尼亚	-	-	-	-	-	-	-	-
俄罗斯联邦	1	-	1	-	-	-	-	-
卢旺达	1	-	1	-	-	-	-	-
圣基茨和尼维斯	-	-	-	-	-	-	-	-
圣卢西亚	523	-	523	-	-	-	-	-
圣文森特和格林纳丁斯	979	-	979	-	-	-	-	-
萨摩亚	408	-	-	408	386	22	-	408
圣马力诺	-	-	-	-	-	-	-	-
圣多美和普林西比	979	-	-	979	957	22	-	979
沙特阿拉伯	-	-	-	-	-	-	-	-
塞内加尔	1	-	-	1	-	1	-	1
塞舌尔	981	-	-	981	957	24	-	981
塞拉利昂	979	-	979	-	-	-	-	-
新加坡	-	-	-	-	-	-	-	-
斯洛伐克	-	-	-	-	-	-	-	-
斯洛文尼亚	2 413	-	-	2 413	1 931	482	-	2 413
所罗门群岛	-	-	-	-	-	-	-	-
索马里	979	-	-	979	957	22	-	979

会员国	2000年7月1日至							
	2000年7月1日至2001年6月30日的		2000年6月30日	2001年6月30日的		未缴摊款的账龄分析		
	截至2000年6月30日的未缴摊款	截至2001年6月30日的摊款	日零收款、贷项、调整数共计	截至2001年6月30日的未缴摊款	2年以上	2年	1年	截至2001年6月30日的未缴摊款
南非	-	-	-	-	-	-	-	-
西班牙	-	-	-	-	-	-	-	-
斯里兰卡	-	-	-	-	-	-	-	-
苏丹	993	-	993	-	-	-	-	-
苏里南	319	-	913	-	-	-	-	-
斯威士兰	-	-	-	-	-	-	-	-
瑞典	-	-	-	-	-	-	-	-
阿拉伯叙利亚共和国	-	-	-	-	-	-	-	-
塔吉克斯坦	6 534	-	-	6 534	6 431	103	-	6 534
泰国	-	-	-	-	-	-	-	-
前南斯拉夫的马其顿共和国	1 197	-	-	1 197	1 141	56	-	1 197
多哥	981	-	981	-	-	-	-	-
特立尼达和多巴哥	-	-	-	-	-	-	-	-
突尼斯	2 533	-	-	2 533	2 318	215	-	2 533
土耳其	-	-	-	-	-	-	-	-
土库曼斯坦	8 621	-	8 621	-	-	-	-	-
乌干达	1	-	-	1	-	1	-	1
乌克兰	1 398 663	-	1 398 663	-	-	-	-	-
阿拉伯联合酋长国	-	-	-	-	-	-	-	-
大不列颠及北爱尔兰联合王国	-	-	-	-	-	-	-	-
坦桑尼亚联合共和国	-	-	-	-	-	-	-	-
美利坚合众国	3 333 200	-	377	3 332 823	2 153 370	1 179 453	-	3 332 823
乌拉圭	-	-	-	-	-	-	-	-
乌兹别克斯坦	-	-	-	-	-	-	-	-
瓦努阿图	979	-	760	219	197	22	-	219
委内瑞拉	-	-	-	-	-	-	-	-
越南	418	-	418	-	-	-	-	-
也门	994	-	994	-	-	-	-	-
南斯拉夫	23 488	-	-	23 488	22 893	595	-	23 488
赞比亚	-	-	-	-	-	-	-	-
津巴布韦	451	-	451	-	-	-	-	-
共计	5 439 294	-	1 458 975	3 980 318	2 779 986	1 200 332	-	3 980 318

报表二十六

联合国和平部队（联和部队）^a

2000年7月1日至2001年6月30日期间的储备金和基金结余

截至2001年6月30日的收入与支出及变化报表

(以千美元计)

	期间		
	1992年1月1日至 2000年6月30日	2000年7月1日至 2001年6月30日	1999年7月1日至 2000年6月30日
收入			
摊款 ^b	5 082 587	-	-
自愿捐款	37 360	-	-
从储备金和基金结余部分提供的款项	181 093	-	181 093
利息收入	46 068	509	1 478
其他/杂项收入	89 538	149	215
收入共计	5 436 646	658	182 786
支出			
支出共计	4 867 418	-	179 900
收入超过(低于)支出数额	569 228	658	2 886
上一期间调整数	(5 569)	8	7 829
收入超过(低于)支出净额	563 659	666	10 715
上一期间债务节省额或注销额	254 233	3 376	43 252
退还各成员国的贷项	(261 551)	-	-
从储备金和基金结余部分转入的款项	(181 093)	-	(181 093)
转入其他各种经费款项	(59 014)	-	-
本期开始时的储备金和基金结余	-	316 234	443 360
本期终了时的储备金和基金结余	316 234	320 276	316 234

报表二十六(续完)

联合国和平部队(联和部队)

截至2001年6月30日的资产、负债、储备金和基金结余表

(以千美元计)

	2001年	2000年
资产		
现金和定期存款	55	34 001
共用现金 ^c	106	-
应收会员国摊款(附表26.1) ^b	616 994	621 513
应收会员国帐款 ^d	127 544	721
其他应收帐款	348	519
应收的各种基金结余	-	1 700
部门间未结算财务往来	-	331
资产共计	745 047	658 785
负债		
提前收到的摊款	22	11 683 ^f
未清债务-现期	-	64 954
未清债务-以前各期	41 978	7 341
应付会员国帐款	253 066	257 428 ^f
其他应付帐款	599	596
基金间应付帐款结余	560	-
应付联合国安哥拉观察团欠款	1 000	-
递延贷项 ^d	127 546	109
部门间未结算财务往来	-	440
负债共计	424 771	342 551
储备金和基金结余		
准许留存盈余 ^e	174 743	124 279 ^f
累积盈余	145 533	191 955 ^f
储备金和基金结余共计	320 276	316 234
负债、储备金和基金结余共计	745 047	658 785

^a 另见说明2、3和10。

^b 包括未缴摊款,不论是否能收到。

^c 显示在共用现金中所占份额,其中包括现金和定期存款18 697美元、短期投资23 323美元(市场价值23 579美元)、长期投资62 753美元(市场价值46 564美元)和累计应收利息1 407美元。

^d 按照大会第51/12号决议,该项包括会员国应偿还的127 379 954美元,详见秘书长的报告(A/54/803)。递延贷项中也包括同样数额。

^e 见说明8。

^f 重作分类,以符合本报表格式。

所附说明是财务报表的组成部分。

附表 26.1

联合国和平部队（联和部队）

截至 2001 年 6 月 30 日的未缴摊款

(以千美元计)

会员国	2000 年 7 月 1 日至							
	2000 年 7 月 1 日		2000 年 6 月 30 日		未缴摊款的账龄分析			截至 2001 年
	截至 2000 年 6 月 30 日的 未缴摊款	至 2001 年 6 月 30 日的 摊款	日常收款、 贷款、调整数 共计	截至 2001 年 6 月 30 日的 未缴摊款	2 年以上	2 年	1 年	截至 2001 年 6 月 30 日的 未缴摊款
阿富汗	47 802	-	-	47 802	47 802	-	-	47 802
阿尔巴尼亚	-	-	-	-	-	-	-	-
阿尔及利亚	-	-	-	-	-	-	-	-
安道尔	-	-	-	-	-	-	-	-
安哥拉	-	-	-	-	-	-	-	-
安提瓜和巴布达	1 705	-	-	1 705	1 705	-	-	1 705
阿根廷	-	-	-	-	-	-	-	-
亚美尼亚	590 322	-	319 107	271 215	271 215	-	-	271 215
澳大利亚	-	-	-	-	-	-	-	-
奥地利	-	-	-	-	-	-	-	-
阿塞拜疆	692 001	-	190 428	501 573	501 573	-	-	501 573
巴哈马	-	-	-	-	-	-	-	-
巴林	49 973	-	-	49 973	49 973	-	-	49 973
孟加拉国	-	-	-	-	-	-	-	-
巴巴多斯	7 226	-	-	7 226	7 226	-	-	7 226
白俄罗斯	19 639 486	-	-	19 639 486	19 639 486	-	-	19 639 486
比利时	-	-	-	-	-	-	-	-
伯利兹	-	-	-	-	-	-	-	-
贝宁	-	-	-	-	-	-	-	-
不丹	-	-	-	-	-	-	-	-
玻利维亚	40 000	-	-	40 000	40 000	-	-	40 000
波斯尼亚和黑塞哥维那	1	-	-	1	1	-	-	1
博茨瓦纳	-	-	-	-	-	-	-	-
巴西	2 528 441	-	-	2 528 441	2 528 441	-	-	2 528 441
文莱达鲁萨兰国	-	-	-	-	-	-	-	-
保加利亚	100	-	100	-	-	-	-	-
布基纳法索	47 802	-	14 590	33 212	33 212	-	-	33 212

会员国	2000年7月1日至							
	2000年7月1日至2001年6月30日		2000年6月30日	截至2001年6月30日的未缴摊款	未缴摊款的账龄分析			截至2001年6月30日的未缴摊款
	截至2000年6月30日的未缴摊款	至2001年6月30日的摊款	日实收款、贷项、调整数共计		2年以上	2年	1年	
布隆迪	47 802	-	26 625	21 177	21 177	-	-	21 177
柬埔寨	-	-	-	-	-	-	-	-
喀麦隆	25 873	-	-	25 873	25 873	-	-	25 873
加拿大	-	-	-	-	-	-	-	-
佛得角	47 802	-	-	47 802	47 802	-	-	47 802
中非共和国	47 802	-	-	47 802	47 802	-	-	47 802
乍得	47 802	-	6 642	41 160	41 160	-	-	41 160
智利	-	-	-	-	-	-	-	-
中国	221	-	221	-	-	-	-	-
哥伦比亚	-	-	-	-	-	-	-	-
科摩罗	47 802	-	-	47 802	47 802	-	-	47 802
刚果	91 243	-	62 130	29 113	29 113	-	-	29 113
哥斯达黎加	75 122	-	-	75 122	75 122	-	-	75 122
科特迪瓦	-	-	-	-	-	-	-	-
克罗地亚	-	-	-	-	-	-	-	-
古巴	-	-	-	-	-	-	-	-
塞浦路斯	-	-	-	-	-	-	-	-
捷克共和国	41 401	-	-	41 401	41 401	-	-	41 401
朝鲜民主主义人民共和国	448 302	-	-	448 302	448 302	-	-	448 302
刚果民主共和国	58 412	-	-	58 412	58 412	-	-	58 412
丹麦	-	-	-	-	-	-	-	-
吉布提	47 802	-	35 977	11 825	11 825	-	-	11 825
多米尼克	35 270	-	21 657	13 613	13 613	-	-	13 613
多米尼加共和国	111 629	-	-	111 629	111 629	-	-	111 629
厄瓜多尔	253 261	-	-	253 261	253 261	-	-	253 261
埃及	-	-	-	-	-	-	-	-
萨尔瓦多	95 613	-	10 136	85 477	85 477	-	-	85 477
赤道几内亚	-	-	-	-	-	-	-	-
厄立特里亚	-	-	-	-	-	-	-	-
爱沙尼亚	-	-	-	-	-	-	-	-
埃塞俄比亚	9 418	-	-	9 418	9 418	-	-	9 418
斐济	-	-	-	-	-	-	-	-

会员国	2000年7月1日至							
	2000年7月1日		2000年6月30日		未缴摊款的账龄分析			截至2001年 6月30日的 未缴摊款
	截至2000年 6月30日的 未缴摊款	至2001年 6月30日的 摊款	日实收款、 贷项、调整数 共计	截至2001年 6月30日的 未缴摊款	2年以上	2年	1年	
芬兰	-	-	-	-	-	-	-	-
法国	-	-	-	-	-	-	-	-
加蓬	147 652	-	-	147 652	147 652	-	-	147 652
冈比亚	47 802	-	31 935	15 867	15 867	-	-	15 867
格鲁吉亚	1 716 740	-	-	1 716 740	1 716 740	-	-	1 716 740
德国	-	-	-	-	-	-	-	-
加纳	-	-	-	-	-	-	-	-
希腊	-	-	-	-	-	-	-	-
格林纳达	45 586	-	45 586	-	-	-	-	-
危地马拉	146 743	-	-	146 743	146 743	-	-	146 743
几内亚	47 802	-	-	47 802	47 802	-	-	47 802
几内亚比绍	47 802	-	-	47 802	47 802	-	-	47 802
圭亚那	-	-	-	-	-	-	-	-
海地	21 569	-	-	21 569	21 569	-	-	21 569
洪都拉斯	-	-	-	-	-	-	-	-
匈牙利	-	-	-	-	-	-	-	-
冰岛	-	-	-	-	-	-	-	-
印度	-	-	-	-	-	-	-	-
印度尼西亚	1 302 868	-	-	1 302 868	1 302 868	-	-	1 302 868
伊朗伊斯兰共和国	900 000	-	706 945	193 055	193 055	-	-	193 055
伊拉克	1 276 537	-	-	1 276 537	1 276 537	-	-	1 276 537
爱尔兰	-	-	-	-	-	-	-	-
以色列	-	-	-	-	-	-	-	-
意大利	-	-	-	-	-	-	-	-
牙买加	-	-	-	-	-	-	-	-
日本	-	-	-	-	-	-	-	-
约旦	-	-	-	-	-	-	-	-
哈萨克斯坦	799 276	-	551 272	248 004	248 004	-	-	248 004
肯尼亚	19 095	-	-	19 095	19 095	-	-	19 095
科威特	-	-	-	-	-	-	-	-
吉尔吉斯斯坦	453 671	-	135 239	318 432	318 432	-	-	318 432
老挝人民民主共和国	823	-	-	823	823	-	-	823

会员国	2000年7月1日至							截至2001年 6月30日的 未缴摊款
	2000年7月1日 至2001年 6月30日的		2000年6月30 日实收款、 贷项、调整数 共计	截至2001年 6月30日的 未缴摊款	未缴摊款的账龄分析			
	截至2000年 6月30日的 未缴摊款	截至2001年 6月30日的 未缴摊款			2年以上	2年	1年	
拉脱维亚	989 963	-	989 963	-	-	-	-	-
黎巴嫩	77 721	-	-	77 721	77 721	-	-	77 721
莱索托	1 705	-	-	1 705	1 705	-	-	1 705
利比里亚	95 613	-	-	95 613	95 613	-	-	95 613
阿拉伯利比亚民众国	1 592 561	-	-	1 592 561	1 592 561	-	-	1 592 561
列支敦士登	-	-	-	-	-	-	-	-
立陶宛	183 056	-	183 056	-	-	-	-	-
卢森堡	-	-	-	-	-	-	-	-
马达加斯加	62 382	-	31 868	30 514	30 514	-	-	30 514
马拉维	-	-	-	-	-	-	-	-
马来西亚	-	-	-	-	-	-	-	-
马尔代夫	-	-	-	-	-	-	-	-
马里	28 439	-	8 618	19 822	19 822	-	-	19 822
马耳他	-	-	-	-	-	-	-	-
马绍尔群岛	-	-	-	-	-	-	-	-
毛里塔尼亚	47 802	-	47 802	-	-	-	-	-
毛里求斯	-	-	-	-	-	-	-	-
墨西哥	-	-	-	-	-	-	-	-
密克罗尼西亚联邦	-	-	-	-	-	-	-	-
摩纳哥	-	-	-	-	-	-	-	-
蒙古	59 005	-	30	58 975	58 975	-	-	58 975
摩洛哥	-	-	-	-	-	-	-	-
莫桑比克	-	-	-	-	-	-	-	-
缅甸	-	-	-	-	-	-	-	-
纳米比亚	-	-	-	-	-	-	-	-
尼泊尔	-	-	-	-	-	-	-	-
荷兰	-	-	-	-	-	-	-	-
新西兰	-	-	-	-	-	-	-	-
尼加拉瓜	24 430	-	24 430	-	-	-	-	-
尼日尔	47 802	-	-	47 802	47 802	-	-	47 802
尼日利亚	-	-	-	-	-	-	-	-
挪威	-	-	-	-	-	-	-	-

会员国	2000年7月1日至							
	2000年7月1日至2001年6月30日的		2000年6月30日	截至2001年6月30日的未缴摊款	未缴摊款的账龄分析			截至2001年6月30日的未缴摊款
	截至2000年6月30日的未缴摊款	至2001年6月30日的摊款	日实收款、贷项、调整数共计		2年以上	2年	1年	
阿曼	43 042	-	-	43 042	43 042	-	-	43 042
巴基斯坦	-	-	-	-	-	-	-	-
帕劳	-	-	-	-	-	-	-	-
巴拿马	60 582	-	60 582	-	-	-	-	-
巴布亚新几内亚	26 468	-	26 468	-	-	-	-	-
巴拉圭	-	-	-	-	-	-	-	-
秘鲁	573 676	-	-	573 676	573 676	-	-	573 676
菲律宾	-	-	-	-	-	-	-	-
波兰	-	-	-	-	-	-	-	-
葡萄牙	147 452	-	147 452	-	-	-	-	-
卡塔尔	65 890	-	-	65 890	65 890	-	-	65 890
大韩民国	-	-	-	-	-	-	-	-
摩尔多瓦共和国	1 237 446	-	7 446	1 230 000	1 230 000	-	-	1 230 000
罗马尼亚	-	-	-	-	-	-	-	-
俄罗斯联邦	291	-	291	-	-	-	-	-
卢旺达	47 802	-	47 802	-	-	-	-	-
圣基茨和尼维斯	-	-	-	-	-	-	-	-
圣卢西亚	17 569	-	15 569	2 000	2 000	-	-	2 000
圣文森特和格林纳丁斯	47 802	-	47 802	-	-	-	-	-
萨摩亚	401	-	-	401	401	-	-	401
圣马力诺	-	-	-	-	-	-	-	-
圣多美和普林西比	47 802	-	-	47 802	47 802	-	-	47 802
沙特阿拉伯	-	-	-	-	-	-	-	-
塞内加尔	-	-	-	-	-	-	-	-
塞舌尔	40 961	-	-	40 961	40 961	-	-	40 961
塞拉利昂	47 802	-	47 802	-	-	-	-	-
新加坡	-	-	-	-	-	-	-	-
斯洛伐克	-	-	-	-	-	-	-	-
斯洛文尼亚	10 954	-	-	10 954	10 954	-	-	10 954
所罗门群岛	-	-	-	-	-	-	-	-
索马里	47 802	-	-	47 802	47 802	-	-	47 802
南非	-	-	-	-	-	-	-	-

会员国	2000年7月1日至							
	2000年7月1日		2000年6月30日		未缴摊款的账龄分析			截至2001年6月30日的未缴摊款
	截至2000年6月30日的未缴摊款	至2001年6月30日的摊款	日实收款、贷项、调整数	共计	截至2001年6月30日的未缴摊款	2年以上	2年	
西班牙	-	-	-	-	-	-	-	-
斯里兰卡	-	-	-	-	-	-	-	-
苏丹	47 802	-	47 802	-	-	-	-	-
苏里南	823	-	823	-	-	-	-	-
斯威士兰	-	-	-	-	-	-	-	-
瑞典	-	-	-	-	-	-	-	-
阿拉伯叙利亚共和国	216 025	-	-	216 025	216 025	-	-	216 025
塔吉克斯坦	396 206	-	-	396 206	396 206	-	-	396 206
泰国	-	-	-	-	-	-	-	-
前南斯拉夫的马其顿共和国	43 876	-	43 876	-	-	-	-	-
多哥	47 802	-	47 802	-	-	-	-	-
特立尼达和多巴哥	-	-	-	-	-	-	-	-
突尼斯	10 233	-	-	10 233	10 233	-	-	10 233
土耳其	-	-	-	-	-	-	-	-
土库曼斯坦	467 645	-	467 645	-	-	-	-	-
乌干达	823	-	-	823	823	-	-	823
乌克兰	79 357 522	-	-	79 357 522	79 357 522	-	-	79 357 522
阿拉伯联合酋长国	1 709 767	-	-	1 709 767	1 709 767	-	-	1 709 767
大不列颠及北爱尔兰联合王国	-	-	-	-	-	-	-	-
坦桑尼亚联合共和国	-	-	-	-	-	-	-	-
美利坚合众国	498 064 107	-	(27 791)	498 091 897	498 091 897	-	-	498 091 897
乌拉圭	-	-	-	-	-	-	-	-
乌兹别克斯坦	1 865 665	-	-	1 865 665	1 865 665	-	-	1 865 665
瓦努阿图	47 802	-	37 108	10 694	10 694	-	-	10 694
委内瑞拉	-	-	-	-	-	-	-	-
越南	95 613	-	1 244	94 369	94 369	-	-	94 369
也门	47 802	-	47 802	-	-	-	-	-
南斯拉夫	1 260 860	-	-	1 260 860	1 260 860	-	-	1 260 860
赞比亚	-	-	-	-	-	-	-	-
津巴布韦	7 408	-	7 408	-	-	-	-	-
共计	621 513 402	-	4 519 289	616 994 113	616 994 113	-	-	616 994 113

报表二十七

联合国危地马拉核查团军事观察组(联危核查团)^a

2000年7月1日至2001年6月30日期间的储备金和基金结余

截至2001年6月30日的收入与支出及变化报表

(以千美元计)

	任务期间		
	1997年2月15日至 2000年6月30日	2000年7月1日至 2001年6月30日	1999年7月1日至 2000年6月30日
收入			
摊款 ^b	4 000	-	-
利息收入	42	1	1
其他/杂项收入	83	-	-
收入共计	4 125	1	1
支出			
支出共计	3 948	-	-
收入超过(低于)支出净额	179	1	1
上一期间调整数	(8)	-	(9)
收入超过(低于)支出净额	171	1	(8)
上一期间债务节省额或注销额	138	-	-
退还会员国贷项	(292)	-	-
本期开始时的储备金和经费结余	-	17	25
本期结束时的储备金和经费结余	17	18	17

报表二十七(续完)

联合国危地马拉核查团军事观察组(联危核查团)

截至 2001 年 6 月 30 日的资产、负债、储备金和基金结余报表

(以千美元计)

	2001 年	2000 年
资产		
现金和定期存款	39	38
应收会员国摊款(附表 27.1) ^b	152	153
资产共计	191	191
负债		
提前收到的摊款	1	1 ^c
应付会员国帐款	9	15 ^c
应付的各种基金间帐款结余	163	158
负债共计	173	174
储备金和基金结余		
累积盈余	18	17
储备金和基金结余共计	18	17
负债、储备金和基金结余共计	191	191

^a 见说明 2 和 3。^b 包括未缴摊款, 不论是否能收到。^c 重作分类, 以符合本报表格式。

所附说明是财务报表的组成部分。

附表 27.1

联合国危地马拉核查团军事观察组(联危核查团)

截至 2001 年 6 月 30 日的未缴摊款

(以千美元计)

会员国	2000 年 7 月 1 日至		截至 2001 年 6 月 30 日的 未缴摊款	未缴摊款的账龄分析			截至 2001 年 6 月 30 日的 未缴摊款	
	截至 2000 年 6 月 30 日的 未缴摊款	2000 年 7 月 1 日 至 2001 年 6 月 30 日的 摊款		2000 年 6 月 30 日零收款、 贷款、调整数 共计	2 年以上	2 年		1 年
阿富汗	38	-	-	38	38	-	-	38
阿尔巴尼亚	-	-	-	-	-	-	-	-
阿尔及利亚	-	-	-	-	-	-	-	-
安道尔	-	-	-	-	-	-	-	-
安哥拉	-	-	-	-	-	-	-	-
安提瓜和巴布达	38	-	-	38	38	-	-	38
阿根廷	-	-	-	-	-	-	-	-
亚美尼亚	-	-	-	-	-	-	-	-
澳大利亚	-	-	-	-	-	-	-	-
奥地利	-	-	-	-	-	-	-	-
阿塞拜疆	-	-	-	-	-	-	-	-
巴哈马	-	-	-	-	-	-	-	-
巴林	-	-	-	-	-	-	-	-
孟加拉国	-	-	-	-	-	-	-	-
巴巴多斯	-	-	-	-	-	-	-	-
白俄罗斯	-	-	-	-	-	-	-	-
比利时	-	-	-	-	-	-	-	-
伯利兹	-	-	-	-	-	-	-	-
贝宁	-	-	-	-	-	-	-	-
不丹	-	-	-	-	-	-	-	-
玻利维亚	-	-	-	-	-	-	-	-
波斯尼亚和黑塞哥维那	16	-	-	16	16	-	-	16
博茨瓦纳	-	-	-	-	-	-	-	-
巴西	-	-	-	-	-	-	-	-
文莱达鲁萨兰国	-	-	-	-	-	-	-	-
保加利亚	-	-	-	-	-	-	-	-
布基纳法索	38	-	38	-	-	-	-	-
布隆迪	38	-	-	38	38	-	-	38
柬埔寨	-	-	-	-	-	-	-	-
喀麦隆	74	-	-	74	74	-	-	74
加拿大	-	-	-	-	-	-	-	-
佛得角	38	-	38	-	-	-	-	-
中非共和国	38	-	-	38	38	-	-	38
乍得	-	-	-	-	-	-	-	-

会员国	2000年7月1日至							
	2000年7月1日		2000年6月30日	截至2001年 6月30日的 未缴摊款	未缴摊款的账龄分析			截至2001年 6月30日的 未缴摊款
	截至2000年 6月30日的 未缴摊款	至2001年 6月30日的 摊款	日实收款、 贷项、调整数 共计		2年以上	2年	1年	
智利	-	-	-	-	-	-	-	-
中国	-	-	-	-	-	-	-	-
哥伦比亚	-	-	-	-	-	-	-	-
科摩罗	38	-	-	38	38	-	-	38
刚果	74	-	41	33	33	-	-	33
哥斯达黎加	-	-	-	-	-	-	-	-
科特迪瓦	74	-	-	74	74	-	-	74
克罗地亚	-	-	-	-	-	-	-	-
古巴	-	-	-	-	-	-	-	-
塞浦路斯	-	-	-	-	-	-	-	-
捷克共和国	-	-	-	-	-	-	-	-
朝鲜民主主义人民共和国	371	-	371	-	-	-	-	-
刚果民主共和国	74	-	-	74	74	-	-	74
丹麦	-	-	-	-	-	-	-	-
吉布提	38	-	29	9	9	-	-	9
多米尼克	38	-	-	38	38	-	-	38
多米尼加共和国	-	-	-	-	-	-	-	-
厄瓜多尔	-	-	-	-	-	-	-	-
埃及	-	-	-	-	-	-	-	-
萨尔瓦多	-	-	-	-	-	-	-	-
赤道几内亚	-	-	-	-	-	-	-	-
厄立特里亚	-	-	-	-	-	-	-	-
爱沙尼亚	-	-	-	-	-	-	-	-
埃塞俄比亚	38	-	-	38	38	-	-	38
斐济	-	-	-	-	-	-	-	-
芬兰	-	-	-	-	-	-	-	-
法国	-	-	-	-	-	-	-	-
加蓬	74	-	74	-	-	-	-	-
冈比亚	-	-	-	-	-	-	-	-
格鲁吉亚	818	-	-	818	818	-	-	818
德国	-	-	-	-	-	-	-	-
加纳	-	-	-	-	-	-	-	-
希腊	-	-	-	-	-	-	-	-
格林纳达	38	-	38	-	-	-	-	-
危地马拉	-	-	-	-	-	-	-	-
几内亚	38	-	38	-	-	-	-	-
几内亚比绍	38	-	-	38	38	-	-	38
圭亚那	-	-	-	-	-	-	-	-
海地	38	-	-	38	38	-	-	38
洪都拉斯	-	-	-	-	-	-	-	-

会员国	2000年7月1日至								
	2000年7月1日至2001年6月30日的		2000年6月30日	截至2001年6月30日的		未缴摊款的账龄分析			截至2001年6月30日的
	未缴摊款	摊款	日实收款、 贷项、调整数 共计	未缴摊款	2年以上	2年	1年	未缴摊款	
匈牙利	-	-	-	-	-	-	-	-	
冰岛	-	-	-	-	-	-	-	-	
印度	-	-	-	-	-	-	-	-	
印度尼西亚	549	-	-	549	549	-	-	549	
伊朗	-	-	-	-	-	-	-	-	
伊拉克	1 038	-	-	1 038	1 038	-	-	1 038	
爱尔兰	-	-	-	-	-	-	-	-	
以色列	-	-	-	-	-	-	-	-	
意大利	-	-	-	-	-	-	-	-	
牙买加	-	-	-	-	-	-	-	-	
日本	-	-	-	-	-	-	-	-	
约旦	-	-	-	-	-	-	-	-	
哈萨克斯坦	-	-	-	-	-	-	-	-	
肯尼亚	74	-	-	74	74	-	-	74	
科威特	-	-	-	-	-	-	-	-	
吉尔吉斯斯坦	-	-	-	-	-	-	-	-	
老挝人民民主共和国	38	-	-	38	38	-	-	38	
拉脱维亚	-	-	-	-	-	-	-	-	
黎巴嫩	74	-	-	74	74	-	-	74	
莱索托	38	-	-	38	38	-	-	38	
利比里亚	74	-	-	74	74	-	-	74	
阿拉伯利比亚民众国	1 067	-	-	1 067	1 067	-	-	1 067	
列支敦士登	-	-	-	-	-	-	-	-	
立陶宛	-	-	-	-	-	-	-	-	
卢森堡	-	-	-	-	-	-	-	-	
马达加斯加	38	-	19	19	19	-	-	19	
马拉维	-	-	-	-	-	-	-	-	
马来西亚	-	-	-	-	-	-	-	-	
马尔代夫	-	-	-	-	-	-	-	-	
马里	-	-	-	-	-	-	-	-	
马耳他	74	-	-	74	74	-	-	74	
马绍尔群岛	-	-	-	-	-	-	-	-	
毛里塔尼亚	38	-	-	38	38	-	-	38	
毛里求斯	-	-	-	-	-	-	-	-	
墨西哥	-	-	-	-	-	-	-	-	
密克罗尼西亚联邦	-	-	-	-	-	-	-	-	
摩纳哥	-	-	-	-	-	-	-	-	
蒙古	-	-	-	-	-	-	-	-	
摩洛哥	-	-	-	-	-	-	-	-	
莫桑比克	-	-	-	-	-	-	-	-	

会员国	2000年7月1日至							
	2000年7月1日		2000年6月30日	截至2001年 6月30日的 未缴摊款	未缴摊款的账龄分析			截至2001年 6月30日的 未缴摊款
	截至2000年 6月30日的 未缴摊款	至2001年 6月30日的 摊款	日零收款、 贷项、调整数 共计		2年以上	2年	1年	
缅甸	-	-	-	-	-	-	-	-
纳米比亚	-	-	-	-	-	-	-	-
尼泊尔	-	-	-	-	-	-	-	-
荷兰	-	-	-	-	-	-	-	-
新西兰	-	-	-	-	-	-	-	-
尼加拉瓜	-	-	-	-	-	-	-	-
尼日尔	38	-	-	38	38	-	-	38
尼日利亚	-	-	-	-	-	-	-	-
挪威	-	-	-	-	-	-	-	-
阿曼	-	-	-	-	-	-	-	-
巴基斯坦	-	-	-	-	-	-	-	-
帕劳	-	-	-	-	-	-	-	-
巴拿马	-	-	-	-	-	-	-	-
巴布亚新几内亚	38	-	38	-	-	-	-	-
巴拉圭	-	-	-	-	-	-	-	-
秘鲁	445	-	-	445	445	-	-	445
菲律宾	-	-	-	-	-	-	-	-
波兰	-	-	-	-	-	-	-	-
葡萄牙	-	-	-	-	-	-	-	-
卡塔尔	296	-	-	296	296	-	-	296
大韩民国	-	-	-	-	-	-	-	-
摩尔多瓦共和国	-	-	-	-	-	-	-	-
罗马尼亚	-	-	-	-	-	-	-	-
俄罗斯联邦	-	-	-	-	-	-	-	-
卢旺达	-	-	-	-	-	-	-	-
圣基茨和尼维斯	-	-	-	-	-	-	-	-
圣卢西亚	38	-	38	-	-	-	-	-
圣文森特和格林纳丁斯	38	-	38	-	-	-	-	-
萨摩亚	38	-	-	38	38	-	-	38
圣马力诺	-	-	-	-	-	-	-	-
圣多美和普林西比	38	-	-	38	38	-	-	38
沙特阿拉伯	-	-	-	-	-	-	-	-
塞内加尔	-	-	-	-	-	-	-	-
塞舌尔	38	-	-	38	38	-	-	38
塞拉利昂	38	-	-	38	38	-	-	38
新加坡	-	-	-	-	-	-	-	-
斯洛伐克	-	-	-	-	-	-	-	-
斯洛文尼亚	519	-	-	519	519	-	-	519
所罗门群岛	-	-	-	-	-	-	-	-
索马里	38	-	-	38	38	-	-	38

会员国	2000年7月1日至								
	2000年7月1日至2001年6月30日的		2000年6月30日	截至2001年6月30日的		未缴摊款的账龄分析			截至2001年6月30日的
	未缴摊款	摊款	日实收款、 贷项、调整数 共计	未缴摊款	2年以上	2年	1年	未缴摊款	
南非	-	-	-	-	-	-	-	-	
西班牙	-	-	-	-	-	-	-	-	
斯里兰卡	-	-	-	-	-	-	-	-	
苏丹	38	-	38	-	-	-	-	-	
苏里南	38	-	38	-	-	-	-	-	
斯威士兰	74	-	-	74	74	-	-	74	
瑞典	-	-	-	-	-	-	-	-	
阿拉伯叙利亚共和国	-	-	-	-	-	-	-	-	
塔吉克斯坦	149	-	-	149	149	-	-	149	
泰国	-	-	-	-	-	-	-	-	
前南斯拉夫的马其顿共和国	35	-	35	-	-	-	-	-	
多哥	38	-	38	-	-	-	-	-	
特立尼达和多巴哥	-	-	-	-	-	-	-	-	
突尼斯	223	-	-	223	223	-	-	223	
土耳其	-	-	-	-	-	-	-	-	
土库曼斯坦	-	-	-	-	-	-	-	-	
乌干达	-	-	-	-	-	-	-	-	
乌克兰	25	-	25	-	-	-	-	-	
阿拉伯联合酋长国	-	-	-	-	-	-	-	-	
大不列颠及北爱尔兰联合王	-	-	-	-	-	-	-	-	
坦桑尼亚联合共和国	-	-	-	-	-	-	-	-	
美利坚合众国	144 390	-	-	144 390	144 390	-	-	144 390	
乌拉圭	-	-	-	-	-	-	-	-	
乌兹别克斯坦	-	-	-	-	-	-	-	-	
瓦努阿图	38	-	29	9	9	-	-	9	
委内瑞拉	-	-	-	-	-	-	-	-	
越南	74	-	-	74	74	-	-	74	
也门	38	-	38	-	-	-	-	-	
南斯拉夫	741	-	-	741	741	-	-	741	
赞比亚	-	-	-	-	-	-	-	-	
津巴布韦	38	-	38	-	-	-	-	-	
共计	152 750	-	1 079	151 671	151 671	-	-	151 671	

报表二十八

联合国海地特派团（联海特派团）^a

1993年9月23日至1996年7月31日期间的储备金和基金结余

截至2001年6月30日的收入与支出及变化报表

(以千美元计)

	期 间		
	1993年9月23日至 2000年6月30日	2000年7月1日至 2001年6月30日	1999年7月1日至 2000年6月30日
收入			
摊款 ^b	357 541	-	-
自愿捐款	1	-	-
利息收入	24 509	3 648	3 468
其他/杂项收入	3 002	5	11
收入共计	385 053	3 653	3 479
支出			
支出共计	306 156	-	-
收入超过(低于)支出数额	78 897	3 653	3 479
上一期间调整数 ^c	(1 443)	(648)	-
收入超过(低于)支出净额	77 454	3 005	3 479
上一期间债务节省额或注销额	24 847	-	948
退还会员国贷项	(43 434)	-	-
储备金和基金结余的其他调整数	22	-	-
本期开始时的储备金和基金结余	-	58 889	54 462
本期终了时的储备金和基金结余	58 889	61 894	58 889

报表二十八 (续完)

联合国海地特派团 (联海特派团)

截至 2001 年 6 月 30 日的资产负债储备金和基金结余报表

(以千美元计)

	2001 年	2000 年
资产		
现金和定期存款	57	54 320
共用现金 ^d	51 258	-
应收会员国摊款 (附表 28.1) ^b	2 668	7 263
应收会员国帐款	21	22
其他应收帐款	1	164
应收的各种经费间帐款结余	16 880	18 709
应收联合国西撒哈拉全民投票特派团欠款	41 300	29 800
应收联合国索马里行动欠款	27 200	26 700
应收联合国中非共和国特派团欠款	3 200	3 200
资产共计	142 585	140 178
负债		
预收摊款或付款	82	78 ^f
未清债务-以前各期	-	24 029
应付会员国帐款	55 663	56 336 ^f
其他应付帐款 ^e	24 946	846
负债共计	80 691	81 289
储备金和基金结余		
累积盈余	61 894	58 889
储备金和基金结余共计	61 894	58 889
负债、储备金和基金结余共计	142 585	140 178

^a 见说明 2 和 3。^b 包括未缴摊款，不论是否能收到。^c 注销前一时期的债务 645 534 美元及杂费和其他调整数 2 752 美元，转记结余项下。^d 代表共用现金份额，并包括现金和定期存款 9 026 180 美元、短期投资 11 258 958 美元 (市值 11 382 930 美元)、长期投资 30 293 943 美元 (市值 31 168 065 美元) 和应计未收利息 679 090 美元。^e 代表由上一期间未清债务转入应付帐款的未结清索赔款。^f 已按本报表格式重新分类。

所附说明是财务报表的组成部分。

附表 28.1

联合国海地特派团（联海特派团）

截至 2001 年 6 月 30 日的未缴摊款

（美元）

会员国	2000 年 7 月 1 日至				未缴摊款的账龄分析			截至 2001 年 6 月 30 日的 未缴摊款
	截至 2000 年 6 月 30 日的 未缴摊款	2000 年 7 月 1 日 至 2001 年 6 月 30 日的 摊款	2000 年 6 月 30 日零收款、 贷项、调整数 共计	截至 2001 年 6 月 30 日的 未缴摊款	2 年以上	2 年	1 年	
	阿富汗	3 090	-	-	3 090	3 090	-	
阿尔巴尼亚	-	-	-	-	-	-	-	-
阿尔及利亚	-	-	-	-	-	-	-	-
安道尔	-	-	-	-	-	-	-	-
安哥拉	-	-	-	-	-	-	-	-
安提瓜和巴布达	1 090	-	-	1 090	1 090	-	-	1 090
阿根廷	-	-	-	-	-	-	-	-
亚美尼亚	-	-	-	-	-	-	-	-
澳大利亚	-	-	-	-	-	-	-	-
奥地利	78	-	-	78	-	-	-	78
阿塞拜疆	-	-	-	-	-	-	-	-
巴哈马	1	-	-	1	-	-	-	1
巴林	1 549	-	-	1 549	1 549	-	-	1 549
孟加拉国	-	-	-	-	-	-	-	-
巴巴多斯	779	-	-	779	779	-	-	779
白俄罗斯	1 021 228	-	-	1 021 228	1 021 228	-	-	1 021 228
比利时	-	-	-	-	-	-	-	-
伯利兹	-	-	-	-	-	-	-	-
贝宁	-	-	-	-	-	-	-	-
不丹	-	-	-	-	-	-	-	-
玻利维亚	-	-	-	-	-	-	-	-
波斯尼亚和黑塞哥维那	1 869	-	-	1 869	1 869	-	-	1 869
博茨瓦纳	-	-	-	-	-	-	-	-
巴西	996 122	-	-	996 122	996 122	-	-	996 122
文莱达鲁萨兰国	-	-	-	-	-	-	-	-
保加利亚	-	-	-	-	-	-	-	-
布基纳法索	-	-	-	-	-	-	-	-
布隆迪	3 090	-	-	3 090	3 090	-	-	3 090
柬埔寨	-	-	-	-	-	-	-	-
喀麦隆	3 112	-	-	3 112	3 112	-	-	3 112
加拿大	-	-	-	-	-	-	-	-
佛得角	3 090	-	3 090	-	-	-	-	-
中非共和国	3 090	-	-	3 090	3 090	-	-	3 090
乍得	3 000	-	3 000	-	-	-	-	-

会员国	2000年7月1日至							
	2000年7月1日		2000年6月30日	截至2001年 6月30日的 未缴摊款	未缴摊款的账龄分析			截至2001年 6月30日的 未缴摊款
	截至2000年 6月30日的 未缴摊款	至2001年 6月30日的 摊款	日实收款、 贷项、调整数 共计		2年以上	2年	1年	
智利	-	-	-	-	-	-	-	-
中国	6	-	6	-	-	-	-	-
哥伦比亚	-	-	-	-	-	-	-	-
科摩罗	3 090	-	-	3 090	3 090	-	-	3 090
刚果	6 157	-	3 371	2 786	2 786	-	-	2 786
哥斯达黎加	-	-	-	-	-	-	-	-
科特迪瓦	2 722	-	-	2 722	2 722	-	-	2 722
克罗地亚	-	-	-	-	-	-	-	-
古巴	-	-	-	-	-	-	-	-
塞浦路斯	-	-	-	-	-	-	-	-
捷克共和国	-	-	-	-	-	-	-	-
朝鲜民主主义人民共和国	-	-	-	-	-	-	-	-
刚果民主共和国	6 153	-	-	6 153	6 153	-	-	6 153
丹麦	-	-	-	-	-	-	-	-
吉布提	3 090	-	2 326	764	764	-	-	764
多米尼克	3 090	-	2 696	394	394	-	-	394
多米尼加共和国	-	-	-	-	-	-	-	-
厄瓜多尔	1	-	-	1	1	-	-	1
埃及	3	-	3	-	-	-	-	-
萨尔瓦多	6 188	-	2 188	4 000	4 000	-	-	4 000
赤道几内亚	-	-	-	-	-	-	-	-
厄立特里亚	-	-	-	-	-	-	-	-
爱沙尼亚	24 559	-	24 559	-	-	-	-	-
埃塞俄比亚	1 555	-	-	1 555	1 555	-	-	1 555
斐济	-	-	-	-	-	-	-	-
芬兰	-	-	-	-	-	-	-	-
法国	-	-	-	-	-	-	-	-
加蓬	6 286	-	-	6 286	6 286	-	-	6 286
冈比亚	3 090	-	2 090	1 000	1 000	-	-	1 000
格鲁吉亚	94 962	-	-	94 962	94 962	-	-	94 962
德国	-	-	-	-	-	-	-	-
加纳	-	-	-	-	-	-	-	-
希腊	-	-	-	-	-	-	-	-
格林纳达	3 090	-	3 090	-	-	-	-	-
危地马拉	-	-	-	-	-	-	-	-
几内亚	3 090	-	3 090	-	-	-	-	-
几内亚比绍	3 090	-	-	3 090	3 090	-	-	3 090
圭亚那	-	-	-	-	-	-	-	-
海地	704	-	-	704	704	-	-	704
洪都拉斯	-	-	-	-	-	-	-	-

会员国	2000年7月1日至							截至2001年 6月30日的 未缴摊款
	2000年7月1日 至2001年 6月30日的		2000年6月30 日实收款、 贷项、调整数 共计	截至2001年 6月30日的 未缴摊款	未缴摊款的账龄分析			
	截至2000年 6月30日的 未缴摊款	截至2001年 6月30日的 未缴摊款			2年以上	2年	1年	
匈牙利	7	-	-	7	7	-	-	7
冰岛	3	-	-	3	3	-	-	3
印度	-	-	-	-	-	-	-	-
印度尼西亚	86 780	-	-	86 780	86 780	-	-	86 780
伊朗伊斯兰共和国	-	-	-	-	-	-	-	-
伊拉克	86 498	-	-	86 498	86 498	-	-	86 498
爱尔兰	-	-	-	-	-	-	-	-
以色列	-	-	-	-	-	-	-	-
意大利	468	-	-	468	468	-	-	468
牙买加	-	-	-	-	-	-	-	-
日本	-	-	-	-	-	-	-	-
约旦	-	-	-	-	-	-	-	-
哈萨克斯坦	-	-	-	-	-	-	-	-
肯尼亚	418	-	-	418	418	-	-	418
科威特	-	-	-	-	-	-	-	-
吉尔吉斯斯坦	-	-	-	-	-	-	-	-
老挝人民民主共和国	700	-	-	700	700	-	-	700
拉脱维亚	-	-	-	-	-	-	-	-
黎巴嫩	6 161	-	-	6 161	6 161	-	-	6 161
莱索托	1 344	-	-	1 344	1 344	-	-	1 344
利比里亚	6 188	-	-	6 188	6 188	-	-	6 188
阿拉伯利比亚民众国	94 276	-	94 276	-	-	-	-	-
列支敦士登	-	-	-	-	-	-	-	-
立陶宛	62 609	-	-	62 609	62 609	-	-	62 609
卢森堡	-	-	-	-	-	-	-	-
马达加斯加	3 097	-	1 582	1 515	1 515	-	-	1 515
马拉维	-	-	-	-	-	-	-	-
马来西亚	-	-	-	-	-	-	-	-
马尔代夫	-	-	-	-	-	-	-	-
马里	-	-	-	-	-	-	-	-
马耳他	-	-	-	-	-	-	-	-
马绍尔群岛	-	-	-	-	-	-	-	-
毛里塔尼亚	3 090	-	-	3 090	3 090	-	-	3 090
毛里求斯	-	-	-	-	-	-	-	-
墨西哥	-	-	-	-	-	-	-	-
密克罗尼西亚联邦	-	-	-	-	-	-	-	-
摩纳哥	-	-	-	-	-	-	-	-
蒙古	-	-	-	-	-	-	-	-
摩洛哥	-	-	-	-	-	-	-	-
莫桑比克	-	-	-	-	-	-	-	-

会员国	2000年7月1日至							
	2000年7月1日		2000年6月30日		未缴摊款的账龄分析			截至2001年6月30日的未缴摊款
	截至2000年6月30日的未缴摊款	至2001年6月30日的摊款	日零收款、贷项、调整数共计	截至2001年6月30日的未缴摊款	2年以上	2年	1年	
缅甸	-	-	-	-	-	-	-	-
纳米比亚	-	-	-	-	-	-	-	-
尼泊尔	-	-	-	-	-	-	-	-
荷兰	-	-	-	-	-	-	-	-
新西兰	-	-	-	-	-	-	-	-
尼加拉瓜	-	-	-	-	-	-	-	-
尼日尔	3 090	-	-	3 090	3 090	-	-	3 090
尼日利亚	-	-	-	-	-	-	-	-
挪威	-	-	-	-	-	-	-	-
阿曼	1 357	-	-	1 357	1 357	-	-	1 357
巴基斯坦	-	-	-	-	-	-	-	-
帕劳	-	-	-	-	-	-	-	-
巴拿马	-	-	-	-	-	-	-	-
巴布亚新几内亚	-	-	-	-	-	-	-	-
巴拉圭	-	-	-	-	-	-	-	-
秘鲁	37 112	-	-	37 112	37 112	-	-	37 112
菲律宾	-	-	-	-	-	-	-	-
波兰	-	-	-	-	-	-	-	-
葡萄牙	12	-	-	12	12	-	-	12
卡塔尔	2 909	-	-	2 909	2 909	-	-	2 909
大韩民国	-	-	-	-	-	-	-	-
摩尔多瓦共和国	65 785	-	-	65 785	65 785	-	-	65 785
罗马尼亚	-	-	-	-	-	-	-	-
俄罗斯联邦	8	-	8	-	-	-	-	-
卢旺达	-	-	-	-	-	-	-	-
圣基茨和尼维斯	-	-	-	-	-	-	-	-
圣卢西亚	1 555	-	1 555	-	-	-	-	-
圣文森特和格林纳丁斯	2 881	-	2 881	-	-	-	-	-
萨摩亚	-	-	-	-	-	-	-	-
圣马力诺	-	-	-	-	-	-	-	-
圣多美和普林西比	3 090	-	-	3 090	3 090	-	-	3 090
沙特阿拉伯	34	-	-	34	34	-	-	34
塞内加尔	-	-	-	-	-	-	-	-
塞舌尔	2 881	-	-	2 881	2 881	-	-	2 881
塞拉利昂	3 090	-	3 090	-	-	-	-	-
新加坡	-	-	-	-	-	-	-	-
斯洛伐克	-	-	-	-	-	-	-	-
斯洛文尼亚	-	-	-	-	-	-	-	-
所罗门群岛	-	-	-	-	-	-	-	-
索马里	3 090	-	-	3 090	3 090	-	-	3 090

会员国	2000年7月1日至							
	2000年7月1日		2000年6月30日	截至2001年 6月30日的 未缴摊款	未缴摊款的账龄分析			截至2001年 6月30日的 未缴摊款
	截至2000年 6月30日的 未缴摊款	至2001年 6月30日的 摊款	日实收款、 贷项、调整数 共计		2年以上	2年	1年	
南非	-	-	-	-	-	-	-	-
西班牙	-	-	-	-	-	-	-	-
斯里兰卡	-	-	-	-	-	-	-	-
苏丹	3 090	-	3 090	-	-	-	-	-
苏里南	-	-	-	-	-	-	-	-
斯威士兰	1	-	-	1	1	-	-	1
瑞典	-	-	-	-	-	-	-	-
阿拉伯叙利亚共和国	30 829	-	-	30 829	30 829	-	-	30 829
塔吉克斯坦	17 688	-	-	17 688	17 688	-	-	17 688
泰国	-	-	-	-	-	-	-	-
前南斯拉夫的马其顿共和国	2 984	-	-	2 984	2 984	-	-	2 984
多哥	3 090	-	3 090	-	-	-	-	3 090
特立尼达和多巴哥	-	-	-	-	-	-	-	-
突尼斯	4 305	-	-	4 305	4 305	-	-	4 305
土耳其	-	-	-	-	-	-	-	-
土库曼斯坦	-	-	-	-	-	-	-	-
乌干达	-	-	-	-	-	-	-	-
乌克兰	4 426 888	-	4 426 888	-	-	-	-	-
阿拉伯联合酋长国	-	-	-	-	-	-	-	-
大不列颠及北爱尔兰 联合王国	-	-	-	-	-	-	-	-
坦桑尼亚联合共和国	-	-	-	-	-	-	-	-
美利坚合众国	2 528	-	2 528	-	-	-	-	-
乌拉圭	2	-	-	2	2	-	-	2
乌兹别克斯坦	-	-	-	-	-	-	-	-
瓦努阿图	3 090	-	2 399	691	691	-	-	691
委内瑞拉	-	-	-	-	-	-	-	-
越南	6 188	-	-	6 188	6 188	-	-	6 188
也门	3 090	-	3 090	-	-	-	-	-
南斯拉夫(前)	67 541	-	-	67 541	67 541	-	-	67 541
赞比亚	-	-	-	-	-	-	-	-
津巴布韦	1 553	-	1 553	-	-	-	-	-
共计	7 263 515	-	4 595 540	2 667 976	2 667 976	-	-	2 667 976

报表二十九

联合国卢旺达援助团(联卢援助团)和联合国乌干达-卢旺达观察团
(乌卢观察团)^a1993年6月22日至1996年4月19日期间的储备金和基金结余
截至2001年6月30日的收入与支出及变化报表

(以千美元计)

	期 间		
	1993年6月22日至 2000年6月30日	2000年7月1日至 2001年6月30日	1999年7月1日至 2000年6月30日
收入			
摊款 ^b	512 290	-	-
自愿捐款	477	-	-
利息收入	15 498	1 656	1 491
其他/杂项收入	6 837	142	63
收入共计	535 102	1 798	1 554
支出			
支出共计	435 657	-	-
收入超过(低于)支出数额	99 445	1 798	1 554
上一期间调整数 ^c	(29 329)	(1 055)	(194)
收入超过(低于)支出净额	70 116	743	1 360
上一期间债务节省额或注销额	17 638	-	243
退还会员国贷项	(11 819)	-	-
其他基金转来的款项	260	-	-
转入其他基金的款项	(34 565)	-	-
本期开始时的储备金和基金结余	-	41 630	40 027
本期结束时的储备金和基金结余	41 630	42 373	41 630

报表二十九 (续完)

联合国卢旺达援助团(联卢援助团)和联合国乌干达-卢旺达观察团
(乌卢观察团)

截至 2001 年 6 月 30 日的资产、负债、储备金和基金结余报表

(以千美元计)

	2001 年	2000 年
资产		
现金和定期存款	131	22 737
共用现金 ^d	24 685	-
应收会员国摊款(附表 29.1) ^b	24 423	24 857
应收会员国帐款	44	74
其他应收帐款	215	332
基金间应收帐款结余	37	186
应收联合国西撒哈拉全民投票特派团欠款	8 800	8 800
部门间未结算财务往来	6	6
资产共计	58 341	56 992
负债		
预收摊款或付款	4	4 ^g
未清债务-以前各期	-	7 174
应付会员国帐款 ^e	14 073	6 163 ^g
其他应付帐款 ^f	1 739	1 751
递延贷项	152	155
部门间未结算财务往来	-	115
负债共计	15 968	15 362
储备金和基金结余		
累积盈余	42 373	41 630
储备金和基金结余共计	42 373	41 630
负债、储备金和基金结余共计	58 341	56 992

^a 根据安全理事会 1993 年 6 月 22 日第 846 (1993) 号决议, 联卢援助团和乌卢观察团的帐户从 1993 年 12 月 23 日起合并。又见说明 2 和 3。

^b 包括未缴摊款, 不论是否能收到。

^c 包括政府索赔结清款 969 587 美元, 核定注销款 65 298 美元和其他杂费 20 307 美元。

^d 包括共用现金份额, 并包括现金和定期存款 4 346 895 美元、短期投资 5 422 172 美元(市值 5 481 876 美元)、长期投资 14 589 182 美元(市值 15 010 148 美元)和应计未收利息 327 041 美元。

^e 包括由上一期间未清债务转入应付帐款的未结清会员国索赔款 7 526 753 美元。

^f 包括由上一期间未清债务转入应付帐款的未结清索赔款 1 708 176 美元。

^g 已按本报表格式重新分类。

所附说明是财务报告的组成部分。

附表 29.1

联合国卢旺达援助团(联卢援助团)和联合国乌干达-卢旺达观察团
(乌卢观察团)

截至 2001 年 6 月 30 日的未缴摊款

(美元)

会员国	2000年7月1日至		2000年7月1日至		未缴摊款的账龄分析			截至 2001 年 6 月 30 日的 未缴摊款
	截至 2000 年 6 月 30 日的	2000 年 7 月 1 日 至 2001 年 6 月 30 日的	2000 年 6 月 30 日零收款、 贷项、调整数 共计	截至 2001 年 6 月 30 日的	2 年以上	2 年	1 年	
	未缴摊款	摊款		未缴摊款				
阿富汗	4 927	-	-	4 927	4 927	-	-	4 927
阿尔巴尼亚	-	-	-	-	-	-	-	-
阿尔及利亚	-	-	-	-	-	-	-	-
安道尔	-	-	-	-	-	-	-	-
安哥拉	-	-	-	-	-	-	-	-
安提瓜和巴布达	295	-	-	295	295	-	-	295
阿根廷	-	-	-	-	-	-	-	-
亚美尼亚	-	-	-	-	-	-	-	-
澳大利亚	-	-	-	-	-	-	-	-
奥地利	-	-	-	-	-	-	-	-
阿塞拜疆	-	-	-	-	-	-	-	-
巴哈马	-	-	-	-	-	-	-	-
巴林	15 619	-	-	15 619	15 619	-	-	15 619
孟加拉国	-	-	-	-	-	-	-	-
巴巴多斯	2 323	-	-	2 323	2 323	-	-	2 323
白俄罗斯	1 856 368	-	-	1 856 368	1 856 368	-	-	1 856 368
比利时	-	-	-	-	-	-	-	-
伯利兹	-	-	-	-	-	-	-	-
贝宁	-	-	-	-	-	-	-	-
不丹	-	-	-	-	-	-	-	-
玻利维亚	-	-	-	-	-	-	-	-
波斯尼亚和黑塞哥维那	4 167	-	-	4 167	4 167	-	-	4 167
博茨瓦纳	-	-	-	-	-	-	-	-
巴西	936 633	-	-	936 633	936 633	-	-	936 633
文莱达鲁萨兰国	-	-	-	-	-	-	-	-
保加利亚	-	-	-	-	-	-	-	-
布基纳法索	151	-	151	-	-	-	-	-
布隆迪	4 927	-	-	4 927	4 927	-	-	4 927
柬埔寨	-	-	-	-	-	-	-	-
喀麦隆	3 024	-	-	3 024	3 024	-	-	3 024
加拿大	-	-	-	-	-	-	-	-
佛得角	4 927	-	4 927	-	-	-	-	-
中非共和国	4 927	-	-	4 927	4 927	-	-	4 927

会员国	2000年7月1日至2001年6月30日		2000年7月1日至2001年6月30日		未缴摊款的账龄分析			截至2001年6月30日的未缴摊款
	截至2000年6月30日的未缴摊款	截至2001年6月30日的摊款	日实收款、贷项、调整数	截至2001年6月30日的未缴摊款	2年以上	2年	1年	
			共计					
乍得	-	-	-	-	-	-	-	-
智利	-	-	-	-	-	-	-	-
中国	25	-	25	-	-	-	-	-
哥伦比亚	-	-	-	-	-	-	-	-
科摩罗	4 927	-	-	4 927	4 927	-	-	4 927
刚果	8 158	-	4 466	3 692	3 692	-	-	3 692
哥斯达黎加	-	-	-	-	-	-	-	-
科特迪瓦	1 039	-	-	1 039	1 039	-	-	1 039
克罗地亚	-	-	-	-	-	-	-	-
古巴	-	-	-	-	-	-	-	-
塞浦路斯	-	-	-	-	-	-	-	-
捷克共和国	-	-	-	-	-	-	-	-
朝鲜民主主义人民共和国	45 285	-	45 285	-	-	-	-	-
刚果民主共和国	7 647	-	-	7 647	7 647	-	-	7 647
丹麦	-	-	-	-	-	-	-	-
吉布提	4 927	-	3 708	1 219	1 219	-	-	1 219
多米尼克	4 927	-	2 500	2 427	2 427	-	-	2 427
多米尼加共和国	-	-	-	-	-	-	-	-
厄瓜多尔	24 455	-	-	24 455	24 455	-	-	24 455
埃及	-	-	-	-	-	-	-	-
萨尔瓦多	9 855	-	3 500	6 355	6 355	-	-	6 355
赤道几内亚	-	-	-	-	-	-	-	-
厄立特里亚	-	-	-	-	-	-	-	-
爱沙尼亚	41 805	-	41 805	-	-	-	-	-
埃塞俄比亚	2 380	-	-	2 380	2 380	-	-	2 380
斐济	-	-	-	-	-	-	-	-
芬兰	-	-	-	-	-	-	-	-
法国	-	-	-	-	-	-	-	-
加蓬	14 608	-	-	14 608	14 608	-	-	14 608
冈比亚	4 927	-	3 927	1 000	1 000	-	-	1 000
格鲁吉亚	176 746	-	-	176 746	176 746	-	-	176 746
德国	-	-	-	-	-	-	-	-
加纳	-	-	-	-	-	-	-	-
希腊	-	-	-	-	-	-	-	-
格林纳达	4 927	-	4 927	-	-	-	-	-
危地马拉	15 170	-	-	15 170	15 170	-	-	15 170
几内亚	4 927	-	4 927	-	-	-	-	-
几内亚比绍	4 927	-	-	4 927	4 927	-	-	4 927
圭亚那	-	-	-	-	-	-	-	-
海地	2 908	-	-	2 908	2 908	-	-	2 908

会员国	2000年7月1日至							
	2000年7月1日至2001年6月30日的		2000年6月30日	未缴摊款的账龄分析			截至2001年6月30日的	
	截至2000年6月30日的未缴摊款	截至2001年6月30日的摊款	日实收款、贷项、调整数共计	截至2001年6月30日的未缴摊款	2年以上	2年	1年	截至2001年6月30日的未缴摊款
洪都拉斯	-	-	-	-	-	-	-	-
匈牙利	-	-	-	-	-	-	-	-
冰岛	-	-	-	-	-	-	-	-
印度	-	-	-	-	-	-	-	-
印度尼西亚	14 871	-	-	14 871	14 871	-	-	14 871
伊朗伊斯兰共和国	-	-	-	-	-	-	-	-
伊拉克	133 226	-	-	133 226	133 226	-	-	133 226
爱尔兰	-	-	-	-	-	-	-	-
以色列	-	-	-	-	-	-	-	-
意大利	-	-	-	-	-	-	-	-
牙买加	-	-	-	-	-	-	-	-
日本	-	-	-	-	-	-	-	-
约旦	-	-	-	-	-	-	-	-
哈萨克斯坦	-	-	-	-	-	-	-	-
肯尼亚	427	-	-	427	427	-	-	427
科威特	-	-	-	-	-	-	-	-
吉尔吉斯斯坦	-	-	-	-	-	-	-	-
老挝人民民主共和国	532	-	-	532	532	-	-	532
拉脱维亚	-	-	-	-	-	-	-	-
黎巴嫩	8 840	-	-	8 840	8 840	-	-	8 840
莱索托	532	-	532	-	-	-	-	-
利比里亚	9 855	-	-	9 855	9 855	-	-	9 855
阿拉伯利比亚民众国	160 571	-	160 571	-	-	-	-	-
列支敦士登	-	-	-	-	-	-	-	-
立陶宛	71 766	-	71 766	-	-	-	-	-
卢森堡	-	-	-	-	-	-	-	-
马达加斯加	5 207	-	2 660	2 547	2 547	-	-	2 547
马拉维	-	-	-	-	-	-	-	-
马来西亚	-	-	-	-	-	-	-	-
马尔代夫	-	-	-	-	-	-	-	-
马里	4 927	-	4 927	-	-	-	-	-
马耳他	-	-	-	-	-	-	-	-
马绍尔群岛	-	-	-	-	-	-	-	-
毛里塔尼亚	4 927	-	-	4 927	4 927	-	-	4 927
毛里求斯	-	-	-	-	-	-	-	-
墨西哥	-	-	-	-	-	-	-	-
密克罗尼西亚联邦	-	-	-	-	-	-	-	-
摩纳哥	-	-	-	-	-	-	-	-
蒙古	-	-	-	-	-	-	-	-
摩洛哥	-	-	-	-	-	-	-	-

会员国	2000年7月1日至								
	2000年7月1日至2001年6月30日的		2000年6月30日	截至2001年6月30日的		未缴摊款的账龄分析			截至2001年6月30日的
	未缴摊款	摊款	日实收款、 贷项、调整数 共计	未缴摊款	2年以上	2年	1年	未缴摊款	
莫桑比克	-	-	-	-	-	-	-	-	
缅甸	-	-	-	-	-	-	-	-	
纳米比亚	-	-	-	-	-	-	-	-	
尼泊尔	-	-	-	-	-	-	-	-	
荷兰	-	-	-	-	-	-	-	-	
新西兰	-	-	-	-	-	-	-	-	
尼加拉瓜	2 471	-	2 471	-	-	-	-	-	
尼日尔	4 927	-	-	4 927	4 927	-	-	4 927	
尼日利亚	-	-	-	-	-	-	-	-	
挪威	-	-	-	-	-	-	-	-	
阿曼	4 971	-	-	4 971	4 971	-	-	4 971	
巴基斯坦	-	-	-	-	-	-	-	-	
帕劳	-	-	-	-	-	-	-	-	
巴拿马	8 885	-	8 885	-	-	-	-	-	
巴布亚新几内亚	2 371	-	2 371	-	-	-	-	-	
巴拉圭	-	-	-	-	-	-	-	-	
秘鲁	59 136	-	-	59 136	59 136	-	-	59 136	
菲律宾	-	-	-	-	-	-	-	-	
波兰	-	-	-	-	-	-	-	-	
葡萄牙	-	-	-	-	-	-	-	-	
卡塔尔	-	-	-	-	-	-	-	-	
大韩民国	-	-	-	-	-	-	-	-	
摩尔多瓦共和国	124 655	-	-	124 655	124 655	-	-	124 655	
罗马尼亚	-	-	-	-	-	-	-	-	
俄罗斯联邦	33	-	33	-	-	-	-	-	
卢旺达	-	-	-	-	-	-	-	-	
圣基茨和尼维斯	-	-	-	-	-	-	-	-	
圣卢西亚	2 344	-	2 344	-	-	-	-	-	
圣文森特和格林纳丁斯	4 927	-	4 927	-	-	-	-	-	
萨摩亚	2 805	-	-	2 805	2 805	-	-	2 805	
圣马力诺	-	-	-	-	-	-	-	-	
圣多美和普林西比	4 927	-	-	4 927	4 927	-	-	4 927	
沙特阿拉伯	-	-	-	-	-	-	-	-	
塞内加尔	-	-	-	-	-	-	-	-	
塞舌尔	4 927	-	-	4 927	4 927	-	-	4 927	
塞拉利昂	4 927	-	4 927	-	-	-	-	-	
新加坡	-	-	-	-	-	-	-	-	
斯洛伐克	-	-	-	-	-	-	-	-	
斯洛文尼亚	-	-	-	-	-	-	-	-	
所罗门群岛	-	-	-	-	-	-	-	-	

会员国	2000年7月1日至							
	2000年7月1日		2000年6月30日		未缴摊款的账龄分析			截至2001年 6月30日的 未缴摊款
	截至2000年 6月30日的 未缴摊款	至2001年 6月30日的 摊款	日实收款、 贷项、调整数 共计	截至2001年 6月30日的 未缴摊款	2年以上	2年	1年	
索马里	4 927	-	-	4 927	4 927	-	-	4 927
南非	-	-	-	-	-	-	-	-
西班牙	-	-	-	-	-	-	-	-
斯里兰卡	-	-	-	-	-	-	-	-
苏丹	4 927	-	4 927	-	-	-	-	-
苏里南	-	-	-	-	-	-	-	-
斯威士兰	-	-	-	-	-	-	-	-
瑞典	-	-	-	-	-	-	-	-
阿拉伯叙利亚共和国	44 524	-	-	44 524	44 524	-	-	44 524
塔吉克斯坦	37 967	-	-	37 967	37 967	-	-	37 967
泰国	-	-	-	-	-	-	-	-
前南斯拉夫的马其顿共和国	6 771	-	6 771	-	-	-	-	-
多哥	4 927	-	4 927	-	-	-	-	-
特立尼达和多巴哥	-	-	-	-	-	-	-	-
突尼斯	2 788	-	-	2 788	2 788	-	-	2 788
土耳其	-	-	-	-	-	-	-	-
土库曼斯坦	-	-	-	-	-	-	-	-
乌干达	-	-	-	-	-	-	-	-
乌克兰	8 053 759	-	-	8 053 759	8 053 759	-	-	8 053 759
阿拉伯联合酋长国	-	-	-	-	-	-	-	-
大不列颠及北爱尔兰联合王国	-	-	-	-	-	-	-	-
坦桑尼亚联合共和国	-	-	-	-	-	-	-	-
美利坚合众国	12 681 628	-	10 511	12 671 117	12 671 117	-	-	12 671 117
乌拉圭	-	-	-	-	-	-	-	-
乌兹别克斯坦	-	-	-	-	-	-	-	-
瓦努阿图	4 927	-	3 825	1 102	1 102	-	-	1 102
委内瑞拉	-	-	-	-	-	-	-	-
越南	9 784	-	9 784	-	-	-	-	-
也门	4 927	-	4 927	-	-	-	-	-
南斯拉夫(前)	122 210	-	-	122 210	122 210	-	-	122 210
赞比亚	-	-	-	-	-	-	-	-
津巴布韦	2 389	-	2 389	-	-	-	-	-
共计	24 857 300	-	434 622	24 422 678	24 422 678	-	-	24 422 678

报表三十

联合国萨尔瓦多观察团（联萨观察团）^a

1989年11月7日至1995年5月31日期间的储备金和基金结余

截至2001年6月30日的收入与支出及变化报表

(以千美元计)

	期 间		
	1989年11月7日至 2000年6月30日	2000年7月1日至 2001年6月30日	1999年7月1日至 2000年6月30日
收入			
摊款 ^b	238 987	-	-
自愿捐款	1 641	-	-
利息收入	3 685	37	55
其他/杂项收入	2 607	-	-
收入共计	246 920	37	55
支出			
支出共计	199 484	-	-
收入超过(低于)支出数额	47 436	37	55
上一期间调整数	(1 031)	1	104
收入超过(低于)支出净额	46 405	38	159
上一期间债务节省额或注销额	5 126	50	1
退还会员国贷项	(42 934)	-	-
转入维持和平储备金的款项	(258)	-	-
本期开始时的储备金和基金结余	-	8 339	8 179
本期结束时的储备金和基金结余	8 339	8 427	8 339

报表三十(续完)

联合国萨尔瓦多观察团(联萨观察团)

截至 2001 年 6 月 30 日的资产、负债、储备金和基金结余报表

(以千美元计)

	2001	2000
资产		
现金和定期存款	532	750
应收会员国摊款(附表 30.1) ^b	2 782	2 913
其他应收帐款	22	22
应收联合国索马里行动欠款	6 000	6 000
资产共计	9 336	9 685
负债		
预收摊款或付款	10	14 ^c
应付会员国帐款	899	1 138 ^c
其他应付帐款	-	55
基金间应付帐款结余	-	115
递延贷项	-	24
负债共计	909	1 346
储备金和基金结余		
累积盈余	8 427	8 339
储备金和基金结余共计	8 427	8 339
负债、储备金和基金结余共计	9 336	9 685

^a 根据大会 1993 年 3 月 16 日第 47/223 号决议, 联合国中美洲观察团(中美洲观察团)的行动并入联萨观察团。又见说明 2 和 3。

^b 包括未缴摊款, 不论是否能收到。

^c 已按本报表格式重新分类。

所附说明是财务报表的组成部分。

表 30.1

联合国萨尔瓦多观察团（联萨观察团）

截至 2001 年 6 月 30 日的未缴摊款

（美元）

会员国	2000 年 7 月 1 日至							
	2000 年 7 月 1 日		2000 年 6 月 30 日		未缴摊款的账龄分析			截至 2001 年 6 月 30 日的 未缴摊款
	截至 2000 年 6 月 30 日的 未缴摊款	至 2001 年 6 月 30 日的 摊款	日常收款、 贷款、调整数 共计	截至 2001 年 6 月 30 日的 未缴摊款	2 年以上	2 年	1 年	
阿富汗	1 845	-	-	1 845	1 845	-	-	1 845
阿尔巴尼亚	-	-	-	-	-	-	-	-
阿尔及利亚	-	-	-	-	-	-	-	-
安道尔	-	-	-	-	-	-	-	-
安哥拉	-	-	-	-	-	-	-	-
安提瓜和巴布达	-	-	-	-	-	-	-	-
阿根廷	-	-	-	-	-	-	-	-
亚美尼亚	-	-	-	-	-	-	-	-
澳大利亚	-	-	-	-	-	-	-	-
奥地利	-	-	-	-	-	-	-	-
阿塞拜疆	-	-	-	-	-	-	-	-
巴哈马	-	-	-	-	-	-	-	-
巴林	87	-	87	-	-	-	-	-
孟加拉国	-	-	-	-	-	-	-	-
巴巴多斯	-	-	-	-	-	-	-	-
白俄罗斯	526 014	-	-	526 014	526 014	-	-	526 014
比利时	-	-	-	-	-	-	-	-
伯利兹	-	-	-	-	-	-	-	-
贝宁	-	-	-	-	-	-	-	-
不丹	-	-	-	-	-	-	-	-
玻利维亚	-	-	-	-	-	-	-	-
波斯尼亚和黑塞哥维那	611	-	-	611	611	-	-	611
博茨瓦纳	-	-	-	-	-	-	-	-
巴西	-	-	-	-	-	-	-	-
文莱达鲁萨兰国	-	-	-	-	-	-	-	-
保加利亚	-	-	-	-	-	-	-	-
布基纳法索	143	-	143	-	-	-	-	-
布隆迪	1 845	-	1 845	-	-	-	-	-
柬埔寨	-	-	-	-	-	-	-	-
喀麦隆	6	-	-	6	6	-	-	6
加拿大	-	-	-	-	-	-	-	-
佛得角	1 845	-	1 845	-	-	-	-	-
中非共和国	1 942	-	-	1 942	1 942	-	-	1 942
乍得	-	-	-	-	-	-	-	-

会员国	2000年7月1日至							
	2000年7月1日至2001年6月30日		2000年6月30日	未缴摊款的账龄分析			截至2001年6月30日	
	截至2000年6月30日的未缴摊款	截至2001年6月30日的摊款	日实收款、贷项、调整数共计	截至2001年6月30日的未缴摊款	2年以上	2年	1年	截至2001年6月30日的未缴摊款
智利	237	-	237	-	-	-	-	-
中国	159	-	159	-	-	-	-	-
哥伦比亚	4	-	4	-	-	-	-	-
科摩罗	1 845	-	-	1 845	1 845	-	-	1 845
刚果	-	-	-	-	-	-	-	-
哥斯达黎加	-	-	-	-	-	-	-	-
科特迪瓦	-	-	-	-	-	-	-	-
克罗地亚	-	-	-	-	-	-	-	-
古巴	432	-	432	-	-	-	-	-
塞浦路斯	-	-	-	-	-	-	-	-
捷克共和国	-	-	-	-	-	-	-	-
朝鲜民主主义人民共和国	-	-	-	-	-	-	-	-
刚果民主共和国	603	-	-	603	603	-	-	603
丹麦	-	-	-	-	-	-	-	-
吉布提	1 845	-	1 845	-	-	-	-	-
多米尼克	356	-	356	-	-	-	-	-
多米尼加共和国	580	-	580	-	-	-	-	-
厄瓜多尔	-	-	-	-	-	-	-	-
埃及	-	-	-	-	-	-	-	-
萨尔瓦多	-	-	-	-	-	-	-	-
赤道几内亚	-	-	-	-	-	-	-	-
厄立特里亚	-	-	-	-	-	-	-	-
爱沙尼亚	-	-	-	-	-	-	-	-
埃塞俄比亚	23	-	18	5	5	-	-	5
斐济	32	-	32	-	-	-	-	-
芬兰	-	-	-	-	-	-	-	-
法国	-	-	-	-	-	-	-	-
加蓬	1 591	-	1 591	-	-	-	-	-
冈比亚	1 942	-	1 000	942	942	-	-	942
格鲁吉亚	25 210	-	-	25 210	25 210	-	-	25 210
德国	-	-	-	-	-	-	-	-
加纳	-	-	-	-	-	-	-	-
希腊	-	-	-	-	-	-	-	-
格林纳达	159	-	159	-	-	-	-	-
危地马拉	-	-	-	-	-	-	-	-
几内亚	1 845	-	1 845	-	-	-	-	-
几内亚比绍	1 845	-	-	1 845	1 845	-	-	1 845
圭亚那	-	-	-	-	-	-	-	-
海地	226	-	-	226	226	-	-	226
洪都拉斯	-	-	-	-	-	-	-	-

会员国	2000年7月1日至							
	2000年7月1日至2001年6月30日		2000年6月30日	未缴摊款的账龄分析			截至2001年6月30日	
	截至2000年6月30日的未缴摊款	截至2001年6月30日的摊款	日零收款、贷项、调整数共计	截至2001年6月30日的未缴摊款	2年以上	2年	1年	截至2001年6月30日的未缴摊款
匈牙利	-	-	-	-	-	-	-	-
冰岛	-	-	-	-	-	-	-	-
印度	-	-	-	-	-	-	-	-
印度尼西亚	-	-	-	-	-	-	-	-
伊朗伊斯兰共和国	-	-	-	-	-	-	-	-
伊拉克	46 078	-	-	46 078	46 078	-	-	46 078
爱尔兰	-	-	-	-	-	-	-	-
以色列	-	-	-	-	-	-	-	-
意大利	-	-	-	-	-	-	-	-
牙买加	-	-	-	-	-	-	-	-
日本	-	-	-	-	-	-	-	-
约旦	-	-	-	-	-	-	-	-
哈萨克斯坦	-	-	-	-	-	-	-	-
肯尼亚	-	-	-	-	-	-	-	-
科威特	-	-	-	-	-	-	-	-
吉尔吉斯斯坦	-	-	-	-	-	-	-	-
老挝人民民主共和国	-	-	-	-	-	-	-	-
拉脱维亚	-	-	-	-	-	-	-	-
黎巴嫩	833	-	-	833	833	-	-	833
莱索托	-	-	-	-	-	-	-	-
利比里亚	3 689	-	-	3 689	3 689	-	-	3 689
阿拉伯利比亚民众国	70 037	-	70 037	-	-	-	-	-
列支敦士登	-	-	-	-	-	-	-	-
立陶宛	3 858	-	3 858	-	-	-	-	-
卢森堡	-	-	-	-	-	-	-	-
马达加斯加	2 156	-	1 101	1 055	1 055	-	-	1 055
马拉维	-	-	-	-	-	-	-	-
马来西亚	564	-	564	-	-	-	-	-
马尔代夫	-	-	-	-	-	-	-	-
马里	1 845	-	1 845	-	-	-	-	-
马耳他	-	-	-	-	-	-	-	-
马绍尔群岛	-	-	-	-	-	-	-	-
毛里塔尼亚	1 942	-	1 942	-	-	-	-	-
毛里求斯	-	-	-	-	-	-	-	-
墨西哥	4 081	-	4 081	-	-	-	-	-
密克罗尼西亚联邦	-	-	-	-	-	-	-	-
摩纳哥	-	-	-	-	-	-	-	-
蒙古	-	-	-	-	-	-	-	-
摩洛哥	-	-	-	-	-	-	-	-
莫桑比克	-	-	-	-	-	-	-	-

会员国	2000年7月1日至							
	2000年7月1日至2001年6月30日		2000年6月30日	未缴摊款的账龄分析			截至2001年6月30日	
	截至2000年6月30日的未缴摊款	截至2001年6月30日的摊款	日实收款、贷项、调整数共计	截至2001年6月30日的未缴摊款	2年以上	2年	1年	截至2001年6月30日的未缴摊款
缅甸	-	-	-	-	-	-	-	-
纳米比亚	-	-	-	-	-	-	-	-
尼泊尔	-	-	-	-	-	-	-	-
荷兰	-	-	-	-	-	-	-	-
新西兰	-	-	-	-	-	-	-	-
尼加拉瓜	-	-	-	-	-	-	-	-
尼日尔	1 845	-	-	1 845	1 845	-	-	1 845
尼日利亚	-	-	-	-	-	-	-	-
挪威	-	-	-	-	-	-	-	-
阿曼	-	-	-	-	-	-	-	-
巴基斯坦	-	-	-	-	-	-	-	-
帕劳	-	-	-	-	-	-	-	-
巴拿马	-	-	-	-	-	-	-	-
巴布亚新几内亚	-	-	-	-	-	-	-	-
巴拉圭	-	-	-	-	-	-	-	-
秘鲁	10 722	-	-	10 722	10 722	-	-	10 722
菲律宾	-	-	-	-	-	-	-	-
波兰	-	-	-	-	-	-	-	-
葡萄牙	-	-	-	-	-	-	-	-
卡塔尔	-	-	-	-	-	-	-	-
大韩民国	-	-	-	-	-	-	-	-
摩尔多瓦共和国	22 629	-	22 629	-	-	-	-	-
罗马尼亚	6	-	6	-	-	-	-	-
俄罗斯联邦	-	-	-	-	-	-	-	-
卢旺达	-	-	-	-	-	-	-	-
圣基茨和尼维斯	-	-	-	-	-	-	-	-
圣卢西亚	5	-	5	-	-	-	-	-
圣文森特和格林纳丁斯	1 845	-	1 845	-	-	-	-	-
萨摩亚	17	-	-	17	17	-	-	17
圣马力诺	2	-	2	-	-	-	-	-
圣多美和普林西比	1 845	-	-	1 845	1 845	-	-	1 845
沙特阿拉伯	-	-	-	-	-	-	-	-
塞内加尔	-	-	-	-	-	-	-	-
塞舌尔	905	-	-	905	905	-	-	905
塞拉利昂	1 942	-	1 942	-	-	-	-	-
新加坡	-	-	-	-	-	-	-	-
斯洛伐克	-	-	-	-	-	-	-	-
斯洛文尼亚	-	-	-	-	-	-	-	-
所罗门群岛	-	-	-	-	-	-	-	-

会员国	2000年7月1日至								
	2000年7月1日至2001年6月30日的		2000年6月30日	截至2001年6月30日的		未缴摊款的账龄分析			截至2001年6月30日的
	截至2000年6月30日的未缴摊款	至2001年6月30日的摊款	日零收款、贷项、调整数共计	未缴摊款	2年以上	2年	1年	未缴摊款	
索马里	1 845	-	-	1 845	1 845	-	-	1 845	
南非	-	-	-	-	-	-	-	-	
西班牙	-	-	-	-	-	-	-	-	
斯里兰卡	-	-	-	-	-	-	-	-	
苏丹	1 845	-	1 845	-	-	-	-	-	
苏里南	-	-	-	-	-	-	-	-	
斯威士兰	-	-	-	-	-	-	-	-	
瑞典	-	-	-	-	-	-	-	-	
阿拉伯叙利亚共和国	-	-	-	-	-	-	-	-	
塔吉克斯坦	7 487	-	-	7 487	7 487	-	-	7 487	
泰国	-	-	-	-	-	-	-	-	
前南斯拉夫的马其顿共和国	583	-	-	583	583	-	-	583	
多哥	1 942	-	1 942	-	-	-	-	-	
特立尼达和多巴哥	-	-	-	-	-	-	-	-	
突尼斯	-	-	-	-	-	-	-	-	
土耳其	-	-	-	-	-	-	-	-	
土库曼斯坦	-	-	-	-	-	-	-	-	
乌干达	-	-	-	-	-	-	-	-	
乌克兰	2 017 665	-	-	2 017 665	2 017 665	-	-	2 017 665	
阿拉伯联合酋长国	-	-	-	-	-	-	-	-	
大不列颠及北爱尔兰联合王国	-	-	-	-	-	-	-	-	
坦桑尼亚联合共和国	-	-	-	-	-	-	-	-	
美利坚合众国	-	-	-	-	-	-	-	-	
乌拉圭	1 579	-	1 579	-	-	-	-	-	
乌兹别克斯坦	-	-	-	-	-	-	-	-	
瓦努阿图	1 845	-	1 432	413	413	-	-	413	
委内瑞拉	-	-	-	-	-	-	-	-	
越南	308	-	308	-	-	-	-	-	
也门	2 461	-	2 461	-	-	-	-	-	
南斯拉夫	125 622	-	-	125 622	125 622	-	-	125 622	
赞比亚	-	-	-	-	-	-	-	-	
津巴布韦	5	-	5	-	-	-	-	-	
共计	2 913 304	-	131 607	2 781 698	2 781 698	-	-	2 781 698	

报表三十一

联合国莫桑比克行动(联莫行动)^a

1992年10月15日至1995年3月31日期间的储备金和基金结余

截至2001年6月30日的收入与支出及变化报表

(以千美元计)

	期 间		
	1992年10月15日至 2000年6月30日	2000年7月1日至 2001年6月30日	1999年7月1日至 2000年6月30日
收入			
摊款 ^b	561 098	-	-
利息收入	7 262	466	405
其他/杂项收入	4 107	125	10
收入共计	572 467	591	415
支出			
支出共计	492 556	-	-
收入超过(低于)支出数额	79 911	591	415
上一期间调整数 ^c	(9 326)	(197)	(5 181)
收入超过(低于)支出净额	70 585	394	(4 766)
上一期间债务节省额或注销额	24 192	-	1 797
退还会员国贷项	(78 242)	-	-
本期开始时的储备金和基金结余	-	16 535	19 504
本期结束时的储备金和基金结余	16 535	16 929	16 535

报表三十一(续完)

联合国莫桑比克行动(联莫行动)

截至 2001 年 6 月 30 日的资产、负债、储备金和基金结余报表

(以千美元计)

	2001 年	2000 年
资产		
现金和定期存款	788	6 955
共用现金 ^d	5 725	-
应收会员国摊款(附表 31.1) ^b	18 801	19 127
应收会员国帐款	6	3
其他应收帐款	108	124
基金间应收帐款结余	5	-
部门间未结算财务往来	-	3
资产共计	25 433	26 212
负债		
未清债务-以前各期	8	6 ^g
应付会员国帐款 ^d	8 277	9 163 ^g
其他应付帐款 ^e	168	149
基金间应付帐款结余	-	149
递延贷项	50	208
部门间未结算财务往来	1	2
负债共计	8 504	9 677
储备金和基金结余		
累积盈余	16 929	16 535
储备金和基金结余共计	16 929	16 535
负债、储备金和基金结余共计	25 433	26 212

^a 见说明 2 和 3。^b 包括未缴摊款, 不论是否能收到。^c 包括伤残付款 32 000 美元、会计调整数 1 833 美元、换汇损失 159 238 美元和其他杂费 3 780 美元。^d 包括共用现金份额, 并包括现金和定期存款 1 008 101 美元、短期投资 1 257 472 美元(市值 1 271 318 美元)、长期投资 3 383 420 美元(市值 3 481 047 美元)和应计未收利息 75 845 美元。^e 包括上年未清债务转入应付帐款的未结算会员国索赔款项 550 713 美元。^f 包括上一期间未清债务转入应付帐款的未结算索赔款项 107 749 美元。^g 已按本报表格式重新分类。

所附说明是财务报表的组成部分。

附表 31.1

联合国莫桑比克行动(联莫行动)

截至 2001 年 6 月 30 日的未缴摊款

(以千美元计)

会员国	2000 年 7 月 1 日至							
	2000 年 7 月 1 日		2000 年 6 月 30 日		未缴摊款的账龄分析			截至 2001 年 6 月 30 日的未缴摊款
	截至 2000 年 6 月 30 日的未缴摊款	至 2001 年 6 月 30 日的摊款	日零收款、贷款、调整数 共计	截至 2001 年 6 月 30 日的未缴摊款	2 年以上	2 年	1 年	
阿富汗	4 770	-	-	4 770	4 770	-	-	4 770
阿尔巴尼亚	-	-	-	-	-	-	-	-
阿尔及利亚	-	-	-	-	-	-	-	-
安道尔	-	-	-	-	-	-	-	-
安哥拉	-	-	-	-	-	-	-	-
安提瓜和巴布达	-	-	-	-	-	-	-	-
阿根廷	-	-	-	-	-	-	-	-
亚美尼亚	-	-	-	-	-	-	-	-
澳大利亚	-	-	-	-	-	-	-	-
奥地利	510	-	-	510	510	-	-	510
阿塞拜疆	-	-	-	-	-	-	-	-
巴哈马	-	-	-	-	-	-	-	-
巴林	-	-	-	-	-	-	-	-
孟加拉国	-	-	-	-	-	-	-	-
巴巴多斯	-	-	-	-	-	-	-	-
白俄罗斯	2 287 842	-	-	2 287 842	2 287 842	-	-	2 287 842
比利时	-	-	-	-	-	-	-	-
伯利兹	-	-	-	-	-	-	-	-
贝宁	-	-	-	-	-	-	-	-
不丹	-	-	-	-	-	-	-	-
玻利维亚	-	-	-	-	-	-	-	-
波斯尼亚和黑塞哥维那	4 760	-	-	4 760	4 760	-	-	4 760
博茨瓦纳	-	-	-	-	-	-	-	-
巴西	488	-	-	488	488	-	-	488
文莱达鲁萨兰国	-	-	-	-	-	-	-	-
保加利亚	-	-	-	-	-	-	-	-
布基纳法索	-	-	-	-	-	-	-	-
布隆迪	4 770	-	-	4 770	4 770	-	-	4 770
柬埔寨	-	-	-	-	-	-	-	-
喀麦隆	-	-	-	-	-	-	-	-
加拿大	-	-	-	-	-	-	-	-
佛得角	4 770	-	4 770	-	-	-	-	-
中非共和国	4 770	-	-	4 770	4 770	-	-	4 770

会员国	2000年7月1日至							截至2001年 6月30日的 未缴摊款
	2000年7月1日 至2001年 6月30日的		2000年6月30 日实收款、 贷项、调整数 共计	截至2001年 6月30日的 未缴摊款	未缴摊款的账龄分析			
	截至2000年 6月30日的 未缴摊款	截至2001年 6月30日的 未缴摊款			2年以上	2年	1年	
乍得	1	-	1	-	-	-	-	-
智利	-	-	-	-	-	-	-	-
哥伦比亚	-	-	-	-	-	-	-	-
科摩罗	4 770	-	-	4 770	4 770	-	-	4 770
刚果	2 801	-	1 533	1 268	1 268	-	-	1 268
哥斯达黎加	-	-	-	-	-	-	-	-
科特迪瓦	-	-	-	-	-	-	-	-
克罗地亚	-	-	-	-	-	-	-	-
古巴	-	-	-	-	-	-	-	-
塞浦路斯	-	-	-	-	-	-	-	-
捷克共和国	-	-	-	-	-	-	-	-
朝鲜民主主义人民共和国	-	-	-	-	-	-	-	-
刚果民主共和国	-	-	-	-	-	-	-	-
丹麦	-	-	-	-	-	-	-	-
吉布提	4 770	-	3 590	1 180	1 180	-	-	1 180
多米尼克	2 832	-	-	2 832	2 832	-	-	2 832
多米尼加共和国	-	-	-	-	-	-	-	-
厄瓜多尔	-	-	-	-	-	-	-	-
埃及	-	-	-	-	-	-	-	-
萨尔瓦多	9 543	-	1 543	8 000	8 000	-	-	8 000
赤道几内亚	-	-	-	-	-	-	-	-
厄立特里亚	-	-	-	-	-	-	-	-
爱沙尼亚	31 234	-	31 234	-	-	-	-	-
埃塞俄比亚	-	-	-	-	-	-	-	-
斐济	-	-	-	-	-	-	-	-
芬兰	366	-	366	-	-	-	-	-
加蓬	19 588	-	-	19 588	19 588	-	-	19 588
冈比亚	4 770	-	4 000	770	770	-	-	770
格鲁吉亚	194 051	-	-	194 051	194 051	-	-	194 051
德国	-	-	-	-	-	-	-	-
加纳	-	-	-	-	-	-	-	-
希腊	-	-	-	-	-	-	-	-
格林纳达	2 832	-	2 832	-	-	-	-	-
危地马拉	14 687	-	-	14 687	14 687	-	-	14 687
几内亚	4 770	-	4 770	-	-	-	-	-
几内亚比绍	4 770	-	-	4 770	4 770	-	-	4 770
圭亚那	-	-	-	-	-	-	-	-
海地	410	-	-	410	410	-	-	410
洪都拉斯	-	-	-	-	-	-	-	-

会员国	2000年7月1日至							
	2000年7月1日		2000年6月30日		未缴摊款的账龄分析			截至2001年 6月30日的 未缴摊款
	截至2000年 6月30日的 未缴摊款	至2001年 6月30日的 摊款	日实收款、 贷项、调整数 共计	截至2001年 6月30日的 未缴摊款	2年以上	2年	1年	
匈牙利	45	-	-	45	45	-	-	45
冰岛	18	-	-	18	18	-	-	18
印度	-	-	-	-	-	-	-	-
印度尼西亚	153 687	-	-	153 687	153 687	-	-	153 687
伊朗伊斯兰共和国	-	-	-	-	-	-	-	-
伊拉克	123 547	-	-	123 547	123 547	-	-	123 547
爱尔兰	-	-	-	-	-	-	-	-
以色列	-	-	-	-	-	-	-	-
意大利	2 873	-	-	2 873	2 873	-	-	2 873
牙买加	-	-	-	-	-	-	-	-
日本	-	-	-	-	-	-	-	-
约旦	-	-	-	-	-	-	-	-
哈萨克斯坦	-	-	-	-	-	-	-	-
肯尼亚	-	-	-	-	-	-	-	-
科威特	-	-	-	-	-	-	-	-
吉尔吉斯斯坦	57 295	-	57 295	-	-	-	-	-
老挝人民民主共和国	-	-	-	-	-	-	-	-
拉脱维亚	-	-	-	-	-	-	-	-
黎巴嫩	5 666	-	-	5 666	5 666	-	-	5 666
莱索托	-	-	-	-	-	-	-	-
利比里亚	9 543	-	-	9 543	9 543	-	-	9 543
阿拉伯利比亚民众国	162 522	-	162 522	-	-	-	-	-
列支敦士登	-	-	-	-	-	-	-	-
立陶宛	-	-	-	-	-	-	-	-
卢森堡	-	-	-	-	-	-	-	-
马达加斯加	7 271	-	3 714	3 557	3 557	-	-	3 557
马拉维	-	-	-	-	-	-	-	-
马来西亚	-	-	-	-	-	-	-	-
马尔代夫	-	-	-	-	-	-	-	-
马里	4 770	-	4 770	-	-	-	-	-
马耳他	3	-	-	3	3	-	-	3
马绍尔群岛	-	-	-	-	-	-	-	-
毛里塔尼亚	4 770	-	-	4 770	4 770	-	-	4 770
毛里求斯	-	-	-	-	-	-	-	-
墨西哥	-	-	-	-	-	-	-	-
密克罗尼西亚联邦	-	-	-	-	-	-	-	-
摩纳哥	-	-	-	-	-	-	-	-
蒙古	-	-	-	-	-	-	-	-
摩洛哥	-	-	-	-	-	-	-	-

会员国	2000年7月1日至								
	2000年7月1日至2001年6月30日的		2000年6月30日	截至2001年6月30日的		未缴摊款的账龄分析			截至2001年6月30日的未缴摊款
	截至2000年6月30日的未缴摊款	至2001年6月30日的摊款	日实收款、贷项、调整数共计	未缴摊款	2年以上	2年	1年		
莫桑比克	-	-	-	-	-	-	-	-	
缅甸	-	-	-	-	-	-	-	-	
纳米比亚	-	-	-	-	-	-	-	-	
尼泊尔	-	-	-	-	-	-	-	-	
荷兰	-	-	-	-	-	-	-	-	
新西兰	-	-	-	-	-	-	-	-	
尼加拉瓜	2 393	-	2 393	-	-	-	-	-	
尼日尔	4 770	-	-	4 770	4 770	-	-	4 770	
尼日利亚	-	-	-	-	-	-	-	-	
挪威	-	-	-	-	-	-	-	-	
阿曼	-	-	-	-	-	-	-	-	
巴基斯坦	-	-	-	-	-	-	-	-	
帕劳	-	-	-	-	-	-	-	-	
巴拿马	7 088	-	7 088	-	-	-	-	-	
巴布亚新几内亚	2 163	-	2 163	-	-	-	-	-	
巴拉圭	-	-	-	-	-	-	-	-	
秘鲁	57 254	-	-	57 254	57 254	-	-	57 254	
菲律宾	-	-	-	-	-	-	-	-	
波兰	-	-	-	-	-	-	-	-	
葡萄牙	-	-	-	-	-	-	-	-	
卡塔尔	-	-	-	-	-	-	-	-	
大韩民国	-	-	-	-	-	-	-	-	
摩尔多瓦共和国	142 891	-	2 900	139 991	139 991	-	-	139 991	
罗马尼亚	-	-	-	-	-	-	-	-	
俄罗斯联邦	-	-	-	-	-	-	-	-	
卢旺达	-	-	-	-	-	-	-	-	
圣基茨和尼维斯	-	-	-	-	-	-	-	-	
圣卢西亚	1 444	-	1 444	-	-	-	-	-	
圣文森特和格林纳丁斯	4 770	-	4 770	-	-	-	-	-	
萨摩亚	1 384	-	-	1 384	1 384	-	-	1 384	
圣马力诺	-	-	-	-	-	-	-	-	
圣多美和普林西比	4 770	-	-	4 770	4 770	-	-	4 770	
沙特阿拉伯	241	-	241	-	-	-	-	-	
塞内加尔	-	-	-	-	-	-	-	-	
塞舌尔	3 207	-	-	3 207	3 207	-	-	3 207	
塞拉利昂	4 770	-	4 770	-	-	-	-	-	
新加坡	-	-	-	-	-	-	-	-	
斯洛伐克	-	-	-	-	-	-	-	-	
斯洛文尼亚	-	-	-	-	-	-	-	-	

会员国	2000年7月1日至								
	2000年7月1日		2000年6月30日		未缴摊款的账龄分析			截至2001年6月30日的未缴摊款	
	截至2000年6月30日的未缴摊款	至2001年6月30日的摊款	日实收款、贷项、调整数	共计	截至2001年6月30日的未缴摊款	2年以上	2年		1年
所罗门群岛	-	-	-	-	-	-	-	-	-
索马里	4 770	-	-	-	4 770	4 770	-	-	4 770
南非	-	-	-	-	-	-	-	-	-
西班牙	1 344	-	-	-	1 344	1 344	-	-	1 344
斯里兰卡	-	-	-	-	-	-	-	-	-
苏丹	4 770	-	4 770	-	-	-	-	-	-
苏里南	-	-	-	-	-	-	-	-	-
斯威士兰	-	-	-	-	-	-	-	-	-
瑞典	-	-	-	-	-	-	-	-	-
阿拉伯叙利亚共和国	-	-	-	-	-	-	-	-	-
塔吉克斯坦	47 966	-	-	-	47 966	47 966	-	-	47 966
泰国	-	-	-	-	-	-	-	-	-
前南斯拉夫的马其顿共和国	7 207	-	-	-	7 207	7 207	-	-	7 207
多哥	3 434	-	3 434	-	-	-	-	-	-
特立尼达和多巴哥	-	-	-	-	-	-	-	-	-
突尼斯	-	-	-	-	-	-	-	-	-
土耳其	-	-	-	-	-	-	-	-	-
土库曼斯坦	-	-	-	-	-	-	-	-	-
乌干达	-	-	-	-	-	-	-	-	-
乌克兰	8 834 541	-	-	-	8 834 541	8 834 541	-	-	8 834 541
阿拉伯联合酋长国	-	-	-	-	-	-	-	-	-
坦桑尼亚联合共和国	-	-	-	-	-	-	-	-	-
美利坚合众国	6 680 111	-	-	-	6 680 111	6 680 111	-	-	6 680 111
乌拉圭	-	-	-	-	-	-	-	-	-
乌兹别克斯坦	-	-	-	-	-	-	-	-	-
瓦努阿图	4 770	-	3 703	-	1 067	1 067	-	-	1 067
委内瑞拉	-	-	-	-	-	-	-	-	-
越南	-	-	-	-	-	-	-	-	-
也门	4 770	-	4 770	-	-	-	-	-	-
南斯拉夫(前)	149 030	-	-	-	149 030	149 030	-	-	149 030
赞比亚	-	-	-	-	-	-	-	-	-
津巴布韦	-	-	-	-	-	-	-	-	-
共计	19 126 743	-	325 386	18 801 358	18 801 358	-	-	-	18 801 358

报表三十二

联合国索马里行动(联索行动)^a

1992年5月1日至1995年2月28日期间的储备金和基金结余

截至2001年6月30日的收入与支出及变化报表

(以千美元计)

	期 间		
	1992年5月1日至 2000年6月30日	2000年7月1日至 2001年6月30日	1999年7月1日至 2000年6月30日
收入			
摊款 ^b	1 738 202	-	-
利息收入	6 505	1 016	645
其他/杂项收入	6 212	299	249
收入共计	1 750 919	1 315	894
支出			
支出共计	1 648 559	-	-
收入超过(低于)支出数额	102 360	1 315	894
上一期间调整数 ^c	(8 256)	(311)	(1 171)
收入超过(低于)支出净额	94 104	1 004	(277)
上一期间债务节省额或注销额	44 091	-	5 406
退还会员国贷项	(83 930)	-	-
从其他各种基金转帐款额	103	-	-
本期开始时的储备金和基金结余	-	54 368	49 239
本期终了时的储备金和基金结余	54 368	55 372	54 368

报表三十二 (续完)

联合国索马里行动(联索行动)

截至 2001 年 6 月 30 日的资产、负债、储备金和经费结余报表

(千美元)

	2001 年	2000 年
资产		
现金和定期存款	76	11 023
共用现金 ^d	26 834	-
应收会员国摊款(表 31.1) ^b	194 109	233 774
应收会员国帐款	2 801	3 882
其他应收帐款	835	1 548
基金间结余应收帐款	42	-
递延费用	-	16
部门间未结算财务往来	-	85
资产共计	224 697	250 328
负债		
预先收到的捐款或付款	16	33 ^g
应付会员国帐款 ^e	115 543	139 911 ^g
其他应付帐款 ^f	3 990	4 496
基金间结余应付帐款	-	1 984
应付联合国过渡时期援助团欠款	16 000	16 000
应付联合国海地特派团欠款	27 200	26 700
应付联合国萨尔瓦多观察团欠款	6 000	6 000
递延贷项	573	716
部门间未结算财务往来	3	120
负债共计	169 325	195 960
储备金和基金结余		
储备金和基金结余共计	54 368	54 368
累积盈余	54 368	54 368
负债、储备金和基金结余共计	250 328	250 328

^a 见说明 2、3 和 10。^b 包括未缴摊款, 不论是否能收到。^c 包括注销 187 837 美元、会计调整数 9 636 美元、冲销上一期间债务节省额 84 584 美元和其他的上一期间调整数 29 168 美元。^d 在共用基金现金中的所占的份额, 包括现金和定期存款 4 725 181 美元、短期投资 5 894 034 美元(市价 5 958 933 美元)、长期投资 15 858 798 美元(市价 16 316 399 美元)和应计未收利息 355 502 美元。^e 包括上一期间未清债务转入应付帐款的未结算会员国索偿款项 13 573 941 美元。^f 包括从上一期间未清债务转入应付帐款的未结算索偿款项 3 513 526 美元。^g 按目前格式重新分类。

所附说明是财务报表的组成部分。

附表 32.1

联合国索马里行动(联索行动)

截至 2001 年 6 月 30 日的未缴摊款

(美元)

会员国	2000 年 7 月 1 日至							
	2000 年 7 月 1 日		2000 年 6 月 30	截至 2001 年	未缴摊款的账龄分析			截至 2001 年
	截至 2000 年	至 2001 年	日零收款、		截至 2001 年	2 年以上	2 年	
6 月 30 日的	6 月 30 日的	贷项、调整数	6 月 30 日的	2 年以上	2 年	1 年	6 月 30 日的	
	未缴摊款	摊款	共计	未缴摊款			未缴摊款	
阿富汗	16 410	-	-	16 410	16 410	-	-	16 410
安道尔	-	-	-	-	-	-	-	-
阿根廷	-	-	-	-	-	-	-	-
亚美尼亚	1 355	-	506 957	-	-	-	-	-
阿塞拜疆	506 957	-	-	-	-	-	-	-
孟加拉国	-	-	-	-	-	-	-	-
白俄罗斯	7 624 934	-	-	7 624 934	7 624 934	-	-	7 624 934
伯利兹	-	-	-	-	-	-	-	-
贝宁	-	-	-	-	-	-	-	-
不丹	-	-	-	-	-	-	-	-
玻利维亚	19 427	-	-	19 427	19 427	-	-	19 427
波斯尼亚和黑塞哥维那	16 734	-	-	16 734	16 734	-	-	16 734
巴西	972 268	-	-	972 268	972 268	-	-	972 268
布基纳法索	455	-	455	-	-	-	-	-
布隆迪	164 410	-	-	16 410	16 410	-	-	16 410
柬埔寨	-	-	-	-	-	-	-	-
佛得角	164 410	-	16 410	-	-	-	-	-
中非共和国	164 410	-	-	16 410	16 410	-	-	16 410
乍得	-	-	-	-	-	-	-	-
智利	-	-	-	-	-	-	-	-
科摩罗	164 410	-	-	16 410	16 410	-	-	16 410
刚果	8 731	-	4 780	3 951	3 951	-	-	3 951
哥斯达黎加	-	-	-	-	-	-	-	-
科特迪瓦	-	-	-	-	-	-	-	-
克罗地亚	417 221	-	-	417 221	417 221	-	-	417 221
古巴	-	-	-	-	-	-	-	-
捷克共和国	-	-	-	-	-	-	-	-
朝鲜民主主义人民共和国	-	-	-	-	-	-	-	-
刚果民主共和国	24 638	-	-	24 638	24 638	-	-	24 638

会员国	2000年7月1日至							截至2001年 6月30日的 未缴摊款
	2000年7月1日 至2001年 6月30日的		2000年6月30 日实收款、 贷项、调整数 共计	截至2001年 6月30日的 未缴摊款	未缴摊款的账龄分析			
	截至2000年 6月30日的 未缴摊款	截至2001年 6月30日的 未缴摊款			2年以上	2年	1年	
吉布提	16 410	-	12 350	4 060	4 060	-	-	4 060
多米尼克	15 164	-	10 000	5 164	5 164	-	-	5 164
多米尼加共和国	47 661	-	-	47 661	47 661	-	-	47 661
厄瓜多尔	96 777	-	-	96 777	96 777	-	-	96 777
萨尔瓦多	32 827	-	6 827	26 000	26 000	-	-	26 000
赤道几内亚	-	-	-	-	-	-	-	-
厄立特里亚	-	-	-	-	-	-	-	-
爱沙尼亚	1	-	-	1	1	-	-	1
埃塞俄比亚	-	-	-	-	-	-	-	-
斐济	-	-	-	-	-	-	-	-
加蓬	63 951	-	-	63 951	63 951	-	-	63 951
冈比亚	16 410	-	-	1 000	1 000	-	-	1 000
格鲁吉亚	670 846	-	-	670 846	670 846	-	-	670 846
格林纳达	10 446	-	-	-	-	-	-	-
危地马拉	50 999	-	-	50 999	50 999	-	-	50 999
几内亚	16 410	-	-	16 410	16 410	-	-	16 410
几内亚比绍	16 410	-	-	16 410	16 410	-	-	16 410
圭亚那	-	-	-	-	-	-	-	-
海地	1 894	-	-	1 894	1 894	-	-	1 894
洪都拉斯	1	-	-	1	1	-	-	1
匈牙利	-	-	-	-	-	-	-	-
冰岛	31 338	-	-	31 338	31 338	-	-	31 338
印度尼西亚	-	-	-	-	-	-	-	-
伊朗伊斯兰共和国	154 976	-	-	-	-	-	-	-
伊拉克	428 468	-	-	428 468	428 468	-	-	428 468
爱尔兰	4 728	-	-	10 936	10 936	-	-	10 936
牙买加	-	-	-	-	-	-	-	-
哈萨克斯坦	799 629	-	-	249 629	249 629	-	-	249 629
肯尼亚	6 429	-	-	6 429	6 429	-	-	6 429
吉尔吉斯斯坦	135 032	-	-	-	-	-	-	-
拉脱维亚	185 046	-	-	-	-	-	-	-
黎巴嫩	20 896	-	-	20 896	20 896	-	-	20 896
利比里亚	32 827	-	-	32 827	32 827	-	-	32 827

会员国	2000年7月1日至								
	2000年7月1日至2001年6月30日的		2000年6月30日	2001年6月30日的		未缴摊款的账龄分析			2001年6月30日的
	截至2000年6月30日的未缴摊款	截至2001年6月30日的摊款	日实收款、贷项、调整数共计	截至2001年6月30日的未缴摊款	2年以上	2年	1年	截至2001年6月30日的未缴摊款	
阿拉伯利比亚民众国	570 332	-	-	570 332	570 332	-	-	570 332	
立陶宛	199 567	-	199 567	-	-	-	-	-	
马达加斯加	24 298	-	12 413	11 885	11 885	-	-	11 885	
马拉维	-	-	-	-	-	-	-	-	
马尔代夫	-	-	-	-	-	-	-	-	
马里	16 410	-	16 410	-	-	-	-	-	
毛里塔尼亚	16 410	-	14 633	1 777	1 777	-	-	1 777	
摩纳哥	-	-	-	-	-	-	-	-	
蒙古	-	-	-	-	-	-	-	-	
莫桑比克	-	-	-	-	-	-	-	-	
尼泊尔	-	-	-	-	-	-	-	-	
尼加拉瓜	8 168	-	8 168	-	-	-	-	-	
尼日尔	16 410	-	-	16 410	16 410	-	-	16 410	
尼日利亚	-	-	-	-	-	-	-	-	
阿曼	7 027	-	-	7 027	7 027	-	-	7 027	
帕劳	-	-	-	-	-	-	-	-	
巴拿马	-	-	-	-	-	-	-	-	
巴布亚新几内亚	6 317	-	6 317	-	-	-	-	-	
秘鲁	196 964	-	-	196 964	196 964	-	-	196 964	
波兰	-	-	-	-	-	-	-	-	
卡塔尔	-	-	-	-	-	-	-	-	
摩尔多瓦共和国	482 525	-	3000	479 525	479 525	-	-	479 525	
罗马尼亚	-	-	-	-	-	-	-	-	
俄罗斯联邦	74 684 542	-	37 662 955	37 021 587	37 021 587	-	-	37 021 587	
卢旺达	16 359	-	16 359	-	-	-	-	-	
圣基茨和尼维斯	-	-	-	-	-	-	-	-	
圣卢西亚	1 449	-	1 449	-	-	-	-	-	
圣文森特和格林纳丁斯	16 410	-	16 410	-	-	-	-	-	
萨摩亚	5 755	-	-	5 755	5 755	-	-	5 755	
圣马力诺	-	-	-	-	-	-	-	-	
圣多美和普林西比	15 332	-	-	15 332	15 332	-	-	15 332	
塞内加尔	-	-	-	-	-	-	-	-	
塞舌尔	14 668	-	-	14 668	14 668	-	-	14 668	

会员国	2000年7月1日至								
	2000年7月1日至2001年6月30日的		2000年6月30日		未缴摊款的账龄分析			截至2001年6月30日的	
	截至2000年6月30日的未缴摊款	截至2001年6月30日的摊款	日实收款、贷项、调整数	共计	截至2001年6月30日的未缴摊款	2年以上	2年	1年	截至2001年6月30日的未缴摊款
塞拉利昂	16 410	-	16 410	-	-	-	-	-	-
斯洛伐克	-	-	-	-	-	-	-	-	-
斯洛文尼亚	-	-	-	-	-	-	-	-	-
所罗门群岛	-	-	-	-	-	-	-	-	-
索马里	16 410	-	-	16 410	16 410	-	-	-	16 410
南非	-	-	-	-	-	-	-	-	-
苏丹	16 410	-	16 410	-	-	-	-	-	-
苏里南	-	-	-	-	-	-	-	-	-
斯威士兰	-	-	-	-	-	-	-	-	-
阿拉伯叙利亚共和国	133 020	-	-	133 020	133 020	-	-	-	133 020
塔吉克斯坦	159 705	-	-	159 705	159 705	-	-	-	159 705
前南斯拉夫的 马其顿共和国	24 941	-	24 941	-	-	-	-	-	-
多哥	16 410	-	16 410	-	-	-	-	-	-
特立尼达和多巴哥	-	-	-	-	-	-	-	-	-
突尼斯	-	-	-	-	-	-	-	-	-
土耳其	-	-	-	-	-	-	-	-	-
土库曼斯坦	-	-	-	-	-	-	-	-	-
乌干达	-	-	-	-	-	-	-	-	-
乌克兰	29 708 551	-	-	29 708 551	29 708 551	-	-	-	29 708 551
阿拉伯联合酋长国	-	-	-	-	-	-	-	-	-
坦桑尼亚联合共和国	-	-	-	-	-	-	-	-	-
美利坚合众国	114 344 910	-	-	114 344 910	114 344 910	-	-	-	114 344 910
乌拉圭	-	-	-	-	-	-	-	-	-
乌兹别克斯坦	-	-	-	-	-	-	-	-	-
瓦努阿图	16 410	-	12 739	3 671	3 671	-	-	-	3 671
委内瑞拉	-	-	-	-	-	-	-	-	-
越南	-	-	-	-	-	-	-	-	-
也门	16 410	-	164 10	-	-	-	-	-	-
南斯拉夫	474 815	-	-	474 815	474 815	-	-	-	474 815
共计	233 773 690	-	39 664 836	194 108 854	194 108 854	-	-	-	194 108 854

报表三十三

联合国驻柬埔寨军事联络队（联柬联络队）^a

1993年11月15日至1994年11月15日期间的储备金和基金结余

截至2001年6月30日的收入与支出以及变化报表

(以千美元计)

	期间		
	1993年11月15日至 2000年6月30日	2000年7月1日至 2001年6月30日	1999年6月1日至 2000年6月30日
收入			
摊款 ^b	910	-	-
利息收入	71	13	12
其他/杂项收入	91	-	-
收入共计	1 072	13	12
支出			
支出共计	587	-	-
收入超过(低于)支出数额	485	13	12
上一期间调整数	(6)	(1)	(1)
收入超过(低于)支出净额	479	12	11
上一期间债务节省额或注销额	5	-	-
退还会员国贷项	(375)	-	-
本期开始时的储备金和基金结余	-	109	98
本期结束时的储备金和基金结余	109	121	109

报表三十三 (续完)

联合国驻柬埔寨军事联络队 (联柬联络队)

截至 2001 年 6 月 30 日的资产、负债、储备金和基金结余报表

(以千美元计)

	2001 年	2000 年
资产		
现金和定期存款	222	224
应收会员国摊款 (附表 33.1) ^b	13	13
□ 资产共计	235	237
负债		
预先收到的捐款或付款	1	5 ^c
应付会员国帐款	110	119 ^c
基金间结余应付帐款	3	4
□ 负债共计	114	128
储备金和基金结余		
累积盈余	121	109
储备金和基金结余共计	121	109
负债、储备金和基金结余共计	235	237

^a 见说明 2 和 3。^b 包括未缴摊款，不论能否收到。^c 按目前格式重新分类。

所附说明是财务报告的组成部分。

附表 33.1

联合国驻柬埔寨军事联络队（联柬联络队）

截至 2001 年 6 月 30 日的未缴摊款

（美元）

会员国	2000 年 7 月 1 日至				未缴摊款的账龄分析			截至 2001 年 6 月 30 日的 未缴摊款
	截至 2000 年 6 月 30 日的 未缴摊款	2000 年 7 月 1 日 至 2001 年 6 月 30 日的 摊款	2000 年 6 月 30 日零收款、 贷项、调整数 共计	截至 2001 年 6 月 30 日的 未缴摊款	2 年以上	2 年	1 年	
	阿富汗	5	-	-	5	5	-	
阿尔巴尼亚	-	-	-	-	-	-	-	-
安哥拉	-	-	-	-	-	-	-	-
阿根廷	-	-	-	-	-	-	-	-
阿塞拜疆	-	-	-	-	-	-	-	-
白俄罗斯	2 446	-	-	2 446	2 446	-	-	2 446
伯利兹	-	-	-	-	-	-	-	-
贝宁	-	-	-	-	-	-	-	-
不丹	-	-	-	-	-	-	-	-
玻利维亚	-	-	-	-	-	-	-	-
波斯尼亚和黑塞哥维那	9	-	-	9	9	-	-	9
布基纳法索	5	-	5	-	-	-	-	-
布隆迪	5	-	-	5	5	-	-	5
柬埔寨	-	-	-	-	-	-	-	-
喀麦隆	-	-	-	-	-	-	-	-
佛得角	5	-	5	-	-	-	-	-
中非共和国	5	-	-	5	5	-	-	5
乍得	-	-	-	-	-	-	-	-
哥伦比亚	-	-	-	-	-	-	-	-
科摩罗	5	-	-	5	5	-	-	5
刚果	-	-	-	-	-	-	-	-
哥斯达黎加	-	-	-	-	-	-	-	-
科特迪瓦	-	-	-	-	-	-	-	-
克罗地亚	-	-	-	-	-	-	-	-
古巴	-	-	-	-	-	-	-	-
捷克共和国	-	-	-	-	-	-	-	-
朝鲜民主主义人民共和国	52	-	52	-	-	-	-	-

会员国	2000年7月1日至							
	2000年7月1日至2001年6月30日的		2000年6月30日	截至2001年6月30日的未缴摊款	未缴摊款的账龄分析			截至2001年6月30日的未缴摊款
	截至2000年6月30日的未缴摊款	至2001年6月30日的摊款	日零收款、贷项、调整数共计		2年以上	2年	1年	
吉布提	5	-	4	1	1	-	-	1
多米尼克	5	-	-	5	5	-	-	5
多米尼加共和国	-	-	-	-	-	-	-	-
厄瓜多尔	-	-	-	-	-	-	-	-
萨尔瓦多	-	-	-	-	-	-	-	-
赤道几内亚	-	-	-	-	-	-	-	-
厄立特里亚	-	-	-	-	-	-	-	-
爱沙尼亚	-	-	-	-	-	-	-	-
加蓬	21	-	21	-	-	-	-	-
冈比亚	-	-	-	-	-	-	-	-
格鲁吉亚	212	-	-	212	212	-	-	212
格林纳达	5	-	5	-	-	-	-	-
危地马拉	16	-	16	-	-	-	-	-
几内亚	5	-	5	-	-	-	-	-
几内亚比绍	5	-	-	5	5	-	-	5
圭亚那	-	-	-	-	-	-	-	-
海地	-	-	-	-	-	-	-	-
洪都拉斯	-	-	-	-	-	-	-	-
匈牙利	-	-	-	-	-	-	-	-
印度尼西亚	-	-	-	-	-	-	-	-
伊朗(伊斯兰共和国)	-	-	-	-	-	-	-	-
伊拉克	132	-	-	132	132	-	-	132
以色列	-	-	-	-	-	-	-	-
牙买加	-	-	-	-	-	-	-	-
哈萨克斯坦	-	-	-	-	-	-	-	-
肯尼亚	-	-	-	-	-	-	-	-
吉尔吉斯斯坦	-	-	-	-	-	-	-	-
拉脱维亚	-	-	-	-	-	-	-	-
黎巴嫩	-	-	-	-	-	-	-	-
利比里亚	11	-	-	11	11	-	-	11
阿拉伯利比亚民众国	5	-	-	5	5	-	-	5

会员国	2000年7月1日至							
	2000年7月1日至2001年6月30日的未缴摊款		2000年6月30日实际收款、贷项、调整数共计	截至2001年6月30日的未缴摊款	未缴摊款的账龄分析			截至2001年6月30日的未缴摊款
	截至2000年6月30日的未缴摊款	截至2001年6月30日的摊款			2年以上	2年	1年	
立陶宛	-	-	-	-	-	-	-	-
马达加斯加	8	-	4	4	4	-	-	4
马拉维	-	-	-	-	-	-	-	-
马尔代夫	-	-	-	-	-	-	-	-
马里	-	-	-	-	-	-	-	-
毛里塔尼亚	5	-	-	5	5	-	-	5
蒙古	-	-	-	-	-	-	-	-
摩洛哥	-	-	-	-	-	-	-	-
莫桑比克	-	-	-	-	-	-	-	-
尼泊尔	-	-	-	-	-	-	-	-
尼加拉瓜	3	-	3	-	-	-	-	-
尼日尔	5	-	-	5	5	-	-	5
尼日利亚	-	-	-	-	-	-	-	-
巴拿马	-	-	-	-	-	-	-	-
巴布亚新几内亚	-	-	-	-	-	-	-	-
秘鲁	-	-	-	-	-	-	-	-
菲律宾	-	-	-	-	-	-	-	-
卡塔尔	-	-	-	-	-	-	-	-
摩尔多瓦共和国	-	-	-	-	-	-	-	-
罗马尼亚	-	-	-	-	-	-	-	-
卢旺达	-	-	-	-	-	-	-	-
圣基茨和尼维斯	-	-	-	-	-	-	-	-
圣卢西亚	-	-	-	-	-	-	-	-
圣文森特和格林纳丁斯	5	-	5	-	-	-	-	-
萨摩亚	5	-	-	5	5	-	-	5
圣多美和普林西比	5	-	-	5	5	-	-	5
沙特阿拉伯	-	-	-	-	-	-	-	-
塞内加尔	-	-	-	-	-	-	-	-
塞舌尔	5	-	-	5	5	-	-	5
塞拉利昂	5	-	5	-	-	-	-	-
斯洛伐克	-	-	-	-	-	-	-	-

会员国	2000年7月1日至								
	2000年7月1日至2001年6月30日的		2000年6月30日	截至2001年6月30日的		未缴摊款的账龄分析			截至2001年6月30日的
	截至2000年6月30日的未缴摊款	截至2001年6月30日的摊款	日零收款、贷项、调整数共计	截至2001年6月30日的未缴摊款	2年以上	2年	1年	未缴摊款	
所罗门群岛	-	-	-	-	-	-	-	-	
索马里	5	-	-	5	5	-	-	5	
苏丹	5	-	5	-	-	-	-	-	
苏里南	-	-	-	-	-	-	-	-	
阿拉伯叙利亚共和国	-	-	-	-	-	-	-	-	
塔吉克斯坦	52	-	-	52	52	-	-	52	
泰国	-	-	-	-	-	-	-	-	
前南斯拉夫的马其顿共和国	10	-	10	-	-	-	-	-	
多哥	5	-	5	-	-	-	-	-	
特立尼达和多巴哥	-	-	-	-	-	-	-	-	
突尼斯	-	-	-	-	-	-	-	-	
土耳其	-	-	-	-	-	-	-	-	
土库曼斯坦	-	-	-	-	-	-	-	-	
乌干达	-	-	-	-	-	-	-	-	
乌克兰	9 525	-	-	9 525	9 525	-	-	9 525	
坦桑尼亚联合共和国	-	-	-	-	-	-	-	-	
美利坚合众国	-	-	-	-	-	-	-	-	
乌拉圭	-	-	-	-	-	-	-	-	
乌兹别克斯坦	-	-	-	-	-	-	-	-	
瓦努阿图	5	-	4	1	1	-	-	1	
委内瑞拉	-	-	-	-	-	-	-	-	
越南	-	-	-	-	-	-	-	-	
也门	5	-	5	-	-	-	-	-	
南斯拉夫(前)	143	-	-	143	143	-	-	143	
赞比亚	-	-	-	-	-	-	-	-	
津巴布韦	-	-	-	-	-	-	-	-	
共计	12 760	-	159	12 601	12 601	-	-	12 601	

报表三十四

柬埔寨过渡时期联合国权力机构（联柬权力机构）^a

1991年11月1日至1994年3月31日期间的储备金和基金结余

截至2001年6月30日的收入与支出及变化报表

(千美元)

	期间		
	1991年11月1日至2000	2000年7月1日至1999年7月1日至2000	
	年6月30日	2001年6月30日	年6月30日
收入			
摊款 ^b	1 599 916	-	-
自愿捐款	9 493	-	-
利息收入	7 328	51	18
其他/杂项收入	6 055	128	14
收入共计	1 622 792	179	32
支出			
支出共计	1 640 831	-	-
收入超过（低于）支出数额	(18 039)	179	32
上一期间调整数 ^c	(2 149)	1 682	(27)
收入超过（低于）支出净额	(20 188)	1 861	5
上一期债务节余额或注销额	26 595	1 288	310
退还会员国的贷项	(8 743)	-	-
本期开始时的储备金和基金结余	-	(2 336)	(2 651)
本期终了时的储备金和经费结余	(2 336)	(813)	(2 336)

报表三十四 (续完)

柬埔寨过渡时期联合国权力机构 (联柬权力机构)

截至 2001 年 6 月 30 日的资产, 负债、储备金和基金结余报表

(以千美元计)

	2001	2000
资产		
现金和定期存款	45	1 385
共用现金 ^d	1 023	-
应收会员国摊款 (附表 34.1) ^b	43 755	45 688
应收会员国自愿捐款	-	362
应收会员国帐款	207	222
其他应收帐款	216	215
基金间结余应收帐款	150	-
递延费用	128	172
部门间未结算财务往来	-	30
资产共计	45 524	48 074
负债		
预先收到的捐款或付款	609	748 ^e
未清债务-以前各期	966	982
应付会员国帐款	42 386	45 195 ^e
其他应付帐款	152	1 722
基金间结余应付帐款	-	1 069
递延贷项	598	694
债务共计	44 711	50 410
储备金和基金结余		
累积亏空 ^e	813	(2 336)
储备金和基金结余共计	813	(2 336)
负债、储备金和经费结余共计	45 524	48 074

^a 联合国驻柬埔寨先遣团 (联柬先遣团) 特别帐户已并入柬埔寨过渡时期联合国权力机构特别帐户。另见说明 2 和 3。

^b 包括未缴摊款, 不论能否收到。

^c 包括上一时期调整数 200 000 美元, 即以前作为预付款登记的自愿捐款; 注销未收认捐款 361 702 美元; 政府索赔调整数 71 515 美元; 薪金费 71 958 美元; 会计调整数 49 508 美元; 其它各项业务费 5 724 美元。

^d 在共用现金中所的份额, 包括现金和定期存款 180 224 美元、短期投资 224 805 美元 (市价 227 280 美元)、长期投资 604 872 美元 (市价 622 326 美元) 和应计未收利息 13 559 美元。

^e 按目前编制格式重新分类。

所附说明是财务报表的组成部分。

附表 34.1

柬埔寨过渡时期联合国权力机构（联柬权力机构）

截至 2001 年 6 月 30 日的未缴摊款

(美元)

会员国	截至 2000 年 6 月 30 日 未缴摊款	2000 年 7 月 1 日 至 2001 年 6 月 30 日摊款	2000 年 7 月 1 日 至 2001 年 6 月 30 日实收款、 贷款、调整数 总额	截至 2001 年 6 月 30 日 未缴摊款	未付摊款的账龄分析			截至 2001 年 6 月 30 日 未缴摊款
					超过 2 年	2 年	1 年	
阿富汗	15 619	-	-	15 619	15 619	-	-	15 619
阿尔巴尼亚	-	-	-	-	-	-	-	-
阿尔及利亚	-	-	-	-	-	-	-	-
安道尔	-	-	-	-	-	-	-	-
安哥拉	-	-	-	-	-	-	-	-
安提瓜和巴布达	-	-	-	-	-	-	-	-
阿根廷	-	-	-	-	-	-	-	-
亚美尼亚	-	-	-	-	-	-	-	-
澳大利亚	-	-	-	-	-	-	-	-
奥地利	-	-	-	-	-	-	-	-
阿塞拜疆	-	-	-	-	-	-	-	-
巴哈马	-	-	-	-	-	-	-	-
巴林	223	-	-	223	223	-	-	223
孟加拉国	-	-	-	-	-	-	-	-
巴巴多斯	165	-	-	165	165	-	-	165
白俄罗斯	5 909 559	-	-	5 909 559	5 909 559	-	-	5 909 559
比利时	-	-	-	-	-	-	-	-
伯利兹	-	-	-	-	-	-	-	-
贝宁	-	-	-	-	-	-	-	-
不丹	-	-	-	-	-	-	-	-
玻利维亚	18 369	-	-	18 369	18 369	-	-	18 369
波斯尼亚和黑塞哥维那	11 976	-	-	11 976	11 976	-	-	11 976
博茨瓦纳	-	-	-	-	-	-	-	-
巴西	-	-	-	-	-	-	-	-
文莱达鲁萨兰国	308	-	-	308	308	-	-	308
保加利亚	-	-	-	-	-	-	-	-
布基纳法索	1 184	-	1 184	-	-	-	-	-
布隆迪	15 556	-	15 556	-	-	-	-	-

会员国	2000年7月1日		2000年7月1日		未付摊款的账龄分析			截至2001年 6月30日 未缴摊款
	截至2000年 6月30日 未缴摊款	2000年7月1日 至2001年6月 30日摊款	2000年7月1日 至2001年6月 30日实收款、 贷款、调整数 总额	截至2001年 6月30日 未缴摊款	未付摊款的账龄分析			
					超过2年	2年	1年	
柬埔寨	-	-	-	-	-	-	-	-
喀麦隆	355	-	-	355	355	-	-	355
加拿大	764	-	-	764	764	-	-	764
佛得角	15 417	-	-	15 417	15 417	-	-	15 417
中非共和国	15 575	-	-	15 575	15 575	-	-	15 575
乍得	-	-	-	-	-	-	-	-
智利	-	-	-	-	-	-	-	-
中国	-	-	-	-	-	-	-	-
哥伦比亚	-	-	-	-	-	-	-	-
科摩罗	15 556	-	-	15 556	15 556	-	-	15 556
刚果	24 364	-	24 364	-	-	-	-	-
哥斯达黎加	29 957	-	-	29 957	29 957	-	-	29 957
科特迪瓦	207	-	-	207	207	-	-	207
克罗地亚	304 368	-	-	304 368	304 368	-	-	304 368
古巴	-	-	-	-	-	-	-	-
塞浦路斯	-	-	-	-	-	-	-	-
捷克共和国	-	-	-	-	-	-	-	-
朝鲜民主主义人民共和国	106 705	-	106 705	-	-	-	-	-
刚果民主共和国	30 747	-	-	30 747	30 747	-	-	30 747
丹麦	-	-	-	-	-	-	-	-
吉布提	15 556	-	14 334	1 222	1 222	-	-	1 222
多米尼克	-	-	-	-	-	-	-	-
多米尼加共和国	52 233	-	-	52 233	52 233	-	-	52 233
厄瓜多尔	94 321	-	-	94 321	94 321	-	-	94 321
埃及	-	-	-	-	-	-	-	-
萨尔瓦多	31 580	-	6 580	25 000	25 000	-	-	25 000
赤道几内亚	-	-	-	-	-	-	-	-
厄立特里亚	-	-	-	-	-	-	-	-
爱沙尼亚	-	-	-	-	-	-	-	-
埃塞俄比亚	-	-	-	-	-	-	-	-
斐济	-	-	-	-	-	-	-	-
芬兰	-	-	-	-	-	-	-	-
法国	-	-	-	-	-	-	-	-

会员国	2000年7月1日		2000年7月1日		未付摊款的账龄分析			截至2001年 6月30日 未缴摊款	
	截至2000年 6月30日 未缴摊款	2000年7月1日 至2001年6月 30日摊款	至2001年6月		截至2001年 6月30日 未缴摊款	超过2年	2年		1年
			30日实收款、 贷款、调整数 总额	贷款、调整数 总额					
加蓬	29 763	-	-	-	29 763	29 763	-	-	29 763
冈比亚	15 556	-	8 500	-	7 056	7 056	-	-	7 056
格鲁吉亚	425 726	-	-	-	425 726	425 726	-	-	425 726
德国	-	-	-	-	-	-	-	-	-
加纳	-	-	-	-	-	-	-	-	-
希腊	-	-	-	-	-	-	-	-	-
格林纳达	11 225	-	11 225	-	-	-	-	-	-
危地马拉	48 294	-	-	-	48 294	48 294	-	-	48 294
几内亚	15 597	-	-	-	15 597	15 597	-	-	15 597
几内亚比绍	15 556	-	-	-	15 556	15 556	-	-	15 556
圭亚那	-	-	-	-	-	-	-	-	-
海地	1 801	-	-	-	1 801	1 801	-	-	1 801
洪都拉斯	-	-	-	-	-	-	-	-	-
匈牙利	-	-	-	-	-	-	-	-	-
冰岛	-	-	-	-	-	-	-	-	-
印度	-	-	-	-	-	-	-	-	-
印度尼西亚	-	-	-	-	-	-	-	-	-
伊朗伊斯兰共和国	-	-	-	-	-	-	-	-	-
伊拉克	407 310	-	-	-	407 310	407 310	-	-	407 310
爱尔兰	-	-	-	-	-	-	-	-	-
以色列	-	-	-	-	-	-	-	-	-
意大利	-	-	-	-	-	-	-	-	-
牙买加	-	-	-	-	-	-	-	-	-
日本	-	-	-	-	-	-	-	-	-
约旦	101	-	-	-	101	101	-	-	101
哈萨克斯坦	406 015	-	29 677	-	376 338	376 338	-	-	376 338
肯尼亚	-	-	-	-	-	-	-	-	-
科威特	-	-	-	-	-	-	-	-	-
吉尔吉斯斯坦	158 844	-	158 844	-	-	-	-	-	-
老挝人民民主共和国	-	-	-	-	-	-	-	-	-
拉脱维亚	-	-	-	-	-	-	-	-	-
黎巴嫩	618	-	-	-	618	618	-	-	618
莱索托	-	-	-	-	-	-	-	-	-

会员国	2000年7月1日		2000年7月1日		未付摊款的账龄分析			截至2001年 6月30日 未缴摊款	
	截至2000年 6月30日 未缴摊款	2000年7月1日 至2001年6月 30日摊款	至2001年6月 30日实收款、 贷款、调整数 总额		截至2001年 6月30日 未缴摊款	超过2年	2年		1年
利比里亚	31 156	-	-	-	31 156	31 156	-	-	31 156
阿拉伯利比亚民众国	550 256	-	550 256	-	-	-	-	-	-
列支敦士登	-	-	-	-	-	-	-	-	-
立陶宛	99 555	-	-	-	99 555	99 555	-	-	99 555
卢森堡	-	-	-	-	-	-	-	-	-
马达加斯加	30 799	-	15 734	-	15 065	15 065	-	-	15 065
马拉维	-	-	-	-	-	-	-	-	-
马来西亚	1	-	1	-	-	-	-	-	-
马尔代夫	-	-	-	-	-	-	-	-	-
马里	15 597	-	15 597	-	-	-	-	-	-
马耳他	-	-	-	-	-	-	-	-	-
马绍尔群岛	-	-	-	-	-	-	-	-	-
毛里塔尼亚	15 556	-	15 556	-	-	-	-	-	-
毛里求斯	-	-	-	-	-	-	-	-	-
墨西哥	-	-	-	-	-	-	-	-	-
密克罗尼西亚联邦	-	-	-	-	-	-	-	-	-
摩纳哥	-	-	-	-	-	-	-	-	-
蒙古	239	-	239	-	-	-	-	-	-
摩洛哥	-	-	-	-	-	-	-	-	-
莫桑比克	-	-	-	-	-	-	-	-	-
缅甸	-	-	-	-	-	-	-	-	-
纳米比亚	-	-	-	-	-	-	-	-	-
尼泊尔	-	-	-	-	-	-	-	-	-
荷兰	-	-	-	-	-	-	-	-	-
新西兰	-	-	-	-	-	-	-	-	-
尼加拉瓜	2 397	-	2 397	-	-	-	-	-	-
尼日尔	15 575	-	-	-	15 575	15 575	-	-	15 575
尼日利亚	-	-	-	-	-	-	-	-	-
挪威	-	-	-	-	-	-	-	-	-
阿曼	-	-	-	-	-	-	-	-	-
巴基斯坦	-	-	-	-	-	-	-	-	-
帕劳	-	-	-	-	-	-	-	-	-
巴拿马	-	-	-	-	-	-	-	-	-

会员国	2000年7月1日		2000年7月1日		未付摊款的账龄分析			截至2001年 6月30日 未缴摊款
	截至2000年 6月30日 未缴摊款	2000年7月1日 至2001年6月 30日摊款	2000年7月1日 至2001年6月 30日实收款、 贷款、调整数 总额	截至2001年 6月30日 未缴摊款	未付摊款的账龄分析			
					超过2年	2年	1年	
巴布亚新几内亚	31	-	31	-	-	-	-	-
巴拉圭	-	-	-	-	-	-	-	-
秘鲁	190 037	-	-	190 037	190 037	-	-	190 037
菲律宾	-	-	-	-	-	-	-	-
波兰	-	-	-	-	-	-	-	-
葡萄牙	-	-	-	-	-	-	-	-
卡塔尔	385	-	-	385	385	-	-	385
大韩民国	-	-	-	-	-	-	-	-
摩尔多瓦共和国	397 258	-	-	397 258	397 258	-	-	397 258
罗马尼亚	-	-	-	-	-	-	-	-
俄罗斯联邦	-	-	-	-	-	-	-	-
卢旺达	15 575	-	15 575	-	-	-	-	-
圣基茨和尼维斯	-	-	-	-	-	-	-	-
圣卢西亚	-	-	-	-	-	-	-	-
圣文森特和格林纳丁斯	15 556	-	15 556	-	-	-	-	-
萨摩亚	909	-	-	909	909	-	-	909
圣马力诺	-	-	-	-	-	-	-	-
圣多美和普林西比	4 113	-	-	4 113	4 113	-	-	4 113
沙特阿拉伯	-	-	-	-	-	-	-	-
塞内加尔	-	-	-	-	-	-	-	-
塞舌尔	8 565	-	-	8 565	8 565	-	-	8 565
塞拉利昂	15 556	-	-	15 556	15 556	-	-	15 556
新加坡	-	-	-	-	-	-	-	-
斯洛伐克	-	-	-	-	-	-	-	-
斯洛文尼亚	-	-	-	-	-	-	-	-
所罗门群岛	-	-	-	-	-	-	-	-
索马里	15 556	-	-	15 556	15 556	-	-	15 556
南非	-	-	-	-	-	-	-	-
西班牙	-	-	-	-	-	-	-	-
斯里兰卡	-	-	-	-	-	-	-	-
苏丹	15 726	-	15 726	-	-	-	-	-
苏里南	-	-	-	-	-	-	-	-
斯威士兰	-	-	-	-	-	-	-	-

会员国	2000年7月1日		2000年7月1日 至2001年6月 30日实收款、 贷款、调整数 总额	未付摊款的账龄分析			截至2001年 6月30日 未缴摊款
	截至2000年 6月30日 未缴摊款	2000年7月1日 至2001年6月 30日摊款		截至2001年 6月30日 未缴摊款	超过2年	2年	
瑞典	-	-	-	-	-	-	-
阿拉伯叙利亚共和国	-	-	-	-	-	-	-
塔吉克斯坦	132 266	-	-	132 266	132 266	-	132 266
泰国	-	-	-	-	-	-	-
前南斯拉夫的马其顿共和国	8 241	-	8 224	18	18	-	18
多哥	15 575	-	15 575	-	-	-	-
特立尼达和多巴哥	-	-	-	-	-	-	-
突尼斯	474	-	-	474	474	-	474
土耳其	115 360	-	115 360	-	-	-	-
土库曼斯坦	-	-	-	-	-	-	-
乌干达	-	-	-	-	-	-	-
乌克兰	22 800 088	-	-	22 800 088	22 800 088	-	22 800 088
阿拉伯联合酋长国	-	-	-	-	-	-	-
大不列颠及北爱尔兰 联合王国	741 793	-	741 793	-	-	-	-
坦桑尼亚联合共和国	-	-	-	-	-	-	-
美利坚合众国	11 465 637	-	-	11 465 637	11 465 637	-	11 465 637
乌拉圭	-	-	-	-	-	-	-
乌兹别克斯坦	-	-	-	-	-	-	-
瓦努阿图	15 556	-	12 076	3 480	3 480	-	3 480
委内瑞拉	-	-	-	-	-	-	-
越南	185	-	185	-	-	-	-
也门	15 746	-	15 746	-	-	-	-
(前)南斯拉夫	689 251	-	-	689 251	689 251	-	689 251
赞比亚	-	-	-	-	-	-	-
津巴布韦	74	-	74	-	-	-	-
共计	45 687 714	-	1 932 670	43 755 045	43 755 045	-	43 755 045

报表三十五

联合国过渡时期援助团（过渡时期援助团）^a

1988年4月1日至1991年6月30日期间的储备金和基金结余

截至2001年6月30日的收入与支出及变化报表

(以千美元计)

	期 间		
	1988年4月1日至 2000年6月30日	2000年7月1日至 2001年6月30日	1999年7月1日至 2000年6月30日
收入			
摊款 ^b	416 162	-	-
自愿捐款	23 736	-	-
利息收入	41 997	1 444	1 092
其他/杂项收入	13 387	-	-
收入共计	495 282	1 444	1 092
支出			
支出共计	374 185	-	-
收入超过(低于)支出数额	121 097	1 444	1 092
上一期间调整数 ^c	(502)	(76)	(8)
收入超过(低于)支出净额	120 595	1 368	1 084
上一期间债务节省额或注销额	32 016	-	-
退还会员国的贷项	(66 896)	-	-
转入联合国维持和平储备基金	(49 243)	-	-
本期开始时的储备金和经费结余	-	36 472	35 388
本期结束时的储备金和经费结余	35 472	37 840	36 472

报表三十五(续完)

联合国过渡时期援助团(过渡时期援助团)

截至2001年6月30日的资产、负债、储备金和基金结余报表

(以千美元计)

	2001年	2000年
资产		
现金和定期存款	481	20 065
共用现金 ^d	21 241	-
应收会员国摊款(附表 35.1) ^b	128	321
其他应收帐款	-	109
基金间应收帐款结余	3	1
应收联合国索马里行动欠款	16 000	16 000
资产共计	37 853	36 496
负债		
预先收到的捐款或付款	3	3^e
应付会员国帐款	10	15 ^e
其他应付帐款	-	6
负债共计	13	24
储备金和基金结余		
累积盈余	37 840	36 472
储备金和基金结余共计	37 840	36 472
负债、储备金和基金结余共计	37 853	36 496

^a 见说明 2 和 3。^b 包括未缴摊款, 不论是否能收到。^c 即注销额 80 661 美元、会计调整数 7 453 美元和银行手续费 2 591 美元。^d 在共用现金中所占的份额, 包括现金和定期存款 3 740 427 美元、短期投资 4 665 685 美元(市价 4 717 058 美元)、长期投资 12 553 736 美元(市价 12 915 970 美元)和应计未收利息 281 414 美元。^e 按目前编制格式重新分类。

所附说明是财务报表的组成部分。

附表 35.1

联合国过渡时期援助团（过渡时期援助团）

截至 2001 年 6 月 30 日的未缴摊款

（美元）

会员国	2000年7月1日至		2000年7月1日至		未缴摊款的账龄分析			截至 2001 年 6 月 30 日的 未缴摊款
	截至 2000 年 6 月 30 日的	截至 2001 年 6 月 30 日的	2000 年 6 月 30 日零收款、 贷项、调整数 共计	截至 2001 年 6 月 30 日的	2 年以上	2 年	1 年	
	未缴摊款	摊款		未缴摊款				
安哥拉	-	-	-	-	-	-	-	-
阿根廷	-	-	-	-	-	-	-	-
伯利兹	-	-	-	-	-	-	-	-
贝宁	-	-	-	-	-	-	-	-
玻利维亚	-	-	-	-	-	-	-	-
巴西	-	-	-	-	-	-	-	-
布隆迪	3 406	-	3 406	-	-	-	-	-
柬埔寨	-	-	-	-	-	-	-	-
喀麦隆	-	-	-	-	-	-	-	-
佛得角	3 406	-	3 406	-	-	-	-	-
中非共和国	6 813	-	-	6 813	6 813	-	-	6 813
乍得	-	-	-	-	-	-	-	-
科摩罗	3 406	-	-	3 406	3 406	-	-	3 406
刚果	-	-	-	-	-	-	-	-
哥斯达黎加	-	-	-	-	-	-	-	-
刚果民主共和国	-	-	-	-	-	-	-	-
吉布提	3 406	-	3 406	-	-	-	-	-
多米尼加共和国	-	-	-	-	-	-	-	-
厄瓜多尔	-	-	-	-	-	-	-	-
萨尔瓦多	-	-	-	-	-	-	-	-
赤道几内亚	-	-	-	-	-	-	-	-
冈比亚	6 813	-	4 813	2 000	2 000	-	-	2 000
格林纳达	-	-	-	-	-	-	-	-
危地马拉	13 627	-	-	13 627	13 627	-	-	13 627
几内亚	3 406	-	3 406	-	-	-	-	-
圭亚那	-	-	-	-	-	-	-	-
海地	409	-	-	409	409	-	-	409
洪都拉斯	-	-	-	-	-	-	-	-
印度尼西亚	-	-	-	-	-	-	-	-
伊朗伊斯兰共和国	-	-	-	-	-	-	-	-
伊拉克	81 759	-	-	81 759	81 759	-	-	81 759
肯尼亚	-	-	-	-	-	-	-	-
利比里亚	6 813	-	-	6 813	6 813	-	-	6 813

会员国	2000年7月1日至								
	2000年7月1日至2001年6月30日的		2000年6月30日	截至2001年6月30日的		未缴摊款的账龄分析			截至2001年6月30日的
	截至2000年6月30日的未缴摊款	至2001年6月30日的摊款	日实收款、贷项、调整数共计	未缴摊款	2年以上	2年	1年	未缴摊款	
阿拉伯利比亚民众国	139 044	-	139 044	-	-	-	-	-	
马达加斯加	6 813	-	3 480	3 333	3 333	-	-	3 333	
马拉维	-	-	-	-	-	-	-	-	
马里	1 904	-	1 904	-	-	-	-	-	
毛里塔尼亚	6 813	-	6 813	-	-	-	-	-	
毛里求斯	-	-	-	-	-	-	-	-	
墨西哥	-	-	-	-	-	-	-	-	
尼加拉瓜	-	-	-	-	-	-	-	-	
尼日尔	3 406	-	-	3 406	3 406	-	-	3 406	
尼日利亚	-	-	-	-	-	-	-	-	
巴拿马	-	-	-	-	-	-	-	-	
巴布亚新几内亚	-	-	-	-	-	-	-	-	
巴拉圭	-	-	-	-	-	-	-	-	
菲律宾	-	-	-	-	-	-	-	-	
卡塔尔	-	-	-	-	-	-	-	-	
圣基茨和尼维斯	-	-	-	-	-	-	-	-	
圣文森特和格林纳丁斯	3 406	-	3 406	-	-	-	-	-	
圣多美和普林西比	2 406	-	-	2 406	2 406	-	-	2 406	
沙特阿拉伯	1	-	-	1	1	-	-	1	
塞拉利昂	6 813	-	6 813	-	-	-	-	-	
所罗门群岛	-	-	-	-	-	-	-	-	
索马里	3 406	-	-	3 406	3 406	-	-	3 406	
南非	-	-	-	-	-	-	-	-	
斯里兰卡	-	-	-	-	-	-	-	-	
苏丹	3 406	-	3 406	-	-	-	-	-	
苏里南	-	-	-	-	-	-	-	-	
阿拉伯叙利亚共和国	-	-	-	-	-	-	-	-	
特立尼达和多巴哥	-	-	-	-	-	-	-	-	
阿拉伯联合酋长国	-	-	-	-	-	-	-	-	
坦桑尼亚联合共和国	-	-	-	-	-	-	-	-	
美利坚合众国	-	-	-	-	-	-	-	-	
瓦努阿图	3 406	-	2 644	762	762	-	-	762	
委内瑞拉	1	-	-	1	1	-	-	1	
越南	-	-	-	-	-	-	-	-	
也门	6 812	-	6 812	-	-	-	-	-	
南斯拉夫	-	-	-	-	-	-	-	-	
共计	320 900	-	192 759	128 142	128 142	-	-	128 142	

报表三十六

联合国伊朗-伊拉克军事观察团（两伊观察团）^a

1988年8月9日至1991年3月31日期间的储备金和基金结余

截至2001年6月30日的收入与支出及变化报表

(以千美元计)

	期间		
	1988年8月9日至 2000年6月30日	2000年7月1日至 2001年6月30日	1999年7月1日至 2000年6月30日
收入			
摊款 ^b	199 113	-	-
自愿捐款	14 715	-	-
利息收入	12 017	239	198
其他/杂项收入	12 048	5	-
收入共计	237 893	244	198
支出			
支出共计	177 895	-	-
收入超过(低于)支出数额	59 998	244	198
上一期间调整数 ^c	282	(55)	(1)
收入超过(低于)支出净额	60 280	189	197
上一期间债务节省额或注销额	4 997	-	-
退还会员国的贷项	(43 484)	-	-
转入联合国维持和平储备基金	(18 156)	-	-
本期开始时的储备金和基金结余	-	3 637	3 440
本期结束时的储备金和基金结余	3 637	3 826	3 637

报表三十六(续完)

联合国伊朗-伊拉克军事观察团(两伊观察团)

截至2001年6月30日的资产、负债、储备金和基金结余报表

(以千美元计)

	2001年	2000年
资产		
现金和定期存款	595	3 513
共用现金 ^d	3 181	-
应收会员国摊款(附表36.1) ^b	85	107
基金间结余应收帐款	1	-
其他应收帐款	-	79
资产共计	3 862	3 699
负债		
预先收到的捐款或付款	22	9 ^e
应付会员国帐款	14	46 ^e
其他应付帐款	-	5
基金间结余应付帐款	-	2
负债共计	36	62
储备金和基金结余		
累积盈余	3 826	3 637
储备金和基金结余共计	3 826	3 637
负债、储备金和基金结余共计	3 862	3 699

^a 见说明2和3。^b 包括未缴摊款,不论是否能收到。^c 即注销额54 014美元和银行手续费115美元。^d 在共用现金中所占的份额,包括现金和定期存款560 180美元、短期投资698 750美元(市价706 444美元)、长期投资1 880 095美元(市价1 934 344美元)和应计未收利息42 146美元。^e 按目前编制格式重新分类。

所附说明是财务报表的组成部分。

附表 36.1

联合国伊朗-伊拉克军事观察团（两伊观察团）

截至 2001 年 6 月 30 日的未缴摊款

（以千美元计）

会员国	2000 年 7 月 1 日至			截至 2001 年 6 月 30 日的 未缴摊款	未缴摊款的账龄分析			截至 2001 年 6 月 30 日的 未缴摊款
	截至 2000 年 6 月 30 日的 未缴摊款	2000 年 7 月 1 日 至 2001 年 6 月 30 日的 摊款	2000 年 6 月 30 日实收款、 贷项、调整数 共计					
					2 年以上	2 年	1 年	
阿富汗	-	-	-	-	-	-	-	-
孟加拉国	-	-	-	-	-	-	-	-
贝宁	-	-	-	-	-	-	-	-
玻利维亚	-	-	-	-	-	-	-	-
布隆迪	990	-	990	-	-	-	-	-
柬埔寨	-	-	-	-	-	-	-	-
佛得角	990	-	990	-	-	-	-	-
中非共和国	3 008	-	-	3 008	3 008	-	-	3 008
乍得	-	-	-	-	-	-	-	-
科摩罗	1 524	-	-	1 524	1 524	-	-	1 524
哥斯达黎加	-	-	-	-	-	-	-	-
科特迪瓦	-	-	-	-	-	-	-	-
塞浦路斯	2 140	-	2 140	-	-	-	-	-
吉布提	990	-	990	-	-	-	-	-
多米尼加共和国	-	-	-	-	-	-	-	-
萨尔瓦多	-	-	-	-	-	-	-	-
赤道几内亚	-	-	-	-	-	-	-	-
冈比亚	3 008	-	3 008	-	-	-	-	-
危地马拉	6 102	-	-	6 102	6 102	-	-	6 102
几内亚	1 524	-	1 524	-	-	-	-	-
几内亚比绍	381	-	-	381	381	-	-	381
海地	149	-	-	149	149	-	-	149
洪都拉斯	-	-	-	-	-	-	-	-
印度尼西亚	-	-	-	-	-	-	-	-
肯尼亚	-	-	-	-	-	-	-	-
利比里亚	3 052	-	-	3 052	3 052	-	-	3 052
阿拉伯利比亚民众国	61 091	-	-	61 091	61 091	-	-	61 091

会员国	2000年7月1日至							
	2000年7月1日至2001年6月30日的		2000年6月30日	截至2001年6月30日的			截至2001年6月30日的	
	截至2000年6月30日的未缴摊款	至2001年6月30日的摊款	日零收款、贷项、调整数共计	未缴摊款	未缴摊款的账龄分析			未缴摊款
				2年以上	2年	1年		
马里	-	-	-	-	-	-	-	-
毛里塔尼亚	3 008	-	3 008	-	-	-	-	-
莫桑比克	-	-	-	-	-	-	-	-
尼加拉瓜	-	-	-	-	-	-	-	-
尼日尔	1 189	-	-	1 189	1 189	-	-	1 189
巴布亚新几内亚	-	-	-	-	-	-	-	-
卢旺达	-	-	-	-	-	-	-	-
圣基茨和尼维斯	-	-	-	-	-	-	-	-
圣文森特和格林纳丁斯	1 174	-	1 174	-	-	-	-	-
圣多美和普林西比	1 174	-	-	1 174	1 174	-	-	1 174
塞拉利昂	3 008	-	3 008	-	-	-	-	-
所罗门群岛	-	-	-	-	-	-	-	-
索马里	1 524	-	-	1 524	1 524	-	-	1 524
南非	-	-	-	-	-	-	-	-
苏丹	1 524	-	1 524	-	-	-	-	-
苏里南	-	-	-	-	-	-	-	-
阿拉伯叙利亚共和国	-	-	-	-	-	-	-	-
多哥	-	-	-	-	-	-	-	-
特立尼达和多巴哥	-	-	-	-	-	-	-	-
土耳其	-	-	-	-	-	-	-	-
乌干达	-	-	-	-	-	-	-	-
阿拉伯联合酋长国	-	-	-	-	-	-	-	-
乌拉圭	-	-	-	-	-	-	-	-
瓦努阿图	1 524	-	1 183	341	341	-	-	341
越南	-	-	-	-	-	-	-	-
也门	1 827	-	1 827	-	-	-	-	-
前南斯拉夫	5 673	-	-	5 673	5 673	-	-	5 673
共计	106 574	-	21 366	85 208	85 208	-	-	85 208

报表三十七

联合国紧急部队（紧急部队）（1956年）特别帐户^a

1956年11月5日至1967年6月30日期间的储备金和基金结余

截至2001年6月30日的收入与支出及变化报表

(以千美元计)

	期间		
	1956年11月5日至 2000年6月30日	2000年7月1日至 2001年6月30日	1999年7月1日至 2000年6月30日
收入			
摊款 ^b	166 375	-	-
自愿捐款	28 086	-	-
出售联合国公债所得收入	19 207	-	-
从联合国特别帐户拨款	3 911	-	-
杂项收入、清偿债务所得节余及调整数 ^c	8 831	979	1 407
收入共计	226 410	979	1 407
支出			
支出共计	215 540	-	-
收入超过（低于）支出净额	10 870	979	1 407
本期开始时的储备金和基金结余	-	10 870	9 463
本期结束时的储备金和基金结余	10 870	11 849	10 870

报表三十七(续完)

联合国紧急部队(紧急部队)(1956年)特别帐户

截至2001年6月30日的资产、负债、储备金和基金结余报表

(以千美元计)

	2001	2000
资产		
未缴摊款(附表 37.1) ^b	42 627	42 627
依照大会第 3049 C(XXVII)号决议设立的未缴摊款特别帐户	5 275	5 275
核定支出超过摊款及已运用自愿捐款的数额	876	876
基金间结余应收帐款	81	81
资产共计	48 859	48 859
负债		
应付会员国帐款	15 467	16 446
工作人员薪金税收入无须留作退还所得税(非美国份额)而记入会员国帐下贷项的数额	465	465
用以支付未摊派经费的自愿捐款特别帐户-记入各捐款会员国帐下的贷项	614	614
为应付储备金的需要摊派给经济发达国家的数额 ^d	10 415	10 415
应付联合国特别帐户欠款	1 932	1 932
应付联合国公债帐户欠款	8 117	8 117
负债共计	37 010	37 989
储备金和基金结余		
累积盈余	11 849	10 870
储备金和基金结余共计	11 849	10 870
负债、储备金和基金结余共计	48 859	48 859

^a 见说明 2 和 3。

^b 包括未缴摊款,不论能否收到。

^c 为按当地货币计算的应付帐款重新估值而造成的汇兑收益。

^d 依照大会第 2115(XX)号决议第二节,1965 年为 3 550 000 美元。依照第 2115(XX)号决议第三节,1966 年为 3 550 000 美元。依照第 2194 B(XXI)号决议,1967 年为 3 315 000 美元。

所附说明是财务报表的组成部分。

附表 37.1

联合国紧急部队（紧急部队）（1956 年）特别帐户

截至 2001 年 6 月 30 日未缴摊款

(美元)

会员国	2000 年 7 月 1 日至		截至 2001 年 6 月 30 日的 未缴摊款	截至 2001 年 6 月 30 日的 未缴摊款	未缴摊款的账龄分析			截至 2001 年 6 月 30 日的 未缴摊款	
	截至 2000 年 6 月 30 日的 未缴摊款	2000 年 7 月 1 日 至 2001 年 6 月 30 日的 摊款			2000 年 6 月 30 日零收款、 贷项、调整数 共计	2 年以上	2 年		1 年
	阿富汗	24 499			-	-	24 499		24 499
阿尔巴尼亚	45 299	-	-	45 299	45 299	-	-	45 299	
阿尔及利亚	8 932	-	-	8 932	8 932	-	-	8 932	
白俄罗斯	911 964	-	-	911 964	911 964	-	-	911 964	
比利时	144 583	-	-	144 583	144 583	-	-	144 583	
贝宁	5 530	-	-	5 530	5 530	-	-	5 530	
玻利维亚	41 905	-	-	41 905	41 905	-	-	41 905	
保加利亚	181 155	-	-	181 155	181 155	-	-	181 155	
布基纳法索	19 936	-	-	19 936	19 936	-	-	19 936	
布隆迪	11 278	-	-	11 278	11 278	-	-	11 278	
柬埔寨	1 689	-	-	1 689	1 689	-	-	1 689	
喀麦隆	1 689	-	-	1 689	1 689	-	-	1 689	
中非共和国	2 256	-	-	2 256	2 256	-	-	2 256	
乍得	8 385	-	-	8 385	8 385	-	-	8 385	
智利	165 903	-	-	165 903	165 903	-	-	165 903	
刚果	9 249	-	-	9 249	9 249	-	-	9 249	
科特迪瓦	1 689	-	-	1 689	1 689	-	-	1 689	
古巴	249 811	-	-	249 811	249 811	-	-	249 811	
捷克共和国	907 423	-	-	907 423	907 423	-	-	907 423	
多米尼加共和国	22 898	-	-	22 898	22 898	-	-	22 898	
厄瓜多尔	10 129	-	-	10 129	10 129	-	-	10 129	
埃及	351 946	-	-	351 946	351 946	-	-	351 946	
萨尔瓦多	7 411	-	-	7 411	7 411	-	-	7 411	
法国	765 655	-	-	765 655	765 655	-	-	765 655	
几内亚	19 410	-	-	19 410	19 410	-	-	19 410	
海地	25 661	-	-	25 661	25 661	-	-	25 661	
匈牙利	898 298	-	-	898 298	898 298	-	-	898 298	
伊拉克	100 407	-	-	100 407	100 407	-	-	100 407	
约旦	45 299	-	-	45 299	45 299	-	-	45 299	
黎巴嫩	19 850	-	-	19 850	19 850	-	-	19 850	
阿拉伯利比亚民众国	1 689	-	-	1 689	1 689	-	-	1 689	
马里	5 469	-	-	5 469	5 469	-	-	5 469	

会员国	2000年7月1日至							
	2000年7月1日		2000年6月30日		未缴摊款的账龄分析			截至2001年 6月30日的 未缴摊款
	截至2000年 6月30日的 未缴摊款	至2001年 6月30日的 摊款	日零收款、 贷项、调整数 共计	截至2001年 6月30日的 未缴摊款	2年以上	2年	1年	
墨西哥	679 491	-	-	679 491	679 491	-	-	679 491
蒙古	12 387	-	-	12 387	12 387	-	-	12 387
尼日尔	1 906	-	-	1 906	1 906	-	-	1 906
巴拿马	15 648	-	-	15 648	15 648	-	-	15 648
巴拉圭	31 661	-	-	31 661	31 661	-	-	31 661
秘鲁	77 441	-	-	77 441	77 441	-	-	77 441
菲律宾	15 632	-	-	15 632	15 632	-	-	15 632
波兰	2 528 364	-	-	2 528 364	2 528 364	-	-	2 528 364
罗马尼亚	682 212	-	-	682 212	682 212	-	-	682 212
俄罗斯联邦	27 665 631	-	-	27 665 631	27 665 631	-	-	27 665 631
卢旺达	11 278	-	-	11 278	11 278	-	-	11 278
沙特阿拉伯	74 890	-	-	74 890	74 890	-	-	74 890
塞内加尔	9 814	-	-	9 814	9 814	-	-	9 814
塞拉利昂	2 469	-	-	2 469	2 469	-	-	2 469
斯洛伐克	907 422	-	-	907 422	907 422	-	-	907 422
索马里	11 191	-	-	11 191	11 191	-	-	11 191
南非	-	-	-	-	-	-	-	-
西班牙	1 089 981	-	-	1 089 981	1 089 981	-	-	1 089 981
苏丹	89 332	-	-	89 332	89 332	-	-	89 332
阿拉伯叙利亚共和国	46 654	-	-	46 654	46 654	-	-	46 654
泰国	9 026	-	-	9 026	9 026	-	-	9 026
多哥	16 174	-	-	16 174	16 174	-	-	16 174
乌干达	9 589	-	-	9 589	9 589	-	-	9 589
乌克兰	3 476 580	-	-	3 476 580	3 476 580	-	-	3 476 580
大不列颠及北爱尔兰 联合王国	-	-	-	-	-	-	-	-
乌拉圭	54 388	-	-	54 388	54 388	-	-	54 388
委内瑞拉	32 298	-	-	32 298	32 298	-	-	32 298
也门	45 299	-	-	45 299	45 299	-	-	45 299
(前)南斯拉夫	7 598	-	-	7 598	7 598	-	-	7 598
共计	42 626 653	-	-	42 626 653	42 626 653	-	-	42 626 653

报表三十八

联合国刚果行动（联刚行动）特设帐户^a

1960年7月14日至1964年6月30日期间的储备金和基金结余

截至2001年6月30日的收入与支出及变化报表

(以千美元计)

	期间		
	1960年7月14日至 2000年6月30日	2000年7月1日至 2001年6月30日	1999年7月1日至 2000年6月30日
收入			
摊款 ^b	241 549	-	-
自愿捐款	36 193	-	-
出售联合国公债所得收入	110 726	-	-
投资收入	89	-	-
杂项收入, 清偿债务所得节余, 调整数 ^c	45 872	108	85
收入共计	434 429	108	85
支出			
支出共计	397 437	-	-
收入超过(低于)支出净额	36 992	108	85
本期开始时的储备金和基金结余	-	36 992	36 907
本期结束时的储备金和基金结余	36 992	37 100	36 992

报表三十八 (续完)

联合国刚果行动(联刚行动)特设帐户

截至 2001 年 6 月 30 日的资产、负债、储备金和基金结余报表

(以千美元计)

	2001	2000
资产		
未缴摊款(附表 38.1) ^b	73 892	73 892
依照大会第 3049 C (XXVII) 号决议设立的 未缴摊款特别帐户	6 687	6 687
核定支出超过摊款及已运用自愿捐款的数额 ^d	1 973	1 973
基金间结余应收帐款	909	909
资产共计	83 461	83 461
负债		
应付会员国帐款	6 618	6 726
工作人员薪给税无须留作退还所得税(非美国份额) 而记入会员国帐下贷项的数额	855	855
用以支付未摊派经费的自愿捐款特别帐户-记入 各捐款会员国帐下的贷项	1 560	1 560
应付联合国特别帐户欠款	1 397	1 397
应付联合国公债帐户欠款	35 931	35 931
负债共计	46 361	46 469
储备金和基金结余		
累积盈余	37 100	36 992
储备金和基金结余共计	37 100	36 992
负债、储备金和基金结余共计	83 461	83 461

^a 见说明 2 和 3。^b 包括未缴摊款, 不论能否收到。^c 为按当地货币计算的应付帐款重新估值而造成的汇兑利得。^d 1961 年为 268 455 美元; 1963 年下半年为 1 118 712 美元; 1964 年上半年为 585 899 美元。

所附说明是财务报表的组成部分。

附表 38.1

联合国刚果行动（联刚行动）特设帐户

截至 2001 年 6 月 30 日的未缴摊款

(以千美元计)

会员国	2000 年 7 月 1 日至		截至 2001 年 6 月 30 日的 未缴摊款	未缴摊款的账龄分析				截至 2001 年 6 月 30 日的 未缴摊款
	截至 2000 年 6 月 30 日的 未缴摊款	2000 年 7 月 1 日 至 2001 年 6 月 30 日的 摊款		2000 年 6 月 30 日实收款、 贷项、调整数 共计				
				2 年以上	2 年	1 年		
阿富汗	37 604	-	-	37 604	37 604	-	-	37 604
阿尔巴尼亚	43 602	-	-	43 602	43 602	-	-	43 602
白俄罗斯	1 357 881	-	-	1 357 881	1 357 881	-	-	1 357 881
贝宁	6 994	-	-	6 994	6 994	-	-	6 994
玻利维亚	34 833	-	-	34 833	34 833	-	-	34 833
巴西	248 838	-	-	248 838	248 838	-	-	248 838
保加利亚	190 746	-	-	190 746	190 746	-	-	190 746
布基纳法索	14 145	-	-	14 145	14 145	-	-	14 145
布隆迪	10 471	-	-	10 471	10 471	-	-	10 471
中非共和国	6 589	-	-	6 589	6 589	-	-	6 589
乍得	9 832	-	-	9 832	9 832	-	-	9 832
智利	224 847	-	-	224 847	224 847	-	-	224 847
刚果	9 938	-	-	9 938	9 938	-	-	9 938
古巴	260 259	-	-	260 259	260 259	-	-	260 259
捷克共和国	1 379 704	-	-	1 379 704	1 379 704	-	-	1 379 704
多米尼加共和国	54 503	-	-	54 503	54 503	-	-	54 503
厄瓜多尔	4 120	-	-	4 120	4 120	-	-	4 120
埃及	48 387	-	-	48 387	48 387	-	-	48 387
法国	17 031 152	-	-	17 031 152	17 031 152	-	-	17 031 152
危地马拉	38 209	-	-	38 209	38 209	-	-	38 209
几内亚	9 938	-	-	9 938	9 938	-	-	9 938
海地	33 916	-	-	33 916	33 916	-	-	33 916
匈牙利	995 024	-	-	995 024	995 024	-	-	995 024
伊拉克	22 362	-	-	22 362	22 362	-	-	22 362
约旦	43 602	-	-	43 602	43 602	-	-	43 602
黎巴嫩	12 108	-	-	5 666	5 666	-	-	5 666

会员国	2000年7月1日至							
	2000年7月1日至2001年6月30日的		2000年6月30日	截至2001年6月30日的		未缴摊款的账龄分析		
	截至2000年6月30日的未缴摊款	至2001年6月30日的摊款	日零收款、贷项、调整数共计	未缴摊款	2年以上	2年	1年	截至2001年6月30日的未缴摊款
马里	24 259	-	-	24 259	24 259	-	-	24 259
毛里塔尼亚	17 215	-	-	17 215	17 215	-	-	17 215
墨西哥	786 193	-	-	786 193	786 193	-	-	786 193
蒙古	17 215	-	-	17 215	17 215	-	-	17 215
尼加拉瓜	33 916	-	-	33 916	33 916	-	-	33 916
巴拿马	33 916	-	-	33 916	33 916	-	-	33 916
巴拉圭	24 229	-	-	24 229	24 229	-	-	24 229
秘鲁	89 184	-	-	89 184	89 184	-	-	89 184
波兰	2 466 010	-	-	2 466 010	2 466 010	-	-	2 466 010
葡萄牙	201 673	-	-	201 673	201 673	-	-	201 673
罗马尼亚	641 015	-	-	641 015	641 015	-	-	641 015
俄罗斯联邦	39 223 085	-	-	39 223 085	39 223 085	-	-	39 223 085
卢旺达	10 471	-	-	10 471	10 471	-	-	10 471
沙特阿拉伯	69 487	-	-	69 487	69 487	-	-	69 487
塞内加尔	20 418	-	-	20 418	20 418	-	-	20 418
斯洛伐克	1 379 704	-	-	1 379 704	1 379 704	-	-	1 379 704
索马里	17 445	-	-	17 445	17 445	-	-	17 445
南非	-	-	-	-	-	-	-	-
西班牙	985 159	-	-	985 159	985 159	-	-	985 159
苏丹	5 860	-	-	5 860	5 860	-	-	5 860
阿拉伯叙利亚共和国	20 379	-	-	20 379	20 379	-	-	20 379
多哥	25 325	-	-	25 325	25 325	-	-	25 325
乌干达	10 471	-	-	10 471	10 471	-	-	10 471
乌克兰	5 185 697	-	-	5 185 697	5 185 697	-	-	5 185 697
乌拉圭	97 662	-	-	97 662	97 662	-	-	97 662
也门	43 602	-	-	43 602	43 602	-	-	43 602
南斯拉夫(前)	333 269	-	-	333 269	333 269	-	-	333 269
共计	73 892 460	-	-	73 892 460	73 892 460	-	-	73 892 460

2000年7月1日至2001年6月30日期间维持和平行动财务报表说明

说明 1. 联合国及其活动

(a) 《联合国宪章》于 1945 年 6 月 26 日签署，于 1945 年 10 月 24 日生效。联合国通过其五个主要机关执行的首要目标如下：

- (一) 维持国际和平与安全；
- (二) 促进国际经济、社会进步和发展方案；
- (三) 普遍尊重人权；
- (四) 管理国际司法和国际法；
- (五) 使托管领土实行自治。

(b) 大会着重于各类政治、经济和社会问题以及联合国的财政和行政方面；

(c) 根据安全理事会指示，联合国参与维持和平及建立和平的各个方面，包括努力解决冲突、恢复民主、促进裁军、提供选举援助和协助冲突后建设和平，以及参与人道主义活动，以确保缺乏基本必需品的群体的生存；

(d) 经济及社会理事会在经济和社会发展方面发挥独特的作用，包括对联合国其他组织处理国际经济、社会和卫生问题的努力发挥重大的监督作用；

(e) 国际法院对提请其提供咨询意见或具有约束力的解决办法的会员国间争端具有管辖权；

(f) 托管理事会的主要职能随着 1994 年联合国最后一个托管领土托管协定的终止而结束。

说明 2. 重要会计政策摘要

以下是联合国的重要会计政策：

(a) 联合国的各种帐户是按大会通过的《联合国财务条例》、秘书长依条例要求制订的细则以及主管管理事务的副秘书长或财务主任颁布的行政指示设置的。这些帐户还充分顾及行政协调委员会(行政协调会)(现称为联合国系统行政主管协调委员会)通过的联合国系统会计标准。本组织遵循行政协调会经修订并通过的关于公布会计政策的国际会计标准 1，其规定如下：

- (一) 持续经营、一致性和权责发生制是基本会计假设。在财务报表中，如遵循了这些基本会计假设，就不需予以表述。如不遵循某一基本会计假设，则应表明未予遵循的事实及其理由；
- (二) 谨慎、实质内容胜于形式和重要性应制约会计政策的选用；

- (三) 在财务报表中，应清楚简要地表述所采用的所有重要会计政策；
- (四) 所采用的重要会计政策的表述，应是财务报表的一个组成部分。这些政策通常应列在一处；
- (五) 财务报表应显示上一期的相应数字；
- (六) 对本期有重要影响或对以后各期可能有重要影响的会计政策变动，应予以表述并说明理由。如果政策变动的影响重大，应说明变动所带来的影响，并以数字表明；

(b) 联合国帐户按“基金记帐”办法记帐。大会、安全理事会或秘书长可设立独立的普通基金或特殊用途基金。每个基金都是不同的财务和会计主体，各有一组自动平衡的复式帐户。每个基金或性质相同的一组基金都有其各自的财务报表；

(c) 根据大会 1994 年 12 月 23 日第 49/233 A 号决议规定，每个维持和平行动的财政期间都改用从 7 月 1 日起至 6 月 30 日止的会计年度。联合国所有其他基金的财政期间为两年，即连续两个历年；

(d) 收入、支出、资产和负债均按权责发生制确认；

(e) 联合国的帐户以美元记帐。以其他货币记帐的帐户，均按交易时主管管理事务副秘书长规定的汇率折成美元。对于这种货币，财务报表应载明用编制报表时适用的联合国汇率折算的非美元现金、投资和未缴认捐款以及往来帐户应收和应缴帐款的美元值。至于隔多久才编制一次报表，则由主管管理事务副秘书长授权财务主任决定。如果用编制报表当日的实际汇率进行折算所产生的价值与采用财政期间最后一个月联合国汇率折算所产生的价值差别甚大，则会在脚注表明差额；

(f) 联合国财务报表均按历史成本会计制编制，未作调整以反映货物和服务的价格变动所产生的影响；

(g) 联合国财务报表根据会计标准问题工作队向联合国系统执行首长协调理事会不断提出的建议编制；

(h) 报表一、二和三内，在剔除所有基金间结余和有双重计算收支的地方后，按一般活动类别合并列出联合国各行动的核算结果。合并编制并不意味着各种不同的基金可以随便混合，因为经费通常不能在基金之间转用；

(i) 收入：

- (一) 向联合国维持和平行动供资所需的数额由各会员国根据大会确定的分摊比额表分摊；

- (二) 就财务报表而言，一笔款额经大会核准由会员国分摊，并经秘书处发出该会计期间的摊款通知后才确认为收入。拨款或开支授权都不确认为收入，除非已向会员国征收对应的摊款；
- (三) 非会员国同意偿付其参加联合国条约、机关和会议费用的分摊数额记作杂项收入；
- (四) 会员国或其他捐助者书面承诺在本财政期间内特定时间作出捐款时，此种自愿捐款记作收入。根据大会 1989 年 12 月 21 日第 44/192 A 号决议，以现金和秘书长可接受的服务和物品提供的自愿捐助记作收入或在财务报表内注明；
- (五) 由其他基金分拨的款项，此种款项为从一个基金拨出或指定从一个基金转入另一个基金，并由后者使用的资金；
- (六) 提供服务的收入，包括偿还工作人员薪金以及向其他组织提供技术和行政支助而引起的其他费用；
- (七) 利息收入，包括各类银行帐户存款的所有利息以及可销售有价证券和其他可转让证券的投资收入。所有已实现的损失和未实现的短期投资损失净额须减去投资收入；
- (八) 杂项收入包括从房地租金，出售用过的财产或剩余财产以及从以往各期间支付的支出退款所得的收入，从货币折算产生的净收益、保险理赔、上面第(三)分段项所述的非会员国的摊款额、无指定用途的赠款所得的收入和其他杂项收入；
- (j) 支出：
- (一) 支出从已授权的分配款项承付。报呈的支出总额包括未清偿债务和支付款；
- (二) 非消耗性资产的支出列作购置财产期间预算的费用而不列作资本，这类非消耗性资产的存货按历史成本记帐；
- (三) 未来财务期间的支出不列为目前财务期间的费用，而是记作下面 k 段(四)分段所述的递延费用；
- (k) 资产：
- (一) 现金存款和定期存款为活期存款帐户和计息银行存款中的款项；
- (二) 投资包括联合国为创造收入而购入的可销售有价证券和其他可转让证券。短期投资按成本价值或市场价值（取其较低者）列报，长

期投资按成本列报。成本定义为面值再加上或减去任何未偿还的溢价或折价。投资的市场价值在财务报表的脚注内说明；

- (三) 共用现金库包括各参与基金在现金存款、定期存款、短期和长期投资以及应计投资收入中所占的份额，所有资金都在共用现金库内管理。共用现金库里的投资在性质和列报方面与以上(k)款(二)项相似。现金库投资赚取的收入以及与经营这些投资有关的费用由参加的基金分享和分担。各基金在共用现金库内所占的份额分别在各基金的报表内列出。共用现金库的组成也在各报表的脚注中说明；
 - (四) 缴付摊款是缴款国的法定义务，因此会员国应缴的未缴摊款差额不论是否可能收取，都列入报表，联合国的政策是不对这种摊款缴纳延误订立规定；
 - (五) 递延费用通常是不适作为本财政期间费用而列作下一个期间费用的支出项目。这些支出项目包括财务主任根据财务细则 110.6 核准的未来财政期间的承付款。这类承付款一般限于持续性行政经费和很长时间后才能履行的合同或法律义务；
 - (六) 仅就资产负债表而言，假定与财务报表提出之日结束的学年有关的那部分预支教育津贴记作递延费用。预支款全额将记作工作人员所欠的应收帐款，直到工作人员拿出必要的应享权利证明，才记作预帐户的支出，届时预支款即是结清；
 - (七) 资本资产的维修费记作适当的预算帐户的支出。家具、设备、其他非消耗性财产和租赁资产的改良不列为联合国的资产。购置物品的货款记作购置年度的预算帐户的支出。非消耗性财产的价值在财务报表说明中注明；
- (1) 负债、储备金和基金结余：
- (一) 业务储备金和其他类型储备金列入财务报表中的“储备金和基金结余”总额之内；
 - (二) 今后各年的未清债务既列为递延费用，又列为未清债务；
 - (三) 递延贷项包括已收到但尚未赚取的收入以及今后各年应支付的回国补助金；
 - (四) 联合国对过去、现在和今后各财政期间的承付款项列为未清债务。本财务期间有关维持和平特别帐户的债务在发生债务的财政期间终了后 12 个月内继续有效。拖欠各会员国的有关维持和平行动的未清债务可在条例 4.3 规定的 12 个月期限结束后再保留四年；

- (五) 如有或有负债，在财务报表说明中列明；
- (六) 联合国是参与联合国合办工作人员养恤金的成员组织，大会设置养恤基金以提供退休金、死亡抚恤金、残疾津贴和有关福利。养恤基金是一个有资金来源和确定福利的计划。联合国对该基金的财务责任包括按大会订立的比率缴付规定的款额，以及根据养恤基金条例第 26 条支付其为弥补任何精算短缺而应分摊的款额。只有在大会根据在估值之日对养恤金根据精算是否有足够资金的情况作出评估，确定有需要付款以弥补短缺并援引第 26 条规定后，才应支付这种款项。在编写本报告时，大会尚未援引这一规定。

说明 3. 维持和平行动的会计规定

各维持和平行动帐户是按照《联合国财务条例和细则》各项规定设置，其中适当考虑了下列各条：

(a) 财务条例 2.1 规定设有特别帐户的维持和平行动的财政期间为期一年，自 7 月 1 日至次年 6 月 30 日；

(b) 财务条例 11.4 规定秘书长应至迟于每年 9 月 30 日将设有特别帐户的维持和平行动的年度决算送交审计委员会；

(c) 财务条例第四条。在未清债务问题上，大会为某些维持和平行动作出了特殊安排。1978 年 12 月 14 日大会第 33/13 F 号决议第 2 段规定如下：

“2. 核准关于联合国紧急部队和联合国脱离接触观察员部队适用联合国财务条例第四条的特别安排，根据此项安排，为偿还结欠提供特遣队和(或)后勤支援的各国政府的债务而拨出的款项，应保留到财务条例 4.3 和 4.4 规定的期限以后；

“(a) 条例 4.3 所规定的十二个月期间终了时，在所涉财务期间同各国政府提供物品和服务有关的任何未清债务，已经收到偿还要求偿者或规定偿还率偿范围者，应转到应付帐款项下；这些应付帐款应一直记在特别帐户，直至实际清付为止；

“(b) 在所涉财务期间结欠提供物品和服务的各国政府的任何其他未清债务以及结欠各国政府的其他债务，尚未收到必要偿还要求者，应在条例 4.3 所规定的十二个月期间终了后的四年延长期间继续有效；在这四年期间收到的偿还要求，应酌情按照上面(a)分段的规定处理；在四年延长期间终了后，任何未清偿债务应予注销，为该期间保留的任何拨款余额应予缴还。”

对下列其他特派团也作出了类似规定：

特派团	决议/决定	日期
联黎部队	34/9 C	1979年12月17日
两伊观察团	45/245	1990年12月31日
过渡时期援助团	45/265	1991年5月17日
伊科观察团	47/208 B	1993年9月14日
联保部队	47/210 B	1993年9月14日
联萨观察团	47/234	1993年9月14日
联安核查团	49/227	1994年12月23日
西撒特派团	49/466	1994年12月23日
联格观察团	49/231	1995年7月12日
联利观察团	50/210	1995年12月23日
联海特派团	50/90 B	1996年6月7日
联卢援助团	50/211 B	1996年6月7日
联塞部队	50/236	1996年6月7日
联海支助团	51/15 B	1997年6月13日
波黑特派团	51/152 B	1997年6月13日
东斯过渡当局	51/153 B	1997年6月13日
联预部队	51/154 B	1997年6月13日
联塔观察团	52/229 B	1998年6月26日
联柬权力机构	52/239	1998年6月26日
联莫行动	52/240	1998年6月26日
联索行动 ^a	-	-
联海民警团	53/222 B	1999年6月8日
联合国警察支助组	53/234	1999年6月8日
中非特派团	53/238	1999年6月8日
联和部队	54/269	2000年6月15日
科索沃特派团	55/227 B	2001年6月14日
东帝汶过渡当局	55/228 B	2001年6月14日
联塞特派团	55/251 B	2001年6月14日

^a 1997年7月16日信中载有行政和预算问题咨询委员会的赞同意见。

(d) 自愿捐助：

(一) 一般规定：

a. 根据大会第 44/192 A 号决议，以无条件赠予现金和秘书长可接受的服务和用品形式提供的自愿捐助视为应记入各维持和平行动特别帐户的收入，但联合国驻黎巴嫩部队(联黎部队)除外。在确定由会员国分摊的总额时，向秘书长提供用作预付款的自愿现金捐助不视为收入。除非捐助者另有要求，这类捐助将存入暂记帐户；

b. 大会在该决议中注意到关于处理和估价自愿捐助用品和服务的技术性准则的提议。这些准则规定，在确定自愿捐助时，应把商定由在其境内展开维持和平行动的会员国提供的设施的费用排除在外。准则还规定，如果预算中没有编列某些用品和服务的以实物捐助方式赠送的这种用品和服务经费不入帐，但捐助额将在财务报表的脚注中反映。如预算中列有此种用品和服务的经费，则这种自愿捐助将记作“自愿捐助”项下的收入，数额与用品和服务的预算额相等。这类捐助只有在提供用品或开始服务时才记帐；

(二) 联合国驻塞浦路斯维持和平部队帐户：

a. 在 1993 年 6 月 16 日以前，秘书长无权运用除政府认捐的自愿款项之外的任何基金作为联合国驻塞浦路斯维持和平部队的经费。根据财务细则 106.1，未经财务主任或其授权的代表的书面授权，不得用任何基金承付款项、承担债务或支付款项。这类授权采取分配款项的形式，只有在收到的捐款足以履行财政义务时，才可为 1993 年 6 月 16 日终了期间分配款项。为 1993 年 6 月 16 日以前的期间联塞部队分配的款额和记录的债务限于认捐总额范围内的数额。因此，没有记录 1993 年 6 月 16 日终了期间联塞部队应付的总额，尤其是偿付特遣队薪金和津贴的额外费用以及特遣队自备装备的额外费用。这类未记录的债务数额反映在有关财务报表的脚注中；

b. 大会 1993 年 9 月 14 日第 47/236 号决议决定，自 1993 年 6 月 16 日起，联塞部队的费用应视为联合国的支出，由会员国根据《联合国宪章》第十七条第 2 项承担。自 1993 年 6 月 16 日至 2000 年 6 月 30 日的任务期间业经确定，并根据大会有关决议拨款，由会员国分摊；

(e) 维持和平储备基金。大会 1992 年 12 月 23 日第 47/217 号决议设立了联合国维持和平储备基金，作为一项现金流动机制，确保联合国能迅速对维持和平行动的需要作出回应。维持和平储备基金的数额定为 1.5 亿美元。根据该决议第 (f) 段，49 242 762 美元从过渡时期援助团特别帐户的未支配结余中划拨，18 156 200

美元从联合国两伊观察团特别帐户的未支配结余中划拨，82 601 038 美元从联合国一般基金核准的留存节余中划拨。

说明 4. 应收摊款解释性说明

如 2001 年 6 月 30 日的终了期间决算所示，应收摊款已按照《联合国财务条例和细则》及大会有关决议和联合国政策列入。关于所列的未缴款项，一些会员国已表示不打算缴纳部分摊款或只在某些条件下缴纳摊款。根据上面说明 2(k)(四)所述，对这种摊款缴纳延误未订立规定。关于上述问题，一些会员国提请注意其(代表团在大会历届会议上表明的)立场，特别是关于下列问题的立场：

(a) 它们认为联合国紧急部队(1956 年)特别帐户和联合国刚果行动特设帐户下支出的数额是非法的，因此，它们认为根据《联合国宪章》第十七条的规定没有义务参与支付这些支出。因此，一些会员国扣缴 1956 年紧急部队(报表三十七)和联刚行动(报表三十八)经费筹措的款额估计各为 3 860 万美元和 7 220 万美元。这些估计数是根据有关国家分摊数额计算得出的，其中不计中国直到 1971 年 10 月 24 日期间对紧急部队(1973 年)和联刚行动未缴摊款各为 530 万美元和 670 万美元。在 1971 年 10 月 25 日大会通过题为“恢复中华人民共和国在联合国的合法权利”的第 2758(XXVI)号决议后，这些款项已转入 1972 年 12 月 19 日大会第 3049 C(XXVII)号决议所设的一项特别帐户；

(b) 一些会员国表示它们不打算参与联合国紧急部队(1973 年)、联合国脱离接触观察员部队和联黎部队的经费的筹措；另一些国家表示，它们在紧急部队的摊款中扣除了由其分摊的部分数额，它们认为这部分数额为埃及和以色列 1975 年 9 月 4 日协定所带来的新职能所引起；

(c) 一些会员国由于持上述立场，没有参与紧急部队(1973 年)和观察员部队的经费筹措，数额估计为 150 万美元，用于支付紧急部队(1973 年)1979 年清理结束前的费用和观察员部队至 2000 年 6 月 30 日的费用。这一数额不包括 1971 年 10 月 25 日至 1981 年 12 月 31 日中国的未缴摊款 3 600 万美元，这笔款项已遵照大会 1981 年 12 月 10 日第 36/116 A 号决议转入特别帐户；

(d) 在筹措联黎部队经费方面，会员国拒付的数额估计为 3 960 万美元。这一估计数是根据 1978 年 3 月 19 日联黎部队设立以来至 2001 年 6 月 30 日期间有关国家的摊款计算的，其中不包括 1971 年 10 月 25 日至 1981 年 12 月 31 日期间中国的未缴摊款 1 960 万美元，这笔款项已根据大会第 36/166 A 号决议转入特别帐户；

(e) 至 2001 年 6 月 30 日未付摊款的情况：

(一) 大多数维持和平行动财务报表只载列至 2001 年 6 月 30 日从会员国收到摊款的总额。每个单独的维持和平行动至 2001 年 6 月 30 日的

摊款和实收情况以及每个会员国所有未清结欠的详细资料另见每个特派团帐户的单独附表中。

- (二) 2001年6月30日缴款情况报告(ST/ADM/SER.B/577)过早于7月印发,未能反映大会于6月底核可的任何摊款的情况。不过,所有财务报表都已将这种6月下旬的摊款作为收入列入,新的未付摊款成为会员国至2001年6月30日止的未缴摊款。因此,在某些情况下,财务报表中所示的至2001年6月30日会员国的未缴摊款可能高于缴款情况报告所示2001年6月30日的相应数额。在这种情况下,6月下旬的分摊费用反映于2001年7月31日缴款情况报告(ST/ADM/SER.B/578)。

说明 5. 维持和平特别帐户资金摘要:收支、储备金和基金结余的变化(报表一);资产、负债、储备金和基金结余(报表二);现金流动(报表三)

(a) 报表一、报表二和报表三列有联合国所有维持和平基金的财务结算,汇总并入三组相关的基金并合并成一个反映本组织所有个别维持和平帐户的总数。合并编制并不等于说明任何个别基金除了核准的用途外,还可用于任何其他用途。报表一和报表二中摘要列出了所有维持和平行动的财务结算。这些分为所有正在进行的维持和平特派团(报表四至报表十九);维持和平储备基金(报表二十);维持和平行动支助帐户(报表二十一);布林迪西联合国后勤基地(报表二十二)和已完成的维持和平特派团(报表二十三至报表三十八)。

(b) 为了符合统一财务报表格式,报表一列有收入超过(低于)支出的两个计算数。第一个数字只是根据本期间的收入与支出计算的。第二个数字是净额,包括前一期收入或支出的任何调整数。

(c) 维持和平特别帐户的现金流动总表(报表三)是根据国际会计准则7所列的现金流动报表的“间接方法”编制的。

说明 6. 联合国紧急部队(1973年)和联合国脱离接触观察员部队(报表五)

大会已多次核准暂停实施财务条例 4.3、4.4、5.2(b)和 5.2(d),以便使紧急部队和观察员部队留存本来应退还会员国的部分盈余。根据 1995 年 12 月 15 日第 50/83 号决议,这些核准留存的盈余按比例减少了 1 530 万美元,以部分抵销 1974 年 9 月 30 日至 1994 年 6 月 23 日期间南非免交的各种维持和平行动未缴摊款。按照大会 1999 年 6 月 8 日第 53/266 号决议的规定,核准紧急部队留存的盈余 49 609 273 美元减少了 5 600 000 美元。按照大会 2000 年 6 月 15 日第 54/266 号决议的规定,核准留存的盈余减少 4 022 102 美元。根据大会 2001 年 6 月 14 日第 55/264 号决议的规定,核准留存的盈余又进一步减少 400 万美元,这是记入会员国帐户的总额 13 622 162 美元的最后分期交付额(大会第 53/226 号决议),从而截至 2001 年 6 月 30 日,核准留存的盈余共计 35 987 111 美元。

说明 7. 联合国驻黎巴嫩临时部队(报表六)

大会已多次核准暂停实施财务条例 4.3、4.4、5.2(b)和 5.2(d)，以便联黎部队能留存某些应退还会员国的盈余。按照大会第 50/83 号决议的规定，这些核准留存的盈余按比例共削减 2 560 万美元，以部分抵销 1974 年 9 月 30 日至 1994 年 6 月 23 日期间南非免缴的各维持和平行动的未缴摊款。截至 2001 年 6 月 30 日，核准留存的盈余共计 82 877 949 美元。

说明 8. 联合国和平部队(报表二十六)

大会两次核准暂停实施财务条例 4.3、4.4 和 5.2(d)，从而联合国和平部队能留存一些否则应退还会员国的盈余。按照大会 2001 年 6 月 14 日第 55/265 号决议，核准留存 174 743 027 美元，以便在联合国和平部队现金短缺的情况下偿还部队派遣国的款项。

说明 9. 非消耗性设备

下表列出根据截至 2001 年 6 月 30 日的联合国累积存货记录得出的维持和平特派团非消耗性设备的成本价值。根据联合国会计政策，非消耗性设备不列入本组织的固定资产，而是在购置时列为目前经费开支。

维持和平特派团	数额(百万美元)
联塞部队	11.3
观察员部队	36.2
联黎部队	134.8
伊科核查团	23.1
西撒特派团	25.4
波黑特派团	61.4
联格观察团	14.7
联合国后勤基地	86.6
联塞特派团	47.0
科索沃特派团	130.5
联刚特派团	38.0
东帝汶过渡当局	64.0
埃厄特派团	22.7
共计	695.7

说明 10. 或有债务

(a) 国际会计准则 10 广义界定或有情况为可能盈余或损失均无法确定的一种现有情况、局面或形势，在未来一种或多种事态发生或没有发生时才能最后解决。

(b) 联合国可能会有各项维持和平行动所引起的款额巨大但无法确定的或有债务，这涉及谈判中的偿还政府提供的服务的要求。至 2001 年 6 月 30 日，对和平行动的这种要求的总额达 3 740 万美元，见下表。但根据过往经验，仲裁法庭裁决或裁定的赔偿款额远少于索求的款额。

维持和平特派团	或有债务 (百万美元)
联安观察团	16.0
联和部队	1.8
联索行动	19.6
共计	37.4

说明 11. 对职工服务终了所负的财务责任和退休津贴

(a) 联合国未在其任何财务报表中明确记入离职后健康保险费用债务或其他类型的服务终了付款债务，这些是在工作人员离开本组织时应付的。在经常预算内编列了这种付款的预算，而每一个财政期间实际费用作为经常支出列报。

(b) 离职后的工作人员对其未使用的休假日可享受补偿金，但最多为 60 天。截至 2000 年 12 月 31 日，联合国的此类累积休假日未付补偿金债务，不论其资金来源，估计共计在 8 000 万至 9 000 万美元之间。其中 2 000 万至 2 500 万美元涉及维持和平行动。

(c) 依其任职年数，有些工作人员在离职后可享用回国补助金及涉及其迁移别处开支的款项。截至 2000 年 12 月 31 日，联合国的此类回国和迁移别处津贴未付款债务，不论其资金来源，估计共计为 7 500 万至 8 500 万美元之间，其中 2 000 万至 2 500 万美元涉及维持和平行动。

附件一

由经常预算提供经费的维持和平行动：
2001年6月30日终了的2000-2001两年期
18个月按主要支出用途的拨款情况

(以千美元计)

方案	拨款	薪金和一般		业务开支 和用品	购置费和 新房地	支出总额	未支配余额
		人事费	旅费				
行政领导和管理	9 601	5 643	170	544	204	6 561	3 040
停战监督组织	45 947	28 420	1 614	2 637	1 304	33 975	11 972
印巴观察团	15 266	5 058	599	2 538	562	8 757	6 509
外勤业务支助	4 070	2 116	-	-	-	2 116	1 954
共计	74 884	41 237	2 383	5 719	2 070	51 409	23 475

附件二

**由信托基金提供经费与维持和平行动有关的活动：
2001年6月30日终了的财政年度的收入、支出、
储备金和基金结余表**

(以千美元计)

信托基金	本期开始时的储 备金和基金结余	收入	支出转账和 调整数	本期结束时的储 备金和基金结余
伊拉克-科威特边界问题信托基金	911	60	-	971
恢复萨拉热窝基本公用事业信托基金	7 131	461	719	6 873
实施关于利比里亚的科托努协定信托基金	3 272	232	(1)	3 505
支助执行谈判期间在塔吉克阿富汗边境和塔吉克境内暂时停火和停止其他 敌对行动信托基金	19	1	-	20
联合国观察选举信托基金	2 835	495	1 575	1 755
埃塞俄比亚和厄立特里亚划界信托基金	989	3 040	122	3 907
支助驻东帝汶多国部队信托基金	106 934	7 712	38 165	76 481
联合国东帝汶过渡行政当局信托基金	35 314	11 407	15 998	30 723
东斯拉沃尼亚经济复苏和恢复基本服务信托基金	511	16	527	-
柬埔寨和平进程自愿基金	3 858	243	-	4 101
国际支助与核查委员会活动信托基金	4 024	239	3 602	661
柬埔寨信托基金	1 943	118	-	2 061
索马里统一指挥部信托基金	11 604	669	7 278	4 995
支持执行1994年5月14日在莫斯科签署的停火和部队隔离协定信托基金	62	11	(499)	572
波斯尼亚和黑塞哥维那警察援助方案信托基金	3 153	4 176	1 563	5 766
东斯拉沃尼亚建立信任措施信托基金	134	7	106	35
加强联海支助团能力信托基金	84	158	-	242
加强联海过渡团能力信托基金	421	508	-	929
支助联合国在塞拉利昂进行与维持和平有关的工作的信托基金	1 593	311	30	1 874
支持中非特派团活动信托基金	404	93	50	447
支助联合国维持和平行动的新闻和有关工作信托基金	123	10	-	133
支助联合国建立和平和维持和平活动信托基金	36 010	2 460	3	38 467

信托基金	本期开始时的储 备金和基金结余	收入	支出转账和 调整数	本期结束时的储 备金和基金结余
萨尔瓦多调查真相委员会信托基金	173	5	178	-
维持和平行动行政和预算方面活动信托基金	8	1	8	1
援助秘书长前南斯拉夫问题特别代表办事处信托基金	188	-	188	-
政府和组织支持维持和平行动部总结经验机制信托基金	348	70	207	211
关于维持和平行动医疗支助国际会议经费筹措的信托基金	67	4	65	6
支持联合国脱离接触观察员部队活动信托基金	376	292	257	411
协助政府借调军官支助维持和平的信托基金	36	2	1	37
改善非洲预防冲突和维持和平的准备的信托基金	189	38	34	193
快速部署特派团总部信托基金	921	109	-	1 030
支助刚果民主共和国的和平进程信托基金	432	760	43	1 149
支助联合国科索沃临时行政当局特派团信托基金	9 480	1 254	3 727	7 007
共计	233 547	34 962	73 946	194 563