

Distr.
GENERAL

الجمعية العامة

A/43/500/Add.1
18 August 1988
ARABIC
ORIGINAL : ENGLISHالدورة الثالثة والأربعون
البند ٣٩ من جدول الأعمال المؤقت*

الحالة الاقتصادية الحرجة في افريقيا : برنامج
عمل الأمم المتحدة من أجل الانتعاش الاقتصادي
والتنمية في افريقيا للفترة ١٩٨٦-١٩٩٠

استعراض منتصف المدة لتنفيذ برنامج عمل الأمم
المتحدة من أجل الانتعاش الاقتصادي والتنمية
في افريقيا للفترة ١٩٨٦-١٩٩٠

تقرير الأمين العام

إضافة

مرفق احصائي

المحتوياتالصفحة

	الجدول ١ - نمو الناتج المحلي الإجمالي ونصيب الفرد من الناتج المحلي الإجمالي في افريقيا ومناطقها دون الإقليمية ، للفترة ١٩٨٧ - ١٩٨٠	٣
	الشكل ١ - الرقم القياسي لنصيب الفرد من الناتج المحلي الإجمالي لافريقيا بالقيمة ، ١٩٦٠ - ١٩٨٧	٤

المحتويات (تابع)

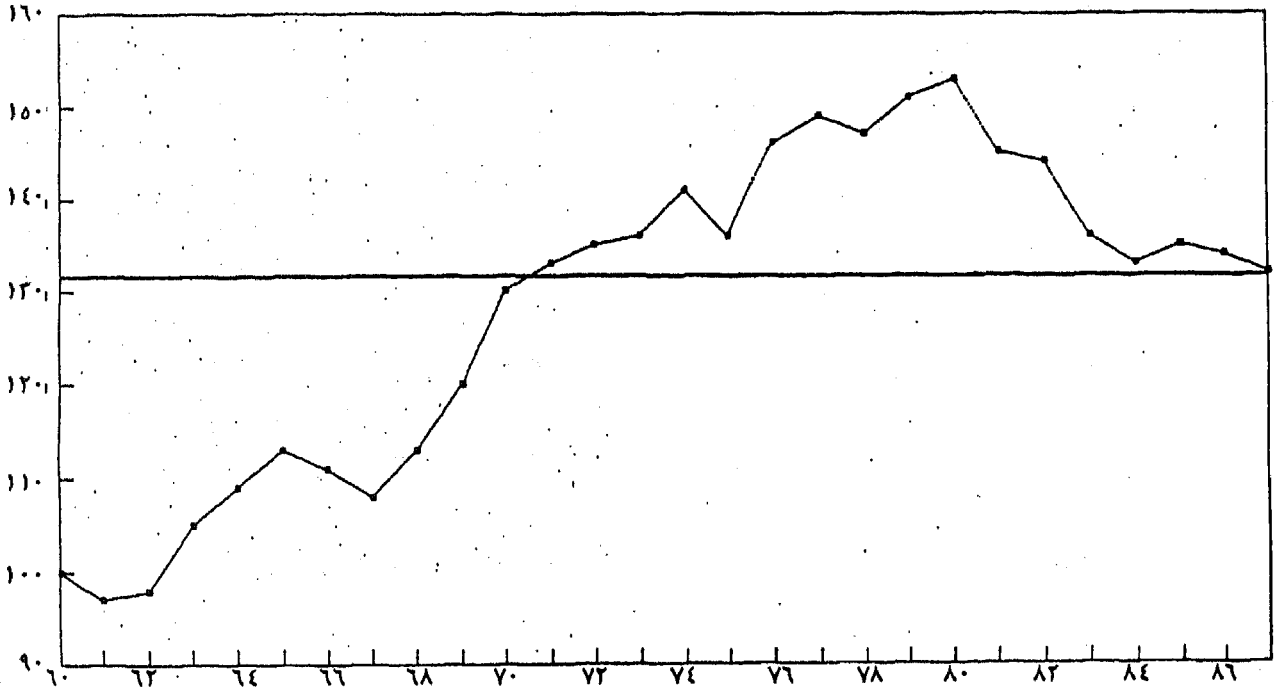
<u>الصفحة</u>	
٥	<u>الجدول ٢</u> - نمو القيمة المضافة في الزراعة والتعدين والصناعة التحويلية حسب المنطقة دون الإقليمية ، ١٩٨٠ - ١٩٨٧
٦	<u>الجدول ٣</u> - نسبة المدخرات المحلية الإجمالية ونسبة المدخرات الوطنية الإجمالية للفترة ١٩٨٠ - ١٩٨٧
٧	<u>الجدول ٤</u> - التغيرات التي طرأت على أرقام التجارة القياسية في البلدان الأفريقية ، ١٩٨٥ - ١٩٨٧
٨	<u>الشكل ٢</u> - أفريقيا ، معدلات التبادل التجاري ، ١٩٨٠ - ١٩٨٧
٩	<u>الجدول ٥</u> - أسعار الصرف (الاسمية) في البلدان الأفريقية مقابل وحدات السحب الخاصة ، ١٩٨٠ - ١٩٨٧
١١	<u>الشكل ٣</u> - أسعار الصرف الفعالة الحقيقية ، حسب المنطقة ، ١٩٧٩ - ١٩٨٧
١٢	<u>الجدول ٦</u> - صافي تدفقات الموارد (المدفوعات) إلى أفريقيا ، ١٩٨٢ - ١٩٨٧
١٤	<u>الجدول ٧</u> - صافي (مدفوعات) المساعدة الإنمائية الرسمية إلى أفريقيا جنوب الصحراء الكبرى ، ١٩٨٠ - ١٩٨٧
١٦	(أ) (مدفوعات) المساعدة الإنمائية الرسمية الإجمالية إلى أفريقيا جنوب الصحراء الكبرى ، كنسبة مئوية من المدفوعات في العالم ، ١٩٨٢ - ١٩٨٦
١٧	(ب) (مدفوعات) المساعدة الإنمائية الرسمية الإجمالية لأفريقيا جنوب الصحراء الكبرى ، كنسبة مئوية من الناتج المحلي الإجمالي للمانحين ، ١٩٨٦
١٨	<u>الجدول ٨</u> - الديون والتزامات خدمة الديون في أفريقيا
١٩	<u>الجدول ٩</u> - الشروط العامة للقروض الممنوحة لأفريقيا

الجدول ١ - نمو الناتج المحلي الإجمالي ونصيب الفرد من
الناتج المحلي الإجمالي في أفريقيا ومناطقها
دون الإقليمية ، لفترة ١٩٨٠ - ١٩٨٧
(النسبة المئوية للتغيرات السنوية)

١٩٨٧		١٩٨٦		١٩٨٥ - ١٩٨٠		
نصيب الفرد من الناتج المحلي الإجمالي	الناتج المحلي الإجمالي	نصيب الفرد من الناتج المحلي الإجمالي	الناتج المحلي الإجمالي	نصيب الفرد من الناتج المحلي الإجمالي	الناتج المحلي الإجمالي	
٢,٢-	٠,٨	٢,٠-	١,٠	٢,٥-	٠,٦	أفريقيا كلها
٠,١	٢,٩	٠,١	٢,٢	١,٨-	٠,٨	البلدان الجزرية في المحيط الهندي
١,٨	٥,٠	٠,٢-	٢,٠	٢,٢-	١,٠	شرق أفريقيا
٢,٧-	٠,٥	١,٣-	١,٩	٠,٧-	٢,٢	الجنوب الأفريقي
٢,٧-	٠,٨-	١,٩-	١,٠	١,٧	٤,٥	أفريقيا الوسطى
١,١-	١,٦	٢,٤	٥,١	١,٥-	١,٢	الساحل
٤,٠-	٠,٧-	٧,٢-	٢,٩-	٦,٧-	٢,٤-	غير الساحل غرب أفريقيا
١,١-	١,٤	١,٠	٢,٥	٠,٢	٢,٠	شمال أفريقيا

المصدر : اللجنة الاقتصادية لأفريقيا : تم جمعه من اللجنة الاقتصادية لأفريقيا/مصرف
التنمية الأفريقي ، التقرير الاقتصادي عن أفريقيا لعام ١٩٨٨ ، اللجنة الاقتصادية لأفريقيا ،
دراسة الأوضاع الاقتصادية والاجتماعية في أفريقيا للفترة ١٩٨٦ - ١٩٨٧ ، وملفات/بيانات
اللجنة الاقتصادية لأفريقيا .

الشكل ١
الرقم القياسي لنصيب الفرد من الناتج المحلي الاجمالي لافريقيا
بالقيمة الحقيقية ، ١٩٦٠ - ١٩٨٧
(١٠٠ = ١٩٦٠)



الناتج المحلي الاجمالي للفرد

١٩٨٧	١٩٨٦	١٩٨٠	١٩٧٠	١٩٦٠	
٦٥٦	٦٦٩	٧٥٢	٦٤٧	٤٩٨	بدولارات الولايات المتحدة لعام ١٩٨٠
١٣٢	١٣٤	١٥١	١٣٠	١٠٠	الرقم القياسي (١٠٠ = ١٩٦٠)

المصدر : البنك الدولي .

الجدول ٣ - نمو القيمة المضافة في الزراعة والتعدين
والصناعة التحويلية حسب المنطقة دون الإقليمية ،
١٩٨٠ - ١٩٨٧
(النسبة المئوية للتغيرات السنوية)

الصناعة التحويلية	١٩٨٧			١٩٨٦			١٩٨٥ - ١٩٨٠			
	الصناعة التحويلية	التعدين	الزراعة	الصناعة التحويلية	التعدين	الزراعة	الصناعة التحويلية	التعدين	الزراعة	
٥,٣	٣,٣-	١,١	٠,٣-	٠,١-	٣,٨	٣,٤	٣,٥-	١,٥	افريقيا كلها	
٥,٧	٤,٥	٣,٨	٥,١	٣,٧	٣,٦	٠,٧-	٥,٣-	٣,٠	البلدان الجزيرية في المحيط الهندي	
٥,٢	٥,٠	٤,٢	٣,٧	١,٨-	٤,٥	١,٧	٠,٧-	٠,٠	شرق افريقيا	
١,٦	٧,٢	٦,٩-	٠,٧-	٥,٣	٢,٧	٠,١	٤,٠	٣,٣	الجنوب الافريقي	
٠,١-	٣,٢-	٤,١	٣,٦	٠,٢-	٣,٤	١٣,٠	٤,٧	٣,٢	افريقيا الوسطى	
٠,٩	٠,٦	٠,٩-	٦,٢	٦,٢-	١٢,٣	٤,٠	٠,٦	٠,٨-	الساحل	
٨,٦	١١,١-	١,٠	٣٤,١-	٤,٩-	٣,١	٠,٥-	٦,٩-	١,٦	غير الساحل غرب افريقيا	
٥,٢	٠,٤	٠,٧	٤,٥	٣,٣	٦,٢	٦,٥٥	٠,٣-	٣,٣	شمال افريقيا	

المصدر : اللجنة الاقتصادية لافريقيا : تم جمعه من اللجنة الاقتصادية لافريقيا/مصر التنمية الافريقي ،
التقرير الاقتصادي عن افريقيا لعام ١٩٨٨ ، اللجنة الاقتصادية لافريقيا ، دراسة الاوضاع الاقتصادية والاجتماعية في
افريقيا للفترة ١٩٨٦ - ١٩٨٧ ، وملفات/بيانات اللجنة الاقتصادية لافريقيا .

الجدول ٣ - نسبة المدخرات المحلية الإجمالية
ونسبة المدخرات الوطنية الإجمالية
للفترة ١٩٨٠ - ١٩٨٧ (أ)

(كنسبة مئوية من الناتج المحلي الإجمالي)

١٩٨٧	١٩٨٦	١٩٨٥-١٩٨٣	١٩٨٣-١٩٨٠	
				<u>افريقيا كلها</u>
١٩,٣	١٦,٤	١٦,٨	١٨,٦	نسبة المدخرات المحلية الاجمالية
(ب) ١٩,٠	١٤,١	١٦,٩	١٨,٠	نسبة المدخرات الوطنية الاجمالية
				<u>افريقيا جنوب الصحراء الكبرى</u>
١٤,٥	١١,١	١١,٦	١٤,٥	نسبة المدخرات المحلية الاجمالية
غير متاح	٩,٥	١١,٣	١٣,١	نسبة المدخرات الوطنية الاجمالية

المصدر : البنك الدولي .

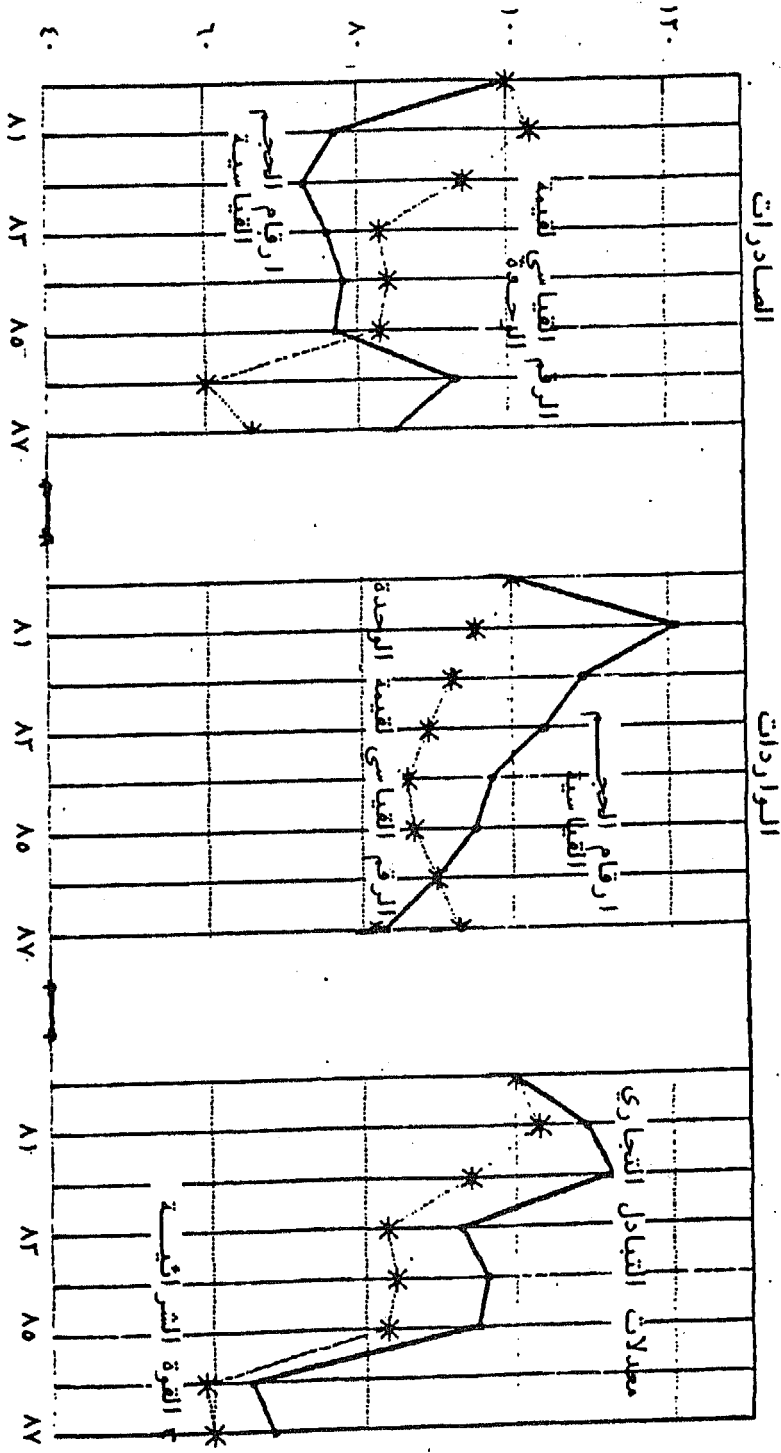
(أ) المدخرات المحلية الإجمالية هي الفرق بين الناتج المحلي الإجمالي والاستهلاك .

(ب) بالنسبة لعام ١٩٨٧ ، فإن الرقم الذي يبيّن المدخرات الوطنية الإجمالية مستقى من عينة تتألف من ١٣ بلدا منها : توغو ، وتونس ، والجزائر ، وجمهورية تنزانيا المتحدة ، وزائير ، وزامبيا ، والسودان ، وغابون ، والكاميرون ، وكوت ديفوار ، وكينيا ، ومصر ، ونيجيريا .

الجدول ٤ - التغيرات التي طرأت على أرقام
التجارة القياسية في البلدان
الافريقية ، ١٩٨٥ - ١٩٨٧
(١٩٨٠ = ١٠٠ ، نسبة التغير المئوية)

١٩٨٧	١٩٨٦	١٩٨٥	
			<u>القيمة</u>
٥,٣	١٧,٧	٢,٩	المصادر
٤,٩	١,٢	٢,٤	الواردات
			<u>الحجم</u>
٧,٦	١٧,٩	١,٢	المصادر
٧,٨	٤,٢	٢,١	الواردات
			<u>قيمة الوحدة</u>
١٠,١	٢٠,١	١,٢	المصادر
٢,٣	٢,٤	٠,٠	الواردات
٦,٢	٣٣,٦	١,٠	<u>معدلات التبادل التجاري</u>
١,٧	٢٠,٣	٢,٩	<u>القيمة الشرائية للمصادر</u>

المصدر : مؤتمر الامم المتحدة للتجارة والتنمية ، دليل احصاءات التجارة
والتنمية الدولية ، ملحق عام ١٩٨٧ .



الشكل ٢
 اوريثيم
 معدلات التبادل التجاري ، ١٩٨٠ - ١٩٨٧
 (١٠٠ = ١٩٨٠)

المصدر : دليل احصائيات التجارة والتنمية الدولية لعام ١٩٨٧ .

الجدول ٥ - أسعار الصرف (الاسمية) في البلدان الافريقية
مقابل وحدات السحب الخاصة ، ١٩٨٠-١٩٨٧
(١٠٠ = ١٩٨٥)

١٩٨٧	١٩٨٦	١٩٨٥	١٩٨٤	١٩٨٣	١٩٨٢	١٩٨١	١٩٨٠	
٧٧,٤٢	٨٩,٨٠	١٠٠,٠٠	١١٢,٠٦	١٠٤,٩٢	٩٩,٥٧	٩٤,٣٧	٨٦,١٢	اشيوبيا
١٨,٠٧	٨٩,٨٠	١٠٠,٠٠	٣٠١,٧١	٦١١,٩٤	١ ٣١٧,٧٤	١ ٥٥١,٧٧	١٥ ٨٥٣,٦١	أوغندا
١٠٩,٦٣	١٠٥,١٩	١٠٠,٠٠	٨٨,٣٣	٩٥,٠٣	١١١,٩٥	١٢٤,١٤	١٤٤,١٩	بنين
١٠٣,٨٩	١٠٣,٦٦	١٠٠,٠٠	١٥٠,٩٠	١٩٠,٧٤	١٩٧,١٦	٢٣٥,٢٦	٢٤٣,٩١	بوتسوانا
١٠٩,٦٣	١٠٥,١٩	١٠٠,٠٠	٨٨,٣٣	٩٥,٠٣	١١١,٩٥	١٢٤,١٤	١٤٤,١٩	بوركينافاسو
٧٦,٢١	٨٠,٩٩	١٠٠,٠٠	١٠٠,٠٠	١٠٠,٠٠	١٢٣,٥٩	١١٧,١٣	١٠٦,٨٩	بوروندي
١٠٩,٦٣	١٠٥,١٩	١٠٠,٠٠	٨٨,٣٣	٩٥,٠٣	١١١,٩٥	١٢٤,١٤	١٤٤,١٩	تشاد
١٠٩,٦٣	١٠٥,١٩	١٠٠,٠٠	٨٨,٣٣	٩٥,٠٣	١١١,٩٥	١٢٤,١٤	١٤٤,١٩	توغو
٧٥,٢٤	٨٠,٩٠	١٠٠,٠٠	٩٧,٨٨	١٠٩,٢٣	١٢٢,٤١	١٣٨,٥٢	١٥٥,٦٩	تونس
٧٤,٨٦	٨٨,٨٦	١٠٠,٠٠	١٠٤,٤١	١٠١,٨٥	١٠٣,٥٢	١٠٣,٨٨	١٠٣,٥٠	الجزائر
١٠٩,٦٣	١٠٥,١٩	١٠٠,٠٠	٨٨,٣٣	٩٥,٠٣	١١١,٩٥	١٢٤,١٣	١٤٤,١٩	جزر القمر
٨٤,٧٠	٨٤,٧٠	١٠٠,٠٠	١١٢,٠٦	١٠٤,٩٢	٩٩,٥٧	٩٤,٣٧	٨٦,١٢	الجمهورية العربية الليبية
١٠٩,٦٣	١٠٥,١٩	١٠٠,٠٠	٨٨,٣٣	٩٥,٠٣	١١١,٩٥	١٢٤,١٤	١٤٤,١٩	جمهورية افريقيا الوسطى
١٥,٢٦	٢٨,٦٥	١٠٠,٠٠	١٠٢,١٢	١٢٨,٩٧	١٧١,٧٣	١٨٧,٠٩	١٧٣,٦٧	جمهورية تنزانيا المتحدة
٧٧,٤٢	٨٩,٨٠	١٠٠,٠٠	١١٢,٠٦	١٠٤,٩٢	٩٩,٥٧	٩٤,٣٧	٨٦,١٢	جيبوتي
١٠٠,٥٠	١٠٠,١٣	١٠٠,٠٠	١٠٢,٨٦	١١٢,٠٠	١٢٤,٨٥	١٥٨,٤١	١٧٣,٠٥	الرأس الاخضر
١٠٠,٠٠	١٠٠,٠٠	١٠٠,٠٠	١٠٠,٠٠	١٠٠,٠٠	١٠٠,٢٩	٩٥,٠٥	٨٦,٧٤	رواندا
٢٣,٨٥	٧٠,٤٧	١٠٠,٠٠	١٥٤,٥٧	١٩٤,٢٤	٩٦٥,٢٥	٩٦٥,٢٥	١ ٦٠٨,٥٠	زائير
٥٥,١٧	٤٠,٢٧	١٠٠,٠٠	٢٩٠,٢٣	٤٨٩,٠٣	٦١١,٢٤	٦١١,٢٤	٦١١,٢٤	زامبيا
٧٦,٤١	٨٧,٨٢	١٠٠,٠٠	١٢٣,٤١	١٥٥,٧٦	١٧٧,٢٤	٢١٥,٩٧	٢٣٤,١٥	زمبابوي
٤٥,٢٥	١٠٠,٠٠	١٠٠,٠٠	١٠٠,٠٠	١٠٠,٠٠	١٠٠,٠٠	١٠٠,٠٠	١٠٠,٠٠	سان تومي وبرينسيبي
١٠٩,٦٣	١٠٥,١٩	١٠٠,٠٠	٨٨,٣٣	٩٥,٠٣	١١١,٩٥	١٢٤,١٤	١٤٤,١٩	السنگال

(يتبع)

.. / ..

الجدول ٥ (تابع)

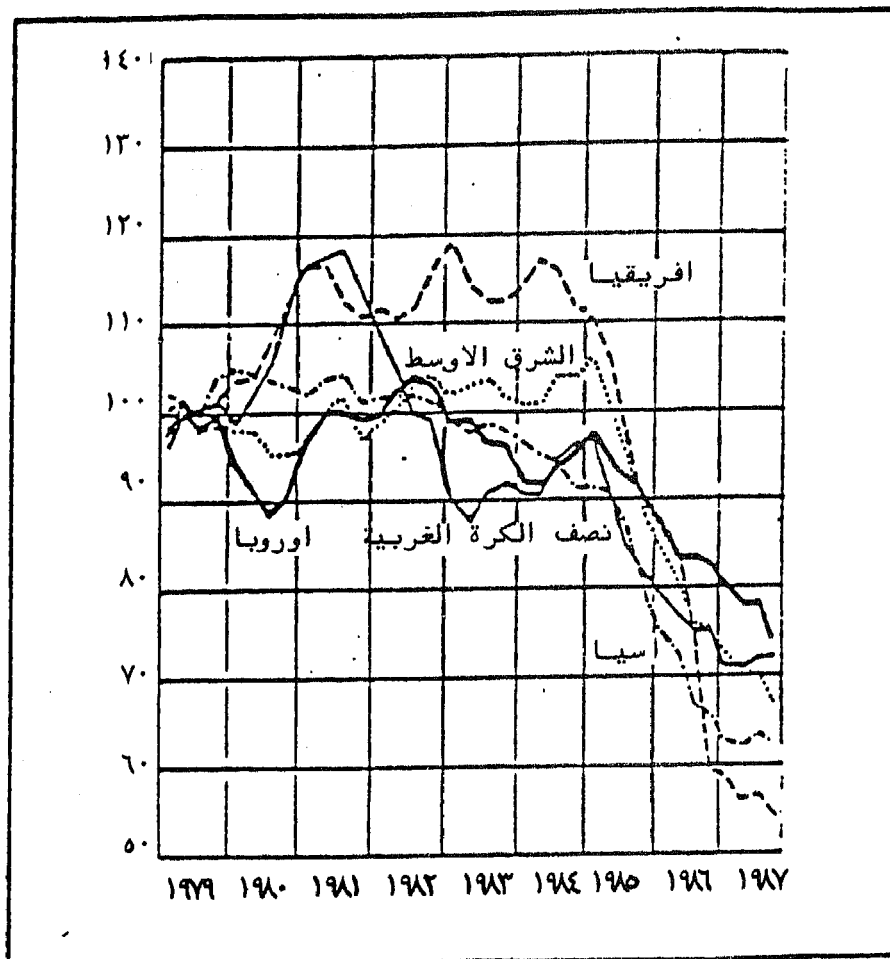
١٩٨٧	١٩٨٦	١٩٨٥	١٩٨٤	١٩٨٣	١٩٨٢	١٩٨١	١٩٨٠	
١٠٢,٦١	١٠٥,١٩	١٠٠,٠٠	١٤٤,٢٩	٢١٩,٦٠	٢٣٦,٦١	٢٥٢,٣١	٢٩٥,٥١	سوازيلند
٤٢,٠١	٨٩,٨٠	١٠٠,٠٠	٢١٥,٤٩	٢٠١,٧٥	١٩١,٤٨	٢٦١,٨٨	٤٢٠,٦٢	السودان
١٧,٥٦	١٣,١٩	١٠٠,٠٠	٢٣٣,٢٤	٢١٨,٤٧	٤٢٣,٢٤	٤٢٠,٠٢	٤٢٠,٠٢	سيراليون
١٠٠,٠٠	١٠٠,٠٠	١٠٠,٠٠	١٠٠,٠٠	١٠٠,٠٠	١٠٠,٠٠	١٠٠,٠٠	٨٦,٩٦	سيشيل
٢٣,٩١	٤٢,١٧	١٠٠,٠٠	١٨٢,١٨	٢٥٢,٩٩	٢٨٢,٩٢	٦٣٧,١٤	٥٨١,٤٢	الصومال
١٠٩,٦٣	١٠٥,١٩	١٠٠,٠٠	٨٨,٢٣	٩٥,٠٢	١١١,٩٥	١٢٤,١٤	١٤٤,١٩	غابون
٤١,٦٢	٤١,٨٦	١٠٠,٠٠	٨٩,٧٢	١٢١,٧٠	١٢٩,١٢	١٥٥,٨١	١٧٧,٧٥	غامبيا
٢٦,٢٨	٥٩,٨٥	١٠٠,٠٠	١٢٤,٤٥	٢٠٩,٧٧	٢ ١٧١,٧٩	٢ ٠٥٨,٤٨	١ ٨٧٨,٨٧	غانا
٢,٩٥	٨,٥٦	١٠٠,٠٠	١٠٠,٠٠	١٠٠,٠٠	١٠٠,٠٠	١٠٠,٠٠	١٠٠,٠٠	غينيا
١٠٩,٦٣	١٠٥,١٩	١٠٠,٠٠	١٢١,٨٦	١٢٦,٥٦	١٤٩,٨٦	١٨٢,٠٥	٢٠٥,٤٢	غينيا الاستوائية
١٥,٧٨	٦٥,٢٣	١٠٠,٠٠	١٥١,٢١	٢١٦,٤٢	٤٢٣,٢٩	٤٢٣,٢٩	٤٢٣,٢٩	غينيا - بيجارو
١٠٩,٦٣	١٠٥,١٩	١٠٠,٠٠	٨٨,٢٣	٩٥,٠٢	١١١,٩٥	١٢٤,١٤	١٤٤,١٩	الكاميرون
١٠٩,٦٣	١٠٥,١٩	١٠٠,٠٠	٨٨,٢٣	٩٥,٠٢	١١١,٩٥	١٢٤,١٤	١٤٤,١٩	كوت ديفوار
٧٥,٧١	٩٢,٧٠	١٠٠,٠٠	١١٦,٧٩	١٢٢,٠٢	١٢٦,١٦	١٤٨,٤٢	١٨٢,٦٢	كينيا
٧٧,٤٢	٨٩,٨٠	١٠٠,٠٠	١١٢,٠٦	١٠٤,٩٢	٩٩,٥٧	٩٤,٢٧	٨٦,١٢	ليبيريا
١٠٢,٦١	١٠٥,٧٩	١٠٠,٠٠	١٤٤,٢٩	٢١٩,٦٠	٢٣٦,٦١	٢٥٢,٣١	٢٩٥,٥١	ليسوتو
١٠٩,٦٣	١٠٥,١٩	١٠٠,٠٠	٨٨,٢٣	٩٥,٠٢	١١١,٩٥	١٢٤,١٤	١٤٤,١٩	مالي
٢٩,٨٨	٧٤,١٧	١٠٠,٠٠	١٠٨,٢٧	١٢٥,٥٢	١٧٢,١٧	٢٠٨,٧٦	٢٤٢,٤٩	مدغشقر
٧٧,٤٢	٨٩,٨٠	١٠٠,٠٠	١١٢,٠٦	١٠٤,٩٢	٩٩,٥٧	٩٤,٢٧	٨٦,١٢	مصر
٩٥,٥٠	٩٩,١٨	١٠٠,٠٠	١٢٢,٨٨	١٢٥,٢٢	١٥٢,٨٦	١٧٠,٢٤	١٩١,١٨	المغرب
٦٢,٢٠	٧٧,٢٣	١٠٠,٠٠	١٢٠,٢٤	١٢٥,٨٥	١٥٢,١٦	١٧٤,٩٩	١٧٤,٩٩	ملاوي
٨٢,٢٤	٩٢,٤٢	١٠٠,٠٠	١٢٨,٢٥	١٤١,٧٨	١٤٤,٩١	١٤٨,٦١	١٤٤,٢٠	موريتانيا
١٠٩,٦٣	١٠٥,١٩	١٠٠,٠٠	٨٨,٢٣	٩٥,٠٢	١١١,٩٥	١٢٤,١٤	١٤٤,١٩	النيجر
١٨,٦٩	٢٧,٠٦	١٠٠,٠٠	١٢٨,٥٨	١٤٠,١٠	١٤٨,٥١	١٤٨,١١	١٥٨,١٢	نيجيريا

المصدر : صندوق النقد الدولي ، الاحصاءات المالية الدولية .

الشكل ٣

أسعار الصرف الفعالة الحقيقية ، حسب المنطقة ، ١٩٧٩ - ١٩٨٧

(١٠٠ = ١٩٧٩)



المصدر : صندوق النقد الدولي

الجدول ٦ - صافي تدفقات الموارد (المدفوعات) الى افريقيا ،
١٩٨٢ - ١٩٨٧
(ببلايين دولارات الولايات المتحدة الحالية)

(١)	١٩٨٧	١٩٨٦	١٩٨٥	١٩٨٤	١٩٨٣	١٩٨٢	
							<u>افريقيا جنوب الصحراء الكبرى</u>
							<u>أولا - التمويل الانمائي الرسمي</u>
	١٨,٢	١٤,٩	١١,٩	١٣,٠	١٠,٦	١٠,٨	١- المساعدة الانمائية الرسمية ومنها :
		١٣,٩	١٠,٦	٩,٤	٩,٠	٩,١	مدفوعات ثنائية
		٨,٩	٧,٣	٦,٦	٦,٤	٦,٦	مدفوعات متعددة الاطراف
		٤,٠	٣,٣	٢,٨	٢,٦	٢,٥	
		٢,٠	١,٣	٢,٦	١,٦	١,٧	٢- انواع أخرى من التمويل الانمائي الرسمي ومنها :
		١,٣	٠,٥	١,٨	٠,٩	١,١	مدفوعات ثنائية
		٠,٨	٠,٨	٠,٨	٠,٧	٠,٦	مدفوعات متعددة الاطراف
		٠,٤	٠,٨	٠,٠	١,٥	١,٩	<u>ثانيا - مجموع ائتمانات التصدير</u>
		٠,٣	٠,٧	x	١,٤	١,٨	١- بلدان لجنة المساعدة الانمائية ومنها :
		٠,٦	٠,٤	٠,١-	٠,٥	٠,٢	الائتمانات القصيرة الاجل
		٠,١	٠,١	x	٠,١	٠,١	٢- بلدان أخرى
	٣,٣	٣,٣	٣,٣	٠,٤	٣,٠	٣,٧	<u>ثالثا - التدفقات الخاصة</u>
							١- الاستثمار المباشر (منظمة التعاون والتنمية فسي الميدان الاقتصادي)
		٠,٧	٠,٥	٠,٦	٠,٨	١,٠	

(يتبع)

الجدول ٦ (تابع)

(١)	١٩٨٧	١٩٨٦	١٩٨٥	١٩٨٤	١٩٨٣	١٩٨٢	
							لحا - التدفقات الخاصة (تابع)
		٠,٥	٠,٨	١,٠	٠,٥	٢,٠	٢- قروض المصارف الدولية
		-	-	-	-	-	٣- مجموع قروض السندات
		-	-	-	-	-	٤- قروض خاصة أخرى
							٥- منح من المنظمات غير الحكومية
	١,٠	٠,٩	٠,٨	٠,٧	٠,٧		
							مجموع الفرعي لافريقيا جنوب الصحراء الكبرى
	٢٠,٥	١٧,٥	١٤,٩	١٣,٤	١٤,١	١٦,٤	
							مال افريقيا
	٢,٤	٢,٤	٢,٠	٢,٤	٢,٢	٢,٢	
							مجموع افريقيا
	٢٢,٩	١٩,٩	١٧,٩	١٤,٨	١٦,٣	١٨,١	
							بِالاسعار واسعار الصرف السارية في عام ١٩٨٦
							افى تدفقات الموارد إلى افريقيا جنوب الصحراء الكبرى
	١٧,٩	١٧,٥	١٨,٣	١٥,٤	١٧,١	١٩,٨	

المصدر : منظمة التعاون والتنمية في الميدان الاقتصادي .

(٢) التقديرات الأولية .

الجدول ٧ - صافي (مدفوعات) المساعدة الإنمائية الرسمية إلى أفريقيا
جنوب الصحراء الكبرى ، ١٩٨٠ - ١٩٨٧
(بملايين دولارات الولايات المتحدة)

بالأسعار وأسعار الصرف السارية في عام ١٩٨٦				الجاري				
١٩٨٧	١٩٨٦	١٩٨١	١٩٨٠	١٩٨٧	١٩٨٦	١٩٨١	١٩٨٠	
٣٠	٣٦	٣١	٣٠	٣٤	٣٦	٣٦	٣١	استراليا
٣٣١	٣٥٣	٣٥٤	٣٥٧	٣٦٨	٣٥٣	٣٣١	٣٨٣	بلجيكا
(١٠) (١)	١٣	٣٧	١٠	(١٣) (١)	١٣	٣١	٩	التمسا
١٨٨	٢٠٣	١١٥	١٣٩	٢٣٥	٢٠٣	٩٥	١٣٣	الدانمرك
١٣٠	١٠٣	٤٦	٤١	١٤٥	١٠٣	٣٨	٣٥	فنلندا
٣٣٤	٣٩١	٣٤٤	٣٣٣	٣٥٦	٣٩١	٣٣٣	١٩٨	كندا
								جمهورية ألمانيا
٨٣٨	٧٧٣	٧٦٦	٦٥٤	١٠٣٠	٧٧٣	٦٣٤	٦٤٥	الاتحادية
١٥	١٤	٩	٧	١٧	١٤	٧	٦	ايرلندا
(١٤٧) (٣) (١)	١٩٦١	١٩٠٩	١٥٣٠	(٣٥٤٠) (١)	١٩٦١	١٦٧٣	١٥٤٠	فرنسا
٨٣٥	٩٤٦	١١٨	٦٣	١٠١٣	٩٤٦	٨٨	٥٣	ايطاليا
٤٣٣	٤٤٠	٣٦٥	٣٦٤	٥١٧	٤٤٠	٣١٤	٣٧٣	هولندا
٥٣٦	٤٥١	٣٠٥	٣٤٦	٦٣٥	٤٥١	٣١٨	٣٣٤	اليابان
٣٨٧	٣٨٨	٣٧٤	٣٧٤	٣٥٠	٣٨٨	٣٦٥	٣٨٨	السويد
٣٦٧	٣٦٨	١٣٠	١٣٩	٣١٣	٣٦٨	١٣٦	١٣٧	النرويج
١	٣	١	١	١	٣	١	١	نيوزيلندا

(يتبع)

.../...

الجدول ٧ (تابع)

بالاسعار وأسعار الصرف السارية في عام ١٩٨٦				الجاري				
١٩٨٧	١٩٨٦	١٩٨١	١٩٨٠	١٩٨٧	١٩٨٦	١٩٨١	١٩٨٠	
١٣٥	١٦٠	٦٦	٦٣	١٦٧	١٦٠	٥٠	٥٣	سويسرا
٣٣٩	٣٠٧	٣٨٤	٤٠٥	٣٨٥	٣٠٧	٤١١	٤٤٦	المملكة المتحدة
٧٣٦	٨٨٢	٨٢٤	٧٧٠	٧٥٨	٨٨٢	٦٨١	٥٨٣	الولايات المتحدة
								مجموع بلدان لجنة
٧ ٤٦١	٧ ٤٧٦	٥ ٨٦٨	٥ ٣٩٥	٨ ٧٦٩	٧ ٤٧٦	٥ ٠٨٥	٤ ٩٦٥	المساعدة الإنمائية
								الأوبك (شنائية)
٣٨٥	٤٤٢	٧٢٤	٧٤٤	٣٠٦	٤٤٢	٦١٠	٦٥٠	المؤسسة الإنمائية
١ ٥٢٠	١ ٣٧٣	٦١٦	٤٨١	١ ٦٣١	١ ٣٧٣	٥١٩	٤٣٠	الدولية
								مصرف التنمية
-	٣٦٣	١٠٧	١١٠	-	٣٦٣	٩٠	٩٦	الافريقي
-	١ ٠٤٧	٩٨٧	٧٧٦	-	١ ٠٤٧	٨٣٣	٦٧٨	الأمم المتحدة
								الاتحاد الاقتصادي
-	٩٦٠	٨٨٣	٧٣٨	-	٩٦٠	٧٤٣	٦٣٦	الاوروبي
-	١٨٣	٤٩	٤٩٣	-	١٨٣	٤١	٤٣٠	منظمات أخرى
								مجموع المساعدة
(١) (٣ ٩٣٥)	٣ ٨٣٥	٣ ٦٤١	٣ ٥٨٧	(١) (٤ ٣٠٠)	٣ ٨٣٥	٣ ٣٣٥	٣ ٣٦٠	المتعددة الاطراف
								المجموع
(١) (١١ ٦٧٠)	١١ ٧٤٣	٩ ٣٣٣	٨ ٦٣٦	(١) (١٣ ٣٧٥)	١١ ٧٤٣	٧ ٩٣٠	٧ ٨٧٥	

المصدر : منظمة التعاون والتنمية في الميدان الاقتصادي .

(١) تقديرات أمانة منظمة التعاون والتنمية في الميدان الاقتصادي .

ملاحظة : قد لا يكون المجموع مطابقا نظرا للتقريب .

الجدول ٧ (١) - (مدفوعات) المساعدة الانمائية الرسمية الاجمالية
الى افريقيا جنوب الصحراء الكبرى ، كنسبة مئوية
من المدفوعات في العالم ، ١٩٨٢ - ١٩٨٦
(على أساس دولارات الولايات المتحدة الحالية)

١٩٨٦	١٩٨٥	١٩٨٤	١٩٨٣	١٩٨٢	
٢٣,٩	٣٠,١	٢٦,٧	٢٨,٧	٢٦,١	جمهورية ألمانيا الاتحادية
٥٧,١	٥١,١	٥٠,٩	٢٩,١	٢٩,٠	إيطاليا
٦٧,٢	٥٨,١	٥٦,٧	٥٠,٩	٦١,١	بلجيكا
٥٥,٠	٤٧,٠	٤٩,٠	٤٣,٤	٤٦,١	الدانمرك
٣٤,٤	٢٩,٠	٢٩,٧	٣٣,٥	٣٠,٩	السويد
٤١,١	٣٨,٣	٣٨,٧	٣٤,٤	٣٠,٨	سويسرا
٢٩,٦	٢٧,٧	٣٠,٣	٢٦,٦	٢٨,١	فرنسا
٤٨,١	٥١,٣	٥٣,٩	٥٨,٧	٤٤,٥	فنلندا
٢٤,٨	٣١,٨	٢٩,٥	٢٦,٠	٣٠,٣	كندا
٢٧,٨	٢٣,١	٢٩,٩	٣٠,٤	٢٣,٠	المملكة المتحدة
٤٣,٨	٤٥,٢	٤٣,١	٤٣,٣	٤٣,٣	النرويج
٧,٠	٥,٢	٥,٣	٤,٩	٦,٤	النمسا
٣١,١	٢٥,٨	٢٤,٧	٢٥,١	٢٩,٩	هولندا
١٠,٧	١٤,٧	١٢,٦	١٢,٧	١٢,١	الولايات المتحدة
٩,٨	٩,٥	٨,٥	١٠,٥	١٠,٤	اليابان
٢٣,٨	٢٢,٧	٢١,٩	٢١,٧	٢٣,٤	المجموع

المصدر : البنك الدولي .

الجدول ٧ (ب) - (مدفوعات) المساعدة الانمائية الرسمية الاجمالية لافريقيا
جنوب الصحراء الكبرى ، كنسبة مئوية من الناتج المحلي
الاجمالي للمانحين ، ١٩٨٦
(على أساس العملات المحلية)

٠,٠٩	جمهورية المانيا الاتحادية
٠,١٤	ايطاليا
٠,٢٢	بلجيكا
٠,٢٤	الدانمرك
٠,٢٠	السويد
٠,١٠	سويسرا
٠,١٨	فرنسا
٠,١٢	فنلندا
٠,٠٨	كندا
٠,٠٦	المملكة المتحدة
٠,٣٠	النرويج
٠,٠١	النمسا
٠,٢٢	هولندا
٠,٠٢	الولايات المتحدة
٠,٠٢	اليابان

المصدر : البنك الدولي .

الجدول ٨ - الديون والتزامات خدمة الديون في افريقيا

(١) ١٩٨٧	١٩٨٦	١٩٨٥	١٩٨٤	
(بملايين دولارات الولايات المتحدة)				
٢١٨,١	٢٠٧,٧	١٧٤,٤	١٥٢,١	<u>مجموع الديون</u>
١١٨,١	١١٧,٤	٩٥,٥	٨٠,٦	افريقيا جنوب الصحراء الكبرى
١٠٠,٠	٩٠,٣	٧٨,٩	٧١,٥	شمال افريقيا
٢٩,٠	٢٦,٤	٢٤,٣	٢١,٧	<u>خدمة الديون</u>
١٥,١	١٣,٧	١٢,٠	٩,٩	افريقيا جنوب الصحراء الكبرى
١٣,٩	١٢,٧	١٢,٣	١١,٨	شمال افريقيا
(النسبة)				
٠,٧٠	٠,٧٤	٠,٦٧	٠,٥٧	مجموع الديون/النتاج المحلي الإجمالي
٢,٩٥	٢,٩٨	٢,١٤	١,٩٤	مجموع الديون/المصادر
(النسبة المئوية)				
٣٩,٢	٤٢,٧	٣٩,٣	٢٧,٦	<u>نسبة خدمة الديون</u>
٥١,٧	٤٢,٩	٣٩,٣	٢٦,١	افريقيا جنوب الصحراء الكبرى
٣١,٧	٣٨,٥	٣٠,٤	٢٩,١	شمال افريقيا

المصدر: تقديرات اللجنة الاقتصادية لافريقيا .

(١) تقديرات أولية .

الجدول ٩ - الشروط العامة للقروض الممنوحة لافريقيا (١)

١٩٨٦	١٩٨٥	١٩٨٤	١٩٨٣	١٩٨٢	١٩٨١	١٩٨٠	
(النسبة المئوية)							<u>عنصر المنح</u>
٢٥,٨	٢٠,٨	٢١,٦	١٣,٩	١٥,٥	١٣,٧	١٩,٨	افريقيا كلها
٢٥,٨	٢١,١	٢٤,٥	٢١,٦	١٩,٣	١٤,٠	٢١,٠	افريقيا جنوب الصحراء الكبرى المستحقة لمساعدات المؤسسة
٥٤,٨	٥٣,١	٤٦,٦	٤٣,٣	٤٠,٨	٣٤,٣	٣٦,٠	الإئتمانية الدولية
(السنوات)							<u>متوسط فترة السماح</u>
٥,٧	٥,٧	٥,٣	٤,٩	٥,٥	٥,٠	٥,٢	افريقيا كلها
٥,٩	٥,٦	٥,٧	٤,٧	٥,١	٤,٣	٤,٨	افريقيا جنوب الصحراء الكبرى المستحقة لمساعدات المؤسسة
٧,٣	٧,٣	٦,٨	٦,١	٦,٧	٥,٧	٥,٦	الإئتمانية الدولية
(النسبة المئوية)							<u>متوسط سعر الفائدة</u>
٦,١	٧,٠	٧,١	٨,٣	٨,٠	٨,١	٧,١	افريقيا كلها
٥,٢	٥,٩	٥,٦	٧,١	٧,٦	٨,٣	٧,١	افريقيا جنوب الصحراء الكبرى المستحقة لمساعدات المؤسسة
١,٤	٢,٢	٢,٤	١,٦	١,٨	٢,١	١,٩	الإئتمانية الدولية
(السنوات)							<u>متوسط فترة الاستحقاق</u>
١٩,٩	١٩,٤	١٩,٧	١٥,٤	١٧,٣	١٥,٥	١٦,٩	افريقيا كلها
٢٤,١	٢٢,٤	٢٣,٨	١٧,٩	١٨,٣	١٥,٤	١٦,٦	افريقيا جنوب الصحراء الكبرى المستحقة لمساعدات المؤسسة
٣١,٠	٣٠,٦	٢٨,٨	٢٤,٤	٢٦,٠	٢٣,٢	٢١,١	الإئتمانية الدولية

المصدر : البنك الدولي .

(١) رجحت الشروط العامة حسب الديون المستحقة السداد والديون المسددة .
