



联合国

联合国开发计划署

1999年12月31日终了的两年期

财务报告和审定财务报表 以及审计委员会的报告

大会

正式记录

第五十五届会议

补编第5A号 (A/55/5/Add.1)

大会
正式记录
第五十五届会议
补编第 5A 号(A/55/5/Add. 1)

联合国开发计划署

1999 年 12 月 31 日终了的两年期

财务报告和审定财务报表
以及审计委员会的报告



联合国 • 2000 年，纽约

说明

联合国文件都用英文大写字母附加数字编号。凡是提到这种编号，就是指联合国的某一个文件。

目录

章次	段次	页次
简称		v
送文函和证明函		vii
一. 1999年12月31日终了的两年期财务报告	1-59	1
二. 审计委员会的报告	1-205	17
A. 导言	1-11	19
B. 财务问题	12-48	21
C. 管理问题	49-204	27
D. 致谢	205	52
附件		
一. 为执行审计委员会关于1997年12月31日终了的两年期报告中 所提建议采取的后续行动		53
二. 2001年开发计划署倡议的费用计算		60
三. 将由信托基金支付的费用		61
三. 审计意见		62
四. 1999年12月31日终了的两年期财务报表		63
概况		64
1999年12月31日终了的两年期收支和基金余额		64
1999年12月31日的资产、负债及储备金和基金余额		65
1999年12月31日终了的两年期现金流动表		67
1999年12月31日终了的两年期储备金余额的变动		68
报表一. 1999年12月31日终了的两年期收支和基金余额		69
一.1 经常资源活动		69
一.2 其他资源活动		70

报表二.	1999年12月31日的资产、负债、储备金和基金余额.....	71
二.1	经常资源活动.....	71
二.2	其他资源活动.....	73
报表三.	1999年12月31日终了的两年期现金流表.....	75
三.1	经常资源活动.....	75
三.2	其他资源活动.....	76
报表四.	1999年12月31日终了的两年期基金余额的变动.....	77
四.1	经常资源活动.....	77
四.2	其他资源活动.....	77
帐目附表		
附表 1.	经济资源：其他收支：1999年12月31日终了的两年期.....	78
附表 2.	1998-1999 两年期按执行机构和资金来源分列的方案支出.....	79
2.1	按执行机构和资金来源分列的机构支助费用和技术支助服务.....	81
附表 3.	1999年12月31日终了的两年期支助预算：方案支助活动、管理和行政费用及支助联合国系统业务活动.....	83
附表 4.	经常资源：1999年12月31日终了的两年期支助预算（总额）和支出与两年期支助预算对照（按主要支出类别总额）.....	84
附表 5.	开发计划署设立的信托基金：1999年12月31日终了的两年期收入、支出和基金余额表.....	85
5.1	开发计划署设立的次级信托基金现况：1999年12月31日终了的两年期收入、支出和基金余额表.....	113
5.2	开发计划署设立的若干信托基金：1999年12月31日终了的两年期帐目表.....	125
5.3	开发计划署设立的信托基金：1999年12月31日终了的两年期支助预算.....	133
5.4	根据管理服务协定收到的双边及其他资源状况.....	134
附表 6.	可偿还支助服务和杂项活动：1999年12月31日终了的两年期收入、支出及基金余额和1999年12月31日的资产、负债和储备金及基金余额.....	135
6.1	管理服务协定：1999年12月31日终了的两年期根据管理服务协定所收到的双边及其他资源状况.....	137

6.2	初级专业干事方案：1999年12月31日终了的两年期基金状况	141
6.3	外地住房储备金：1999年12月31日终了的两年期收入、支出及基金余额和1999年12月31日的资产、负债和储备金及基金余额.....	142
6.4	可偿还支助服务：1999年12月31日终了的两年期收入、支出及基金余额和1999年12月31日的资产、负债和储备金及基金余额.....	144
6.5	特别活动：1999年12月31日终了的两年期收入、支出及基金余额和1999年12月31日的资产、负债和储备金及基金余额.....	146
6.6	机构间采购办事处：1999年12月31日终了的两年期收入、支出及基金余额.....	148
附表7.	由大会设立并由开发计划署管理的基金：1999年12月31日终了的两年期帐目表.....	149
7.1	由大会设立并由开发计划署管理的次级信托基金状况：1999年12月31日终了的两年期收入、支出及基金余额	153
7.2	由大会设立并由开发计划署管理的基金：1999年12月31日终了的两年期两年支助预算.....	163
7.3	联合国志愿人员方案：由捐助国政府和捐助机构资助的项目简况.....	164
附表8.	1999年12月31日的投资	166
	财务报表的说明	169

简称

非洲开发银行	非洲开发银行
阿拉伯经社基金	阿拉伯经济和社会基金
亚银	亚洲开发银行
欧共体委员会	欧洲共同体委员会
非洲经委会	非洲经济委员会
欧洲经委会	欧洲经济委员会
拉加经委会	拉丁美洲和加勒比经济委员会
欧经共同体	欧洲经济共同体
管理资料系统	行政资料管理系统
亚太经社会	亚洲及太平洋经济社会委员会
西亚经社会	西亚经济社会委员会
粮农组织	联合国粮食及农业组织
原子能机构	国际原子能机构
采购处	机构间采购事务处
复兴开发银行	国际复兴开发银行
民航组织	国际民用航空组织
开发协会	国际开发协会
农发基金	国际农业发展基金
金融公司	国际金融公司
劳工组织	国际劳工组织
货币基金组织	国际货币基金组织
管理系统	综合管理资料系统
海事组织	国际海事组织
迁徙组织	国际迁徙组织
贸易中心	国际贸易中心
电信联盟	国际电信联盟

经合组织	经济合作与发展组织
监督厅	内部监督事务厅
援巴方案	援助巴勒斯坦人民方案
资发基金	联合国资本发展基金
生境中心	联合国人类住区中心
贸发会议	联合国贸易和发展会议
开发计划署	联合国开发计划署
环境规划署	联合国环境规划署
教科文组织	联合国教育、科学及文化组织
人口基金	联合国人口基金
科技促进发展基金	联合国科学和技术促进发展基金
难民专员办事处	联合国难民事务高级专员办事处
儿童基金会	联合国儿童基金会
工发组织	联合国工业发展组织
妇发基金	联合国妇女发展基金
训研所	联合国训练研究所
项目厅	联合国项目事务厅
自然资源基金	联合国自然资源勘探循环基金
萨赫勒办事处	防治荒漠化和干旱办事处
联柬权力机构	柬埔寨过渡时期联合国权力机构
志愿人员	联合国志愿人员
万国邮联	万国邮政联盟
美援署	美国国际开发署
粮食计划署	世界粮食计划署
卫生组织	世界卫生组织
知识产权组织	世界知识产权组织
气象组织	世界气象组织
旅游组织	世界旅游组织

送文函和证明函

纽约

联合国

审计委员会主席

阁下：

谨按照财务条例第 26.01 条规定，送上经我们核可的 1999 年 12 月 31 日终了的两年期联合国开发计划署财务报表。

财务报表副本已递送行政和预算问题咨询委员会。

我们签署人确认：

管理部门负责本财务报表所载财务资料的完整性和客观性；

财务报表是根据《联合国系统会计标准》编制的，其中某些数额是根据管理部门的最佳估计和判断提出的；

会计程序和有关的内部控制制度提供了合理保证：资产有安全保障，帐册和记录正确反映所有进出款，以及总的方面是以适当的分责方式执行各项政策和程序的。开发计划署内部审计员继续不断审查这些会计和控制制度；

具体领域的工作正进一步改进；

管理部门向联合国审计委员会和开发计划署内部审计员提供了完全的自由查阅所有会计和财务记录的便利；

管理部门审查了联合国审计委员会和开发计划署内部审计员的建议。

根据这些建议，已酌情修订了或正在修订有关的控制程序。

我们每个人证明，根据我们掌握的情况、信息和我们的信念，所有实际进出帐都已适当记入会计记录，并适当载入所附财务报表。

顺致最崇高的敬意。

联合国开发计划署署长

马克·克洛赫·**布朗**（**签名**）

联合国开发署财务和行政局助理署长

扬·**马特松**（**签名**）

2000 年 7 月 5 日

纽约

联合国大会主席

阁下：

谨随函附上联合国开发计划署署长提交的联合国开发计划署 1999 年 12 月 31 日终了的 1998—1999 两年期财务报表。这些报表已经审查并编入审计委员会的审计意见。

此外，我也谨提交审计委员会关于上述帐目的报告。

顺致最崇高的敬意。

大不列颠及北爱尔兰联合王审计员和审计长兼
联合国审计委员会主席

约翰·布恩爵士（签名）

2000 年 7 月 28 日

第一章

1999年12月31日终了的两年期财务报告

1. 署长谨提送其1999年12月31日终了的两年期财务报告，连同联合国开发计划署（开发计划署）1999年12月31日终了的两年期审定财务报表，以及审计委员会的报告。上述各件是按照联合国开发计划署《财务条例》提交的。财务报表包含各种报表和附表，附有构成这些财务报表一部分的说明，还包括由署长设立的所有信托基金，以及由大会设立和开发计划署管理的所有基金。

2. 开发计划署财务报表列有各执行机构所提供的支出数据。数据尽可能取自各机构的经审计的报表，如果在开发计划署会计帐目年终结算时尚无上述报表，则取自各机构提交审计的报表，或其未经审核的报表。

3. 至编制本财务报表之日止，各执行机构提供资料的情况如下：

(a) 下列执行机构提供了审定的报表：

国际货币基金组织（货币基金组织）

世界气象组织（气象组织）

世界旅游组织（旅游组织）

(b) 下列执行机构提出了供审计的报表或未审核的报表：

非洲开发银行（非洲开发银行）

亚洲开发银行（亚银）

经济和社会事务部

亚洲及太平洋经济社会委员会（亚太经社会）

西亚经济社会委员会（西亚经社会）

非洲经济委员会（非洲经委会）

拉丁美洲和加勒比经济委员会（拉加经委会）

欧洲经济委员会（欧洲经委会）

国际原子能机构（原子能机构）

国际复兴开发银行（复兴开发银行）

国际民用航空组织（民航组织）

国际金融公司（金融公司）

国际劳工组织（劳工组织）
国际海事组织（海事组织）
国际移民组织（移民组织）
国际电信联盟（电信联盟）
国际贸易中心（贸发会议/世贸组织）（贸易中心）
联合国人类住区中心（生境中心）
联合国贸易和发展会议（贸发会议）
联合国教育、科学及文化组织（教科文组织）
联合国工业发展组织（工发组织）
联合国训练研究所（训研所）
万国邮政联盟（万国邮联）
世界卫生组织（卫生组织）
世界知识产权组织（知识产权组织）

两年期会计实务和政策方面的一些改变

会计政策

4. 财务报表说明 2 内载有关于编制财务报表所适用的重要会计政策的内容摘要。总的政策与 1997 年 12 月 31 日财务报表中所适用的会计政策相同。上述说明 2 将适当披露会计政策的改变，如果有的话。

帐目编列方式

5. 根据行政协调委员会关于组织间共同会计标准以及财务报表的统一编列方式的建议，开发计划署现完全采纳了所建议的 1999 年 12 月 31 日终了的两年期的格式。

6. 此外，执行局在其第 97/6 号决定中，统一了开发计划署、儿童基金会和人口基金的预算编列格式。新的统一编列格式区分了开发计划署的经常资源与它的其他资源（分摊费用、政府现金对应部分捐款、开发计划署设立的信托基金、可偿还支助服务活动以及其他杂项活动），并区分了该经常资源与由大会设立和开发计划署管理的各类基金（联合国资本发展基金（资发基金）、联合国志愿人员（志愿人员）、联合国妇女发展基金（妇发基金）、联合国自然资源勘探循环基金（自然资源基金）和联合国科学和技术促进发展基金（科技促进发展基金））的活动。开发计划署已在 1996-1997 两年期初采纳了这项决定。

表 1

12 月 31 日终了的两年期合并收支

(百万美元)

	经常资源		其他资源		基金		共计 ^a	
	1999	1997	1999	1997	1999	1997	1999	1997
收入								
捐款净额	1 427.1	1 608.9	3 410.0	2 675.0	148.5	143.2	4 985.6	4 427.1
利息收入	68.3	87.1	127.1	95.1	20.8	19.5	216.2	201.7
其他收入净额	9.0	2.2	84.2	61.2	17.3	25.6	110.5	89.0
总收入	1 504.4	1 698.2	3 621.3	2 831.3	186.6	188.3	5 312.3	4 717.8
支出								
方案	1 077.8	1 191.4	3 275.1	2 303.3	159.8	133.7	4 512.7	3 628.4
方案支助-执行机构	89.9	113.0	57.5	46.3	6.2	5.1	153.6	164.4
两年支助预算	493.1	485.6	169.6	131.9	28.7	34.4	691.4	651.9
支助驻地协调专员	21.0	6.7	0.7	4.2	-	-	21.7	10.9
开发计划署部门支助	0.5	11.1	-	-	-	-	0.5	11.1
其他支出	10.0	47.4	3.3	15.0	0.6	0.7	13.9	63.1
总支出	1 692.3	1 855.2	3 506.2	2 500.7	195.3	173.9	5 393.8	4 529.8
收入减支出后的结余 (亏损)	(187.9)	(157.0)	115.1	330.6	(8.7)	14.4	(81.5)	188.0
收入减支出后的净结余 (亏损)	(187.9)	(157.0)	115.1	330.6	(8.7)	14.4	(81.5)	188.0
未动用资源:								
期初余额	285.0	438.9	1 199.1	886.7	130.8	124.7	1 614.9	1 450.3
转帐、退款和储蓄	9.9	3.1	(63.2)	(18.2)	(4.4)	(8.3)	(57.7)	(23.4)
期末余额	107.0	285.0	1 251.0	1 199.1	117.7	130.8	1 475.7	1 614.9

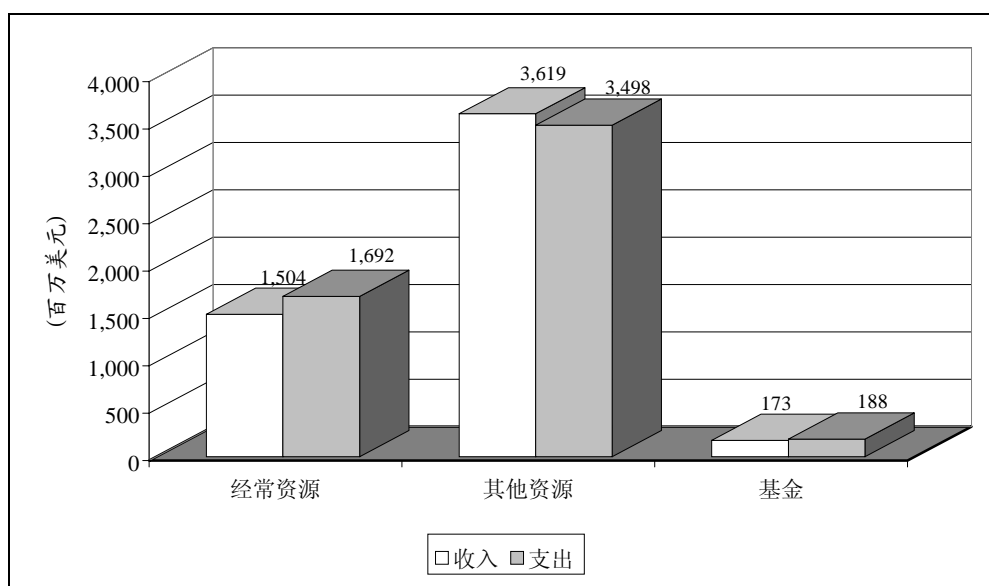
^a 只合计总数，不进行合并。

7. 开发计划署完成 1998-1999 两年期时全部捐款调动额达 50 亿美元，其中 28.6%属于经常资源活动，42.9%属于分摊费用活动，12.5%属于特别信托基金活动，6.7%属于可偿还支助服务和杂项活动，而且 3%的捐款是通过由大会设立和开发计划署管理的基金筹集的。

8. 支出总额为 54 亿美元，其中 83.7%(45 亿美元)用于方案/项目活动，2.9%(1.536 亿美元)用于支付其他联合国机构的支助费用，0.6%用于杂项费用，12.8%(6.914 亿美元)用于两年支助预算。

图 1

1999 年 12 月 31 日终了的两年期收支简表



经常资源

收入

9. 同前一个两年期相比，自愿捐款下降 11.3% (1.82 亿美元)。

10. 利息收入平均盈利率约为 5%。其他收入主要包括兑换损益。

图 2

12 月 31 日终了的 12 个月的经常资源活动捐款

(百万美元)

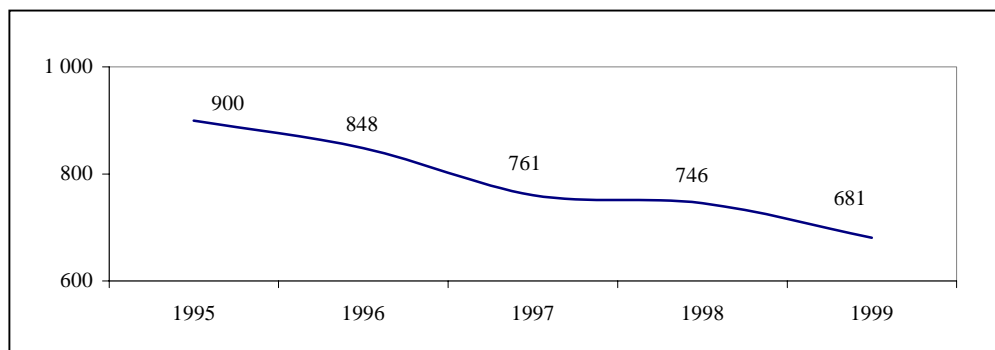
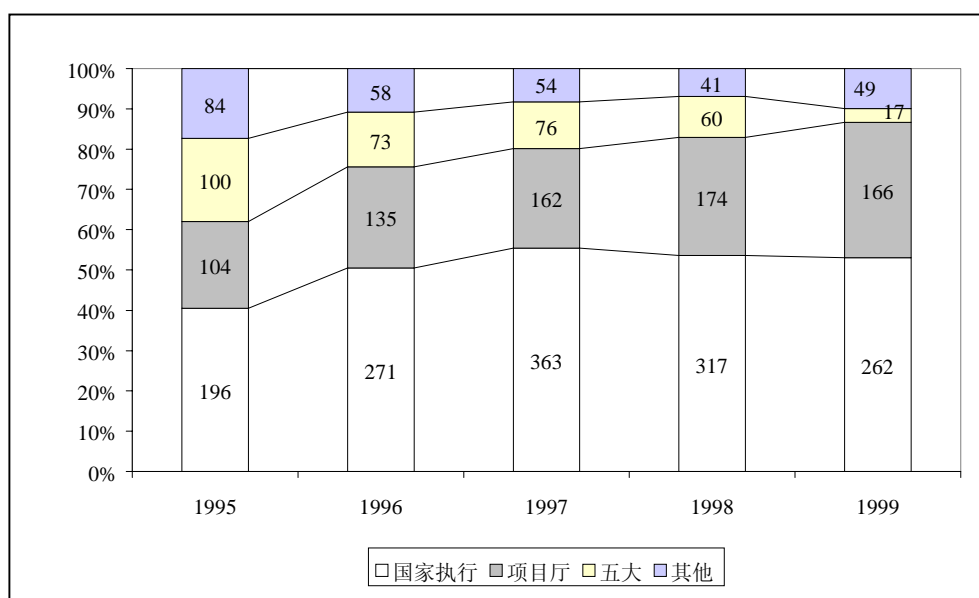


图 3

12 月 31 日终了的 12 个月各执行模式支出

(百万美元)



支出

11. 方案支出(包括方案支助)减少了一亿美元,从 1996-1997 年的 13 亿美元下降到 1998-1999 年的 12 亿美元。这和经常资源捐款全面降低的情况相符。根据

开发计划署的政策，国家执行模式仍然是项目执行的主要模式。1998-1999 年受援国执行了 5.793 亿美元，或经常资源方案开支的 53.8%。而 1996-1997 年两年期，受援国执行了 6.34 亿美元，或经常资源方案开支的 53.2%。

12. 联合国系统在方案支出中的份额下降了 36%，从 1996-1997 年的 2.603 亿美元降至 1998-1999 年的 1.665 亿美元。“五大”（联合国秘书处、工发组织、粮农组织、教科文组织和劳工组织）执行的项目份额显著下降的主要原因是由于开发计划署根据联合国石油换粮食方案执行其部分活动，将开支从经常资源转至其他资源之下的指定信托基金。

13. 1999 年的支助预算开支高于 1998 年的支助预算开支，很大程度上表明两年期的第二年开支较高的正常趋势。在审查 1998-1999 年两年期时，支助预算开支毛额 5.445 亿美元表明比 1996-1997 年 5.298 亿美元开支增加了近 2.8%。1998-1999 两年期支助预算开支净额为 4.931 亿美元，比核准的 1998-1999 年净预算额少 25 万美元。这笔数字相当于 5% 的节余总额。根据拨款分类，55%（1996-1997 年为 57%）用于方案支助活动，23% 用于管理和行政（1996-1997 年为 21%），22% 用于支助联合国系统的业务活动（1996-1997 年为 22%）。总计 66% 的开支用于国家办事处，剩余 34% 用于包括联合国志愿人员和机构间采购事务处的总部地点。

未用资源

14. 自愿捐款的减少和执行方案/项目的少量减少，导致未动用经常资源的减少，截至 1999 年 12 月 31 日，这类资源为 1.07 亿美元，约为总支出 1 个半月的数额。而前两年期这类资源为 2.85 亿美元，约为 4 个月的开支。

其他资源活动

图 4

1999 年 12 月 31 日终了的两年期其他资源活动收入
(百万美元)

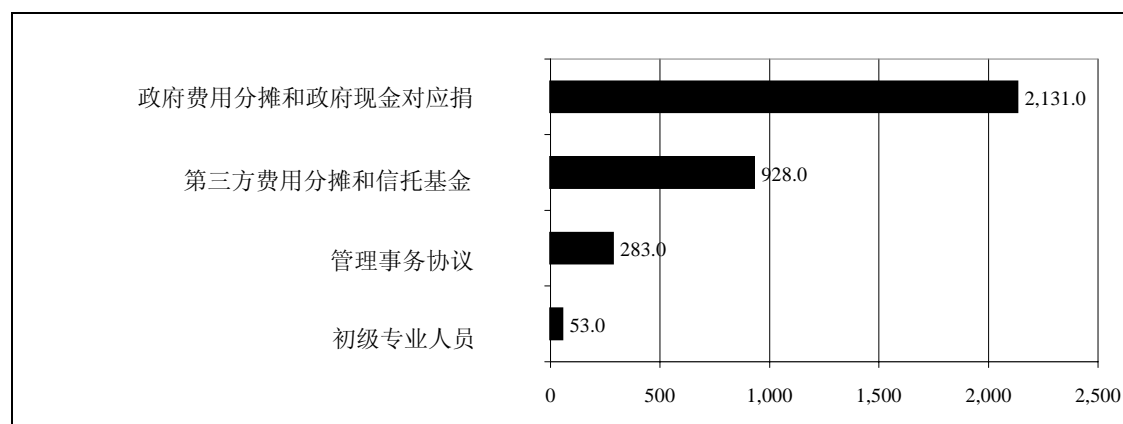


表 2

12 月 31 日终了的两年期其他资源活动

(百万美元)

	开发计划署 费用分摊		政府现金 对应捐款		开发计划署 设立的信托 基金		管理事务 协议		初级专业 人员		外地住房 准备金		可偿还 支助服务		特别活动		销帐		共计	
	1999- 1998	1996- 1997	1999- 1998	1996- 1997	1999- 1998	1996- 1997	1999- 1998	1996- 1997	1999- 1998	1996- 1997	1999- 1998	1996- 1997	1999- 1998	1996- 1997	1999- 1998	1996- 1997	1999- 1998	1996- 1997	1999- 1998	1996- 1997
收入																				
捐款	2 452	1 742	11	18	604	541	283	315	53	54	-	-	-	-	8	4	-	-	3 411	2 674
利息收入	49	33	-	-	50	44	17	13	-	-	-	-	11	6	-	-	-	-	127	96
其他收入	-	-	-	-	-	1	-	-	-	-	6	8	164	132	-	-	(87)	(80)	83	61
收入合计	2 501	1 775	11	18	654	586	300	328	53	54	6	8	175	138	8	4	(87)	(80)	3 621	2 831
支出																				
方案	2 270	1 517	7	13	642	406	306	320	50	47	-	-	-	-	-	-	-	-	3 275	2 303
方案支助 - 执行机构	27	21	-	-	23	20	-	-	6	6	-	-	-	-	-	-	-	-	56	47
方案支助驻地协调专员	-	-	-	-	-	-	-	-	-	-	-	-	-	-	1	4	-	-	1	4
两年支助预算净额	77	71	-	-	33	29	-	-	-	-	3	4	134	106	9	2	(87)	(80)	169	132
其他开支	-	-	-	-	3	-	-	-	-	-	-	15	-	-	-	-	-	-	3	15
支出合计	2 374	1 609	7	13	701	455	306	320	56	53	3	19	134	106	10	6	(87)	(80)	3 504	2 501
收入减支出后的结余 (亏损)	127	166	4	5	(47)	131	(6)	8	(3)	1	3	(11)	41	32	(2)	(2)	-	-	117	330
上一个两年期债务结余	-	-	-	-	-	-	-	-	-	-	-	-	1	1	-	-	-	-	1	1
储备金转帐	-	-	-	-	-	-	-	-	-	-	-	-	-	-	-	-	-	-	-	-
对捐助国的还款以及其他基金 汇转净额	-	-	-	-	(5)	(21)	(4)	(1)	-	-	(3)	-	(54)	-	-	3	-	-	(66)	(19)
1998 年 1 月 1 日基金余额	573	407	16	11	444	334	82	75	8	7	(6)	5	81	48	1	-	-	-	1 199	887
基金余额, 1999 年 12 月 31 日	700	573	20	16	392	444	72	82	5	8	(6)	(6)	69	81	(1)	1	-	-	1 251	1 199

15. 费用分摊在其他资源活动中增加最为明显。在两年期内增加 41%，达 25 亿美元。信托基金收入增加 4.6%，达 6.54 亿美元。

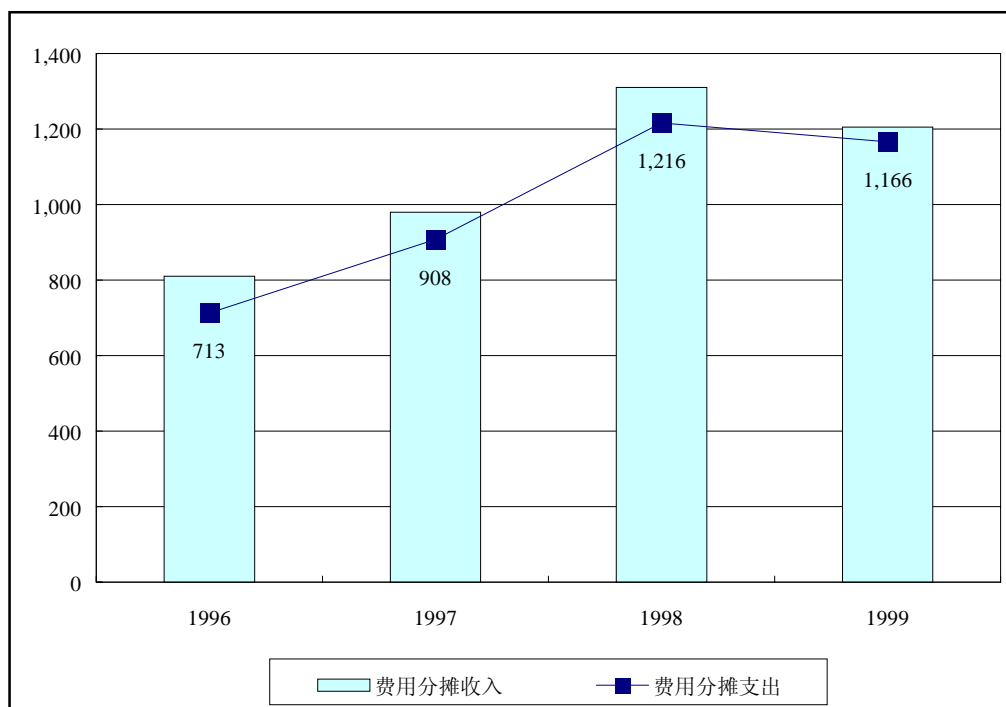
费用分摊

16. 这种筹资模式越来越重要，而且捐款总额比 1996-1997 两年期增加了 7.099 亿美元（40.8%）。在 1998-1999 年收到的 24.517 亿美元总额中，3.264 美元是由于第三方分摊的费用（1996-1997 年为 1.87 亿美元），21.253 亿美元由于受援国政府（1996-1997 年为 14.64 亿美元）。

17. 1998-1999 年两年期内，方案支出以及支付联合国和其他执行机构的支助费用均有增加。总额为 22.978 亿美元，比 1996-1997 两年期总额 15.374 亿美元增加了 7.61 亿美元。两年期的支助预算 7 660 万美元包括开发计划署提供费用分摊活动的服务费用。

图 5

12 月 31 日终了的 12 个月费用分摊收支简表
(百万美元)



开发计划署设立的信托基金

18. 信托基金财务结果详情载于附表 5 至 5.3 中。1998-1999 年两年期中，共设立了 72 个信托基金和 70 个次级信托基金，并结束了 7 个信托基金和 1 个次级信托基金。环境部门取得了信托基金资源调动的大部分。1998-1999 年，全球环境融资信托基金（环境基金）、执行《蒙特利尔议定书》多边基金、“21 世纪能力”信托基金以及防治荒漠化和抗旱信托基金（萨赫勒办事处）取得了 2.288 亿美元的捐款，占信托基金捐款总额的 37.9%。信托基金的总额是 6.038 亿美元。处于特殊情况的国家/领土，如卢旺达、安哥拉和巴勒斯坦等，在信托基金的活动属于第二个最重要的部分。

图 6

12 月 31 日终了的两年期信托基金收支简表
(百万美元)



防治荒漠化和抗旱信托基金

19. 在该两年期，萨赫勒办事处继续向非洲、拉丁美洲和加勒比、亚洲、独立国家联合体成员国以及阿拉伯国家提供了技术支助和催化资金，协助其努力制订国家行动方案，并向非洲、拉丁美洲和加勒比以及亚洲 22 个国家提供了此类支助和资金，协助其在执行联合国关于在发生严重干旱和/或荒漠化的国家特别是在非洲《防治荒漠化的公约》的范围内，设立国家防治荒漠化基金。萨赫勒办事处还与萨赫勒地区国家间抗旱常设委员会（萨赫勒抗旱常委会）、南部非洲发展共同体、政府间发展管理局（发展局）、阿拉伯马格里布联盟、大查科、中美洲和高原地区合作，共同制订了其地区内的分区域行动方案。萨赫勒办事处还继续支持实施一系列下游项目，包括与防治荒漠化和干旱有关的各种活动。

20. 方案总支出从 1996-1997 年的 1 070 万美元降至 1998-1999 年的 990 万美元。所调动的资源下降了 68.1%，从 1 380 万美元降至 440 万美元。

全球环境融资信托基金

21. 1998-1999 年期间，全球环境融资理事会举行了四次正式会议。此外，全球环境融资理事会举行了四次非正式闭会期间会议。其间，它审查并核可了 1999-2000 财政年度全球环境融资共同公司企业计划、共同公司行政预算以及开发计划署/全球环境融资各项工作方案拨款目标。1998 和 1999 年，全球环境融资秘书处还就它所资助的全部项目，开展了一次单独的项目执行情况审查活动。

22. 在 1998-1999 两年期间，所核可的全球环境融资工作方案和行政预算总金额为 3.62 亿美元，比 1996-1997 年工作方案的金额（2.265 亿美元）多 50%。同 1996-1997 年的 1.066 亿美元相比，1998-1999 年的支出总额为 1.349 亿美元（增加了 26.6%）。

23. 1998-1999 年从世界银行全球环境融资托管人收到的补充收入达 1.3 亿美元（1996-1997 年为 1.1 亿美元）。此外，全球环境融资收到费用分摊和次级信托基金项目及其他捐款 990 万美元（1996-1997 年为 170 万美元）。

执行《蒙特利尔议定书》多边基金

24. 执行《蒙特利尔议定书》多边基金设立于 1991 年，其任务是执行旨在逐步消除氯氟烃、聚四氟乙烯和其他臭氧层消耗物质的国家方案。指定了四个执行机构执行此方案：开发计划署、联合国环境规划署（环境规划署）、工发组织和世界银行。

25. 开发计划署为实现这一目标开展的活动包括：

- (a) 制订《蒙特利尔议定书》国家方案；
- (b) 进行技术培训和示范项目；

(c) 加强体制/国家能力建设;

(d) 实施技术转让投资项目。

26. 所收到的 1998-1999 年捐款达 7 750 万美元(1996-1997 年为 6 720 万美元)。1998-1999 年方案支出总额为 7 020 万美元, (1996-1997 年为 6 120 万美元)。

“21 世纪能力” 信托基金

27. “21 世纪能力” 现已进入第七个活动年头, 它在世界所有地区的发展中国家都实施了方案, 并开始从事如下任务, 即监测进展情况, 吸收各种成果和经验教训, 并创造大量对其他国家具有实际益处的知识。1998-1999 年调动的资源总额为 690 万美元, 比 1996-1997 年下降了 63.3% (1996-1997 年为 1 880 美元)。在这两年期内方案支出总额达到 1 610 万美元 (1996-1997 年为 1 490 万美元), 增加了 8%。

能源帐户

28. 完全由预算外资源提供资金的能源帐户的活动重点是面向小型能源用户提供的能源筹资服务(能源筹资服务)。能源筹资服务支持政策对话、机构加强、管理框架和能力发展, 以便向住区、商业、工业能源用户提供技术和经济上可行的再生能源和节能服务。这些活动旨在为信贷部门向小型能源用户提供贷出资本创造条件和机制。能源筹资服务符合开发计划署的可持续能源倡议。该倡议的根据是, 传统的能源做法将使能源成为社会经济发展的障碍, 并且是不能持续的。目前正和世界银行一起有选择地在亚洲一些国家开展能源筹资服务活动。非洲南共同体区域的活动已经结束, 不久将和非洲开发银行一起开展后续活动。1998-1999 年能源帐户收到的捐款是 180 万美元(1996-1997 年是 220 万美元), 支出总额是 220 万美元(1996-1997 年是 450 万美元)。

向巴勒斯坦人民提供援助方案基金

29. 开发计划署向巴勒斯坦人民提供援助方案基金的方案编制战略基于以下两项目标:

(a) 以催化方式利用基金有限的核心资源, 以实施高度优先的能力建设方案, 并随后通过双边捐助者的自愿捐款, 使之得以保持和进一步扩大;

(b) 利用联合执行结构, 确保能力建设方案的可持续性, 以确保巴勒斯坦对口单位能够长期发挥效用, 及地方责任制。

30. 1998-1999 年收到的总收入达 6 880 万美元, 与 1996-1997 两年期 8 310 万美元相比, 减少了 17.2%。这些资源是通过向主要信托基金提供捐款和设立新的次级基金筹集的。1998-1999 年方案支出达 6 640 万美元 (1996-1997 年为 7 260 万美元), 从而使开发计划署成为被占巴勒斯坦领土捐助者资助项目三大执行机

构之一。根据方案框架（1996-1998 年）确定的战略和倡议，在上述两年期，该基金继续更加侧重发挥宣传作用，促进实现人的可持续发展专题，如消除贫困、可持续生计、发展和环境管理中的性别问题，及若干基础设施活动。

31. 1998-1999 年，该基金继续开展前两年期发起的，旨在加强巴勒斯坦权力机构在地方、市和中央各级管理的活动，同时充分利用了该地区现有的大量地方专门知识。

卢旺达信托基金

32. 开发计划署卢旺达信托基金设立于 1995 年 4 月，目的是加强开发计划署的方案活动，以支助卢旺达政府实施的民族和解及社会经济复兴方案。

33. 1997 年 2 月，开发计划署获准逐项直接执行卢旺达信托基金项目。授权开发计划署卢旺达国别办事处从事此项活动的依据是，该办事处向国际社会和卢旺达政府做出了如下承诺，即设立一个能对危机迅速而有效地做出反应的开发计划署管理系统。

34. 开发计划署在卢旺达直接执行的项目包括对该国至关重要的一些部门，如返回者的重新融入和重新安置、管理、司法和社会发展等。大多数项目都属于短期项目，并能收到立竿见影的效果。

35. 截至 1999 年 12 月 31 日，开发计划署直接执行了 13 个项目，3 900 万美元的项目核定预算总额约占核定预算总额的 36%。16%的核定预算项目是由联合国系统的专门机构执行的，48%是由国家执行的。所有 10 个直接执行项目均分给了执行伙伴（国际和地方非政府组织）。

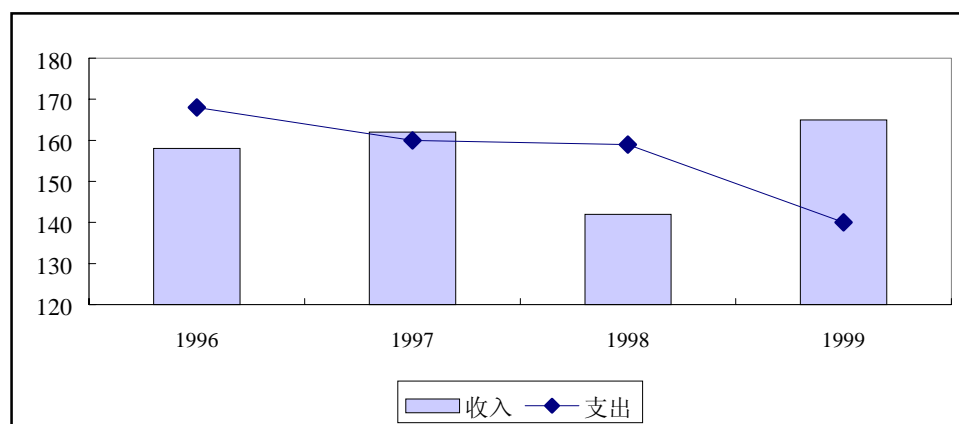
36. 1998-1999 年，开发计划署卢旺达信托基金调动了 3 220 万美元的捐款而 1996-1997 两年期调动了 5 540 万美元。1998-1999 年所引起的方案支出达 4 710 万美元。而 1996-1997 年是 2 920 万美元。时至 1999 年 12 月 31 日未动用资源总额达 2 890 万美元，其中 2 610 万美元已专门用于项目活动。

管理事务协议

37. 开发计划署与各捐助国签署的管理事务协议（详情见附表 6.1）是由联合国项目事务厅代表开发计划署签署的。在审查中的两年期，执行了 26 项新的协议，财务上完成了 12 项协议，业务上完成了 32 项协议。同 1996-1997 两年期 3.275 亿美元相比，1998-1999 年的收入总额减少了 8.5% 降至 2.996 亿美元，而 1998-1999 年的支出总额则比 1996-1997 年下降了 12%，从 1996-1997 年的 3.198 亿美元降至 1998-1999 年的 3.06 亿美元。

图 7

12 月 31 日终了的 12 个月管理事务协议收支简表
(百万美元)



初级专业人员方案

38. 目前, 开发计划署在由 19 个国家出资的本方案下聘有初级专业人员 337 名。

39. 1998-1999 两年期开发计划署收到的初级专业人员方案捐款是 5 300 万美元, 而 1996-1997 两年期只收到 5 450 万美元。总开支从 1996-1997 年的 5 310 万美元增加到 1998-1999 年的 5 650 万美元。

外地住房准备金

40. 在执行局的支持下, 开发计划署正着手处理掉其在外地拥有的房产和办公室, 并已在过去酌情设立了资产减记专款。

41. 1998-1999 两年期, 外地住房活动储备金几乎全部来自租赁收入, 收入总额达 550 万美元, 比 1996-1997 两年期帐面总额 830 万美元少 280 万美元。1998-1999 年外地住房活动储备金帐面总盈余是 250 万美元, 而 1996-1997 年亏损 1 070 万美元。

由大会设立和由联合国开发计划署管理的基金

42. 由大会设立的基金包括：资发基金、志愿人员、妇发基金、自然资源基金和科技促进发展基金。附表 7 至 7.3 详细载列了财务结果。资发基金、志愿人员和妇发基金依然是最活跃的基金。在 1998-1999 和 1996-1997 两个两年期，这些基金执行方案的活动占全部基金活动的 99%，三项基金的总收入约占审查中的两年期的所有收入的 98.7%，为 1996-1997 年的 98.8%。

联合国资本发展基金

43. 资发基金的主要目的是通过地方发展方案和微型融资帮助减贫。基金把它采取的具体做法说成是向穷人投资。这个做法的目的是通过提高贫穷社区获得基本的地方基础设施和服务，加强贫穷社区对其生活和生计直接相关的经济和社会投资的影响，从而建设贫穷社区的生产能力和自力更生能力。

44. 资发基金 1998-1999 两年期的首要任务是完成深入审查其文书和做法的工作，宣传它关于地方施政和微型融资新政策。在这两年期内，基金捐助者对基金作了评估。1999 年 9 月执行局认可了评估的积极结论。资发基金还按照其新政策重新调整了方案和项目，重点放在减少行政开支，并强调通过吸引其他捐助者和政府参与试验项目，达到举一反三的重要性。

45. 核心捐款为 5 790 万美元，1998 年是 3 050 万美元，1999 年是 2 740 万美元。1998 年有所下降是因为汇率不利和一个捐助者撤回提供核心捐款。不过，捐助者数量从 1998 年 13 个增至 1999 年的 17 个。1998 年为 11 个项目核准了 3 630 万美元，1999 年为 13 个项目核准了 5 630 万美元。尽管 1998 年的目标由于一些基金方案国家的紧急状况而没有达到，但由于核准把 1998 项目带入 1999 年，因而 1999 年超过了该年所定的目标。项目开支(包括方案支助费用)1998 年和 1999 年分别是 4 370 万美元和 4 410 万美元。两年的项目开支非常接近目标。

联合国志愿人员

46. 在 1998-1999 两年期方案中，联合国志愿人员人数激增。1998 年 4 047 项任务有 3 643 人担任志愿人员，1999 年任务增加至 4 755 项，担任志愿人员的人数增至 4 383 名。

47. 志愿人员人数大增是因为在东帝汶民众磋商前后和进行期间，及在印度尼西亚选举期间，联合国志愿人员大规模参与所致。非洲仍然是开展方案最活跃的区域，也是大多数志愿人员执行其任务的区域。

48. 志愿人员工作的作用多种多样，如：联合国志愿国际专业人员、本国志愿人员、联合国志愿外勤工作人员、联合国国际短期咨询资源的短期商业和工业顾问。在这两年期内，这些志愿人员包括了 141 个国家的国民，在 148 个国家内工作。

这表明了联合国志愿人员方案的普遍性，包括世界所有地区，为在区域之间和在区域之内进行适当的技术交流提供了一个渠道。

49. 除了传统的资金来源，如，志愿捐助、费用分摊和次信托基金之外，1998-1999 两年期的收入栏里首次出现了全额资助安排和联合国共同事业。全额资助安排是由支持开发计划署项目之内和在联合国系统内的联合国志愿人员方案活动的捐助国直接提供资金的自愿任务。联合国共同事业是参加联合国和平行动的联合国志愿人员。

50. 1998-1999 年两年期值得注意的事情是费用分摊、全额资助和联合国共同事业模式的资金有所增加，但自愿活动和次信托基金的直接捐款略有下降。自愿活动捐款下降的主要原因是汇率走势不利所致。1998-1999 年的总收入是 5 560 万美元，比前一个两年期 6 250 万美元减少 690 万美元。

51. 与前一个两年期相比，除了次信托基金稍有增加之外，1998-1999 两年期的所有种类的方案开支都明显增加了。1998-1999 年两年期方案开支帐面总额是 4 370 万美元，比 1996-1997 两年期帐面总额 3 260 万美元增加了 1 110 万美元 (34%)。方案开支全面增加表明管理部门认真地安排了可利用的资源。

联合国妇女发展基金

52. 妇发基金战略和业务计划涵盖的时期为 1997-1999 三年。计划的目的是扩大基金的捐助者基础和提高流向妇发基金的捐款数额。在本两年期，妇发基金继续把重点放在其三项主题领域和完善注重成效管理的原则。

53. 1996-1997 两年期妇发基金的捐款总额是 3 460 万美元，与此相比，1998-1999 两年期妇发基金的捐款总额增加了 990 万美元，或增加了 28.6%，达 4 450 万美元。按帐面记录，自愿捐款和次信托基金都有所增加(自愿捐款 730 万美元；次信托基金 500 万美元)，但费用分摊部分则有所减少(240 万美元)。费用分摊资金减少是因为一些捐助者没有兑现早先的认捐。

54. 1998-1999 年方案支出从 1996-1997 两年期方案支出的 2 130 万美元增至 2 850 万美元，增加了 720 万美元(33.7%)。经常资源开支从 1996-1997 年的 1 430 万美元上升至 1998-1999 年的 2 030 万美元，增加了 600 美元或 42.3%。1996-1997 的次信托基金开支是 70 万美元，1998-1999 年次信托基金开支增加 26 万美元，达 430 万美元，激增了 75%。与此相反，1998-1999 年费用分摊开支比 1996-1997 年 540 万美元减少 150 万美元，降至 390 万美元。

55. 截至 1999 年 12 月 31 日的未用资源是 1 910 万美元，比 1997 年 12 月 31 日的 1 230 万美元增加了 680 万美元。根据执行局第 97/4 号决定，审查了业务储备金的水平，至 1999 年 12 月 31 日时，储备金增加至 670 万美元(1997 年 12 月 31 日时是 350 万美元)。

联合国自然资源勘探循环基金

56. 1998-1999 年对自然资源基金的自愿捐款增加了 20 万美元，达 170 万美元（1996-1997 年为 150 万美元）。总开支从 1996-1997 年 180 万美元增加 40 万美元至 220 万美元。截至 1999 年 2 月 31 日时未用资源是 310 万美元。

57. 如 1999 年 9 月基金第三次常会 (DP/1999/42) 指出的那样，执行局核准了这项计划，以便在 2000 年底逐渐结束自然资源基金的活动。这些计划将确保负责地完成所有现有项目和合同承诺。

联合国科学和技术促进发展基金

58. 截至 1999 年 12 月 31 日时，科技发基金未用资源总额是 74 万美元，其中 67 万美元已拨给各项目。开发计划署已委任一名临时基金管理员，监督基金的结尾工作。

59. 若有剩余资金，开发计划署将酌情通知捐助者，以征得他们的同意，将余额作为信息技术/发展有关活动的费用的分摊捐款，转至发展政策局方案。

第二章

审计委员会的报告

摘要

审计委员会审查了联合国开发计划署(开发计划署)的业务活动。委员会审计了1999年12月31日终了的两年期财务报表,并进行了管理审计,内容涉及改革管理、采购、绿色办公室政策、国别办事处的项目管理和审计和业绩审查处的内部审计职责。

委员会的主要调查结论如下:

财务问题

(a) 开发计划署报告1998-1999两年期的国家执行项目开支为26.53亿美元,比前一个两年期的相应数字增加了27%。此外,开发计划署报告,用于由开发计划署设立的信托基金和其他基金资助的项目的国家执行支出为2.26亿美元。委员会对约7.23亿美元的这笔支出没有充分的审计保证。因此,委员会只提出了有限的审计意见;

(b) 1998-1999年收入总额为15.04亿美元,经常资源的支出总额为16.92亿美元,支出超过收入1.88亿美元。1998-1999年其他资源的收入总额为36.21亿美元,支出总额为35.06亿美元,收入超过支出1.15亿美元;

(c) 尽管开发计划署计划综合管理信息计划于1999年1月1日实施,但拖延至1999年4月1日才开始运作。开发计划署要等到1999年9月才能开始把大部分支出数据输入该系统。这种拖延削弱了1999年期间的财务控制。

(d) 截至2000年7月20日,开发计划署尚未完成对其主要的捐款银行帐户的核对。未调整的项目包括计入会计记录,但未计入银行报表的5,269,711美元的支出额和计入银行报表,但未计入会计记录的5,828,766美元的支出额。因此,委员会只能就此方面提出有限的审计意见。

改革管理

(e) 委员会无法确定2001年开发计划署倡议的全部开支。尽管五百万美元的非核心开支可直接归于2001年开发计划署倡议的活动,但开发计划署没有记录用于这些倡议活动的核心开支价值。

采购

(f) 开发计划署总部没有建立可能供应商的数据库未帮助它签发货物和服务合同。此外，开发计划署没有系统地评估承包人的履约情况。

(g) 在总额超过 470 万美元的 12 项总部主要合同中，从发出招标书或要求承包之日起到签署合同之日止，开发计划署平均要耗时 195 天；

绿色办公室政策

(h) 开发计划署尚未为其内部业务活动确定一项环境管理战略；

国别办事处的项目管理

(i) 在国别办事处，审查的许多项目并没有在项目文件原先规定的时间框架内执行。十个项目 (39%) 都推迟启动，拖延的时间不等，一般是一至九个月，但一个项目拖延了四年。

(j) 至于由其他资源资助的项目，开发计划署通常的做法是在收到资金之前不予支出。但是，由一个主要捐款者提供资金的项目，捐款者的做法是在项目一旦执行之后支付拖欠的一部分资金。这些做法是相互矛盾的，开发计划署接受这样的资金，即实际上接受了捐助者的财政机制；

(k) 国别办事处对项目的监督和评估的深度和及时性各不相同。许多项目没有数量化业绩指标或目标，因而国别办事处无法开展有效的监督。

内部审计

(l) 在 1998-1999 年期间，审计和业绩审查厅的费用总额约 600 万美元，不包括国际工作人员费用。这笔费用包括支付给在三个区域进行审计工作的承包人的 230 万美元，110 万美元差旅费和 120 万美元的顾问和短期助理人员的费用。

(m) 该厅没有该组织控制系统的标准数据。审查处认为，在开发计划署目前在其中运作的日新月异的环境中，这样的标准资料可能在短时间内就会过时。再则，该厅没有一份涵盖一切阐明内部审计员协会建议的内部审计标准的审计手册；并且

(n) 该厅把非洲、亚洲及太平洋、阿拉伯国家和拉丁美洲及加勒比地区的国别办事处的审计工作发包给 4 个私营审计公司。尽管审查处要求审计承包人彻底审查其本身的工作文件，并协调和控制其服务质量，但委员会注意到承包人的审计工作有时质量低下。

委员会建议加强问责制、改进主要项目的费用监督和管理、改进采购程序、加强实施绿色办公室的政策、进一步培训内部审计工作人员、制定更好的内部审计文件和准则。

本报告第 10 段内载有委员会主要建议清单。

A. 引言

1. 审计委员会审计了联合国开发计划署(开发计划署)1998年1月1日至1999年12月31日期间的财务报表。此项审计是根据联合国《财务条例》第十二条及其附件的规定,根据联合国、各专门机构和国际原子能机构外聘审计团所采取的共同审计标准进行的。这些标准要求审计委员会计划并进行这项审计工作,以获得合理的保证,说明这些财务报表没有重大的错报。

2. 进行审计主要是为了使审计委员会能够对以下问题提出意见,即1998年1月1日至1999年12月31日财务报表中记录的支出是否由于管理机构核可的目的而引起;对收支是否按财务条例和细则进行了适当的分类和记录;以及开发计划署的财务报表是否适当地阐述了1999年12月31日的财务状况。审计包括,在委员会认为对开发计划署的财务报表形成意见有必要的范围内,对财务制度和内部控制情况进行全面审查,并对会计记录和其他支助证据进行测试检查。

3. 除对帐目和财务交易进行的审计外,委员会还根据《联合国财务条例》第12.5条进行了审查,主要涉及财务程序、内部财务控制以及开发计划署一般行政和管理的效率。在1998-1999两年期间,委员会审查了项目管理、采购、改革管理和办公室环境管理。

4. 委员会继续其一贯的做法在管理函件中报告具体的审计结果,向管理当局提出详细的意见和建议。

5. 委员会认为本报告涉及的事项应当提请大会注意。本报告载有委员会对所有事项的意见。这些意见已经转达开发计划署。开发计划署确认了委员会意见和结论所依据的事实。并对委员会的质疑作了解释和答复。

6. 委员会的建议提要载于下文第10段。详细的调查结论载于第12至206段。

7. 大会在1998年3月31日第52/212B号决议中接受审计委员会关于改进其得到大会核准的各项建议的执行情况的建议,但需符合该决议的规定。委员会的建议已在秘书长的一份说明(A/52/753,附件)中转交大会,其中包括下列主要内容:

(a) 应该为执行各项建议制定具体时间表;

(b) 公布应担负责任的干事;

(c) 建立有效的机制,加强监督各项审计建议的执行工作。这种机制的形式可以是一个由高级官员组成的特别委员会,或者是一个审计和监督事务协调中心。

委员会注意到开发计划署基本上遵守了这些要求。

1. 未得到充分执行的以前的建议

8. 根据大会 1997 年 4 月 3 日第 51/225 号决议 A 节第 7 段，委员会审查了开发计划署为执行委员会 1995 年 12 月 31 日终了的两年期及以前的报告中提出的建议而采取的行动，并证实已没有任何未决事项。

9. 委员会根据大会 1993 年 12 月 23 日第 48/216B 号决议还审查了开发计划署为执行委员会 1997 年 12 月 31 日终了的两年期报告中提出的建议而采取的措施。本报告附件一载有所采取的行动详情和委员会的评论。

2. 本报告的主要建议

10. 委员会建议开发计划署：

(a) 确保定期追查所有未收到的审计报告，把精力集中于国家执行水平最高的国家(第 22 段)；

(b) 完成对主要捐款帐户的调节，对其财务记录进行必要的调整(第 37 段)；

(c) 在诸如 2001 年开发计划署倡议等项目内，列出活动的优先次序，制订可以衡量的指标和里程碑，以便有系统地监测进展情况(第 55 段)；

(d) 在今后诸如 2001 年开发计划署倡议的项目的规划阶段，计算所有提议的活动的费用，并估计倡议的全部费用(第 59 段)；

(e) 在今后诸如 2001 年开发计划署倡议的项目中，要求项目管理员收集和报告所有现有的费用，中央方案管理人把此类资料纳入定期状况报告之内(第 61 段)；

(f) 为完成 2001 年开发计划署的倡议未完成任务，制订一份明确的时间表(第 70 段)；

(g) 请所有国别办事处调查是否可能与其他联合国组织商定共同服务合同，作为节省现金和加强行政效率的可能方法(第 75 段)；

(h) 提醒有关单位需及时证实收到了货物和服务(第 88 段)；

(i) 设立一个可能的供应商数据库(第 92 段)；

(j) 对供应商的履约情况制订更正式的监测系统(第 94 段)；

(k) 进行成本效益分析，评估因发展绿色采购政策可能节省的资金(第 123 段)；

(l) 贯彻执行 1998 年关于 FF 大楼和 DC 1 大楼的能源使用和环境影响的报告中提出的建议(第 128 段)；

(m) 改进各司对纸张使用的监督，并制订减少用纸的指标；规定打印机和复印机的使用标准，例如确保所有机器预设为双面打印(第 135 段)；

(n) 国别办事处确保执行机构提交项目季度进度报告，一旦项目进度落后立即采取行动予以纠正(第 140 段)。

(o) 采用财务信息管理假定预算系统，以便实施更现实的规划制度，控制项目交付时间(第 143 段)；

(p) 确保所有的项目文件和项目修正文件载有按小标题分列和按项目周期分阶段分列的通盘项目预算资料，和按目标和次目标分列的通盘项目预算资料(第 145 段)；

(q) 仅根据已承诺的资金来制订项目计划(第 147 段)；

(r) 确保所有项目包含数量化和可衡量的业绩指标或目标，并且根据这些标准衡量项目的进度，并确保国别办事处还根据开发计划署的准则定期进行监测和评估(第 153 段)；

(s) 要求审计和业绩审查厅确保每一名工作人员得到充分培训，以确保本组织保持其技术能力(第 166 段)；

(t) 要求审计和业绩审查厅对管理自我评估讲习班报告采取后续行动，并酌情利用这一资料提出其风险评估和审计规划(第 178 段)；

(u) 要求审计和业绩审查处记录各种关键系统和控制，并将资料存入永久档案中，以便利日后的审计工作(第 189 段)；和

(v) 要求审计和业绩审查厅制订一本内部审计手册，为其日后的业务提供一个框架(第 191 段)。

11. 委员会的其他建议载于第 41、42、64、67、72、79、97、102、106、117、118、125、131、149、162、171、174、177、181、184、186、194、199 和 203 段。

B. 财务问题

1. 联合国会计标准

12. 委员会评估了开发计划署 1999 年 12 月 31 日截止的两年期财务报表与《联合国会计标准》相一致的程度。审查表明，财务报表的编制格式一般符合标准。

2. 政府和执行机构引起的方案支出

13. 开发计划署财务报表包括执行机构和政府代表该组织引起的支出细目。此财务资料是根据每年经核证并向开发计划署提交的年度支出报表编写的。就各项国

家执行项目而言，开发计划署编写一份合并执行情况报告，说明了在本年所引起的全部支出。该报告送交各自的政府由其独立审计员进行核证，这些审计员的审计报告则送交开发计划署。

14. 联合国机构必须就其代表开发计划署进行的每个项目各提供一份财务报表。这些报表由机构自己的外部审计员提供的审计报告或信赖函加以证明。审计报告和信赖函旨在证实，开发计划署的资金已准确上报，而且使用适当。

15. 正如审计报告和信赖函所证实的，委员会依靠其他外部审计员的工作，来充分保证预支付给执行机构和政府并列入开发计划署财务报表的资金已适当地用于开发计划署和开发计划署信托基金的项目。1998-1999 年，联合国执行机构和各国政府在这些安排下支用了 30.568 亿美元。

执行机构提交的审计报告

16. 开发计划署报告，1998-1999 年期间联合国执行机构代表开发计划署引起的支出是 6.68 亿美元。委员会注意到各机构汇报的支出和开发计划署财务报表显示的数额之间有差别。

17. 在 1998 年期间和 1998 年之前，开发计划署向执行机构提供了业务资金季度报表。因实施综合管理信息系统（综管信息系统）引起的汇报问题，开发计划署在 1999 年期间没有向各个机构提供报表，并且未能够在 2000 年 2 月 24 日之前提供年终报表。这些报表是不完整的，因为太迟向综管信息系统输入数据，开发计划署一直到 2000 年 4 月 12 日才发布完整和准确的报表。要求三十个机构向开发计划署提供按其审计员报告的资金状况对报表进行核对的资料。

18. 由于延迟发表业务资金报表，至 2000 年 7 月 7 日时，有十个执行机构未能够向开发计划署提供约 2000 万美元的核对资料。结果，委员会因没有足够的审计证据而无法对这些支出发表任何意见。就收到的二十份核对报告而言，各机构针对 2000 年 2 月 24 日发出的不完整的业务资金报表进行了核对。结果，委员会注意到执行机构报告的数额和开发计划署记录的数额相差 6400 万美元。开发计划署没有对这些差别进行彻底的分析。

政府提交的审计报告

19. 1998-1999 年期间，开发计划署国别办事处与政府协调当局磋商，负责拟定年度审计计划，以确保在每个国家内都能进行足够的审计工作。审计和业绩审查处负责协调和支持各个国别办事处的审计计划和审查审计的结果。

20. 在财务报表附表 2 中，开发计划署报告，用于 1998-1999 两年期国家执行项目支出为 26.53 亿美元。比前一个两年期的相应数字增加 27%。此外，开发计划署报告，用于由开发计划署设立的信托基金及其他基金资助的项目的国家执行支出为 2.16 亿美元。

21. 至 2000 年 6 月 26 日时，开发计划署收到 1278 份 1998 年的审计报告和 901 份 1999 年的审计报告。在审查了审计报告之后，委员会有足够保证证明该两年期国家执行支出额为 21.56 亿美元。至于约 7.23 亿美元的其他款项，开发计划署没有收到任何审计报告，因此委员会没有充分的审计保证，不能对这笔支出提出任何审计意见。尽管这笔支出的绝对数额与 1996-1997 相比增加了 2.03 亿美元，但当委员会报告开发计划署未收到有关 5.2 亿美元的国家执行支出的审计报告时，委员会注意到审计报告提到的国家执行支出比率从 1996-1997 的 73% 上升至 1998-1999 的 75%。

22. 委员会注意到 1998-1999 年期间，开发计划署没有收到在 63 个国家内执行的项目的任何审计报告，其中 5 个国家在 1998-1999 两年期用于国家执行项目的支出总额达 2.61 亿美元。**委员会建议开发计划署确保定期追查未收到的审计报告，把精力集中于国家执行水平最高的国家。**

23. 关于 1996-1997 期间开发计划署没有收到任何审计报告的 5.20 亿美元的国家执行支出，委员会对开发计划署以后收到这些审计报告的程度作了估计。委员会发现开发计划署之后又收到有关 1 亿美元的国家执行支出的审计报告。

3. 财政状况

经常资源

24. 如概况报表所示，开发计划署 1998-1999 年经常资源的支出总额为 16.92 亿美元，总收入是 15.04 亿美元，支出总额超出总收入 1.88 亿美元。支出超过收入，加上其他调整和转帐，开发计划署的资金结余减少了 1.78 亿美元，从 2.85 亿美元减至 1.07 亿美元。1996-1997 年，开发计划署的经常资源支出超过其收入 1.57 亿美元。

25. 尽管的支出从 1996-1997 年的 18.55 亿美元减少到 1998-1999 年的 16.92 亿美元，出现这些亏损的主要原因是因为一些成员国政府继续减少经常资源的自愿捐款。捐款从 1996-1997 年的 16.09 亿美元降至 1998-1999 年的 14.27 亿美元。各国政府越来越乐意通过向信托基金或费用分摊提供捐款的方式支持开发计划署的各项活动。开发计划署已经把必须提高经常资源当作今后的一项重要挑战，并认为开发计划署日益强调宣传和示范其工作成果的做法应可提高对经常资源自愿捐款的数量。

26. 委员会注意到时至 1999 年 12 月 31 日基金的经常资源结余为 1.07 亿美元，仅够勉强支付一个半月的开支总额。委员会关注的是，如果开发计划署的支出继续以 1998-1999 年的水平超过收入，基金的结余将不能维持目前的支出水平。

27. 委员会相信开发计划署将继续监督其财政状况，以确保为经常资源保持一笔相当大的基金结余。

其他资源

28. 如概况报表所示, 1998-1999 开发计划署其他资源的收入总额为 36.21 亿美元, 总支出为 35.06 亿美元, 总收入超过总支出 1.15 亿美元。收入超过支出, 加上其他调整和转帐, 基金结余增加 5200 万美元, 从 11.99 亿美元增加至 12.51 亿美元。1996-1997 年, 开发计划署的其他资源收入超过其支出 3310 万美元。

29. 1998-1999 年期间, 各国政府继续提高对费用分摊安排和信托基金的捐款。费用分摊捐款增加 7.10 亿美元, 达 24.52 亿美元, 信托基金的捐款增加 6300 万美元, 达 6.04 亿美元。

30. 由于捐款增加, 其他资源支出总额也增加了。但是, 尽管与前一个两年期相比, 1998-1999 年其他资源收入总额增加 28%, 但支出总额增加 40%。开发计划署用收入超出支出的溢额 5400 万美元设立了一个业务储备金, 以减少开发计划署出现短期现金流动问题的可能性。

31. 委员会高兴地注意到开发计划署提高了其他资源收入的水平, 使其能够进一步增加方案的支出。

4. 综合管理信息系统

32. 从 1999 年 1 月 1 日起, 开发计划署用综管信息系统取代其非 2000 年就绪的会计系统。委员会在 1998 年 11 月 30 日致开发计划署的信函中, 对实施新系统带来的风险表示关注, 建议开发计划署力求在一定时间内并行运转综管信息系统和现有系统, 尽量减少这类风险。但是, 开发计划署由于缺乏资源而未能这样做。开发计划署在采用综管信息系统中面临许多困难, 这些问题削弱了开发计划署在 1999 年间有效管理和控制其业务的能力。特别是, 委员会注意到:

(a) 在综管信息系统和各次级系统之间建立联系有许多困难。结果, 开发计划署无法把财务数据输入综管信息系统, 造成了信息积压, 特别使有关部门间列帐凭证和从各国收到的支出报告的信息造成积压。尽管开发计划署计划综管信息系计划于 1999 年 1 月 1 日实施, 但一直拖延至 1999 年 4 月才开始运作。开发计划署直到 1999 年 9 月才能够把其大部分支出数据输入综管信息系统;

(b) 在整个 1999 年内, 开发计划署无法定期和及时地进行银行核对或审查其暂记帐户。这类核对和审查是基本的财务控制, 不进行核对和审查会增加开发计划署财务损失的风险;

(c) 信息积压和设计一整套询问材料方面的问题使开发计划署无法及时或准确地为内部管理、筹资机构及其他联合国组织编撰报告;

(d) 同样, 这些问题使开发计划署无法按照《财务条例》的要求在 2000 年 4 月 30 日之前向委员会提交 1998-1999 年两年期的财务报表。尽管开发计划署从

2000年6月26日起提供草案形式的预发件，但事实上，开发计划署到2000年7月14日才向委员会正式转交完整的财务报表。这些问题大大地拖延了委员会对开发计划署的财务报表的审计。

33. 这些问题在1999年削弱了开发计划署的财务控制系统和汇报能力。委员会承认其中许多问题与采用综管信息系统有关。事实上，委员会注意到，与以前的会计制度相比，综管信息系统在收集，介绍和报告财务信息方面为开发计划署提供了许多潜在优势。

34. 委员会认为，开发计划署在实施综管信息系统方面的困难使开发计划署对今后采用新的信息技术系统有了清醒的认识。

5. 财务报表的编制

35. 上面提到的实施综管信息系统的问题在财务报表附表二.1中造成了一个错误。该报表揭示联合国人口基金拥有的结余为33 872 000美元，多报了1 500万美元，同时相应地少报了开发计划署掌握的现金。

36. 如说明2(i)所示，在1998-1999两年期间，开发计划署的会计政策也有若干改动，这些改动导致重报了一些类似的数字。

6. 银行往来调节

37. 在签署财务报表时，开发计划署尚未完成对其主要捐款的银行帐户的往来调节。时至2000年7月20日，尚有2 763项开发计划署需要调节的未清账项。这些项目包括：开发计划署会计记录显示的，但银行报表未表明的付款总额5 269 711美元；和银行报表显示的，但开发计划署的会计记录未显示的付款总额5 828 766美元。委员会关注的是，在两年期终了后七个月，这些数额还没有入帐。由于这些未调节数额的不肯定性，委员会只能提出有限的审计意见。**委员会建议开发计划署完成对主要捐款帐户的调节，对其财务记录进行必要的调整。**

7. 非消耗性财产

38. 《联合国会计标准》第49段要求联合国系统各组织在财务报表的一项说明中说明非消耗性设备、家俱、和汽车的库存价值和估值方法。开发计划署的第124.01条财务细则要求本组织保持财产记录、进行实地清点盘存，确保对这类财产，实施适当的管制。

39. 自1993年以来，开发计划署施行了国别办事处盘存系统，并在1995年使用了计算机化的总部盘存系统。据财务报表说明2(g)披露，时至1999年12月31日开发计划署总部的非消耗性财产盘存价值为1830万美元，各国别办事处的非消耗性财产价值是7 380万美元。说明2(g)特别说明这一数值是按全部成本计算的。

40. 委员会认为开发计划署并非总是按照准确或完整的资料计算这些价值的。例如，开发计划署未能向委员会提供按国别办事处准确分列的 7 380 万美元的国别办事处非消耗性财产的资料。开发计划署采用标准成本对两年期的实地清点盘存结果进行计算，得出总部非消耗性设备估值为 1 830 万美元。这些标准成本并不表示资产的实际成本或价值。委员会还注意到，尽管因 1996-1997 两年期的审计，开发计划署向委员会保证更换总部的盘存系统，但它并没有这么做。

41. **委员会建议开发计划署请驻地代表核实国别办事处年度盘存报表的准确性和监督各项报表，以确保收到了所有的报表。委员会还建议开发计划署审查总部的盘存，确保对所有的设备进行实事求是的估价。委员会还建议开发计划署加紧努力，发展一个适宜的盘存控制系统。**

8. 不活动项目

42. 在其关于开发计划署 1996-1997 两年期财务报表的报告¹中，委员会对向各国政府提供的预付款中有一年以上未偿还的金额(约 1 160 万美元)表示关注。1998-1999 年期间，开发计划署审查了其中许多预付款，并注销了 410 万美元的预付款。开发计划署还认明需要对另外一笔价值 470 万美元的预付款进行进一步调查。**委员会建议开发计划署在 2000 年完成这项审查工作，并注销所有必要的数额。**

9. 外地住房储备金

43. 在其关于开发计划署 1994-1995 年²和 1996-1997 年¹财务报表的报告中，委员会对外地住房储备金的管理情况表示关注。1996 年，开发计划署查明了资产负债表上的若干余额，这些余额或者没有充分的有形资产为其代表，或就贷款和修复费而言，亦不可能收回。因此，开发计划署为这类潜在损失设立了一项 1 410 万美元的准备金。开发计划署在 1996-1997 年从这笔准备金中注销了 260 万美元的费用。

44. 1998-1999 年开发计划署又从这笔准备金中注销了 309 000 美元。这笔款项是前工作人员根据家用器具租赁计划欠开发计划署的长期未付金额。根据家用器具租赁计划，开发计划署向在外地的工作人员提供家用设备，工作人员则向该组织支付租金。时至 1999 年 12 月 31 日，剩余的准备金为 1120 万美元。

10. 未确定的收款

45. 开发计划署报告，时至 1999 年 12 月 31 日未确定的收款金额达 1 960 万美元。1994-1995 年和 1996-1997 年的相应数额分别为是 710 万美元和 1 340 万美

¹ 《大会正式记录，第五十三届会议，补编第 5A 号》(A/53/5/Add.1)，第二章。

² 同上，《第五十一届会议，补编第 5A 号》(A/51/5/Add.1)，第二章。

元。这些收款是开发计划署银行帐号收到，但未注明资金来源或属何种款项的捐款和其他金额。委员会对这些未确定的收款增多表示关注，并对未及时地把这些数额用于捐助者意愿的目的表示关注。

11. 现金、应收款项和财产的注销

46. 在 1998-1999 两年期间，开发计划署通知委员会它注销了价值 4 737 564 美元的现金和应收款项。其中 4 118 581 美元是各国政府应缴，但长期未付的帐款。开发计划署认为这些款项已不可能收回。另一笔价值 309 485 美元的款项涉及委员会在本报告中提到的家用器具租赁计划。其余十笔金额价值近 309 498 美元，是各国别办事处的注销款项。

47. 开发计划署还告诉委员会，它在 1998-1999 两年期间注销了按买价后估算总值共 3 513 174 美元的国别办事处非消耗性财产。它在 1998 年还注销了价值总额为 526 386 美元的总部非消耗性财产，但由于制度方面的问题，开发计划署没有通知委员会 1999 年总部非消耗性财产的注销价值。

12. 惠给金

48. 据开发计划署报告，1998-1999 年的两笔惠给金共为 5 640 美元。

C. 管理问题

1. 改革管理

背景

49. 2001 年改革管理进程的主要目的是调整开发计划署的内部能力，如实施执行局 1994 年制订的以下四个优先领域：消灭贫穷、创造就业机会和可持续的生计、提高妇女地位和使环境再生。1997 年，开发计划署在外部环境改变，主要是各国政府向该组织提供的核心资源减少的背景下，推动了改革管理倡议。开发计划署于 1997 年 5 月制订了一项《改革管理执行计划》，并于 1997 年 9 月对它作了增补。1998 和 1999 年，开发计划署进一步精研和增订了关于执行改革管理的办法，作为其年度战略规划进程的一部分。开发计划署的目标是在 1999 年 12 月以前执行改革管理倡议。

50. 1999 年 7 月署长换人，导致开发计划署正式结束 2001 年开发计划署倡议，并设立了一个过渡小组，负责评估如何使改革获得进一步进展。作为结束程序的一部分，开发计划署对 2001 年开发计划署倡议作了一次独立评估，于 1999 年 10 月完成。

51. 委员会检查了改革管理规划进程，作为其关于 1996-1997 两年期执行的一部分，并在总部和国别办事处就执行问题采取了后续行动，作为其目前审查的一部分。

改革管理的执行情形

执行文件

52. 1997 年 5 月和 9 月的执行文件皆有以下三大目标：

- (a) 赋予国别办事处权力，使其得以就发展方面的工作提供迅速因应的服务；
- (b) 加强方案和服务的质量和影响；
- (c) 创立一个更一贯、负责任和符合成本效益的组织。

1998 年 4 月，进一步将它们发展成为以下六大目标：支助国别办事处；组织的学习；重建和重组；调动资源；问责制和支助联合国改革。

53. 各项计划都开列了与广泛目标有关的活动，但没有一项计划表明了不同活动的相对重要性，或各项目的任何优先次序。因此，这些计划未对开发计划署为成功完成倡议而必须进行的关键活动同性质上较具辅助性质的那些活动加以区分。

54. 在执行文件中所列活动中，五十项活动没有一个可以衡量的指标，而在三项活动中，关于活动本身的叙述过份模糊，因此无法进行适当衡量。例如，5 月文件内记录的第一项活动是“分三个阶段将工作人员调往外地”。其中未指出将调到多少工作人员、何时将进行这三个阶段、与工作人员调动有关的费用、或将使用何种可以衡量的指标来监测这项活动。

55. 委员会建议，在诸如 2001 年开发计划署倡议等项目内，开发计划署应列出活动的优先次序，并制订可以衡量的指标和里程碑，以便有系统地监测进展情形。

费用和资源

56. 1997 年 5 月执行计划只列入了开发计划署无法由其两年期经常预算资助的那些活动的费用。它把增列费用分为两类：可由一个捐助国政府支助的信托基金支付的那些费用，共计 250 万美元；和需要筹措资金的那些费用，共计 660 万美元。估计改革管理倡议的增列费用总数达 910 万美元。

57. 在 9 月增订计划中，开发计划署提供了在前一计划中未计算费用的七项活动的费用概数。开发计划署也估计了执行 2001 年开发计划署倡议的费用为 1 810 万美元，比 1997 年 5 月提出的估计数增加 900 万美元。数额增加主要是由于职业过渡计划增列的 400 万美元，其目的是让工作人员自愿离职，以及设立分区域资源中心另须 330 万美元。增订的计划确认了可为 2001 年开发计划署倡议筹资的各项可能来源，包括两年期核心预算、非核心信托基金、以及尚未调动的资金。

58. 1997 年 5 月执行计划未查明开发计划署为执行改革方案而从核心资源编列的预算数额。不过，1997 年 9 月执行计划估计了将由两年期核心预算资助的一些

活动费用，共计 980 万美元。同一计划查明了另六项需要费用的活动，但未估计所涉数额。这意味着，向工作管理员指派了许多任务，但未提出具体的执行预算。

59. 委员会建议，在今后诸如 2001 年开发计划署倡议的项目的规划阶段，开发计划署应计算所有提议的活动的费用，并估计倡议的全部费用。

60. 委员会审查了十项 2001 年开发计划署倡议改革活动，发现一般而言负责的管理员拥有关于其改革管理任务的费用的资料，但他们在将此项资料转交中央方案管理员方面却没有固定一致的方式。负责 2001 年开发计划署倡议的中央方案管理员并未进行系统分析，以评估整个倡议使用资源的情形。

61. 委员会建议，在今后诸如 2001 年开发计划署倡议的项目中，项目管理员收集和执行所有现有的费用，中央方案管理员把此类资料纳入定期状况报告内。

62. 在 1995 至 1999 年之间，一个国家政府高开发计划署提供了共计 860 万美元，以改善内部行政程序管理方法。开发计划署最初拨出这笔钱中的 180 万美元用于资助 2001 年开发计划署倡议下的 18 项活动（见附件二）。到 1999 年 11 月，该信托基金已向 2001 年开发计划署倡议资助了 250 万美元。

63. 为协助取得更多资金，开发计划署于 1998 年 10 月特别为 2001 年开发计划署倡议各项活动设立了另一个信托基金。截至 1999 年 12 月，该基金的指标已从 1997 年 5 月的 660 万美元增至 1 010 万美元。这笔费用旨在支付下列五项改革管理活动的费用：

(a) 加强国别办事处能力。这项活动的预算是 4 000 万美元，未用于两份执行文件内任何一份的任何特定数额的支出。到 1999 年 12 月时，该基金已为此项活动筹得 66 万美元，仍在寻求更多资金；

(b) 加强开发计划署对发生危机的国家作出反应的能力。这项活动的预算是 180 万美元。1997 年 9 月执行计划的最初估计数是 60 万美元。1997 年 5 月计划内未计算该活动的费用。截至 1999 年 12 月为止，该基金已筹资 33 万美元以支助此一项目；

(c) 行政和财务方面的效率。这项活动的预算是 100 万美元，未用于 5 月或 9 月执行计划内任何特定数额的支出，1999 年 12 月时，开发计划署未为此项活动筹措任何资金；

(d) 国别办事处管理。这项活动的预算是 190 万美元，该基金为此筹得 150 万美元。这笔预算未用于 5 月或 9 月计划内任何特定数额的支出；

(e) 执行发展。这项活动的预算是 140 万美元。这笔戏剧片用于执行计划内为数 400 万美元的概数支出。截至 1999 年 12 月止，该基金未为项活动调动任何资金。

上述(c)和(d)项活动并未被列入无原始费用概数。到1999年12月时,该基金已筹得大约250万美元,尚未有760万美元待筹。五个项目中的两项完全未筹得资金。

64. 委员会建议开发计划署澄清正在进行的2001年开发计划署倡议活动的现况,因为开发计划署已正式结束2001年开发计划署倡议,并着情编制完成这些活动所需的详细预算。

65. 委员会无法确定2001年开发计划署倡议的全部费用。虽然可将500万美元非核心支出直接归诸2001年开发计划署倡议活动,开发计划署未记录用于该倡议的核心费用价值。由于2001年开发计划署信托基金仍须筹措760万美元,整个倡议所需非核心资源估计总数达1260万美元。委员会认为,这笔数额低估了该方案的实际费用,因为开发计划署尚未查明用于支助和发展该方案的核心预算数额。

问责制和监测

66. 虽然执行计划将每项活动交由一个股负责,开发计划署并未指派个别干事对具体活动负责。在28个事例中,计划确定了有两个或三个单位对同一活动负责。委员会认为这样做会导致责任不明的情况。

67. 开发计划署向执行局提交了关于2001年开发计划署倡议的进度报告,并编制了关于该方案的六个月现况报告。这些报告详述了按照1998年4月所使用的六大目标分类的53项活动的进展情形。这些报告中没有关于2001年开发计划署活动费用的资料,而且在总共53项活动中只包括19项的可以衡量指标。例如,一项活动旨在将各国别办事处内行政工作相对于方案工作的60:40比例倒转过,而另一项活动则制定了在收到总部提出的询问后于五天内作出回应的时限。但开发计划署并未系化地根据这些指标来衡量绩效,以作为监测进程的一部分。1999年8月开发计划署编制了这类报告中的最后一份。委员会建议,在诸如2001年开发计划署倡议的项目内,开发计划署确认个别人士负责执行工作,和定期监测各项指标,以便尽早认清问题,并采取任何必要的补救行动。

68. 委员会注意到在它检查的一个领域内有良好的监测和报告作法:设立分区域资源中心和全球联络中心。框架文件明订了设立该分区域资源中心所需员额和预算,列出了该组织可筹措资源和监测支出的基准。管理部门每六个月提出一次关于资源使用情形的报告,并分析了各组成部分的费用,例如人事费及旅费和生活津贴。它们还制订了该项目在五个领域内的内部指标,以监测该分区域资源中心系统的发展情形。委员会欢迎这些良好作法例子。

2001 年开发计划署倡议下取得的成果

69. 委员会审查了 1997 年 5 月和 9 月执行计划内所列的数项活动。委员会特别比照 5 月计划内详述的五项关键里程碑审查了该倡议。调查结果详述如下：

(a) 在政策局内设立最多 17 个分区域资源中心和一个全球联络中心到 1999 年 12 月时，开发计划署完整地设立了 6 个分区域资源中心和部分设立了另外 3 个中心。开发计划署也设立了全球联络中心。开发计划署认为，现在最理想的分区域资源中心数目是在 10 与 12 个之间。为分区域资源中心的执行者编列了大约 650 万美元预算（90%来自核心预算）；

(b) 制订权限说明，包括各股的任务规定、职责和职务说明截至 1999 年 12 月止，开发计划署已完成了关于驻地代表、副驻地代表和业务管理员的职权界定，但这项工作未延伸至任何其他国别办事处工作人员或总部员额。开发计划署未为这项活动编列预算或提出任何开支报告；

(c) 简化方案和财务手册开发计划署增编了《方案手册》，并于 1999 年 3 月正式印发。2000 年 1 月，开发计划署向执行局提出了一套新的《财务条例和细则》，从 2000 年 4 月开始生效。2000 年 6 月 15 日印行了新的《财务手册》；

(d) 制订和执行管理方案绩效指标，并改善区域局的监督工作截至 1999 年 12 月止，开发计划署仍在审查国别办事处绩效指标草案，但已准备就绪，在核可该指标后即发布新的均衡的成绩卡系统；

(e) 完成将工作人员调往国别办事处和分区域资源中心的工作虽然 1997 年 5 月和 9 月执行文件未具体说明，但开发计划署制订了将 25%的所有工作人员/员额从总部调往外地的指标。这项指标尚未达到，2000 年 1 月新任署长内执行局重新提出，作为 2000 至 2003 年业务计划的一项持续目标。2000 年 3 月，开发计划署拟订计划，详述总部工作人员减少 26%的情形，并分析了各单位将作出的改变。

70. **委员会建议，开发计划署制订一份关于完成 2001 年开发计划署倡议未完成任务的明确时间表。**

国别办事处内的改革管理

与联合国其他组织的互动

71. 改革管理进程的一个主要目的是鼓励联合国系统内在战略和业务两个级别上进行更密切合作。2001 年开发计划署倡议提出了以下构想，即联合国各组织在个别国家内制订共同国家评析和联合国发展援助框架、以及设法协调它们的方案周期。这些倡议旨在协调联合国各机构、有关国家政府和其他机构之间的活动。在战略一级上，委员会发现，国别办事处一般都会作出努力，与联合国其他组织

和在整个国家内发展良好的关系。表 1 简列委员会访问的十一个国别办事处所取得的进展。

表 1

与联合国组织互动的进展情形

共同国家评析	十一个国别办事处中有九个正在完成共同国家评析。只有两个尚未开始工作。
联合国发展援助框架	十一个国别办事处中有五个正在完成联合国发展援助框架，六个尚未开始工作。
协调方案周期	一个国家业已实现方案协调，另六个国家已制订完成协调的日期。在其余国家中，战争情况或缺乏方案资源使得协调较难实现。

72. 委员会发现，在编制为完成共同国家评析或联合国发展援助框架今后必须采取的行动的时间表和提供使这些计划可行的资源方面有力所未逮之处。**委员会建议，而且国别办事处也同意，各国别办事处应改善制订时间表的安排。**

73. 委员会发现，十一个国别办事处中有八个与在该国作业的联合国一些其他机构共用房舍。另一个国别办事处正计划搬入共用的房舍，而另一国别办事处也正在讨论类似的提案。只有一个国别办事处与联合国其他机构没有实质或实际上的联系。业已与联合国一些机构共用房舍的两个办事处还在着手活动，创设一个电脑化的虚拟办公室，以期与其他机构建立更密切的联系。

74. 三个国别办事处已加入联合国其他机构，制订共同服务合同，诸如旅行和安全合同等，使它们得以利用规模经济和行政效率的优点。特别是一个国别办事处为制订共同事务合同发展了一项精密的方案（方框 1）。另外四个办事处已开始确认可能的共同事务领域。

方框 1

发展共同事务

1997 年 7 月，一个国别办事处制订了一个联合国改革项目，以推动改革管理进程。该项目最初集中注意行政结构。设立了一个机构间业务组，并最后确定了包括旅行、旅馆和活动、保险和医务在内的各领域上的共同事务协议。该项目将它可以立刻采取的行动的务列显优先事项，并通过了一项领导机构原则，指定由具有最佳知识和经验的机构来进行有关的业务活动。该项目以百分比列出与现有合同相比的节余数，不过该国别办事处未接着监测实际取得的财务节余。

75. 委员会注意到，开发计划署通过联合国发展组，正在制订关于共同事务协议的指导和标准。**委员会建议，所有国别办事处皆调查是否可能与联合国其他组织商定共同事务合同，作为节省现金和提高行政效率的可能方法。**

办公室安排和员额编制事务

76. 委员会注意到，在所访问的十一个办事处中有五个已着手进行了一些响应改革管理倡议的重组工作。各办事处的改革深度和不相同，从微小规模的重组到全面的、以小组为基础的矩阵办法。现将一个国别办事处内引进的最激进的这类改革叙述如下（方框 2）。

方框 2

以矩阵为基础的办公室改组

国别办事处从一种传统的开发计划署方案/业务等级办法改行以小组为基础的工作办法。该办事处设立了七个关键主题领域的小组，诸如行政改革和权力下放、生产性就业、以及支助联合国系统等。各小组由业务和方案两种工作人员组成，个别人士在数个小组服务。每组选出一名组长，任何人不得担任一个以上小组的组长。重组的目的是尽量分享技术和经验，并在办事处内建立统一的目的。业务工作人员继续对话如预算监督及定期财务和行政交易的控制系统等关键领域提供支助。

77. 委员会所访问的国别办事处一致认为改革管理方案提高了总部指派给它们的责任和权力。它们都认为赋予工作人员权力是改革管理进程的一个重要方面。所有办事处都作出了工作人员与高级管理部门定期开会的安排，至少有四个办事处每周举行这类会议。八个办事处也使用年度静修的办法来促使工作人员参与制订办公室政策。多数办事处已在减少对国际工作人员的依赖，并设法赋予本国干事更大的责任。

78. 所有办事处都表示承诺区域改革管理的指标将 5% 的时间用于工作人员培训。不过，除一个办事处以外，一般未监测达成该指标的情形。多数办事年仍处于草拟所有员额的职务说明、制订有关工作人员的权限和确认从此一程序产生的培训需要等的初期阶段。各办事处一般皆已备妥工作人员培训计划，不过在两个办事处内仍待充分制订。

79. 委员会建议，所有国别办事处完成关于所有员额的职务说明和权限说明，并利用它们来为工作人员制订适当的培训计划。

与外界的联系

80. 开发计划署设法使用改革管理办法使其本身成为一个更加以顾客为中心和以服务为重点的组织。开发计划署强调放眼外界，与诸如受援国政府、捐助者、其他国际组织、民间社会和媒体等外界各方建立坚固的关系。开发计划署还强调倡导工作的作用和重要性。

81. 个别国别办事处除了通过共同国家评析和联合国发展援助框架外，还设法以各式各样的方式与外界联系，以影响其所驻的社区。委员会注意到的特殊良好作法例子包括：

(a) 一个国别办事处强调迅速、有效提法服务的重要性，定的方法是精简行政和业务程序，并将实质性决策权力下放给项目工作人员；

(b) 一个国别办事处利用从项目管理赚得的资金，聘请首屈一指的国际经济和体制发展专家至该国，主持有国家政治和学术人士参与的讨论会、辩论和讲习班；

(c) 三个国别办事处为国家执行的项目与其对应政府部会共同制定了详细的特定国家指导。

委员会欢迎这些良好做法的例子。

2. 采购

82. 开发计划署内采购事宜已将权力下放至有关单位和国别办事处，不过机构间采购事务处（采购处）仍为开发计划署和联合国其他机关提供采购某些项目，特别是车辆的专门服务。采购处还为开发计划署提供采购方面的专门知识和咨询意见。委员会审查了总部、采购处和它所访问的国别办事处的采购情形。

83. 委员会审查的主要领域如下：

(a) 遵守开发计划署的规则和条例；

(b) 合同签发程序的及时性和效率；

(c) 采购咨询委员会的作用。

84. 1999年7月，开发计划署授权的限制制订了一项订正采购框架，并入了旨在加强问责制的措施。2000年1月，执行局核可了经订正的《开发计划署财务条例和细则》，于2000年4月开始实施，其中包括采购程序的改革。

总部采购

85. 纽约开放计划署总部进行的行政采购活动的价值1998年为1 050万美元，1999年为1 170万美元。表2开列支出细数。在实行时，虽然已将采购权力下放，

总部两个单位——行政事务司和技术事务司——在谈判最主要的合同时仍担任主角。

表 2

总部的采购支出

	1998 年	1999 年
	(百万美元)	
各项服务	8. 1	8. 3
办公室用品	0. 9	0. 9
家具和设备	1. 5	2. 5
共计	10. 5	11. 7

遵守开发计划署规则和条例

86. 在总部，委员会审查了提供诸如清洁、档案和计算机硬件等物品和服务的十份大规模总括合同。委员会也审查了二十份总部各单位申办的小规模定购单。委员会发现，开发计划署一般皆遵守其采购条例内的关键要求。

87. 不过，在其检查小规模定购单时，委员会无法证实所有的物品和服务是否都是及时提交的。在六个事例中，记录中没有交货票据，而在另两个事例中，未记录交货日期。这使开发计划署无法适当监测供应商的业绩，以确定他们是在合同商定的截止日期内交货的。委员会在其审查 1992-1993 两年期的采购情形时注意到类似的缺陷。

88. **委员会建议开发计划署提醒有关单位，需及时证实收到了物品和服务。**

89. 委员会也审查了一份关于提供办公室用品的合同，三年期间估计总价值约为 360 万美元。它是作为纽约联合国数个机构间的一份合同事务合同。而由联合国秘书处采购司主持的。这项进程是对涉及的联合国五个机关（开发计划署、联合国秘书处、联合国项目事务厅、联合国儿童基金会和联合国人口基金）的一项挑战。各机构编制了全面的征求报价文件，并拟订了评价程序，其中考虑到所有有关各方的需要，并举例说明联合国的最佳采购做法。不过，签发过程不断出现耽搁。开发计划署原来期望该合同于 1998 年 5 月生效，然后延至 1998 年 12 月、1999 年 1 月和 1999 年 2 月。该合同直至 1999 年 11 月才最后签署，不过开发计划署已于 1999 年 7 月初向该公司购买办公室用品。

签发合同的及时性和效率

90. 委员会审查了供应商的确定和评价情况和完成合同签发过程所用的时间，以此来审议签订合同过程的及时性和效率。

查明和评价供应商

91. 开发计划署总部未设立一个数据库，列入可能协助其签发关于物品和服务合同的供应商。采购人员与现有的合同商和联合国驻纽约的其他机构商讨拟订投标人名单，但是委员会注意到有时开发计划署难以引起足够数目的供应商产生兴趣。在委员会检查的十个主要总括合同中，有两个未得到足够数目的合格投标，结果采购咨询委员会拒绝了原来建议挑选的供应商，下令进行第二次招标。委员会在其 1992-1993 年的审查中注意到类似的缺乏供应商名单的情况。

92. 委员会建议，开发计划署设立一个可能的供应商数据库。

93. 委员会发现，开发计划署未对合同商的履约情况进行有系统的评估。委员会审查的十份总括合同中只有两份列入了有关交货或回应时间方面最起码的服务指标，而即使在这两个事例中也未定期审查其履约情况。开发计划署未对诸如合同商是否遵守价格协议、是否及时送货、送货的精确性和可靠性、或收到抱怨的数目等方面的表现进行任何全面监测或记录。

94. 委员会建议，开发计划署对供应商的履约情况制订更正式的监测系统。

95. 委员会注意到了开发计划署监测履约情况方面的良好做法的几个例子。例如，关于一份合同，开发计划署与合同商每二至三周会面一次，审查各项事务和解决任何问题。开发计划署也要求一些供应商提供关于其履约水平的资料，方法是定期提交报告以供审查，这些报告中包括诸如组织和部门的使用情况、送货的及时性等事项。委员会欢迎这些良好做法例子。

合同签发

96. 委员会发现，总部涉及总数在 470 万美元以上的 12 个主要合同中，开发计划署在发出招标书或征求报价信的日期与签订合同的日期之间平均需 195 日。花去最多的时间是 341 日，最少的是 29 日。委员会的分析未包括进行诸如查明可能的供应商或草拟职权范围等初步工作所花去的时间，因为没有关于这些过程的确切时间。

97. 委员会建议，开发计划署确定它花在签发合同的时间方面的业绩基准，制订采购过程各组成部分的时间表，以及按照这些基准和时间表来监测工作成绩。

98. 委员会发现，在开发计划署接受投标截止日期与开启投标书或开始评估它们的日期之间出现了耽搁。在这个事例中，开发计划署直至提交日期之后至少一个月后才开启投标书，在三个这些事例中，耽搁时间超过两个月。在七个事例中，

开发计划署花去一个月以上的时间才开始投标评估作业，而在四个这些事例中，耽搁超过两个月。开发计划署开启和评估投标书平均花去的时间是 53 日。耽搁主要是由于开发计划署为使十三个没有正式合同的主要服务提供者符合规定，必须进行大量采购工作。

99. 在最初评估投标书与采购咨询委员会提出最后建议之间，时间差异极大，从 4 日到 209 日。委员会拒绝了 two 份合同，把合同退回，以待重新投标，这一过程分别用去 136 日和 127 日。在第三个事例中。采购工作人员在向该委员会提出建议以前又回去请投标人提出进一步澄清。

100. 委员会发现，长时间耽搁的主因是：

- (a) 在征求报价文件中未明白界定原始职权范围；
- (b) 未吸引足够数目的供应商参加投标；
- (c) 未进行一项全面技术评估程序。

101. 有助于合同顺利交付的因素为：制订明白的职权范围，并由与该服务有关领域内的专家提出投入；使用一份估价单，以便直接比较合同主要组成部分的费用。

102. **委员会建议，开发计划署集结良好做法的例子，并确保招标时使用明确的职权范围，如有可能，使用标准估价单，以协助评估各项投标。**

采购咨询委员会的作用

103. 采购咨询委员会的主要作用是向采购主任提供关于采购事务的咨询意见。在 1998-1999 两年期，其工作大部分涉及就价格超过 10 万美元的合同，以及就价格超过 3 万美元的合同要求免于竞标的应用提供咨询意见。按照 1999 年 7 月底印发的新准则，这些限值已予订正，可视特定司或国别办事处进行的采购量而定提高限值，并得以将所有办事处免于正式竞标的价值限制从 3 万美元提高至 10 万美元。

104. 所有国别办事处和总部单位皆须向该委员会提出采购申请，如它们超出了其授权限制外，在 1998-1999 两年期，该委员会收到从 53 个不同国别办事处提出的 122 份申请书。

105. 委员会注意到，提出申请的分布颇均衡，例如，八个办事处占国别办事处提出申请的 38%。委员会在其访问一个国别办事处期间发现，大约自 1993 年以来该办事处便一直没有向该委员会提交有关的采购申请，尽管该国别办事处管理许多项目，涉及大笔采购。1998 年，其当地合同委员会处理了 181 件价值超过 10 万美元的提案，1999 年 1 月至 9 月期间又处理了 67 件。该办事处是因考虑到，如果它向总部提出这些采购行动，其执行率将低得多。在审计当时，该办事处正

在与总部谈判，按照新的采购准则，制定较高的授权权限以反映其采购活动的数量。

106. **委员会建议，开发计划署确保各国别办事处将超过其授权权限的所有采购行动向采购咨询委员会提出申请。**

国别办事处采购

107. 委员会在其所访问的每一个国别办事处和在采购处都抽样对一个采购行动进行了审查。委员会共审查了 70 项采购行动，其中 24 项是有关办事处本身使用的行政物品的，46 项是有关为项目采购的物品或服务的。委员会审查的采购价值总数约达 3 270 万美元。在一个国别办事处审查的采购行动就占此一总数中的 2 500 万美元。

108. 委员会发现，虽然最共同的弱点是未争取到足够的投标人数目，但遵守开发计划署本身的良好作法规则和标准的程度一般都很高。在五个办事处内，所有样本物品都完全符合预期的作法。委员会注意到一个办事处特别良好的作法，它使用电脑化的价目表以加速定购工作，并制订预计文件，供诸如收集行情和通知所收到物品等过程使用。

机构间采购事务处的采购

109. 关于采购处的采购行动，委员会关注到，车库交货车辆的定购数量有所增加，这类车辆的费用比工厂交货价格高 20%。1997-1998 年之间，采购处处理的整个联合国系统全部车库交货的定购从 11.4% 增至 13.8%。虽然同一期间为开发计划署处理的车库交货定购从 12% 减至 8%，这并不包括国别办事处使用采购处的目录资料直接向经销商提出的车库交换定购单。委员会关注到，有一种风险，即国别办事处采用了较昂贵的车库交货办法，而未事先对采购需要进行充分规划。委员会欣慰地注意到，其后采购处已征得核可，将车库交货车辆备选办法从外地汽车目录中删除。

110. 委员会注意到，虽然采购处的车辆目录在联合国全系统广泛使用，但仍有达到更多效率节省的余地，即是进一步合并谈判点和向主要制造商定购。在审计当时，采购处已接近与人口基金和儿童基金会签订安排，为它们采购车辆事宜并拟寻求与代表联合国秘书处和维持和平行动部购买车辆的联合国司进一步合作。委员会欢迎开发计划署努力探索在哪些方面可以尽量提高采购效率。

3. 绿色办公室政策

111. 委员会检查了开发计划署总部和国别办事处的绿色办公室问题，以评估开发计划署制定实行绿色办公室政策或环境管理战略的程度。委员会还审查了总部和国别办事处开展的各种本地绿色倡议。委员会在审查环境问题时利用了支持企业可持续发展的国际标准（ISO 14001）。

112. 开发计划署 1997 年 6 月发起绿色办公室倡议。该倡议把重点放在总部，开发计划署在总部成立了绿化开发计划署工作队来制定并实施在本机构工作中支持和保护环境的实际措施。

对环境 and 可持续发展问题的考虑

113. 开发计划署在其《任务说明》中确认了关于环境问题的承诺，开发计划署执行局也在其一系列决定中赞同了保护环境和可持续发展的做法。它将环境和自然资源管理作为国家能力建设的一个方面，并将开发计划署的任务归纳为 4 个主题，环境便是其中之一。

114. 委员会发现开发计划署尚未对其内部业务制订一个环境管理战略，未在机构中下达综合性的指导方针，也未提出正式的本机构环境政策交由其执行局批准。在绿色办公室倡议下采取了一些环保方面的措施，但开发计划署尚未系统地规定环保策略，也未对全机构的环境危险作出全面评估。此外，开发计划署没有系统的目标、指标或业绩指示数来衡量其内部业务的环境影响。它也没有对工作人员进行环境问题培训的方案，尚未有系统地计划对那些可能影响环境的活动进行评估。

115. 1999 年 4 月，开发计划署开始通过一个国际发展机构支助的项目制订其环境管理战略。该项目旨在设计和实施一个影响开发计划署全部政策、程序和做法（包括日常机构管理和业务方案）的环境管理战略。开发计划署期望在 2000 年 9 月以前能够确定其环境管理战略的方针。

116. 委员会注意到，从该项目工作范围看，使开发计划署内部活动绿色化的工作只占一小部分。大部分项目工作是为了确保开发计划署的方案和项目活动中对环境问题给予应有的考虑。“绿化开发计划署和联合国系统”在执行阶段的 20 个目标中只排在第 14 位。委员会担心这一项目对开发计划署的内部业务重视不够。

117. 委员会欢迎开发计划署着手制订环境管理战略，但建议开发计划署更加重视内部环境问题。委员会还建议开发计划署在制订环境管理战略时吸收 ISO 14001 中介绍的最佳做法的主要内容，特别是：

- (a) 由执行局一级批准环境管理战略；
- (b) 完成环境危险评估；
- (c) 对环境方面措施作出记录；
- (d) 制订环境目标及可衡量的业绩指标以评估工作进展；
- (e) 定期向执行局汇报进展；
- (f) 确定工作人员的环保培训需要，提供必要的资源满足这种需要；

(g) 建立内部审查或评估程序，对所有可能影响环境的活动进行检查。

委员会高兴地看到开发计划署准备在制订环境管理战略的过程中考虑委员会的建议。

总部和国别办事处的绿色办公室倡议

118. 采购处和委员会访问的任何国别办事处在审计访问时都还没有正式成文的政策，只有一个办事处在这方面做了大量的工作并且建立了一个协调中心。**委员会曾建议每个办事处制订正式的绿色政策并建立协调中心来推动这方面的工作。**委员会高兴地看到十一个办事处对此建议作出了积极反应，开始制订绿色办公室政策和建立协调中心。其他办事处也支持这一建议，并承诺在资源允许的条件下采取行动。

119. 委员会检查了绿色办公室倡议涉及的三个主要方面：绿色采购、节能和大楼管理、回收。

绿色采购

120. 1995年9月开发计划署迈出了制订绿色采购政策的第一步，当时采购处印发了一个小册子，对采购普通办公设备时应考虑的环境因素作出指导说明。小册子要求各国别办事处和总部各单位对内部采购工作进行详细审查，开发计划署则将制订策略来执行审查中提出的建议。

121. 委员会发现采购处本身就没有使用这个小册子，访问的十一个国别办事处中只有四个在回答关于绿色采购政策的问题时提到了它，只有一个国别办事处在积极使用它。各办事处既未制订书面指导方针，也未使用任何检查表来保证以系统的方式处理环境问题。

122. 开发计划署作过制订全机构通行的绿色采购政策的努力。1998年中期，某国政府表示愿意资助在1999年9月召开绿色采购会议。开发计划署最初积极支持这一方案，但1999年2月又决定应等到开发计划署制订了自己的绿色采购政策之后再召开此会。开发计划署请原来受聘做会议组织工作的一位顾问来制订政策。1999年7月该顾问提出一份纲要文件，列出了绿色采购的可选方案，并强调指出需进一步采取行动的方面。委员会注意到，自1999年7月以来，开发计划署并未按顾问的建议进一步制订绿色采购政策。绿化开发计划署工作队打算在2000年4月审查这些建议，开发计划署计划开展一项可行性研究，以确定绿色采购程序和办法的指导方针需详细到什么程度，预计此项研究将于2000年9月完成。

123. 委员会认为开发计划署应制订高水平的绿色采购政策。**委员会建议开发计划署通过成本效益分析来评估实行绿色采购政策可能节省的资金。**

124. 1999 年中期，开发计划署任命了两名有环保和绿色采购方面背景的工作人员为采购问题咨询委员会成员。然而委员会注意到，采购行动提交咨询委员会审议时，申购人已经完成了招标和甄别的程序。在国别办事处一级，开发计划署打算在 2000 年 12 月以前编制一些工具和资料，包括指导方针、模板和/或模块，以帮助工作人员将绿色问题纳入到招标和甄别的程序中。

125. **委员会建议开发计划署编制适当的工具和资料，以帮助工作人员在采购程序的早期阶段考虑绿色问题。**

节能和大楼管理

126. 绿化开发计划署工作队把节能和大楼管理政策作为工作重点，认为这些政策很有可能节省资金和对环境产生积极影响。工作队安排对总部建筑的耗能情况作了两次检查，发现可节省大量能源。1996 年 10 月的第一次检查重点放在东 45 街 304 号的办公楼（FF 大楼），发现如果换下低效的照明和冷却装置，每年可节省能量费用约 7.2 万美元。审查估计更换设备所需投资约为 19.4 万美元，投资偿还期为 2.7 年。

127. 1998 年 5 月，第二支检查组对 FF 大楼和联合国广场 1 号（DC-1 大楼）的能量使用和总体环境影响作了更细致的调查。两座大楼的建筑结构和维修情况都很差，被评为接近最低等。FF 大楼在使用管理方面也处于最低等，DC-1 大楼处于倒数第二等。报告中为开发计划署提出了提高大楼使用管理等级的 14 项措施，以及提高建筑结构和维修情况等级的 11 项措施。在审计期间，开发计划署尚未完全实施这些建议。尽管它积极调查需要改造的范围，但对关于管理措施和最佳利用现有基础设施的建议却没有采取什么行动。

128. **委员会建议开发计划署贯彻执行 1998 年关于 FF 大楼和 DC1 大楼的能源使用和环境影响的报告中提出的建议。**

129. 开发计划署 1998 年为筹资改造 FF 大楼进行了一些协商，1999 年 12 月订立协议为 FF 大楼改造工程制订详细的工作范围，2000 年 3 月发出招标信。开发计划署预期改造工程将于 2000 年底动工。委员会欢迎开发计划署对 FF 大楼进行改造，因为这有利于节省能源和资金。

130. 委员会发现国别办事处没有采取什么行动来执行节能和大楼管理政策。只有一个办事处在这方面作了详细研究并试图制定政策和节能指标。其他办事处都说它们鼓励工作人员在不用时关掉电灯和其他设备，但均没有书面政策或任何指标。没有一个国别办事处与房舍管理方面商定最佳利用能源的协议。委员会注意到开发计划署准备在 2000 年底之前向国家办事处下达节能指导方针，以保证行动一致。

131. **委员会建议各国别办事处在制订绿色办公室政策时考虑节能问题。**

回收

132. 开发计划署在总部和大多数国别办事处实行了回收措施。绿化开发计划署工作队在总部发起了一些倡议，特别是回收旧计算机和废纸。计算机回收方案尤为成功。开发计划署的环境协调员与一家公司签订了协议，由该公司将旧计算机改装之后捐给合适的人士。开发计划署以这种方式处理掉约 700 台计算机，在纽约的其他联合国组织也开始加入这一方案，又回收了 1800 台计算机。

133. 开发计划署 1997 年试验性地发起纸张回收，1998 年 11 月扩大到纽约总部的所有部门。开发计划署为促进这一方案而在工作人员的办公桌上配置了回收废物的容器，为每层楼指定了绿色协调人，并且在不同地区组织了清扫日活动。总部各部门仅 1997 年 11 月就收集了 750 包废纸。

134. 开发计划署没有监测回收的纸张数量，因为没有那么多资源来建立测量制度。但是有一个大致估测的办法，即监测各部门购买新纸的数量。开发计划署可以其从其管理信息系统中得到这方面报告，但还没有系统地来做。不过，1998 年底开发计划署依据手头记录和供应商提供的资料计算了纸张使用量，得出每年用纸 218 吨（4350 万张），但未列出各部门的数字。

135. **委员会建议开发计划署改进各司对纸张使用的监督，并制订减少用纸的指标。委员会还建议开发计划署规定打印机和复印机的使用标准，例如保证所有机器预设为双面打印。委员会高兴地看到绿化开发计划署工作队打算在 2000 年 6 月前处理这些问题，在 2000 年 9 月前执行落实这些建议的行动计划。**

136. 大多数国别办事处都有减少用纸或废纸回收的措施。委员会访问 11 个国别办事处和采购处时了解到的情况摘要如下：

(a) 减少用纸：

(一) 使用电子邮件。所有办事处都提到使用电子邮件的好处；

(二) 收集废纸，利用纸的背面。两个办事处有很完善的措施；六个办事处有不很完善的措施；四个办事处措施很少或根本没有措施；

(三) 电子存档。三个办事处至少对某些文件有电子存档措施，其中一个办事处正计划扩大电子存档系统；两个办事处正在考虑采用电子存档的范围；七个办事处措施很少或根本没有措施；

(四) 双面复印或打印。一个办事处有很完善的措施；五个办事处有不很完善的措施；六个办事处措施很少或根本没有措施；

(b) 纸张回收。六个办事处有相当完善的收集和回收废纸的措施；两个办事处有不很完善的措施；四个办事处措施很少或根本没有措施；

(c) 其他形式的回收。两个办事处在回收玻璃、罐头和塑料；一个办事处用瓷杯代替纸杯；两个办事处在回收墨粉盒；一个办事处在回收有机废物用作肥料。

137. 委员会鼓励开发计划署所有国家办事处继续努力通过上述行动减少用纸，增加回收利用。

4. 国家办事处的项目管理

背景

138. 委员会在访问的每个国别办事处抽查了少数个别项目，看是否符合开发计划署的项目管理方针。委员会共检查了 24 个项目，根据原项目文件，这些项目总金额约 3.08 亿美元，其中某国别办事处的一个大型项目占了 2.27 亿美元。委员会还检查了两个由总部提供管理投入的区域项目，在原项目文件中估定金额约 3 500 万美元。委员会检查办事处是否按预定时间和预算执行项目，为项目建立了适当的管理结构和通信线路和及时对项目进行了监测和评估。

按预定时间和预算执行项目

139. 国别办事处在项目文件中规定项目的估计期限和开始时间。委员会发现审查的许多项目没有在项目文件中规定的时间内进行。有 10 个项目（39%）开始较晚，一般晚 1 到 9 个月，但有一个项目晚了 4 年（方框 3）。委员会还发现有兩個项目虽然是在预定日期左右正式开始，却迟迟不能实现项目文件规定的任何实质性目标。此外，有几个项目在同意和签署项目文件时受到耽搁。委员会发现有 6 个项目（抽查的 23%）在各方签署项目文件前耽搁了六个月以上。这通常反映了筹资或议定操作方式方面有困难。

方框 3

发展农业旅游项目的延误

该项目旨在通过建立一个农家作客试点区来支持发展国家农业旅游。开发计划署 1994 年 4 月就签署了项目文件，但执行机构到 1998 年才开始执行这一项目。开发计划署在这 4 年期间几次修改预算，以重新划分计划支出的阶段。延误的原因之一是执行机构找不到要价可以接受的项目顾问。但主要的原因是同一期间政府也支持发起了农家作客的倡议，使得该项目失去了原有意义。因此开发计划署两次同意修改项目范围，并两度考虑终止这一项目。

该项目交付过程中的延误有许多是执行机构和政府政策变化造成的。但国别办事处也未能定期追查项目进展。

140. 委员会建议国别办事处确保执行机构提交项目季度进度报告，开发计划署在项目进度落后时立即采取行动予以纠正。

141. 开发计划署预计有 16 个项目（抽查的 62%）完成时间将晚于项目文件估计的日期。在有些情况下，开发计划署延长了项目期限来补偿开始时和执行中的延误；另一些情况下，项目的延长则反映项目目标和范围的扩大。委员会承认开发计划署有时需要延长项目以处理当地的情况或执行中的困难。但委员会担心办事处的项目时间表并不总很符合实际。

142. 委员会注意到新的《方案拟制手册》规定所有新批准的项目预算应在最初批准日期后两个月内接受审查。另外，开发计划署的财务信息管理系统提供了假定预算的方法，使国别办事处能够估计项目批准和执行中的延误带来的影响，对资源作出相应调整。

143. 委员会建议开发计划署利用财务信息管理的假定预算系统，以便实施更现实的规划制度，控制项目交付时间。

144. 委员会发现检查的所有项目都有预算文件，按合同、培训、设备、临时费等一系列小标题分列。但国别办事处通常没有按项目的目标来分析这些预算，因此看不出实现某一目标或成果的预期成本。委员会认为按目标估算成本将是提高项目可靠性的一个有效方法，也有助于比较投入与产出，使进展更容易用数量显示。委员会注意到 1999 年 3 月颁布的新《方案拟制手册》提倡采用这种做法。

145. 委员会建议开发计划署确保所有项目文件及项目修正文件中包含按小标题分列和按项目周期分阶段分列的通盘项目预算资料和按目标或次目标分列的通盘项目预算资料。

146. 开发计划署在两个项目中依据在项目开始时没有完全确定来源的资金编制了预算。一个项目的预算拟定为 3 112 万美元，而承诺的资金只有 989 万美元。另一个项目在规划阶段拟定支出 309 万美元，而承诺的预算资金只有 26.64 万美元。委员会认为按预期而不是承诺的资金来规划项目是轻率的。

147. 委员会建议开发计划署仅根据已承诺的资金来制订项目计划。

148. 在审查由某一主要捐助方资助的两个项目时，委员会关注到捐助方和开发计划署在付款和支出时间方面的一般正规做法不同而造成的问题。开发计划署的标准做法是收到资金后才支出费用，而捐助方的一般做法是将一部分资金留待项目交付后支付。这两种做法有矛盾，但是开发计划署在接受这种资助时，实际上便接受了捐助方的财务机制。委员会注意到开发计划署正在制订指导方针来说明如何处理这种资助，减轻不付款给开发计划署带来的风险。

149. 委员会建议开发计划署作为优先事项制订出关于该捐助方资助的项目的准则，向各国别办事处颁发。

管理结构和通信线路

150. 委员会抽查的 26 个项目中有 17 个按国家执行安排管理，六个由项目厅管理，两个为直接执行，还有一个由某非政府组织管理。管理安排因当地情况而异，

特别是国家执行方式下地方责任的问题。有几国家的安排大体上与开发计划署的主要方针相一致，即政府部门或机构负责项目的所有日常管理，国别办事处主要负责政策工作和总体审查。另一方面，有些政府却只能对国家执行提供很有限的支持，国别办事处必须直接用项目资金雇用人员执行大部分项目活动。

151. 委员会注意到项目管理中某些方面的良好做法，特别是开发计划署能在当事各方之间充当有效的中介。在一个项目中，为支持遣散和全国和解，开发计划署建立了一个委员会框架，通过此框架在项目各个阶段与有关各方，包括政府和一系列执行机构、捐助方和有关各方进行了广泛的谈判和协商。委员会欢迎这类良好做法。

监测和评估

152. 开发计划署项目管理方针规定国别办事处工作人员应当通过年度实地访问对项目进行监测，有关各方即开发计划署、政府和执行项目的机构每年应通过三方审查在政策一级审查项目进展。开发计划署的准则还要求所有项目包含数量化的业绩指标，以便衡量进展。委员会发现国别办事处在监测和评估的深度和及时性方面差别较大，许多项目没有数量化的业绩指标或目标以供实行有效监测。例如，有五例情况国别办事处未及时进行或根本未进行三方审查或其他形式的评估而有四例情况项目根本没有或只有有限的数量化业绩指标。

153. 委员会建议开发计划署确保所有项目包含数量化和可衡量的业绩指标或目标，并根据这些标准来衡量项目进度。委员会还建议国别办事处按照开发计署本身的准则定期进行监测和评估。

154. 委员会也注意到监测和评估中的一些良好做法。开发计划署对一个由全球环境基金资助的 375 万美元的项目进行了十分有效的监测。项目主管向国别办事处提交详细的双月报告，汇报每项目标下开展的活动。由开发计划署、执行机构和项目工作人员代表参加的管理委员会每五六个月开会审查项目进展，解决出现的问题。按全球环境基金要求，项目工作人员完成了一次年度项目执行审查，试图把每项目标的完成情况数量化。委员会赞赏这种认真开展监测和评估的做法。

5. 审计和业绩审查处的审查

引言

155. 审计和业绩审查处向开发计划署提供内部审计职能。根据人口基金和项目厅的谅解备忘录，审计和业绩审查处也向这些组织提供内部审计服务。审计和业绩审查处的职能是斟酌情况就下列方面向署长和人口基金和项目厅的执行主管提出报告：

- (a) 所有财政资源的收据、保管、支出、会计和报告是否符合规则；

- (b) 内部控制和会计制度的效果；
 - (c) 资金的使用是否符合核准的用途；
 - (d) 所有财政活动和交易是否符合既定条例、规则、政策、程序和行政指示；
- 和
- (e) 资源和资金是否得到了效果好、效率高的节约使用。

审查范围

156. 委员会在审查审计和业绩审查处的资源、组织和培训时审查了该处在开发计划署、人口基金和项目厅的业务。委员会在审查该处的审计工作时则只集中注意开发计划署的情况。

资源

157. 在 1998-1999 年期间，该处的费用总额约 600 万美元，不包括国际工作人员的费用。这笔费用包括支付三个区域的审计工作的承包商费用 230 万美元。旅费 110 万美元、顾问和短期工作人员费用 120 万美元、电脑设备 30 万美元和国家干事费用 20 万美元。委员会估计审计和业绩审查处 1998-1999 年期间的国际工作人员的薪给费用约 650 万美元，使该处的两年期费用约达 1 250 万美元。

组织和工作人员

158. 1998-1999 年，该处订下战略，每两年对开发计划署国家干事遵守规定的情况进行审计，每七至八年对开发计划署的单位和职能的管理进行审计。为了完成工作方案，该处的工作由本身的工作人员和私营的审计公司分担。

159. 至 1999 年 11 月时，该处聘用 4 家私营公司对下列区域的国家办事处进行内部审计：非洲、亚洲和太平洋、阿拉伯国家以及拉丁美洲和加勒比。

160. 至 1999 年 12 月 31 日，该处共有 45 个工作人员员额，其中 31 个在纽约，14 个在马来西亚、巴拿马和津巴布韦的区域审计事务中心。这些中心并负责在业务上管理审计公司的合同。

161. 该处在 1998 至 1999 两年期间的人员编制经常没有补足。至 1998 年 12 月时，共有 13 个空缺员额。该处在 1999 年聘用了一些工作人员，但在 1999 年 12 月时仍有 6 个空缺，大多数为专业人员员额。该处向委员会表示已采取行动以期在 2000 年期间征聘工作人员填补这些空缺。

162. 至 1999 年 12 月 31 日时，在审计工作人员和部门主管中，41% 已有相关的专业资格或正在进修取得这种资格。八个工作人员有会计师资格，其中一人为执照信息系统审计员，另两人正进修执照内部审计员证书课程。这些工作人员中还有两位兼有执照舞弊检查员资格。虽然委员会认为该厅所有工作人员不需要都

有会计或审计资格，但建议该处给每个审计员额评估所需资格并制订战略确保符合这种资格规定。

持续专业培训

163. 委员会审查了 1998 年该处工作人员所受的培训情况。虽然工作人员共参加了 57 个培训课程，但有 18 个工作人员没有参加任何有关审计的培训，15 个工作人员没有参加任何培训。1999 年，在计划的 103 个培训课程中，工作人员只参加了 67 个。

164. 委员会还注意到该处在 1998 年的外部培训预算为 37 500 美元，但该处只使用了 15 110 美元。1999 年的预算包括 48 000 美元供外部培训，该处只使用了 22 247 美元。因此，在 1998-1999 年期间，该处的培训支出低于总费用的 0.3%。

165. 委员会关注该处用于培训的支出很少，该处工作人员完成培训的水平不高。这种情况可能会使工作人员不具备最新的专业技能，从而将不能充分应付本组织的需要。不过，委员会注意到该厅已制订一个学习、培训和发展框架，根据它制订了各项工作人员培训计划。

166. 委员会建议审计和业绩审查处确保每个工作人员得到充分的培训，以确保本组织保持其技术能力。

审计范围

167. 1998 至 1999 两年期间，该处编制的审计报告的数目和类型载在表 4 内。

表 4

1998-1999 两年期审计和业绩审查处编制的报告数目和类型

报告类型	1998 年	1999 年	1999 年 12 月 31 日 编制中	共计
内部审计	94	76	7	177
控制自我评估	12	33	0	45
国家执行项目审计团	6	10	8	24
人口基金	47	28	14	89
项目厅	28	31	9	68
特别审计	14	23	33	70
共计	201	201	71	473

168. 大多数报告集中注意国别办事处的业绩和国家执行的支出。在该处已完成或仍在进行中的关于开发计划署的 271 项审计中，只有 21 项同开发计划署总部有关，其中两项为特别审计。该处在 1999 年没有就开发计划署为编制财务报表提出的会计和其他数据的可靠性进行审计评价和提出报告。

169. 1999年,在该处的内部审计报告中,总共向开发计划署提出了2 415项建议,1998年和1997年分别为2 122项和1 255项。组织同意的建议的比例也从1997年的75%增加至1998-1999两年期的90%。

170. 1999年,开发计划署开始使用新的综合管理信息系统,但在执行时遇到许多问题。因此在报告所述期间,进行行政的管理控制方面出现了不少困难。审计和业绩审查处提供5个月的人力资源协助执行该系统,但没有对该系统进行审查,也没有审查报告所述期间会计程序发生的大量变化情况。委员会认为该处应当在1998-1999两年期间进行进一步关于这方面的工作。

171. **委员会建议该处详细分析执行综管信息系统对管理信息和财务控制带来的风险,并对该系统及其接口进行适当的审查。**

172. 1998-1999两年期,该处计划每两年视察每个国别办事处一次。在两年期间,完成了对非洲、阿拉伯国家以及亚洲和太平洋区域的所有87个国别办事处的审计工作。在拉丁美洲和加勒比区域,该处在1999年设立了一个区域审计服务中心。在两年期间审计了24个国别办事处中的13个办事处。

173. 不过,该处在两年期间只审计了欧洲和独立国家联合体区域的29个国别办事处中的三个办事处。该处原来计划在2000年设立第四个区域审计服务中心,并在该区域实行承包审计,但由于开发计划署修订预算战略,该中心要延后设立。作为替代,内部审计科将以三年合约聘用审计员对每个国别办事处进行管理审计,平均每四年一次。

174. **委员会建议该处在2000至2001两年期间增加审计欧洲和独立国家联合体,特别是因为近年来这些国别办事处的数目大增。**

175. 委员会还在审查开发计划署绿色办公室政策时建议将所有可能影响环境的活动列入内部审计和评价程序的范围。

管理自我评估

176. 1996年,开发计划署执行局通过一个新的问责制框架,并指派该处负责执行和监督。该处使用管理自我评估机制来展开该框架的执行和监测过程。在这个过程中,各组共事者将参加一个共同讲习班,分析其实现主要目标的能力。在讲习班结束时,主持者将编写一份报告,小组则将制订一个行动计划。开发计划署于1998年10月实行管理自我评估机制,至1999年12月,共举办了46个讲习班。

177. 管理自我评估是一项分析工具,目的在于查明问题和各种危险。不过,管理当局有责任利用在讲习班收集到的资料来改善情况。为了使这一过程发挥功效,管理当局应当经常采取后续行动加以贯彻。目前这只是当地管理当局的责任,该处没有机制对任何后续行动进行正式和独立的审查。**委员会建议该处进行正式和独立的审查,以确定管理当局执行管理自我评估行动计划的效用。**

178. 虽然管理自我评估过程的主要目的不是审计遵守规定的情况，但这一过程可以用于查明该组织可能有危险的领域。因此它是一个有用的工具，应当向该处提供资料，说明其本身的风险评估并查明对整个组织有较广泛影响的关注领域。**委员会建议该处对管理自我评估讲习班报告采取后续行动，并酌情利用这一资料提出其风险评估和审计规划。**

审计规划

长期规划

179. 审计和业绩审查处每个审计科都制订了一个长期审计计划，详细说明它负有审计责任的可稽核实体的情况。不过，这种计划没有分析在这种可稽核实体内运作的系统和分系统，也没有分析每一个实体的风险或相对重要性。例如，内部审计科负责总部的单位，包括区域局和财务和行政局。不过，该科 1999 年 11 月 23 日的审计计划没有包括管理当局或财政系统的详细情况，也没有包括对每一个局的评估。

180. 委员会还注意到审计和业绩审查处由于集中注意每个科的本身责任，因此没有查明整个组织所用的共同制度。它认为该处不妨对这方面进行单独一次审查。

181. **委员会建议该处针对个别系统面对的风险制订一个长期计划。**

年度审计计划

182. 该处也制订了年度审计计划，并在整个组织内广泛分发。该计划详细说明该处的工作人员编制和预算以及各科的详细工作计划，并说明拨给每项审计任务的资源。

个别审计计划

183. 委员会审查了该处个别审计工作的规划情况，并注意到该处没有为每一项职能和系统管理审计工作制订详细的审计方案，不过，该处已制订了一套标准方案，供核查国别办事处时使用。这包括一个标准的定式审计报告和审计意见的标准评级。

184. **委员会建议该处为其打算进行的所有职能和系统管理审计工作制订审计方案。该处管理当局在开始进行审计工作之前应当审查这些方案，以确保提议的范围是全面和符合界定的审计目标的。**

185. 该处根据分配给一项任务的工作天数计划和监测有关的项目和审计工作。不过，它尚要制订各种系统，使其能够确定和报告其产出的全额费用。

186. 鉴于开发计划署日益注重产出和显示出它执行任务的成本效益，**委员会建议该处制订一个系统，适当查明每项产出的全额费用。**

审计准则

永久档案

187. 该处没有关于本组织的管理系统的经常数据。它认为，开发计划署目前的工作环境不断在变化，这种数据可能很快会过时。

188. 不过，委员会认为，该处必须维持关于开发计划署操作的关键系统和主要内部管理机制的最新数据资料。这种资料不但能随时提供可检索的背景资料，而且该处应运用它们来通报和指导审计规划。

189. 因此，委员会建议，作为审计工作的第一步并为了报道审计规划的情况，该处记录各种关键系统和控制，并将资料存入永久档案中，以便利日后的审计工作。

审计程序

190. 该处处长发出一系列关于审计程序的强制性特定准则。现有的 10 个准则中有 8 个涉及行政、人事问题以及审计报告的编制、格式和印发。只有两个准则直接同审计问题有关（准则 2 和 6 分别是关于审计工作文件和证据标准的）。该处并为国别办事处管理审计工作制订一个标准审计方案，称为国别办事处管理审计准则。该处没有就审计过程的一些主要方面，例如审计规划和风险分析发出特定准则。此外，该处没有制订一本总括性审计手册载列内部审计员协会建议的内部审计标准。

191. 委员会建议该处制订一本内部审计手册，为其日后的业务提供一个框架。为支持该内部审计手册，它应编制一系列综合审计准则说明，为审计工作的有效进行提出详细的咨询意见。

审计质量

192. 该处处长安排独立顾问对 1998 年期间该处的所有活动的质量进行全面审查。这些顾问审查和评估了：

(a) 该处的专业标准、做法和业务准则是否充分；

(b) 该处的业务单位遵守开发计划署和该处的业务和专业政策、标准和准则的情况；

(c) 每个业务单位的工作文件档案的样本，以便鉴定各单位遵守该处专业和业务标准和准则的情况。

193. 顾问们注意到两个区域审计服务中心和一个总部审计处所用的审查程序的弱点。虽然该处通知顾问们已审查了所有审计工作，但有时是以非正式方式进行的，而且不一定记录在工作文件中。该次审查注意到该处在订约审计合同中载入了全面彻底审查的程序。

194. 委员会认为该处必须有一个全面的质量审查制度，以确保它达到专业标准。委员会关注到该处的管理当局没有经常审查或证明审查了它本身的工作人员所编写的审计工作文件。**委员会建议该处为进行工作文件的管理审查和提出其中证据订立标准做法。**

外包审计

195. 该处将核查非洲、亚洲和太平洋、阿拉伯国家及拉丁美洲和加勒比区域的国别办事处的工作外包给 4 家私营审计公司。它要求审计的承包者彻底审查本身的工作文件和协调及控制其服务质量。

196. 委员会审查了承包者为核查开发计划署在玻利维亚、厄瓜多尔、牙买加、巴拿马和委内瑞拉的办事处所编制的工作文件。

197. 委员会注意到所有工作文件载有一些证明，显示承包者进行了一些管理审查工作，但个别工作文件没有载述任何正式审查文件或审计过程的问题。

198. 委员会详细审查了核查牙买加和厄瓜多尔国别办事处的工作文件，注意到承包者有一些审计工作的质量欠佳。在对牙买加办事处审计中有一些互相矛盾的审计结果，也缺乏佐证审计结果的工作文件。在关于厄瓜多尔办事处审计工作中，委员会也注意到审计方案和工作文件之间缺乏查帐索引。

199. 委员会高兴地注意到该处在发现这些问题后迅速采取积极行动，包括会见有关公司的审查伙伴，延迟付款和审查工作文件。委员会还注意到该处鉴于非洲区域承包者的表现不佳，已减少将该区域的审计工作外包。**因此，委员会建议该处在试验性地审查所有承包者的工作文件，以确保这些承包者有足够和可靠的有关审计证明以支持其结论。**

审计建议的后续行动

200. 该处要求被核查的单位每 6 个月提供关于任何尚未执行的建议的最新情况。每个审计科对答复进行审查并在一个中央数据基中保存这种详细资料。该处已修订这一数据基，使国别办事处能够直接提出其审计建议的最新情况。委员会认为这一系统将向该处提供宝贵的关于依据审计工作结果而采取的行动的管理资料。

审计委员会

201. 1997 年，开发计划署设立一个管理审查和监督委员会（审监委）作为其审计委员会。委员会由开发计划署四名高级官员和联合国主管内部监督事务副秘书长组成。审监委的目的是便利向署长、并通过他向执行局确保开发计划署的问责制框架的有效运作。它的主要功能是审查和评论下列方面：开发计划署活动内部

审计计划；审计和审查结果摘要；监测根据审计和审查结果而采取的纠正行动的执行情况。

202. 审监委在 1999 年期间没有开会，部分原因是开发计划署内正在进行改组。由于开发计划署没有填补 1999 年 3 名成员辞职或退休而留下的空缺，情况变得更加复杂。

203. 委员会认为开发计划署必须设立一个详细检查和审查的程序，确保署长有一个有效的问责制框架。**委员会建议开发计划署填补审监委的空缺席位，以便重新设立该委员会。**

6. 舞弊和推定舞弊案

204. 在 1998 至 1999 年期间，开发计划署查明有 22 宗舞弊或推定舞弊案。开发计划署未能确定两宗被指控的舞弊案件的财政损失，但查明了其余 20 宗案件共损失 408 000 美元。至 1999 年 12 月 31 日时，只追回 3 000 美元。在这 20 宗案件中，其中两宗造成 28 万美元的损失，涉及以伪造文件骗取开发计划署的付款。另外 8 宗共损失 8 700 美元，涉及工作人员虚报医疗费用。

D. 致谢

205. 审计委员会感谢联合国开发计划署署长和工作人员向其工作人员提供的合作与协助。

大不列颠及北爱尔兰联合王国
主计长兼审计长
约翰·伯恩爵士（签名）

加纳审计长
奥塞·图图·普伦佩*（签名）

菲律宾审计委员会主席
塞尔索·加恩加恩（签名）

2000 年 7 月 28 日

* 加纳审计长的任期已在他签署本报告之前于 2000 年 6 月 30 日届满。不过，他表示同意本报告的内容。此外，委员会核准了有关的审计方案而且它作出的一切特别指示都已执行。

附件一

为执行审计委员会关于 1997 年 12 月 31 日终了的两年期报告中 所提建议采取的后续行动^a

第 20 段的建议

1. 开发计划署应至少保留两个两年期所收到的有关国家执行项目支出情况的全部审计报告，以便审计委员会能够完成对上一个两年期尚未收到的报告的审计。

行政当局采取的措施

2. 审计和业绩审查厅执行了这项建议。

委员会的评论

3. 委员会欢迎这项发展。

第 36 段的建议

4. 开发计划署应划清请求、收到货物和保持盘存记录之间的责任。

行政当局采取的措施

5. 关于控制支出的订正政策明确划分了各项责任，它们载在 2000 年 4 月 1 日起生效、经过全面订正的《开发计划署财务条例和细则》内。

委员会的评论

6. 委员会欢迎就控制开支提出了订正政策并将监测这项政策的实施情况。

第 38 段的建议

7. 应修改开发计划署的财务条例，其中应要求根据《联合国会计标准》第 29 段以及按照联合国总部采用的做法，将不是从自愿捐款中产生的汇兑损失列为支出。

行政当局采取的措施

8. DP/2000/4 号文件对有关的财务条例作了订正。

委员会的评论

9. 委员会欢迎这项发展。

^a 《大会正式记录，第五十三届会议，补编第 5A 号》(A/53/5/Add.1)，第二章。

第 45 段的建议

10. 开发计划署应根据现行市场利率，对投资受益进行监测。

行政当局采取的措施

11. 投资委员会于 1998 年 10 月批准了基准。管理局和财务司负责执行这项建议。

委员会的评论

12. 委员会欢迎为监测投资受益制定了基准。

第 52 段的建议

13. 开发计划署应就其向各机构提供的预付款，确定一个“合理的预见现金需求期”，并定期审查它们所持有的余额。

行政当局采取的措施

14. 开发计划署于 1999 年 3 月 4 日会晤了审计委员会，澄清它的立场和证实开发计划署对“合理的预见现金需求期”的理解。

委员会的评论

15. 委员会高兴地注意到所采取的行动。

第 53 段的建议

16. 开发计划署应审查降低预先向个机构提供的资金额度，并在可能的情况下，改为一种偿还实际支出的制度，以此减少现金流动风险，并加强财务控制。

行政当局采取的措施

17. 1999 年 3 月 4 日与审计委员会举行了会议，以澄清立场。开发计划署认为在不预先提供资金的情况下，由各机构担任执行机构的做法是不可行的。

委员会的评论

18. 委员会注意到行政当局的意见，将继续审议此一事项。

第 67 段的建议

19. 开发计划署应保存有关其总部大楼占用程度的资料，以协助对费用进行控制和监测。

行政当局采取的措施

20. Aperture 数据库已开始收集开发计划署国别办事处和开发计划署在总部占用空间的租赁和其他数据。联合国开发集团共同房舍和事务小组和管理局和行政事务司负责执行这项建议。

委员会的评论

21. 委员会高兴地注意到，开发计划署已开始收集关于它所占用空间的数据。

第 68 段的建议

22. 开发计划署应制订并采用主要业绩指标，以评估外地办事处和总部管理其房地产的效率和成效。这些指标应当包括与地产管理战略中指明的目标直接有关的单位成本计量数。

行政当局采取的措施

23. Aperture 数据库已开始收集开发计划署国别办事处和开发计划署在总部占用空间的租赁和其他数据。开发集团共同房舍和事务小组和管理局和行政事务司负责执行这项建议。

委员会的评论

24. 委员会将在其将来的审计工作中监测这方面的发展。

建议第 71 段的

25. 开发计划署应尽快完成和颁布共同房舍和服务准则。

行政当局采取的措施

26. 方案和业务问题协商委员会批准了准则草案，并已分发给所有的驻地协调员和开发计划署驻地代表。从 136 个国别办事处收到了关于共同服务的调查报告。对数据进行了分析并分发了一份报告草稿。将在这个基础上发展出最佳的做法。于 2000 年初举办了一个讲习班。

委员会的评论

27. 委员会欢迎制订了准则草案，并期望整个开发计划署将会采用最佳做法。

第 81 段的建议

28. 开发计划署应更加努力执行其有关寻求免付租金办公住房舍的现行政策。

行政当局采取的措施

29. 在政府为当地办公室费用提供捐助的范围内，总部将要求和鼓励各办事处同各国政府合作，取得免付租金的办公室空间。最近的趋势显示，政府向开发计划

署提供免付租金的办公室空间有所增加，从 1997 年的 590 万美元增加到了 1998 年的 700 万美元。此外，开发计划署正在联合国发展集团的范围内同其他的联合国组织就此事项进行合作。1999 年春季开发计划署向联合国发展集团执行局提出的关于联合国房舍的报告阐明了它正在加强这项政策。

委员会的评论

30. 委员会注意到这些发展，包括关于联合国房舍的报告，并期望免付租金的办公室空间的水平将会提高。

第 84 段的建议

31. 开发计划署应制订一项其占用房舍的维修和改建远期计划。

行政当局采取的措施

32. 已为总部房舍制订了维修计划，预期该计划将于 2000 年初实施。正在执行联合国之家的范围内对国别办公室房舍进行分析。管理局和行政事务司负责执行这项建议。

委员会的评论

33. 委员会欢迎为总部房舍制订了维修计划，并鼓励开发计划署各国别办事处为它们本身的办公室制订类似的计划。

第 86 段的建议

34. 开发计划署应收集和分析其房舍的能源费用和消耗数据，以便于进行比较，并查明损耗和超额费用。

行政当局采取的措施

35. 在开发计划署内和在小组的范围内都进行了若干讨论。为总部制订的维修计划以节省能源和减低费用为焦点。由管理局和可持续能源和环境司联合担任主席的绿色办公室倡议正在制订节省能源措施的准则。已经制订一个能源翻新计划（照明和暖气、通风和空调），正在进行最后定案工作。预期将于 2000 年初完成。管理局和行政事务司和可持续能源和环境司负责执行这项建议。

委员会的评论

36. 委员会将在本报告中对此问题提出进一步的评论。

第 89 段的建议

37. 开发计划署应制订全组织的空间占用标准，而且这些标准应根据等级范围内的工作职能加以调整。

行政当局采取的措施

38. 通过 Aperture 数据库，已经完成了收集总部空间占用数据的工作。正在进行工作审查总部的空间标准。并鼓励对开发计划署各办公室占用的任何新空间适用联合检查组的标准。管理局和行政事务司负责执行这项建议。

委员会的评论

39. 委员会欢迎这项发展，并期待对所有新的办公室空间适用联合检查组的标准。

第 99 段的建议

40. 开发计划署应使其信息技术项目投资评估程序标准化，以充分考虑财务和非财务利益以及业务上的需要。

行政当局采取的措施

41. 管理局和首席新闻干事正在执行这项建议。

委员会的评论

42. 当标准程序颁发时，委员会将对它进行审查。

第 100 段的建议

43. 开发计划署应确保项目状况报告包括整个项目期和两年预算对比的项目支出简况。

行政当局采取的措施

44. 将为两年期预算报告编写简况说明并在项目完成时为项目档案编写简况说明。管理局和首席新闻干事负责执行此项建议。

委员会的评论

45. 委员会欢迎这一发展。

第 103 段的建议

46. 开发计划署应鼓励各国别办事处尽早开始应用财务信息管理预算模块。

行政当局采取的措施

47. 已在所有国别办事处充分实施了财务信息管理模块。

委员会的评论

48. 委员会欢迎这些发展。

第 117 段的建议

49. 开发计划署应确保今后签订的合同规定将付款与实现具体的目标联系起来。

行政当局采取的措施

50. 所有新的合同都是根据这项建议拟定的，采购咨询委员会在核准前仔细审查了每一个合同。管理局和政策和控制股负责执行这项建议。

委员会的评论

51. 委员会欢迎将付款同达成合同具体目标联系起来的作法。

第 124 段的建议

52. 开发计划署应确保对所有系统进行检测，以适合 2000 年使用，并留出足够的从设计到应用的时间以纠正任何缺陷。

行政当局采取的措施

53. 管理局和信息系统司执行了这项建议。

委员会的评论

54. 委员会注意到在 2000 年问题上开发计划署没有遇到什么干扰。

第 135 段的建议

55. 开发计划署应做出明确安排，为改革管理倡议全部费用筹措资金。

行政当局采取的措施

56. 针对署长即将于 2000 年 1 月提出的开发计划署业务计划，以及为了将作为该计划一部分继续执行剩余的 2001 年开发计划署倡议，将明确查明资金来源和（或）安排。规划和资源管理局负责执行这项建议。

委员会的评论

57. 委员会将在本报告内对此问题提出进一步评论。

第 140 段的建议

58. 开发计划署应评估改革方案预期产生的财务和非财务利益，并利用这种评估，进行全面的改革倡议投资评定。

行政当局采取的措施

59. 关于 2001 年开发计划署倡议的评估报告讨论了改革方案的利益的问题。将在新业务计划和计算有关投资的范围内对各项建议加以考虑。管理局和规划厅负责执行这项建议。

委员会的评论

60. 委员会将在本报告中对此问题提出进一步的评论。

第 150 段的建议

61. 开发计划署应制订适当的业绩指标和衡量标准，以评估具体的改革执行活动，并将这些指标与改革进程的重要目标直接联系起来。

行政当局采取的措施

62. 制订和利用适当的业绩指标已被确认为是衡量和评估改革活动的进展的重要因素。署长高度重视这一工作。目前正在制订业务计划中的体制衡量办法、战略成果框架和评分卡制度。管理局和业务厅负责执行此项建议。

委员会的评论

63. 委员会在本报告内对此问题提出了进一步的评论。

附件二

2001 年开发计划署倡议的费用计算

开发计划署资助的活动	预 算	
	1997 年 5 月	1997 年 9 月
总部工作人员调到外地	0	+
编制培训手册	0	30
将设立的分区域资源中心	0	5 800
强制性工作人员轮调	0	+
加强驻地协调员职能	0	+
集中注意最贫穷国家	0	+
扩大审计方案	0	+
职业转变计划	0	4 000
信息管理	*	+
	0	9 830
需要调集的资源		
将设立的分区域资源中心	2 500	0
情况特殊的国家	0	600
事先和事后控制	150	150
圆桌会议	0	1 000
领导技能	4 000	4 000
核心能力	0	100
	6 650	5 850
将由信托基金支付的费用	2 485	2 450
已计算费用活动共计	9 135	18 130

* 未提及。

+ 将需费用但数值不明。

附件三

将由信托基金支付的费用

活动	预 算	
	1997年5月	1997年9月
扩大的执行委员会	*	25
业务支助组职务说明	25	25
国别办事处更迅速取得总部基金	20	20
扩大国家干事的作用	20	20
情况特殊的国家	400	400
精简后的手册	400	400
重新界定资源调动指标	60	60
需要的核心能力	*	60
分区域资源中心和全球联络中心	720	720
改善会议	100	100
效率监察员	10	10
财务和行政事务局初步工作	20	20
国别办事处资源准则	230	170
事先和事后控制	250	250
全球工作人员调查	100	+
统一所有工作的名称	20	0
首席新闻干事	20	*
设立规划和资源管理局	30	0
加强联合国系统支助和事务厅	30	*
建立道德文化	0	60
加强人力资源管理	*	60
业绩薪资	*	20
政策局的新职能	30	30
	2 485	2 450

* 未提及。

+ 预期有支出，但款额不明。

第三章

审计意见

我们审查了后面所附的联合国开发计划署 1997 年 12 月 31 日终了的两年期的各项年度财务报表，包括报表一至报表四，附表 1 至 8 和附加说明。编制财务报表是署长的责任。我们的责任是根据我们进行的审计，对这些财务报表发表意见。

我们依照联合国、各专门机构和国际原子能机构外聘审计团所采用的共同审计标准进行了审计，这些标准要求我们计划和进行此项审计，以便能获得合理的保证，说明这些财务报表是否有重大的错报，审计包括在试验的基础上，并在审计员认为必要的情况下，审查证明财务报表所列金额和事项证据。审计还包括评估署长所采用的会计原则和得出的重要估计数，并评价整个财务报表的编制格式。我们认为，我们进行的审计为提出审计意见提供了合理的依据。

除了 (a) 在收到尚未提交的有关国家执行项目的审计支出报表后，或许需要做出一些必要的调整，以及 (b) 如果关于现金余额我们能得到充分证据，我们可能会认为必须作出的任何调整之外，我们认为，这些财务报表在所有方面都适当地介绍了 1999 年 12 月 31 日联合国开发计划署的财务情况，以及于该时终了的时期的业务结果和现金流动，符合财务报表说明 2 所列开发计划署规定的会计政策，这些政策是在与上一个财政时期相同的基础上适用的。

我们还认为，我们作为审计的一部分所检验的开发计划署的交易在所有重要方面都符合《财务条例》和法律依据。

依照《财务条例》第十二条规定，我们还发布了对开发计划署财务报表所作审计的详细报告。

大不列颠及北爱尔兰联合王国
主计长兼审计长
约翰·伯恩爵士 (签名)

加纳审计长
奥塞·图图·普伦佩* (签名)

菲律宾审计委员会主席
塞尔索·加恩加恩 (签名)

2000 年 7 月 28 日

* 加纳审计长的任期已在他签署本报告之前于 2000 年 6 月 30 日届满。不过，他表示同意本报告的内容。此外，委员会核准了有关的审计方案而且它作出的一切特别指示都已执行。

第四章

1999年12月31日终了的两年期财务报表

联合国开发计划署
1998-1999 两年期

概况
1999 年 12 月 31 日终了的两年期收支和基金余额
(千美元)

	经常资源活动		其他资源活动		开发计划署管理的基金	
	1998-1999	1996-1997	1998-1999	1996-1997	1998-1999	1996-1997
收入						
捐款	1 451 584	1 621 447	3 409 974	2 674 936	148 470	143 166
减去转给两年期支助预算的数额	(24 466)	(12 555)	-	-	-	-
捐款—净额	1 427 118	1 608 892	3 409 974	2 674 936	148 470	143 166
利息收入	68 288	87 120	127 081	95 186	20 837	19 533
其他收入	8 974	2 215	84 247	61 182	17 319	25 595
收入共计	1 504 380	1 698 227	3 621 302	2 831 304	186 626	188 294
支出						
方案	1 077 767	1 191 361	3 275 153	2 303 323	159 767	133 722
方案支助—执行机构	89 871	113 033	57 477	46 298	6 226	5 080
对驻地协调员的方案支助	21 033	6 810	690	4 190	-	-
开发计划署部门支助	527	11 073	-	-	-	-
两年期支助预算—净额	493 133	485 584	169 610	131 905	28 698	34 397
其他支出	10 005	47 378	3 256	15 005	574	726
支出共计	1 692 336	1 855 239	3 506 186	2 500 721	195 265	173 925
收入超过(低于)支出	(187 956)	(157 012)	115 116	330 583	(8 639)	14 369
上两年期债务节余	3 846	4 756	1 087	1 073	-	97
从储备金转出/转入	7 700	-	(54 000)	-	(4 100)	(8 300)
退还捐助国及从其他基金转入/转出	(1 549)	(1 653)	(10 381)	(19 318)	(312)	(38)
1 月 1 日基金余额	284 975	438 884	1 199 066	886 728	130 778	124 650
12 月 31 日基金余额	107 016	284 975	1 250 888	1 199 066	117 727	130 778
	报表一.1		报表一.2		附表 7	

所附说明为本财务报表的组成部分。

联合国开发计划署
1998-1999 两年期

概况

1999 年 12 月 31 日的资产、负债及储备金和基金余额
(千美元)

	经常资源活动		其他资源活动		开发计划署管理的基金	
	1999	1997	1999	1997	1999	1997
资产						
现金	13 626	-	3 655	2 627	494	1 492
政府信用证和期票	-	-	35 756	357	-	-
投资						
业务储备金	180 000	200 000	-	-	-	45 000
经常资源	31 912	257 457	227 451	276 149	191 580	136 157
费用分摊	137 831	516 074	408 800	-	-	-
政府对现金捐款	19 768	16 194	-	-	-	-
基金和信托基金	151 365	181 418	-	-	-	-
可偿还支助服务及杂项活动	238 854	244 727	39 036	-	-	-
医疗保险计划	13 150	-	-	-	-	-
投资小计	772 880	1 415 870	675 287	276 149	191 580	181 157
现金、信用证期票和投资总额	786 506	1 415 870	714 698	279 133	192 074	182 649
预付款						
向各国政府提供业务经费	49 042	48 229	154 713	128 594	389	1 858
向执行机构提供业务经费	87 704	63 671	89 455	26 195	606	1 240
应收帐款和迟延费						
核心活动欠款	-	-	633 261	1 037 701	643	11 052
外地住房储备金	14 346	17 491	-	-	-	-
联合国	2 651	-	-	-	-	-
初等专业干事方案	34 231	-	-	-	-	-
开发计划署所设信托基金	12 840	57 509	-	-	-	-
开发计划署管理的基金	24 678	15 342	-	-	-	-
联合国人口基金	33 872	20 194	-	-	-	-
其他应收帐款和迟延费	33 029	19 839	66 541	26 657	11 678	2 617
应计利息	7 889	13 212	21 880	17 853	3 508	3 854
应收长期帐款	-	-	953	1 127	-	-
特别资本化资产	1 570	1 570	-	-	-	-
向各国政府的贷款	-	-	1 225	1 824	2 667	5 637
建筑费	-	-	45 308	44 558	-	-
资本化重建	-	-	1 245	4 721	-	-
家用电器租用计划	-	-	-	309	-	-
减记预计	-	-	(11 224)	(11 534)	-	-
资产共计	1 088 358	1 672 927	1 718 055	1 557 138	211 565	208 907

报表二.1

报表二.2

附表 7

	经常资源活动		其他资源活动		开发计划署管理的基金	
	1999	1997	1999	1997	1999	1997
负债						
应付各国政府的业务经费	5 306	3 013	17 880	6 704	137	129
应付执行机构的业务经费	21 972	6 393	44 730	27 384	6 221	3 760
未清偿债务	64 434	68 368	182 748	174 511	5 236	7 944
应付帐款	45 901	45 706	74 720	44 748	4 489	2 454
外地住房储备金欠经常资源						
外地住房储备金	-	-	14 346	17 491	-	-
初等专业干事方案	-	-	34 231	-	-	-
信托基金	-	-	12 840	57 509	-	-
欠核心活动	-	-	-	-	-	-
开发计划署管理的各项基金	-	-	-	-	24 678	15 342
欠其他资源和基金						
费用分摊	137 831	516 074	-	-	-	-
政府现金对应捐款	19 768	16 194	-	-	-	-
开发计划署所设信托基金	188 232	243 216	-	-	-	-
开发计划署管理的基金	643	11 052	-	-	-	-
可偿还的支助服务和杂项活动	287 430	262 217	-	-	-	-
小计一欠其他资源和基金	633 904	1 048 753	-	-	-	-
欠特别措施基金	-	-	-	-	-	-
联合国	-	1 037	-	-	-	-
项目厅	15 955	12 978	-	-	-	-
联合国人口基金	-	-	-	-	-	-
政府住房处置垫款	-	-	-	918	-	-
建筑费机构偿还款	-	-	3 672	3 651	-	-
拖延租金收入	-	-	-	156	-	-
过渡措施储备金	1 500	134	-	-	-	-
预算离职储备金	7 000	-	-	-	-	-
联合国之家行动储备金	3 800	-	-	-	-	-
医疗后送储备金	-	-	-	-	1 377	-
负债共计	799 772	1 186 382	385 167	333 072	42 138	29 629
业务储备金	180 000	200 000	54 000	-	51 700	48 500
捐赠基金 (PAPP)	-	-	3 000	-	-	-
基金余额—核准数额	-	-	25 000	25 000	-	-
特别资本资源	1 570	1 570	-	-	-	-
未用资源	107 016	284 975	1 250 888	1 199 066	117 727	130 778
未用资源和特别资本资源共计	108 586	286 545	1 250 888	1 199 066	117 727	130 778
储备金和基金余额共计	288 586	486 545	1 332 888	1 224 066	169 427	179 278
负债、储备金和基金余额共计	1 088 358	1 672 927	1 718 055	1 557 138	211 565	208 907
	报表二.1		报表二.2		附表 7	

联合国开发计划署
1998-1999 两年期

概况
1999 年 12 月 31 日终了的两年期现金流量表
(千美元)

	经常资源活动		其他资源活动		开发计划署管理的基金	
	1999	1997	1999	1997	1999	1997
业务活动的现金流量						
收入超过(低于)支出净额	(187 956) ^a	(157 012) ^a	115 116 ^b	330 583 ^b	(8 639)	14 369
无现金活动的项目	-	-	-	14 181	-	-
小计	(187 956)	(157 012)	115 116	344 764	(8 639)	14 369
1. 加流入(减流出)						
应收帐款及其他债务增加(减少)额	196	9 401	29 972	10 762	2 035	1 695
其他应收帐款减少(增加)额	(13 191)	(2 027)	(39 884)	(12 562)	(9 061)	(55)
提供各国政府业务资金减少(增加)数-净额	1 480	2 500	(14 943)	(78 076)	1 477	695
提供执行机构业务资金减少(增加)数-净额	(8 454)	(10 580)	(45 914)	22 282	3 095	3 060
过渡措施储备金增加(减少)数	1 366	(8 302)	-	-	-	-
预算离职储备金增加(减少)数	7 000	(12 357)	-	-	-	-
未清偿债务增加(减少)数	(3 934)	39 458	8 237	(17 816)	(2 708)	(3 926)
联合国之家行动储备金增加(减少)数	3 800	-	-	-	-	-
减利息收入	68 288	87 120	127 081	95 173	20 837	19 533
业务活动现金净额	(267 981)	(226 039)	(74 497)	174 181	(34 638)	(3 695)
投资和筹资活动的现金流量						
2. 加流入(减流出)						
应付其他方案款项增加(减少)数-净额	(410 602)	13 800	-	-	19 745	26 612
应付联合国款项增加(减少)数	(3 688)	358	-	-	-	-
应付项目厅款项增加(减少)数	2 977	7 808	-	-	-	-
应收人口基金款项增加(减少)数	(13 678)	(7 416)	-	-	-	-
应计利息减少(增加)数	5 323	(541)	(4 027)	(9 157)	346	(2 009)
给各国政府贷款减少(增加)数	-	-	-	-	2 970	4 557
出售资本化资产的收益	-	-	-	1 300	-	-
回收资本化资产-净额	-	-	-	(598)	-	-
应收长期款项	-	-	-	(1 127)	-	-
开发计划署经常资源欠款减少(增加)数-净额	-	-	393 302	(40 412)	-	-
加利息收入	68 288	87 120	127 081	95 173	20 837	19 533
投资和筹资活动现金净额	(351 380)	101 129	516 356	45 179	42 998	48 693
其他来源的现金流量						
上一个两年期债务节余	3 845	4 756	1 087	1 073	-	97
退还捐助国和从其他基金转入/转出-净额	-	-	(61 381)	14 419	(4 412)	(8 338)
业务储备金变动	(20 000)	-	54 000	-	3 200	8 300
医疗后送储备金变动	-	-	-	-	1 377	-
储备金和其他基金转入/转出	6 152	(37 507)	-	-	-	-
其他来源现金净额	(10 003)	(32 751)	(6 294)	15 492	165	59
现金、信用证和投资增加(减少)净额	(629 364)	(157 661)	435 565	234 852	9 425	45 057
1. 1月1日的现金、信用证和投资	1 415 870	1 573 531	279 133	44 281	182 649	137 592
2. 12月31日的现金、信用证和投资	786 506	1 415 870	714 698	279 133	192 074	182 649

报表二.1

报表二.2

附表7

所附说明为本财务报表的组成部分。

^a 见报告一.1。^b 见报表一.2。

联合国开发计划署
1998-1999 两年期

概况

1999 年 12 月 31 日终了的两年期储备金余额的变动
(千美元)

	经常资源活动	其他资源活动	开发计划署管理的基金
1998 年 1 月 1 日余额	284 975	1 199 066	130 778
收入超过 (低于) 支出净额	(187 956)	115 116	(8 639)
上个两年期债务节余	3 846	1 087	-
储备金转入 (转出) 数额	7 700	(54 000)	(4 100)
退还捐助国及其他基金的转入/转出	(1 549)	(10 381)	(312)
1999 年 12 月 31 日的余额	107 016	1 250 888	117 727
			概况

联合国开发计划署
1998-1999 两年期

报表一. 1999 年 12 月 31 日终了的两年期收支和基金余额

一. 1. 经常资源活动

(千美元)

	核心活动		最不发达国家特别措施基金		经常资源活动共计	
	1998-1999	1996-1997	1998-1999	1996-1997	1998-1999	1996-1997
收入						
捐款	1 451 582	1 621 434	2	13	1 451 584	1 621 447
减：转入两年期支助预算	(24 466)	(12 555)	-	-	(24 466)	(12 555)
捐款-净额	1 427 116	1 608 879	2	13	1 427 118	1 608 892
利息收入	68 288	87 120	-	-	68 288	87 120
其他收入	8 974	2 215	-	-	8 974	2 215
收入共计	1 504 378	1 698 214	2	13	1 504 380	1 698 227
支出						
方案	1 077 006	1 190 601	761	760	1 077 767	1 191 361
方案支助-执行机构	89 871	113 033	-	-	89 871	113 033
对驻地协调员的方案支助	21 033	6 810	-	-	21 033	6 810
开发计划署部门支助	527	11 073	-	-	527	11 073
两年期支助预算-净额	493 133	485 584	-	-	493 133	485 584
其他支出	10 000	47 378	5	-	10 005	47 378
支出共计	1 691 570	1 854 479	766	760	1 692 336	1 855 239
收入超过(低于)支出	(187 192)	(156 265)	(764)	(747)	(187 956)	(157 012)
上两年期债务节余	3 846	4 756	-	-	3 846	4 756
储备金转入(转出)	7 700	-	-	-	7 700	-
退还捐助国款项及其他基金转入/转出	(1 549)	(1 653)	-	-	(1 549)	(1 653)
1 月 1 日基金余额	273 023	426 185	11 952	12 699	284 975	438 884
12 月 31 日基金余额	95 828	273 023	11 188	11 952	107 016	284 975
概况						

联合国开发计划署
1998-1999 两年期

报表一. 1999 年 12 月 31 日终了的两年期收支和基金余额

一.2. 其他资源活动

(千美元)

	开发计划署费用分摊		政府现金对应捐款		开发计划署设立的 信托基金		可偿还援助服务和 杂项活动		消除数-说明 2(j)		其他资源活动共计	
	1998-1999	1996-1997	1998-1999	1996-1997	1998-1999	1996-1997	1998-1999	1996-1997	1998-1999	1996-1997	1998-1999	1996-1997
收入												
捐款	2 451 735	1 741 861	10 854	18 067	603 861	541 323	343 524	373 685	-	-	3 409 974	2 674 936
利息收入 说明 7	49 486	33 102	-	-	49 688	43 915	27 907	18 169	-	-	127 081	95 186
其他收入 附表 1	-	-	-	-	364	1 064	169 059	140 016	(85 176)	(79 898)	84 247	61 182
收入共计	2 501 221	1 774 963	10 854	18 067	653 913	586 302	540 490	531 870	(85 176)	(79 898)	3 621 302	2 831 304
支出												
方案	2 269 805	1 517 080	7 381	12 624	641 544	406 331	356 423	367 288	-	-	3 275 153	2 303 323
方案支助-执行机构	27 984	20 272	65	216	23 386	20 134	6 042	5 676	-	-	57 477	46 298
方案支助驻地协调员	-	-	-	-	-	-	690	4 190	-	-	690	4 190
两年期支助预算-净额 附表 3	76 636	71 155	-	-	32 699	28 758	145 451	111 890	(85 176)	(79 898)	169 610	131 905
其他支出 附表 1	-	-	-	-	3 054	420	202	14 585	-	-	3 256	15 005
支出共计	2 374 425	1 608 507	7 446	12 840	700 683	455 643	508 808	503 629	(85 176)	(79 898)	3 506 186	2 500 721
收入超过(低于)支出	126 796	166 456	3 408	5 227	(46 770)	130 659	31 682	28 241	-	-	115 116	330 583
上两年期债务节余	-	-	-	-	-	108	1 087	965	-	-	1 087	1 073
储备金转出(转入)	-	-	-	-	-	-	(54 000)	-	-	-	(54 000)	-
退还捐助国款项和从其他基金转入/转出	81	(313)	-	-	(5 443)	(21 148)	(5 019)	2 143	-	-	(10 381)	(19 318)
1 月 1 日余额	572 821	406 678	16 194	10 967	443 796	334 177	166 255	134 906	-	-	1 199 066	886 728
12 月 31 日余额	699 698	572 821	19 602	16 194	391 583	443 796	140 005	166 255	-	-	1 250 888	1 199 066
					附表 5		附表 6				概况	

联合国开发计划署
1998-1999 两年期

报表二. 1999 年 12 月 31 日的资产、负债、储备金和基金余额

二. 1. 经常资源活动

(千美元)

	核心活动		最不发达国家特别措施基金		消除数说明 2 (j)		经常资源活动共计	
	1999	1997	1999	1997	1999	1997	1999	1997
资产								
现金 说明 8	13 626	-	-	-	-	-	13 626	-
政府信用证和期票 说明 9	-	-	-	-	-	-	-	-
投资								
业务储备金 说明 2 (h)	180 000	200 000	-	-	-	-	180 000	200 000
经常资源	31 912	257 457	-	-	-	-	31 912	257 457
费用分摊	137 831	516 074	-	-	-	-	137 831	516 074
政府现金对应捐款	19 768	16 194	-	-	-	-	19 768	16 194
基金和信托基金	151 365	181 418	-	-	-	-	151 365	181 418
可偿还支助活动和杂项活动	238 854	244 727	-	-	-	-	238 854	244 727
医疗保险计划	13 150	-	-	-	-	-	13 150	-
投资小计 附表 8	772 880	1 415 870	-	-	-	-	772 880	1 415 870
现金、信用证和投资共计	786 506	1 415 870	-	-	-	-	786 506	1 415 870
预付款								
向各国政府提供的业务经费	49 042	48 229	-	-	-	-	49 042	48 229
向执行机构提供的业务经费	87 704	63 671	-	-	-	-	87 704	63 671
应收帐款和迟延费								
核心活动欠款	-	-	11 188	11 952	(11 188)	(11 952)	-	-
外地住房储备金	14 346	17 491	-	-	-	-	14 346	17 491
初等专业干事方案	34 231	-	-	-	-	-	34 231	-
开发计划署设立的信托基金	12 840	57 509	-	-	-	-	12 840	57 509
开发计划署管理的基金	24 678	15 342	-	-	-	-	24 678	15 342
联合国人口基金	33 872	20 194	-	-	-	-	33 872	20 194
项目厅	-	-	-	-	-	-	-	-
联合国	2 651	-	-	-	-	-	2 651	-
其他应收帐款和迟延费 说明 12 (a)	33 029	19 839	-	-	-	-	33 029	19 839
应计利息	7 889	13 212	-	-	-	-	7 889	13 212
特别资本化资产 说明 14	1 570	1 570	-	-	-	-	1 570	1 570
资产共计	1 088 358	1 672 927	11 188	11 952	(11 188)	(11 952)	1 088 358	1 672 927

二. 1. 经常资源活动 (续)

	核心活动		最不发达国家特别措施基金		消除数说明 2(j)		经常资源活动共计	
	1999	1997	1999	1997	1999	1997	1999	1997
负债								
应付各国政府的业务经费	5 306	3 013	-	-	-	-	5 306	3 013
应付执行机构的业务经费	21 972	6 393	-	-	-	-	21 972	6 393
未清偿债务 说明 17	64 434	68 368	-	-	-	-	64 434	68 368
应付帐款 说明 12(b)	45 901	45 706	-	-	-	-	45 901	45 706
应付其他资源和基金								
费用分摊	137 831	516 074	-	-	-	-	137 831	516 074
政府现金对应捐款	19 768	16 194	-	-	-	-	19 768	16 194
应付核心活动款项	-	-	-	-	-	-	-	-
开发计划署设立的信托基金	188 232	243 216	-	-	-	-	188 232	243 216
开发计划署管理的基金	643	11 052	-	-	-	-	643	11 052
可偿还支助服务和杂项活动	287 430	262 217	-	-	-	-	287 430	262 217
应付其他资源小计	633 904	1 048 753	-	-	-	-	633 904	1 048 753
应付最不发达国家特别措施基金	11 188	11 952	-	-	(11 188)	(11 952)	-	-
应付联合国款项	-	1 037	-	-	-	-	-	1 037
应付项目厅	15 955	12 978	-	-	-	-	15 955	12 978
应付人口基金	-	-	-	-	-	-	-	-
过渡措施储备金 说明 15(a)	1 500	134	-	-	-	-	1 500	134
延迟租金收入	-	-	-	-	-	-	-	-
预算离职储备金 说明 15(a)	7 000	-	-	-	-	-	7 000	-
联合国之家行动储备金 说明 15(b)	3 800	-	-	-	-	-	3 800	-
负债共计	810 960	1 198 334	-	-	(11 188)	(11 952)	799 772	1 186 382
储备金和基金余额								
业务储备金 说明 2(h)	180 000	200 000	-	-	-	-	180 000	200 000
特别资本资源 说明 14	1 570	1 570	-	-	-	-	1 570	1 570
未用资源	95 828	273 023	11 188	11 952	-	-	107 016	284 975
未用资源和特别资本资源共计	97 398	274 593	11 188	11 952	-	-	108 586	286 545
储备金和基金余额共计	277 398	474 593	11 188	11 952	-	-	288 586	486 545
负债、储备金和基金余额共计	1 088 358	1 672 927	11 188	11 952	(11 188)	(11 952)	1 088 358	1 672 927

所附说明为本财务报表的组成部分。

联合国开发计划署
1998-1999 两年期

报表二. 1999 年 12 月 31 日的资产、负债、储备金和基金余额

二. 2. 其他资源活动

(千美元)

	费用分摊		政府现金对应捐款		开发计划署设立的 信托基金		可偿还支助服务 和杂项活动		其他资源活动共计	
	1999	1997	1999	1997	1999	1997	1999	1997	1999	1997
资产										
现金 说明 8	-	-	-	-	4	219	3 651	2 408	3 655	2 627
政府信用证和期票 说明 9	4 506	357	-	-	31 250	-	-	-	35 756	357
投资										
经常资源	-	-	-	-	227 451	276 149	-	-	227 451	276 149
可偿还服务和杂项活动	-	-	-	-	-	-	39 036	-	39 036	-
费用分摊	408 800	-	-	-	-	-	-	-	408 800	-
投资小计	408 800	-	-	-	227 451	276 149	39 036	-	675 287	276 149
现金、信用证、期票和投资共计	413 306	357	-	-	258 705	276 368	42 687	2 408	714 698	279 133
预付款										
提供给各国政府的业务经费	130 222	102 486	449	-	24 042	26 108	-	-	154 713	128 594
向各执行机构提供的业务经费	87 704	24 761	-	-	1 751	1 434	-	-	89 455	26 195
应收帐款和迟延费										
核心活动欠款	137 831	516 074	19 768	16 194	188 232	243 216	287 430	262 217	633 261	1 037 701
其他应收帐款和迟延费 说明 12(a)	52 481	18 525	-	-	5 787	7 091	8 273	1 041	66 541	26 657
应计利息	16 441	12 694	-	-	5 439	5 159	-	-	21 880	17 853
应收长期欠款 说明 13	-	-	-	-	-	-	953	1 127	953	1 127
向各国政府提供的贷款	-	-	-	-	-	-	1 225	1 824	1 225	1 824
建筑费	-	-	-	-	-	-	45 308	44 558	45 308	44 558
资本化重建	-	-	-	-	-	-	1 245	4 721	1 245	4 721
家用电器租用计划	-	-	-	-	-	-	-	309	-	309
减记预计	-	-	-	-	-	-	(11 224)	(11 534)	(11 224)	(11 534)
资产共计	837 985	674 897	20 217	16 194	483 956	559 376	375 897	306 671	1 718 055	1 557 138

二.2. 其他资源活动 (续)

	费用分摊		政府现金对应捐款		开发计划署设立的信托基金		可偿还援助服务和杂项活动		其他资源活动共计	
	1999	1997	1999	1997	1999	1997	1999	1997	1999	1997
负债										
应付各国政府的业务经费	14 093	6 400	612	-	3 175	304	-	-	17 880	6 704
应付各执行机构的业务经费	21 617	2 486	-	-	23 113	24 898	-	-	44 730	27 384
未清偿债务 说明 17	50 200	59 385	-	-	42 912	32 350	89 636	82 776	182 748	174 511
应付帐款 说明 12(b)	52 377	33 805	3	-	7 333	519	15 007	10 424	74 720	44 748
应付开发计划署经常资源										
来自外地住房储备金	-	-	-	-	-	-	14 346	17 491	14 346	17 491
来自初等专业干事方案	-	-	-	-	-	-	34 231	-	34 231	-
来自信托基金	-	-	-	-	12 840	57 509	-	-	12 840	57 509
政府住房处置垫款	-	-	-	-	-	-	-	918	-	918
机构偿还建筑费	-	-	-	-	-	-	3 672	3 651	3 672	3 651
延迟租金收入	-	-	-	-	-	-	-	156	-	156
负债共计	138 287	102 076	615	-	89 373	115 580	156 892	115 416	385 167	333 072
储备金和基金余额										
基金余额-核准数额	-	-	-	-	-	-	25 000	25 000	25 000	25 000
业务储备金	-	-	-	-	-	-	54 000	-	54 000	-
捐赠基金 (PAPP)	-	-	-	-	3 000	-	-	-	3 000	-
未用资源	699 698	572 821	19 602	16 194	391 583	443 796	140 005	166 255	1 250 888	1 199 066
储备金和基金余额共计	699 698	572 821	19 602	16 194	394 583	443 796	219 005	191 255	1 332 888	1 224 066
负债和储备金及基金余额共计	837 985	674 897	20 217	16 194	483 956	559 376	375 897	306 671	1 718 055	1 557 138
					附表 5	附表 6			概况	

所附说明为本财务报表的组成部分。

联合国开发计划署
1998-1999 两年期

报表三. 1999 年 12 月 31 日终了的两年期现金流量表

三. 1. 经常资源活动

(千美元)

	核心活动	最不发达国家特别措施基金	经常资源活动共计	
			1999	1997
业务活动的现金流动				
收入超出(低于)支出净额	(187 192)	(764)	(187 956)	(157 012)
1. 加流入(减流出)				
应付帐款增加额	196	-	196	9 401
其他应收帐款(增加数)	(13 191)	-	(13 191)	(2 027)
向各国政府提供的业务经费减少数	1 480	-	1 480	2 500
向各执行机构提供的业务经费(增加数)	(8 454)	-	(8 454)	(10 580)
过渡措施储备金增加(减少)数	1 366	-	1 366	(8 302)
预算离职储备金增加(减少)数	7 000	-	7 000	(12 357)
未清偿债务增加(减少)数	(3 934)	-	(3 934)	39 458
联合国之家行动储备金增加(减少)数	3 800	-	3 800	-
减利息收入	68 288	-	68 288	87 120
业务活动的现金净额	(267 217)	(764)	(267 981)	(226 039)
投资和筹资活动的现金流动				
2. 加流入(减流出)				
应收人口基金款项(增加数)	(13 678)	-	(13 678)	(7 416)
应付其他方案款项增加(减少)数一净额	(411 366)	764	(410 602)	13 800
应计利息减少(增加数)	5 323	-	5 323	(541)
应付联合国款项减少(增加数)	(3 688)	-	(3 688)	358
应付项目厅增加数	2 977	-	2 977	7 808
加利息收入	68 288	-	68 288	87 120
投资和筹资活动的现金流动净额	(352 144)	764	(351 380)	101 129
其他来源现金流动				
上两年期债务节余	3 845	-	3 845	4 756
退还捐助国和其他基金转入/转出	6 152	-	6 152	(37 507)
业务储备金流动	(20 000)	-	(20 000)	-
其他来源的现金净额	(10 003)	-	(10 003)	(32 751)
现金、信用证和投资增加(减少)净额	(629 364)	-	(629 364)	(157 661)
1. 1 月 1 日的现金、信用证和投资	1 415 870	-	1 415 870	1 573 531
2. 12 月 31 日的现金、信用证和投资	786 506	-	786 506	1 415 870

概况

所附说明为本财务报表的组成部分。

联合国开发计划署
1998-1999 两年期

报表三. 1999 年 12 月 31 日终了的两年期现金流量表

三. 2. 其他资源活动

(千美元)

	费用分摊	政府现金 对应捐款	开发计划署 设立的信托基金	可偿还支助服务 和杂项活动	其他资源 活动共计	
					1999	1997
业务活动的现金流动						
收入超出(低于)支出净额	126 796	3 408	(46 770)	31 682	115 116	330 583
无现金流动的项目	-	-	-	-	-	14 181
小计	126 796	3 408	(46 770)	31 682	115 116	344 764
1. 加流入(减流出)						
应付帐款和其他债务增加(减少数)	18 572	3	6 814	4 583	29 972	10 762
其他应收帐款减少(增加)数	(33 956)	-	1 304	(7 232)	(39 884)	(12 562)
向各国政府提供的业务经费减少(增加数)一净额	(20 043)	163	4 937	-	(14 943)	(78 076)
向各执行机构提供的业务经费减少增加数一净额	(43 812)	-	(2 102)	-	(45 914)	22 282
未清偿债务增加(减少)数	(9 185)	-	10 562	6 860	8 237	(17 816)
减利息收入	49 486	-	49 688	27 907	127 081	95 173
业务活动的现金净额	(11 114)	3 574	(74 943)	7 986	(74 497)	174 181
投资和筹资活动的现金流动						
2. 加流入(减流出)						
应收经常资源减少(增加)数一净额	378 243	(3 574)	10 315	8 318	393 302	(40 412)
应计利息减少(增加)数	(3 747)	-	(280)	-	(4 027)	(9 157)
出售资本化资产的收益	-	-	-	-	-	1 300
收回资本化资产(净额)	-	-	-	-	-	(598)
应收长期款项	-	-	-	-	-	(1 127)
加利息收入	49 486	-	49 688	27 907	127 081	95 173
投资和筹资活动的现金流动净额	423 982	(3 574)	59 723	36 225	516 356	45 179
其他来源的现金流动						
上两年期债务节余	-	-	-	1 087	1 087	1 073
退还捐助国和其他基金转入/转出一净额	81	-	(2 443)	(59 019)	(61 381)	14 419
业务储备金流动	-	-	-	54 000	54 000	-
其他来源现金净额	81	-	(2 443)	(3 932)	(6 294)	15 492
现金、信用证和投资增加(减少)净额	412 949	-	(17 663)	40 279	435 565	234 852
1. 1 月 1 日的现金、信用证和投资	357	-	276 368	2 408	279 133	44 281
2. 12 月 31 日的现金、信用证和投资	413 306	-	258 705	42 687	714 698	279 133

概况

所附说明为本财务报表的组成部分。

联合国开发计划署
1998-1999 两年期

报表四. 1999 年 12 月 31 日终了的两年期基金余额的变动

四. 1. 经常资源活动

(千美元)

	核心活动	最不发达国家 特别措施基金	经常资源活动共计
1998 年 1 月 1 日余额	273 023	11 952	284 975
收入超出(低于)支出净额	(187 192)	(764)	(187 956)
上两年期债务节余	3 846	-	3 846
储备金转入/转出额	7 700	-	7 700
退还捐助国和其他基金的转入/转出额	(1 549)	-	(1 549)
1999 年 12 月 31 日的余额	95 828	11 188	107 016

概况

所附说明为本财务报表的组成部分。

报表四. 1999 年 12 月 31 日终了的两年期基金余额的变动

四. 2. 其他资源活动

(千美元)

	开发计划署 费用分摊	政府现金 对应捐款	开发计划署 设立的信托基金	可偿还支助 服务和杂项活动	其他资源 活动共计
1998 年 1 月 1 日余额	572 821	16 194	443 796	166 255	1 199 066
收入超过(低于)支出净额	126 796	3 408	(46 770)	31 682	115 116
上两年期债务节余	-	-	-	1 087	1 087
储备金转入/转出额	-	-	-	(54 000)	(54 000)
退还捐助国和其他基金的转入/转出额	81	-	(5 443)	(5 019)	(10 381)
1999 年 12 月 31 日的余额	699 698	19 602	391 583	140 005	1 250 888

概况

所附说明为本财务报表的组成部分。

帐目附表

联合国开发计划署

1998-1999 两年期

附表 1. 经常资源：其他收支：1999 年 12 月 31 日终了的两年期
(千美元)

	1998-1999	1996-1997
其他收入		
执行机构帐户的杂项收入—净额	1 214	-
优惠商行的折扣	593	437
杂项收入	2 201	1 740
捐款	1	38
货币改值和汇兑损/益的净调整数	4 917	-
其他方案支助费用的偿还/回收	5	-
租金收入	43	-
其他收入共计	8 974	2 215
		报表一.1
其他支出		
货币改值和汇兑损/益的净调整数	3 135	28 812
其他方案支助费用的偿还/回收	-	104
执行机构帐户的汇率调整	4 000	3 174
银行费用	298	128
专家停雇期间补助金，长期病假费用和补偿金	145	220
货币选择权费用	-	66
执行机构帐户的杂项费用—净额	-	443
杂项支出	1	-
其他支出小计	7 579	32 947
注销和资产减记款	说明 11	2 421
其他支出共计	10 000	47 378

报表一.1

所附说明为本财务报表的组成部分。

联合国开发计划署
1998-1999 两年期

附表 2. 1998-1999 两年期按执行机构和资金来源分列的方案支出
(千美元)

机构	1999 年 12 月 31 日 终 了 的 两 年 期									
	经常资源活动的支出									
	核心资源指派目标		全球、区域间 和特别活动 (2.3)	估价行 (1.4)	发展中国家 间技术合作 特别资源 (1.5)	指规数 增补资金	AOS 节余金 (指规数分行)	特别方案 资源	最不发达国 家特别措施 基金	指规数/ 全球项目
国家和区域 一行(1.1.1/ 1.1.2/1.2)	处于特别局 势中的国家 (1.1.3)									
联合国	11 158	891	52	-	1 006	-	-	545	-	-
工发组织	11 415	-	-	-	-	-	-	13	-	-
粮农组织	31 552	91	2 086	-	-	-	-	20	-	-
教科文组织	14 262	-	6	-	-	-	-	-	-	-
劳工组织	19 597	-	-	-	-	-	-	784	110	-
非洲经委会	479	-	-	-	-	-	-	(4)	-	-
欧洲经委会	86	-	-	-	-	-	-	-	-	-
拉加经委会	46	-	-	-	-	-	-	-	-	-
亚太经社会	284	-	-	-	-	-	-	-	-	-
西亚经社会	1 137	-	(8)	-	-	-	-	55	-	-
贸发会议	4 383	-	1 026	-	186	-	-	231	-	-
生境中心	22 059	-	7 431	-	-	-	-	(2)	-	-
民航组织	47 255	-	-	-	-	-	189	-	-	-
卫生组织	15 410	-	4 558	-	-	-	-	309	-	-
世界银行	1 395	-	1 037	-	-	-	8	(179)	-	-
金融公司	664	-	-	-	-	-	-	-	-	-
万国邮联	50	-	-	-	-	-	-	-	-	-
电信联盟	3 167	-	-	30	-	-	-	-	131	-
气象组织	3 244	-	-	-	-	-	-	-	-	-
海事组织	197	-	-	-	-	-	-	-	-	-
知识产权组织	321	-	-	-	-	-	-	-	-	-
原子能机构	1 616	-	-	-	-	-	-	-	-	-
贸易中心	3 502	-	-	-	-	-	-	-	-	-
旅游组织	1 027	-	-	-	-	-	-	-	-	-
阿拉伯经社发展基金	656	-	-	-	-	-	-	-	-	-
非银	182	-	-	-	-	-	-	-	-	-
亚银	140	-	-	-	-	-	-	-	-	-
货币基金组织	4 147	-	238	-	-	7	-	-	-	-
志愿人员	11 651	579	-	-	-	-	-	109	-	-
训研所	-	-	-	-	-	-	-	-	-	-
发展网络	622	-	-	-	-	-	-	-	-	-
移徙组织	1 281	575	-	-	-	-	-	-	-	-
NEX	2 597 955	29 004	1	-	306	3 028	17 580	10 512	445	-
项目厅	275 595	53 356	51 117	3 158	10 921	535	2 692	17 292	75	-
开发计划署 (直接)	19 476	9 924	1 757	-	-	-	51	605	-	-
非政府组织	4 614	499	-	-	-	-	44	-	-	-
开发计划署 (ADJ) ^a	7 760	-	73	-	-	-	-	-	-	-
共计 (计入费用分摊)	3 118 587	89 819	69 374	3 188	12 419	3 570	20 564	30 290	761	-
由其他基金来源支付	902 931	72 130	51 909	3 188	6 083	3 274	13 169	25 322	761	-
费用分摊	2 215 656	17 689	17 463	-	6 336	296	7 395	4 968	-	-
共计 (计入费用分摊)	3 118 587	89 819	69 374	3 188	12 419	3 570	20 564	30 290	761	-

1999年12月31日终了的两年期									
指规数/区域间项目	指规数/区域项目	指规数/国家	小计	政府现金 对应捐款 (GCCC)-4100	两年期 共计	费用分摊 款项	其他来源 资金款项	1996-1997 共计	
								GCCC	其他来源 款项
-	-	-	13 652	2 898	16 550	3 911	12 639	2 922	54 484
-	-	-	11 428	52	11 480	2 935	8 545	230	26 701
-	-	-	33 749	-	33 749	4 464	29 285	231	58 381
-	-	-	14 268	174	14 442	3 795	10 647	-	14 324
-	-	-	20 491	-	20 491	4 892	15 599	-	35 831
-	-	-	475	-	475	-	475	-	1 215
-	-	-	86	-	86	-	86	-	881
-	-	-	46	-	46	-	46	-	465
-	-	-	284	-	284	160	124	-	4 144
-	-	-	1 184	-	1 184	718	466	-	301
-	-	-	5 826	-	5 826	955	4 871	-	7 482
-	-	-	29 488	67	29 555	11 470	18 085	(233)	32 122
-	-	-	47 444	-	47 444	46 586	858	1 369	76 955
-	-	-	20 276	-	20 276	2 116	18 160	-	23 484
-	-	-	2 262	-	2 262	782	1 480	-	20 007
-	-	-	664	-	664	129	535	-	1 601
-	-	-	50	-	50	18	32	-	727
-	-	-	3 328	-	3 328	2 724	604	46	5 757
-	-	-	3 244	-	3 244	2 094	1 150	-	2 335
-	-	-	197	-	197	-	197	-	59
-	-	-	321	-	321	83	238	-	1 054
-	-	-	1 918	-	1 918	1 100	719	-	2 287
-	-	-	3 502	-	3 502	2 190	1 312	-	5 572
-	-	-	1 027	-	1 027	162	865	-	2 625
-	-	-	656	-	656	297	359	-	1 200
-	-	-	192	-	192	-	192	-	161
-	-	-	140	-	140	-	140	-	183
-	-	-	4 392	-	4 392	1 227	3 165	-	7 363
-	-	-	12 339	-	12 339	2 254	10 085	-	19 315
-	-	-	-	-	-	-	-	-	8
-	-	-	622	-	622	324	298	-	936
-	-	-	1 856	-	1 856	-	1 856	-	114
-	-	-	2 649 831	3 992	2 652 823	2 073 532	579 291	6 413	1 936 005
-	-	-	418 741	198	418 939	79 950	338 989	1 646	350 506
-	-	-	31 713	-	31 713	15 784	15 929	-	13 953
-	-	-	5 157	-	5 157	2 452	2 705	-	3
-	-	-	8 138	-	8 138	2 699	5 439	-	-
-	-	-	3 347 572	7 381	3 354 953	2 269 803	1 095 148	12 624	2 708 441
-	-	-	1 077 767	7 381	1 085 148	-	-	-	1 191 361 ^b
-	-	-	2 269 905	-	2 269 805	-	-	-	1 517 080 ^c
-	-	-	3 347 572	7 381	3 354 953	-	-	-	2 708 441

所附说明为本财务报表的组成部分。

a 770 万美元差额的注释。

b 表一.1。

c 表一.2。

联合国开发计划署
1998-1999 两年期

附表 2.1 按执行机构和资金来源分列的机构支助费用和技术支助服务
(千美元)

1999 年 12 月 31 日截止的 12 个月								
机构	处于特别局势中的国家(核心资源目标 1.1、1.3)	全球区域间和特别活动	评价(1.4)	发展中国家间技术合作(1.5)	支助技术服务(2.3)	实施资源(1.6)	支助政策和方案拟定(1.1.1、1.1.2 和 1.2)	核心资源目标
联合国	-	10	-	101	2 404	7	7 205	3 183
工发组织	-	-	-	-	1 418	-	2 296	1 912
粮农组织	13	1	-	-	3 650	-	4 519	4 239
教科文组织	-	-	-	-	1 584	-	2 776	1 489
劳工组织	-	-	-	-	1 776	-	4 285	2 626
非洲经委会	-	-	-	-	86	-	200	46
拉加经委会	1	-	-	-	304	-	1 008	26
亚太经社会	-	-	-	-	17	-	342	28
西亚经社会	-	-	-	-	-	-	-	148
欧洲经委会	-	-	-	-	-	-	131	-
贸发会议	-	91	-	19	161	-	843	724
生境中心	-	776	-	-	1 439	-	1 547	2 663
民航组织	-	-	-	-	83	2	125	3 980
卫生组织	-	267	-	-	38	-	357	1 532
世界银行	-	71	-	-	-	1	-	235
金融公司	-	-	-	-	-	-	-	(1 248)
万国邮联	-	-	-	-	15	-	14	18
电信联盟	-	-	-	-	-	-	23	11 268
气象组织	-	-	-	-	95	-	215	624
海事组织	-	-	-	-	-	-	102	38
知识产权组织	-	-	-	-	-	-	-	69
原子能机构	-	-	-	-	22	-	-	347
贸易中心	-	-	-	-	90	-	245	720
旅游组织	-	-	-	-	125	-	557	243
非银	-	-	-	-	-	-	-	18
亚银	-	-	-	-	-	-	-	20
货币基金组织	-	17	-	-	-	-	-	560
阿拉伯经社发展基金	-	-	-	-	-	-	-	66
训研所	-	-	-	-	23	-	30	-
迁徙组织	58	-	-	-	-	-	8	159
项目厅	5 438	2 556	265	1 049	-	-	-	28 173
开发计划署	-	2	-	-	-	-	-	-
共计	5 510	3 792	265	1 169	13 330	10	26 828	63 904
费用分摊支付部分	1 494	1 263	-	597	(68)	20	72	24 810
净额	4 016	2 529	265	572	13 398	(10)	26 756	39 094

1999年12月31日截止的12个月							
全球和区域 指规数	指规数增额	其他资源 (SPR, LDCs SIS, AOS)	经常资源 总额	政府现金对应 捐款	两年期 共计	1996-1997 共计	
						经常资源	GCCC
(5)	-	579	13 483	45	13 528	18 744	103
-	-	438	6 064	-	6 064	10 775	8
3	-	11	12 436	-	12 436	16 197	9
-	-	18	5 867	17	5 884	5 913	-
-	-	62	8 749	-	8 749	11 648	-
-	-	-	331	-	331	168	-
-	-	3	1 342	-	1 342	218	-
-	-	-	387	-	387	489	-
-	-	6	154	-	154	30	-
-	-	-	131	-	131	117	-
-	-	158	1 996	-	1 996	1 443	-
(9)	-	415	6 831	-	6 831	5 271	(10)
-	(44)	47	4 193	-	4 193	7 279	48
-	-	33	2 228	-	2 228	2 737	-
32	-	-	339	-	339	3 902	-
-	-	-	(1 248)	-	(1 248)	215	-
-	-	-	47	-	47	193	-
-	-	(4 113)	7 177	-	7 177	3 512	1
-	-	-	934	-	934	784	-
-	-	-	140	-	140	24	-
-	-	-	69	-	69	273	-
-	-	-	369	-	369	528	-
-	-	29	1 084	-	1 084	1 827	-
-	-	12	937	-	937	787	-
-	-	-	18	-	18	15	-
-	16	8	43	-	43	122	-
7	1	-	585	-	585	1 365	-
-	-	-	66	-	66	139	-
-	-	-	53	-	53	-	-
-	-	-	225	-	225	11	-
1 982	118	3 240	42 820	3	42 823	38 497	-
-	-	-	107	-	107	82	57
2 010	91	946	117 855	65	117 920	133 305	216
8	2	(214)	27 984	-	27 984	20 272	-
2 002	89	1 160	89 871	65	89 936	113 033	216

联合国开发计划署
1998-1999 两年期

附表 3. 1999 年 12 月 31 日终了的两年期支助预算：方案支助活动，管理和行政费用
及支助联合国系统业务活动
(千美元)

	订正拨款 1998-1999	1998-1999 支出		1999 年 12 月 31 日	
		支付款	未清偿债务	共 计	未支配余额
方案支助活动					
国别办事处	271 576	229 242	11 988	241 230	30 346
总部	63 985	56 067	2 750	58 817	5 168
共 计	335 561	285 309	14 738	300 047	35 514
管理和行政					
管理和行政	120 540	114 123	10 292	124 415	(3 875)
共 计	120 540	114 123	10 292	124 415	(3 875)
支助联合国系统的业务活动					
国别办事处	97 606	83 040	4 373	87 413	10 193
发展组织办事处	2 614	2 161	40	2 201	413
机构间采购事务处	3 897	3 351	142	3 493	404
联合国志愿人员方案	30 376	26 145	815	26 960	3 416
共 计	134 493	114 697	5 370	120 067	14 426
两年期支助预算共计—总额	590 594	514 129	30 400	544 529	46 065
减：收入	(72 127)	(51 396)	-	(51 396)	(20 731)
两年期支助预算共计—净额	518 467	46 733	30 400	493 133	25 334

报表一.1

所附说明为本财务报表的组成部分。

联合国开发计划署
1998-1999 两年期

附表 4. 经常资源：1999 年 12 月 31 日终了的两年期支助预算（总额）和支出
与两年期支助预算对照（按主要支出类别总额）
(千美元)

	订正拨款	1998-1999 支出		1999 年 12 月 31 日	
	1998-1999	支付款	未清偿债务	共 计	未支用余额
职位	403 818	343 917	16 020	159 937	43 881
其他工作人员费用	9 560	8 995	194	9 189	371
顾问	6 673	10 958	925	11 883	(5 210)
旅行	16 334	16 839	2 314	19 153	(2 819)
业务开支	110 518	98 656	5 352	104 008	6 510
家具和设备	20 859	17 137	3 472	20 609	250
偿还/捐款	15 152	12 914	1 959	14 873	279
发展支助服务	7 680	4 713	164	4 877	2 803
共计	590 594	514 129	30 400	544 529	46 065

附表 3

所附说明为本财务报表的组成部分。

联合国开发计划署
1998-1999 两年期

附表 5. 开发计划署设立的信托基金：1999 年 12 月 31 日终了的两年期收入、支出和基金余额表
(千美元)

	收入					支出					退还捐助 国及其他 基金转入 转出- 净额	基金余 额 12 月 31 日 a	未支用项 目预算 拨款 c	未支用项 目预算拨 款超过基 金余额 c	应收捐款 c	
	信托基金					信托基金										
	年份	基金余额 1 月 1 日 a	捐款	其他	次级信 托基金	共计	项目 费用	其他 费用	次级信 托基金 b	共计						
基金管理人-BDP																
防治荒漠化和抗旱信托基金 (萨赫勒办事处)																
1998-1999	23 372	3 779	1 759	1 161	6 699	7 410	5 106	2 884	15 400	(139)	14 532	9 545	-	292		
1996-1997	24 824	9 249	1 962	5 202	16 413	9 144	6 634	1 965	17 473	(392)	23 372	16 350	-	5 350		
全球环境融资信托基金																
1998-1999	39 719	139 592	4 747	653	144 992	132 739	22 178	2 159	157 076	-	27 635	304 855	(277 220)	2 877		
1996-1997	45 218	112 047	6 055	609	118 711	104 742	16 907	1 876	123 525	(685)	39 719	156 554	(116 835)	230		
执行蒙特利尔议定书多边基金																
1998-1999	84 880	76 169	13 527	1 376	91 072	69 150	9 114	1 075	79 339	-	96 613	65 831	-	-		
1996-1997	72 169	66 558	13 955	612	81 125	60 841	7 263	331	68 435	21	84 880	55 364	-	-		
“21 世纪能力” 信托基金																
1998-1999	49 102	6 876	5 222	63	12 161	15 234	2 271	814	18 319	-	42 944	16 179	-	539		
1996-1997	40 237	17 689	7 227	1 271	26 187	14 186	2 227	771	17 184	(138)	49 102	18 239	-	598		
开发计划署能源帐户																
1998-1999	3 096	1 792	583	(4)	2 371	1 592	574	-	2 166	-	3 301	1 458	-	560		
1996-1997	4 743	2 196	576	-	2 772	3 756	763	2	4 521	102	3 096	2 217	-	2 514		
法国政府支助开发计划署计划署/世界银行能源部门																
管理评估方案信托基金																
1998-1999	722	-	80	-	80	144	16	-	160	-	642	164	-	-		
1996-1997	1 100	-	119	-	119	448	49	-	497	-	722	262	-	-		

	年份	收入					支出					退还捐助 国及其他 基金转入 转出- 净额	基金余 额 12 月 31 日 a	未支用项 目预算 拨款 c	未支用项 目预算拨 款超过基 金余额 c	应收捐款 c
		信托基金		信托基金			信托基金		信托基金							
		基金余额 1月1日 a	捐款	其他	次级信 托基金	共计	项目 费用	其他 费用	次级信 托基金 b	共计						
开发计划署保护臭氧层信托基金	1998-1999	41	-	5	-	5	-	-	-	-	-	46	9	-	-	
	1996-1997	46	-	5	-	5	9	1	-	10	-	41	9	-	-	
世界海事大学信托基金	1998-1999	53	13	7	-	20	-	-	-	-	-	73	-	-	-	
	1996-1997	110	34	10	-	44	100	1	-	101	-	53	-	-	-	
人的发展转为正规业务活动信托基金	1998-1999	1 282	-	142	-	142	-	-	-	-	-	1 424	73	-	-	
	1996-1997	1 128	-	127	-	127	(24)	(3)	-	(27)	-	1 282	73	-	-	
1990 年代供水和环境卫生的全球协商	1998-1999	90	-	10	-	10	-	-	-	-	(16)	84	23	-	-	
	1996-1997	78	-	9	-	9	(3)	-	-	(3)	-	90	19	-	-	
德国政府关于开发计划署/世界银行能源部门管理援助方案的信托基金	1998-1999	928	-	71	-	71	710	86	-	796	-	203	52	-	53	
	1996-1997	577	824	77	-	901	490	60	-	550	-	928	-	-	59	
开发计划署历史项目信托基金	1998-1999	5	-	-	-	-	-	-	-	-	-	5	-	-	-	
	1996-1997	25	6	3	-	9	29	-	-	29	-	5	-	-	-	
开发计划署促进发展保健研究理事会信托基金	1998-1999	(69)	970	-	-	970	989	70	-	1 059	-	(158)	-	(158)	-	
	1996-1997	45	908	-	-	908	956	67	-	1 022	-	(69)	72	(141)	-	
开发计划署技术援助选举过程信托基金	1998-1999	70	-	7	-	7	-	-	-	-	-	77	-	-	-	
	1996-1997	63	-	7	-	7	-	-	-	-	-	70	-	-	-	
加强私营部门在发展中的作用	1998-1999	-	-	-	-	-	-	-	-	-	-	-	-	-	-	
	1996-1997	-	-	-	50	50	-	-	50	50	-	-	-	-	-	
开发计划署支持世界森林可持续发展委员会活动信托基金	1998-1999	(385)	222	1	-	223	(146)	(14)	-	(160)	-	(2)	-	(2)	80	
	1996-1997	-	484	(6)	-	478	767	96	-	863	-	(385)	-	(385)	164	

	年份	收入					支出					退还捐助 国及其他 基金转入 转出- 净额	基金余 额 12 月 31 日 a	未支用项 目预算 拨款 c	未支用项 目预算拨 款超过基 金余额 c	应收捐款 c
		信托基金					信托基金									
		基金余额 1月1日 a	捐款	其他	次级信 托基金	共计	项目 费用	其他 费用	次级信 托基金 b	共计						
开发计划署支持世界社会发展问题首脑会议信托基金	1998-1999	9 501	73	785	-	858	3 607	251	-	3 858	(1 393)	5 108	2 981	-	262	
	1996-1997	-	10 458	91	-	10 549	1 003	45	-	1 048	-	9 501	4 376	-	335	
开发计划署城市环境公-私伙伴关系信托基金	1998-1999	707	234	53	806	1 093	817	90	-	907	893	47	-	-	-	
	1996-1997	-	1 294	-	-	1 294	529	58	-	587	-	707	448	-	-	
开发计划署/丹麦泰国低收入城市地区城市环境保护 当地倡议融资项目信托基金	1998-1999	87	-	11	-	11	(6)	(1)	-	(7)	-	105	1	-	-	
	1996-1997	357	-	28	-	28	273	25	-	298	-	87	78	-	-	
开发计划署/丹麦全球和区域支持援助责任倡议信托 基金	1998-1999	2 841	-	204	-	204	2 190	132	-	2 322	-	723	521	-	-	
	1996-1997	-	4 302	86	-	4 388	1 449	98	-	1 547	-	2 841	307	-	-	
荷兰公共行政和管理特别行动方案信托基金	1998-1999	2 327	-	252	-	252	647	65	-	712	-	1 867	265	-	-	
	1996-1997	2 164	-	254	-	254	81	10	-	91	-	2 327	1 175	-	-	
开发计划署支持微型财政和企业发展信托基金	1998-1999	1 069	-	103	-	103	665	67	-	732	-	440	359	-	-	
	1996-1997	-	1 079	-	-	1 079	9	1	-	10	-	1 069	1 089	(20)	-	
开发计划署发展研究方案	1998-1999	(153)	60	-	-	60	(92)	(1)	-	(93)	-	-	103	(103)	-	
	1996-1997	120	53	-	-	53	326	-	-	326	-	(153)	11	(164)	30	
开发计划署/瑞典支持全球水伙伴关系技术咨询委员 会信托基金	1998-1999	374	1 479	-	-	1 479	1 258	139	-	1 397	-	456	-	-	-	
	1996-1997	-	374	-	-	374	-	-	-	-	-	374	-	-	12	
开发计划署/挪威 AIJ 洁净发展项目信托基金	1996-1997	-	436	9	-	445	390	40	-	430	-	15	7	-	-	
	1996-1997	-	-	-	-	-	-	-	-	-	-	-	-	-	-	

	年份	收入					支出					退还捐助 国及其他 基金转入 转出- 净额	基金余 额 12 月 31 日 a	未支用项 目预算 拨款 c	未支用项 目预算拨 款超过基 金余额 c	应收捐款 c
		信托基金					信托基金									
		基金余额 1月1日 a	捐款	其他	次级信 托基金	共计	项目 费用	其他 费用	次级信 托基金 b	共计						
开发计划署/欧共体可持续能源作为非加太国家发展																
工具信托基金	1998-1999	-	458	-	-	458	486	34	-	520	-	(62)	30	(92)	71	
	1996-1997	-	-	-	-	-	-	-	-	-	-	-	-	-	-	
开发计划署/欧洲联盟扶贫和环境部长委员会																
	1996-1997	-	74	-	-	74	-	-	-	-	-	74	-	-	-	
	1996-1997	-	-	-	-	-	-	-	-	-	-	-	-	-	-	
开发计划署/瑞典支持全球水伙伴关系南亚区域技术																
咨询委员会信托基金	1998-1999	-	65	-	-	65	-	-	-	-	-	65	(24)	-	-	
	1996-1997	-	-	-	-	-	-	-	-	-	-	-	-	-	-	
开发计划署/瑞典支持可持续能源和环境司的水资源和性别事务信托基金																
	1998-1999	-	609	-	-	609	490	64	-	554	-	55	-	-	-	
	1996-1997	-	-	-	-	-	-	-	-	-	-	-	-	-	-	
开发计划署/瑞典支持全球水伙伴关系东南亚区域技																
术咨询委员会信托基金	1998-1999	-	108	-	-	108	22	2	-	24	-	84	-	-	-	
	1996-1997	-	-	-	-	-	-	-	-	-	-	-	-	-	-	
社会发展问题世界首脑会议后续活动信托基金，第二																
阶段	1998-1999	-	2 684	3	-	2 687	194	22	-	216	-	2 471	1 852	-	-	
	1996-1997	-	-	-	-	-	-	-	-	-	-	-	-	-	-	
开发计划署/瑞典支持环境纳入开发计划署主流信托																
基金协定：开发计划署/瑞开发署关于建立环境管理的																
伙伴关系	1996-1999	-	110	-	-	110	-	-	-	-	-	110	-	-	-	
	1996-1997	-	-	-	-	-	-	-	-	-	-	-	-	-	-	
开发计划署/瑞典支持能源与妇女项目：创造发展机会																
	1998-1999	-	432	-	-	432	50	4	-	54	-	378	-	-	329	
	1996-1997	-	-	-	-	-	-	-	-	-	-	-	-	-	-	

	年份	收入									支出																		
		信托基金									信托基金																		
		基金余额 1月1日 a	捐款	其他	次级信 托基金	共计	项目 费用	其他 费用	次级信 托基金 b	共计	退还捐助 国及其他 基金转入 转出- 净额	基金余 额 12 月 31 日 a	未支用项 目预算 拨款 c	未支用项 目预算拨 款超过基 金余额 c	应收捐款 c														
特别经济援助方案信托基金	1998-1999	-	-	-	-	-	-	-	-	-	-	-	-	-	-	-	-	-	-										
	1996-1997	237	-	13	-	13	-	-	-	-	(250)	-	-	-	-	-	-	-	-										
国际发展研究中心信息管理培训系列信托基金	1998-1999	-	-	-	-	-	-	-	-	-	-	-	-	-	-	-	-	-	-										
	1996-1997	(11)	-	-	-	-	(10)	(1)	-	-	-	-	-	-	-	-	-	-	-										
支持下放的政府方案	1998-1999	-	975	-	-	975	-	-	-	-	-	975	-	-	-	-	-	-	-										
	1996-1997	-	-	-	-	-	-	-	-	-	-	-	-	-	-	-	-	-	-										
欧共体喀麦隆、圭亚那和马拉维森林管理以支持可持续生计信托基金	1998-1999	-	412	-	-	412	-	-	-	-	-	412	-	-	-	-	-	-	-										
	1996-1997	-	-	-	-	-	-	-	-	-	-	-	-	-	-	-	-	-	-										
开发计划署/瑞典支持全球水伙伴关系南美区域技术咨询委员会信托基金	1998-1999	-	129	-	-	129	81	10	-	91	-	38	34	-	-	-	-	-	-										
	1996-1997	-	-	-	-	-	-	-	-	-	-	-	-	-	-	-	-	-	-										
BDP 共计	1998-1999	219	659	237	751	27	581	4	055	269	387	238	621	40	319	6	932	285	872	(1	548)	201	626	405	067	(277	55)	5	063
	1996-1997	193	230	227	555	30	598	7	744	265	897	199	100	34	301	4	25	238	126	(1	342)	219	659	256	643	(117	55)	9	292
基金管理人-开发计划署非洲	1998-1999	19	130	111	739	5	044	5	894	3	398	514	10	983	14	895	-	10129	9	023	-	-	-	-	-	-	2	841	
开发计划署安哥拉信托基金	1996-1997	579	7	650	69	16	787	24	506	294	9	5	645	5	948	(7)	19	130	13	635	-	-	-	-	-	3	128		
开发计划署/瑞典支持安哥拉第二阶段财务系统发展项目信托基金	1998-1999	310	-	-	-	-	-	-	-	188	20	-	208	-	-	102	161	(59)	-	-	-	-	-	-	-	-	-	-	
	1996-1997	923	602	61	-	663	1	084	131	-	1	215	(61)	310	555	(245)	-	-	-	-	-	-	-	-	-	-	-	-	

	年份	收入					支出					退还捐助 国及其他 基金转入 转出- 净额	基金余 额 12 月 31 日 a	未支用项 目预算 拨款 c	未支用项 目预算拨 款超过基 金余额 c	应收捐款 c
		信托基金					信托基金									
		基金余额 1月1日 a	捐款	其他	次级信 托基金	共计	项目 费用	其他 费用	次级信 托基金 b	共计						
开发计划署向安哥拉提供紧急人道主义援助信 托基金	1998-1999	-	-	-	-	-	-	-	-	-	-	-	-	-	-	-
	1996-1997	-	-	4	-	4	-	-	-	-	(4)	-	-	-	-	
挪威对安哥拉松贝石油培训中心捐款的信托基 金	1998-1999	635	-	71	-	71	-	-	-	-	-	706	-	-	-	
	1996-1997	572	-	63	-	63	-	-	-	-	-	635	-	-	-	
开发计划署/瑞典支持编制关于安哥拉水资源 国别报告信托基金	1998-1999	53	-	-	-	-	-	-	-	-	-	53	-	-	-	
	1996-1997	-	53	-	-	53	-	-	-	-	-	53	-	-	-	
开发计划署/丹麦布隆迪选举援助项目信托基 金	1998-1999	172	-	19	-	19	-	-	-	-	-	191	-	-	-	
	1996-1997	155	-	17	-	17	-	-	-	-	-	172	150	-	-	
开发计划署/瑞典支持布隆迪重建与和解活动 信托基金	1998-1999	108	769	7	-	776	945	28	-	973	-	(89)	-	(89)	853	
	1996-1997	142	112	9	-	121	142	4	-	146	(9)	108	609	(501)	1 745	
芬兰/开发计划署建设鲁沙西农业兽医学校信 托基金	1998-1999	1 354	-	122	-	122	13	1	-	14	(921)	541	131	-	-	
	1996-1997	1 162	185	138	-	323	123	8	-	131	-	1 354	145	-	-	
开发计划署卢旺达信托基金	1998-1999	41 881	15 403	2 560	17 464	35 427	32 806	770	14 871	48 447	-	28 861	26 116	-	6 301	
	1996-1997	16 875	44 650	808	11 218	56 676	17 723	1 800	12 147	31 670	-	41 881	23 524	-	4 959	
紧急援助莫桑比克人民共和国信托基金	1998-1999	123	(270)	14	-	(256)	15	-	-	15	-	(148)	163	(311)	-	
	1996-1997	1 411	-	70	-	70	1 324	27	-	1 351	(7)	123	162	(39)	-	

	年份	收入					支出					退还捐助 国及其他 基金转入 转出- 净额	基金余 额 12 月 31 日 a	未支用项 目预算 拨款 c	未支用项 目预算拨 款超过基 金余额 c	应收捐款 c
		信托基金		信托基金			信托基金		信托基金							
		基金余额 1月1日 a	捐款	其他	次级信 托基金	共计	项目 费用	其他 费用	次级信 托基金 b	共计						
开发计划署关于莫桑比克复员军人方案信托基金	1998-1999	170	-	19	-	19	-	-	-	-	-	189	105	-	-	
	1996-1997	157	-	29	-	29	16	-	-	16	-	170	105	-	-	
开发计划署莫桑比克复员军人融入社会信托基金	1998-1999	1 269	-	183	-	183	591	11	-	602	(473)	377	9	-	-	
	1996-1997	9 236	1 064	634	-	1 698	9 316	268	-	9 584	(81)	1 269	1 542	(273)	-	
开发计划署/挪威援助莫桑比克选举进程信托基金	1998-1999	(749)	1 414	60	1 907	3 381	1 201	71	225	1 497	-	1 135	-	-	264	
	1996-1997	369	1 921	242	1 333	3 496	2 963	158	1 493	4 614	-	(749)	1 060	(1 809)	1 577	
开发计划署/开发协会莫桑比克国家环境支助方案信托基金	1998-1999	251	-	20	-	20	190	10	-	200	-	71	17	-	-	
	1996-1997	225	-	26	-	26	-	-	-	-	-	251	208	-	-	
开发计划署莫桑比克扫雷方案信托基金	1998-1999	2 220	9 148	240	2 588	11 976	6 500	351	3 399	10 250	-	3 946	6 150	(2 204)	-	
	1996-1997	395	2 390	85	-	2 475	606	44	-	650	-	2 220	10 038	(7 818)	835	
瑞典支持厄立特里亚重新安置地区难民重返社会和重建方案信托基金	1998-1999	2 055	-	(43)	-	(43)	1 850	18	-	1 868	-	144	-	-	-	
	1996-1997	2 055	-	211	-	211	-	-	-	-	(211)	2 055	2 034	-	-	
支持几内亚比绍民主化选举进程信托基金	1998-1999	65	(29)	7	-	(22)	1 271	-	-	1 271	-	(1 228)	730	(1 958)	-	
	1996-1997	32	-	33	-	33	-	-	-	-	-	65	11	-	-	
开发计划署塞拉利昂复员、重返社会、重建和恢复信托基金	1998-1999	1 232	-	156	-	156	(151)	(20)	-	(171)	-	1 539	1 051	-	-	
	1996-1997	-	2 251	13	-	2 264	906	126	-	1 032	-	1 232	743	-	-	
加拿大国际开发署/开发计划署支助塞内加尔“人口和生境调查”项目信托基金	1998-1999	491	-	55	-	55	-	-	-	-	-	546	67	-	-	
	1996-1997	440	-	51	-	51	-	-	-	-	-	491	67	-	-	

	年份	收入					支出					退还捐助 国及其他 基金转入 转出- 净额	基金余 额 12 月 31 日 a	未支用项 目预算 拨款 c	未支用项 目预算拨 款超过基 金余额 c	应收捐款 c
		信托基金		信托基金			信托基金		信托基金							
		基金余额 1月1日 a	捐款	其他	次级信 托基金	共计	项目 费用	其他 费用	次级信 托基金 b	共计						
开发计划署支持北马里和平进程信托基金	1998-1999	182	3 604	8	-	3 612	4 076	191	-	4 267	-	(473)	569	(1 042)	5	
	1996-1997	1 368	7 935	2	-	7 937	8 842	281	-	9 123	-	182	-	-	5	
开发计划署/瑞典支助马里选举进程信托基金	1998-1999	66	-	-	-	-	-	-	-	-	-	66	-	-	-	
	1996-1997	-	66	-	-	66	-	-	-	-	-	66	-	-	-	
开发计划署纳米比亚信托基金	1998-1999	113	123	4	-	127	30	3	-	33	-	207	387	(180)	5	
	1996-1997	425	-	54	-	54	337	29	-	366	-	113	325	(212)	5	
开发计划署联合国南部非洲教育和培训方案信 托基金	1998-1999	3 801	1 401	209	2 978	4 588	2 287	113	1 389	3 789	-	4 600	220	-	9	
	1996-1997	-	7 258	116	1 201	8 575	2 806	224	1 744	4 774	-	3 801	2 353	-	4	
开发计划署支持联合国非洲经济复苏和发展行 动纲领指导委员会和秘书处信托基金	1998-1999	16	-	2	-	2	-	-	-	-	-	18	10	-	-	
	1996-1997	14	-	5	-	5	3	-	-	3	-	16	10	-	-	
挪威共同支持非洲理政信托基金	1998-1999	11 476	2 063	1 182	-	3 245	4 456	357	-	4 813	-	9 908	5 635	-	-	
	1996-1997	10 090	1 743	592	-	2 335	863	86	-	949	-	11 476	7 884	-	1 933	
非洲培训和管理服务项目	1998-1999	923	-	122	-	122	805	104	-	909	-	136	30	-	-	
	1996-1997	308	1 700	90	-	1 790	1 054	121	-	1 175	-	923	915	-	-	
开发计划署艺术家联合支持非洲信托基金	1998-1999	47	-	10	-	10	-	-	-	-	-	57	-	-	-	
	1996-1997	319	-	36	-	36	277	31	-	308	-	47	-	-	-	
开发计划署协助非洲有关难民的发展项目信 托基金	1998-1999	526	-	37	-	37	1	-	-	1	-	562	144	-	-	
	1996-1997	802	-	75	-	75	336	15	-	351	-	526	141	-	-	
开发计划署非洲反贫抗饥信托基金	1998-1999	1 106	-	4	102	106	-	-	-	-	-	1 212	35	-	-	
	1996-1997	1 017	-	15	74	89	-	-	-	-	-	1 106	35	-	-	

	年份	收入					支出					退还捐助 国及其他 基金转入 转出- 净额	基金余 额 12 月 31 日 a	未支用项 目预算 拨款 c	未支用项 目预算拨 款超过基 金余额 c	应收捐款 c
		信托基金		信托基金			信托基金		信托基金							
		基金余额 1月1日 a	捐款	其他	次级信 托基金	共计	项目 费用	其他 费用	次级信 托基金 b	共计						
开发计划署/生活援助基金会信托基金	1998-1999	52	-	6	-	6	-	-	-	-	(58)	-	-	-	-	
	1996-1997	47	-	5	-	5	-	-	-	-	-	52	-	-	-	
芬兰全国技术合作评估和方案活动信托基金	1998-1999	697	-	77	-	77	139	16	-	135	-	619	477	-	-	
	1996-1997	950	-	99	-	99	317	35	-	352	-	697	710	(13)	-	
加拿大国际开发署/开发计划署非洲项目发展 融资信托基金	1998-1999	22	-	2	-	2	-	-	-	-	-	24	21	-	-	
	1996-1997	(9)	-	1	-	1	-	(30)	-	(30)	-	22	21	-	-	
开发计划署接受非洲项目发展融资用户付款信 托基金	1998-1999	57	3	14	-	17	35	4	-	39	-	35	13	-	-	
	1996-1997	180	65	27	-	92	194	21	-	215	-	57	52	-	-	
荷兰对最不发达国家特别捐款信托基金	1998-1999	648	-	71	-	71	61	4	-	65	-	654	152	-	-	
	1996-1997	680	-	76	-	76	96	12	-	108	-	648	170	-	-	
开发计划署技术援助卫生部门合办协议信托基 金	1998-1999	2 972	2 862	255	-	3 117	4 779	143	-	4 922	-	1 167	485	-	-	
	1996-1997	1 999	2 942	191	-	3 133	2 097	63	-	2 160	-	2 972	3 259	(287)	587	
开发计划署关于统一非洲商业法组织的信托基 金	1998-1999	230	9 919	570	-	10 489	3 486	1 364	-	4 850	-	5 869	17 056	(11 187)	-	
	1996-1997	-	1 214	(3)	-	1 211	843	138	-	981	-	230	19 853	(19 623)	-	
开发计划署支持非洲理政信托基金	1998-1999	938	(938)	11	268	(659)	-	-	140	140	-	139	2 169	(2 030)	131	
	1996-1997	-	938	-	-	938	-	-	-	-	-	938	-	-	-	

	年份	收入					支出					退还捐助 国及其他 基金转入 转出- 净额	基金余 额 12 月 31 日 a	未支用项 目预算 拨款 c	未支用项 目预算拨 款超过基 金余额 c	应收捐款 c
		信托基金					信托基金									
		基金余额 1月1日 a	捐款	其他	次级信 托基金	共计	项目 费用	其他 费用	次级信 托基金 b	共计						
开发计划署/欧经共同体非洲 2000 年网络方案信托基																
金协议在布基纳法索、喀麦隆和乌干达的赠款	1998-1999	315	619	15	-	634	684	41	-	725	-	224	438	(214)	142	
	1996-1997	-	315	-	-	315	-	-	-	-	-	315	-	-	805	
开发计划署非洲 2000 年网络信托基金																
	1998-1999	755	-	38	-	38	45	6	-	51	-	742	387	-	-	
	1996-1997	1 278	-	109	-	109	554	78	-	632	-	755	602	-	-	
开发计划署/瑞典支持博茨瓦纳 HIV/艾滋病方案信托基金																
	1998-1999	-	654	-	-	654	713	21	-	734	-	(80)	-	(80)	-	
	1996-1997	-	-	-	-	-	-	-	-	-	-	-	-	-	-	
开发计划署瑞典支持几内亚比绍实施经济管理能力建设方案信托基金																
	1998-1999	-	-	-	-	-	-	-	-	-	-	-	-	-	705	
	1996-1997	-	-	-	-	-	-	-	-	-	-	-	-	-	-	
开发计划署/瑞典支持利比里亚国内流离失所者返回信托基金																
	1998-1999	-	487	-	-	487	363	40	-	403	-	84	-	-	-	
	1996-1997	-	-	-	-	-	-	-	-	-	-	-	-	-	-	
开发计划署/瑞典支援布隆迪机构同联合呼吁信托基金																
	1998-1999	-	474	-	-	474	-	-	-	-	-	474	-	-	-	
	1996-1997	-	-	-	-	-	-	-	-	-	-	-	-	-	-	
开发计划署/瑞典支持津巴布韦公元 2000 年就绪规划和技术支助项目																
	1998-1999	-	112	-	-	112	219	2	-	221	-	(109)	-	(109)	-	
	1996-1997	-	-	-	-	-	-	-	-	-	-	-	-	-	-	
联合国莱索托业务方案信托基金																
	1998-1999	-	-	-	-	-	-	-	-	-	-	-	-	-	-	

	年份	收入					支出					退还捐助 国及其他 基金转入 转出- 净额	基金余 额 12 月 31 日 a	未支用项 目预算 拨款 c	未支用项 目预算拨 款超过基 金余额 c	应收捐款 c
		信托基金		信托基金			信托基金		信托基金							
		基金余额 1月1日 a	捐款	其他	次级信 托基金	共计	项目 费用	其他 费用	次级信 托基金 b	共计						
	1996-1997	510	-	29	-	29	-	-	-	-	(539)	-	-	-	-	
开发计划署几内亚比绍信托基金	1998-1999	-	-	-	1 658	1 658	-	-	-	-	-	1 658	-	-	-	
	1996-1997	-	-	-	-	-	-	-	-	-	-	-	-	-	-	
欧共体支持非洲第二行政管理论坛信托基金	1998-1999	-	-	-	-	-	182	18	-	200	-	(200)	(200)	-	-	
	1996-1997	-	-	-	-	-	-	-	-	-	-	-	-	-	-	
开发计划署非洲共计	1998-1999	95 712	47 929	6 866	32 009	86 804	71 178	4 201	31 007	106 386	(1 452)	74 678	71 751	(19 463)	11 256	
	1996-1997	54 706	85 054	4 082	30 613	119 749	53 116	3 679	21 029	77 824	(919)	95 712	90 918	(30 820)	15 583	
基金管理人-开发计划署亚洲/太平洋开发计划署对柬埔寨人道主义和复兴援助信托基金	1998-1999	139	-	-	16	16	-	-	-	-	-	155	-	-	-	
	1996-1997	134	-	-	15	15	-	-	11	11	1	139	15	-	-	
开发计划署为柬埔寨扫雷行动建立能力信托基金	1998-1999	3 562	12 307	416	300	13 023	11 881	634	3	12 518	-	4 067	253	-	-	
	1996-1997	1 118	18 939	89	-	19 028	15 499	1 085	-	16 584	-	3 562	336	-	-	
瑞典通过柬埔寨扫雷中心支持柬埔寨扫雷方案信托基金	1998-1999	4 167	1 299	-	-	1 299	5 004	229	-	5 233	-	233	-	-	-	
	1996-1997	1 378	5 349	100	-	5 449	2 438	121	-	2 559	(101)	4 167	216	-	1 316	
瑞典支持柬埔寨重新安置和重返社会方案信托基金	1998-1999	1 184	7 150	-	-	7 150	7 976	423	-	8 399	-	(65)	-	(65)	-	
	1996-1997	1 341	5 813	61	-	5 874	5 467	503	-	5 970	(61)	1 184	1 293	(109)	31	
开发计划署/瑞典支持柬埔寨农村发展信托基金	1998-1999	2 510	303	-	-	303	2 568	283	-	2 851	-	(38)	-	(38)	-	
	1996-1997	-	2 511	20	-	2 531	1	-	-	1	(20)	2 510	2 187	-	-	

	年份	收入					支出					退还捐助 国及其他 基金转入 转出- 净额	基金余 额 12 月 31 日 a	未支用项 目预算 拨款 c	未支用项 目预算拨 款超过基 金余额 c	应收捐款 c
		信托基金		信托基金			信托基金		信托基金							
		基金余额 1月1日 a	捐款	其他	次级信 托基金	共计	项目 费用	其他 费用	次级信 托基金 b	共计						
开发计划署支持柬埔寨地区复兴和重返社会信托基金	1998-1999	495	4 158	77	-	4 235	2 134	193	-	2 327	-	2 403	2 235	-	-	
	1996-1997	-	2 282	-	-	2 282	1 625	162	-	1 787	-	495	397	-	-	
开发计划署支持柬埔寨地方和全国选举信托基金	1998-1999	-	10 332	-	484	10 816	8 879	1 007	-	9 886	-	930	-	-	-	
	1996-1997	-	-	-	-	-	-	-	-	-	-	-	-	-	-	
开发计划署/瑞典通过柬埔寨地方经济发展机构的金融 融服务消除贫困信托基金	1998-1999	2 105	-	-	-	-	2 044	61	-	2 105	-	-	-	-	-	
	1996-1997	-	2 105	-	-	2 105	-	-	-	-	-	2 105	-	-	-	
开发计划署紧急援助孟加拉国人民共和国基金	1998-1999	178	-	20	-	20	(65)	(4)	-	(69)	-	267	-	-	-	
	1996-1997	159	-	19	-	19	-	-	-	-	-	178	-	-	-	
开发计划署利用联合国驻孟加拉国特别救济事务处 (孟加拉国救济处) 剩余资金的基金	1998-1999	746	-	82	-	82	-	-	-	-	-	828	207	-	-	
	1996-1997	672	-	74	-	74	-	-	-	-	-	746	207	-	-	
开发计划署/丹麦孟加拉国水供应和水管理国际培训 网络中心信托基金	1998-1999	450	269	36	-	305	328	34	-	362	-	393	688	(295)	261	
	1996-1997	-	645	7	-	652	182	20	-	202	-	450	1 048	(598)	-	
开发计划署/瑞典支持老挝人民民主共和国科学, 技术 与环境行动信托基金	1998-1999	321	110	-	-	110	489	5	-	494	-	(63)	-	(63)	-	
	1996-1997	246	75	15	-	90	-	-	-	-	(15)	321	310	-	-	

	年份	收入					支出					退还捐助 国及其他 基金转入 转出- 净额	基金余 额 12 月 31 日 a	未支用项 目预算 拨款 c	未支用项 目预算拨 款超过基 金余额 c	应收捐款 c
		信托基金		信托基金			信托基金		信托基金							
		基金余额 1月1日 a	捐款	其他	次级信 托基金	共计	项目 费用	其他 费用	次级信 托基金 b	共计						
开发计划署/老挝人民民主共和国清除未爆弹药信托基金	1998-1999	4 718	5 684	295	1 296	7 275	7 264	218	335	7 817	-	4 176	2 199	-	1 724	
	1996-1997	338	3 932	97	363	4 392	-	-	-	-	(12)	4 718	4 954	(236)	524	
开发计划署/瑞典支持阿富汗综合作物和粮食生产信托基金	1998-1999	803	-	(5)	-	(5)	340	34	-	374	-	424	-	-	-	
	1996-1997	706	1 031	46	-	1 077	862	86	-	948	(32)	803	632	-	-	
开发计划署/瑞典支持阿富汗农村复兴方案信托基金	1998-1999	7	-	-	-	-	-	-	-	-	-	7	-	-	-	
	1996-1997	409	-	15	-	15	376	41	-	417	-	7	-	-	-	
开发计划署阿富汗紧急信托基金	1998-1999	83	64	10	-	74	8	1	-	9	-	148	342	(194)	-	
	1996-1997	(96)	-	1	-	1	(160)	(18)	-	(178)	-	83	175	(92)	-	
瑞典支持阿富汗残疾人综合方案信托基金	1998-1999	444	357	-	-	357	1 216	134	-	1 350	-	(549)	-	(549)	-	
	1996-1997	390	781	9	-	790	651	76	-	727	(9)	444	31	-	362	
开发计划署/瑞典通过阿富汗可持续作物生产(粮农组织)支持粮食保障	1998-1999	-	809	-	-	809	-	-	-	-	-	809	-	-	-	
	1996-1997	-	-	-	-	-	-	-	-	-	-	-	-	-	-	
开发计划署/瑞典支持阿富汗 PEACE 方案	1998-1999	-	192	-	-	192	-	-	-	-	-	192	-	-	-	
	1996-1997	-	-	-	-	-	-	-	-	-	-	-	-	-	-	
加拿大国际开发署/开发计划署巴基斯坦全国住户调查能力方案信托基金	1998-1999	-	-	-	-	-	-	-	-	-	-	-	-	-	-	
	1996-1997	69	-	4	-	4	-	(2)	-	(2)	(75)	-	-	-	-	

	年份	收入					支出					退还捐助 国及其他 基金转入 转出- 净额	基金余 额 12 月 31 日 a	未支用项 目预算 拨款 c	未支用项 目预算款 超过基 金余额 c	应收捐款 c
		信托基金					信托基金									
		基金余额 1月1日 a	捐款	其他	次级信 托基金	共计	项目 费用	其他 费用	次级信 托基金 b	共计						
开发计划署马尔代夫共和国信托基金	1998-1999	29	-	4	-	4	-	-	-	-	-	33	3	-	-	
	1996-1997	27	-	2	-	2	-	-	-	-	-	29	3	-	-	
开发计划署/荷兰国际发展合作组织/培养亚洲 环境和可持续发展意识专家组	1998-1999	62	-	4	-	4	75	8	-	83	-	(17)	-	(17)	27	
	1996-1997	56	-	6	-	6	-	-	-	-	-	62	82	(20)	27	
不丹养护环境信托基金	1998-1999	-	-	-	-	-	-	-	-	-	-	-	-	-	-	
	1996-1997	11 693	4 060	513	-	4 573	114	20	-	134	(16 132)	-	-	-	-	
瑞典加强越南财政政策和机构信托基金	1998-1999	209	120	-	-	120	247	26	-	273	-	56	-	-	-	
	1996-1997	-	471	12	-	483	236	28	-	264	(10)	209	310	(101)	125	
澳大利亚发展援助局/开发计划署方案信托基 金	1998-1999	767	-	31	-	31	-	-	-	-	-	798	34	-	-	
	1996-1997	734	-	72	-	72	39	-	-	39	-	767	102	-	-	
开发计划署/澳大利亚第二阶段财政和货币管 理改革和改善统计信托基金	1998-1999	111	226	24	-	250	282	31	-	313	-	48	-	-	-	
	1996-1997	-	529	8	-	537	402	24	-	426	-	111	308	(197)	235	
开发计划署支持柬埔寨森林罪行监测和汇报	1998-1999	-	328	-	-	328	-	-	-	-	-	328	-	-	-	
	1996-1997	-	-	-	-	-	-	-	-	-	-	-	-	-	-	
开发计划署/大韩民国支持图们江地区开发方 案信托基金	1998-1999	1 053	-	112	-	112	347	27	-	374	-	791	141	-	-	
	1996-1997	-	1 000	53	-	1 053	-	-	-	-	-	1 053	-	-	-	

	收入					支出					退还捐助 国及其他 基金转入 转出- 净额	基金余 额 12 月 31 日 a	未支用项 目预算 拨款 c	未支用项 目预算拨 款超过基 金余额 c	应收捐款 c
	信托基金					信托基金									
	年份	基金余额 1月1日 a	捐款	其他	次级信 托基金	共计	项目 费用	其他 费用	次级信 托基金 b	共计					
开发计划署/朝鲜民主主义人民共和国农业救															
济和复兴方案信托基金															
	1998-1999	220	1 415	16	-	1 431	1 285	131	-	1 416	-	235	2	-	-
	1996-1997	-	415	1	-	416	178	18	-	196	-	220	17	-	-
开发计划署/欧经共同体多边捐助者伙伴支持															
渭公河委员会关键职位和建立能力信托基金协															
议															
	1998-1999	319	70	25	-	95	83	2	-	85	-	329	237	-	120
	1996-1997	-	319	-	-	319	-	-	-	-	-	319	-	-	140
开发计划署/大韩民国信托基金															
	1998-1999	250	60	23	-	83	-	-	-	-	-	333	-	-	-
	1996-1997	-	250	-	-	250	-	-	-	-	-	250	-	-	-
开发计划署/瑞典支持蒙古全国扶贫方案															
	1998-1999	-	1 987	-	-	1 987	1 780	53	-	1 833	-	154	-	-	-
	1996-1997	-	-	-	-	-	-	-	-	-	-	-	-	-	-
开发计划署/瑞典支持社会—经济调查和规划															
能力开发信托基金															
	1998-1999	1 022	-	-	-	-	1 269	134	-	1 403	-	(381)	-	(381)	-
	1996-1997	-	1 022	-	-	1 022	-	-	-	-	-	1 022	-	-	-
开发计划署/瑞典农村获得基本需要规划及基															
础设施项目信托基金															
	1998-1999	80	128	-	-	128	317	10	-	327	-	(119)	-	(119)	139
	1996-1997	-	80	-	-	80	-	-	-	-	-	80	268	(188)	211
开发计划署印度尼西亚社区复原方案信托基金															
	1998-1999	-	4 362	20	-	4 382	2 745	-	-	2 745	-	1 637	12 793	(11 156)	-
	1996-1997	-	-	-	-	-	-	-	-	-	-	-	-	-	-
开发计划署/瑞典支持印度尼西亚社区复原方															
案信托基金															
	1998-1999	-	959	-	-	959	351	-	-	351	-	608	919	(311)	-
	1996-1997	-	-	-	-	-	-	-	-	-	-	-	-	-	-

	收入					支出					退还捐助 国及其他 基金转入 转出- 净额	基金余 额 12 月 31 日 a	未支用项 目预算 拨款 c	未支用项 目预算拨 款超过基 金余额 c	应收捐款 c
	信托基金					信托基金									
	年份	基金余额 1月1日 a	捐款	其他	次级信 托基金	共计	项目 费用	其他 费用	次级信 托基金 b	共计					
开发计划署/瑞典支持向摩洛民族解放阵线士 兵提供基本社会服务和能力建设扩大援助方案 信托基金	1998-1999	-	198	-	-	198	-	-	-	-	-	198	-	-	-
	1996-1997	-	-	-	-	-	-	-	-	-	-	-	-	-	-
比利时/菲律宾支持摩洛民族解放阵线士兵及 其家属和社区职业技能培训和企业发展信托基 金	1998-1999	-	800	2	-	802	-	-	-	-	-	802	-	-	-
	1996-1997	-	-	-	-	-	-	-	-	-	-	-	-	-	-
比利时/菲律宾支援菲律宾南部和平与发展理 事会管理和生计人力资源开发信托基金	1998-1999	-	276	11	-	287	114	3	-	117	-	170	-	-	-
	1996-1997	-	-	-	-	-	-	-	-	-	-	-	-	-	-
瑞典支持阿富汗 1999 年呼吁信托基金	1998-1999	-	1 037	-	-	1 037	-	-	-	-	-	1 037	-	-	-
	1996-1997	-	-	-	-	-	-	-	-	-	-	-	-	-	-
瑞典支持中国紧急救灾和初步复兴联合国机构 间呼吁信托基金	1998-1999	-	2 051	-	-	2 051	2 045	20	-	2 065	-	(14)	-	(14)	-
	1996-1997	-	-	-	-	-	-	-	-	-	-	-	-	-	-
加开发署/开发计划署支持孟加拉国全国户口 普查能力方案信托基金	1998-1999	-	-	-	-	-	-	-	-	-	-	-	-	-	-
	1996-1997	79	-	8	-	8	3	-	-	3	(84)	-	-	-	-
瑞典支持斯里兰卡 Jaffna 保健援助信托基金	1998-1999	-	469	-	-	469	-	-	-	-	-	469	-	-	-
	1996-1997	-	-	-	-	-	-	-	-	-	-	-	-	-	-
开发计划署亚太共计	1998-1999	26 034	57 520	1 203	2 096	60 819	61 006	3 697	338	65 041	-	21 812	20 053	(13 202)	2 271
	1996-1997	19 453	51 609	1 232	378	53 219	27 913	2 164	11	30 088	(16 550)	26 034	12 891	(1 541)	2 971

	年份	收入					支出					退还捐助 国及其他 基金转入 转出- 净额	基金余 额 12 月 31 日 a	未支用项 目预算 拨款 c	未支用项 目预算拨 款超过基 金余额 c	应收捐款 c
		信托基金					信托基金									
		基金余额 1月1日 a	捐款	其他	次级信 托基金	共计	项目 费用	其他 费用	次级信 托基金 b	共计						
基金管理人—开发计划署欧洲和独联体尼科西																
亚总计划—执行阶段	1998-1999	3	-	-	-	-	-	-	-	-	-	3	-	-	-	
	1996-1997	3	-	-	-	-	-	-	-	-	-	3	-	-	-	
开发计划署波罗的海各共和国信托基金	1998-1999	870	684	95	-	779	677	7	-	684	-	965	-	-	-	
	1996-1997	1 814	107	154	-	261	1 191	14	-	1 205	-	870	257	-	-	
关于“塔吉克斯坦的联合国机构间联合呼吁”																
信托基金	1998-1999	67	-	-	-	-	63	7	-	70	-	(3)	-	(3)	-	
	1996-1997	283	-	31	-	31	191	21	-	212	(35)	67	54	-	-	
开发计划署塔吉克斯坦和平与发展信托基金	1998-1999	-	599	25	-	624	450	58	-	508	-	116	6	-	-	
	1996-1997	-	-	-	-	-	-	-	-	-	-	-	-	-	-	
开发计划署/瑞士吉尔吉斯斯坦援助管理和援助协调信托基金																
	1998-1999	122	-	25	-	25	24	3	-	27	-	120	34	-	-	
	1996-1997	593	70	54	-	124	261	34	-	295	(300)	122	54	-	-	
支持加强吉尔吉斯斯坦外交部信托基金	1998-1999	30	80	5	-	85	31	4	-	35	-	80	55	-	-	
	1996-1997	285	-	15	-	15	245	25	-	270	-	30	89	(59)	80	
开发计划署乌兹别克斯坦紧急人道需要信托基金																
	1998-1999	103	-	14	-	14	9	-	-	9	-	108	3	-	-	
	1996-1997	360	109	39	-	148	393	12	-	405	-	103	373	(270)	-	
开发计划署/人权医生“在前南斯拉夫人道主义援助活动”信托基金																
	1998-1999	156	-	27	-	27	-	-	-	-	-	183	858	(675)	-	
	1996-1997	-	1 000	23	-	1 023	854	13	-	867	-	156	132	-	-	

	年份	收入					支出					退还捐助 国及其他 基金转入 转出- 净额	基金余 额 12月31 日 a	未支用项 目预算 拨款 c	未支用项 目预算拔 款超过基 金余额 c	应收捐款 c
		信托基金					信托基金									
		基金余额 1月1日 a	捐款	其他	次级信 托基金	共计	项目 费用	其他 费用	次级信 托基金 b	共计						
支持建立国家外援资源管理能力信托基金	1998-1999	204	113	23	-	136	162	15	-	177	-	163	114	-	-	
	1996-1997	791	450	31	-	481	954	114	-	1 068	-	204	289	(85)	113	
阿拉尔海盆区方案信托基金	1998-1999	143	105	8	-	113	257	29	-	286	-	(30)	-	(30)	97	
	1996-1997	732	270	52	-	322	816	95	-	911	-	143	278	(135)	202	
以欧洲到北京：男女平等参与发展信托基金	1998-1999	1	-	-	-	-	-	-	-	-	-	1	3	(2)	-	
	1996-1997	153	40	3	-	43	173	22	-	195	-	1	3	(2)	-	
开发计划署萨哈共和国（雅库特）援助萨哈共和国北部土著人方案信托基金	1998-1999	227	-	25	-	25	135	7	-	142	-	110	63	-	-	
	1996-1997	-	225	3	-	228	1	-	-	1	-	227	-	-	-	
开发计划署/欧经共同体支持波斯尼亚难民和流离失所者项目信托基金协议	1998-1999	445	2 528	-	-	2 528	3 098	(35)	-	3 063	-	(90)	(97)	-	-	
	1996-1997	-	1 664	-	-	1 664	1 184	35	-	1 219	-	445	4 606	(4 161)	2 565	
开发计划署波斯尼亚和黑塞哥维亚排雷信托基金	1998-1999	-	-	-	8 462	8 462	249	-	9 766	10 015	-	(1 553)	(1 084)	(469)	-	
	1996-1997	-	-	-	-	-	-	-	-	-	-	-	-	-	-	
开发计划署/欧经共同体支持波斯尼亚—黑塞哥维那村庄创造就业信托基金	1998-1999	458	611	22	-	633	1 077	-	-	1 077	-	14	(29)	-	604	
	1996-1997	-	483	(10)	-	473	15	-	-	15	-	458	1 109	(651)	643	
开发计划署/欧经共同体支持波斯尼亚—黑塞哥维那村庄就业和环境项目信托基金	1998-1999	2 745	3 038	-	-	3 038	6 601	-	-	6 601	-	(818)	240	(1 058)	599	
	1996-1997	-	2 892	(57)	-	2 835	90	-	-	90	-	2 745	6 660	(3 915)	3 856	

	年份	收入					支出				退还捐助 国及其他 基金转入 转出- 净额	基金余 额 12 月 31 日 a	未支用项 目预算 拨款 c	未支用项 目预算款 超过基 金余额 c	应收捐款 c
		信托基金		信托基金			信托基金		信托基金						
		基金余额 1 月 1 日 a	捐款	其他	次级信 托基金	共计	项目 费用	其他 费用	次级信 托基金 b	共计					
开发计划署/欧经共同体“促进拉脱维亚重返社会：语言培训方案”项目信托基金	1998-1999	216	682	7	-	689	1 013	-	-	1 013	-	(108)	130	(238)	201
	1996-1997	-	223	(7)	-	216	-	-	-	-	-	216	150	-	337
开发计划署/瑞典拉脱维亚全国人权办事处能力开发信托基金	1998-1999	4	215	-	-	215	197	10	-	207	-	12	-	-	-
	1996-1997	-	133	-	-	133	129	-	-	129	-	4	230	(226)	228
开发计划署/比利时支助斯洛文尼亚东部复兴和可持续发展信托基金	1998-1999	-	872	-	-	872	769	77	-	846	-	26	25	-	999
	1996-1997	-	-	-	-	-	-	-	-	-	-	-	-	-	-
开发计划署/欧共体第三阶段乡庄就业和环境方案信托基金	1998-1999	-	4 763	-	-	4 763	5 908	-	-	5 908	-	(1 145)	(194)	(951)	-
	1996-1997	-	-	-	-	7	-	-	-	-	-	-	-	-	-
开发计划署/欧共体支助波斯尼亚中部县难民和流离失所者信托基金	1998-1999	-	2 773	-	-	2 773	5 831	-	-	5 831	-	(3 058)	34	(3 092)	3 242
	1996-1997	-	-	-	-	-	-	-	-	-	-	-	-	-	-
瑞典/摩尔多瓦“妇女、社会和政治”项目信托基金	1998-1999	-	66	-	-	66	19	-	-	19	-	47	-	-	-
	1996-1997	-	-	-	-	-	-	-	-	-	-	-	-	-	-
支持爱沙尼亚国家方案：非爱沙尼亚人融入爱沙尼亚社会信托基金	1998-1999	-	683	1	-	684	341	16	-	357	-	327	-	-	-
	1996-1997	-	-	-	-	-	-	-	-	-	-	-	-	-	-
瑞典促进管理加强和公共行政改革信托基金	1998-1999	-	369	-	-	369	93	10	-	103	-	266	-	-	-
	1996-1997	-	-	-	-	-	-	-	-	-	-	-	-	-	-

	年份	收入					支出					退还捐助 国及其他 基金转入 转出- 净额	基金余 额 12 月 31 日 a	未支用项 目预算 拨款 c	未支用项 目预算款 超过基 金余额 c	应收捐款 c
		信托基金		信托基金			信托基金		信托基金							
		基金余额 1 月 1 日 a	捐款	其他	次级信 托基金	共计	项目 费用	其他 费用	次级信 托基金 b	共计	项目 费用					
瑞典支持格鲁吉亚公共辩护律师信托基金	1998-1999	-	305	-	-	305	208	6	-	214	-	91	-	-	59	
	1996-1997	-	-	-	-	-	-	-	-	-	-	-	-	-	-	
欧洲联盟委员会乡村就业和复兴方案	1998-1999	-	2 343	-	-	2 343	1 828	-	-	1 828	-	515	2 992	(2 477)	2 276	
	1996-1997	-	-	-	-	-	-	-	-	-	-	-	-	-	-	
开发计划署科索沃危机信托基金	1998-1999	-	1 000	-	-	1 000	596	50	-	646	-	354	354	-	-	
	1996-1997	-	-	-	-	-	-	-	-	-	-	-	-	-	-	
开发计划署/瑞典支持克罗地亚遭战争破坏地区重建和可持续发展信托基金	1998-1999	36	-	-	-	-	26	3	-	29	-	7	-	-	-	
	1996-1997	-	182	-	-	182	133	13	-	146	-	36	47	(11)	-	
欧共体/爱沙尼亚支持爱沙尼亚语文培训方案的实施信托基金	1998-1999	-	1 093	-	-	1 093	308	-	-	308	-	785	744	-	423	
	1996-1997	-	-	-	-	-	-	-	-	-	-	-	-	-	-	
瑞典支持两性参与发展局的“Kyrzl orda 和 Semipalantinsk 妇女参与地方政治”项目信托基金	1998-1999	-	-	-	-	-	10	-	-	10	-	(10)	34	(44)	44	
	1996-1997	-	-	-	-	-	-	-	-	-	-	-	-	-	-	
挪威支助马其顿市区就业援助方案信托基金	1998-1999	-	637	-	-	637	116	-	-	116	-	521	520	-	-	
	1996-1997	-	-	-	-	-	-	-	-	-	-	-	-	-	-	
挪威支助克罗地亚遭战争破坏地区基础建设的重建和可持续发展信托基金	1998-1999	-	127	-	-	127	-	-	-	-	-	127	-	-	-	
	1996-1997	-	-	-	-	-	-	-	-	-	-	-	-	-	-	

	年份	收入					支出					退还捐助 国及其他 基金转入 转出- 净额	基金余 额 12 月 31 日 a	未支用项 目预算 拨款 c	未支用项 目预算款 超过基 金余额 c	应收捐款 c
		信托基金					信托基金									
		基金余额 1 月 1 日 a	捐款	其他	次级信 托基金	共计	项目 费用	其他 费用	次级信 托基金 b	共计						
开发计划署支持波罗的海国家信托基金	1998-1999	-	278	-	-	278	-	-	-	-	-	278	-	-	-	
	1996-1997	-	-	-	-	-	-	-	-	-	-	-	-	-	-	
欧盟通过开发计划署就业与环保方案支持目标地区创 造就业机会	1998-1999	-	417	-	-	417	1 029	-	-	1 029	-	(612)	15	(627)	-	
	1996-1997	-	-	-	-	-	-	-	-	-	-	-	-	-	-	
欧共体支持克罗地亚遭战争破坏地区流离失所者返回 信托基金	1998-1999	-	1 362	-	-	1 362	1 175	-	-	1 175	-	187	349	(162)	-	
	1996-1997	-	-	-	-	-	-	-	-	-	-	-	-	-	-	
开发计划署欧洲和独联体共计	1998-1999	5 830	25 743	277	8 462	34 482	32 300	267	9 766	42 333	-	(2 021)	5 169	(9 828)	8 344	
	1996-1997	5 014	7 848	331	-	8 179	6 630	398	-	7 028	(335)	5 830	14 331	(9 515)	8 024	
基金管理—开发计划署拉丁美洲和加勒比																
加拿大国际开发署/开发计划署接受加勒比项目发展 融资用户付款信托基金	1998-1999	33	-	4	-	4	-	-	-	-	-	37	82	(45)	-	
	1996-1997	30	-	3	-	3	-	-	-	-	-	33	82	(49)	-	
开发计划署援助秘鲁和阿根廷间技术合作基金以管理 粮食援助信托基金	1998-1999	235	-	23	-	23	83	3	-	86	-	172	11	-	-	
	1996-1997	210	-	25	-	25	-	-	-	-	-	235	-	-	-	
开发计划署/挪威中美洲经济合作特别计划信托基金	1998-1999	20	-	1	-	1	17	2	-	19	-	2	2	(5)	-	
	1996-1997	18	-	2	-	2	-	-	-	-	-	20	26	(6)	-	
开发计划署“文化传统与发展”区域项目信托基金	1998-1999	49	-	6	-	6	-	-	-	-	-	55	30	-	-	
	1996-1997	44	-	5	-	5	-	-	-	-	-	49	30	-	-	

	年份	收入					支出					退还捐助 国及其他 基金转入 转出- 净额	基金余 额 12 月 31 日 a	未支用项 目预算 拨款 c	未支用项 目预算拨 款超过基 金余额 c	应收捐款 c
		信托基金					信托基金									
		基金余额 1月1日 a	捐款	其他	次级信 托基金	共计	项目 费用	其他 费用	次级信 托基金 b	共计						
开发计划署/日共国际协力组织海岛棉花试验生产																
信托基金	1998-1999	27	-	4	-	4	11	-	-	11	-	20	7	-	-	
	1996-1997	98	-	11	-	11	81	1	-	82	-	27	18	-	-	
萨尔瓦多汉拉本多马蒂全国解放阵线安置点信托																
基金	1998-1999	113	-	10	-	10	70	9	-	79	-	44	42	-	-	
	1996-1997	116	-	13	-	13	6	3	-	9	(7)	113	122	(9)	-	
支援萨尔瓦多建立和平活动信托基金																
	1998-1999	1 449	3 022	114	-	3 136	3 371	114	-	3 485	-	1 100	639	-	47	
	1996-1997	3 826	491	424	-	915	2 064	75	-	2 139	(1 153)	1 449	1 097	-	441	
支持萨尔瓦多联合小组																
	1998-1999	62	121	4	-	125	179	5	-	184	-	3	-	-	-	
	1996-1997	63	-	8	-	8	9	-	-	9	-	62	7	-	-	
开发计划署/日本支持海地重返社会活动信托基金																
	1998-1999	1 363	-	131	-	131	1 057	116	-	1 173	-	321	46	-	-	
	1996-1997	2 600	-	266	-	266	1 354	149	-	1 503	-	1 363	1 208	-	-	
开发计划署/瑞典支持尼加拉改善处理财产问题信																
托基金	1998-1999	121	-	-	-	-	-	-	-	-	-	121	-	-	-	
	1996-1997	383	599	39	-	638	852	9	-	861	(39)	121	79	-	-	
开发计划署/西班牙支持中美洲理政信托基金																
	1998-1999	5 302	1 952	571	-	2 523	5 391	322	-	5 713	-	2 112	1 538	-	-	
	1996-1997	11 000	(586)	1 175	-	589	5 535	752	-	6 287	-	5 302	4 944	-	-	
开发计划署/欧洲经济委员会“PPB 技术援助项目”																
信托基金	1998-1999	(15)	-	-	-	-	-	-	-	-	-	(15)	-	(15)	29	
	1996-1997	-	245	-	-	245	252	8	-	260	-	(15)	46	(61)	32	
开发计划署/欧洲经济委员会执行危地马拉被武装																
冲突逐出家园者重新定居协议信托基金	1998-1999	3 716	2 527	247	-	2 774	2 085	73	-	2 158	-	4 332	1 451	-	5	

	年份	收入				支出				退还捐助 国及其他 基金转入 转出- 净额	基金余 额 12 月 31 日 a	未支用项 目预算 拨款 c	未支用项 目预算拨 款超过基 金余额 c	应收捐款 c	
		信托基金		信托基金		信托基金		信托基金							
		基金余额 1月1日 a	捐款	其他	次级信 托基金	共计	项目 费用	其他 费用	次级信 托基金 b						共计
	1996-1997	-	4 836	-	-	4 836	1 082	38	-	1 120	-	3 716	1 498	-	235
开发计划署援助海地选举信托基金	1998-1999	78	629	29	-	658	139	15	-	154	-	582	-	-	-
	1996-1997	-	1 640	-	-	1 640	1 407	155	-	1 562	-	78	77	-	-
开发计划署援助海地全国警察信托基金	1998-1999	598	1 539	34	-	1 573	1 529	152	-	1 681	-	490	362	-	-
	1996-1997	-	613	-	-	613	13	2	-	15	-	598	610	(12)	-
开发计划署/瑞典支助洪都拉斯“Gobornabidad democratica”项目信托基金	1998-1999	-	295	-	-	295	328	-	-	328	-	(33)	-	(33)	-
	1996-1997	-	-	-	-	-	-	-	-	-	-	-	-	-	-
开发计划署/欧共体支助乌拉圭“Roserva de al Biosfera-Banados el Este”项目信托基金	1998-1999	-	453	8	-	461	221	-	-	221	-	240	698	(458)	452
	1996-1997	-	-	-	-	-	-	-	-	-	-	-	-	-	-
开发计划署/瑞典支持洪都拉斯 Choluteca 紧急救 灾援助信托基金	1998-1999	-	1 204	-	-	1 204	-	-	-	-	-	1 204	1 163	-	-
	1996-1997	-	-	-	-	-	-	-	-	-	-	-	-	-	-
开发计划署/瑞典支持古巴联合呼吁信托基金	1998-1999	-	479	-	-	479	-	-	-	-	-	479	-	-	-
	1996-1997	-	-	-	-	-	-	-	-	-	-	-	-	-	-
加开发署/开发计划署支持加勒比项目发展设施信 托基金	1998-1999	-	-	-	-	-	-	-	-	-	-	-	68	(68)	-
	1996-1997	-	-	-	-	-	-	-	-	-	-	-	21	(21)	-
开发计划署拉丁美洲和加勒比共计	1998-1999	13 151	12 221	1 186	-	13 407	14 481	811	-	15 292	-	11 266	6 144	(624)	533
	1996-1997	18 388	7 838	1 971	-	9 809	12 655	1 192	-	13 847	(1 199)	13 151	9 865	(158)	708
基金管理人-BOM															
开发计划署妇女基金评估信托基金	1998-1999	12	-	2	-	2	-	-	-	-	-	14	7	-	-

	年份	收入					支出					退还捐助 国及其他 基金转入 转出- 净额	基金余 额 12 月 31 日 a	未支用项 目预算 拨款 c	未支用项 目预算拨 款超过基 金余额 c	应收捐款 c
		信托基金					信托基金									
		基金余额 1月1日 a	捐款	其他	次级信 托基金	共计	项目 费用	其他 费用	次级信 托基金 b	共计						
	1996-1997	192	97	3	-	100	252	28	-	280	-	12	7	-	-	
瑞典加强开发计划署内部效率与实效措施信托基金	1998-1999	3 578	1 346	140	-	1 486	2 742	20	-	2 762	-	2 302	-	-	-	
	1996-1997	3 427	4 730	85	-	4 815	4 222	358	-	4 580	(84)	3 578	1 647	-	-	
开发计划署 2001 年信托基金	1998-1999	-	33	-	446	479	-	-	-	-	-	479	-	-	-	
	1996-1997	-	-	-	-	-	-	-	-	-	-	-	-	-	-	
BOM 共计	1998-1999	3 590	1 379	142	446	1 967	2 742	20	-	2 762	-	2 795	7	-	-	
	1996-1997	3 619	4 827	88	-	4 915	4 474	386	-	4 860	(84)	3 590	1 654	-	-	
基金管理人—BOM/DRPC																
开发计划署受饥荒和营养不良影响的发展中国家信托基金	1998-1999	866	-	(180)	-	(180)	85	-	-	85	-	601	2 624	(2 023)	-	
	1996-1997	1 291	-	109	-	109	534	-	-	534	-	866	2 644	(1 778)	-	
BOM/DRPC 共计	1998-1999	866	-	(180)	-	(180)	85	-	-	85	-	601	2 624	(2 023)	-	
	1996-1997	1 291	-	109	-	109	534	-	-	534	-	866	2 644	(1 778)	-	
基金管理人—HDRO																
瑞典促使人的发展报告和人的发展指数分别男女信托基金	1998-1999	103	-	-	-	-	-	-	-	-	-	103	-	-	-	
	1996-1997	702	-	48	-	48	522	61	-	583	(64)	103	25	-	-	
人的发展报告德文版（1994 和 1995 年）信托基金	1998-1999	-	-	-	-	-	-	-	-	-	-	-	-	-	-	
	1996-1997	(5)	-	1	-	1	(4)	-	-	(4)	-	-	-	-	-	
NDRO 共计	1998-1999	103	-	-	-	-	-	-	-	-	-	103	-	-	-	
	1996-1997	697	-	49	-	49	518	61	-	579	(64)	103	25	-	-	
基金管理人—OSG/ERD																
灾难控制培训方案	1998-1999	38	-	-	-	-	-	-	-	-	(38)	-	-	-	-	

	年份	收入					支出					退还捐助 国及其他 基金转入 转出- 净额	基金余 额 12 月 31 日 a	未支用项 目预算 拨款 c	未支用项 目预算拨 款超过基 金余额 c	应收捐款 c
		信托基金		信托基金			信托基金		信托基金							
		基金余额 1月1日 a	捐款	其他	次级信 托基金	共计	项目 费用	其他 费用	次级信 托基金 b	共计						
	1996-1997	34	-	4	-	4	-	-	-	-	-	38	-	-	-	
开发计划署处于特别局势中国家的可持续发展、和平与支助信托基金	1998-1999	22 436	9 509	2 676	134	12 319	18 286	358	488	19 132	2 837	18 460	340	-	-	
	1996-1997	-	556	61	24 752	25 369	-	-	2 933	2 933	-	22 436	3 255	-	-	
开发计划署/联合国人道主义协调厅技术援助活动信托基金	1998-1999	-	2 109	39	-	2 148	62	-	-	62	-	2 086	123	-	-	
	1996-1997	-	-	-	-	-	-	-	-	-	-	-	-	-	-	
开发计划署支持布隆迪社区援助和可持续重建信托基金	1998-1999	-	2 472	-	-	2 472	-	-	-	-	-	2 472	-	-	-	
	1996-1997	-	-	-	-	-	-	-	-	-	-	-	-	-	-	
开发计划署协助防止和减少小武器扩散信托基金	1998-1999	-	1 444	-	-	1 444	-	-	-	-	-	1 444	-	-	-	
	1996-1997	-	-	-	-	-	-	-	-	-	-	-	-	-	-	
OSG/ERD 共计	1998-1999	22 474	15 534	2 715	134	18 383	18 348	358	488	19 194	2 799	24 462	463	-	-	
	1996-1997	34	556	65	24 752	25 373	-	-	2 933	2 933	-	22 474	3 255	-	-	
基金管理人-0A/OSG																
开发计划署国际伙伴关系信托基金	1998-1999	-	-	-	5 831	5 831	-	-	2 514	2 514	-	3 317	9 350	(6 033)	-	
	1996-1997	-	-	-	-	-	-	-	-	-	-	-	-	-	-	
0A/OSG 共计	1998-1999	-	-	-	5 831	5 831	-	-	2 514	2 514	-	3 317	9 350	(6 033)	-	
	1996-1997	-	-	-	-	-	-	-	-	-	-	-	-	-	-	
基金管理人-0A/PAPP																
开发计划署援助巴勒斯坦人民方案信托基金	1998-1999	39 333	62 524	4 769	6 401	73 694	59 363	4 611	7 434	71 408	(5 097)	36 522	33 949	-	1 000	
	1996-1997	30 729	72 015	3 207	11 209	86 431	64 745	4 708	8 365	77 818	(9)	39 333	37 794	-	5 218	
0A/PAOP 共计	1998-1999	39 333	62 524	4 769	6 401	73 694	59 363	4 611	7 434	71 408	(5 097)	36 522	33 949	-	1 000	

	年份	收入					支出					退还捐助 国及其他 基金转入 转出- 净额	基金余 额 12 月 31 日 a	未支用项 目预算 拨款 c	未支用项 目预算拨 款超过基 金余额 c	应收捐款 c
		信托基金		信托基金			信托基金		信托基金							
		基金余额 1月1日 a	捐款	其他	次级信 托基金	共计	项目 费用	其他 费用	次级信 托基金 b	共计						
	1996-1997	30 729	72 015	3 207	11 209	86 431	64 745	4 708	8 365	77 818	(9)	39 333	37 794	-	5 218	
基金管理人：SU/TCDC																
发展中国家间经济和技术合作佩雷斯-格雷罗信																
托基金	1998-1999	6 576	16	1 069	-	1 085	818	6	-	824	-	6 837	487	-	-	
	1996-1997	6 153	-	911	-	911	486	2	-	488	-	6 576	755	-	-	
开发计划署/发展网络技术资料试验系统信托基金	1998-1999	150	321	13	-	334	293	26	-	319	-	165	129	-	-	
	1996-1997	39	518	7	-	525	373	41	-	414	-	150	123	-	-	
开发计划署促进南南合作信托基金	1998-1999	200	236	18	-	254	19	2	-	21	-	433	53	-	-	
	1996-1997	-	200	-	-	200	-	-	-	-	-	200	-	-	-	
SU/TCDC 共计																
	1998-1999	6 926	573	1 100	-	1 673	1 130	34	-	1 164	-	7 435	669	-	-	
	1996-1997	6 192	718	918	-	1 636	859	43	-	902	-	6 926	878	-	-	
基金管理人：IMPACT/BDP																
开发计划署 IMPACT 和马来西亚 88 体育援助组织委																
员会的信托黄金协议	1998-1999	145	-	-	-	-	-	-	-	-	(145)	-	-	-	-	
	1996-1997	514	-	59	-	59	30	-	-	30	(398)	145	-	-	-	
IMPACT/BDP 共计																
	1998-1999	145	-	-	-	-	-	-	-	-	(145)	-	-	-	-	
	1996-1997	514	-	59	-	59	30	-	-	30	(398)	145	-	-	-	
基金管理人—BPAS/UNOPS																
开发计划署对发展问题采取行动信托基金	1998-1999	731	657	33	-	690	1 190	46	-	1 236	-	185	-	-	-	
	1996-1997	182	1 600	11	-	1 611	1 005	57	-	1 062	-	731	676	-	-	
BFAS/UNOPS 共计																
	1998-1999	731	657	33	-	690	1 190	46	-	1 236	-	185	-	-	-	

	年份	收入					支出					退还捐助 国及其他 基金转入 转出- 净额	基金余 额 12 月 31 日 a	未支用项 目预算 拨款 c	未支用项 目预算拨 款超过基 金余额 c	应收捐款 c
		信托基金		信托基金			信托基金		信托基金							
		基金余额 1月1日 a	捐款	其他	次级信 托基金	共计	项目 费用	其他 费用	次级信 托基金 b	共计						
	1996-1997	182	1 600	11	-	1 611	1 005	57	-	1 062	-	731	676	-	-	
基金管理人：开发计划署阿拉伯国家																
开发计划署/瑞典“索马里地方行政结构”项目信																
托基金	1998-1999	654	-	-	-	-	612	49	-	661	-	(7)	-	(7)	-	
	1996-1997	-	666	6	-	672	11	1	-	12	(6)	654	654	-	-	
开发计划署索马里信托基金																
	1998-1999	-	1 546	59	118	1 723	14	1	-	15	-	1 708	128	-	-	
	1996-1997	-	-	-	-	-	-	-	-	-	-	-	-	-	-	
欧共体/叙利亚“叙利亚人口与住房普查”项目信																
托基金	1998-1999	-	241	3	-	244	-	-	-	-	-	244	-	-	206	
	1996-1997	-	-	-	-	-	-	-	-	-	-	-	-	-	-	
阿拉伯区域扶贫信托基金																
	1998-1999	-	556	2	-	558	-	-	-	-	-	558	-	-	-	
	1996-1997	-	-	-	-	-	-	-	-	-	-	-	-	-	-	
开发计划署/瑞典支持索马里遭战争破坏的社会项																
目信托基金	1998-1999	-	190	-	-	190	112	12	-	124	-	66	49	-	-	
	1996-1997	-	-	-	-	-	-	-	-	-	-	-	-	-	-	
开发计划署伊拉克方案信托基金																
	1998-1999	-	83 126	27	-	83 153	83 463	1 712	-	85 175	-	(2 022)	29 298	(31 320)	-	
	1996-1997	-	-	-	-	-	-	-	-	-	-	-	-	-	-	
瑞典支持联合国援助索马里机构间联合呼吁信托																
基金	1998-1999	-	122	-	-	122	-	-	-	-	-	122	-	-	-	
	1996-1997	-	-	-	-	-	-	-	-	-	-	-	-	-	-	
开发计划署阿拉伯国家共计																
	1998-1999	654	85 781	91	118	85 990	84 201	1 774	-	85 975	-	669	29 475	(31 327)	206	
	1996-1997	-	666	6	-	672	11	1	-	12	(6)	654	654	-	-	

	年份	收入					支出					退还捐助 国及其他 基金转入 转出- 净额	基金余 额 12 月 31 日 a	未支用项 目预算 拨款 c	未支用项 目预算拨 款超过基 金余额 c	应收捐款 c
		信托基金					信托基金									
		基金余额 1月1日 a	捐款	其他	次级信 托基金	共计	项目 费用	其他 费用	次级信 托基金 b	共计						
基金管理人：日内瓦开发计划署																
开发计划署宣传信托基金	1998-1999	46	10	4	-	14	-	-	-	-	-	60	-	-	-	
	1996-1997	-	46	-	-	46	-	-	-	-	-	46	-	-	-	
日内瓦开发计划署共计	1998-1999	46	10	4	-	14	-	-	-	-	-	60	-	-	-	
	1996-1997	-	46	-	-	46	-	-	-	-	-	46	-	-	-	
基金管理人：评估事务处																
开发计划署能力发展评估基金	1998-1999	8 542	-	-	952	952	-	-	1 421	1 421	-	8 073	-	-	-	
	1996-1997	-	-	-	8 542	8 542	-	-	-	-	-	8 542	-	-	-	
评估事务处共计	1998-1999	8 542	-	-	952	952	-	-	1 421	1 421	-	8 073	-	-	-	
	1996-1997	-	-	-	8 542	8 542	-	-	-	-	-	8 542	-	-	-	
基金管理人：联合国/OPPBF																
开发计划署纳米比亚基金立国方案信托基金	1998-1999	-	-	-	-	-	-	-	-	-	-	-	-	-	-	
	1996-1997	128	-	6	-	6	-	-	-	-	(134)	-	-	-	-	
联合国/OPPBF 共计	1998-1999	-	-	-	-	-	-	-	-	-	-	-	-	-	-	
	1996-1997	128	-	6	-	6	-	-	-	-	(134)	-	-	-	-	
总计	1998-1999	443 796	547 622	45 787	60 504	653 913	584 645	56 136	59 900	700 683	(5 443)	391 583	584 721	(360 075)	28 673	
	1996-1997	334 177	460 332	42 732	83 238	586 302	371 590	46 990	37 063	455 643	(21 040)	443 796	432 228	(161 357)	41 796	
				d	报表一.2			d	报表一.2		报表一.2		报表一.2			

所附说明为本财务报表的组成部分。

a 包括经常预算、分摊费用、管理服务协议和可偿还的支助服务。

b 包括开发计划署支助费用。

c 附表 5.1。

d 资产负债表外项目仅供参考。

联合国开发计划署
1998-1999 两年期

附表 5.1 开发计划署设立的次级信托基金现况：1999 年 12 月 31 日终了的
两年期收入、支出和基金余额表

(千美元)

次级信托基金名称	基金余额 1998 年 1 月 1 日	收入			支出			退还捐助			
		捐款	其他	共计	项目 费用	其他 费用	共计	国及其他 基金转入 转出-净 额	基金余额 1999 年 12 月 31 日	a 未文 用项目预 算拨款	a 未文 项目预算 拨款超过 基金余额

基金管理人-BDP

1. 防止荒漠化和抗旱（萨赫勒
办事处）信托基金

捐助者：挪威

挪威在防治荒漠化非洲
行动范围内支持受影响
国家的方案

2 283 787 192 979 1 571 16 1 587 - 1 675 1 284 - -

捐助者：丹麦

支持在东非和南部非洲
实施防治荒漠化公约方
案

1 919 - 170 170 1 266 12 1 278 - 811 673 - -

捐助者：瑞典

尼日尔多索土地利用
管理和农林发展
埃塞俄比亚全国种籽采
购和树木改善项目

- 4 - 4 4 - 4 - - - - -
81 - 8 8 14 1 15 - 74 20 - -

小计

4 283 791 370 1 161 2 855 29 2 884 - 2 560 1 977 - -

附表 5

附表 5

附表 5.2

2. 全球环境融资信托基金

捐助者：澳大利亚

南太平洋维护生物
多样性方案

1 826 - 191 191 1 792 - 1 792 - 225 - - -

捐助者：查尔斯·斯图尔特

莫特基金

加强和倡导环境基金

76 277 12 289 45 4 49 - 316 - - -

次级信托基金名称	基金余额 1998年 1月1日	收入			支出			退还捐助				
		捐款	其他	共计	项目 费用	其他 费用	共计	国及其他 基金转入	基金余额	a 未文 用项目预	a 未文 项目预算	a 应收 捐款
								转出-净 额	1999年 12月31 日	算拨款	拨款超过 基金余额	
捐助者：高峰基金会												
加强和促进环境基金	-	-	-	-	-	-	-	-	-	-	-	58
捐助者：丹麦												
处理坦桑尼亚联合共和 国市区和工业废物项目	1 553	1	172	173	-	-	-	-	1 726	-	-	-
捐助者：麦克阿瑟基金会小 笔赠款方案												
	-	-	-	-	300	18	318	-	(318)	-	-	-
小计	3 455	278	375	653	2 137	22	2 159	-	1 949	-	-	58
					附表 5		附表 5		附表 5.2			
3. 执行蒙特利尔议定书多边 基金捐助者：丹麦-美国环 境保护机构												
在浙江东阳化学厂设立 CSC 回收中心	199	-	18	18	121	1	122	-	95	62	-	-
捐助者：美国												
回收移动空调中消耗臭 层物质的全球机构-区域 间示范项目	30	413	8	421	239	19	258	-	193	124	-	-
捐助者：瑞典 SIDA												
逐渐减少中国溶剂部门 消耗臭氧层物质部门供资 战略的技术 转让/示范和捐款	257	570	-	570	415	11	426	-	401	(99)	-	-
捐助者：德国												
AZKZON 冷冻工业公司消 除家用和商业冷冻设备 等制造中的 CFC11 和 12	-	354	13	367	266	3	269	-	98	292	(194)	-
小计	486	1 337	39	1 376	1 041	34	1 075	-	787	379	(194)	-
					附表 5		附表 5		附表 5.2			

次级信托基金名称	基金余额 1998年 1月1日	收入			支出			退还捐助				
		捐款	其他	共计	项目 费用	其他 费用	共计	国及其他 基金转入 转出-净 额	基金余额 1999年 12月31 日	a 未文 用项目预 算拨款	a 未文 项目预算 拨款超过 基金余额	a 应收 捐款
4. “21 世纪能力” 信托基金												
捐助者: 瑞典和荷兰												
关于支助国别森林行动 方案的国家能力信托基 金	2 118	-	48	48	553	(4)	549	-	1 617	455	-	-
捐助者: 欧洲经济共同体												
阿勒颇(叙利亚)综合污 染控制培训和咨询方案	159	-	15	15	265	-	265	-	(91)	177	(268)	209
小计	2 277	-	63	63	818	(4)	814	-	1 526	632	(268)	209
									附表 5			附表 5.2
5. 开发计划署能源帐户												
捐助者: 波兰												
国际能源效率培训方案	4	(4)	-	(4)	-	-	-	-	-	-	-	-
小计	4	(4)	-	(4)	-	-	-	-	-	-	-	-
									附表 5			附表 5.2
6. 加强私营部门在发展中的 作用												
捐助者: 非政府组织												
开发用于发展中国家的 标准深井手泵	-	-	-	-	-	-	-	-	-	-	-	-
小计	-	-	-	-	-	-	-	-	-	-	-	-
7. 开发计划署都市公私合 伙信托基金												
捐助者: 联合王国												
公私合伙促进都市环境	-	806	-	806	-	-	-	-	806	-	-	-
小计	-	806	-	806	-	-	-	-	806	-	-	-

次级信托基金名称	基金余额 1998年 1月1日	收入			支出			退还捐助			a 未文 项目预算 拨款超过 基金余额	a 未文 项目预算 拨款超过 基金余额	a 应收 捐款
		捐款	其他	共计	项目 费用	其他 费用	共计	国及其他 基金转入 转出-净 额	基金余额 1999年 12月31 日	算拨款			
8. 开发计划署安哥拉信托基金													
捐助者：各方													
支持复员军人重返社会	6 152	619	411	1 030	5 660	737	6 397	-	785			-	2 017
捐助者：各方													
为复员军人进行的职业 培训和小型企业倡导	4 021	105	371	476	-	-	-	-	4 497	3 935		-	424
捐助者：各方													
支持发展全国扫雷及 认识能力	962	3 060	67	3 127	4 110	381	4 491	-	(402)			-	-
捐助者：非政府组织													
AMOCO 协议支助 Ambritz 渔业项目	-	400	11	411	92	3	95	-	316			-	400
小计	11 135	4 184	860	5 044	9 862	1 121	10 983	-	5 196	3 936		-	2 841
9. 开发计划署卢旺达信托基金													
捐助者：日本													
公民教育和通讯方案	20	-	4	4	9	-	9	-	15			-	-
捐助者：荷兰													
重新安置特别窗口	2 476	-	375	375	3 103	91	3 194	-	(343)	843	(1 186)		-
向审查委员会和监狱 提供支助	617	-	82	82	216	-	216	-	483	249		-	-
卢旺达市镇警察部队, 第三阶段	1 703	1 755	90	1 845	3 547	53	3 600	-	(52)			-	-
妇女特别窗口	728	750	17	767	1 487	23	1 510	-	(15)			-	-

次级信托基金名称	基金余额 1998年 1月1日	收入			支出			退还捐助			a 未文 项目预算 拨款超过 基金余额	a 未文 项目预算 拨款超过 基金余额	a 应收 捐款
		捐款	其他	共计	项目 费用	其他 费用	共计	国及其他 基金转入 转出-净 额	基金余额 1999年 12月31 日	算拨款			
捐助者：瑞士													
向司法部门提供支助	254	-	28	28	131	13	144	-	138	29	-	-	
捐助者：瑞士/联合王国/瑞典/奥地利/挪威													
卢旺达民主化和重返 社会方案	-	5 997	44	6 041	3 445	180	3 625	-	2 416	903	-	-	
捐助者：加拿大													
支持无人伴随和失业的 城市青年重返社会	157	-	15	15	116	-	116	-	56	30	-	17	
捐助者：芬兰													
支持司法系统的重建	122	-	-	-	103	11	114	-	8	16	(8)	-	
捐助者：瑞典													
建立卢旺达市镇警察逮捕 程序、拘留、移交被 拘留人员能力	(155)	-	-	-	(194)	-	(194)	-	39	40	(1)	-	
捐助者：挪威													
重型汽车司机培训中心	(157)	186	-	186	16	6	22	-	7	43	(36)	-	
捐助者：意大利													
支持 UMUTARA 区的 卫生部门	545	268	19	287	535	5	540	-	292	-	-	-	
捐助者：爱尔兰													
寡妇和妇女住房	-	138	5	143	50	4	54	-	89	-	-	-	
卢旺达重返社会总括 项目共同政策第三阶段	-	996	13	1 009	224	12	236	-	773	89	-	-	
	-	124	4	128	28	3	31	-	97	96	-	-	
捐助者：非政府组织 (ACDI/VOCA) /美国													
粮食作为货币使用	-	6 539	15	6 554	1 458	196	1 654	-	4 900	-	-	-	

次级信托基金名称	收入			支出			退还捐助			a 未文 项目预算 拨款超过 基金余额	a 未文 项目预算 拨款超过 基金余额	a 应收 捐款
	基金余额	捐款	其他	项目	其他	共计	国及其他	基金余额	基金余额			
	1998年 1月1日			费用	费用		基金转入	1999年 12月31 日	转出-净 额			
小计	6 310	16 753	711	17 464	14 274	597	14 871	-	8 903	2 338	(1 231)	17
				附表 5			附表 5			附表 5.2		
10. 开发计划署/挪威援助莫桑 比克选举信托基金												
捐助者：瑞典												
援助莫桑比克地方选举 信托基金	(264)	921	-	921	20	1	21	-	636	-	-	63
捐助者：瑞士												
援助莫桑比克地方选举 信托基金	104	66	26	92	145	1	146	-	50	-	-	-
捐助者：欧洲联盟												
援助莫桑比克地方选举 信托基金	-	891	3	894	58	-	58	-	836	-	-	-
小计	(160)	1 878	29	1 907	223	2	225	-	1 522	-	-	63
11. 开发计划署支助莫桑比克 排雷方案信托基金												
捐助者：丹麦												
扫雷和消除丛林以便加 扎和伊尼扬巴内铺设 输送线	-	1 490	4	1 494	3 076	-	3 076	-	(1 582)	-	-	-
捐助者：瑞典												
莫桑比克加速扫雷方案 信托基金	-	974	-	974	320	3	323	-	651	6 103	(5 452)	-
捐助者：瑞典												
全国排雷委员会技术 援助信托基金	-	120	-	120	-	-	-	-	120	-	-	-
小计	-	2 584	4	2 588	3 396	3	3 399	-	(811)	6 103	(5 452)	-

次级信托基金名称	基金余额 1998年 1月1日	收入			支出			退还捐助				
		捐款	其他	共计	项目 费用	其他 费用	共计	国及其他 基金转入 转出-净 额	基金余额 1999年 12月31 日	a 未文	a 未文	a 应收
										用项目预 算拨款	项目预算 拨款超过 基金余额	捐款
12. 开发计划署联合国南部非洲教育和训练方案(南部非洲教育方案)信托基金												
捐助者: 意大利												
人力资源开发方案	(543)	2 692	286	2 978	1 311	78	1 389	-	1 046	-	-	-
小计	(543)	2 692	286	2 978	1 311	78	1 389	-	1 046	-	-	-
13. 开发计划署非洲反贫抗饥信托基金												
捐助者: 意大利												
埃塞俄比亚-意大利复苏与发展方案	738	-	102	102	-	-	-	-	840	35	-	-
小计	738	-	102	102	-	-	-	-	840	35	-	-
14. 开发计划署支助非洲统治信托基金												
捐助者: 加拿大												
西非安全和发展信托基金	-	265	3	268	126	14	140	-	128	2 169	(2 041)	131
小计	-	265	3	268	126	14	140	-	128	2 169	(2 041)	131
15. 开发计划署几内亚比绍信托基金												
捐助者: 欧共体												
支助几内亚比绍议会和总统选举信托基金	-	1 658	-	1 658	-	-	-	-	1 658	-	-	-
小计	-	1 658	-	1 658	-	-	-	-	1 658	-	-	-
16. 开发计划署向柬埔寨提供人道主义和复苏援助信托基金												
捐助者: 瑞典												
开发计划署/瑞典协助重建柬埔寨基础设施	25	-	4	4	-	-	-	-	29	-	-	-

次级信托基金名称	基金余额 1998年 1月1日	收入			支出			退还捐助				
		捐款	其他	共计	项目 费用	其他 费用	共计	国及其他 基金转入 转出-净 额	基金余额 1999年 12月31 日	a 未文	a 未文	a 应收
										用项目预 算拨款	项目预算 拨款超过 基金余额	捐款
捐助者：美国												
开发计划署/美国柬埔寨 信托基金	89	-	12	12	-	-	-	-	101	-	-	-
小计	114	-	16	16	-	-	-	-	130	-	-	-
17. 开发计划署支助柬埔寨排 雷业务能力建设信托基金												
捐助者：日本												
“金边排雷和援助 受害人国际讲习会”	-	300	-	300	3	-	3	-	297	207	-	-
小计	-	300	-	300	3	-	3	-	297	207	-	-
18. 开发计划署支助柬埔寨地 方和全国选举信托基金												
捐助者：瑞典												
支助柬埔寨地方选举	-	484	-	484	-	-	-	-	484	-	-	-
小计	-	484	-	484	-	-	-	-	484	-	-	-
19. 开发计划署老挝人民民主 共和国清除未爆弹药信托 基金												
捐助者：挪威												
加强环境立法	363	103	28	131	326	9	335	-	159	40	-	-
捐助者：丹麦												
消除未爆弹药，加强环境 立法	-	1 165	-	1 165	-	-	-	-	1 165	-	-	1 718
小计	363	1 268	28	1 296	326	9	335	-	1 324	40	-	1 718
基金管理人-开发计划署欧洲和 独联体												
20. 开发计划署波斯尼亚和黑 塞哥维那排雷信托基金												
捐助者：难民专员办事处												
扫雷以便于难民返回	-	2 807	-	2 807	3 345	195	3 540	-	(733)	94	(827)	-

次级信托基金名称	基金余额 1998年 1月1日	收入			支出			退还捐助				
		捐款	其他	共计	项目 费用	其他 费用	共计	国及其他 基金转入 转出-净 额	基金余额 1999年 12月31 日	a 未文	a 未文	a 应收
										用项目预 算拨款	项目预算 拨款超过 基金余额	捐款
捐助者：难民专员办事处												
支助波斯尼亚和黑塞哥 维那的排雷行动方案	-	902	-	902	916	73	989	-	(87)	(243)	-	--
捐助者：加拿大												
支助波斯尼亚和黑塞哥 维那排雷行动中心和各 实体排雷行动中心	-	428	4	432	655	20	675	-	(243)	118	(361)	-
捐助者：瑞典												
支助波斯尼亚和黑塞哥 维那的排雷方案	-	1 026	-	1 026	982	90	1 072	-	(46)	(72)	-	-
捐助者：荷兰												
支助波斯尼亚扫雷方案 (联合国支助前南斯拉 夫机构间联合呼吁)	-	2 302	10	2 312	3 172	76	3 248	-	(936)	(978)	-	-
捐助者：斯洛文尼亚												
波斯尼亚和黑塞哥维那 境内排雷和援助受害人 国际信托基金	-	970	-	970	-	-	-	-	970	-	-	-
捐助者：德国												
波斯尼亚和黑塞哥维那 境内排雷信托基金	-	13	-	13	14	1	15	-	(2)	(2)	-	-
捐助者：意大利												
波斯尼亚和黑塞哥维那 境内排雷信托基金	-	-	-	-	220	7	227	-	(227)	120	(347)	-
小计	-	8 448	14	8 462	9 304	462	9 766	-	(1 304)	(963)	(1 535)	-

次级信托基金名称	基金余额 1998年 1月1日	收入			支出			退还捐助		a 未文 用项目预 算拨款	a 未文 项目预算 拨款超过 基金余额	a 应收 捐款
		捐款	其他	共计	项目 费用	其他 费用	共计	国及其他 基金转入 转出-净 额	基金余额 1999年 12月31 日			

基金管理人-BOM

21. 开发计划署 2001 年信托基金

捐助者：挪威

支持开发计划署 2001 年
信托基金

-	446	-	446	-	-	-	-	446	-	-	-
---	-----	---	-----	---	---	---	---	-----	---	---	---

小计

-	446	-	446	-	-	-	-	446	-	-	-
---	------------	---	------------	---	---	---	---	------------	---	---	---

基金管理人-OSG/ERG

22. 开发计划署可持续发展、和平及支助处于特别困难局势中的国家信托基金

捐助者：意大利

支持莫桑比克可持续
社会发展、和平和支助
“进步”波斯尼亚和黑塞

哥维那方案

在中美洲地方一级促进

人的发展方案

20 175	-	-	-	(894)	(80)	(974)	(21 149)	-	-	-	-
--------	---	---	---	-------	------	-------	----------	---	---	---	---

(29)	-	3	3	(2)	(8)	(10)	57	41	19	-	-
------	---	---	---	-----	-----	------	----	----	----	---	---

1 673	44	87	131	1 365	107	1 472	-	332	81	-	-
-------	----	----	-----	-------	-----	-------	---	-----	----	---	---

小计

21 819	44	90	134	469	19	488	(21 092)	373	100	-	-
---------------	-----------	-----------	------------	------------	-----------	------------	-----------------	------------	------------	---	---

基金管理人-0A/PAPP

23. 开发计划署援助巴勒斯坦人民方案信托基金

捐助者：阿根廷

占领领土内布鲁氏菌病
防治方案信托基金

-	471	19	490	353	30	383	-	107	336	(229)	-
---	-----	----	-----	-----	----	-----	---	-----	-----	-------	---

捐助者：加拿大国际开发署

巴基斯坦水资源行动方案

71	-	10	10	2	-	2	-	79	-	-	-
----	---	----	----	---	---	---	---	----	---	---	---

次级信托基金名称	基金余额 1998年 1月1日	收入			支出			退还捐助				
		捐款	其他	共计	项目 费用	其他 费用	共计	国及其他 基金转入	基金余额 1999年 12月31 日	a 未文 用项目预 算拨款	a 未文 项目预算 拨款超过 基金余额	a 应收 捐款
开发计划署/加开发署非 正规教育：青少年中心 信托基金	29	-	4	4	-	-	-	-	33	-	-	-
捐助者：丹麦												
综合水资源管理和规划	-	860	16	876	239	14	253	-	623	-	-	-
捐助者：瑞典												
支持在伯利恒旧城重建 大区	787	1 258	-	1 258	2 043	128	2 171	-	(126)	360	(486)	-
在西岸重建青年中心	(26)	506	-	506	453	27	480	-	-	-	-	-
在加沙地带穷人区等建 青年和妇女中心	184	1 132	-	1 132	1 258	75	1 333	-	(17)	-	-	-
支持加沙的创造就业方 案	2	-	-	-	2	-	2	-	-	-	-	-
希布伦区重建妇女和 青年中心	-	510	-	510	347	29	376	-	134	143	(9)	-
援助者：挪威												
在加沙地带的市政、青年 和公共基础设施领域创 造就业机会	890	-	14	14	840	50	890	-	14	-	-	-
在加沙地带的市政、青年 和卫生基础设施领域创 造就业机会	919	-	15	15	867	52	919	-	15	-	-	-
捐助者：西班牙												
占领领土内布鲁氏菌病 防治方案信托基金	-	1 029	23	1 052	502	18	520	-	532	-	-	-
捐助者：日本												
捐赠基金	-	411	3	414	97	8	105	-	309	2 906	(2 597)	-

次级信托基金名称	基金余额 1998年 1月1日	收入			支出			退还捐助				
		捐款	其他	共计	项目 费用	其他 费用	共计	国及其他	基金余额	a 未文	a 未文	a 应收
								基金转入	1999年 12月31 日	用项目预 算拨款	项目预算 拨款超过 基金余额	捐款
捐助者：卫生组织												
巴勒斯坦布鲁氏菌病 防治方案（兽医部队）	-	114	6	120	-	-	-	-	120	-	-	-
小计	2 856	6 291	110	6 401	7 003	431	7 434	-	1 823	3 745	(3 321)	-
基金管理人——开发计划署阿拉伯国家												
24. 开发计划署索马里信托基金												
捐助者：瑞典												
支持联合国援助索马里 呼吁信托基金	-	118	-	118	-	-	-	-	118	-	-	-
小计	-	118	-	118	-	-	-	-	118	-	-	-
基金管理人——评估事务处												
25. 开发计划署能力发展评估 信托基金												
捐助者：丹麦												
建立可持续人力开发能力	8 542	-	952	952	1 233	188	1 421	-	8 073	-	-	-
小计	8 542	-	952	952	1 233	188	1 421	-	8 073	-	-	-
基金管理人-0A/OSG												
26. 开发计划署国际合伙关系 信托基金												
捐助者：联合国基金会												
国际合伙关系	-	5 618	213	5 831	2 357	157	2 514	-	3 317	9 350	(6 033)	-
小计	-	5 618	213	5 831	2 357	157	2 514	-	3 317	9 350	(6 033)	-
次级信托基金共计	61 679 56 239	4 265 60 504 56 738	3 162 59 900	(21 092)	41 191 30 048	(20 075)	5 037					

a 资产负债表以外的项目仅供参考。

所附说明为本财务报表的组成部分。

联合国开发计划署
1998-1999 两年期

附表 5.2 开发计划署设立的若干信托基金：1999 年 12 月 31 日终了的两年期帐目表
(千美元)

	防治荒漠化和抗旱信托基金		全球环境融资信托基金		执行蒙特利尔议定书多边基金		
	1998-1999	1996-1997	1998-1999	1996-1997	1998-1999	1996-1997	
收入							
自愿捐款	695	1 990	130 375	110 000	76 151	66 551	
费用分摊捐款	2 954	6 734	9 217	1 547	18	7	
次级信托基金捐款	791	5 050	278	209	1 337	599	
管理服务协定捐款	130	525	-	500	-	-	
小计	4 570	14 299	139 870	112 256	77 506	67 157	
利息收入	2 040	1 564	4 969	6 612	13 550	13 968	
可偿还支助服务	44	459	-	-	-	-	
其他收入	45	91	153	(157)	16	-	
收入共计	6 699	16 413	144 992	118 711	91 072	81 125	
支出							
方案							
经常资源	2 817	3 382	129 921	103 729	69 150	60 834	
费用分摊	4 253	5 674	2 447	1 013	-	7	
次级信托基金	附表 5.1	2 855	1 634	2 137	1 860	1 041	317
管理服务协定	附表 5.4	340	88	371	-	-	-
其他	-	-	-	-	-	-	-
小计	10 265	10 778	134 876	106 602	70 191	61 158	
方案支助-执行机构							
经常资源	74	94	5 115	4 733	3 840	4 074	
费用分摊	73	234	9	3	-	-	
次级信托基金	附表 5.1	29	61	22	16	12	

	防治荒漠化和抗旱信托基金		全球环境融资信托基金		执行蒙特利尔议定书多边基金	
	1998-1999	1996-1997	1998-1999	1996-1997	1998-1999	1996-1997
小计	176	389	5 146	4 752	3 864	4 086
两年期支助预算-净额						
管理和行政费用	2 059	3 615	15 767	11 175	2 677	2 219
技术支助费用	1 476	2 136	-	-	-	-
开发计划署支助费用	-	-	1 100	996	2 572	950
可偿还支助服务费用	-	200	-	-	-	-
小计	3 535	5 951	16 867	12 171	5 249	3 169
其他支出	1 424	355	187	-	35	22
支出共计	15 400	17 473	157 076	123 525	79 339	68 435
收入超过（低于）支出	(8 701)	(1 060)	(12 084)	(4 814)	(11 733)	(12 690)
上一个两年期债务结余	-	14	-	70	-	21
退还捐助国和其他基金的转入转出	(139)	(406)	-	(755)	-	-
1月1日基金余额	23 372	24 824	39 719	45 218	84 880	72 169
12月31日基金余额	14 532	23 372	27 635	39 719	96 613	84 880
资产						
现金	-	21	-	42	3	71
政府信用证	-	-	-	-	31 150	-
投资 附表 8	8 104	23 359	37 026	60 212	60 127	131 456
向各国政府提供的业务经费	3 273	4 072	10 479	8 826	572	621
向执行机构提供的业务经费	338	296	-	477	1	-
应收开发计划署款项-经常资源	2 880	-	405	-	14 866	-
其他应收帐款和迟延费	19	175	71	-	3	-
应计利息	434	289	713	847	1 869	2 832
资产共计	15 048	28 212	48 694	70 404	108 591	134 980

	防治荒漠化和抗旱信托基金		全球环境融资信托基金		执行蒙特利尔议定书多边基金	
	1998-1999	1996-1997	1998-1999	1996-1997	1998-1999	1996-1997
负债						
应付各国政府的业务经费	-	40	-	3	-	-
应付执行机构的业务经费	-	-	12 004	11 764	8	-
未清偿债务	230	267	8 550	8 629	11 960	15 607
应付帐款	286	1	505	485	10	-
应付开发计划署款项-经常资源	-	4 532	-	9 804	-	34 493
负债共计	516	4 840	21 059	30 685	11 978	50 100
储备金和基金余额						
业务储备金	-	-	-	-	-	-
捐赠基金	-	-	-	-	-	-
未用资源						
经常资源	6 427	11 831	12 500	29 493	95 808	84 395
费用分摊	5 432	6 842	13 032	6 271	18	-
次级信托基金	2 560	4 283	1 949	3 455	787	485
管理服务协定	113	416	154	500	-	-
小计	14 532	23 372	27 635	39 719	96 613	84 880
可偿还支助服务	-	-	-	-	-	-
未用资源共计	14 532	23 372	27 635	39 719	96 613	84 880
12月31日储备金和基金余额共计	14 532	23 372	27 635	39 719	96 613	84 880
负债、储备金和基金余额共计	15 048	28 212	48 694	70 404	108 591	134 980
未支用项目预算拨款	9 545	16 350	304 855	156 554	65 831	55 364
超过基金余额的未支用项目预算拨款	-	-	(277 374)	(117 335)	-	-
应收捐款	292	5 350	2 877	230	-	-
所收捐款1月1日-3月31日	507	90	-	11	3 239	14 000

所附说明为本财务报表的组成部分

	防治荒漠化和抗旱信托基金		全球环境融资信托基金		执行蒙特利尔议定书多边基金		
	1998-1999	1996-1997	1998-1999	1996-1997	1998-1999	1996-1997	
收入							
自愿捐款	6 367	17 472	-	-	62 524	72 015	
费用分摊捐款	509	217	1 792	2 196	-	-	
次级信托基金捐款	-	1 095	(4)	-	6 291	11 127	
管理服务协定捐款	-	-	-	-	-	-	
小计	6 876	18 784	1 788	2 196	68 815	83 142	
利息收入	5 276	7 369	350	482	4 858	3 289	
可偿还支助服务	-	-	230	-	-	-	
其他收入	9	34	3	94	21	-	
收入共计	12 161	26 187	2 371	2 772	73 694	86 431	
支出							
方案							
经常资源	14 675	13 956	1 592	3 756	59 363	64 745	
费用分摊	559	230	-	-	-	-	
次级信托基金	附表 5.1	818	735	-	2	7 003	7 894
管理服务协定	附表 5.4	-	-	-	-	-	-
其他	-	-	-	-	-	-	-
小计	16 052	14 921	1 592	3 758	66 366	72 639	
方案支助-执行机构							
经常资源	625	547	89	312	4 308	4 027	
费用分摊	13	-	-	-	-	-	
次级信托基金	附表 5.1	(4)	36	-	-	396	426
小计	634	583	89	312	4 704	4 453	

	防治荒漠化和抗旱信托基金		全球环境融资信托基金		执行蒙特利尔议定书多边基金	
	1998-1999	1996-1997	1998-1999	1996-1997	1998-1999	1996-1997
两年期支助预算-净额						
管理和行政费用	1 287	1 408	234	435	-	-
技术支助费用	-	-	242	-	-	-
开发计划署支助费用	222	245	-	-	332	726
可偿还支助服务费	-	-	1	-	-	-
小计	1 509	1 653	477	435	332	726
其他支出	124	27	8	16	6	-
支出共计	18 319	17 184	2 166	4 521	71 408	77 818
收入超过（低于）支出	(6 158)	9 003	205	(1 749)	2 286	8 613
上一个两年期债务结余	-	3	-	-	-	-
退还捐助国和其他基金的转入转出（净额）	-	(141)	-	102	(5 097)	(9)
1月1日基金余额	49 102	40 237	3 096	4 743	39 333	30 729
12月31日基金余额	42 944	49 102	3 301	3 096	36 522	39 333
资产						
现金	-	7	-	-	-	-
政府信用证	-	-	-	-	-	-
投资 附表 8	37 098	53 927	-	-	37 566	-
向各国政府提供的业务经费	1 113	1 161	25	21	-	-
向执行机构提供的业务经费	-	-	-	39	-	-
应收开发计划署款项-经常资源	4 434	-	4 133	3 841	-	33 424
其他应收帐款和迟延费	38	-	3	-	5 006	6 901
应计利息	1 172	1 128	-	-	599	-
资产共计	43 855	56 223	4 161	3 901	43 171	40 325
负债						
应付各国政府的业务经费	-	24	-	9	-	-

	防治荒漠化和抗旱信托基金		全球环境融资信托基金		执行蒙特利尔议定书多边基金	
	1998-1999	1996-1997	1998-1999	1996-1997	1998-1999	1996-1997
应付执行机构的业务经费	38	265	748	749	-	-
未清偿债务	855	654	81	47	1 380	992
应付帐款	18	-	31	-	-	-
应付开发计划署款项-经常资源	-	6 178	-	-	2 269	-
负债共计	911	7 121	860	805	3 649	992
储备金和基金余额						
业务储备金	-	-	-	-	-	-
捐赠基金	-	-	-	-	3 000	-
未用资源						
经常资源	41 368	46 711	2 854	1 834	34 699	36 477
费用分摊	50	114	-	1 156	-	-
次级信托基金	1 526	2 277	-	4	1 823	2 856
管理服务协定	-	-	-	-	-	-
小计	42 944	49 102	2 854	2 994	36 522	39 333
可偿还支助服务	-	-	447	102	-	-
未用资源共计	42 944	49 102	3 301	3 096	36 522	39 333
12月31日储备金和基金余额共计	42 944	49 102	3 301	3 096	39 522	39 333
负债、储备金和基金余额共计	43 855	56 223	4 161	3 901	43 171	40 325
未支用项目预算拨款	16 179	18 239	1 458	2 217	33 949	37 794
超过基金余额的未支用项目预算拨款	-	-	-	-	-	-
应收捐款	539	598	560	2 514	1 000	5 218
所收捐款 1月1日-3月31日	99	155	-	200	9 961	12 541

所附说明为本财务报表的组成部分

开发计划署卢旺达信托基金		
	1998-1999	1996-1997
收入		
自愿捐款	15 403	44 650
费用分摊捐款	-	-
次级信托基金捐款	16 753	10 776
管理服务协定捐款	-	-
小计	32 156	55 426
利息收入	3 271	1 256
可偿还支助服务	-	-
其他收入	-	(6)
收入共计	35 427	56 676
支出		
方案支出		
经常资源	32 806	17 723
费用分摊	-	-
次级信托基金	14 274	11 484
管理服务协定	-	-
其他	-	-
小计	47 080	29 207
方案支助-执行机构		
经常资源	220	628
费用分摊	-	-
次级信托基金	115	267
小计	335	895
两年期支助预算-净额		
管理和行政费用	-	-
技术支助费用	3	-
开发计划署支助费用	944	1 568
可偿还支助服务费用	-	-
小计	947	1 568
其他支出	85	-
支出共计	48 447	31 670
收入超过(低于)支出	(13 020)	25 006
上一个两年期债务结余	-	-
退还捐助国和其他基金的转入转出	-	-
1月1日基金余额	41 881	16 875
12月31日基金余额	28 861	41 881

开发计划署卢旺达信托基金		
	1999	1997
资产		
现金	-	-
政府信用证	-	-
投资 附表 8	22 277	-
向各国政府提供的业务经费	6 378	6 523
向执行机构提供的业务经费	1 349	-
应收开发计划署款项-经常资源	5 357	43 943
其他应收帐款和迟延费	-	-
应计利息	326	-
资产共计	35 687	50 466
负债		
应付各国政府的业务经费	1 115	-
应付执行机构的业务经费	1 695	7 582
未清偿债务	2 488	1 003
应付帐款	1 528	-
应付开发计划署款项-经常资源	-	-
负债共计	6 826	8 585
储备金和基金余额		
业务储备金	-	-
捐赠基金	-	-
未用资源		
经常资源	19 958	35 571
费用分摊	-	-
次级信托基金	8 903	6 310
管理服务协定	-	-
小计	28 861	41 881
可偿还支助服务	-	-
未用资源共计	28 861	41 881
12月31日储备金和基金余额共计	28 861	41 881
负债、储备金和基金余额共计	35 687	50 466
未支用项目预算款	26 116	23 524
超过基金余额的未用项目预算拨款	-	-
应收捐款	6 301	4 959
所收捐款 1月1日-3月31日	182	-
所附说明为本财务报表的组成部分		

联合国开发计划署
1998-1999 两年期

附表 5.3 开发计划署设立的信托基金：1999 年 12 月 31 日终了的两年期支助预算
(千美元)

	1998-1999 支出			共计 1999 年 12 月 31 日 未支配余额	支出 1996-1997
	修订拨款 1998-1999	支付款	未清偿债务		
防治荒漠化和抗旱信托基金					
管理和行政费用	3 345	2 059	-	2 059	3 615
技术支助费用	2 507	1 476	-	1 476	2 136
小计	5 852	3 535	-	3 535	5 751
可偿还支助服务费用	-	-	-	-	200
共计	5 852	3 535	-	3 535	5 951

(附表 5.2)

(附表 5.2)

所附说明为本财务报表的组成部分。

联合国开发计划署
1998-1999 两年期

附表 5.4 根据管理服务协定收到的双边及其他资源状况
(千美元)

资金来源	受援国	1998 年 1 月 1 日所收的收入 余额		服务费用		共计	转拨/退款 1999 年 12 月 31 日未支配 余额	
				支付款	未清偿债务			
联合国项目事务厅执行								
萨赫勒办事处								
澳大利亚	东部和南部非洲	315	138	309	31	340	-	113
瑞典	布基纳法索	101	-	-	-	-	(101)	-
小计		416	138	309	31	340	(101)	113
附表 5.2								
全球环境融资								
世界银行	区域-欧洲	500	25	315	56	371	-	154
小计		500	25	315	56	371	-	154
附表 5.2								
开发计划署非洲 2000 年网络信托基金								
日本	区域-非洲	307	-	-	-	-	-	307
小计		307	-	-	-	-	-	307
开发计划署可持续、社会发展、和平								
与支助处境特殊国家信托基金								
意大利	波斯尼亚和黑塞哥维那	-	380	2 707	459	3 166	2 839	53
	古巴	-	2 507	574	107	681	-	1 826
	多米尼加共和国	-	266	-	-	-	-	266
	全球	-	1 022	1 644	382	2 026	-	(1 004)
	莫桑比克	-	21 135	9 107	2 588	11 695	-	9 440
	南非	-	2 918	340	193	533	-	2 385
	突尼斯	-	383	93	25	118	-	265
小计		-	28 611	14 465	3 754	18 219	2 839	13 231
共计		1 223	28 774	15 089	3 841	18 930	2 738	13 774

报表二.2

所附说明为本财务报表的组成部分。

联合国开发计划署
1998-1999 两年期

附表 6. 可偿还支助服务和杂项活动：1999 年 12 月 31 日终了的两年期收入支出和基金余额
(千美元)

	管理服务协定		初级专业人员方案		外地住房储备金		可偿还支助服务		特别活动		可偿还服务和杂项活动 共计	
	1998-1999	1996-1997	1998-1999	1996-1997	1998-1999	1996-1997	1998-1999	1996-1997	1998-1999	1996-1997	1998-1999	1996-1997
收入												
捐款	282 905	315 351	52 989	54 475	-	-	-	-	7 630	3 859	343 524	373 685
利息收入	16 688	12 169	-	-	-	-	11 192	6 000	27	-	27 907	18 169
其他收入(净额)	-	-	-	-	5 522	8 303	163 537	131 713	-	-	169 059	140 016
收入总计	299 593	327 520	52 989	54 475	5 522	8 303	174 729	137 713	7 657	3 859	540 490	531 870
支出												
方案	306 019	319 849	50 404	47 439	-	-	-	-	-	-	356 423	367 288
方案支助-执行机构	-	-	6 042	5 676	-	-	-	-	-	-	6 042	5 676
方案支助-驻地协调员	-	-	-	-	-	-	-	-	690	4 190	690	4 190
周年期支助-预算净额	-	-	-	-	2 782	4 380	133 853	106 015	8 816	1 495	145 451	111 890
其他支出	-	-	-	-	202	14 585	-	-	-	-	202	14 585
支出共计	306 019	319 849	56 446	53 115	2 984	18 965	133 853	106 015	9 506	5 685	508 808	503 629
收入超过(低于)支出	(6 426)	7 671	(3 457)	1 360	2 538	(10662)	40 876	31 698	(1849)	(1 826)	31 682	28 241
上周年期债务节余	-	-	-	-	31	13	1 030	949	26	3	1 087	965
储备金转入转出	-	-	-	-	-	-	(54 000)	-	-	-	(54 000)	-
退还捐助国及其他基金转入转出(净额)	(3 172)	(1 239)	-	-	(2 020)	-	110	396	63	2 986	(5 019)	2 143
1 月 1 日基金余额	81 616	75 184	8 338	6 978	(6 154)	4 495	81 292	48 249	1 163	-	166 255	134 906
12 月 31 日基金余额	72 018	81 616	4 881	8 338	(5 605)	(6 154)	69 308	81 292	(597)	1 163	140 005	166 255
	附表 6.1		附表 6.2		附表 6.3		附表 6.4		附表 6.5		附表 1.2	

所附说明为本财务报表的组成部分。

1999年12月31日的资产、负债和储备金及基金余额
(千美元)

	管理服务协定		初级专业人员方案		外地住房储备金		可偿还支助服务		特别活动		可偿还服务和杂项活动 共计	
	1999	1997	1999	1997	1999	1997	1999	1997	1999	1997	1999	1997
资产												
现金	-	-	-	-	-	-	3 651	2 408	-	-	3 651	2 408
投资												
可偿还服务和杂项活动	-	-	39 036	-	-	-	-	-	-	-	39 036	-
向执行机构提供的业务资金	-	-	-	-	-	-	-	-	-	-	-	-
应收帐款和迟延费												
应收核心活动资源	155 112	160 343	-	8 338	-	-	131 593	92 328	725	1 208	287 430	262 217
其他应收帐款和迟延费	-	-	838	626	87	87	7 348	328	-	-	8 273	1 041
应计利息	-	-	-	-	-	-	-	-	-	-	-	-
应收长期帐款	-	-	-	-	953	1 127	-	-	-	-	953	1 127
给各国政府的贷款	-	-	-	-	1 225	1 824	-	-	-	-	1 225	1 824
建筑费	-	-	-	-	45 308	44 558	-	-	-	-	45 308	44 558
资本化重建	-	-	-	-	1 245	4 721	-	-	-	-	1 245	4 721
家用电器租用计划	-	-	-	-	-	309	-	-	-	-	-	309
减记预计	-	-	-	-	(11 224)	(11 534)	-	-	-	-	(11 224)	(11 534)
资产共计	155 112	160 343	39 874	8 964	37 594	41 092	142 592	95 064	725	1 208	375 897	306 671
负债												
未清偿债务	83 054	78 727	701	626	24	30	4 498	3 348	1 319	45	89 636	82 776
应付帐款	-	-	61	-	157	-	14 786	10 424	3	-	15 007	10 424
应付开发计划署外地住房储备金经常资源	-	-	-	-	14 346	17 491	-	-	-	-	14 346	17 491
初级专业干事方案	-	-	34 231	-	-	-	-	-	-	-	34 231	-
政府重建费用垫款	-	-	-	-	-	918	-	-	-	-	-	918
机构偿还建筑费	-	-	-	-	3 672	3 651	-	-	-	-	3 672	3 651
迟延租金收入	-	-	-	-	-	156	-	-	-	-	-	156
负债共计	83 094	78 727	34 993	626	18 199	22 246	19 284	13 772	1 322	45	156 892	115 416
储备金和基金余额												
业务储备金	-	-	-	-	-	-	54 000	-	-	-	54 000	-
资金余额-核定数额	-	-	-	-	25 000	25 000	-	-	-	-	25 000	25 000
特别资本资源	-	-	-	-	-	-	-	-	-	-	-	-
未用资源	72 018	81 616	4 881	8 338	(5 605)	(6 154)	69 308	81 292	(597)	1 163	140 005	166 255
储备金和基金余额共计	72 018	81 616	4 881	8 338	19 395	18 846	123 308	81 292	(597)	1 163	219 005	191 255
负债和储备金及基金余额共计	155 112	160 343	39 874	8 964	37 594	41 092	142 592	95 064	725	1 208	375 897	306 671

附表 6.1

附表 6.2

附表 6.3

附表 6.4

附表 6.5

附表 1.2

所附说明为本财务报表的组成部分。

联合国开发计划署
1998-1999 两年期

附表 6.1 管理服务协定：1999 年 12 月 31 日终了的两年期根据管理服务协定所收到的
双边及其他资源状况

(千美元)

资金来源	受援国	1998 年 1 月 1 日 余额	所做的收入 a			服务费 b		收入转出资金	1999 年 12 月 31 日 未支配余额
			资款	利息收入	支付款	未偿还债务	费用共计		
荷兰	阿富汗	733	-	54	731	-	731	-	56
意大利	阿尔巴尼亚	906	-	102	638	124	762	-	246
欧经共同体	阿尔巴尼亚	89	-	13	(22)	-	(22)	-	124
美银	阿根廷	395	5 644	146	4 760	2 498	7 258	-	(1 073)
世界银行	阿根廷	2 748	14 012	534	10 754	2 150	12 904	(602)	3 788
政府	阿根廷	1 791	504	177	1 180	12	1 192	-	1 280
政府	阿根廷	1 547	2 261	250	1 094	96	1 190	(448)	2 420
日本	贝宁	196	2 618	90	2 518	95	2 613	-	291
政府	不丹	(3)	-	-	-	-	-	-	(3)
世界银行	玻利维亚	446	-	51	-	-	-	-	497
美援署	玻利维亚	1	(1)	-	-	-	-	-	-
政府	玻利维亚	9	-	1	-	-	-	-	10
德国	玻利维亚	68	-	7	-	-	-	(72)	3
多方面	玻利维亚	15	-	1	-	-	-	-	16
美银	玻利维亚	38	-	5	-	-	-	(34)	9
西班牙合作署	波斯尼亚和黑塞哥维那	46	-	44	-	-	-	-	90
日本	布基纳法索	1 302	-	162	171	780	951	-	513
美国	柬埔寨	13	-	1	-	-	-	-	14
日本	柬埔寨	44	1 674	71	1 653	-	1 653	-	136
日本	喀麦隆	58	-	1	-	-	-	-	59
日本	中非共和国	146	2 412	134	2 010	422	2 432	-	260
意大利	中美洲	(74)	-	-	(74)	-	(74)	-	-
意大利	乍得	58	-	7	-	-	-	-	65
政府	刚果	43	-	5	-	-	-	(46)	2
美援署	哥斯达黎加	13	-	1	-	-	-	-	14
世界银行	哥斯达黎加	32	-	3	-	-	-	(34)	1
日本	科特迪瓦	167	31 116	488	16 022	6 578	22 600	-	9 171
加拿大	克罗地亚	-	66	-	60	-	60	-	6
德国	克罗地亚	-	70	1	67	-	67	-	4
美国	克罗地亚	-	-	-	589	-	589	-	(589)
意大利	古巴	53	-	6	-	-	-	-	59
日本	吉布提	2 531	-	156	2 498	-	2 498	-	189
政府	吉布提	217	-	25	-	-	-	-	242
世界银行	吉布提	28	-	3	-	-	-	-	31

资金来源	受援国	所做的收入 a			服务费 b			收入转出资金	1999年12月31日 未支配余额
		1998年1月1日 余额	贷款	利息收入	支付款	未偿还债务	费用共计		
政府	多米尼加共和国	20	-	2	-	-	-	-	22
意大利	多米尼加共和国	-	-	-	1	-	1	-	(1)
农发基金	朝鲜民主主义人民共和国	(2)	-	-	(2)	-	(2)	-	-
世界银行	厄瓜多尔	6 311	12 112	1 058	11 671	3 058	14 729	(2 239)	2 513
政府	厄瓜多尔	431	-	55	505	130	635	303	154
荷兰	埃及	11	-	1	-	-	-	-	12
意大利	埃及	116	-	13	-	-	-	-	129
农发基金-MSA	萨尔瓦多	271	3 586	46	3 696	27	3 723	-	180
意大利	萨尔瓦多	858	-	101	182	-	182	-	777
农发基金-MSA	赤道几内亚	-	95	2	31	-	31	-	65
美援署	厄立特里亚	742	-	100	15	-	15	-	827
意大利	埃塞俄比亚	2 833	12 933	518	7 275	6 408	13 683	-	2 601
世界银行	埃塞俄比亚	16	-	3	-	-	-	-	19
UNA-美国	全球	-	11	-	-	-	-	-	11
意大利	全球	(9)	-	9	(44)	-	(44)	-	44
世界银行	危地马拉	77	82	12	90	60	150	-	21
日本	危地马拉	125	-	13	50	-	50	(15)	73
农发基金	危地马拉	-	7 515	194	7 298	276	7 574	-	135
美银	危地马拉	676	1 133	29	1 779	292	2 071	-	(233)
荷兰	危地马拉	111	-	13	-	-	-	-	124
联合国	危地马拉	-	79	-	-	-	-	-	79
政府	危地马拉	-	4 117	74	3 912	273	4 185	-	6
日本	几内亚	165	12 905	395	5 012	6 837	11 849	-	1 616
意大利	几内亚	6	-	1	-	-	-	-	7
世界银行	海地	2 000	924	138	2 159	-	2 159	-	903
瑞士	海地	(4)	-	-	-	-	-	-	(4)
加拿大	海地	3	-	-	-	-	-	-	3
世界银行	洪都拉斯	7	-	-	-	-	-	-	7
日本	洪都拉斯	571	4 762	258	49	178	227	-	5 364
农发基金-MSA	印度尼西亚	234	-	21	584	98	682	-	(427)
捷克共和国	区域间	397	-	-	-	-	-	-	397
挪威	区域间	672	2 287	112	1 325	323	1 648	-	1 423
瑞典	区域间	1 180	995	152	1 523	274	1 797	-	530
意大利	区域间	22	-	3	-	-	-	-	25
日本	区域间	-	-	-	15	6	21	-	(21)
丹麦	区域间	3 424	5 128	503	4 509	547	5 056	(311)	3 688
政府	吉尔吉斯斯坦	1	-	-	-	-	-	(1)	-
挪威	吉尔吉斯斯坦	464	1 542	29	1 543	155	1 698	-	337
丹麦	吉尔吉斯斯坦	31	-	5	-	-	-	(34)	2
澳大利亚	老挝人民民主共和国	32	-	2	-	-	-	-	34

资金来源	受援国	所做的收入 a			服务费 b		收入转出资金	1999年12月31日	
		1998年1月1日 余额	贷款	利息收入	支付款	未偿还债务		费用共计	未支配余额
日本	马达加斯加	(245)	4 056	254	3 950	101	4 051	-	14
日本	马里	4 831	12 310	434	12 959	3 427	16 386	-	1 189
世界银行	马里	6	-	1	-	-	-	-	7
日本	毛里塔尼亚	760	12 663	596	5 714	6 645	12 359	-	1 660
政府	墨西哥	2	-	-	-	-	-	-	2
荷兰	蒙古	4	-	-	-	-	-	(4)	-
世界银行	蒙古	199	-	22	-	-	-	-	221
瑞典	莫桑比克	-	167	1	172	-	172	-	(4)
意大利	尼加拉瓜	-	807	37	11	112	123	-	721
日本	尼加拉瓜	3 809	12 458	545	11 176	4 101	15 277	-	1 535
日本	尼日尔	138	3 861	152	4 191	-	4 191	-	(40)
意大利	巴勒斯坦	6 132	-	611	3 274	14	3 288	-	3 455
芬兰	巴勒斯坦	(1 469)	3 860	56	1 954	321	2 275	-	172
西班牙合作署	巴勒斯坦	778	-	96	502	-	502	-	372
世界银行	巴布亚新几内亚	251	-	46	(12)	-	(12)	-	309
澳大利亚	巴布亚新几内亚	9	-	1	-	-	-	-	10
世界银行	秘鲁	205	3 628	187	3 393	247	3 640	-	380
日本	秘鲁	546	14 982	590	13 870	3 686	17 556	-	(1 438)
政府	秘鲁	13 414	51 621	2 952	30 495	26 196	56 691	(1 376)	9 920
美银	秘鲁	790	1 571	549	1 766	358	2 124	(921)	(135)
政府	秘鲁	4	2 052	72	1 193	340	1 533	-	595
澳大利亚	菲律宾	623	-	62	553	100	653	-	32
丹麦	菲律宾	-	-	11	-	-	-	(11)	-
法国	区域-非洲	869	566	86	152	135	287	(232)	1 002
瑞典	区域-非洲	15	-	1	1	-	1	(7)	8
芬兰	区域-亚洲	40	-	5	-	-	-	-	45
联合	区域-欧洲	136	-	-	-	-	-	-	136
意大利	区域-拉丁美洲	108	-	12	-	-	-	-	120
美银	区域-拉丁美洲	635	(597)	16	-	-	-	-	54
世界银行	拉脱维亚	25	-	3	-	-	-	(20)	8
日本	多哥	887	-	90	842	50	892	-	85
日本	塞内加尔	406	11 940	414	10 739	1 090	11 829	-	931
欧共体委员会	索马里	263	(250)	18	-	-	-	-	31
日本	索马里	2 193	-	249	-	-	-	-	2 442
农发基金-MSA	索马里	249	290	65	605	207	812	-	(208)
世界银行	圣基茨和尼维斯	273	(236)	26	-	-	-	(52)	11
政府	苏丹	1 138	-	133	-	-	-	-	1 271
世界银行	塔吉克斯坦	-	79	-	128	63	191	-	(112)
芬兰	泰国	175	-	22	-	-	-	-	197
美国	太平洋岛屿托管领土	4	-	-	-	-	-	(3)	1

资金来源	受援国	1998年1月1日 余额	所做的收入 a			服务费 b		收入转出资金	1999年12月31日 未支配余额
			贷款	利息收入	支付款	未偿还债务	费用共计		
世界银行	土耳其	2 860	19 840	834	15 819	3 574	19 393	(509)	3 632
政府	土耳其	(3 054)	424	22	(2 461)	-	(2 461)	-	(147)
美国	土耳其	573	-	64	-	-	-	-	637
世界银行	乌干达	132	-	53	13	-	13	(108)	64
瑞典	乌干达	2	-	-	-	-	-	-	2
政府	乌干达	53	-	11	1	-	1	-	63
政府	坦桑尼亚联合共和国	63	-	29	76	-	76	-	16
世界银行	坦桑尼亚联合共和国	347	-	37	75	-	75	-	309
美银	委内瑞拉	148	-	47	85	-	85	-	110
澳大利亚	越南	473	-	52	-	-	-	-	525
日本	扎伊尔	1 720	-	312	(1 324)	-	(1 324)	-	3 356
欧共体委员会	扎伊尔	755	882	70	2 027	86	2 113	-	(406)
澳大利亚	津巴布韦	1 054	-	91	1 181	544	1 725	-	(580)
意大利	波斯尼亚和黑塞哥维那	2 839	(4 651)	250	2 040	-	2 040	3 604	2
日本	萨尔瓦多	-	-	-	(62)	-	(62)	-	62
世界银行	圣多美和普林西比	1	-	-	-	-	-	-	1
世界银行	巴基斯坦	(1)	-	-	-	-	-	-	(1)
开发计划署 MSA 共计		81 616	282 905	16 688	222 925	83 094	306 019	(3 172)	72 018

^a 这些数据为根据开发计划署为双边方案和其他方案所订的管理服务协定，从捐助国收到的预付款和利息收益。

^b 这些数额为根据管理服务协定提供服务的费用。

所附说明为本财务报表的组成部分。

联合国开发计划署
1998-1999 两年期

附表 6.2 初级专业干事方案：1999 年 12 月 31 日终了的两年期基金状况
(千美元)

资金来源	1998年1月1日余额	收款	方案费用	支助费用	支付款共计	1999年12月31日余额
政府						
澳大利亚	92	-	11	1	12	79
奥地利	(159)	1 046	743	91	834	53
比利时	1 874	3 120	3 756	451	4 207	787
加拿大	(705)	997	72	8	80	212
丹麦	2 850	12 261	11 982	1 438	13 420	1 691
芬兰	1 027	2 454	2 262	271	2 533	948
法国	206	2 382	1 836	219	2 055	533
德国	755	3 782	2 994	359	3 353	1 184
爱尔兰	-	218	128	16	144	74
意大利	(119)	1 667	1 652	198	1 850	(302)
日本	2 342	6 246	5 232	620	5 852	2 736
卢森堡	253	259	452	54	506	6
荷兰	(137)	478	555	67	622	(281)
挪威	159	8 008	7 968	956	8 924	(757)
葡萄牙	(197)	2 996	2 916	352	3 268	(469)
大韩民国	(34)	89	315	39	354	(299)
西班牙	(547)	1 657	2 189	262	2 451	(1 341)
瑞典	191	3 088	3 140	376	3 516	(237)
瑞士	474	1 963	1 820	218	2 038	399
联合王国	14	278	318	46	427	(135)
共计	8 338	52 989	50 404	6 042	56 446	4 881

附表 6

所附说明为本财务报表的组成部分。

联合国开发计划署
1998-1999 两年期

附表 6.3 外地住房储备金：1999 年 12 月 31 日终了的两年期收入、支出及基金余额
(千美元)

	住房		办公房舍		与住房贷款储备金 有关的支助服务		共计	
	1998-1999	1996-1997	1998-1999	1996-1997	1998-1999	1996-1997	1998-1999	1996-1997
收入								
租金收入	4 347	6 199	733	1 278	-	-	5 080	7 477
其他收入(净额)	15	171	-	-	427	655	442	826
收入共计	4 362	6 370	733	1 278	427	655	5 522	8 303
支出								
修理和维修	2 771	3 310	-	471	-	-	2 771	3 781
两年期支助预算	-	-	-	-	11	599	11	599
杂项支出	168	8 585	34	6 000	-	-	202	14 585
支出共计	2 939	11 895	34	6 471	11	599	2 984	18 965
收入超过(低于)支出	1 423	(5 525)	699	(5 193)	416	56	2 538	(10 662)
上两年期债务节余	18	-	-	-	13	13	31	13
退还捐助者和其他资 金的转入/转出	(2 020)	-	-	-	-	-	(2 020)	-
1 月 1 日基金余额	(3 452)	2 073	(3 052)	2 141	350	281	(6 154)	4 495
12 月 31 日基金余额	(4 031)	(3 452)	(2 353)	(3 052)	779	350	(5 605)	(6 154)

附表 6

所附说明为本财务报表的组成部分。

1999年12月31日的资产、负债和储备金及基金余额

(千美元)

	住房		办公房舍		与住房贷款储备金 有关的支助服务		共计	
	1998-1999	1996-1997	1998-1999	1996-1997	1998-1999	1996-1997	1998-1999	1996-1997
资产								
应收帐款和迟延费								
其他应收帐款及 迟延费	87	87	-	-	-	-	87	87
应收长期帐款	953	1 127	-	-	-	-	953	1 127
向各国政府的贷款	1 225	1 824	-	-	-	-	1 225	1 824
建筑费	18 428	18 111	26 880	26 447	-	-	45 308	44 558
资本化重建	1 245	4 721	-	-	-	-	1 245	4 721
家用电器租用计划	-	309	-	-	-	-	-	309
减记预计	(5 224)	(5 534)	(6 000)	(6 000)	-	-	(11 224)	(11 534)
资产共计	16 714	20 645	20 880	20 447	-	-	37 594	41 092
负债								
未清偿债务	16	-	1	-	7	30	24	30
应付帐款	156	-	-	-	1	-	157	-
应付开发计划署经常 资源								
外地住房储备金	(4 427)	(2 977)	19 560	19 848	(787)	(380)	14 346	17 491
政府重建费用垫款	-	918	-	-	-	-	-	918
机构偿还建筑费	-	-	3 672	3 651	-	-	3 672	3 651
迟延租金收入	-	156	-	-	-	-	-	156
负债共计	(4 255)	(903)	23 233	23 498	(779)	(350)	18 199	22 246
基金余额-核定数额	25 000	15 000	-	-	-	-	25 000	25 000
未支用资源	(4 031)	(3 452)	(2 353)	(3 052)	779	350	(5 605)	(6 154)
负债和基金余额共计	16 714	20 645	20 880	20 447	-	-	37 594	41 092

附表 6

所附说明为本财务报表的组成部分。

联合国开发计划署
1998-1999 两年期

附表 6.4 可偿还支助服务：1999 年 12 月 31 日终了的两年期收入、支出及基金余额
(千美元)

	与非开发计划署活动相关的可偿还支助服务		其他资源供资的可偿还支助活动		机构间采购事务处提供的可偿还支助服务		可偿还支助服务共计	
	1998-1999	1996-1997	1998-1999	1996-1997	1998-1999	1996-1997	1998-1999	1996-1997
收入								
利息收入	503	517	10 689	5 483	-	-	11 192	6 000
其他收入	33 997	28 643	122 443	97 419	7 097	5 651	163 537	131 713
收入共计	34 500	29 160	133 132	102 902	7 097	5 651	174 729	137 713
支出								
两年期支助预算-净额	34 775	28 850	93 705	72 326	5 373	4 839	133 853	106 015
支出共计	34 775	28 850	93 705	72 326	5 373	4 839	133 853	106 015
收入超过(低于)支出	(275)	310	39 427	30 576	1 724	812	40 876	31 698
上两年期债务节余	158	546	851	377	21	26	1 030	949
储备金转入转出	-	-	(54 000)	-	-	-	(54 000)	-
退还捐助者和其他基金转入转出	-	-	92	396	18	-	110	396
1 月 1 日基金余额	9 758	8 902	69 022	37 673	2 512	1 674	81 292	48 249
12 月 31 日基金余额	9 641	9 758	55 392	69 022	4 275	2 512	69 308	81 292

附表 6

所附说明为本财务报表的组成部分。

1999 年 12 月 31 日的资产、负债和储备金及基金余额
(千美元)

	住房		办公房舍		与住房贷款储备金 有关的支助服务		共计	
	1998-1999	1996-1997	1998-1999	1996-1997	1998-1999	1996-1997	1998-1999	1996-1997
资产								
现金	-	-	-	-	3 651	2 408	3 651	2 408
应收帐款及迟延费								
应收核心活动款项	10 488	10 040	110 378	72 059	10 727	10 229	131 593	92 328
其他应收帐款和迟延费	101	-	2 793	-	4 454	328	7 348	328
资产共计	10 589	10 040	113 171	72 059	18 832	12 965	142 592	95 064
负债								
未清偿债务	926	282	3 545	3 037	27	29	4 498	3 348
应付帐款	22	-	234	-	14 530	10 424	14 786	10 424
负债共计	948	282	3 779	3 037	14 557	10 453	19 284	13 772
业务储备金	-	-	54 000	-	-	-	54 000	-
特别资本资源	-	-	-	-	-	-	-	-
未支用资源	9 641	9 758	55 392	69 022	4 275	2 512	69 308	81 292
负债和基金余额共计	10 589	10 040	113 171	72 059	18 832	12 965	142 592	95 064

附表 6

所附说明为本财务报表的组成部分。

联合国开发计划署
1998-1999 两年期

附表 6.5 特别活动：1999 年 12 月 31 日终了的两年期收入、支出及基金余额
(千美元)

	对联合国驻地协调员的支助		统一编码系统		特别用途预算外支助		灾难减轻方案		特别活动共计	
	1998-1999	1996-1997	1998-1999	1996-1997	1998-1999	1996-1997	1998-1999	1996-1997	1998-1999	1996-1997
收入										
捐款	1 910	1 943	579	994	3 970	922	1 171	-	7 630	3 859
利息收入	-	-	27	-	-	-	-	-	27	-
其他收入	-	-	-	-	-	-	-	-	-	-
收入共计	1 910	1 943	606	994	3 970	922	1 171	-	7 657	3 857
支出										
对驻地协调员的方案支助	690	4 190	-	-	-	-	-	-	690	4 190
周年期支助预算-净额	-	-	936	788	6 127	707	1 753	-	8 816	1 495
支出共计	690	4 190	936	788	6 127	707	1 753	-	9 506	5 685
收入超过(低于)支出	1 220	(2 247)	(330)	206	(2 157)	215	(582)	-	(1 849)	(1 826)
上个周年期债务节余	4	2	-	-	22	1	-	-	26	3
退还捐助国及其他基金的转入转出	63	2 586	-	400	-	-	-	-	63	2 986
1 月 1 日基金余额	341	-	606	-	216	-	-	-	1 163	-
12 月 31 日基金余额	1 628	341	276	606	(1 919)	216	(582)	-	(597)	1 163

附表 6

所附说明为本财务报表的组成部分。

1999年12月31日的资产、负债和储备金及基金余额
(千美元)

	对联合国驻地协调员的支助		统一编码系统		特别用途预算外支助		灾难减轻方案		特别活动共计	
	1999	1997	1999	1997	1999	1997	1999	1997	1999	1997
资产										
应收款和延迟费										
应收核心活动款项	1 628	354	279	606	(827)	248	(355)	-	725	1 208
其他应收款和延迟费	-	-	-	-	-	-	-	-	-	-
资产共计	1 628	354	279	606	(827)	248	(355)	-	725	1 208
负债										
未清偿债务	-	13	-	-	1 092	32	227	-	1 319	45
应付款	-	-	3	-	-	-	-	-	3	-
负债共计	-	13	3	-	1 092	32	227	-	1 322	45
未用资源	1 628	341	276	606	(1 919)	216	(582)	-	(597)	1 163
负债和基金额共计	1 628	354	279	606	(827)	248	(355)	-	725	1 208
附表 6										

所附说明为本财务报表的组成部分。

联合国开发计划署
1998-1999 两年期

附表 6.6 机构间采购事务处：1999 年 12 月 31 日终了的两年期收入、支出及基金余额
(千美元)

	培训活动	
	1998-1999	1996-1997
收入		
采购手续费	6 307	4 967
保险收入	312	230
培训费	200	123
出版物销售	32	77
杂项收入	246	254
收入共计	7 097	5 651
支出		
员额费用	3 466	3 365
总务和业务	1 907	1 474
支出共计	5 373	4 839
收入超过支出	1 724	812
1 月 1 日基金余额	2 512	1 674
退还捐助者和其他资金的转入/转出	18	-
上个两年期的债务节余	21	26
12 月 31 日基金余额	4 275	2 512

附表 6.4

所附说明为本财务报表的组成部分。

联合国开发计划署
1998-1999 两年期

附表 7. 由大会设立并由开发计划署管理的基金：1999 年 12 月 31 日终了的两年期帐目表
(千美元)

	联合国资本发展基金		联合国自然资源勘探循环基金		联合国科学和技术促进发展基金	
	1998-1999	1996-1997	1998-1999	1996-1997	1998-1999	1996-1997
收入						
自愿捐款	57 902	68 632	1 706	1 472	97	178
费用分摊捐款	472	342	-	-	-	44
次级信托基金捐款	4 912	259	-	-	-	-
管理服务协定捐款	-	-	-	-	-	-
全额资助安排	-	-	-	-	-	-
联合国共同企业	-	-	-	-	-	-
其他	-	-	-	-	-	-
小计	63 286	69 233	1 706	1 472	97	222
利息收入	13 338	14 090	447	326	107	104
可偿还支助服务	3 588	3 994	-	-	-	-
杂项收入(净额)	270	75	2	6	1	6
收入共计	80 482	87 392	2 155	1 804	205	332
支出						
方案支出						
经常资源	82 098	76 827	882	654	439	157
费用分摊	321	270	-	-	-	6
次级信托基金	3 822	1 774	-	32	-	86
全额资助安排	-	-	-	-	-	-
联合国共同企业	-	-	-	-	-	-
其他	-	-	-	-	-	-
小计	86 241	78 871	882	686	439	249
方案支助-执行机构						
经常资源	1 449	1 658	-	-	44	11
费用分摊	-	-	-	-	-	1
次级信托基金	69	139	-	-	-	(1)
全额资助安排	-	-	-	-	-	-
联合国共同企业	-	-	-	-	-	-
小计	1 518	1 797	-	-	44	11
两年期支助预算-净额						
管理和行政费用	4 404	4 031	1 112	-	-	-
技术支助费用	6 252	7 339	197	337	-	-
可偿还支助服务费用	3 870	3 741	-	-	-	-
两年期支助业务-总务	-	-	-	799	-	-
小计	14 526	15 111	1 309	1 136	-	-
其他支出	168	425	3	-	160	14
支出共计	102 453	96 204	2 194	1 822	643	274
收入超过(低于)支出	(21 971)	(8 812)	(39)	(18)	(438)	58
上一个两年期债务节余	-	32	-	-	-	-
储备金转入转出	-	(4 800)	-	-	-	-
退还捐助国和其他基金的转入转出	-	-	-	(6)	-	(3)
1 月 1 日基金余额	66 622	80 202	3 143	3 167	1 180	1 125
12 月 31 日基金余额	44 651	66 622	3 104	3 143	742	1 180

	联合国妇女发展基金		联合国志愿人员方案		基金共计	
	1999	1997	1999	1997	1999	1997
资产						
现金	471	589	22	14	1	41
投资 附表 8	94 118	125 232	4 407	3 379	6	860
给各国政府的贷款	2 667	5 637	-	-	-	-
向各国政府提供的业务经费	-	-	-	-	-	168
向执行机构提供的业务经费	79	700	-	-	11	12
应收开发计划署款项-经常资源	-	-	42	-	601	-
其他应收帐款和迟延费	2 783	1 275	-	-	135	174
应计利息	2 216	3 001	22	47	-	10
资产共计	102 334	136 434	4 493	3 440	754	1 265
负债						
应付各国政府的业务经费	8	-	-	-	-	32
应付执行机构的业务经费	6 212	3 552	-	-	-	1
未清偿债务	3 336	6 678	62	36	12	30
应付帐款	113	-	(40)	-	-	-
应付开发计划署款项-经常资源	3 014	14 582	1 367	261	-	22
医疗后送储备金	-	-	-	-	-	-
负债共计	12 683	24 812	1 389	297	12	85
储备金和基金余额						
业务储备金	45 000	45 000	-	-	-	-
未用资源						
经常资源	38 504	61 578	3 070	3 111	315	748
费用分摊	351	200	-	-	27	71
次级信托基金	2 864	1 630	34	32	390	351
全额资助安排	-	-	-	-	-	-
联合国共同企业	-	-	-	-	-	-
小计	41 719	63 408	3 104	3 143	732	1 170
可偿还支助服务	2 932	3 214	-	-	10	10
未用资源共计	44 651	66 622	3 104	3 143	742	1 180
12月31日储备金和基金余额共计	89 651	111 622	3 104	3 143	742	1 180
负债、储备金和基金余额共计	102 334	136 434	4 493	3 440	754	1 265
未支用项目预算拨款	8 644	22 214	919	358	-	422
超过基金余额的未支用项目预算拨款	-	-	-	-	-	-
应收捐款	2 533	3 034	151	1 063	671	784
所收捐款：1月1日-3月31日	2 159	6 820	-	1 000	-	3
		(说明 30)		(说明 31)		(说明 32)

所附说明为本财务报表的组成部分

	联合国资本发展基金		联合国自然资源勘探循环基金		联合国科学和技术促进发展基金	
	1998-1999	1996-1997	1998-1999	1996-1997	1998-1999	1996-1997
收入						
自愿捐款	32 596	25 291	6 388	7 900	98 689	103 473
费用分摊捐款	4 676	7 150	1 180	252	6 328	7 788
次级信托基金捐款	7 213	2 185	13 347	18 659	25 472	21 103
管理服务协定捐款	-	-	-	-	-	-
全额资助安排	-	-	12 921	10 508	12 921	10 508
联合国共同企业	-	-	5 060	294	5 060	294
其他	-	-	-	-	-	-
小计	44 485	34 626	38 896	37 613	148 470	143 166
利息收入	1 987	623	4 958	4 390	20 837	19 533
可偿还支助服务	1 598	910	5 470	12 757	10 656	17 661
杂项收入(净额)	145	153	6 245	7 694	6 663	7 934
收入共计	48 215	36 312	55 569	62 454	186 626	188 294
支出						
方案支出						
经常资源	20 320	14 322	11 924	8 078	115 663	100 038
费用分摊	3 921	5 374	547	82	4 789	5 732
次级信托基金 附表 7.1	4 301	1 656	14 799	14 695	22 922	18 243
全额资助安排	-	-	13 700	9 296	13 700	9 296
联合国共同企业	-	-	2 693	413	2 693	413
其他	-	-	-	-	-	-
小计	28 542	21 352	43 663	32 564	159 767	133 722
方案支助-执行机构						
经常资源	7	(8)	-	-	1 500	1 661
费用分摊	382	389	55	8	437	398
次级信托基金 附表 7.1	472	177	1 421	1 850	1 962	2 165
全额资助安排	-	-	181	107	181	107
联合国共同企业	-	-	2 146	749	2 146	749
小计	861	558	3 803	2 714	6 226	5 080
两年期支助预算-净额						
管理和行政费用	3 595	2 387	-	-	9 111	6 418
技术支助费用	4 489	3 778	-	-	10 938	11 454
可偿还支助服务费用	209	241	4 570	11 744	8 649	15 726
两年期支助业务-总务	-	-	-	-	-	799
小计	8 293	6 406	4 570	11 744	28 698	34 397
其他支出	201	287	42	-	574	726
支出共计	37 897	28 603	52 078	47 022	195 265	173 925
收入超过(低于)支出	10 318	7 709	3 491	15 432	(8 639)	14 369
上一个两年期债务节余	-	65	-	-	-	97
储备金转入转出	(3 200)	(3 500)	(900)	-	(4 100)	(8 300)
退还捐助国和其他基金的转入转出	(310)	-	(2)	(29)	(312)	(38)
1月1日基金余额	12 287	8 013	47 546	32 143	130 778	124 650
12月31日基金余额	19 095	12 287	50 135	47 546	117 727	130 778

	联合国妇女发展基金		联合国志愿人员方案		基金共计	
	1999	1997	1999	1997	1999	1997
资产						
现金	-	848	-	-	494	1 492
投资 附表 8	28 540	14 507	64 509	37 179	191 580	181 157
给各国政府的贷款	-	-	-	-	2 667	5 637
向各国政府提供的业务经费	389	1 690	-	-	389	1 858
向执行机构提供的业务经费	516	528	-	-	606	1 240
应收开发计划署款项-经常资源	-	-	-	11 052	643	11 052
其他应收帐款和迟延费	3 278	-	5 482	1 168	11 678	2 617
应计利息	352	236	918	560	3 508	3 854
资产共计	33 075	17 809	70 909	49 959	211 565	208 907
负债						
应付各国政府的业务经费	129	97	-	-	137	129
应付执行机构的业务经费	9	207	-	-	6 221	3 760
未清偿债务	1 611	1 184	215	16	5 236	7 944
应付帐款	496	57	3 920	2 397	4 489	2 454
应付开发计划署款项-经常资源	5 035	477	15 262	-	24 678	15 342
医疗后送储备金	-	-	1 377	-	1 377	-
负债共计	7 280	2 022	20 774	2 413	42 138	29 629
储备金和基金余额						
业务储备金	6 700	3 500	-	-	51 700	48 500
未用资源						
经常资源	8 624	5 768	26 504	23 482	77 017	94 687
费用分摊	3 360	3 505	740	162	4 478	3 938
次级信托基金	4 867	2 159	15 628	16 800	23 783	20 972
全额资助安排	-	-	4 431	5 391	4 431	5 391
联合国共同企业	-	-	(1 303)	(1 524)	(1 303)	(1 524)
小计	16 851	11 432	46 000	44 311	108 406	123 464
可偿还支助服务	2 244	855	4 135	3 235	9 321	7 314
未用资源共计	19 095	12 287	50 135	47 546	117 727	130 778
12月31日储备金和基金余额共计	25 795	15 787	50 135	47 546	169 427	179 278
负债、储备金和基金余额共计	33 075	17 809	70 909	49 959	211 565	208 907
未支用项目预算拨款	19 545	15 335	27 121	28 721	56 229	67 050
超过基金余额的未支用项目预算拨款	(2 694)	(3 903)	-	-	-	-
应收捐款	2 708	6 984	2 587	1 153	8 650	13 018
所收捐款：1月1日-3月31日	5 589	7 310	-	1 525	7 748	16 658
			(说明 33)	(说明 34)		(概况)

所附说明为本财务报表的组成部分

联合国开发计划署
1998-1999 两年期

附表 7.1 由大会设立并由开发计划署管理的次级信托基金状况：
1999 年 12 月 31 日终了的两年期收入、支出及基金余额
(千美元)

次级信托基金名称	基金余额 1998 年 1 月 1 日	收入			支出			退还捐助 国及其他 基金转入		基金余额 1999 年 12 月 31 日	°未支用 项目预算 拨款超过 基金余额		°应收捐款
		捐款	其他	共计	项目费用	其他费用	共计	转出-净额	基金余额		项目预算	°未支用 项目预算	
基金管理人：资本发展基金													
1. 联合国资本发展基金													
捐助者：比利时													
法法平原灌溉农业	326	-	28	28	-	-	-	-	-	354	-	-	-
塞诺贯多平原土地的 整治和管理	905	1 413	131	1 544	1 488	70	1 558	-	-	891	-	-	-
支持马里翁布克图农 村社区项目	-	1 257	3	1 260	640	-	640	-	-	620	-	-	-
捐助者：挪威													
生产学校家具	49	-	6	6	-	-	-	-	-	55	-	-	-
环境准则会议	3	-	-	-	-	-	-	-	-	3	-	-	-
捐助者：瑞士													
吊桥（第二阶段）	133	-	14	14	-	-	-	(28)	-	119	-	-	-
吊桥（第三阶段）	154	-	8	8	-	-	-	-	28	190	-	-	441
捐助者：荷兰													
格拉门泵管井灌溉项目	55	-	6	6	-	-	-	-	-	61	-	-	369
阿尔胡赛尼阿萨蔬果 批发市场	5	-	2	2	(5)	(1)	(6)	-	-	13	-	-	350
捐助者：澳大利亚													
农村基础结构发展基 金，第一阶段	-	602	15	617	66	-	66	-	-	551	-	-	645
捐助者：荷兰													
支助楠普拉地方规划 与筹资	-	1 640	-	1 640	1 633	-	1 633	-	-	7	-	-	298
小计	1 630	4 912	213	5 125	3 822	69	3 891	-	-	2 864	-	-	2 103

附表 7

次级信托基金名称	基金余额 1998年 1月1日	收入			支出			退还捐助		未支用			
		捐款	其他	共计	项目费用	其他费用	共计	国及其他 基金转入 转出-净额	基金余额 1999年 12月31日	未支用 项目预算 拨款超过 基金余额	项目预算 拨款超过 基金余额	未支用 项目预算 拨款超过 基金余额	
													项目预算
基金管理人-BOP													
2. 联合国自然资源勘探循环基金													
捐助者：日本													
南部非洲发展协调委员会区域矿物勘探	32	-	3	3	-	-	-	-	-	35	-	-	-
小计	32	-	3	3	-	-	-	-	-	35	-	-	-

附表 7

3. 联合国科学和技术促进发展基金													
捐助者：法国													
加强亚洲技术研究所管理学院的技术管理能力	41	-	4	4	-	-	-	-	-	45	-	-	-
捐助者：德国													
加强本国科学技术能力的政策对话	32	-	3	3	-	-	-	-	-	35	-	-	-
捐助者：意大利													
拉丁美洲及加勒比地区区域非毁灭性试验网-第二阶段	12	-	2	2	-	-	-	-	-	14	-	-	-
发展中国家利用空中和卫星照片判读进行自然资源遥感方面的科学技术能力	48	-	6	6	-	-	-	-	-	54	-	-	-
地热资源勘探	12	-	2	2	-	-	-	-	-	14	-	-	-
应用适合农村地区的技术-第二阶段	21	-	2	2	-	-	-	-	-	23	-	-	-
设立北京全国粮食技术和质量控制研究开发中心	163	-	10	18	-	-	-	-	-	181	-	-	-
捐助者：挪威													
加强亚洲技术研究所计算机教育和计算能力	22	-	2	2	-	-	-	-	-	24	-	-	-
小计	351	-	39	39	-	-	-	-	-	390	-	-	-

附表 7

次级信托基金名称	基金余额 1998年 1月1日	收入			支出			退还捐助 国及其他 基金转入		基金余额 1999年 项目预算 拨款超过		未支用 项目预算 基金余额		应收捐款
		捐款	其他	共计	项目费用	其他费用	共计	转出-净额	12月31日	拨款	基金余额	未支用	项目预算	
基金管理人-联合国妇女发展基金														
4. 联合国妇女发展基金														
捐助者：欧洲共同体														
西亚北京后续行动	-	-	-	-	-	-	-	-	-	-	-	-	-	27
在叙利亚授予妇女经济权力	46	-	1	1	44	3	47	-	-	104	(104)	-	95	
黎巴嫩授予妇女权力生育保健和授予经济权力援助方案	-	95	2	97	92	4	96	-	1	476	(475)	-	347	
授予索马里妇女非政府组织政治权力	-	85	4	89	-	-	-	-	89	-	-	-	336	
北京大会后续行动第二阶段	-	784	22	806	263	16	279	-	527	1 283	(756)	-	712	
捐助者：挪威														
坦桑尼亚联合国共和国妇女生产活动信贷计划	1 018	-	103	103	233	30	263	-	858	-	-	-	-	
捐助者：日本														
给社会发展和人道主义事务中心的捐款	170	-	9	9	-	-	-	-	179	-	-	-	-	
捐助者：日本、丹麦、大韩民国、意大利、毛里求斯、联合王国、澳大利亚、马耳他														
消除针对妇女暴力信托基金	522	3 073	90	3 163	2 110	296	2 406	-	1 279	1 229	-	-	99	
捐助者：荷兰														
非洲妇女促进冲突解决与和平(第一阶段)	75	126	11	137	189	24	213	-	(1)	-	(1)	-	-	
捐助者：瑞典														
妇女，环境和发展	24	1	2	3	11	2	13	-	34	11	-	-	-	
联合国机构间关于受卢旺达危机影响人员的联合呼吁	13	-	2	2	-	-	-	-	15	-	-	-	-	
改进关于性别问题的统计	61	-	7	7	4	1	5	-	63	-	-	-	-	

次级信托基金名称	基金余额 1998年 1月1日	收入			支出			退还捐助 国及其他 基金转入		基金余额		未支用 项目预算 拨款超过 基金余额		未支用 项目预算 拨款超过 基金余额	未支用 项目预算 拨款超过 基金余额
		捐款	其他	共计	项目费用	其他费用	共计	转出-净额	1999年 12月31日	项目预算 拨款	基金余额	项目预算 拨款	基金余额		
对布隆迪妇女的和平 活动的建立能力支持	230	249	12	261	224	29	253	-	238	228	-	-	-	-	
捐助者：瑞典															
关于冲突和重建状况 下妇女土地和财产权 的区域间协商	-	113	-	113	90	9	99	-	14	1	-	-	-	-	
捐助者：伙伴基金															
暴力环境-减少对妇 女的暴力/布基纳法 索牛油果油生产	-	2 437	3	2 440	919	46	965	-	1 475	3 795	(2 320)	-	-	-	
捐助者：麦克阿瑟基金会															
妇发基金支持消除对 妇女暴力行为信托基 金的的教学部分	-	250	-	250	122	12	134	-	116	166	(50)	-	-	-	
捐助者：第一次联合国 小岛屿可持续 发展问题会议															
捐助者：妇女人口与环 境互动关系															
小计	2 159	7 213	268	7 481	4 301	472	4 773	-	4 867	7 293	(3 706)	1 616			

附表 7

基金管理人-联合国志愿人员

5. 联合国志愿人员方案

捐助者：阿根廷

白盔倡议	671	1 999	122	2 121	1 656	165	1 821	-	971	301	-	-
------	-----	-------	-----	-------	-------	-----	-------	---	-----	-----	---	---

捐助者：比利时

向柬埔寨人权中心提 供技术援助	106	-	11	11	40	3	43	-	74	61	-	-
--------------------	-----	---	----	----	----	---	----	---	----	----	---	---

菲律宾妇女与和平倡议	39	-	5	5	-	(1)	(1)	-	45	-	-	-
------------	----	---	---	---	---	-----	-----	---	----	---	---	---

志愿人员对安哥拉的多 部门援助	1 961	-	198	198	1 174	117	1 291	-	868	867	-	-
--------------------	-------	---	-----	-----	-------	-----	-------	---	-----	-----	---	---

捐助者：加拿大

志愿人员专家支助难 民专员办事处人道主 义援助活动	3	-	1	1	-	-	-	-	4	-	-	-
---------------------------------	---	---	---	---	---	---	---	---	---	---	---	---

次级信托基金名称	基金余额 1998年 1月1日	收入			支出			退还捐助		未支用		
		捐款	其他	共计	项目费用	其他费用	共计	国及其他 基金转入 转出-净额	基金余额 1999年 12月31日	未支用 项目预算 拨款	项目预算 拨款超过 基金余额	未支用 项目预算 拨款超过 基金余额
捐助者：欧洲联盟												
与欧洲联盟的谅解备忘录(MOU)	-	250	-	250	227	23	250	-	-	-	-	-
捐助者：法国												
法国政府支持发展志愿人员行动	772	455	84	539	665	46	711	-	600	600	-	-
白盔倡议	136	-	1	1	-	-	-	-	137	136	-	-
捐助者：德国												
面向社会发展方案的加强与能力	55	-	8	8	8	1	9	-	54	-	-	-
白盔倡议	80	-	-	-	-	-	-	-	80	-	-	-
通过国家志愿人员计划援助回国和重建	715	622	59	681	1 035	103	1 138	1	259	259	-	-
志愿人员协助促进格鲁吉亚的社区建立信心措施	-	416	-	416	301	30	331	-	85	87	(2)	-
捐助者：爱尔兰												
支持国际短期咨询资源支持多部门支助企业家和中小企业发展	43	-	4	4	38	4	42	-	5	5	-	-
捐助者：意大利												
意大利全国参加志愿人员方案活动	580	469	49	518	363	37	400	-	698	698	-	-
短期咨询资源	-	702	-	702	336	34	370	-	332	-	-	-
捐助者：日本												
南太平洋多部门专家支助	32	-	4	4	6	-	6	-	30	32	(2)	-
志愿人员对发展和人道主义援助提供多部门技术支援	21	-	4	4	-	-	-	(20)	5	-	-	-
志愿人员对发展和人道主义援助提供多部门技术支援(第三阶段)	68	-	1	1	-	-	-	(64)	5	-	-	-

次级信托基金名称	基金余额 1998年 1月1日	收入			支出			退还捐助		未支用		
		捐款	其他	共计	项目费用	其他费用	共计	国及其他 基金转入 转出-净额	基金余额 1999年 12月31日	未支用 项目预算 拨款	项目预算 拨款超过 基金余额	未支用 项目预算 拨款超过 基金余额
志愿人员对难民专员办事处和其他联合国机构提供在柬埔寨人道主义援助的技术支援	24	-	2	2	-	-	-	(24)	2	-	-	-
志愿人员对东南亚和其他地区经济和人道主义援助提供技术援助(第一阶段)	2	-	-	-	-	-	-	-	2	-	-	-
志愿人员向联柬机构提供援助,筹备柬埔寨大选	13	-	-	-	-	-	-	(11)	2	-	-	-
联合国加快对索马里的人道主义援助100天行动计划	152	-	15	15	138	9	147	-	20	21	(1)	-
援助柬埔寨西北各省发展基础教育	49	-	6	6	12	1	13	-	42	-	-	-
支助志愿人员的人道主义救济,重建和遣返活动	100	-	11	11	72	4	76	17	52	51	-	-
联合国机构间关于支助志愿人员对卢旺达人道主义救济的联合呼吁	22	-	2	2	19	1	20	-	4	3	-	-
加勒比小岛屿国家的可持续发展	10	-	-	-	3	-	3	-	7	-	-	-
志愿人员为支持中美洲人权活动提供技术援助	72	-	8	8	32	2	34	-	46	47	(1)	-
日本支助加强对志愿人员专家的安全保障	324	-	31	31	200	13	213	-	142	144	(2)	-
联合国国际短期咨询资源向企业家精神和中小企业发展方案提供多部门技术协助	18	-	2	2	-	-	-	-	20	-	-	-
支持人道救济	1 387	-	137	137	794	78	872	(130)	522	524	(2)	-
志愿人员对人道主义紧急行动,缔造和平,维持和平,复兴和重建活动的多部门支助	194	-	16	16	130	9	139	(67)	4	-	-	-

次级信托基金名称	基金余额 1998年 1月1日	收入			支出			退还捐助		未支用		
		捐款	其他	共计	项目费用	其他费用	共计	国及其他 基金转入 转出-净额	基金余额 1999年 12月31日	未支用 项目预算 拨款	项目预算 拨款超过 基金余额	未支用 项目预算 拨款超过 基金余额
通过加强社区寺庙学习中心发展西北各省基础教育	31	-	4	4	30	2	32	-	3	-	-	-
志愿人员/日本多部门支持人道主义援助信托基金	2 379	-	246	246	1 504	151	1 655	61	1 031	928	-	-
志愿人员对人道主义援助,维持和平行动,重建活动和可持续人的发展的多部门支援	3 000	-	190	190	1 252	142	1 394	-	1 796	4 821	(3 025)	-
促进日本的志愿人员	56	-	13	13	167	17	184	224	109	110	(1)	-
志愿人员支助人道主义援助维持和平行动重建工作	-	3 221	24	3 245	547	55	602	-	2 643	-	-	-
捐助者: 挪威												
索马里呼吁	7	-	-	-	1	-	1	-	6	-	-	-
支助志愿人员关于通俗文化发展咨询的南亚分区域方案	11	-	2	2	-	-	-	-	13	-	-	-
捐助者: 大韩民国												
大韩民国联合国志愿人员和培训信托基金	567	-	54	54	170	11	181	-	440	440	-	-
捐助者: 西班牙												
支持志愿人员对发展做出贡献	-	-	11	11	12	-	12	-	(1)	-	(1)	0
捐助者: 瑞典												
在海湾地区提供人道主义援助	23	-	2	2	1	-	1	-	24	-	-	-
志愿人员专家对非洲之角的人道主义救济	38	-	3	3	24	1	25	-	16	-	-	-
志愿人员支持难民专员办事处在中美洲地区的方案	(1)	-	-	-	(1)	-	(1)	-	-	-	-	-
南部非洲抗旱紧急方案(抗旱方案)	60	-	6	6	-	-	-	-	66	-	-	-
联合国机构间关于援助受卢旺达危机影响人员联合呼吁	9	-	-	-	8	1	9	-	-	-	-	-

次级信托基金名称	基金余额 1998年 1月1日	收入			支出			退还捐助		未支用		
		捐款	其他	共计	项目费用	其他费用	共计	国及其他 基金转入 转出-净额	基金余额 1999年 12月31日	未支用 项目预算 拨款	项目预算 拨款超过 基金余额	未支用 项目预算 拨款超过 基金余额
联合国机构间关于支 助志愿人员在卢旺达 活动的联合呼吁	2	-	1	1	1	-	1	-	2	-	-	-
中美洲方案	2	-	-	-	-	-	-	(2)	-	-	-	-
非洲之角方案呼吁内 的志愿人员厄立特里 亚方案	90	-	9	9	68	4	72	-	27	26	-	-
支持卢旺达的志愿人员	228	-	24	24	22	3	25	-	227	227	-	-
支持格鲁吉亚的志愿 人员	-	104	4	108	97	10	107	-	1	-	-	-
捐助者：瑞士												
亚洲本国发展服务区 域方案	105	(3)	12	9	-	-	-	-	114	-	-	-
建立和平维持和平信 托基金	95	-	11	11	74	4	78	-	28	29	(1)	-
志愿人员支持莫桑比 克当地重置复员战斗 人员	43	-	5	5	43	4	47	-	1	-	-	-
捐助者：荷兰												
中欧向发展中国家提 供联合国志愿人员支 持的荷兰中心	288	-	19	19	-	-	-	(287)	20	-	-	-
荷兰支助志愿人员/ 本国发展服务	1	-	-	-	-	-	-	(1)	-	-	-	-
伊拉克/科威特机构 间人道主义方案	3	-	-	-	-	-	-	-	3	-	-	-
部署志愿人员专家支 助联合国在索马里的 人道主义援助	149	-	16	16	(1)	-	(1)	-	166	-	-	-
在爱德瓦多、莫德莱 恩大学举办南方方案 讲座	(131)	140	-	140	10	1	11	-	(2)	-	(2)	-
莫桑比克大学	57	-	-	-	-	-	-	(58)	(1)	-	(1)	-
非洲之角紧急方案呼 吁-1993年	11	-	2	2	(1)	-	(1)	-	14	-	-	-
SNV 向老挝人民民主 共和国的志愿人员方 案提供援助	352	420	29	449	607	39	646	-	155	154	-	-

次级信托基金名称	基金余额 1998年 1月1日	收入			支出			退还捐助		未支用		
		捐款	其他	共计	项目费用	其他费用	共计	国及其他 基金转入 转出-净额	基金余额 1999年 12月31日	未支用 项目预算 拨款	项目预算 拨款超过 基金余额	应收捐款
中欧向发展中国家提供志愿人员支助的荷兰中心	912	-	103	103	1 009	66	1 075	287	227	-	-	-
荷兰支持志愿人员消除贫困	357	737	63	800	756	75	831	59	385	384	-	-
布隆迪临时呼吁	62	-	-	-	46	3	49	-	13	-	-	-
捐助者：联合王国												
联合王国/利比里亚紧急救济信托基金	11	-	2	2	(1)	-	(1)	-	14	-	-	-
低收入城市社区参与性初级环境保护项目	-	-	-	-	1	-	1	-	(1)	-	(1)	-
布隆迪临时呼吁	26	-	8	8	-	-	-	-	34	-	-	-
联合国向也门水和卫生项目提供紧急援助机构间呼吁	8	-	1	1	3	-	3	-	6	-	-	-
卢旺达紧急人道主义援助方案	1	-	-	-	1	-	1	-	-	-	-	-
卢旺达机构间呼吁	(13)	-	-	-	(14)	(1)	(15)	-	2	-	-	-
捐助者：联合国												
阿富汗人道主义经济援助方案	4	24	2	26	23	3	26	-	4	-	-	-
志愿人员支助联合国伊拉克机构间人道主义方案	86	-	10	10	-	-	-	-	96	-	-	-
捐助者：联合国/瑞典/加拿大												
协定青年伙伴	34	-	3	3	15	1	16	-	21	-	-	-
捐助者：美国												
在难民专员办事处和粮食计划署服务的联合国志愿人员	9	-	-	-	-	-	-	-	9	-	-	-
捐助者：意大利												
联合国国际短期咨询资源	338	-	34	34	248	19	267	-	105	105	-	-
捐助者：奥地利												
志愿人员/欧洲安全与合作组织向波斯尼亚黑塞哥维那选举提供后勤援助信托基金	6	-	1	1	7	-	7	-	-	-	-	-

A/55/5/Add.1

次级信托基金名称	收入			支出			退还捐助		°未支用			
	基金余额	捐款	其他	共计	项目费用	其他费用	共计	国及其他	基金余额	°未支用	项目预算	°未支用
	1998年 1月1日							基金转入	1999年 12月31日	项目预算	拨款超过	°未支用
							转出-净额			基金余额	°应收捐款	
志愿人员/经合发组织向波斯尼亚黑塞哥维那选举提供监督协助信托基金	7	-	9	9	6	-	6	(10)	-	-	-	-
志愿人员欧洲安全与合作组织向波斯尼亚黑塞哥维那提供选举监督援助信托基金-1	(54)	54	-	54	-	-	-	-	-	-	-	-
志愿人员欧洲安全与合作组织向波斯尼亚黑塞哥维那提供选举监督援助信托基金-2	(16)	16	-	16	-	-	-	-	-	-	-	-
志愿人员欧洲安全与合作组织向波斯尼亚黑塞哥维那提供选举监督援助信托基金-3	(79)	79	-	79	-	-	-	-	-	-	-	-
志愿人员欧洲安全与合作组织向波斯尼亚黑塞哥维那提供选举监督援助信托基金-4	(30)	50	-	50	1	-	1	(18)	1	-	-	-
志愿人员欧洲安全与合作组织向波斯尼亚黑塞哥维那提供选举监督援助信托基金-5	-	98	-	98	66	42	108	10	-	-	-	-
志愿人员欧洲安全与合作组织向波斯尼亚黑塞哥维那提供选举监督援助信托基金-6	-	105	-	105	79	23	102	18	21	-	-	-
捐助者：芬兰												
白盔计划	-	29	-	29	-	-	-	-	29	-	-	-
捐助者：欧盟												
支助尼日利亚选举	-	427	-	427	652	65	717	-	(290)	-	(290)	290
捐助者：日本												
志愿人员向亚太岛屿国家提供多部门支助	7	-	(1)	(1)	17	1	18	13	1	-	-	-
志愿人员提供人道主义援助维持和平行动、复苏等多部门支助	-	2 933	-	2 933	-	-	-	-	2 933	-	-	-
小计	16 800	13 347	1 703	15 050	14 799	1 421	16 220	(2)	15 628	11 060	(3 332)	290
次级信托基金共计	20 972	25 472	2 226	27 698	22 922	1 962	24 884	(2)	23 784	18 353	(7 038)	4 009

° 资产负债表之外的项目仅供参考。

所附说明为本财务报表的组成部分。

联合国开发计划署
1998-1999 两年期

附表 7.2 由大会设立并由开发计划署管理的基金：1999 年 12 月 31 日终了的
两年期两年支助预算

(千美元)

基金	修订的拨款 1998-1999	1998-1999 年支出		共计	1999 年 12 月 31 日 未支配余额	支出 1996-1997
		支付款	未清偿债务			
联合国资本发展基金						
管理和行政费用	5 047	4 287	117	4 404	643	4 031
技术支助费用	7 817	6 130	122	6 252	1 565	7 339
	12 864	10 417	239	10 656	2 208	11 370
可偿还支助服务费用	-	3 868	2	3 870	-	3 741
共计	12 864	14 285	241	14 526	2 208	15 111
				(附表 7)		(附表 7)
联合国自然资源勘探循环基金						
管理和行政费用	1 046	1 112	-	1 112	(66)	764
技术支助费用	487	197	-	197	290	372
共计	1 533	1 309	-	1 309	224	1 136
				(附表 7)		(附表 7)
联合国妇女发展基金						
管理和行政费用	6 038	3 506	89	3 595	2 443	2 387
技术支助费用	4 658	4 240	249	4 489	169	3 778
	10 696	7 746	338	8 084	2 612	6 165
可偿还支助服务费用	-	123	86	209	-	241
共计	10 696	7 869	424	8 293	2 612	6 406
				(附表 7)		(附表 7)

所附说明为本财务报表的组成部分。

联合国开发计划署
1998-1999 两年期

附表 7.3 联合国志愿人员方案：由捐助国政府和捐助机构资助的项目简况
(千美元)

捐助者	项目	1998 年 1 月 1 日余额	捐款	支出		1999 年 12 月 31 日余额
				项目费用	其他费用	
政府						
澳大利亚	INT/92/V16	33	-	1	-	32
澳大利亚-OZVOL	INT/92/V15	(44)	56	62	-	(50)
比利时	GLO/98/V08	-	1 000	946	-	54
	INT/92/V12	2 227	251	2 658	-	(180)
柬埔寨	CMB/96/V01	3	-	3	-	-
加拿大	RMA/98/V01	-	171	164	16	(9)
丹麦	INT/96/V01	20	24	21	-	23
丹麦-DANIDA	MON/97/V01	11	13	(1)	-	25
丹麦-MS	INT/92/V17	(153)	501	207	-	141
芬兰	GLO/98/V01	-	36	27	3	6
	INT/92/V11	1 297	1 471	1 239	-	1 529
德国-ASB	CRO/97/V01	29	-	14	-	15
德国-DED	INT/93/V02	(28)	161	143	-	(10)
爱尔兰-APSO	INT/92/V14	173	570	506	-	237
日本-JOCV	GLO/98/V03	-	312	657	-	(345)
	INT/92/V20	(23)	1 334	1 022	-	289
马里	MLI/96/V01	25	-	1	-	24
荷兰-SNV	INT/92/V13	(179)	1 467	923	-	365
挪威	CMB/95/V01	35	28	42	5	16
	INT/92/V21	118	291	280	-	129
卢旺达	RWA/96/V04	(38)	71	37	-	(4)
西班牙	GLO/97/V44	1 607	2 594	2 406	-	1 795
	RWA/96/V03	200	(200)	-	-	-
瑞典	INT/92/V09	(3)	894	829	99	(37)
瑞士	INT/92/V08	20	73	88	-	5
美国	GLO/94/V02	4	-	-	-	4
联合王国-VSO	INT/92/V19	(26)	70	41	-	3
联合王国, BDD	GRN/97/V01	-	34	60	-	(26)
联合王国, DFID	INT/98/V01	-	200	173	19	8
机构						
ADB	GUI/93/V02	(47)	-	-	-	(47)
AMUDA	INT/96/V06	18	76	72	-	22
亚银	KYR/96/V01	(20)	40	1	-	19
	MAS/92/V01	(32)	31	(1)	-	-
	MAS/94/V01	(4)	6	-	-	2
	MON/93/V02	8	-	-	-	8
	PNG/95/V01	(2)	-	-	-	(2)

厄立特里亚国际学院	ERI/95/V03	(3)	-	-	-	(3)
世行	MOZ/92/V03	19	-	-	-	19
	MOZ/92/V04	(56)	-	-	-	(56)
	NER/87/V01	41	104	34	-	111
开发协会	ANG/94/V01	(76)	-	2	-	(78)
	BEN/89/V01	(109)	-	16	-	(125)
	CHD/91/V01	2	-	-	-	2
	EQG/91/V01	(116)	-	-	-	(116)
	GHA/93/V02	(3)	-	-	-	(3)
	GHA/93/V03	(5)	25	18	-	2
	GHA/93/V04	6	-	-	-	6
	HAI/86/V01	(20)	-	-	-	(20)
	NER/95/V01	38	-	43	-	(5)
	NER/98/V01	-	346	204	21	121
农发基金	GAB/94/V01	71	36	77	-	30
	MLI/95/V04	57	-	52	-	5
	NER/94/V01	33	29	30	-	32
热带农业研究所	MLW/93/V01	(1)	-	-	-	(1)
移徙组织	ANG/95/V02	(25)	184	174	16	(31)
	EGY/98/V01	-	17	17	-	-
	GLO/94/V01	1	-	-	-	1
	HAI/95/V01	7	-	-	-	7
	MOZ/94/V03	2	-	-	-	2
	RER/99/V04	-	139	32	-	107
水稻研究所	MAG/95/V01	(3)	3	-	-	-
	MAG/98/V01	-	62	42	-	20
日本国际志愿中心	INT/96/V04	38	-	27	-	11
瑞典国际开发署(博茨瓦纳)	BOT/92/V01	154	-	1	-	153
SVA	INT/96/V05	50	54	47	-	57
艾滋病方案	SAF/98/V01	-	20	18	2	-
开发计划署-阿尔巴尼亚	ALB/99/V01	-	-	2	-	(2)
开发计划署-巴林	GLO/97/V40	-	11	-	-	11
开发计划署-柬埔寨	-	-	-	-	-	-
	CMB/99/V05	-	-	24	-	(24)
	CMB/99/V06	-	117	56	-	-
	GLO/97/V41	-	-	48	-	46
开发计划署-蒙古	MON/99/V02	-	17	23	-	(6)
开发计划署-卢旺达	RWA/99/V05	-	-	21	-	(21)
开发计划署-萨摩亚	SAM/99/V01	-	21	15	-	6
开发计划署-南非	SAF/99/V01	-	-	12	-	(12)
开发计划署-斯里兰卡	SRL/99/V01	-	33	8	-	25
开发计划署-越南	VIE/99/V01	-	34	19	-	15
儿童基金会	HAT/97/V02	60	-	17	-	43
总计		5 391	12 921	13 700	181	4 431

(附表 7)

所附说明为本财务报表的组成部分。

联合国开发计划署
1998-1999 两年期

附表 8. 1999 年 12 月 31 日的投资
(千美元)

	1999	1997
经常资源		
计息活期帐户	183 395	4 344
通知存款帐户	-	6 482
定期存款	372 650	869 871
债券和国库券	216 835	522 711
其他证券	-	12 462
共计	772 880	1 415 870
其他资源		
费用分摊		
定期存款	408 800	-
共计	408 800	-
信托基金		
防治荒漠化和抗旱信托基金(萨赫勒办事处)		
计息活期帐户	89	1
通知存款帐户	-	160
定期存款	2 100	21 200
债券和国库券	5 915	1 998
共计	8 104	23 359
全球环境融资信托基金		
计息活期帐户	16	-
通知存款帐户	-	77
定期存款	25 210	25 100
债券和国库券	11 800	35 035
共计	37 026	60 212
执行蒙特利尔议定书多边基金		
计息活期帐户	338	-
通知存款帐户	-	50
定期存款	19 990	24 400
债券和国库券	39 799	107 006
共计	60 127	131 456

	1999	1997
“21 世纪能力” 信托基金		
计息活期帐户	48	-
定期存款	22 050	14 620
债券和国库券	15 000	39 307
共计	37 098	53 927
开发计划署援助巴勒斯坦人民		
方案基金		
计息活期帐户	-	-
定期存款	72	-
债券和国库券	33 665	-
共计	3 829	-
开发计划署卢旺达信托基金		
计息活期帐户	7	-
定期存款	22 270	-
共计	22 277	-
开发计划署非洲商业法统一组		
织信托基金		
定期存款	7 654	934
共计	7 654	934
发展中国家经济和技术合作佩		
雷斯-格雷罗信托基金		
计息活期帐户	109	-
通知存款帐户	-	126
定期存款	1 600	-
债券和国库券	5 206	6 135
共计	6 914	6 261
开发计划署国际合伙基金		
计息活期帐户	11	-
定期存款	5 040	-
债券和国库券	659	-
共计	5 710	-
开发计划署伊拉克方案信托基金		
计息活期帐户	4 975	-
共计	4 975	-
信托基金共计	227 450	276 149

报表二. 2

	1999	1997
基金		
联合国资本发展基金		
计息活期帐户	384	9
通知存款帐户	-	200
定期存款	67 270	25 720
债券和国库券	26 464	89 728
其他证券	-	9 575
共计	94 118	125 232
联合国自然资源勘探循环基金		
计息活期帐户	7	-
通知存款帐户	-	79
定期存款	4 400	3 300
共计	4 407	3 379
联合国科学和技术促进发展基金		
计息活期帐户	6	-
定期存款	-	860
共计	6	860
联合国妇女发展基金		
计息活期帐户	30	162
定期存款	28 510	14 345
共计	28 540	14 507
联合国志愿人员方案		
计息活期帐户	791	64
通知存款帐户	-	275
定期存款	51 430	24 250
债券和国库券	12 288	12 590
共计	64 509	37 179
基金共计	191 580	181 157

概况

所附说明为本财务报表的组成部分

财务报表的说明

说明 1

任务说明

开发计划署是联合国的一部分，遵奉《联合国宪章》的理想，信守联合国的原则：发展同追求和平与人类安全是不可分的，联合国必须不但是维持和平也是推动发展的坚强力量。

开发计划署的任务是协助各国努力取得可持续的人的发展，协助他们建立能力，拟订并实行各种除贫、创造就业、可持续的生计、授予妇女权力、保护与再生环境的方案，并以除贫为第一优先。

开发计划署也协助联合国系统成为可持续的人的发展的统一与强大的力量，并努力加强可持续的人的发展方面的国际合作。

开发计划署应各国政府要求，在支持其重点领域中，协助它们建立善良管理、民众参与、公私部门公平地发展及成长的能力，并强调国家的计划与优先事项是在联合国系统内为促进发展拟订国家业务活动方案的唯一可行的参考标准。

开发计划署驻地代表通常担任联合国系统业务活动的驻地协调员，他们应各国政府要求，支助发展与人道主义援助的协调工作。驻地协调员也统筹联合国系统内所有的智力资源与技术资源与支持国家发展。

开发计划署另还尽力成为联合国各救济机构的一个切实有效的发展伙伴，在竭力救生时并努力维持生计。它帮各国做好准备应付、防止和控制复杂的紧张情况和灾害。

开发计划署从全世界，包括发展中国家，联合国专门机构，民间社团组织和研究机构汲取专门知识。

开发计划署支持南南合作，积极推动发展中国家间的经验交流。

开发计划署在其重点领域内支持技术转让、变通和取得最有效的技术。

开发计划署在接受来自全世界几乎每个国家的自愿捐款。开发计划署设法确保可预期的资金流量，以支持其各项方案。它根据基于尤其重视低收入国家，特别是最不发达国家的普遍性原则的标准，提供赠款。

开发计划署是政治中立、合作无私的机构，力求其工作对所有有利害关系的各方具有透明度并负责。

开发计划署承诺采取不断自我评价与改革的进程。其目的是改进自身的效能和效率，协助联合国系统成为造福全世界人民与国家的坚强力量。

开发计划署将继续支持一个适应不断变动中的全球、区域和国家状况的国际发展合作体制。

说明 2

重要会计政策摘要

本组织财务期是两年。本两年期覆盖从 1998 年 1 月 1 日至 1999 年 12 月 31 日的期间。财务报表反映出下列重大会计政策的应用：

框架

开发计划署活动的会计的依据是：

(a) 其执行局制定的《财务条例》和署长根据上述条例所制定的《细则》；

(b) 行政协调委员会所采用的联合国系统会计标准主要的依据是国际会计标准委员会所颁布的有关的国际会计标准。如果与国际会计标准有差异，则主要是因为本组织活动基本上是非商业性质的。这些标准是基于以下的原则和假设。

(一) 正常经营的企业、一贯性和权责发生制是基本的会计假定。一旦财务报表中遵从了基本会计假定，就不需要披露此种假定。如果没有遵从这些会计假定，则应披露这一事实及说明原因；

(二) 谨慎、实质重于形式和重要性应是会计政策的选择和适用的主要考虑；

(三) 财务报表应包括对所有已用的重要会计政策的简明介绍；

(四) 对所用重要会计政策的说明是财务报表的组成部分；

(五) 如果不寻常的项目或先前时期项目对财务报表或附表排有重要的影响即应说明；

(六) 如果会计政策的变化对目前期间或以后期间有重要的影响，则应对此种影响加以说明并加以量化，同时说明这种变化的理由。

收入

利息收入计入其有关年份的收入。基金间帐款结余的利息推后一年贷记入信托基金帐户。所有其他收入都以现金入帐，但政府不可撤销信用证应计收入除外。

支出

开发计划署的所有支出都根据权责发生制入帐，但与工作人员应享权有关的支出除外利（但与提前离职方案相关的费用仍应按权责发生制入帐），各国政府和非政府组织执行的项目有关的支出也除外，后者仅根据现金偿付制入帐。项目

支出包括各执行机构（除各国政府外）所引起的未清偿债务，以下是应用权责发生制时一般适用的准则。

专家和其他项目人员	与两年期所属本期预算规定款额范围内订约承办事务期间有关的费用；
公务旅费	本两年期内旅行和在本两年期截止前开始但进行到下一个两年期的旅行的旅费；
分包合同	按照合同条件或付款时间表在本两年期内到期应付的付款；
研究金	从研究工作预期开始之日起或从本两年期起，到完成研究之日或本两年期结束止（以较早日期为准）的费用；
集体训练	在本两年期内举办、或在本两年期开始直到下一个两年期才结束的任何训练活动的全部费用；
设备	本两年期结束前在本期预算规定款额范围内同供应商所订合同或确定的订单的全部费用；
杂项	本两年期内发生的情况（例如招待费）、所交付的商品或已完成的服务或为交货的确定订单的费用。

有些弹性规定可适用于支出。在任何一年，支出均可超出该年度核定项目预算 20 000 美元或核定项目预算的 4%（以额高者为准），但执行机构不得使该年度的全部支出超出其全部拨款的 2%。

机构方案支助费用和技术支持服务

机构方案支助费用指执行局核可项目总费用的百分比，付给执行和合作机构及执行代理者，以偿还它们在开发计划署财务管理（技术和其他方面）上所产生的费用。这些支助费用是以年度方案支出总额为基础。部门支助费用也为向政府和开发计划署提供部门性咨询意见而付给若干机构。某一个周期的部门支助额及其资源的使用额由执行局决定。执行局通过其第 95/23 和 96/31 号决定核准了其新的后续方案安排和关于机构支助费用的新指示。新安排的主要特征是：

(a) 鼓励国家执行并确保各政府，尤其在国家执行的方案/项目获得机构技术支持费用。

(b) 加强各机构前阶段的技术重点，减少其在行政和业务上卷入方案项目的实施。

(c) 分配资源让各方案国在方案/项目执行中更多地行使选择权。

(d) 以不超过行政和业务费用偿还 10%的统一费率取代集束费率制。

过去安排和新后续安排的支助费用细数载于附表 2.1。

行政业务服务的偿还也适用于开发计划署经管的基金和信托基金。开发计划署支助费用指作为偿还其经管这些基金和信托基金引起的费用而支付给开发计划署的金额。

两年期支助预算

两年期支助预算由三部分组成：

(a) 方案支助：其主要职能是起草、制定、实施并评价本组织方案的各组织单位（国别办事处和总部）所引起的支出。这基本包括对方案提供技术、理论、地理、后勤或行政支持的单位；

(b) 管理和行政：其主要职能是维护本组织的身份、酌处权和幸福的组织单位所引起的支出。这基本包括履行行政领导、组织政策和评价、对外关系、信息和管理职能的单位。

(c) 对联合国业务活动的支助：这包括基本上适用于经常资源活动的四个部分，即国别办事处支助、联合国发展组、联合国志愿人员方案和机构间采购事务处。

两年期支助预算下的支出按上文说明 2(c)中所述的原则记录。

汇率

从各国政府收到的自愿捐款，按支付日的联合国业务汇率折算为美元。

从各国政府收到捐款所产生的汇率调整数作为捐款的增加/减少额登记入帐。其他所有汇率调整数作为其他收支入帐。

为了核算资产、负债和往来款项以及保持其他财务记录方便起见，其他货币应按申报日或款项往来日联合国业务汇率折算为美元。

资本支出

购买或建筑房舍的费用及主要的重建费用列为资本资产。这些资产主要与外地住房储备金活动之下的居住和办公房舍及为开发计划署在阿根廷的国别办事处所购置的办公房舍相关（见下文说明 13 和 14）。

凡非消耗性设备的全部费用，都通过其两年期支助预算记入开发计划署经常资源或记入购买该项设备的两年期内的有关项目帐上。所有非消耗性设备（定义

为价值每件 500 美元或以上，其可用期至少有五年的设备，以及列在任何特别清单，并保有正式盘存记录的设备）都列载财产清册内。

在 1999 年 12 月 31 日，开发计划署总部的财产清册价值 1 830 万美元（1997 年为 2 560 万美元），开发计划署各国别办事处财产清册价值 7 380 万美元（1997 年为 6 880 万美元）。资本化资产非摊销或折余值。

业务储备金

执行局在 1999 年年度会议上核可将开发计划署业务储备金经常储备的数额改为下列款额相加之总和：

(a) 收入部分：相当于最近三年每年收到的自愿捐款平均数的 10%，舍入为最接近的百万美元；

(b) 支出部分：相当于最近三年每年总开支平均数的 2%，舍入为最接近的百万美元；

(c) 负债和结构：相当于收入和支出部分总和的 10%，舍入为最接近的百万美元；

(d) 现金流动部分：相当于一个月的现金需要量最近三年总支出的十二分之一，舍入为最接近的百万美元。

此外，执行局核可为开发计划署其他资源活动预算外帐户设一业务储备金，其数额的计算与经常储备相同。

提出格式

执行局在其第 97/6 号决定中核准了统一开发计划署、儿童基金会和人口基金提交的预算提出格式。因此，财务报告的提交方式必须符合该决定。

这种统一的主要特征所涉的活动有：

(a) 经常资源活动：由自愿捐款、来自非政府来源的捐赠及相关利息收益和杂项收入所资助的活动；

(b) 其他资源活动：为特定方案所收到的由经常资源以外的资源（费用分摊、政府现金对应捐款、署长所设立的信托基金）所资助的活动和管理服务协定的活动；

(c) 为了核算提出格式的目的，在其他资源活动中列入可偿还的支助服务及其他特别活动，即初级专业人员，外地住房储备金等等；

(d) 由开发计划署所管理的基金：由大会所设立的并由开发计划署管理的基金的活动。

某些支出的性质已重新界定并在上文“两年期支助预算”中做了解释。

为了更好地反映出业务活动的性质和(或)更好地遵守会议标准,在提出格式上进行了其他重新分类和改变。这些变动主要影响:

(a) 费用分摊活动:利息收入和经常资源活动为费用分摊活动所收取的支助费用反映在收支报表中。在过去,这些往来项目直接反映为向开发计划署预算外收入的转拨资金。

(b) 基金和信托基金的可偿还支助服务:以前的用语为“预算外活动”,可偿还的支助服务现列为基金和信托基金收入报表的一部分,期末余额记入“未用资源余额”。在以往的年份,这些活动的净余额出现在负债部分和未用资源余额部分之间。

(c) 基金和信托基金的管理服务协定:如今作为基金和信托基金收入报表的一部分,期末余额记入“未用资源余额”。过去各年这些活动的净余额出现在负债部分与未用资源余额部分之间;

(d) 联合国志愿人员方案全额供资安排和联合国联合企业活动:这些活动作为收入报表的一部分,期末余额记入“未用资源余额”。过去,收支表中反映的是这类活动的净余额。全额供资安排净余额是其他应收帐款和迟延费的一部分,而联合国联合企业活动净余额则列为其他负债。

(e) 基金和信托基金的管理来源协定:

下列每项都有详细的附表:

(a) 按国家和项目分列的同各政府和机构签订的全面供资志愿人员协定;

(b) 信托基金管理服务协定;

(c) 和机构间采购事务处贸易活动。

非统一财务报表

报表一至四中所反映的业务成果是根据上文所解释的三个主要因素所提交的。

每个主要因素的总计都只是为了反映了该因素总的的数据而显示的。在计算这些总计时消除了资产负债表中被确认的活动间/基金间余额(每个因素之内)。因此,这些总额决非旨在反映出需要消除每项因素之内所有基金间往来项目和余额的合并金额。

某些资产负债表项目的确定

由于各项活动的性质,某些与费用分摊、政府现金对应捐款等相关的往来项目被并入经常资源帐户(投资、迟延费、应收帐款、应付帐款等)。一旦可能,

这些帐户在 1999 年 12 月 31 日的余额及比较数额基本上根据现有最可靠的资料进行分摊。未分摊的帐目记入基金间的帐户余额。

说明 3

应收的捐款和实物捐赠（资产负债表外）

(a)(一) 各国政府及其他捐助者的捐款—经常资源

1999 年 12 月 31 日各国政府及其他捐款者为本年度和以往各年的应缴而未付的捐款如下：

	自愿捐款	给最不发达国家的特别措施 基金的自愿捐款（千美元）	总计
1995 年及以往各年	5 465	—	5 465
1996	855	—	855
1997	4 159	—	4 159
1998	7 955	—	7 955
1999	18 956	—	18 956
总计	37 390	—	37 390

(二) 各国政府及其他捐款者的捐款—分摊费用捐款和政府现金对应捐款

在 1999 年 12 月 31 日应收下列金额的分摊费用和政府现金对应捐款。这些款额将重新调整到今后各年支付。

	千美元
分摊费用捐款	248 391
政府现金对应捐款	5 252
总计	253 643

费用分摊捐款和政府现金对应捐款额是以该年预算支出为基础，将按这些预算的重新安排予以调整。

(b) 实物捐赠

1996 年惠普公司（计算机、通讯和计量产品的主要制造商）向开发计划署可持续发展联网方案捐赠了各种计算机设备，包括企业服务器、微型计算机、打印机及其他外部设备。这次捐赠估计价值 110 万美元，但未入帐。

这些产品打算直接用于发展中国家的各种项目。可持续发展联网方案将发展中国家各机构、大学、非政府组织、私营部门和个人联系起来，旨在交流有关可持续发展的信息。

作为开发计划署同受援国协议的一部分，这些国家的政府向开发计划署免费提供房屋。在 1998—1999 年两年期间所收到的这种实物捐赠估计为 1 650 万美元。这些估计数的依据是市场价值——如果能提供的话——或政府或开发计划署国别办事处的最佳估计数字。

(c) 联号交易

开发计划署本两年期间与 Cisco 系统公司、KPMG LLP 和 Akamai 技术公司合作，并在其他伙伴支助下开展一项长期活动，利用因特网来打破全球极度贫穷的循环。经过摇滚乐音乐会的扩大宣传，Netaid.org 将利用因特网的互动能力提起大众对极度贫穷问题的注意，并使因特网用户能有机会直接参与工作。Netaid.org 现由在美国享有非营利地位的一个独立实体，Netaid.org 基金会（美国法规，第 26 章第 501(c)(3)节）为开发计划署进行管理。开发计划署和 Cisco 系统为基金会的共同所有者。开发计划署对基金会的贡献主要是提供人员的实物援助形式。

说明 4

未指明的收款

所收到的未指明用途的款项在指明用途前被列为应付帐款。1999 年 12 月 31 日，19 557 223 美元（1997 年为 13 401 874 美元）未指明用途的收款被记入应付帐款。说明 12 (b) 中列出了这一数额。

说明 5

自愿捐款和对地方办事处费用捐款的会计关系

1984 年理事会第三十一届会议核可建立指定分国家的会计关系，将自愿捐款与对地方办事处费用捐款的会计关系，其方式应使自愿捐款首先弥补地方办事处费用的任何亏欠。这种关系方面从自愿捐款转入的总额 24 465 837 美元（1997 年为 12 554 775 美元）载入附表 3 的 51 396 485 美元（1997 年为 44 167 892 美元）数字中，同时也列入说明 6。

说明 6

两年期支助预算经常资源所收到的收入

附表 3 中所列两年期支助预算所收到的收入 51 396 485 美元（1997 年为 44 167 892 美元）系东道国政府对当地办事处费用的现金捐款 38 746 118 美元，（1997 年为 40 120 346 美元），偿还税款 10 996 145 美元，志愿人员收入 1 174 519 美元，其他收入 479 703 美元（1997 年为 4 047 546 美元）。

东道国政府现金捐款如下：

	1999 年	1997 年
	(千美元)	
政府地方办事处的捐款	25 276	27 566
从自愿捐款转来的款项	24 466	12 555
总计	49 742	40 121

说明 7

利息收入-经常资源

报表一.1 中的金额如下：

	1999 年	1997 年
	(千美元)	
投资的利息	166 001	166 988
建筑贷款利息	21	98
医疗保险计划利息		-
利息转入：		
费用分摊	(49 486)	(33 102)
信托基金	(19 794)	(28 805)
管理服务协定	(17 262)	(12 059)
可偿还支助服务	(11 192)	(6 000)
共计	68 288	87 120

说明 8

现金-经常资源

报表二.1 中的金额如下：

	1999 年	1997 年
	(千美元)	
总部银行帐户现金	44 647	18 391
国别办事处的现金	(16 421)	(5 992)
从经常资源投资中转来的款项	-	2 201
小计	28 226	14 600
减：累计的非自由兑换货币 的贬值预留款	14 600	14 600
共计	13 626	-

国别办事处的现金结余记入 299 260 685 美元未结清的支票（1997 年为 238 863 596 美元）。一旦这些支票兑现，总部现投资帐户则自动补充。

说明 9

政府信用证

报表二.2 中的政府信用证是给开发计划署下列活动的分摊费用：

	1999 年	1997 年
	(千美元)	
塔吉克斯坦的恢复、重建和发展	700	100
两族发展方案	3 322	
协助乌克兰促进人权	194	
未指明	240	
流行性霍乱的防治	25	
难民重返并融入社会	25	
协助政府援助管理和援助协调		30
塔吉克斯坦，促进基于社区的建立和平和信任的措施		150
重新安置难民和以前流离失所者并使之重新融入的行动计划		25
在保加利亚境内建立早期预警系统		52
共计	4 506	357

由于信用证是不可撤销的，这一金额在报表二.2 中是按现金和投资列示的，并在报表一.2 中是作为费用分摊捐款列出的。

说明 10

按 2000 年 1 月 1 日联合国业务汇率计算的现金及投资的价值

依照说明 2 (f) 中所述的会计政策，报表二中的经常资源和机构间采购处的现金共计 13 626 628 美元，和报表二及附表 8 中的投资共 1 181 679 200 美元，包括其他货币的现金及投资的美元值，其汇率是按 1999 年 12 月 1 日规定并于 1999 年 12 月 31 日生效的联合国业务汇率计算。按较接近地反映 1999 年 12 月 31 日市场汇率的 2000 年 1 月 1 日生效的联合国业务汇率，其帐户中的现金和投资价值分别减少几乎 302 087 美元和 40 172 美元。

说明 11

注销和资产减记款

一般情况下是先向政府预付款项来实施国家执行的项目。财务报表中注销的款额共计 4 118 851 美元，细节如下：

	(千美元)
经常资源	2 053
联合国苏丹萨赫勒活动基金	1 400
联合国妇女发展基金	171
开发计划署遭饥荒和营养不良影响的发展中国家信托基金	306
澳大利亚发展援助局/开发计划署方案信托基金	49
开发计划署援助非洲与难民相关的发展项目信托基金——ICARA 第二阶段	15
联合国科学技术促进发展基金	133
开发计划署能源帐户	(3)
开发计划署纳米比亚信托基金	12
其他	(17)
共计	4 119

这些注销款项是许久前向政府预付用于国家执行项目，经视为无法收回的。

附表一款额包含：

	(千美元)
经常资源中国国家执行项目注销款	2 053
其他注销——核心活动	248
共计	2 421

1996-1997 两年期款项 14 600 000 美元反映了古巴比索对联合国汇率的过高估价。

说明 12

应收和应付帐款

(a) 其他应收帐款和迟延费

报表二.1 和二.2 中的金额如下:

	1999	1997
	(千美元)	
应收帐款	36 337	10 569
机构当前帐款	25 244	2 525
杂项迟延费	6 834	558
其他应收帐款	7 361	25 016
机构应收帐款	10 040	-
小计	85 816	38 669
减: 降低应收帐款帐面价值的准备金	305	305
共计	85 511	38 364
本共计报告如下:		
经常资源, 报表二.1	33 030	19 839
其他资源, 报表二.2	52 481	18 525
共计	85 511	38 364

1987 年规定的减少运营粮农组织渔船储备赤字的准备金已减少, 以反映应收帐款的现值。

(b) 应付帐款

报表二.1 和二.2 中的金额如下:

	1999	1997
	(千美元)	
应付帐款	66 274	34 212
指定付款	7 270	-
迟延付款	2 335	2 239
清算帐户	-	339
已收并有待澄清的现金	19 557	13 614
其他负债	2 843	29 107
共计	98 279	79 511
本共计报告如下:		
经常资源, 报表二.1	45 902	45 706
分摊费用, 报表二.2	52 377	33 805
共计	98 279	79 511

说明 13

外地住房储备金

外地住房储备金是 1979 年设立的，最高金额 2 500 万美元，用于建筑国别办事处的联合国国际工作人员的住房。理事会于 1989 年授权开发计划署扩大该储备金的规模，以包括对联合国系统共同房舍的融资，旨在满足共同政策咨询小组各机构办事处的需要。

附表 6 中的 540 万美元的累积业务赤字主要是由于经办住房租金和办公房舍造成的。

在 1999 年 12 月 31 日，总支出超过外地住房储备金项下已获批准的储备金额 23 818 000 美元（1997 年为 27 626 292 美元）。

外地住房储备金活动附表 6.3 现在包括可偿还的支助服务，办公房舍和住房各项。资产负债表项目的分列主要基于现有最可靠的信息：市场价值（如果有的话）、建筑师报告、各种建筑投标等。住房和办公房舍的收入报表数据依据的是实际交易的性质。

收入报表包括不可回收的注销 17 637 美元重建费用。这笔款项列入附表 6 其他支出项下。此外，住房用具租赁计划的 309 485 美元应收款在前一个两年期提供，本两年期则予注销。

附表 6.3 中的 953 370 美元（1997 年为 1 126 710 美元）的长期应收帐款是因出售佛得角的公寓而应收的超过一年的款额。出售价格为 1 300 050 美元，分 15 年付款，每年应付 86 670 美元。当前部分（86 670 美元）列入其他应收帐款。

前一年调整数

租金收入的一部分与资本重建费用抵销。过去，为数 2 020 272 美元的这类租金收入记作住房业务的收入。1998 年则将此笔收入从住房帐户基金余额中提出作为前一年的调整数，减少了资本重建费用。

说明 14

为开发计划署在阿根廷的国别办事处所购置的办公房舍

1996 年 10 月，为在阿根廷的国别办事处购置了办公场地。这笔购买费用为 157 万美元，为其提供资金的是：

- (a) 国别办事处可偿还支助服务资金拨款 630 694 美元。

(b) 从分摊费用资金借款 939 306 美元。这一无息借款应由国别办事处预算外资金偿还。在 1998 年 12 月 31 日，这一借款已全数付清。

这一例外资本化的资产列在经常资源项下。

说明 15

工作人员离职和过渡措施储备金和联合国住房方案

(a) 工作人员离职和过渡措施储备金

理事会在其 1993 年第四十届会议上核准使用 1992-1993 年度预算结余支持 1994-1995 年预算战略的顺利实施。因此，设立了过渡措施和预算编制离职储备金，其初期数额分别为 720 万美元和 6 359 000 美元。

基于同样的原则，执行局在其 1995 年常会上核准为 1996-1997 年度预算战略的实施拨出补充资金。根据这一决定，分别从经常资源向过渡措施储备金和预算离职储备金转拨了 840 万美元和 1 400 万美元。

执行局 2000 年第一届常会核可为离职和过渡措施各设一储备金，款额分别为 700 万和 150 万美元。

报表二.1 中过渡措施储备金的未用余额如下：

	1998 年 1 月 1 日 余额	两年期间的 支付/调整	1999 年 12 月 31 日 余额
(千美元)			
与 1994-1995 预算战略相关的余额	84	(84)	-
与 1996-1997 预算战略相关的余额	50	(50)	-
与 2000-2001 预算战略相关的余额	-	1 500	1 500
共计	134	1 366	1 500

报表二.1 中的预算离职储备金如下：

	1998 年 1 月 1 日 余额	两年期间的 支付/调整	1999 年 12 月 31 日 余额
(千美元)			
与 2000-2001 年预算战略相关的余额	-	7 000	7 000
共计	-	7 000	7 000

这些储备金项下的付款是增补由执行局在经常性两年期支助预算中核准的付款项下所引起的支出。

(b) 联合国住房方案

执行局在 2000 年第一届常会上核可从开发计划署一般资源中提款设一为数 380 万美元的资本储备金。此一款额用于迁移费用，例如翻修、家俱、装配和搬迁费等。

	1998 年 1 月 1 日 余 额	两年期间的 支付/调整	1999 年 12 月 31 日 余 额
	(千美元)		
与 2000-2001 年预算战略相关的余额	-	3 800	3 800
共计	-	3 800	3 800

说明 16**未支用的拨款和今后承付额****(a) 未支用拨款**

1999 年 12 月 31 日，开发计划署方案支出（国家执行除外）资源的未支用拨款约为 3.44 亿美元（1997 年为 7.02 亿美元），而执行机构报告的今后承付额约为 1 200 万美元（1997 年为 5 600 万美元）。

(b) 租约承付额

1999 年 12 月 31 日，经常资源今后租约承付额约为：总部共 6 670 万美元（1997 年为 7 580 万美元），国别办事处为 5 270 万美元（1997 年为 670 万美元）。国别办事处款额包括下列长期租赁费：

国别办事处	租赁截止日期
安哥拉	2080 年 6 月 23 日
埃塞俄比亚	2077 年 10 月 4 日
约旦	2079 年 11 月 30 日
摩尔多瓦	2093 年 7 月 17 日

(c) 服务终了和退休后债务

根据上述说明 2(c)，开发计划署没有规定工作人员离职时应付的离职后医疗保险费或其他类服务终了津贴计入债务。工作人员离职的财政期间开支计作当前支出。

(一) 服务终了债务

1999年12月31日到期的与年假相关的费用估计为2 292万美元。

由开发计划署今后需要支付其工作人员的解雇津贴所产生的或有债务到1999年12月31日估计为18 944 583美元的回国补助金，4 980 110美元的解雇偿金。

(二) 退休后津贴

为了进一步了解联合国在离职后医疗保险方面债务的幅度，1999年聘请了一名咨询精算师来对1999年1月1日的退休后医疗保险津贴作一精算评价。根据这次调查，估计开发计划署1999年12月31日所有参与者离职后医疗保险津贴债务情况如下：

	未来养恤金现值 (千美元)	累计债务
债务毛额	383 429	297 420
退休人员摊款抵减数	70 549	56 078
债务净额	312 880	241 342

上表“未来养恤金现值”一项显示的是将来支付所有当前退休人员和现职人员中将要退休者的所有养恤金折扣值。累计债务为工作人员自开始工作日期直至估价日止在养恤金现值中累积的部分。现职人员在达到充分享有养恤金之日时则有全部累积额。

(d) 养恤金福利

开发计划署是参加大会为提供退休、死亡、残废及相关津贴而设立的联合国合办工作人员养恤基金的成员组织。该基金是有资助的确定的福利计划。本组织对该基金的财政义务即按大会规定的费率的其经授权的缴款和根据该基金条例第26条任何精算差额付款的任何份额。该差额付款只有在根据估价日对基金的精算充足性的评估确定需要差额付款后大会援引第26条规定时才应支付。

(e) 坦桑尼亚联合共和国空难

1980年12月5日，四名开发计划署工作人员在坦桑尼亚联合共和国的一次空难中丧生。结果，开发计划署收到保险金收入共623 948美元，从中支付空难受害者的受益人的赔偿金。这项收入的余额在1996年使用完毕。自那以后，赔偿支付一直被列为支付年的支出。本两年期付款129 302美元。

说明 17**未清偿债务**

报表二中的余额如下：

	1999	1997
	(千美元)	
执行机构	84 234	104 184
两年期支助预算	30 400	23 569
可偿还支助服务，外地住房储备金和特别活动	5 841	3 423
共计	120 475	131 176
经常资源	64 434	68 368
费用分摊	50 200	59 385
可偿还支助服务	4 498	3 348
外地住房储备金	24	30
特别活动	1 319	45
共计	120 475	131 176

说明 18**外地住房储备金未清的承付款**

在 1999 年 12 月 31 日，外地住房储备金的对承包商和分包商的未付发票及未清承付款共约 180 万美元（1997 年为 270 万美元）。这些发票未记入本两年期。

说明 19**机构间采购事务处****(a) 应付帐款**

附表 6.4 中的 14 530 733 美元（1997 年为 10 423 722 美元）是与直接采购有关已收的预付款。

(b) 两年期支助预算

机构间采购处的核心支助预算 3 493 100 美元（1997 年为 3 876 825 美元）列在两年期支助预算经常资源数额内，细目见附表 3。

(c) 会计基础

机构间采购处直接采购活动是按现金制证帐。

(d) 贸易活动

机构间采购处 1998-1999 两年期的贸易活动产生 1.372 亿美元的总收入（1999 年为 1.196 亿美元）。基于这些活动，机构间采购处得到采购手续费及其他费达 710 万美元（1997 年为 570 万美元），见附表 6.4。

说明 20**特别活动（附表 6.5）****(a) 支助联合国驻地协调员活动**

支助驻地协调员的活动是支助：合作编制方案；重要国际会议的后续行动；联合国系统公众宣传活动；审查并规划联合国系统共同服务和共同房舍；以及特别任务。

1999 年 12 月 31 日终了的两年期间，这些活动所引起的总支出为 690 504 美元。

由特别捐款提供资金的支助驻地协调员活动的部分列在特别活动项下。余下的部分 21 033 368 美元由核心资源提供资金，因而被列入报表一.1 的经常资源之下。

(b) 统一编码系统

截至 1995 年 12 月 31 日，统一编码系统现有的净资源（40 万美元）被列入应付帐款。为更好地反映出此项业务的性质而将其重新分类列入特别活动。

(c) 其他

各项其他活动也进行了重新分类，从应付帐款转到特别活动（例如，试验中心，可持续能源和环境司）。

说明 21**应付或应收开发计划署所管理基金和信托基金的款项**

开发计划署为它所管理的基金和信托基金收受捐款并向这些基金预付款项。各基金 1999 年 12 月 31 日收支节余列于附表 7，信托基金则列于报表二。

说明 22

防治荒漠化和抗旱信托基金

(a) 任务和目标

为克服 1970 年代前期非洲萨赫勒地区严重干旱的影响，联合国秘书长于 1973 年设立了联合国萨赫勒办事处，其首字母缩写为 UNSO。1977 年，萨赫勒办事处置于开发计划署管理之下。在 1978 年它的任务延长，以代表开发计划署协助苏丹—萨赫勒地区各国实施 1977 年的防治荒漠化行动计划。

在联合国环境与发展会议 1992 年所通过的《21 世纪议程》中，明确要求萨赫勒办事处担当主要的咨询作用并有效地参与 21 世纪议程与防治荒漠化和抗旱及土地资源管理有关的规定的执行，在这方面同所有有关国家尤其是非洲国家分享经济，并特别关注受影响最严重或被定为最不发达国家的国家。开发计划署理事会和大会分别于 1993 年 6 月和 12 月批准延长萨赫勒办事处的任务期。1995 年开发计划署执行局和经社理事会批准将萨赫勒办事处改为防治荒漠化和旱灾办事处，同时保留其人们所熟悉的缩写。

署长根据执行局关于加强萨赫勒办事处职能上并入开发计划署的号召，于 1994 年将该办事处与其他几个与环境有关的单位合并成新的可持续能源和环境司。今天，防治荒漠化和旱灾办事处的特征可说是管理干燥地、控制荒漠化和减轻旱灾的特别方案。其主要目标是在实施联合国关于在发生严重干旱和（或）荒漠化的国家特别是非洲防治荒漠化公约中倡导开发计划署对受影响方案国家的支持，并按照开发计划署总的可持续人的发展议程作为对干燥地退化和消除贫困采取综合办法的主要全球倡导者。

在总的方案办法内，防治荒漠化和旱灾办事处除其他外：

提供技术支持和（或）促动资金以发动根据防治荒漠化公约制定并实施国家、分区域和区域在世界干燥地防治荒漠化和促进可持续生计方案所要求的参与和综合过程；

开发并试验针对干燥地管理及对成功地实施防治荒漠化公约至关重要的横切问题的政策及方案拟订中的新的革新概念和办法，并通过技术出版物、培训和建立能力为其传播提供方便；

在某些专题方案领域（水管理、地方一级自然资源管理、牧业发展、环境信息系统等）之内促进文献传播，交流知识、经验和最佳做法；

提高对干燥地开发问题的认识，促进资源的调动并同有关政府间和非政府机构建立伙伴关系以避免工作重叠，及为实施防治荒漠化公约优化充分使用现有的资源。

(b) 合并帐户

根据上述防治荒漠化和旱灾办事处任务的变化，署长于 1995 年设立了防治荒漠化和抗旱信托基金。为了将以前任务下的信托基金同新信托基金进行合并而采取了适当的步骤，包括同联合国法律部门进行协商。

与此同时，这两项基金的活动进行了合并，如附表 5.2 所示。目前两年期的收支情况如下：

	联合国苏丹-萨赫勒	防治荒漠化	共计
	活动信托基金	和抗旱信托基金	
(千美元)			
1998 年 1 月 1 日未用资金	14 509	8 863	23 372
已收收入	1 691	5 008	6 699
已引起的支出	(9 130)	(6 270)	(15 400)
管理服务协定基金间转拨	(101)	82	(19)
对捐助国的退款	(120)	-	(120)
1999 年 12 月 31 日的未用资源	6 849	7 683	14 532

(c) 未清偿债务

附表 5.2 中的未清偿债务余额如下：

	1999	1997
	(千美元)	
执行机构	145	238
两年期支助预算	85	29
开发计划署/环境规划署共同活动	-	-
共计	230	267

(d) 可偿还支助服务

1999 年 12 月 31 日，可偿还支助服务（以前的预算外）余额 44 250 美元根据防治荒漠化和旱灾办事处管理当局的指示转到经常资源。

(e) 未支用拨款和未使用的资源

附表 5.2 中的金额如下：

	未支用拨款		未使用的资源	
	1999	1997	1999	1997
	(千美元)			
经常资源	2 538	3 668	6 427	11 831
费用分摊	5 030	8 590	5 432	6 842
次级信托基金	1 977	4 092	2 560	4 283
管理服务协定	-	-	113	416
共计	9 545	16 350	14 532	23 372

未支用拨款超出费用分摊资源的 402 317 美元是根据应收捐款总额 258 158 美元得出的。这一数额列在说明 35 中应收捐款 292 585 美元之内。

(f) 注销款项

通常业务期间均向各国政府预付款项以便国家执行项目的实施。财务报表中共计注销款项 1 400 479 美元，列入附表 5.2 的其他支出项内。

说明 23**全球环境融资信托基金****(a) 任务和目标**

全球环境融资信托基金是为接受和管理旨在资助开发计划署为全球环境政策、方案和项目进行投资前研究、技术援助和培训的资金而设立的。开发计划署和全球环境融资受托人世界银行于 1991 年 4 月 29 日签署了协定。正如《设立重建全球环境融资文书》中所说：

全球环境融资应以各执行机构间的合作和伙伴关系为基础，作为旨在提供新的和补充赠款和优惠供资的国际合作机制开展业务，目的是支付为获得下列重点领域议定全球环境利益的协议增加的措施费用：气候变化；生物多样性；国际水域；以及臭氧层消耗。

与这四个重点领域有关的土地退化，主要是荒漠化和滥砍滥伐活动的协议增加的活动费用应有资格获得资金供应。21 世纪议程之下理事会可能同意的其他相关活动的协议增加费用也有资格获得资金供应，因为它们通过保护这四个重点领域的全球环境获得全球环境利益。

全球环境融资在解决特写的全球环境问题时应确保其活动具有成本效益，应资助国家驱动并以全国优先顺序为基础旨在支助可持续发展的方案和项目，并保持足够的灵活性以对不断变化的形势做出反映以实现其目标。

开发计划署将在确保建立能力方案和技术援助项目的开发和管理上发挥主要作用。开发计划署将通过其全球外地办事处网络，利用其在人力资源开发，加强机构和非政府组织及社会参与上的经验，以协助各国按照全球环境融资和各国可持续发展战略推动、设计并执行各项活动。此外，开发计划署还将利用其国家间编制方案的经验，促进在全球环境融资工作计划的范围内，同其他执行机构合作，开发区域和全球项目。

(b) 利息收入

1996年8月，为本信托基金设立了投资帐户。从这些投资中所获得的利息收入记入获得利息同一年的普通资金中。这有别于从前时期的政策，那时同开发计划署资源混合的投资所获利息推迟一年被贷记入信托基金帐户。但次级信托基金的利息收入仍将推迟一年记入。

(c) 未清偿债务

附表 5.2 中所列的未清偿余额如下：

	1999	1997
	(千美元)	
执行机构	7 425	8 423
两年期支助预算	1 125	206
共计	8 550	8 629

(d) 未支用拨款和未使用的资源

附表 5.2 中的数额如下：

	未支用拨款		未使用的资源	
	1999	1997	1999	1997
	(千美元)			
经常资源	301 922	152 146	12 500	29 493
费用分摊	1 806	1 512	13 032	6 271
次级信托基金	1 127	2 896	1 949	3 455
管理服务协定	-	-	154	-
共计	304 855	156 554	27 635	39 219

经常资源未支用拨款包括给小额赠款方案的 30 861 440 美元。超过经常资源的拨款 291 834 131 美元是根据作为全球环境融资的受托人世界银行确认向开发计划署拨款 700 123 500 美元的承付书得出的。按这一机制的应收数额未列入说明 34 中所列的应收捐款。受托人按开发计划署 / 全球环境融资的要求汇出资金。迄今已收款额共计 421 974 745 美元。

说明 24

执行蒙特利尔议定书的多边基金

(a) 任务和目标

平流层臭氧层阻碍大部分紫外线幅射照射地球。这一臭氧层受到氯氟烃、聚四氟乙烯用作制冷剂、发泡剂、气溶胶气体推进剂、阻燃剂、溶剂和熏蒸消毒剂其他消耗臭氧层物质等的强烈侵袭。臭氧层的消耗使得幅射更多地到达地球，从而增加了皮肤癌和白内障的发生率，影响着农业、渔业和生物多样性。

蒙特利尔议定书（1987 年）规定了冻结和减少消费这些消耗臭氧物质的时间表。发达国家已经消除了大部分消耗臭氧物质的消费；发展中国家有一个宽限期。按蒙特利尔议定书设立了一项多边基金，旨在帮助发展中国家消除消耗臭氧层物质；它是由发达国家提供资金的（因为臭氧层消耗问题主要是由发达国家所造成的）。此项多边基金在 1991—1996 年间核准了消除 77,000 吨消耗臭氧层物质的项目资金 5.3 亿美元。此外为 1997—1999 三年期核准了 5.4 亿美元。

开发计划署是此项多边基金的四个执行机构（加上环境规划署、工发组织和世界银行）之一。开发计划署协助 60 个国家（多边基金项下 51 个，全球环境融资项下 9 个）实施逐渐停用氯氟烃、聚四氟乙烯及其他消耗臭氧层物质的国家方案，协助方式有：全国国别方案的编制；技术培训和示范项目；加强机构及建立国家能力；以及技术转让投资项目。

开发计划署帮助各政府和工业制定、实施、监测和评估在气溶胶气体推进剂、泡沫塑料、溶剂、制冷/空调和灭火部门逐渐停用消耗臭氧层物质的项目和方案，涉及大、中和小型企业。开发计划署还开始进行一项示范项目试验甲基溴——农业用含有氯氟烃的农药——的代用品。该方案由项目厅执行（80%）和国家执行（20%）的活动混合组成。开发计划署还帮助澳大利亚、丹麦、瑞典和美国执行该多边基金项下的某些双边方案。

(b) 利息收入

1996 年 12 月，为信托基金设立了投资帐户。从这些投资中所获得的利息收入记入获得利息同一年的经常资源项下。这有别于从前时期的政策，那时同开发计划署资源混合的投资所获利息推迟一年贷记入信托基金帐户。但次级信托基金的利息收入仍将推迟一年记入。

(c) 未清偿债务

附表 5.2 中所列的未清偿债务余额如下：

	1999	1997
	(千美元)	
执行机构	11 804	15 564
两年期支助预算	156	43
共计	11 960	15 607

(d) 未支用拨款和未使用的资源

附表 5.2 中的数额如下：

	未支用拨款		未使用的资源	
	1999	1997	1999	1997
	(千美元)			
经常资源	65 302	54 281	95 826	84 394
次级信托基金	529	1 083	786	486
共计	65 831	55 364	96 612	84 880

说明 25**“21 世纪能力”信托基金****(a) 任务和目标**

“21 世纪能力”信托基金是署长 1993 年在理事会决定后作为帮助各国实施 21 世纪议程的主动行动而设立的。21 世纪议程是在联合国环境与发展会议上一致同意的行动纲领。

“21 世纪能力”的使命是通过帮助一些国家制定和执行可持续发展建立能力的方案来试验实施 21 世纪议程的革新方法。“21 世纪能力”将确保除了试点国家在实现可持续发展上所取得的重大进展外，还将扩建将对其他实施 21 世纪议程的国家具有重大利益的知识。

(b) 未清偿债务

附表 5.2 中所列的未清偿债务余额如下：

	1999	1997
	(千美元)	
执行机构	797	623
两年期支助预算	58	31
共计	855	654

(c) **未支用拨款和未使用的资源**

附表 5.2 中的数额如下：

	未支用拨款		未使用的资源	
	1999	1997	1999	1997
	(千美元)			
经常资源	16 136	16 274	41 368	46 711
费用分摊	284	599	50	114
次级信托基金	632	1 366	1 526	2 277
共计	17 052	18 239	42 944	49 102

说明 26

能源帐户

(a) **任务和目标**

开发计划署能源帐户是开发计划署理事会于 1980 年设立的，它是在开发计划署可持续能源倡议的范围内对能源活动的特别捐款渠道。这些活动的目的是促进可持续能源战略如下：

利用可再生能源满足农村社区的基本需要并重视住宅、商业和工业部门的能源效率（可再生能源系统是对环境有利的并在众多条件下都展示了其可靠性，而能源效率措施至少可降低二氧化碳的排放及通过减缓新的基于矿物燃料的电厂的建设而推迟投资）。

促进新型融资机制，如为小规模能源用户提供能源服务资金以认明并促进提供技术和经济上可行的可再生能源和向各类能源用户提供能源效率服务的方式。

调动对本国建立能力的支助，使各国能认清和利用新的办法和技术机会及培训企业家和实施新的金融/信贷模式。

鼓励各国为可持续的能源发展创造一个有利的法律、体制和管理气氛。

(b) 未清偿债务

附表 5.2 中所列的未清偿债务余额如下：

	1999	1997
	(千美元)	
执行机构	70	37
两年期支助预算	11	10
共计	81	47

(c) 未支用拨款和未使用的资源

附表 5.2 中的数额如下：

	未支用拨款		未使用的资源	
	1999	1997	1999	1997
	(千美元)			
经常资源和费用分摊	1 458	2 217	3 301	2 874
次级信托基金	-	-	-	4
共计	1 458	2 217	3 301	2 878

说明 27

援助巴基斯坦人民方案基金

(a) 任务和目标

开发计划署援助巴基斯坦人民方案自 1980 年以来就在西岸和加沙地带实施，理事会授予它开展技术和资本援助项目的任务。方案是直接向署长办公室报告的分权的援助方案。开发计划署所支助的大部分活动旨在加强新设立的巴基斯坦机构及在被占领土上创造就业机会。

自 1994 年 5 月在西岸和加沙地带建立了巴基斯坦权力机构起，对方案战略和方案倡议进行了重新界定。按方案纲领的授权，该方案主要发展活动对应部分是巴勒斯坦各部、市和村委员会及民间社会组织的巴勒斯坦执行能力。开发计划署还正同巴基斯坦权力机构共同确定并发起对巴基斯坦领土的长期发展至关重要的较长期主动行动。开发计划署尽可能应用巴勒斯坦执行网络和专门知识。

开发计划署在该方案的支持下努力实施具体的项目来改善被占领土上所有巴基斯坦人的社会、经济及环境状况。发展和援助战略产生于开发计划署、方案和巴基斯坦权力机构对每个部门的主要优先项目的共同评估。各项目反映出对每个部门中可实现和易于实施的工作的现实看法，也是试图将在西岸和加沙地带实际上范围无限的发展需要，缩小到向巴勒斯坦人民提供最切实可见成果的具体项目上。

这些项目集中在四个基本领域：公共行政、经济发展、人的发展和环境管理。

(b) 未清偿债务

附表 5.2 中所列的数额是各执行代理者的未清偿债务。

(c) 未支用拨款和未使用的资源

附表 5.2 中的数额如下：

	未支用拨款		未使用的资源	
	1999	1997	1999	1997
	(千美元)			
经常资源	30 204	31 816	34 699	36 477
次级信托基金	3 708	5 978	1 823	2 856
共计	33 912	37 794	36 522	39 333

次级信托基金未支用的拨款超过现有资源 3 321 000 美元（1997 年为 3 199 841 美元）。但到 1999 年 12 月 31 日，已无应收捐款（1997 年为 3 026 316 美元），如说明 34 所示。

(d) 其他应收帐款

附表 5.2 中所列的余额为就增值税支付的可收回预付款。

(e) 捐赠基金

1998 年从日本政府收到 3 000 000 美元设立捐赠基金。捐赠基金目的是加强巴勒斯坦机构的规划与管理能力，以便促进可持续的社会经济发展。

上述捐款成为捐赠基金的本金，单独为此方案进行了投资，款项计入附表 8 的投资款项 37 551 000 美元（1977 年为零）。

依照捐赠基金的机制和执行安排，本金直至日本政府和/或开发计划署同意终止捐赠基金之后方可供方案使用。但是，本金所获利息归入方案项下，可供方案使用。

本方案制订了一项次级信托基金项目 (PAL/98/J07)，列入附表 5.1。捐赠基金产生的投资收入成为这一项目下各种活动的资金来源。在捐赠基金存在期间，若干巴勒斯坦机构及其人员将得到培训机会，以及项目提供的支助。

说明 28

卢旺达信托基金

(a) 任务和目标

开发计划署卢旺达信托基金是 1995 年 4 月设立的，旨在加强开发计划署支持卢旺达政府的民族和解和社会-经济重建和恢复方案（该方案是 1995 年 1 月在日内瓦圆桌会议上提出的）的方案活动。该基金的目标是在下列领域对各有关政府和组织提供援助：

恢复国家的行政能力，包括非传统性发展支出，如薪资以及司法部门的开支；

恢复经济活动；

重建社会部门；

难民和流离失所者重新定居和融入社会。

(b) 未清偿债务

附表 5.2 中所列的数额是各执行机构的未清偿债务。

(c) 未支用的拨款和未使用的资源

附表 5.2 中的数额如下：

	未支用拨款		未使用的资源	
	1999	1997	1999	1997
	(千美元)			
经常资源	23 778	14 954	19 958	35 571
次级信托基金	2 338	8 570	8 903	6 310
共计	26 116	23 524	28 861	41 881

五个次级信托基金未支用的拨款超过其现有资源 1 231 000 美元。次级信托基金应收捐款达 17 007 美元，这一数额包括在说明 35 所列的 6 301 613 美元的应收捐款中。

(d) 支出

附表 5.1 中所列 1 121 000 美元的数额包括 639 000 美元的机构支助费用和开发计划署 482 000 美元的支助费用。后一数额还计入附表 5.2 中所列的 944 000 美元的数额中。

说明 29**发展中国家间经济和技术合作的佩雷斯-格雷罗信托基金**

根据大会 1996 年在其第四十一届会议上的决定，为该信托基金永久保持 500 万美元的资金。此外决定，只有基金投资的利息收益才可用于方案编制。

说明 30**联合国资本发展基金****(a) 任务和目标**

资发基金是在开发计划署管理之下的一个多边捐助机构。其功用是通过加强地方政府和社区机构，加强私营部门，创立向穷人提供信贷的机制及为不损害环境的自然资源使用而交换资本投资，以减轻最不发达国家的贫穷。

大会通过其 1996 年 12 月 13 日的第 2186 (XXI) 号决议建立作为联合国系统范围内自治机构的资本发展基金。大会进一步通过其 1967 年 12 月 15 日的第 2321 (XXII) 号决议决定，开发计划署署长将管理此项基金并担任总经理，同时开发计划署的理事会将作为基金的执行局。

(b) 现金

附表 7 中所列的数额如下：

	1999	1997
	(千美元)	
美元帐户	-	128
自由兑换货币	-	1
累积非自由兑换货币	471	460
共计	471	589

(c) 给各国政府的贷款

附表 7 中所列的 2 667 059 美元（1997 年为 5 636 840 美元）是基金给贝宁、博茨瓦纳、布基纳法索、加纳、马里、尼泊尔和塞内加尔各国政府的未偿还贷款总额。在本两年期中未再放款。这些贷款的现况如下：

受援国	项目号	1998年1月1日 的贷款数额	偿还款	1999年12月31日 未偿还款额
(千美元)				
贝宁	RAF/94/C02	200	-	200
博茨瓦纳	BOT/87/C02	715	715	-
	BOT/87/C05	2 685	1 342	1 343
	BOT/87/C06	1 092	783	309
布基纳法索	RAF/94/C02	200	-	200
加纳	RAF/94/C02	200	-	200
马里	RAF/94/C02	200	-	200
尼泊尔	NEP/85/C01	145	130	15
塞内加尔	RAF/94/C02	200	-	200
共计		5 637	2 970	2 667

这些贷款应在10年期偿还。1999年及以往各年的到期金额为215 259美元（1997年为36 332美元）。

(d) 未清偿债务

附表5.2中所列的未清偿债务余额如下：

	1999	1997
(千美元)		
执行机构	2 130	6 437
两年期支助预算及其他	1 206	241
共计	3 336	6 678

(e) 业务储备金

理事会1979年第二十六届会议核可设立一个业务储备金，至少为项目承付款和资发基金为政府向银行贷款提供担保的或有债务（不包括次级信托基金和费用分摊安排）的20%。依照此一决定，已将原来1979年设立的业务储备金调整为1997年12月31日的4 500万美元，如附表7所示。

(f) 未支用拨款和未来承付款额

1999年12月31日未支用的拨款达到8 643 563美元（1997年为22 213 749美元）。而在部分供资制度下所作的承付款额总计达236 381 000美元（1997年为224 948 000美元）。

部分供资制度原是理事会 1979 年核可的。理事会 1982 年第三十四届会议审查了这一制度并修改了未拨付承付款额的容许上限的计算公式为：流动资金（不包括业务储备金）加五年的预期的自愿捐款之和。

上述总承付款额如下：

	1999	1997
	(千美元)	
经常资源	230 829	221 737
费用分摊	351	218
次级信托基金	5 201	2 993
共计	236 381	224 948

所列的承付款额是在部分供资制度所规定的限度内。

说明 31

联合国自然资源勘探循环基金

(a) 任务和目标

自然资源基金是 1973 年根据大会 1973 年 12 月 17 日第 3167 (XXVIII) 号决议作为由开发计划署管理的信托基金设立的。

它的任务是通过分担所涉风险来扩大并加强联合国系统在发展中国家自然资源勘探领域的活动。与此同时，它还提供在这一领域互相援助和合作的方法。

自 1996 年 7 月以来作为开发计划署可持续能源和环境司的一个成员，自然资源基金正在加强其作为可持续发展自然资源的催化者的地位。

按照可持续发展的概念，循环基金表现出下列特征：.

资金补充是该循环基金的独特特征。如果某个勘探项目导致发现了可开发的矿藏，有关国家的政府就按年生产总价值的 2%（最不发达国家为 1%）的费率偿还，为期 15 年，直到达到以不变价格计算总项目费用 10 倍的上限时为止；

探矿的重点是适合于社会和经济上不稳定的发展中国家小规模开采的矿藏，以此填补虽有很大的矿藏潜力但私营采矿公司不愿勘探所留下的缺口。

勘探发展中国家对环境无害的地热能源，以减少对必须进口并造成环境退化的石油的依赖；

在与采矿相关的污染领域的有利于环境的研究和开发活动。

(b) 未清偿债务

附表 7 中所列的未清偿债务余额如下：

	1999	1997
	(千美元)	
执行机构	-	34
两年期支助预算	61	2
共计	61	36

(c) 未支用拨款和未使用的资源

表 7 中的数额如下：

	未支用拨款		未使用的资源	
	1999	1997	1999	1997
	(千美元)			
经常资源	901	340	3 068	3 111
次级信托基金	18	18	37	32
共计	919	358	3 105	3 143

说明 32**联合国科学和技术促进发展基金****(a) 任务和目标**

科技促进发展基金是在 1979 年的维也纳会议上为更为有效地在多边框架内处理科学和技术问题而设立的。

其任务是通过在联合国系统之内促进技术转让和建立本国能力发挥特别的作用来加速可持续开发。它提供援助的优先项目领域有：科学和技术政策及建立能力；技术革新和培养企业家精神；信息技术和技术信息；质量控制和维护；及新的和可再生能源。

(b) 未支用拨款和未使用的资源

附表 7 中的数额如下：

	未支用拨款		未使用的资源	
	1999	1997	1999	1997
	(千美元)			
经常资源	-	391	315	792
费用分摊	-	-	27	27
次级信托基金		31	390	351
共计	-	422	732	1 170

(c) 未来

该基金计划于 2000 年结束其活动。

说明 33**联合国妇女发展基金****(a) 任务和目标**

大会在其 1984 年 12 月 14 日的第 39/126 号决议中规定设立联合国妇女发展基金，旨在促进授予妇女权力和男女平等中发挥革新和促进作用。具体地说，该基金的任务是：

按照国家 and 区域优先顺序支持有益于妇女的革新和试验活动；

担任催化者，目标是确保妇女尽可能多地在投资前阶段适当参与主流发展活动；

在联合国总的发展合作系统中发挥创新和促进作用。

(b) 未清偿债务

附表 7 中所列的未清偿债务余额如下：

	1999	1997
	(千美元)	
执行机构	1 114	1 133
两年期支助预算	497	51
共计	1 611	1 184

(c) 部分供资制度和业务储备金

按照 1995 年执行局的决定，妇发基金从 1995 年 1 月 1 日后以全额供资制度运营。执行局暂时停止了业务储备金的要求条件，并允许妇女基金在 1997—1997 年期间使用开发计划署的透支融资，最高透支限额为 450 万美元，用以支肘其以前的承付款额。尚未使用该透支融资。

执行局 1996 年 9 月第三届常会商定重新设立业务储备金，初始金额 3 百万美元（第 96/43 号决定）。执行局 1997 年 1 月 17 日核准了经修改的部分供资办法以确定方案核定数额及相关的业务储备金余额。

按照这种部分供资方式，经核定的三年期最高方案数额应为下个三年期实现的收入保守估计值减同一时期行政费用的净额。对要实现的第一年收入非常保守的估计值等于根据认捐会议的结果和同捐助国的直接协商计算的该年估计收入。第二年的估计值等于第一年的估计收入的 50%，而第三年的估计值等于第一年估计收入的 25%（即上一年估计值的 50%）。行政费用在欠缺情况下等于目前年度费用的三倍。

业务储备金将定在方案时期年平均支出上，即最大方案核准数额估计执行率的三分之一。按照经修改的部分供资办法，此项业务储备金到 1999 年 12 月 31 日已增加到 670 万美元。

(d) 未支用拨款和未使用的资源

附表 7 中的数额如下：

	未支用拨款		未使用的资源	
	1999	1997	1999	1997
	(千美元)			
经常资源	8 323	6 549	8 624	5 768
费用分摊	3 929	4 702	3 360	3 505
次级信托基金	7 293	4 084	4 867	2 159
共计	19 545	15 335	16 851	11 432

超过费用分摊和次级信托基金资源的拨款分别达到 570 574 美元和 2 423 431 美元，这是根据分别应收各国政府 752 492 美元和 1 615 951 美元捐款而得出的。这些金额包括在说明 34 中的 2 708 379 美元的应收捐款中。说明 34 的应收捐款不包括未来各年数额达 5 589 158 美元的认捐款。

说明 34

联合国志愿人员基金

(a) 任务和目标

由大会于 1970 年在开发计划署总的领导下设立的联合国志愿人员努力：

通过帮助更好地确定和宣传志愿人员在发展中的作用；征聘联合国志愿人员并将其派到现场；及鼓励建立地方志愿人员和青年计划来直接加强志愿人员对发展的贡献；

通过直接安排；帮助建立网络和提供信息和联系渠道，在联合国系统之下提供全球设施，让志愿人员通过各国政府、联合国各机构、国际组织、基于社区的组织和非政府组织为人民服务；

在这样做时，联合国志愿人员显示以下特征：

- (a) 为各种技术合作活动做出特别贡献，并以其团结和伙伴关系精神著称；
- (b) 有效地支持人道主义援助方案；
- (c) 援助联合国促成和平和缔造和平活动；
- (d) 有目的地支助基于社区的参与性开发，尤其是在处于贫困形势下的低收入群体中；
- (e) 调动包括发展中国家本身在内的全世界志愿人力资源的能力；
- (f) 愿意根据当地的条件和需要调整自己的政策和程序；
- (g) 在开发计划署和联合国系统几乎遍及所有发展中国家的机构存在和参与发展活动的基础上进行建设的优势；
- (h) 提供灵活反应，包括使用国际和国家志愿人员混合小组的能力；
- (i) 在具有战略意义的领域如城市发展、环境管理和预防/纠正性开发中前瞻性加强志愿人员的工作。

(b) 两年期支助预算——核心活动

联合国志愿人员方案 26 959 391 美元的两年期支助预算(1996-1997 年为 30 287 000 美元)列入开发计划署两年期预算的经常资源中，详情见附表 3。

(c) 外部费用的回收

理事会 1992 年第三十九届会议修订了特别志愿基金的使用准则和外部费用的回收程序。决定除了有可用的特别筹资办法之外，志愿人员的外部费用将按预计费用由项目预算全额支付。预计费用与实际费用间的任何差额将由特别志愿基金负担。

在两年期内，已经收回外部费用共 6 073 437 美元（1996-1997 年为 7 903 662 美元），贷证为基金收入。此款在附表 7 中列为其他收入 6 245 113 美元（1996-1997 年为 7 693 939 美元）的一部分。

(d) 其他应收帐款和迟延费

附表 7 开列的 5 481 477 美元（1997 年为 1 168 638 美元）包括联合国欠款 3 337 884 美元（1997 年无欠款），这是机构执行项目活动下的志愿人员费用和 10%间接费用。

(e) 未清偿债务

附表 7 中所列的未清偿债务余额如下：

	1999	1997
	(千美元)	
可偿还活动	174	-
特别志愿基金活动	29	-
次级信托基金活动	6	-
金额资助安排	6	16
共计	215	16

(f) 特别志愿基金

理事会 1992 年第三十九届会议决定，来自自愿捐款及利息收入计入特别志愿基金的收入将使用于试验项目和实验项目，对联合国专家的情况简介，培训国内开发事务处的各国专家和外地工作者，特别征聘活动和其他相同性质项目的支出。在此决定前，计入特别志愿基金收入的 85%是用于志愿人员的外部费用。从项目预算中拨出估定的数额以支付特别志愿基金没有支付的外部费用。

(g) 未支用拨款和未使用的资源

附表 7 中的数额如下：

	未支用拨款		未使用的资源	
	1999	1997	1999	1997
	(千美元)			
经常资源	11 630	9 794	26 504	23 482
费用分摊	-	276	740	162
次级信托基金	11 061	13 260	15 628	16 800
金额资助安排	4 430	5 391	4 431	5 391
联合国共同企业	-	-	(1 303)	(1 524)
共计	27 121	28 721	46 000	44 311

经常资源的未支用拨款 1 353 600 美元（1997 年为 4 131 125 美元）是 1999 年 12 月 31 日对任职志愿人员回国旅费和安置津贴的估计承付款。

(h) 应收捐款

附表 7 中的数额如下：

	应收捐款 1999 年 (千美元)
金额资助安排	848
联合国共同企业	1 302
共计	2 150

说明 35

1999 年 12 月 31 日应收各国政府及其他捐款者给开发计划署管理的基金和信托基金的捐款

(千美元)

	自愿捐款						费用分摊捐款			自愿捐款 和费用分摊 捐款共计	向次级信托基金捐款			应收 捐款 共计
	1995 和 以往各年	1996	1997	1998	1999	共计	1998 和 以往各年	1999	共计		1998 和 以往各年	1999	共计	
信托基金														
防治荒漠化和抗旱信托基金	-	1	28	5	-	34	258	-	258	292	-	-	-	292
全球环境融资信托基金	-	-	-	-	-	-	301 2 518	2 819	2 819	2 819	58	-	58	2 877
“21 世纪能力”信托基金	20	-	-	-	-	20	310	-	310	330	209	-	209	539
开发计划署能源帐户	-	-	-	-	-	-	560	-	560	560	-	-	-	560
德国政府开发计划署/世界能源部门管 理援助方案信托基金	-	51	2	-	-	53	-	-	-	53	-	-	-	53
开发计划署支持森林与可持续发展委员 会活动信托基金	-	-	80	-	-	80	-	-	-	80	-	-	-	80
开发计划署世界社会发展问题首脑会议 信托基金	262	-	-	-	-	262	-	-	-	262	-	-	-	262
开发计划署/欧共体以可持续能源作为 非加太国家发展工具信托基金	-	-	-	71	-	71	-	-	-	71	-	-	-	71
开发计划署/瑞典支持能源和妇女项目： 为发展创造机会信托基金	-	-	-	-	329	329	-	-	-	329	-	-	-	329
开发计划署安哥拉信托基金	-	-	-	-	-	-	-	-	-	-	2 841	-	2 841	2 841
开发计划署/瑞典支持布隆迪重建与和 解活动信托基金	383	-	470	-	-	853	-	-	-	853	-	-	-	853

	自愿捐款						费用分摊捐款			自愿捐款	向次级信托基金捐款			应收
	1995 和 以往各年	1996	1997	1998	1999	共计	1998 和 以往各年	1999	共计	和费用分摊 捐款共计	1998 和 以往各年	1999	共计	捐款 共计
开发计划署卢旺达信托基金	-	-	2 280	4 004	-	6 284	-	-	-	6 284	17	-	17	6 301
开发计划署/挪威援助莫桑比克选举进程信托基金	-	-	201	-	-	201	-	-	-	201	63	-	63	264
开发计划署支持北马里和平进程信托基金	-	5	-	-	-	5	-	-	-	5	-	-	-	5
开发计划署纳米比亚信托基金	5	-	-	-	-	5	-	-	-	5	-	-	-	5
开发计划署联合国南部非洲教育和培训方案信托基金	-	-	4	3	2	9	-	-	-	9	-	-	-	9
挪威共同支持非洲理政信托基金	-	-	-	-	-	-	-	-	-	-	131	-	131	131
欧经共同体非洲 2000 年网络方案协议, 希望纳法索、喀麦隆和乌干达赠款信托基金	-	-	-	-	-	-	-	-	-	-	142	-	142	142
瑞典支持几内亚比绍实施 PRONAGE 信托基金	-	-	-	705	-	705	-	-	-	705	-	-	-	705
开发计划署/丹麦“孟加拉国供水和废物管理国际培训网中心”信托基金	-	-	-	261	-	261	-	-	-	261	-	-	-	261
开发计划署/老挝人民民主共和国清除未爆弹药信托基金	-	-	6	-	-	6	-	-	-	6	1 718	-	1 718	1 724
开发计划署/荷兰国际发展合作组织专家组促进亚洲创造环境和可持续发展认识	27	-	-	-	-	27	-	-	-	27	-	-	-	27
开发计划署/欧经共同体多边捐助者伙伴支持湄公河委员会关键职位和建立能力信托基金协议	-	-	120	-	-	120	-	-	-	120	-	-	-	120

	自愿捐款						费用分摊捐款			自愿捐款	向次级信托基金捐款			应收			
	1995 和 以往各年		1996	1997	1998	1999	共计	1998 和 以往各年		1999	共计	和费用分摊 捐款共计	1998 和 以往各年		1999	共计	捐款 共计
开发计划署/瑞典农村获得基本需要规划和基本需要基础设施项目信托基金	-	-	63	76	-	139	-	-	-	-	139	-	-	-	-	-	139
阿拉尔海盆区方案信托基金	-	97	-	-	-	97	-	-	-	-	97	-	-	-	-	-	97
开发计划署/欧经共同体支持波斯尼亚—黑塞哥维那乡村创造就业信托基金	-	-	-	604	-	604	-	-	-	-	604	-	-	-	-	-	604
开发计划署/欧经共同体波斯尼亚—黑塞哥维那乡村就业和环境项目信托基金	-	-	-	599	-	599	-	-	-	-	599	-	-	-	-	-	599
开发计划署/欧共体“促进拉脱维亚重返社会：语言培训方案”项目信托基金	-	-	-	201	-	201	-	-	-	-	201	-	-	-	-	-	201
开发计划署/比利时支助东斯洛文尼亚重建和可持续发展信托基金	-	-	-	799	-	799	-	-	-	-	799	-	-	-	-	-	799
开发计划署/欧共体支助波斯尼亚省难民和流离失所者项目信托基金	-	-	-	-	3 242	3 242	-	-	-	-	3 242	-	-	-	-	-	3 242
开发计划署/欧共体支助实施爱沙尼亚语文培训方案信托基金	-	-	-	423	-	423	-	-	-	-	423	-	-	-	-	-	423
瑞典支持格鲁吉亚公共辩护律师信托基金	-	-	-	-	59	59	-	-	-	-	59	-	-	-	-	-	59
支持萨尔瓦多缔造和平活动信托基金	47	-	-	-	-	47	-	-	-	-	47	-	-	-	-	-	47
开发计划署/欧经共同体 PPB 技术援助项目信托基金	-	29	-	-	-	29	-	-	-	-	29	-	-	-	-	-	29
开发计划署执行危地马拉被武装冲突逐出家园者重新安置协定信托基金	-	-	-	5	-	5	-	-	-	-	5	-	-	-	-	-	5
欧共体“乌拉圭 Banados del Este 生物圈保全”信托基金	-	-	-	452	-	452	-	-	-	-	452	-	-	-	-	-	452

	自愿捐款						费用分摊捐款			自愿捐款	向次级信托基金捐款			应收
	1995 和 以往各年	1996	1997	1998	1999	共计	1998 和 以往各年	1999	共计	和费用分摊 捐款共计	1998 和 以往各年	1999	共计	捐款 共计
开发计划署援助巴勒斯坦人民方案信托基金	-	-	500	500	-	1 000	-	-	-	1 000	-	-	-	1 000
开发计划署/欧共体“叙利亚人口与住房普查”项目信托基金	-	-	-	206	-	206	-	-	-	206	-	-	-	206
欧盟通过开发计划署就业与环保方案支助目标地区创造就业机会	-	-	-	-	101	101	-	-	-	101	-	-	-	101
欧洲委员会农村就业和重建方案	-	-	-	-	2 276	2 276	-	-	-	2 276	-	-	-	2 276
开发计划署/瑞典支助 Kyr1 Orda 和 Semipalatinsk 妇女参与地方政治信托基金	-	-	-	-	44	44	-	-	-	44	-	-	-	44
开发计划署/瑞典支助津巴布韦 Y2K 规划项目信托基金	-	-	-	-	117	117	-	-	-	117	-	-	-	117
信托基金共计	744	683	3 254	8 914	6 170	19 765	1 429	2 518	3 947	23 712	5 179	-	5 179	28 891
基金														
联合国资本发展基金	392	9	14	6	9	430	-	-	-	430	1 160	943	2 103	2 533
联合国自然资源勘探循环基金	49	4	10	68	20	151	-	-	-	151	-	-	-	151
联合国科学和技术促进发展基金	629	36	3	1	2	671	-	-	-	671	-	-	-	671
联合国妇女发展基金	153	20	72	42	53	340	671	135	752	1 092	1 517	99	1 616	2 708
联合国志愿人员方案	-	-	-	-	2 297	2 297	-	-	-	2 297	-	290	290	2 587
基金共计	1 223	69	99	117	231	1 739	617	135	752	2 491	2 677	1 532	4 209	6 700
总计	1 967	752	3 353	9 031	6 401	21 504	2 046	2 653	4 699	26 203	7 856	1 532	9 388	35 591

