



Организация Объединенных Наций

**Программа развития Организации
Объединенных Наций**

**Финансовый доклад и
проверенные финансовые
ведомости**

**за двухгодичный период, закончившийся
31 декабря 1999 года, и**

доклад Комиссии ревизоров

**Генеральная Ассамблея
Официальные отчеты
Пятьдесят пятая сессия
Дополнение № 5А (A/55/5/Add.1)**

Генеральная Ассамблея
Официальные отчеты
Пятьдесят пятая сессия
Дополнение № 5А (А/55/5/Add.1)

**Программа развития Организации Объединенных
Наций**

**Финансовый доклад и проверенные
финансовые ведомости**

**за двухгодичный период, закончившийся 31 декабря
1999 года, и**

доклад Комиссии ревизоров



Организация Объединенных Наций • Нью-Йорк, 2000

Примечание

Условные обозначения документов Организации Объединенных Наций состоят из прописных букв и цифр. Когда такое обозначение встречается в тексте, оно служит указанием на соответствующий документ Организации Объединенных Наций

Содержание

<i>Глава</i>	<i>Пункты</i>	<i>Стр.</i>
Сокращения		vi
Препроводительные и удостоверяющие письма		ix
I. Финансовый доклад за двухгодичный период, закончившийся 31 декабря 1999 года	1–59	1
II. Доклад Комиссии ревизоров	1–205	19
A. Введение	1–11	22
B. Финансовые вопросы	12–48	25
C. Вопросы управления	49–204	32
D. Выражение признательности	205	68
Приложения		
I. Меры, принятые во исполнение рекомендаций Комиссии ревизоров, содержащихся в ее докладе за двухгодичный период, закончившийся 31 декабря 1997 года		69
II. Расчет расходов по инициативе «ПРООН–2001»		78
III. Расходы, покрываемые из средств целевых фондов		79
III. Заключение ревизоров		81
IV. Финансовые ведомости за двухгодичный период, закончившийся 31 декабря 1999 года		83
Обзор		84
Поступления, расходы и остатки средств за двухгодичный период, закончившийся 31 декабря 1999 года		84
Активы, пассивы, резервы и остатки средств по состоянию на 31 декабря 1999 года		86
Ведомость движения денежной наличности за двухгодичный период, закончившийся 31 декабря 1999 года		90
Движение остатков средств за двухгодичный период, закончившийся 31 декабря 1999 года		93
Ведомость I. Поступления, расходы и остатки средств за двухгодичный период, закончившийся 31 декабря 1999 года		94
I.1 Деятельность на основе регулярных ресурсов		94
I.2 Деятельность на основе прочих ресурсов		96
Ведомость II. Активы, пассивы, резервы и остатки средств по состоянию на 31 декабря		98

II.1 Деятельность на основе регулярных ресурсов	98
II.2 Деятельность на основе прочих ресурсов	102
Ведомость III. Ведомость движения денежной наличности за двухгодичный период, закончившийся 31 декабря 1999 года	105
III.1 Деятельность на основе регулярных ресурсов	105
III.2 Деятельность на основе прочих ресурсов	107
Ведомость IV. Движение остатков средств за двухгодичный период, закончившийся 31 декабря 1999 года	110
IV.1 Деятельность на основе регулярных ресурсов	110
IV.2 Деятельность на основе прочих ресурсов	111
Таблицы к счетам	
Таблица 1. Регулярные ресурсы: прочие поступления и расходы за двухгодичный период, закончившийся 31 декабря 1999 года	112
Таблица 2. Расходы по программам в разбивке по исполнителям и источникам средств	114
2.1 Учрежденческие вспомогательные расходы и расходы по техническому обслуживанию в разбивке по исполнителям и источникам средств	118
Таблица 3. Двухгодичный бюджет вспомогательных расходов за двухгодичный период, закончившийся 31 декабря 1999 года: деятельность по поддержке программ, управленческие и административные расходы и поддержка оперативной деятельности системы Организации Объединенных Наций	122
Таблица 4. Регулярные ресурсы: двухгодичный бюджет вспомогательных расходов (валовой) и расходы из двухгодичного бюджета вспомогательных расходов (валовые в разбивке по основным категориям расходов) за двухгодичный период, закончившийся 31 декабря 1999 года	123
Таблица 5. Целевые фонды, учрежденные Программой развития Организации Объединенных Наций: поступления, расходы и остатки средств за двухгодичный период, закончившийся 31 декабря 1999 года	124
5.1 Целевые субфонды, учрежденные Программой развития Организации Объединенных Наций: поступления, расходы и остатки средств за двухгодичный период, закончившийся 31 декабря 1999 года	151
5.2 Некоторые целевые фонды, учрежденные Программой развития Организации Объединенных Наций: отчет о состоянии счетов за двухгодичный период, закончившийся 31 декабря 1999 года	171
5.3 Целевые фонды, учрежденные Программой развития Организации Объединенных Наций: двухгодичный вспомогательный бюджет на двухгодичный период, закончившийся 31 декабря 1999 года	182
5.4 Положение с двусторонними и прочими ресурсами, полученными в рамках соглашений об управленческом обслуживании	183

Таблица 6. Услуги, оказываемые на основе возмещения расходов, и различные мероприятия: поступления, расходы и остатки средств за двухгодичный период, закончившийся 31 декабря 1999 года, и активы, пассивы, резервы и остатки средств на 31 декабря	185
6.1 Соглашения об управленческом обслуживании: положение со средствами из двусторонних и других источников, полученными в соответствии с соглашениями об управленческом обслуживании за двухгодичный период, закончившийся 31 декабря 1999 года	190
6.2 Программа подготовки младших сотрудников категории специалистов: положение со средствами за двухгодичный период, закончившийся 31 декабря 1999 года	196
6.3 Резерв средств для размещения на местах: поступления, расходы и остатки средств за двухгодичный период, закончившийся 31 декабря 1999 года, и активы, пассивы, резервы и остатки средств на 31 декабря	197
6.4 Услуги, оказываемые на основе возмещения расходов: поступления, расходы и остатки средств за двухгодичный период, закончившийся 31 декабря 1999 года, и активы, пассивы, резервы и остатки средств на 31 декабря	199
6.5 Специальные мероприятия: поступления, расходы и остатки средств за двухгодичный период, закончившийся 31 декабря 1999 года, и активы, пассивы, резервы и остатки средств на 31 декабря	201
6.6 Межучрежденческое управление по закупкам, поступления, расходы и остатки средств за двухгодичный период, закончившийся 31 декабря 1999 года	203
Таблица 7. Фонды, учрежденные Генеральной Ассамблеей и управляемые Программой развития Организации Объединенных Наций: отчет о состоянии счетов за двухгодичный период, закончившийся 31 декабря 1999 года	204
7.1 Состояние целевых субфондов в рамках фондов, учрежденных Генеральной Ассамблеей и управляемых Программой развития Организации Объединенных Наций: поступления, расходы и остатки средств за двухгодичный период, закончившийся 31 декабря 1999 года	212
7.2 Фонды, учрежденные Генеральной Ассамблеей и управляемые Программой развития Организации Объединенных Наций: вспомогательный бюджет на двухгодичный период, закончившийся 31 декабря 1999 года	234
7.3 Программа добровольцев Организации Объединенных Наций: сводная информация о проектах, финансируемых правительствами и учреждениями-донорами по линии механизмов полного финансирования	236
Таблица 8. Инвестиции по состоянию на 31 декабря	239
Примечания к финансовым ведомостям	242

Сокращения

АзБР	Азиатский банк развития
АМСИ	Агентство международного сотрудничества Испании
АСУИ	Административная система управленческой информации
АфБР	Африканский банк развития
АФЭСР	Арабский фонд экономического и социального развития
ВМО	Всемирная метеорологическая организация
ВОЗ	Всемирная организация здравоохранения
ВОИС	Всемирная организация интеллектуальной собственности
ВПС	Всемирный почтовый союз
ВТО	Всемирная туристская организация
ГЭФ	Глобальный экологический фонд
ДЕВНЕТ	Информационная сеть по вопросам развития
ДООН	Добровольцы Организации Объединенных Наций
ЕБРР	Европейский банк реконструкции и развития
ЕЭК	Европейская экономическая комиссия
ИКАО	Международная организация гражданской авиации
ИМИС	Комплексная система управленческой информации
ИМО	Международная морская организация
КЕС	Комиссия европейских сообществ
МАБР	Межамериканский банк развития
МАГАТЭ	Международное агентство по атомной энергии
МАР	Международная ассоциация развития
МБРР	Международный банк реконструкции и развития
МВФ	Международный валютный фонд
МОМ	Международная организация по миграции
МОТ	Международная организация труда
МПП	Мировая продовольственная программа
МСС	младшие сотрудники категории специалистов

МСЭ	Международный союз электросвязи
МУСП	Межучрежденческое управление по снабжению и поставкам
МФК	Международная финансовая корпорация
МФСР	Международный фонд сельскохозяйственного развития
НИСП	национальное исполнение
НПО	неправительственная организация
ОФИПР	Оборотный фонд Организации Объединенных Наций для исследования природных ресурсов
ОЭСР	Организация экономического сотрудничества и развития
ПППН	Программа помощи палестинскому народу
ПРООН	Программа развития Организации Объединенных Наций
СУФДП	Система управления финансовой деятельностью по проектам
УВКБ ООН	Управление Верховного комиссара Организации Объединенных Наций по делам беженцев
УОПООН	Управление по обслуживанию проектов Организации Объединенных Наций
УСВН	Управление служб внутреннего надзора
УФИ	Управление финансовой информацией
ФАО	Продовольственная и сельскохозяйственная организация Объединенных Наций
ФКРООН	Фонд капитального развития Организации Объединенных Наций
ФНТРООН	Фонд Организации Объединенных Наций для науки и техники в целях развития
ЦМТ	Центр по международной торговле
ЦНПООН	Центр Организации Объединенных Наций по населенным пунктам (Хабитат)
ЭКА	Экономическая комиссия для Африки
ЭКЕ	Экономическая комиссия для Европы
ЭКЛАК	Экономическая комиссия для Латинской Америки и Карибского бассейна
ЭСКАТО	Экономическая и социальная комиссия для Азии и Тихого океана
ЭСКЗА	Экономическая и социальная комиссия для Западной Азии
ЮНЕП	Программа Организации Объединенных Наций по окружающей среде
ЮНЕСКО	Организация Объединенных Наций по вопросам образования, науки и культуры

ЮНИДО	Организация Объединенных Наций по промышленному развитию
ЮНИСЕФ	Детский фонд Организации Объединенных Наций
ЮНИТАР	Учебный и научно-исследовательский институт Организации Объединенных Наций
ЮНИФЕМ	Фонд Организации Объединенных Наций для развития в интересах женщин
ЮНКТАД	Конференция Организации Объединенных Наций по торговле и развитию
ЮНСО	Управление по борьбе с опустыниванием и засухой
ЮНТАК	Временный орган Организации Объединенных Наций в Камбодже
ЮНФПА	Фонд Организации Объединенных Наций в области народонаселения
ЮСАИД	Агентство США по международному развитию

Препроводительные и удостоверяющие письма

5 июля 2000 года

Г-н Председатель,

В соответствии с финансовым положением 26.01 имеем честь представить финансовые ведомости Программы развития Организации Объединенных Наций (ПРООН) за двухгодичный период, закончившийся 31 декабря 1999 года, которые мы настоящим заверяем.

Копии этих финансовых ведомостей препровождаются также Консультативному комитету по административным и бюджетным вопросам.

Мы, нижеподписавшиеся, подтверждаем, что:

ответственность за достоверность и объективность финансовой информации, включенной в эти финансовые ведомости, несет руководство;

финансовые ведомости были подготовлены в соответствии со стандартами учета системы Организации Объединенных Наций и включают некоторые суммы, рассчитанные и оцененные руководством с учетом всей имеющейся информации;

процедуры бухгалтерского учета и соответствующие системы внутреннего контроля обеспечивают разумную гарантию того, что активы находятся в сохранности, в документах учета и учетных записях надлежащим образом отражаются все операции и в целом директивы и процедуры применяются при надлежащем разделении обязанностей. Внутренние ревизоры ПРООН регулярно проводят обзоры систем учета и контроля. В конкретных областях вводятся дальнейшие улучшения;

руководство предоставило Комиссии ревизоров Организации Объединенных Наций и внутренним ревизорам ПРООН полный и беспрепятственный доступ ко всем учетным и финансовым записям;

рекомендации Комиссии ревизоров Организации Объединенных Наций и внутренних ревизоров ПРООН анализируются руководством. Во исполнение этих рекомендаций процедуры контроля были при необходимости пересмотрены или находятся в процессе пересмотра.

Председателю Комиссии ревизоров
Организации Объединенных Наций
Нью-Йорк

Удостоверяем, что на основании всех имеющихся в нашем распоряжении сведений и информации и, согласно нашему убеждению, все операции с материальными ценностями надлежащим образом проведены в записях учета и надлежащим образом отражены в прилагаемых финансовых ведомостях.

Примите, г-н Председатель, заверения в нашем высочайшем уважении.

(Подпись) Марк Мэллох **Браун**
Администратор

(Подпись) Иан **Маттсон**
Заместитель Администратора
Бюро управления

28 июля 2000 года

Г-н Председатель,

Имею честь препроводить Вам представленные Администратором финансовые ведомости Программы развития Организации Объединенных Наций за двухгодичный период 1998–1999 годов, закончившийся 31 декабря 1999 года. Эти ведомости были проверены и содержат заключение Комиссии ревизоров.

Имею честь представить также доклад Комиссии ревизоров по вышеуказанным счетам.

Примите, г-н Председатель, уверения в моем высочайшем уважении.

(Подпись) Сэр Джон **Борн**
Контролер и Генеральный ревизор
Соединенного Королевства
Великобритании и Северной Ирландии
и Председатель Комиссии ревизоров
Организации Объединенных Наций

Председателю Генеральной Ассамблеи
Организации Объединенных Наций
Нью-Йорк

Глава I

Финансовый доклад за двухгодичный период, закончившийся 31 декабря 1999 года

1. Администратор имеет честь представить свой финансовый доклад за двухгодичный период, закончившийся 31 декабря 1999 года, а также проверенные финансовые ведомости Программы развития Организации Объединенных Наций (ПРООН) за двухгодичный период, закончившийся 31 декабря 1999 года, и доклад Комиссии ревизоров. Эти документы представляются в соответствии с Финансовыми положениями Программы развития Организации Объединенных Наций. Финансовые ведомости включают ведомости и таблицы, сопровождаемые примечаниями, которые являются составной частью финансовых ведомостей и охватывают все целевые фонды, учрежденные Администратором, а также все фонды, учрежденные Генеральной Ассамблеей и управляемые ПРООН.

2. Финансовые ведомости ПРООН содержат данные о расходах, полученные от учреждений-исполнителей. По возможности эти данные получены из проверенных ведомостей учреждений или, если такие ведомости отсутствуют на момент закрытия счетов ПРООН на конец года, из ведомостей учреждений, представленных для ревизии, либо из непроверенных ведомостей учреждений.

3. На дату подготовки настоящих финансовых ведомостей информация, полученная от учреждений-исполнителей, находилась в следующем состоянии:

а) проверенные ведомости представили следующие учреждения-исполнители:

Всемирная метеорологическая организация (ВМО)

Всемирная туристская организация (ВТО)

Международный валютный фонд (МВФ)

б) Ведомости, представленные для проверки, или непроверенные ведомости представили следующие учреждения-исполнители:

Азиатский банк развития (АзБР)

Африканский банк развития (АфБР)

Всемирная организация здравоохранения (ВОЗ)

Всемирная организация интеллектуальной собственности (ВОИС)

Всемирный почтовый союз (ВПС)

Департамент по экономическим и социальным вопросам

Европейская экономическая комиссия (ЕЭК)

Конференция Организации Объединенных Наций по торговле и развитию (ЮНКТАД)

Международная морская организация (ИМО)

Международная организация гражданской авиации (ИКАО)

Международная организация по миграции (МОМ)

Международная организация труда (МОТ)
Международная финансовая корпорация (МФК)
Международное агентство по атомной энергии (МАГАТЭ)
Международный банк реконструкции и развития (Всемирный банк)
(МБРР)
Международный союз электросвязи (МСЭ)
Организация Объединенных Наций по вопросам образования, науки
и культуры (ЮНЕСКО)
Организация Объединенных Наций по промышленному развитию
(ЮНИДО)
Учебный и научно-исследовательский институт Организации
Объединенных Наций (ЮНИТАР)
Центр Организации Объединенных Наций по населенным пунктам
(Хабитат) (ЦНПООН)
Центр по международной торговле (ЮНКТАД/ВТО) (ЦМТ)
Экономическая и социальная комиссия для Азии и Тихого океана
(ЭСКАТО)
Экономическая и социальная комиссия для Западной Азии (ЭСКЗА)
Экономическая комиссия для Африки (ЭКА)
Экономическая комиссия для Латинской Америки и Карибского
бассейна (ЭКЛАК)

Изменения в методах и принципах бухгалтерского учета за двухгодичный период

Принципы учета

4. Краткое изложение важнейших принципов учета, которые применялись при подготовке финансовых ведомостей, содержится в примечании 2 к финансовым ведомостям. Общие принципы идентичны принципам, которые применялись при подготовке финансовых ведомостей по состоянию на 31 декабря 1997 года. Изменения в принципах, если таковые имели место, должным образом изложены в вышеупомянутом примечании 2.

Представление счетов

5. Следуя рекомендации Административного комитета по координации в отношении общих межорганизационных стандартов учета и согласованного представления финансовых ведомостей, ПРООН полностью использовала рекомендованный формат в ведомостях за двухгодичный период, закончившийся 31 декабря 1999 года.

6. Кроме того, Исполнительный совет в своем решении 97/6 ввел единообразный формат бюджетов ПРООН, ЮНИСЕФ и ЮНФПА. В новом согласованном формате проводится различие между регулярными ресурсами

ПРООН и ее прочими ресурсами (совместное финансирование, параллельные взносы правительств наличными, целевые фонды, учрежденные ПРООН, подлежащие возмещению расходы на вспомогательное обслуживание и другие различные мероприятия), а также мероприятиями фондов, учрежденных Генеральной Ассамблеей и управляемых ПРООН (Фонд капитального развития Организации Объединенных Наций (ФКРООН), Программа добровольцев Организации Объединенных Наций (ДООН), Фонд Организации Объединенных Наций для развития в интересах женщин (ЮНИФЕМ), Обратный фонд Организации Объединенных Наций для исследования природных ресурсов (ОФИПР) и Фонд Организации Объединенных Наций для науки и техники в целях развития (ФНТРООН)). ПРООН приняла это решение в 1996–1997 годах, с тем чтобы способствовать Комиссии в ознакомлении с финансовыми ресурсами за этот двухгодичный период.

7. ПРООН завершила двухгодичный период 1998–1999 годов, мобилизовав поступления на общую сумму 5,0 млрд. долл. США в виде взносов, из которых 28,6 процента приходятся на ее деятельность за счет регулярных ресурсов, 49,2 процента — на мероприятия на основе совместного финансирования, 12,5 процента — на конкретные мероприятия целевых фондов, 6,7 процента — на подлежащие возмещению расходы на вспомогательное обслуживание и на различные мероприятия и 3,0 процента — на средства, собранные через управляемые ПРООН фонды, учрежденные Генеральной Ассамблеей.

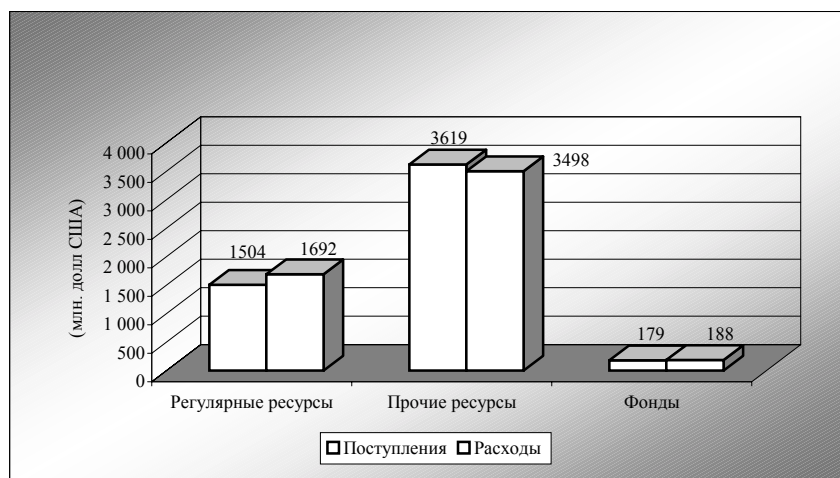
8. Общая сумма расходов составила 5,4 млрд. долл. США, из которых 83,7 процента (4,5 млрд. долл. США) были направлены на деятельность по программам и проектам, 2,9 процента (153,6 млн. долл. США) — на расходы по вспомогательному обслуживанию, выплаченные другим учреждениям Организации Объединенных Наций, 0,6 процента — на различные расходы и 12,8 процента (691,4 млн. долл. США) — на двухгодичный бюджет вспомогательных расходов.

Таблица 1
Совокупные поступления и расходы за двухгодичный период, закончившийся 31 декабря 1999 года
(млн. долл. США)

	Регулярные ресурсы		Прочие ресурсы		Фонды		Всего ^a	
	1999	1997	1999	1997	1999	1997	1999	1997
Поступления								
Чистый объем взносов	1 427	1 608	3 410	2 675	148,5	143,2	4 985	4 427
Доход в виде процентов	68,3	87,1	127,1	95,1	20,8	19,5	216,2	201,7
Чистый объем других поступлений	9,0	2,2	84,2	61,2	17,3	25,6	110,5	89,0
Всего поступлений	1 504	1 698	3 621	2 831	186,6	188,3	5 312	4 717
Расходы								
Программа	1 077	1 191	3 275	2 303	159,8	133,7	4 512	3 628
Вспомогательное обслуживание программ — учреждения-исполнители	89,9	113,0	57,5	46,3	6,2	5,1	153,6	164,4
Двухгодичный бюджет вспомогательных расходов	493,1	485,6	169,6	131,9	28,7	34,4	691,4	651,9
Поддержка координатора-резидента	21,0	6,7	0,7	4,2	—	—	21,7	10,9
Вспомогательное обслуживание по секторам ПРООН	0,5	11,1	—	—	—	—	0,5	11,1
Прочие расходы	10,0	47,4	3,3	15,0	0,6	0,7	13,9	63,1
Всего расходов	1 692	1 855	3 506	2 500	195,3	173,9	5 393	4 529
Превышение поступлений над расходами (расходов над поступлениями)	(187,9)	(157,0)	115,1	330,6	(8,7)	14,4	(81,5)	188,0
Чистое превышение поступлений над расходами (расходов над поступлениями)	(187,9)	(157,0)	115,1	330,6	(8,7)	14,4	(81,5)	188,0
Неизрасходованные ресурсы:								
Начальное сальдо	285,0	438,9	1 199	886,7	130,8	124,7	1 614	1 450
Трансферты, возвраты и экономия	9,9	3,1	(63,2)	(18,2)	(4,4)	(8,3)	(57,7)	(23,4)
Конечное сальдо	107,0	285,0	1 251	1 199	117,7	130,8	1 475	1 614

^a Только общие суммы. Не консолидированные.

Диаграмма 1
Сводка поступлений и расходов за двухгодичный период, закончившийся 31 декабря 1999 года
 (млн. долл. США)



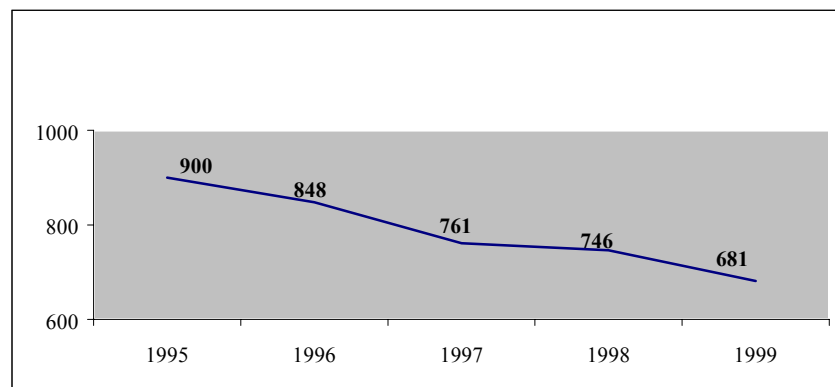
Регулярные ресурсы

Поступления

9. По сравнению с предыдущим двухгодичным периодом объем добровольных взносов сократился на 11,3 процента (182 млн. долл. США).

10. Норма прибыли от инвестиций составляла около 5 процентов. Другие поступления состояли в основном из курсовых прибылей и убытков.

Диаграмма 2
Взносы на мероприятия, проводимые за счет регулярных ресурсов, за двенадцать месяцев, закончившихся 31 декабря
 (млн. долл. США)

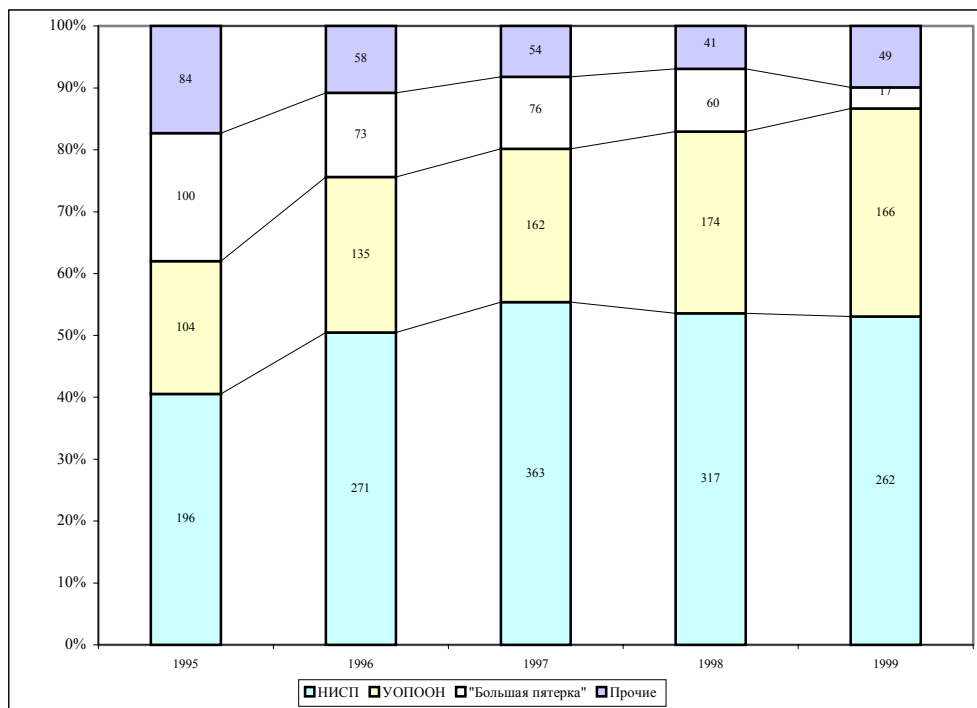


Расходы

11. Расходы по программам (включая вспомогательное обслуживание по программам) сократились на 100 млн. долл. США — с 1,3 млрд. долл. США в 1996–1997 годах до 1,2 млрд. долл. США в 1998–1999 годах. Это соответствует общему сокращению взносов в счет регулярных ресурсов. Согласно политике ПРООН, форма национального исполнения проектов остается ведущей. В 1998–1999 годах 579,3 млн. долл. США, или 53,8 процента расходов по программам, пришлось на принимающие страны. Для сравнения: в двухгодичном периоде 1996–1997 годов на форму национального исполнения пришлось 634 млн. долл. США, то есть 53,2 процента всех расходов по программе за счет регулярных ресурсов.

Диаграмма 3

Расходы по формам исполнения за двенадцать месяцев, закончившихся 31 декабря
(млн. долл. США)



12. Имело место сокращение на 36 процентов доли системы Организации Объединенных Наций в расходах по программам: с 260,3 млн. долл. США в 1996–1997 годах до 166,5 млн. долл. США в 1998–1999 годах. Заметное уменьшение доли проектов, выполняемых «большой пятеркой» (Секретариат Организации Объединенных Наций, ЮНИДО, ФАО, ЮНЕСКО и МОТ), объясняется главным образом трансфертом расходов за счет регулярных ресурсов, которые ПРООН осуществила в рамках своей деятельности по Программе гуманитарной помощи Организации Объединенных Наций в Ираке «Нефть в обмен на продовольствие» соответствующему целевому фонду по статье «Прочие ресурсы».

13. Размер бюджета вспомогательных расходов в 1999 году возрос по сравнению с 1998 годом, что в значительной степени отражает тенденцию, согласно которой во втором году двухгодичного периода расходы обычно выше. При анализе двухгодичного периода 1998–1999 годов валовой бюджет вспомогательных расходов — 544,5 млн. долл. США — представлял незначительное (на 2,8 процента) увеличение по сравнению с расходами за период 1996–1997 годов, составлявшими 529,8 млн. долл. США. Чистый бюджет вспомогательных расходов за двухгодичный период 1998–1999 годов составлял 493,1 млн. долл. США, что на 25 млн. долл. США меньше утвержденного чистого бюджета на 1998–1999 годы и составляет общую экономию в 5 процентов. По группам ассигнований 55 процентов (57 процентов в 1996–1997 годах) было израсходовано на вспомогательные мероприятия по программам, 23 процента на управление и администрирование (21 процент в 1996–1997 годах) и 22 процента на поддержку оперативных мероприятий системы Организации Объединенных Наций (22 процента в 1996–1997 годах). Всего на страновые отделения приходилось 66 процентов расходов, а остальные 34 процента относились к местам расположения штаб-квартиры, включая Добровольцев Организации Объединенных Наций (ДООН) и Межучрежденческое управление по снабжению и поставкам.

Неизрасходованные ресурсы

14. Снижение объема добровольных взносов, наряду с доведением меньшего числа программ и проектов до конечного результата, привело к сокращению неизрасходованных регулярных ресурсов, которые составили на 31 декабря 1999 года 107 млн. долл. США. Это равно общей сумме расходов примерно за полтора месяца. Для сравнения, в предыдущем двухгодичном периоде эта сумма составляла 285 млн. долл. США — расходы примерно за четыре месяца.

Мероприятия за счет прочих ресурсов

Диаграмма 4

Поступления на мероприятия за счет прочих ресурсов за двухгодичный период, закончившийся 31 декабря 1999 года
(млн. долл. США)




Таблица 2
Мероприятия, финансируемые по линии прочих ресурсов: ведомость поступлений и расходов за двухгодичный период,
закончившийся 31 декабря 1999 года
(млн. долл. США)

	Совместное финансирование ПРООН		Параллельные взносы правительств наличными		Целевые фонды, учрежденные ПРООН		Соглашения о предоставлении управленческих услуг		Младшие сотрудники категории специалистов		Резерв на размещение на местах		Подлежащие возмещению расходы на вспомогательное обслуживание		Специальные мероприятия		Исключение для округления		Итого		
	1999-1998 гг.	1996-1997 гг.	1999-1998 гг.	1996-1997 гг.	1999-1998 гг.	1996-1997 гг.	1999-1998 гг.	1996-1997 гг.	1999-1998 гг.	1996-1997 гг.	1999-1998 гг.	1996-1997 гг.	1999-1998 гг.	1996-1997 гг.	1999-1998 гг.	1996-1997 гг.	1999-1998 гг.	1996-1997 гг.	1999-1998 гг.	1996-1997 гг.	
Поступления																					
Взносы	2 452	1 742	11	18	604	541	283	315	53	54	-	-	-	-	8	4	-	-	3 411	2 674	
Доход в виде процентов	49	33	-	-	50	44	17	13	-	-	-	-	11	6	-	-	-	-	127	96	
Прочие чистые поступления	-	-	-	-	-	1	-	-	-	-	6	8	164	132	-	-	(87)	(80)	83	61	
Всего поступлений	2 501	1 775	11	18	654	586	300	328	53	54	6	8	175	138	8	4	(87)	(80)	3 621	2 831	
Расходы																					
По программе	2 270	1 517	7	13	642	406	306	320	50	47	-	-	-	-	-	-	-	-	3 275	2 303	
Вспомогательное обслуживание программ: учреждения-исполнители	27	21	-	-	23	20	-	-	6	6	-	-	-	-	-	-	-	-	56	47	
Вспомогательное обслуживание программой координатора-резидента	-	-	-	-	-	-	-	-	-	-	-	-	-	-	1	4	-	-	1	4	
Чистый двухгодичный бюджет вспомогательных расходов	77	71	-	-	33	29	-	-	-	-	3	4	134	106	9	2	(87)	(80)	169	132	
Прочие расходы	-	-	-	-	3	-	-	-	-	-	-	15	-	-	-	-	-	-	3	15	
Всего расходов	2 1 609	7 13	7	13	701	455	306	320	56	53	3	19	134	106	10	6	(87)	(80)	3 504	2 501	
Превышение поступлений над расходами (расходов над поступлениями)	127	166	4	5	(47)	131	(6)	8	(3)	1	3	(11)	41	32	(2)	(2)	-	-	117	330	
Экономия по обязательствам за предшествующие двухгодичные периоды	-	-	-	-	-	-	-	-	-	-	-	-	1	1	-	-	-	-	1	1	
Перевод в резервы (из резервов)	-	-	-	-	-	-	-	-	-	-	-	-	-	-	-	-	-	-	-	-	
Чистая сумма возмещения донорам и в переводе из других фондов (в другие фонды)	-	-	-	-	(5)	(21)	(4)	(1)	-	-	(3)	-	(54)	-	-	3	-	-	(66)	(19)	
Остаток средств на 1 января 1998 г.	573	407	16	11	444	334	82	75	8	7	(6)	5	81	48	1	-	-	-	1 199	887	
Остаток средств на 31 декабря 1999 г.	700	573	20	16	392	444	72	82	5	8	(6)	(6)	69	81	(1)	1	-	-	1 251	1 199	

15. Увеличение финансирования по мероприятиям за счет прочих ресурсов наиболее заметно по статьям совместного финансирования, которое за двухгодичный период возросло на 41 процент и составило 2,5 млрд. долл. США. Поступления в целевые фонды увеличились на 4,6 процента и составили 654 млн. долл. США.

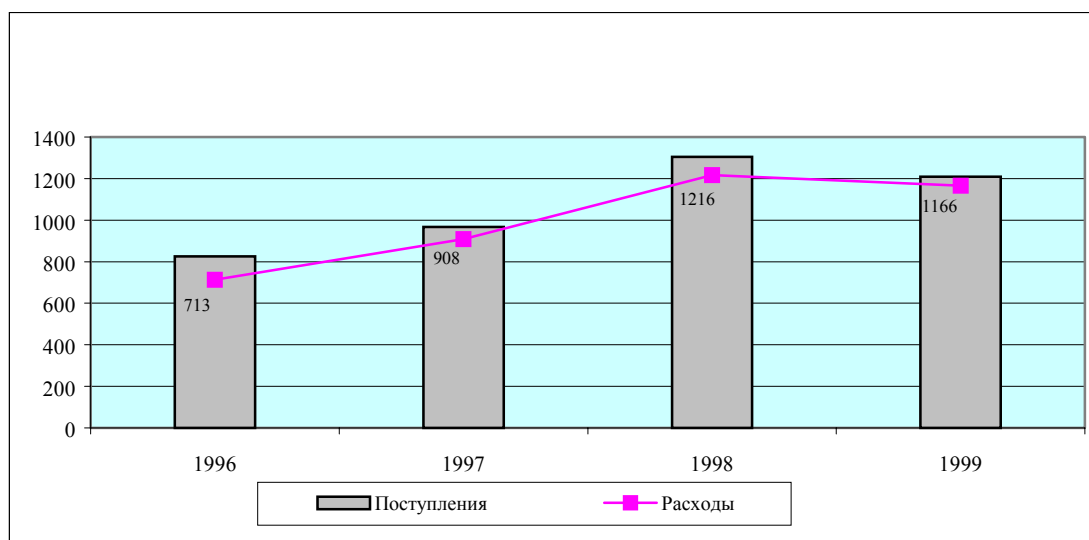
Совместное финансирование

16. Значение этой формы финансирования продолжало возрастать при общем увеличении суммы взносов на 709,9 млн. долл. США (на 40,8 процента по сравнению с двухгодичным периодом 1996–1997 годов). Из общей суммы 2451,7 млн. долл. США, полученных в 1998–1999 годах, 326,4 млн. долл. США приходится на совместное финансирование с участием третьих сторон (187 млн. долл. США в 1996–1997 годах) и на правительства-получатели – 2125,3 млн. долл. США (1464 млн. долл. США в 1996–1997 годах).

17. Расходы по программам, а также вспомогательные расходы, выплаченные Организации Объединенных Наций и другим учреждениям-исполнителям, в двухгодичном периоде 1998–1999 годов составили 2297,8 млн. долл. США, что на 761 млн. долл. США превышает соответствующий показатель за 1996–1997 годы — 1537,4 млн. долл. США. Двухгодичный бюджет вспомогательных расходов в сумме 76,6 млн. долл. США представляет собой расходы, начисленные за вспомогательное обслуживание, которое ПРООН предоставила по мероприятиям, проводимым на условиях совместного финансирования.

Диаграмма 5

Сводка поступлений и расходов в рамках совместного финансирования за двенадцать месяцев, закончившихся 31 декабря
(млн. долл. США)

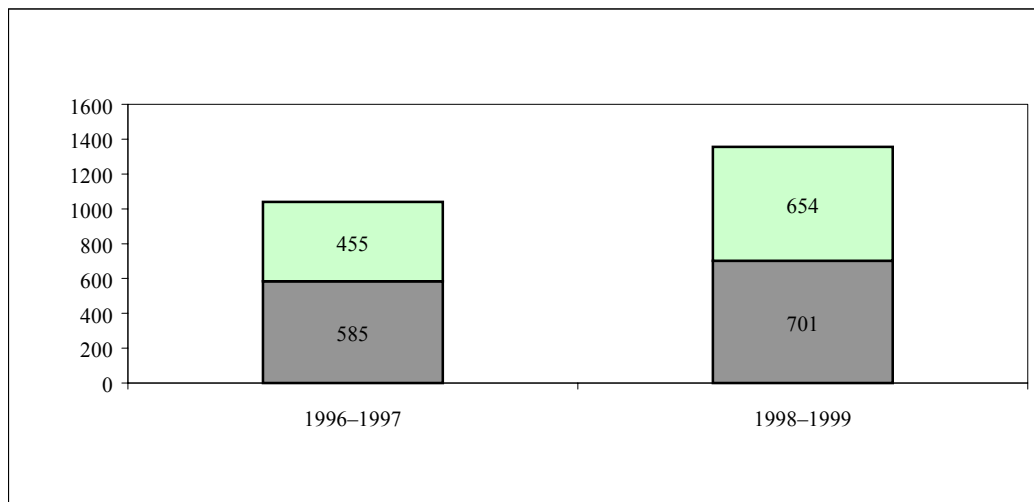


Целевые фонды, учрежденные Программой развития Организации Объединенных Наций

18. Подробные финансовые результаты деятельности целевых фондов приведены в таблицах 5–5.3. За двухгодичный период 1998–1999 годов были учреждены в общей сложности 72 целевых фонда и 70 целевых субфондов, а 7 целевых фондов и 1 целевой субфонд были закрыты. Преобладающая часть ресурсов, мобилизованных для целевых фондов, приходится на природоохранный сектор. В 1998–1999 годах на Целевой фонд содействия Глобальному экологическому фонду (ГЭФ), Многосторонний фонд для осуществления Монреальского протокола, Целевой фонд «Потенциал-XXI» и Целевой фонд для борьбы с опустыниванием и засухой (ЮНСО) пришлось взносов на сумму 228,8 млн. долл. США, то есть 37,9 процента всех взносов в целевые фонды, составивших 603,8 млн. долл. США. Страны и территории, находящиеся в особом положении, такие как Руанда, Ангола, Палестина и т. д., являются вторым по объему сектором деятельности целевых фондов.

Диаграмма 6

Сводка поступлений и расходов целевых фондов за двухгодичный период, закончившийся 31 декабря
(млн. долл. США)



Целевой фонд для борьбы с опустыниванием и засухой

19. В течение двухгодичного периода ЮНСО продолжал предоставлять технические вспомогательные услуги и первоначальное финансирование примерно 45 странам в Африке, Латинской Америке и Карибском бассейне, Азии, странам – членам Содружества Независимых Государств (СНГ) и арабским государствам для содействия их усилиям по разработке национальных программ действий, а также 22 странам в Африке, Латинской Америке, Карибском бассейне и Азии для учреждения национальных фондов по борьбе с опустыниванием в контексте осуществления Конвенции Организации Объединенных Наций по борьбе с опустыниванием в тех странах, которые испытывают серьезную засуху и/или опустынивание, особенно в

Африке. Аналогичным образом, ЮНСО работал с Постоянным межгосударственным комитетом по борьбе с засухой в Сахеле (КИЛЛС), Сообществом по вопросам развития юга Африки (САДК), Межправительственным органом по вопросам развития (МОВР), Союзом арабского Магриба (САМ), а также в регионах Гран Чако, Центральной Америки и Пуна для разработки там субрегиональных программ действий на уровне общин. ЮНСО продолжает также оказывать поддержку портфелю проектов низового уровня, охватывающих различные мероприятия, которые связаны с борьбой с опустыниванием и засухой.

20. Общая сумма расходов по программам сократилась с 10,7 млн. долл. США в 1996–1997 годах до 9,9 млн. долл. США в 1998–1999 годах. Объем мобилизованных ресурсов сократился на 68,1 процента — с 13,8 млн. долл. США до 4,4 млн. долл. США.

Целевой фонд содействия Глобальному экологическому фонду

21. В двухгодичный период 1998–1999 годов Совет ГЭФ провел четыре официальных заседания. Кроме того, Совет ГЭФ провел четыре неофициальных межсессионных заседания, на которых он рассмотрел и утвердил единые планы экономической деятельности ГЭФ, объединенный административный бюджет и конкретные целевые показатели для программы работы ПРООН/ГЭФ на 1999 и 2000 финансовые годы. В 1998 и 1999 годах секретариат ГЭФ провел также отдельное мероприятие по обзору осуществления проектов в отношении всех полномасштабных проектов, финансируемых ГЭФ.

22. В течение двухгодичного периода 1998–1999 годов расходы на утвержденные программы работы и административные бюджеты ГЭФ составили в целом 362,0 млн. долл. США, что на 50 процентов превысило сумму, ассигнованную на 1996–1997 годы (226,5 млн. долл. США). Общая сумма расходов по программам в 1998–1999 годах составила 134,9 млн. долл. США по сравнению со 106,6 млн. долл. США, израсходованных в 1996–1997 годах (увеличение на 26,6 процента).

23. Поступления за счет пополнения запасов, полученные в 1998–1999 годах от попечителя ГЭФ – Всемирного банка, – составили 130,0 млн. долл. США (110,0 млн. долл. США в 1996–1997 годах). В дополнение к этому ГЭФ получил 9,9 млн. долл. США по линии совместного финансирования, на проекты целевых субфондов и в виде прочих взносов (1,7 млн. долл. США в 1996–1997 годах).

Многосторонний фонд для осуществления Монреальского протокола

24. Многосторонний фонд для осуществления Монреальского протокола был учрежден в 1991 году с целью содействия реализации национальных программ постепенного выведения из употребления хлорфторуглеродов, галонов и других озоноразрушающих веществ. Для осуществления этой программы были назначены четыре учреждения-исполнителя: ПРООН, Программа Организации Объединенных Наций по окружающей среде (ЮНЕП), ЮНИДО и Всемирный банк.

25. Для достижения этой цели ПРООН осуществляет следующие виды деятельности:

- a) разработка национальных страновых программ для Монреальского протокола;
- b) проекты технической подготовки кадров и демонстрационные проекты;
- c) укрепление институциональной структуры и усиление национального потенциала;
- d) проекты инвестирования в передачу технологий.

26. Сумма полученных на 1998–1999 годы взносов составила 77,5 млн. долл. США (67,2 млн. долл. США в 1996–1997 годах). Общие расходы программы составили 70,2 млн. долл. США в 1998–1999 годах (61,2 млн. долл. США в 1996–1997 годах).

Целевой фонд «Потенциал-XXI»

27. Целевой фонд «Потенциал-XXI» действует уже седьмой год, имеет программы в развивающихся странах во всех районах мира и приступил к отслеживанию достигнутого прогресса, суммированию результатов и извлеченных уроков и созданию подборки информации, которая принесет существенную пользу другим странам. Общая сумма ресурсов, мобилизованных в 1998–1999 годах, составляла 6,9 млн. долл. США (18,8 млн. долл. США в 1996–1997 годах), то есть сократилась на 63,3 процента по сравнению с 1996–1997 годами. За двухгодичный период общий объем расходов программы составил 16,1 млн. долл. США (14,9 млн. долл. США в 1996–1997 годах), то есть увеличился на 8 процентов.

Энергетический счет

28. При осуществлении мероприятий по линии Энергетического счета, полностью финансируемых из внебюджетных средств, основное внимание уделяется программе Финансирования энергообеспечения небольших энергопотребителей (ФИНЕСС), которая поддерживает проведение диалога по стратегическим вопросам, укрепление институциональной структуры, развитие регламентарных рамок и наращивание потенциала для технически осуществимого и экономически рентабельного энергообеспечения из возобновляемых источников и оказания услуг потребителям в целях экономии энергии в жилом, коммерческом и промышленном секторах. Эти мероприятия рассчитаны на создание условий и механизмов для передачи кредитным сектором капитала небольшим энергопотребителям. ФИНЕСС соответствует Инициативе ПРООН по устойчивому развитию энергетики, которая основывается на том, что традиционные подходы к энергии превратят ее в препятствие на пути социально-экономического развития и не являются устойчивыми. Мероприятия по линии ФИНЕСС в настоящее время осуществляются в отдельных странах Азии при участии Всемирного банка. В регионе Африки, где действует САДК, деятельность завершена, и вскоре начнется проведение последующих действий при участии Африканского банка развития. В 1998–1999 годах Энергетический счет получил взносы в сумме

1,8 млн. долл. США (2,2 млн. долл. США в 1996–1997 годах) при общей сумме расходов в 2,2 млн. долл. США (4,5 млн. долл. США в 1996–1997 годах).

Фонд для Программы помощи палестинскому народу

29. Программная стратегия Фонда ПРООН для Программы помощи палестинскому народу исходит из двух задач:

а) использовать ограниченные основные ресурсы Фонда в качестве катализатора, с тем чтобы осуществлять наиболее приоритетные программы по созданию потенциала, которые в дальнейшем будут поддерживаться и расширяться главным образом за счет двусторонних добровольных взносов со стороны доноров;

б) обеспечить устойчивость этих программ по созданию потенциала путем использования структур совместного осуществления, гарантирующих долгосрочную жизнеспособность и отчетность на месте палестинских партнеров.

30. В 1998–1999 годах общая сумма полученных поступлений составила 68,8 млн. долл. США, то есть уменьшилась на 17,2 процента по сравнению с периодом 1996–1997 годов. Эти ресурсы были мобилизованы путем получения взносов в основной целевой фонд и создания новых целевых субфондов. Расходы программы в 1998–1999 годах составили 66,4 млн. долл. США (72,6 млн. долл. США в 1996–1997 годах), в связи с чем ПРООН стала одним из трех крупнейших исполнителей финансируемых донорами проектов на оккупированной палестинской территории. Следуя стратегиям и инициативам, определенным в его программной основе (1996–1998 годы), Фонд в данный двухгодичный период продолжал уделять основное внимание расширению своей разъяснительно-пропагандистской деятельности по тематике устойчивого развития людских ресурсов, в том числе искоренения бедности, обеспечения устойчивых средств существования, по гендерным вопросам в осуществлении мер в области развития и рационального использования окружающей среды, а также по ряду относящихся к инфраструктуре мероприятий.

31. В 1998–1999 годах Фонд продолжил начатые в предыдущем двухгодичном периоде мероприятия по рационализации управления на местном, муниципальном и центральном уровнях Палестинской администрации, в полной мере используя значительные знания и опыт, имеющиеся в этом регионе.

Целевой фонд для Руанды

32. Целевой фонд ПРООН для Руанды был учрежден в апреле 1995 года для расширения программных мероприятий ПРООН в поддержку программы правительства Руанды по достижению национального примирения, социально-экономического возрождения и восстановления.

33. В феврале 1997 года было одобрено возложение непосредственно на ПРООН исполнения мероприятий этого целевого фонда. Основанием для поручения страновому отделению ПРООН в Руанде непосредственного исполнения послужило обязательство перед международным сообществом и

правительством Руанды о создании под руководством ПРООН системы, способной быстро и эффективно реагировать на кризисные ситуации.

34. Исполняемые непосредственно ПРООН проекты в Руанде охватывают важнейшие для этой страны секторы, такие как реинтеграция и обустройство возвращающихся беженцев и перемещенных лиц, организация управления, обеспечение правосудия и социальное развитие. Большинство проектов являются краткосрочными и рассчитаны на быструю отдачу.

35. На 31 декабря 1999 года Целевой фонд имел 13 проектов, исполнявшихся непосредственно ПРООН. Утвержденные бюджеты по проектам на общую сумму 39 млн. долл. США представляли примерно 36 процентов всех утвержденных бюджетов. Из утвержденных бюджетов 16 процентов исполнялись специализированными учреждениями системы Организации Объединенных Наций, а 48 процентов — национальными силами. Все десять проектов, непосредственно исполнявшихся ПРООН, полностью переданы на основе субподрядов партнерам-исполнителям (международным и местным неправительственным организациям).

36. В 1998–1999 годах Целевой фонд ПРООН для Руанды мобилизовал в виде взносов 32,2 млн. долл. США по сравнению с 55,4 млн. долл. США за двухгодичный период 1996–1997 годов. В 1998–1999 годах было произведено расходов по программе на сумму 47,1 млн. долл. США по сравнению с 29,2 млн. долл. США за период 1996–1997 годов. Неизрасходованные ресурсы на 31 декабря 1999 года составляли 28,9 млн. долл. США, из которых 26,1 млн. долл. США были выделены на мероприятия по проектам.

Соглашения об управленческих услугах

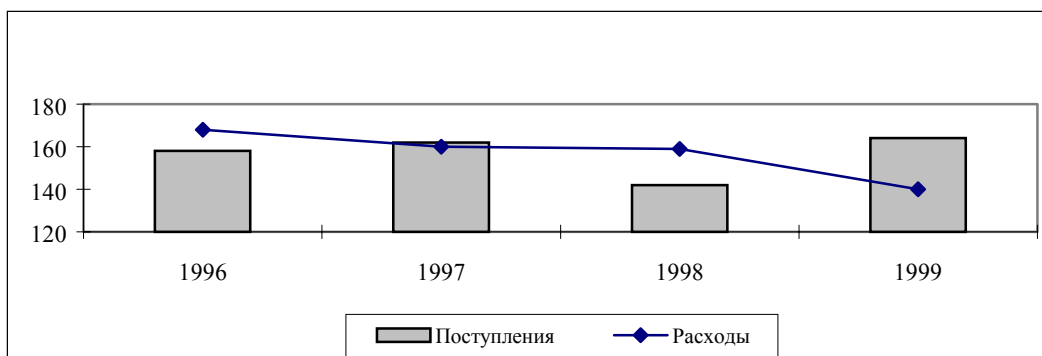
37. Соглашения об управленческих услугах (подробные данные см. в таблице 6.1), подписанные ПРООН с различными донорами, исполняются Управлением Организации Объединенных Наций по обслуживанию проектов по поручению ПРООН. В течение рассматриваемого двухгодичного периода были осуществлены 26 новых соглашений, 12 соглашений были завершены в финансовом отношении, а 32 — в оперативном отношении. Общий объем поступлений сократился в 1998–1999 годах на 8,5 процента (и составил 299,6 млн. долл. США) по сравнению с двухгодичным периодом 1996–1997 годов (327,5 млн. долл. США), тогда как общая сумма расходов в 1998–1999 годах уменьшилась на 4,4 процента (и составила 306,0 млн. долл. США) по сравнению с двухгодичным периодом 1996–1997 годов (319,8 млн. долл. США).

Программа подготовки младших сотрудников категории специалистов

38. В настоящее время в рамках этой программы ПРООН обеспечивается подготовка 337 младших сотрудников категории специалистов (МСС), финансируемая 19 странами.

39. На программу МСС ПРООН получила за двухгодичный период 1998–1999 годов взносов на сумму 53 млн. долл. США по сравнению с 54,5 млн. долл. США за 1996–1997 годы. Общая сумма расходов в 1998–1999 годах возросла до 56,5 млн. долл. США по сравнению с 53,1 млн. долл. США в 1996–1997 годах.

Диаграмма 7
Сводка поступлений и расходов по соглашениям об управленческих услугах за двенадцать месяцев, закончившихся 31 декабря
(млн. долл. США)



Резерв на размещение персонала на местах

40. При поддержке Исполнительного совета ПРООН осуществляет реализацию жилых и служебных помещений, которыми она располагает на местах, и в прошлом приняла положения для списания активов по мере необходимости.

41. В двухгодичный период 1998–1999 годов общие поступления для Резерва на размещение персонала на местах, состоящие почти исключительно из арендной платы, составили 5,5 млн. долл. США, что на 2,8 млн. долл. США меньше, чем за двухгодичный период 1996–1997 годов (8,3 млн. долл. США). По Резерву на размещение персонала на местах в 1998–1999 годах отмечалось общее превышение поступлений над расходами в 2,5 млн. долл. США по сравнению с превышением расходов над поступлениями в 10,7 млн. долл. США в 1996–1997 годах.

Фонды, учрежденные Генеральной Ассамблеей и управляемые Программой развития Организации Объединенных Наций

42. К фондам, созданным Генеральной Ассамблеей, относятся: ФКРООН, ДООН, ЮНИФЕМ, ФНТРООН и ОФИПР. Финансовые итоги их деятельности подробно представлены в таблицах 7–7.3. ФКРООН, ДООН и ЮНИФЕМ остаются наиболее активными из фондов. Как в 1998–1999 годах, так и в 1996–1997 годах на осуществление их программ приходилось 99 процентов всей деятельности фондов. Совокупные поступления трех фондов также составляли 98,7 процента всех поступлений фондов в рассматриваемый двухгодичный период по сравнению с 98,8 процента в 1996–1997 годах.

Фонд капитального развития Организации Объединенных Наций

43. Основной задачей ФКРООН является содействие сокращению масштабов нищеты посредством программ развития на местном уровне и операций по микрофинансированию. Особый подход Фонда определяется им как

инвестирование в неимущие слои населения. Целью этого подхода является наращивание производительного потенциала и самообеспечиваемости бедных общин, облегчая им возможность доступа к необходимым местным инфраструктурам и службам и усиливая их влияние в сфере экономических и социальных инвестиций, оказывающих непосредственное воздействие на их жизнь и средства к существованию.

44. Финансовые приоритеты Фонда в двухгодичном периоде 1998–1999 годов заключались в завершении углубленного анализа его механизмов и подходов и в опубликовании его новых направлений политики по вопросам управления на местном уровне и микрофинансирования. За двухгодичный период была произведена оценка Фонда его донорами, и положительные выводы были утверждены Исполнительным советом в сентябре 1999 года. Фонд также привел свои программы и проекты в соответствие с новыми направлениями своей политики, уделяя основное внимание сокращению административных расходов и делая упор на важность распространения своих экспериментальных программ посредством привлечения других доноров и правительств.

45. Основные взносы составили 57,9 млн. долл. США, причем 30,5 млн. долл. США было получено в 1998 году, а 27,4 млн. долл. США — в 1999 году. Сокращение по сравнению с 1998 годом было обусловлено неблагоприятными курсами обмена валют, а также тем, что один из доноров прекратил предоставление основного финансирования. Тем не менее число доноров увеличилось с 13 в 1998 году до 17 в 1999 году. В 1998 году было утверждено 11 проектов на сумму 36,3 млн. долл. США, а в 1999 году — 13 проектов на сумму 56,3 млн. долл. США. Контрольные показатели на 1998 год не были достигнуты из-за чрезвычайного положения в некоторых странах, где осуществляются программы Фонда, но контрольные показатели 1999 года были превзойдены, так как утверждение проектов 1998 года было перенесено на 1999 год. Расходы по проектам (включая вспомогательные расходы по программам) за 1998 и 1999 годы составили, соответственно, 43,7 млн. долл. США и 44,1 млн. долл. США. Расходы по проектам за оба года были весьма близки к контрольным показателям.

Программа добровольцев Организации Объединенных Наций

46. За двухгодичный период 1998–1999 годов ДООН добилась резкого увеличения числа добровольцев по своим программам. В 1998 году на 4047 заданиях работали 3643 добровольца. В 1999 году их число возросло и на 4755 заданиях работали 4383 человека.

47. Это значительное увеличение объясняется проведением крупномасштабных работ в Восточном Тиморе до всенародного референдума, во время его проведения и после его завершения, а также во время выборов в Индонезии. Африка оставалась регионом, где Программа наиболее активна и где бóльшая часть добровольцев выполняют свои задания.

48. Добровольцы осуществляют различные функции, работая как международные специалисты ДООН, национальные кадры ДООН, работники ДООН на местах, выполняя краткосрочные задания в качестве консультантов Международной краткосрочной консультативной службы Организации Объединенных Наций в хозяйственной и промышленной сферах. В рассматриваемый двухгодичный период они представляли 141 национальность

и работали в 148 странах. Это доказывает универсальный характер Программы ДОООН, охватывающей все регионы мира и обеспечивающей каналы для обмена соответствующими навыками внутри отдельных регионов и между регионами.

49. Помимо традиционных источников финансирования, таких как добровольные взносы, совместное финансирование и целевые субфонды, в двухгодичный период 1998–1999 годов в категории поступлений впервые появились соглашения о полном финансировании и совместные начинания Организации Объединенных Наций. Соглашения о полном финансировании представляют собой задания добровольцам, непосредственно финансируемые правительствами-донорами, которые оказывают поддержку программным мероприятиям ДОООН в рамках проектов ПРООН и системы Организации Объединенных Наций. Совместные начинания Организации Объединенных Наций заключаются в участии Добровольцев Организации Объединенных Наций в операциях Организации Объединенных Наций по поддержанию мира.

50. В двухгодичный период 1998–1999 годов следует отметить увеличение финансирования по формам совместного финансирования, полного финансирования и совместных начинаний Организации Объединенных Наций, а также незначительное сокращение прямых взносов на добровольные мероприятия и в средства субфондов. Сокращение взносов на добровольные мероприятия явилось в основном результатом неблагоприятных изменений обменных курсов. В 1998–1999 годах общий объем поступлений составил 55,6 млн. долл. США, что на 6,9 млн. долл. США меньше, чем в предыдущий двухгодичный период (62,5 млн. долл. США).

51. В двухгодичный период 1998–1999 годов по сравнению с предыдущим двухгодичным периодом произошло значительное увеличение расходов на осуществление программ по всем категориям, за исключением целевых субфондов, в отношении которых увеличение было незначительным. Общий объем расходов по программам за двухлетний период 1998–1999 годов составил 43,7 млн. долл. США, что на 11,1 млн. долл. США (34 процента) больше, чем расходы в 1996–1997 годах (32,6 млн. долл. США). Общее увеличение расходов по программам отражает сознательное стремление руководства направлять имеющиеся ресурсы на осуществление программ.

Фонд Организации Объединенных Наций для развития в интересах женщин

52. ЮНИФЕМ разработал стратегию и план операций, охватывающие четырехгодичный период с 1997 по 1999 год и направленные на расширение донорской базы Фонда и увеличение объема взносов, поступающих в ЮНИФЕМ. За рассматриваемый двухгодичный период ЮНИФЕМ продолжал уделять основное внимание трем тематическим сферам своей деятельности и далее разрабатывал принципы управления, основывающегося на результатах.

53. Общий объем взносов ЮНИФЕМ увеличился на 9,9 млн. долл. США, или 28,6 процента, и составил в двухгодичный период 1998–1999 годов 44,5 млн. долл. США по сравнению с 34,6 млн. долл. США за двухгодичный период 1996–1997 годов. Прирост отмечался по статьям добровольных взносов (7,3 млн. долл. США) и целевых субфондов (5,0 млн. долл. США) и компенсировался сокращением ресурсов по линии совместного финансирования на 2,4 млн. долл. США. Сокращение поступления средств на

совместное финансирование явилось результатом того, что некоторые доноры не выполнили взятых на себя ранее обязательств.

54. Расходы по программам увеличились на 7,2 млн. долл. США (33,7 процента) и составили в период 1998–1999 годов 28,5 млн. долл. США по сравнению с 21,3 млн. долл. США в 1996–1997 годах. Расходы за счет регулярных ресурсов в 1998–1999 годах возросли до 20,3 млн. долл. США по сравнению с 14,3 млн. долл. США в 1996–1997 годах, что составило увеличение на 6 млн. долл. США, или на 42,3 процента. Расходы за счет целевых субфондов возросли на 2,6 млн. долл. США и составили в 1998–1999 годах 4,3 млн. долл. США, что является увеличением на 75 процентов по сравнению с показателем в 1,7 млн. долл. США в 1996–1997 годах. Расходы за счет совместного финансирования, напротив, в 1998–1999 годах сократились на 1,5 млн. долл. США и составили 3,9 млн. долл. США по сравнению с 5,4 млн. долл. США в 1996–1997 годах.

55. Неизрасходованные ресурсы на 31 декабря 1999 года составляли 19,1 млн. долл. США, что на 6,8 млн. долл. США больше, чем на 31 декабря 1997 года (12,3 млн. долл. США). Уровень оперативного резерва был пересмотрен в соответствии с решением 97/4 Исполнительного совета, и резерв был увеличен до 6,7 млн. долл. США на 31 декабря 1999 года (3,5 млн. долл. США на 31 декабря 1997 года).

Оборотный фонд Организации Объединенных Наций для исследования природных ресурсов

56. В 1998–1999 годах объем добровольных взносов в ОФИПР увеличился на 0,2 млн. долл. США и составил 1,7 млн. долл. США (1,5 млн. долл. США в 1996–1997 годах). Общие расходы в 1998–1999 годах возросли на 0,4 млн. долл. США и составили 2,2 млн. долл. США по сравнению с 1,8 млн. долл. США в 1996–1997 годах. Неизрасходованные ресурсы на 31 декабря 1999 года составляли 3,1 млн. долл. США.

57. Как отмечалось на третьей очередной сессии Исполнительного совета в сентябре 1999 года (DP/1999/42), Совет утвердил планы поэтапного сокращения деятельности ОФИПР к концу 2000 года. Эти планы обеспечивают ответственное осуществление всех имеющихся проектов и договорных обязательств.

Фонд Организации Объединенных Наций для науки и техники в целях развития

58. На 31 декабря 1999 года общая сумма неизрасходованных ресурсов ФНТРООН составляла 0,74 млн. долл. США, из которых 0,67 млн. долл. США было распределено на проекты. ПРООН назначила временного управляющего для осуществления надзора за закрытием Фонда.

59. В случае наличия остаточных фондов ПРООН соответствующим образом поставит в известность доноров и заручится их согласием на перевод остаточного баланса на программу Бюро по вопросам политики в области развития в качестве взносов по линии совместного финансирования на мероприятия, связанные с информационными технологиями/развитием.

Глава II

Доклад Комиссии ревизоров

Резюме

Комиссия ревизоров рассмотрела операции Программы развития Организации Объединенных Наций (ПРООН). Комиссия проверила финансовые ведомости за двухгодичный период, закончившийся 31 декабря 1999 года, и провела проверки управления, которые охватывали управление преобразованиями, закупки, политику создания экологически чистых отделений, управление проектами в страновых отделениях и функцию внутренней ревизии Управления ревизии и анализа результатов деятельности.

Комиссия сделала следующие основные выводы:

Финансовые вопросы

а) ПРООН сообщила о расходах за двухгодичный период 1998–1999 годов в сумме 2653 млрд. долл. США на проекты, выполняемые национальными силами, что на 27 процентов больше соответствующего показателя за предыдущий двухгодичный период. Помимо этого, она сообщила о расходах по линии национального исполнения в сумме 226 млн. долл. США по проектам, которые финансируются из целевых фондов и прочих фондов, учрежденных ПРООН. Комиссия не располагает достаточными аудиторскими гарантиями на примерно 723 млн. долл. США из общей суммы этих расходов и соответственно ограничила охват своего заключения;

б) общая сумма расходов за счет регулярных ресурсов в 1998–1999 годах — 1,692 млрд. долл. США — превысила ее общие поступления — 1,504 млрд. долл. США — на 188 млн. долл. США. Общая сумма расходов за счет прочих ресурсов в 1998–1999 годах — 3,621 млрд. долл. США — превысила его общие поступления — 3,506 млрд. долл. США — на 115 млн. долл. США;

с) хотя ПРООН планировала ввести в действие Комплексную систему управленческой информации с 1 января 1999 года, ее внедрение было отложено до 1 апреля 1999 года. ПРООН смогла начать введение большей части данных по своим расходам в эту систему лишь с сентября 1999 года. Такие задержки в 1999 году привели к возникновению слабых мест в финансовом контроле;

д) на 20 июля 2000 года ПРООН не завершила выверку своего основного банковского счета, на который поступают взносы. Нескорректированные статьи включали выплаты в размере 5 269 711 долл. США, которые были показаны в учетных записях, но не были отражены в счете прибылей и убытков, а также выплаты в сумме 5 828 766 долл. США, которые были показаны в счете прибылей и убытков, но не были отражены в учетных записях. Комиссия соответственно ограничила охват своего заключения в этом отношении;

Управление преобразованиями

e) Комиссия не смогла определить полную стоимость Инициативы «ПРООН-2001». ПРООН не указала величину основных расходов, произведенных в рамках инициативы, хотя неосновные расходы в сумме 5 млн. долл. США можно отнести непосредственно на мероприятия по Инициативе «ПРООН-2001»;

Закупки

f) штаб-квартира ПРООН не создала базы данных возможных поставщиков, которая помогала бы ей в присуждении контрактов на товары и услуги. Помимо этого, ПРООН не проводила на систематической основе оценки деятельности подрядчиков;

g) в случае с 12 основными контрактами штаб-квартиры на общую сумму более 4,7 млн. долл. США с даты рассылки ПРООН приглашений принять участие в торгах или запросов о предложениях до даты подписания контракта проходило в среднем 195 дней;

Политика создания экологически чистых отделений

h) ПРООН еще не разработала стратегию рационального использования окружающей среды для своих внутренних операций;

Управление проектами в страновых отделениях

i) в страновых отделениях многие из рассматривавшихся проектов не проводились во временных рамках, предусматриваемых документом по проекту. В 10 случаях (39 процентов) осуществление проекта было начато с опозданием в среднем от одного до девяти месяцев, но в одном случае задержка составила четыре года;

j) в отношении проектов, финансируемых за счет прочих ресурсов, в соответствии со стандартной практикой ПРООН расходы не производятся до получения финансирования. Несмотря на это, по проектам, финансируемым одним основным донором, практикуется выплата донором части финансирования задним числом после сдачи проекта. Эти подходы несовместимы, и, соглашаясь на такое финансирование, ПРООН фактически принимала финансовые механизмы донора;

k) глубина и своевременность мониторинга и оценки проектов, проводящихся страновыми отделениями, различны, а по многим проектам отсутствуют целевые показатели в количественном выражении, которые позволили бы страновым отделениям проводить эффективный мониторинг;

Внутренние ревизии

l) в 1998–1999 годах общие расходы Управления ревизии и анализа результатов деятельности составили около 6 млн. долл. США без учета расходов на международный персонал. Эта сумма включала 2,3 млн. долл. США, выплаченных подрядчикам за работу по проведению проверок в трех регионах, 1,1 млн. долл. США командировочных расходов и 1,2 млн. долл. США выплат консультантам и за краткосрочное содействие;

m) Управление не хранит в течение длительного времени данных по системам контроля организации. Оно полагает, что в непрестанно меняющейся среде, в которой действует ПРООН, существует риск того, что такая постоянная информация быстро устаревает. Кроме того, Управление не располагает всеобъемлющим руководством по ревизии, в котором устанавливались бы нормы внутренней ревизии, рекомендуемые Институтом внутренних ревизоров;

n) Управление передало подряды на ревизии страновых отделений в регионах Африки, Азии и Тихого океана, арабских государств, Латинской Америки и Карибского бассейна четырем частным аудиторским фирмам. Хотя к подрядчикам, проводящим ревизию, предъявляется требование проводить тщательный анализ собственных рабочих документов и координировать и контролировать качество своих услуг, Комиссия отметила примеры некачественной работы подрядчиков по проведению ревизии.

Комиссия сделала рекомендации по укреплению процедур отчетности, совершенствованию мониторинга расходов и управления основными проектами, совершенствованию процедур закупок, улучшению исполнения мер политики по созданию экологически чистых отделений, расширению охвата подготовки персонала для внутренних ревизий и обеспечению документации и руководства по внутренним ревизиям более высокого качества.

Перечень основных рекомендаций Комиссии содержится в пункте 10 доклада.

А. Введение

1. Комиссия ревизоров проверила финансовые ведомости Программы развития Организации Объединенных Наций (ПРООН) за период с 1 января 1998 года по 31 декабря 1999 года. Проверка проводилась в соответствии со статьей XII Финансовых положений и правил Организации Объединенных Наций и приложения к ним и согласно общим нормам ревизии, используемым Группой внешних ревизоров Организации Объединенных Наций, специализированных учреждений и Международного агентства по атомной энергии (МАГАТЭ). Эти нормы требуют, чтобы Комиссия планировала и осуществляла проверку для получения разумных гарантий того, что в финансовых ведомостях не содержится неправильных сведений.
2. Проверка проводилась главным образом с той целью, чтобы дать Комиссии возможность составить мнение относительно того, были ли расходы, зафиксированные в финансовых ведомостях за период с 1 января 1998 года по 31 декабря 1999 года, произведены на цели, одобренные руководящими органами; были ли поступления и расходы надлежащим образом классифицированы и зафиксированы в соответствии с Финансовыми положениями и правилами; и правильно ли отражено в финансовых ведомостях ПРООН финансовое положение по состоянию на 31 декабря 1999 года. Проведенная Комиссией проверка включала общий обзор финансовых систем и внутреннего контроля, а также выборочную проверку бухгалтерской отчетности и другой подтверждающей затраты документации, которые она сочла необходимыми для формирования мнения о финансовых ведомостях ПРООН.
3. Помимо проверки счетов и финансовых операций Комиссия осуществляла проверки в соответствии со статьей 12.5 Финансовых положений и правил Организации Объединенных Наций. Эти проверки в основном касались эффективности финансовых процедур, внутреннего финансового контроля и, в целом, руководства и управления ПРООН. В течение двухгодичного периода 1998–1999 годов Комиссия рассмотрела следующие вопросы: управление проектами, закупки, управление преобразованиями и проведение в отделениях политики рационального использования окружающей среды.
4. Комиссия, как и ранее, сообщала результаты конкретных проверок в инструктивных письмах, содержащих подробные замечания и рекомендации руководству.
5. Настоящий доклад охватывает вопросы, которые, по мнению Комиссии, следует довести до сведения Генеральной Ассамблеи. Замечания Комиссии по всем вопросам, содержащимся в данном докладе, были сообщены ПРООН. ПРООН подтвердила факты, на которых основывались замечания Комиссии, и представила свои объяснения и ответы на запросы Комиссии.
6. Основные рекомендации Комиссии содержатся в пункте 10, ниже. Подробные выводы изложены в пунктах 12–204.
7. Своей резолюцией 52/212 В от 31 марта 1998 года Генеральная Ассамблея приняла рекомендации Комиссии ревизоров в отношении внесения улучшений в сферу осуществления ее рекомендаций, утвержденных Генеральной Ассамблеей, в соответствии с положениями, содержащимися в резолюции.

Предложения Комиссии, препровожденные Ассамблее в записке Генерального секретаря (A/52/753, приложение), включают следующие основные элементы:

- а) необходимость определения графиков осуществления рекомендаций;
- б) указание ранга или должности конкретных сотрудников, отвечающих за осуществление рекомендаций;
- в) создание эффективного механизма для укрепления надзора за осуществлением рекомендаций по итогам ревизии. Такой механизм может принять форму специального комитета, состоящего из старших должностных лиц, или возможно назначение координатора по вопросам ревизии и надзора.

Комиссия отметила, что ПРООН в целом соблюдала эти требования.

1. Предыдущие рекомендации, выполненные не полностью

8. В соответствии с пунктом 7 раздела А резолюции 51/225 Генеральной Ассамблеи от 3 апреля 1997 года Комиссия провела обзор принятых ПРООН мер по выполнению рекомендаций, содержащихся в докладах Комиссии за двухгодичный период, завершившийся 31 декабря 1995 года и ранее, и подтверждает, что все рекомендации были выполнены.

9. В соответствии с резолюцией 48/216 В Генеральной Ассамблеи от 23 декабря 1993 года Комиссия также провела обзор мер, принятых ПРООН по выполнению рекомендаций Комиссии, содержащихся в ее докладе о проверке за двухгодичный период, закончившийся 31 декабря 1997 года. Подробные сведения о принятых мерах и о замечаниях Комиссии изложены в приложении I к настоящему докладу.

2. Основные рекомендации настоящего доклада

10. Комиссия рекомендует ПРООН:

а) обеспечить регулярные последующие действия по всем не полученным вовремя ревизионным отчетам, а также сосредоточить свои усилия на странах, где наиболее высок уровень национального исполнения (пункт 22);

б) завершить выверку основного счета, на который поступают взносы, и внести необходимые корректировки в свои финансовые записи (пункт 37);

в) в таких проектах, как «ПРООН-2001», определять приоритетность мероприятий и устанавливать измеримые целевые показатели и контрольные отметки, позволяющие осуществлять систематический контроль за ходом работ (пункт 55);

г) в будущем на стадии планирования таких проектов, как «ПРООН-2001», предусматривать финансирование всех предлагаемых мероприятий и определять общую сметную стоимость инициативы (пункт 59);

д) чтобы в будущих проектах, таких как «ПРООН-2001», управляющие проектов собирали данные и сообщали о всех имеющихся

расходах, а управляющие центральной программы включали такую информацию в свои регулярные доклады о состоянии дел (пункт 61);

f) установить четкий график сроков выполнения заданий, не реализованных в ходе инициативы «ПРООН-2001» (пункт 70);

g) потребовать от всех страновых отделений изучить возможности согласования совместных контрактов на обслуживание с другими организациями системы Организации Объединенных Наций в качестве метода обеспечения потенциальной экономии денежных средств и повышения эффективности административного управления (пункт 75);

h) напомнить линейным подразделениям о необходимости своевременного подтверждения получения товаров и услуг (пункт 88);

i) создать базу данных по потенциальным поставщикам (пункт 92);

j) разработать более целостную систему контроля за исполнением поставщиками своих обязательств (пункт 94);

k) провести экономический анализ затрат и выгод и оценить ту экономию, которую может принести разработка политики в отношении закупок с учетом экологических требований (пункт 123);

l) продолжить выполнение рекомендаций, представленных в докладе 1998 года по вопросам потребления электроэнергии и воздействия состояния зданий FF и DC-1 на окружающую среду (пункт 128);

m) усовершенствовать свою систему контроля за использованием бумаги в различных подразделениях, определить в качестве цели на будущее сокращение количества используемой бумаги и установить нормы пользования копирами и принтерами, обеспечив, например, чтобы все такие машины заранее были налажены на печать на обеих сторонах листа (пункт 135);

n) в страновых отделениях обеспечивать, чтобы учреждения-исполнители представляли ежеквартальные отчеты о ходе выполнения проектов, и принимать срочные меры по исправлению положения в тех случаях, когда график выполнения проектов нарушается (пункт 140);

o) использовать вспомогательный инструмент управления финансовой информацией для внедрения более реалистичных систем планирования и осуществления контроля за своевременностью выполнения проектов (пункт 143);

p) обеспечить, чтобы во всех проектных документах и в документах, связанных с их пересмотром, содержалась информация, касающаяся общей стоимости затрат по смете с разбивкой на подразделы и этапы выполнения всего проекта в целом и общей стоимости затрат по смете с разбивкой по видам задач или подзадач (пункт 145);

q) разрабатывать планы проектов лишь на основе обеспеченного финансирования (пункт 147);

r) обеспечить наличие во всех проектах количественных и поддающихся измерению показателей результатов деятельности или

целевых заданий и определять прогресс, достигнутый в осуществлении проекта, на основе этих критериев и обеспечить, чтобы страновые отделения проводили регулярные мониторинг и оценку в соответствии с руководящими принципами ПРООН (пункт 153);

s) потребовать от Управления ревизии и анализа результатов деятельности обеспечить получение каждым сотрудником достаточной подготовки с целью сохранения организацией технической компетентности (пункт 166);

t) потребовать от Управления ревизии и анализа результатов деятельности осуществлять последующие мероприятия по отчетам о семинарах-практикумах по контрольной самооценке и по мере возможности использовать эту информацию для пополнения своих оценок рисков и планирования проведения ревизий (пункт 178);

u) потребовать от Управления ревизии и анализа результатов деятельности составить документированное описание основных систем и механизмов внутреннего контроля и хранить эту информацию в постоянных досье для содействия проведению последующих ревизий (пункт 189);

v) потребовать от Управления ревизии и анализа результатов деятельности подготовить руководство по проведению внутренних ревизий, которое обеспечивало бы основу для его функционирования в будущем (пункт 191).

11. Прочие рекомендации Комиссии приводятся в пунктах 41, 42, 64, 67, 72, 79, 97, 102, 106, 117, 118, 125, 131, 149, 162, 171, 174, 177, 181, 186, 194, 199 и 203.

V. Финансовые вопросы

1. Стандарты учета системы Организации Объединенных Наций

12. Комиссия произвела оценку степени соответствия финансовых ведомостей ПРООН за двухгодичный период, закончившийся 31 декабря 1999 года, стандартам учета системы Организации Объединенных Наций. В настоящем обзоре отмечается, что представление финансовых ведомостей в целом отвечает этим стандартам.

2. Расходы на осуществление программ, произведенные правительствами и учреждениями-исполнителями

13. Финансовые ведомости включают подробные сведения о расходах, произведенных по поручению ПРООН учреждениями-исполнителями и правительствами. Эта информация основывается на заверенных годовых ведомостях расходов, представляемых ПРООН каждый год. В отношении каждого исполняемого национальными силами проекта ПРООН подготавливает сводный доклад об исполнении с указанием всех расходов, произведенных в течение года. Такой доклад направляется соответствующим правительствам на утверждение независимыми ревизорами, чьи ревизионные отчеты направляются в ПРООН.

14. Учреждения системы Организации Объединенных Наций должны представлять финансовую ведомость по каждому проекту, который они осуществляют по поручению ПРООН. Эти ведомости подкрепляются ревизионными отчетами или письмами собственных внешних ревизоров учреждений, подтверждающими правильность данных. Ревизионные отчеты и письма о правильности данных имеют целью подтвердить, что средства ПРООН тщательно учитываются и расходуются надлежащим образом.

15. Комиссия полагается на работу других внешних ревизоров, как это видно из ревизионных отчетов и писем о правильности данных, в отношении получения надлежащих гарантий того, что средства, ассигнованные учреждениям-исполнителям и правительствам и учтенные в финансовых ведомостях ПРООН, расходуются надлежащим образом на проекты ПРООН и целевых фондов ПРООН. В 1998–1999 годах в рамках этих механизмов учреждениями-исполнителями системы Организации Объединенных Наций и правительствами было израсходовано 3,568 млрд. долл. США.

Ревизионные отчеты, полученные от учреждений-исполнителей

16. ПРООН сообщила, что за 1998–1999 годы по ее поручениям учреждения-исполнители системы Организации Объединенных Наций произвели расходы на сумму 668 млн. долл. США. Комиссия отметила расхождения между суммами расходов, о которых сообщили учреждения, и суммами, отраженными в финансовых ведомостях ПРООН.

17. В 1998 году и ранее ПРООН снабжала учреждения-исполнители ежеквартальными балансами оперативного фонда. Из-за проблем с отчетностью, вызванных введением в действие Комплексной системы управленческой информации (ИМИС), ПРООН не предоставила учреждениям эти балансы в 1999 году и оказалась не в состоянии снабдить их балансами на конец года до 24 февраля 2000 года. Эти балансы не были готовы из-за задержки с введением данных в ИМИС, и ПРООН не выпустила полных и точных вариантов до 12 апреля 2000 года. Тридцати учреждениям необходимо представить ПРООН согласование этого баланса с состоянием их собственных средств, которое оценивается их ревизорами.

18. На 7 июля 2000 года из-за несвоевременного выпуска балансов оперативного фонда 10 учреждений-исполнителей не смогли представить ПРООН обоснований по примерно 20 млн. долл. США. В результате Комиссия не располагала достаточными аудиторскими сведениями, для того чтобы сделать заключение по этим расходам. В 20 полученных обоснованиях учреждения проводили согласование с неполным балансом оперативного фонда, разосланным 24 февраля 2000 года. В результате Комиссия отметила расхождение на 64 млн. долл. США между суммами, о которых сообщили учреждения-исполнители, и суммами, учтенными ПРООН. ПРООН не проводила полного анализа этих расхождений.

Ревизионные отчеты, полученные от правительств

19. В 1998–1999 годах на страновые отделения ПРООН в консультации с координирующими органами правительств была возложена ответственность за составление годовых планов проверки для обеспечения достаточно широкого охвата проверками в каждой стране. Управление ревизии и анализа результатов

деятельности несло ответственность за координацию и сведение воедино отдельных планов проверок страновых отделений, а также за анализ результатов проверок.

20. В таблице 2 финансовых ведомостей ПРООН показано, что на проекты, исполняемые национальными силами, в 1998—1999 годах было израсходовано 2,653 млрд. долл. США, что представляет увеличение на 27 процентов по сравнению с соответствующим показателем за предыдущий двухгодичный период. Помимо этого, сообщается о расходах по линии национального исполнения на сумму 226 млн. долл. США по проектам, финансируемым из целевых фондов и прочих фондов, учрежденных ПРООН.

21. На 26 июня 2000 года ПРООН получила 1278 ревизионных отчетов за 1998 год и 901 — за 1999 год. После анализа отчетов Комиссия располагала достаточными гарантиями для обоснования расходов на сумму 2,156 млрд. долл. США по линии национального исполнения за рассматриваемый двухгодичный период. В отношении остатка средств, составляющего примерно 723 млн. долл. США, по которому ПРООН не получила ревизионных отчетов, Комиссия не располагала достаточными аудиторскими гарантиями и соответственно ограничила охват своего заключения, исключив эти расходы. Хотя это представляет увеличение на 203 млн. долл. США в абсолютном выражении по сравнению с 1996—1997 годами, когда Комиссия сообщила, что ревизионные отчеты не были получены в отношении 520 млн. долл. США, израсходованных по линии национального исполнения, Комиссия отмечает, что доля расходов по линии национального исполнения, охваченных ревизионными отчетами, увеличилась с 73 процентов в 1996—1997 годах до 75 процентов в 1998—1999 годах.

22. Комиссия отметила, что в 1998—1999 годах ПРООН не получила ревизионных отчетов по проектам в 63 странах, в том числе в пяти странах, где расходы по линии национального исполнения за двухгодичный период 1998—1999 годов в совокупности превышают 261 млн. долл. США. **Комиссия рекомендует ПРООН обеспечить регулярные последующие действия по всем не полученным вовремя ревизионным отчетам, а также сосредоточить свои усилия на странах, где наиболее высок уровень национального исполнения.**

23. В отношении 520 млн. долл. США, израсходованных по линии национального исполнения, по которым ПРООН не получила ревизионных отчетов в 1996—1997 годах, Комиссия оценила, в какой мере ПРООН впоследствии получила эти не поступившие вовремя ревизионные отчеты. Комиссия установила, что за это время ПРООН получила отчеты еще по 100 млн. долл. США, израсходованным по линии национального исполнения.

3. Финансовое положение

Регулярные ресурсы

24. Как показано в обзорной ведомости, общие расходы ПРООН за счет регулярных ресурсов в 1998—1999 годах — 1,692 млрд. долл. США — превышали ее общие поступления — 1,504 млрд. долл. США — на 188 млн. долл. США. Это превышение расходов над поступлениями, наряду с другими корректировками и трансфертами, сократило остаток средств ПРООН на

178 млн. долл. США — до 107 млн. долл. США. В 1996–1997 годах расходы за счет регулярных ресурсов превышали поступления на 157 млн. долл. США.

25. Хотя расходы сократились с 1,855 млрд. долл. США в 1996–1997 годах до 1,692 млрд. долл. США в 1998–1999 годах, основной причиной наблюдающегося дефицита является продолжающееся сокращение добровольных взносов от правительств-членов по линии регулярных ресурсов. Взносы сократились с 1,609 млрд. долл. США в 1996–1997 годах до 1,427 млрд. долл. США в 1998–1999 годах. Правительства все чаще предпочитают поддерживать мероприятия ПРООН путем взносов в целевые фонды или в рамках совместного финансирования. ПРООН считает необходимость сбора регулярных ресурсов основной задачей на будущее и полагает, что повышение внимания, уделяемого исполнению проектов и демонстрации результатов работы, должно привести к увеличению размеров добровольных взносов по линии регулярных ресурсов.

26. Комиссия отмечает, что остаток средств по линии регулярных ресурсов на 31 декабря 1999 года — 107 млн. долл. США — был достаточен для финансирования общих расходов только приблизительно полутора месяцев. Комиссия обеспокоена тем, что, если расходы ПРООН будут и далее превышать поступления в таких же масштабах, как и в 1998–1999 годах, остатка средств будет недостаточно для поддержания теперешних уровней расходов.

27. Комиссия надеется, что ПРООН будет и далее осуществлять контроль за своим финансовым положением, для того чтобы обеспечить наличие нормального остатка средств по линии регулярных ресурсов.

Прочие ресурсы

28. Как показано в обзорной ведомости, общие поступления ПРООН по линии прочих ресурсов в 1998–1999 годах — 3,621 млрд. долл. США — превышали общие расходы — 3,506 млрд. долл. США — на 115 млн. долл. США. Превышение поступлений над расходами, наряду с прочими корректировками и трансфертами, увеличили остаток средств на 52 млн. долл. США — с 1,199 млрд. долл. США до 1,251 млрд. долл. США. В 1996–1997 годах поступления по линии прочих ресурсов превышали расходы на 331 млн. долл. США.

29. В 1998–1999 годах правительства продолжали увеличивать свои взносы в рамках совместного финансирования и в целевые фонды. Взносы по линии совместного финансирования возросли на 710 млн. долл. США и составили 2,452 млрд. долл. США, а взносы в целевые фонды возросли на 63 млн. долл. США и составили 604 млн. долл. США.

30. Общий объем расходов по линии прочих ресурсов также возрос по мере увеличения поступлений. Однако, если общий объем поступлений по линии прочих расходов в 1998–1999 годах увеличился на 28 процентов по сравнению с предыдущим двухгодичным периодом, общий объем расходов возрос на 40 процентов. ПРООН использовала 54 млн. долл. США превышения поступлений над расходами для создания оперативного резерва, с тем чтобы уменьшить свою уязвимость в отношении краткосрочных проблем с потоками наличности.

31. Комиссия с удовлетворением отметила, что ПРООН добилась увеличения уровня поступлений по линии прочих ресурсов, что дает ей возможность далее расширять расходы на осуществление программ.

4. Комплексная система управленческой информации

32. С 1 января 1999 года ПРООН заменила свою не учитывающую «проблему 2000 года» систему бухгалтерского учета ИМИС. В направленном 30 ноября 1998 года ПРООН письме Комиссия выразила свое беспокойство по поводу риска, связанного с внедрением новой системы, и рекомендовала ПРООН принять меры для сведения его к минимуму, на протяжении определенного времени параллельно используя ИМИС и существующую систему. Тем не менее ПРООН не смогла сделать это из-за нехватки средств. ПРООН столкнулась со многими трудностями при внедрении ИМИС, и эти проблемы уменьшили ее способность осуществлять эффективное управление и контроль за своими операциями на протяжении 1999 года. В частности, Комиссия отметила, что:

a) существуют сложности в установлении взаимосвязей между ИМИС и различными подсистемами. В результате ПРООН не смогла ввести финансовую информацию в ИМИС, что привело к накоплению объема необработанной информации, в особенности в отношении авизо внутренних расчетов и отчетов о расходах, получаемых от правительств. Хотя ПРООН планировала, что ИМИС будет внедрена 1 января 1999 года, ее ввод в эксплуатацию был задержан до апреля 1999 года. ПРООН смогла начать введение в эту систему большей части данных по расходам лишь с сентября 1999 года;

b) на протяжении 1999 года ПРООН была не в состоянии систематически или своевременно производить урегулирование разночтений в учете операций или проводить анализ своих промежуточных счетов. Такие урегулирования и анализ являются основными орудиями финансового контроля, и их отсутствие увеличивает для ПРООН риск финансовых убытков;

c) скопившийся объем необработанной информации и проблемы с разработкой пакета запросов помешали ПРООН своевременно и точно составлять отчеты по внутреннему управлению, финансирующим органам и другим организациям системы Организации Объединенных Наций;

d) аналогичным образом, эти проблемы помешали ПРООН представить Комиссии свои финансовые ведомости за двухгодичный период 1998–1999 годов к 30 апреля 2000 года, в соответствии с Финансовыми положениями. Фактически ПРООН официально передала Комиссии полные финансовые ведомости лишь 14 июля 2000 года, хотя предварительные варианты были представлены ею 26 июня 2000 года. Эти проблемы существенно задержали проведение Комиссией проверки финансовых ведомостей ПРООН.

33. Эти проблемы в 1999 году ослабили системы финансового контроля и потенциал ПРООН в отношении представления отчетности. Комиссия признает, что многие из проблем связаны с внедрением ИМИС. Тем не менее Комиссия отметила, что по сравнению с предыдущей системой бухгалтерского учета ИМИС дает ПРООН множество преимуществ в отношении сбора и представления финансовой информации, а также отчетности по ней.

34. Комиссия считает, что сложности, с которыми столкнулась Программа при внедрении ИМИС, послужат для ПРООН наглядным уроком при внедрении в будущем новых систем информационных технологий.

5. Представление финансовых ведомостей

35. Проблемы, возникшие при внедрении ИМИС, о которых говорилось выше, стали причиной ошибки в ведомости II.1 финансовых ведомостей. В этой ведомости задолженность Фонда Организации Объединенных Наций в области народонаселения показана в размере 33 872 000 долл. США. Это является завышением размера задолженности на 15 млн. долл. США и, соответственно, занижением суммы средств, находящихся в распоряжении ПРООН.

36. Как указано в примечании 2(i), за двухгодичный период 1998–1999 годов ПРООН произвела также несколько изменений в учетной политике, что привело к переформулировке некоторых сопоставимых показателей.

6. Выверка банковских счетов

37. На момент подписания финансовых ведомостей ПРООН еще не завершила выверку своего основного банковского счета, на который поступают взносы. На 20 июля 2000 года оставалось 2763 записи, которые ПРООН еще предстояло скорректировать. Эти записи включали выплаты общим объемом 5 269 711 долл. США, показанные в учетных записях ПРООН, но не в счете прибылей и убытков; и выплаты общим объемом 5 828 766 долл. США, показанные в счете прибылей и убытков, но не в учетных записях ПРООН. Комиссия выражает беспокойство по поводу того, что через семь месяцев после окончания двухгодичного периода эти суммы не были скорректированы. Вследствие неопределенности в отношении этих нескорректированных сумм Комиссия ограничила охват своего заключения. **Комиссия рекомендует ПРООН завершить выверку основного счета, на который поступают взносы, и внести необходимые корректировки в свои финансовые записи.**

7. Имущество длительного пользования

38. Согласно пункту 49 Стандартов учета системы Организации Объединенных Наций, организации системы Организации Объединенных Наций должны отражать инвентарную стоимость оборудования длительного пользования, мебели и автотранспортных средств, а также метод ее оценки в одном из примечаний к финансовым ведомостям. Согласно финансовому правилу ПРООН 124.01, организация должна вести учет имущества и проводить инвентаризацию, для того чтобы обеспечить надлежащий контроль за таким имуществом.

39. ПРООН в 1993 году ввела систему инвентаризации страновых отделений, а в 1995 году — компьютеризированную систему инвентаризации штаб-квартиры. Стоимость имущества длительного пользования на 31 декабря 1999 года, как показано в примечании 2(g) к финансовым ведомостям, составляла 18,3 млн. долл. США по штаб-квартире и 73,8 млн. долл. США по страновым отделениям. В примечании 2(g) указано, что эта оценка произведена на основе полной стоимости.

40. Комиссия считает, что ПРООН не всегда оценивала размеры этой стоимости на основании точной или полной информации. Например, ПРООН не смогла представить Комиссии точную разбивку по страновым отделениям стоимости имущества длительного пользования страновых отделений — 73,8 млн. долл. США. Организация вычислила стоимость имущества длительного пользования штаб-квартиры в 18,3 млн. долл. США, применив стандартные издержки к результатам инвентаризации физического наличия имущества, произведенной в течение двухгодичного периода. Эти стандартные издержки не отражают реальной стоимости или величины активов. Комиссия также отмечает, что ПРООН не произвела замены системы инвентаризации штаб-квартиры, несмотря на представленные Комиссии заверения по этому поводу по итогам проверки за двухгодичный период 1996–1997 годов.

41. **Комиссия рекомендует ПРООН потребовать от представителей-резидентов заверять точность результатов ежегодной инвентаризации страновых отделений и осуществлять контроль за результатами, с тем чтобы обеспечить их получение в полном объеме. Комиссия также рекомендует ПРООН провести анализ состояния товарно-материальных запасов штаб-квартиры и обеспечить, чтобы их инвентарные списки содержали реалистичные оценки всего оборудования. Комиссия далее рекомендует ПРООН интенсифицировать свои усилия для разработки соответствующей системы контроля за состоянием товарно-материальных запасов.**

8. Невыполняемые проекты

42. В своем докладе по финансовым ведомостям ПРООН за двухгодичный период 1996–1997 годов¹ Комиссия выразила обеспокоенность по поводу уровня авансированных правительствам средств (около 11,6 млн. долл. США), которые не были использованы в течение более одного года. В 1998–1999 годах ПРООН проанализировала многие из этих авансов и произвела списание 4,1 млн. долл. США. Она выявила еще 4,7 млн. долл. США, которые требуют дальнейшего расследования. **Комиссия рекомендует ПРООН завершить этот анализ в течение 2000 года и списать все необходимые суммы.**

9. Резерв для размещения персонала на местах

43. В своих докладах по финансовым ведомостям ПРООН за 1994–1995² и 1996–1997¹ годы Комиссия выразила обеспокоенность по поводу управления Резервом для размещения персонала на местах. В 1996 году ПРООН выявила ряд остатков средств в ведомости активов и пассивов, которые либо были недостаточно представлены реальными активами, либо, в случае займов и ассигнований на ремонт, едва ли будут погашены. ПРООН соответственно выделила 14,1 млн. долл. США для покрытия этих потенциальных убытков, в счет которых в 1996–1997 годах она списала 2,6 млн. долл. США.

44. В 1998–1999 годах ПРООН списала в счет этой суммы еще 309 000 долл. США. Это относится к суммам, которые бывшие сотрудники в течение длительного времени оставались должны ПРООН в рамках программы аренды

¹ *Официальные отчеты Генеральной Ассамблеи, пятьдесят третья сессия, Дополнение № 5А (А/53/5/Add.1), глава II.*

² Там же, *пятьдесят первая сессия, Дополнение № 5А (А/51/5/Add.1), глава II.*

бытовых приборов. В соответствии с этой программой ПРООН обеспечивала персонал на местах бытовым оборудованием, за которое сотрудники платили организации арендную плату. На 31 декабря 1999 года в резерве оставалось 11,2 млн. долл. США.

10. Поступления, происхождение которых не установлено

45. На 31 декабря 1999 года ПРООН сообщила о поступлениях в сумме 19,6 млн. долл. США, происхождение которых не было установлено. За 1994–1995 и 1996–1997 годы аналогичные суммы составляли 7,1 млн. долл. США и 13,4 млн. долл. США, соответственно. Эти поступления представляют собой взносы и прочие суммы, поступившие на банковские счета ПРООН, по которым ПРООН еще не установила источник средств или что они представляют. Комиссия обеспокоена увеличением объема этих поступлений неустановленного происхождения и соответствующей задержкой с применением этих сумм на цели, для которых они предназначаются донорами.

11. Списание потерь денежной наличности, дебиторской задолженности и имущества

46. ПРООН уведомила Комиссию, что в двухгодичном периоде 1998–1999 годов она списала денежной наличности и дебиторской задолженности на 4 737 564 долл. США. Из этой суммы 4 118 581 долл. США относятся к не уплачиваемой в течение длительного времени дебиторской задолженности по линии правительств, которую, как считает ПРООН, не удастся взыскать. Еще 309 485 долл. США относятся к программе аренды бытовых приборов, по поводу которой Комиссия делает замечания в настоящем докладе. Остальные 10 случаев, оцениваемые приблизительно в 309 498 долл. США, относятся к списанию, производимому отдельными страновыми отделениями.

47. ПРООН также уведомила Комиссию о произведенном ею в 1998–1999 годах списании имущества длительного пользования страновых отделений на общую сумму 3 513 174 долл. США по ценам приобретения. Она также произвела в 1998 году списание имущества длительного пользования штаб-квартиры на общую сумму 526 386 долл. США, но из-за возникших в системе сложностей не уведомила Комиссию о стоимости имущества, списанного в штаб-квартире в 1999 году.

12. Платежи ex-gratia

48. ПРООН сообщила о произведении в 1998–1999 годах двух платежей ex-gratia на общую сумму 5640 долл. США.

C. Вопросы управления

1. Управление преобразованиями

История вопроса

49. Главной целью процесса управления преобразованиями в рамках инициативы «ПРООН-2001» является концентрация внутренних возможностей ПРООН для обеспечения реализации намеченных мероприятий по четырем приоритетным направлениям, установленным Исполнительным советом в 1994

году: ликвидация нищеты, создание рабочих мест и устойчивых источников средств существования, улучшение положения женщин и восстановление окружающей среды. В 1997 году ПРООН развернула инициативу по управлению преобразованиями на фоне изменений во внешней обстановке, прежде всего с учетом сокращения поступления средств в организацию по линии основных ресурсов, предоставляемых правительствами. В мае 1997 года был составлен план по управлению преобразованиями, в который в сентябре 1997 года были внесены коррективы. Подход ПРООН к управлению преобразованиями в дальнейшем конкретизировался и уточнялся в 1998 и в 1999 годах в рамках ежегодного процесса стратегического планирования. ПРООН собиралась осуществить инициативу по управлению преобразованиями к декабрю 1999 года.

50. Смена Администратора в июле 1999 года привела к тому, что ПРООН официально закрыла инициативу «ПРООН-2001» и создала группу переходного периода, задачей которой являлась оценка того, как можно в дальнейшем развивать преобразования. В рамках процедур завершения инициативы «ПРООН-2001» организация заказала проведение ее независимой оценки, которая была выполнена в октябре 1999 года.

51. Комиссия изучала процесс планирования управления преобразованиями при подготовке своего доклада за двухгодичный период 1996–1997 годов, а в рамках подготовки настоящего обзора далее исследовала вопросы реализации этих планов в штаб-квартире и в страновых отделениях.

Осуществление управления преобразованиями

Документы по осуществлению инициативы

52. В документах по осуществлению инициативы, принятых в мае и в сентябре 1997 года, были поставлены три широкие задачи:

- a) наделение страновых отделений полномочиями, позволяющими им быстро и эффективно оказывать помощь в области развития;
- b) повышение качества и воздействия программ и служб;
- c) создание более слаженной, ответственной и экономически эффективной организации.

В апреле 1998 года эти цели были дополнительно конкретизированы с выделением шести основных задач: оказание поддержки страновым отделениям; совершенствование управления; пересмотр и обновление структурных подразделений; мобилизация ресурсов; усиление отчетности; а также обеспечение поддержки в проведении реформ в рамках Организации Объединенных Наций.

53. В каждом плане предусматривались мероприятия, связанные с осуществлением шести общих задач, однако ни в одном из этих планов не указывалась ни относительная важность различных мероприятий, ни приоритетность задач. Таким образом, в планах отсутствовала дифференциация ключевых мероприятий, которые ПРООН должна провести для успешной реализации инициативы, и мероприятий, которые носят скорее вспомогательный характер.

54. Из перечня мероприятий, указанных в документах по осуществлению инициативы, 50 мероприятий не были подкреплены измеримыми целевыми показателями, а в трех случаях характеристика самого мероприятия была настолько неопределенной, что не позволяла провести надлежащее измерение. Так, например, первое мероприятие в майском документе называлось «перевод персонала для работы на местах в три этапа». При этом не указывалось, сколько сотрудников будет переводиться на новые места службы, в какие сроки должны быть проведены эти три этапа, какие расходы возникнут в связи с переводом персонала или какие измеримые целевые показатели будут применяться для контроля за ходом проведения этого мероприятия.

55. Комиссия рекомендует ПРООН в таких проектах, как «ПРООН-2001», определять приоритетность мероприятий и устанавливать измеримые целевые показатели и контрольные отметки, позволяющие осуществлять систематический контроль за ходом работ.

Расходы и ресурсы

56. В плане осуществления инициативы, составленном в мае 1997 года, были указаны только расходы на те мероприятия, которые ПРООН не могла профинансировать из средств регулярного двухгодичного бюджета. Дополнительные расходы были разбиты на две категории: расходы на общую сумму 2,5 млн. долл. США, которые можно покрыть за счет целевого фонда, финансируемого одним из правительств-доноров; и расходы на общую сумму 6,6 млн. долл. США, для покрытия которых требовалась мобилизация средств. В итоге общая расчетная сумма дополнительных расходов на реализацию инициативы по управлению преобразованиями составила 9,1 млн. долл. США.

57. В свой уточненный сентябрьский план ПРООН включила сметные расходы по семи видам деятельности, которые в предыдущем плане профинансированы не были. ПРООН также определила расчетную стоимость реализации Инициативы «ПРООН-2001» на уровне 18,1 млн. долл. США, что на 9 млн. долл. США превышает расчетный показатель, заложенный в майский план. Это увеличение сметы было вызвано в основном выделением дополнительно 4 млн. долл. США на финансирование схемы перемены карьеры, предусматривающей добровольное увольнение персонала, и еще 3,3 млн. долл. США на создание субрегиональных информационно-справочных центров. В уточненном плане были названы различные потенциальные источники финансирования Инициативы «ПРООН-2001», включая основной двухгодичный бюджет, целевой фонд неосновных средств и средства, которые еще предстоит мобилизовать.

58. В плане осуществления инициативы, составленном в мае 1997 года, не была определена сумма, выделяемая из бюджета основных ресурсов ПРООН для реализации программы преобразований. Между тем в сентябрьском плане 1997 года предусматривался ряд мероприятий, которые должны финансироваться из средств основного двухгодичного бюджета на общую сумму 9,8 млн. долл. США. В том же плане еще шесть мероприятий были названы как влекущие расходы, но там не были указаны расчетные суммы. Это означало, что многие задачи, порученные линейным руководителям, не обеспечивались для их выполнения конкретным бюджетом.

59. **Комиссия рекомендует ПРООН в будущем на стадии планирования таких проектов, как «ПРООН-2001», предусматривать финансирование всех предлагаемых мероприятий и определять общую сметную стоимость инициативы.**

60. Комиссия проверила 10 мероприятий по проведению преобразований в рамках «ПРООН-2001» и установила, что в целом ответственные управляющие располагали информацией о расходах, связанных с выполнением возложенных на них задач по управлению преобразованиями, однако они передавали эту информацию управляющим центральной программы нерегулярно и непоследовательно. Управляющие центральной программы по реализации Инициативы «ПРООН-2001» не проводили систематического анализа по оценке ресурсов, используемых при осуществлении инициативы в целом.

61. **Комиссия рекомендует, чтобы в будущих проектах, таких, как «ПРООН-2001», управляющие проектов собирали данные и сообщали о всех имеющихся расходах, а управляющие центральной программы включали такую информацию в регулярные доклады о состоянии дел.**

62. В период с 1995 по 1999 год одно из правительств предоставило ПРООН в общей сложности 8,6 млн. долл. США на цели совершенствования внутренних административных процедур и управленческих методов. Из этих денег ПРООН первоначально выделила 1,8 млн. долл. США для финансирования мероприятий по линии «ПРООН-2001» (см. приложение II). К ноябрю 1999 года этот целевой фонд внес 2,5 млн. долл. США на осуществление инициативы «ПРООН-2001».

63. Для привлечения дополнительных средств в октябре 1998 года ПРООН создала еще один целевой фонд, специально предназначенный для финансирования деятельности в рамках инициативы «ПРООН-2001». По состоянию на декабрь 1999 года контрольные показатели фонда возросли с 6,6 млн. долл. США в мае 1997 года до 10,1 млн. долл. США. Это было сделано с целью финансирования следующих пяти видов деятельности по управлению преобразованиями:

а) расширение полномочий страновых отделений. Бюджет на эту деятельность составил 4 млн. долл. США, но это не было соотнесено с какой-либо конкретной суммой ни в одном из документов по осуществлению инициативы. К декабрю 1999 года на это мероприятие фонд мобилизовал 660 тыс. долл. США и продолжал искать дополнительные средства;

б) укрепление потенциала ПРООН по оказанию помощи странам в кризисных ситуациях. Бюджет на эту деятельность составил 1,8 млн. долл. США по сравнению с первоначальной сметой в сентябрьском плане 1997 года, которая составляла 600 тыс. долл. США. Это мероприятие не предусматривалось майским планом 1997 года. По состоянию на декабрь 1999 года фонд мобилизовал 330 тыс. долл. США в поддержку этого проекта;

в) повышение эффективности административной и финансовой деятельности. Бюджет на эту деятельность составил 1 млн. долл. США, но это не было соотнесено с какой-либо конкретной суммой ни в майском, ни в сентябрьском плане. По состоянию на декабрь 1999 года ПРООН не мобилизовала средств на это мероприятие;

d) управление информацией, поступающей из страновых отделений. Бюджет на эту деятельность составил 1,9 млн. долл. США, в счет которых фонд мобилизовал 1,5 млн. долл. США. Бюджет не был соотнесен с какой-либо конкретной суммой ни в майском, ни в сентябрьском плане;

e) развитие высшего управленческого звена. Бюджет на это мероприятие составил 1,4 млн. долл. США. Этот вид деятельности был соотнесен с предлагаемой в бюджете суммой в 4 млн. долл. США в планах по осуществлению инициативы. По состоянию на декабрь 1999 года фонд не мобилизовал средств на этот вид деятельности.

Указанные выше виды деятельности (с) и (d) не были включены ни в один из планов по осуществлению инициативы, а остальные три вида деятельности не имели первоначальных смет расходов. К декабрю 1999 года фонд получил примерно 2,5 млн. долл. США, и ему еще предстоит изыскать 7,6 млн. долл. США. Для двух из пяти проектов средств не было мобилизовано.

64. Комиссия рекомендует ПРООН уточнить состояние осуществляемых в рамках «ПРООН-2001» видов деятельности с учетом того, что инициатива «ПРООН-2001» была официально завершена, и при необходимости подкрепить эти виды деятельности требуемыми для их реализации конкретными бюджетами.

65. Комиссия не смогла определить полную стоимость инициативы «ПРООН-2001». Если по линии неосновных средств на мероприятия «ПРООН-2001» можно было непосредственно отнести расходы в сумме 5 млн. долл. США, то сумма расходов из основных средств бюджета, использованных для финансирования инициативы, в отчетах ПРООН не была отражена. При том что целевому фонду инициативы «ПРООН-2001» еще предстоит изыскать 7,6 млн. долл. США, общая сметная сумма расходов по линии неосновных средств, необходимых для полной реализации инициативы, составила 12,6 млн. долл. США. Комиссия считает, что эта сумма занижает фактическую стоимость программы, поскольку ПРООН не определила сумму средств основного бюджета, используемых для ее поддержки и развития.

Процедуры отчетности и контроля

66. Несмотря на то что в планах осуществления деятельности ответственность за каждый ее вид возлагалась на то или иное подразделение, ПРООН не распределила ответственность за отдельные виды деятельности на конкретных сотрудников. В 28 случаях ответственными за одно и то же мероприятие в планах значились два или три подразделения. Комиссия считает, что это привело к отсутствию четкой структуры подотчетности.

67. ПРООН направляла Исполнительному совету периодические доклады о ходе реализации Инициативы «ПРООН-2001», а также подготовила шесть докладов о состоянии проектов этой программы. В этих докладах освещался ход проведения 53 мероприятий по шести основным направлениям, определенным в апреле 1998 года. В них не содержалось данных о расходах на мероприятия «ПРООН-2001» и использовалось всего лишь 19 измеримых контрольных показателей для оценки в общей сложности 53 мероприятий. Например, задачей одного из мероприятий было изменение в обратную сторону соотношения 60 : 40 применительно ко времени, расходуемому на

административную работу и на работу по программам в страновых отделениях, а в другом мероприятии ставилась задача соблюдения пятидневного срока при подготовке ответов на запросы, поступающие из штаб-квартиры. При этом ПРООН не соотносила систематически эффективность работы с установленными показателями в порядке проведения контроля. Подобный итоговый доклад ПРООН подготовила в августе 1999 года. **Комиссия рекомендует ПРООН при проведении таких проектов, как «ПРООН-2001», назначать конкретных лиц, ответственных за выполнение мероприятий, и осуществлять периодический контроль за соблюдением показателей для незамедлительного выявления проблем и принятия любых необходимых мер по исправлению положения.**

68. Комиссия отметила хорошую постановку контроля и отчетности в одной области, где она проводила проверку, — создание субрегиональных информационно-справочных центров и Всемирного центра связи. В рамочном документе четко излагаются потребности в отношении укомплектования персоналом и бюджета, который будет необходим для создания системы субрегиональных информационно-справочных центров, и устанавливаются исходные показатели, в соответствии с которыми организация может определять объем мобилизуемых ресурсов и осуществлять контроль за расходами. Руководство предоставляло отчетность о расходовании средств каждые шесть месяцев и проводило анализ расходов по различным статьям, таким как расходы на персонал, командировочные и суточные. Руководство также установило внутренние контрольные показатели по пяти направлениям работы в рамках проекта для осуществления контроля за формированием этой системы. Комиссия приветствует такие образцы надлежащей практики.

Результаты, достигнутые в ходе осуществления «ПРООН-2001»

69. Комиссия рассмотрела ряд мероприятий, включенных в планы по осуществлению инициативы, которые были составлены в мае и сентябре 1997 года. В частности, Комиссия рассмотрела эффективность осуществления инициативы по пяти ключевым контрольным показателям, установленным в майском плане. Результаты анализа приводятся ниже:

а) создание до 17 субрегиональных информационно-справочных центров и Всемирного центра связи в Бюро по вопросам политики. К декабрю 1999 года ПРООН в полном объеме создала шесть субрегиональных информационно-справочных центров и частично учредила еще три. Был также создан Всемирный центр связи. ПРООН считает, что на данном этапе оптимальное количество субрегиональных информационно-справочных центров составляло бы 10–12. На создание центров выделялось примерно 6,5 млн. долл. США (90 процентов — из основного бюджета);

б) разработка положений о полномочиях, которые охватывали бы мандаты и функции подразделений и должностные инструкции сотрудников. По состоянию на декабрь 1999 года ПРООН завершила разработку положений о полномочиях представителей-резидентов, заместителей представителя-резидента и директоров оперативных программ, однако этого не было сделано в отношении каких-либо иных сотрудников страновых отделений или должностей в штаб-квартире. ПРООН не представляла бюджета по этому мероприятию или каких-либо отчетов о расходовании средств;

с) упрощение руководств по проведению программ и финансовой деятельности. ПРООН обновила Руководство по программам и официально выпустила эту инструкцию в марте 1999 года. В январе 2000 года ПРООН также представила Исполнительному совету новый свод финансовых положений и правил, которые вступили в действие в апреле 2000 года. Новое Финансовое руководство было выпущено 15 июня 2000 года;

д) разработка и использование показателей эффективности управления и хода осуществления программ и усиление надзорных функций региональных бюро. По состоянию на декабрь 1999 года ПРООН еще не завершила рассмотрение проекта перечня показателей эффективности работы страновых отделений, но после утверждения этих показателей она была готова представить новую систему взвешенных оценочных ведомостей;

е) завершение перевода персонала в страновые отделения и в субрегиональные информационно-справочные центры. Хотя в планах осуществления инициативы, составленных в мае и сентябре 1997 года, это не указано, ПРООН установила целевой показатель перевода 25 процентов всех сотрудников и должностей из штаб-квартиры в отделения на местах. Этот показатель не был достигнут, и новый Администратор сохранил данную задачу в планах работы на 2000–2003 годы, представленных Исполнительному совету в январе 2000 года. В марте 2000 года ПРООН разработала планы, в которых предусматривалось сокращение персонала в штаб-квартире на 26 процентов и определялось, в каких подразделениях будут произведены изменения.

70. Комиссия рекомендует ПРООН установить четкий график сроков выполнения заданий, не реализованных в ходе Инициативы «ПРООН-2001».

Управление преобразованиями в страновых отделениях

Взаимодействие с другими организациями системы Организации Объединенных Наций

71. Одна из основных задач процесса управления преобразованиями состояла в обеспечении более тесного взаимодействия в рамках системы Организации Объединенных Наций как на стратегическом, так и на оперативном уровне. В рамках инициативы «ПРООН-2001» была внедрена концепция разработки организациями системы Организации Объединенных Наций, работающими в разных странах, общих страновых оценок и рамочных программ по оказанию помощи в целях развития, а также мер по гармонизации их программных циклов. Эти инициативы были направлены на обеспечение более тесной координации деятельности различных учреждений Организации Объединенных Наций, правительств соответствующих стран, а также других учреждений. На стратегическом уровне, по мнению Комиссии, страновые отделения в целом предпринимали усилия по налаживанию прочных отношений с другими организациями системы Организации Объединенных Наций, а также внутри страны вообще. В таблице 1 показан прогресс, достигнутый 11 страновыми отделениями, которые посетила Комиссия.

Таблица 1

Прогресс в расширении взаимодействия с организациями системы Организации Объединенных Наций

Общие страновые оценки	Девять из 11 страновых отделений завершили составление общих страновых оценок. Только два еще не приступили к этой работе.
Рамочная программа Организации Объединенных Наций по оказанию помощи в целях развития	Пять из 11 страновых отделений завершили внедрение рамочных программ Организации Объединенных Наций по оказанию помощи в целях развития, а шесть еще не приступили к этой работе.
Гармонизация программных циклов	В одной стране уже осуществлена гармонизация программных циклов, а в шести странах установлены сроки завершения гармонизации. В остальных странах гармонизация программных циклов затрудняется ведущимися военными действиями или нехваткой программных ресурсов.

72. Комиссия выявила недостатки в разработке графиков мероприятий, необходимых для завершения разработки общих страновых оценок или рамочных программ Организации Объединенных Наций по оказанию помощи в области развития, и в обеспечении этих планов ресурсами, необходимыми для их осуществления. **Комиссия рекомендовала страновым отделениям улучшить порядок составления графиков, и отделения согласились с этой рекомендацией.**

73. Комиссия отметила, что 8 из 11 страновых отделений размещаются в тех же помещениях, что и некоторые другие учреждения Организации Объединенных Наций, работающие в стране. Еще одно страновое отделение собиралось переехать в совместно занимаемое помещение, и аналогичное предложение рассматривалось еще в одном отделении. Только одно страновое отделение не имело ни материальных, ни виртуальных связей с другими учреждениями Организации Объединенных Наций. Два отделения, уже размещавшиеся в тех же помещениях, что и другие учреждения Организации Объединенных Наций, предпринимали также шаги по созданию компьютеризованного виртуального служебного помещения, с тем чтобы установить более тесные связи с другими учреждениями.

74. Три страновых отделения объединились с другими учреждениями Организации Объединенных Наций и разработали общие контракты на приобретение таких услуг, как организация поездок и охрана помещений, что позволяет им экономить средства и повышать эффективность административного управления. В частности, одно страновое отделение разработало сложную программу использования совместных контрактов на обслуживание (вставка 1). Четыре других отделения начали изучать сферы, где можно было бы совместно пользоваться услугами.

<i>Вставка 1</i>

Совместное использование услуг

В рамках процесса управления преобразованиями в июле 1997 года в одном страновом отделении был разработан проект реформирования работы учреждений системы Организации Объединенных Наций. Первоначально проект предусматривал перестройку административных структур. Была создана межучрежденческая группа по вопросам оперативной деятельности, и были разработаны соглашения об общем обслуживании в таких сферах, как организация поездок, проживание в гостиницах и участие в мероприятиях, а также страховое и медицинское обслуживание. В проекте определялись меры, которые можно принять немедленно, и применялся принцип ведущего учреждения, согласно которому учреждению, обладающему наилучшими знаниями и опытом работы, поручается проведение соответствующей оперативной деятельности. В проекте указывалась в процентных показателях экономия средств по сравнению с действовавшими контрактами, но это страновое отделение не стало осуществлять контроль за фактической экономией финансовых средств.

75. Комиссия отмечает, что ПРООН с помощью Группы Организации Объединенных Наций по вопросам развития занимается разработкой руководящих принципов и стандартов в отношении совместных соглашений об обслуживании. **Комиссия рекомендует всем страновым отделениям изучить возможности согласования совместных контрактов на обслуживание с другими организациями системы Организации Объединенных Наций в качестве метода обеспечения потенциальной экономии денежных средств и повышения эффективности административного управления.**

Организационная структура отделений и кадровые вопросы

76. Комиссия отметила, что в пяти из 11 отделений, которые она посетила, были предприняты определенные шаги по реорганизации их структуры в рамках инициативы по управлению преобразованиями. В различных отделениях фундаментальность преобразований варьировалась — от мелких перестановок до полномасштабной перестройки организации работы на базе производственных команд. Наиболее радикальные изменения такого рода, произведенные в одном из страновых отделений, описываются ниже (вставка 2).

Вставка 2

Системная реорганизация отделения

Это страновое отделение отказалось от традиционного в ПРООН иерархического построения программ/оперативных звеньев и перешло на принцип организации труда по рабочим командам. В нем было создано семь производственных групп по основным тематическим направлениям, таким как вопросы проведения административных реформ и децентрализации, расширения продуктивной занятости, а также оказания поддержки системе Организации Объединенных Наций. Эти производственные команды были сформированы как из оперативных, так и из программных сотрудников, причем отдельные сотрудники входили в состав нескольких тематических

групп. Каждая производственная команда выбирала своего руководителя, и руководитель мог возглавлять только одну группу. Целью реорганизации было в максимальной мере совместно использовать знания и опыт сотрудников и добиться единого понимания задач в работе отделения. Оперативные сотрудники продолжали оказывать поддержку в таких ключевых областях, как работа систем бюджетного надзора и контроля по текущим финансовым и административным операциям.

77. Во всех страновых отделениях, которые посетила Комиссия, высказывалось мнение, что программа управления преобразованиями позволила поднять уровень ответственности и расширить полномочия, делегированные им штаб-квартирой. Наделение персонала более широкой ответственностью все отделения называли важным аспектом процесса управления преобразованиями. Во всех отделениях установлен порядок проведения регулярных совещаний старшего руководства и персонала, по крайней мере в четырех из них такие производственные совещания проводятся еженедельно. В восьми отделениях используется также практика проведения ежегодных выездных общих собраний для более активного вовлечения персонала в разработку стратегии отделения. В большинстве отделений сокращается роль международных сотрудников и предпринимаются шаги по наделению более высокой ответственностью местных сотрудников.

78. Все отделения выразили приверженность осуществлению в ходе управления преобразованиями задачи выделения 5 процентов рабочего времени на профессиональную подготовку персонала. Между тем, за одним исключением, контроль за достижением этого показателя в отделениях в целом не налажен. Большинство отделений находились еще на начальных этапах подготовки должностных инструкций для всех позиций, разрабатывая положения о полномочиях сотрудников и определяя на базе этого процесса потребности в профессиональной подготовке персонала. Как правило, в отделениях имелись планы подготовки персонала, хотя в двух отделениях такие планы не были полностью разработаны.

79. Комиссия рекомендует всем страновым отделениям завершить разработку должностных инструкций и положений о полномочиях сотрудников по всем позициям и применять их для разработки соответствующих планов профессиональной подготовки персонала.

Взаимодействие с внешними партнерами

80. ПРООН стремится использовать концепцию управления преобразованиями для того, чтобы в большей мере учитывать интересы клиентов и уделять основное внимание оказанию услуг. Она подчеркивает необходимость расширения круга контактов и налаживания прочных связей с внешними партнерами, в частности с правительствами принимающих стран, донорами, другими международными организациями, структурами гражданского общества и средствами массовой информации. Она также подчеркивает роль и значение пропагандистской работы.

81. Помимо использования механизмов общих страновых оценок и рамочных программ Организации Объединенных Наций по оказанию помощи в целях

развития отдельные страновые отделения стремятся в разнообразных формах осуществлять информационно-просветительскую деятельность для воздействия на общество страны, где они располагаются. Конкретными примерами надлежащей практики работы, которые были отмечены Комиссией, можно назвать следующие инициативы:

а) одно страновое отделение подчеркнуло важность оперативности и эффективности предоставления услуг, упорядочив административные и оперативные процедуры и делегировав персоналу проектов существенные полномочия в принятии решений;

б) одно страновое отделение за счет средств, полученных от административной деятельности по проектам, пригласило в страну ведущих специалистов по международной экономике и организационным вопросам для проведения семинаров, дебатов и практикумов с участием политических деятелей и ученых страны;

с) три страновых отделения в сотрудничестве с соответствующими министерствами разработали с учетом условий каждой страны подробные указания по осуществлению проектов национальными силами.

Комиссия приветствует эти образцы надлежащей практики.

2. Закупки

82. Производство закупок в ПРООН носит децентрализованный характер, и ими занимаются линейные подразделения и страновые отделения, хотя Межучрежденческое управление по снабжению и поставкам (МУСП) оказывает специализированные услуги по приобретению отдельных предметов, прежде всего автотранспортных средств, для ПРООН и других подразделений Организации Объединенных Наций. МУСП выступает также экспертом и консультантом ПРООН в вопросах осуществления закупок. Комиссия изучила осуществление закупок в штаб-квартире, МУСП и в страновых отделениях, которые она посетила.

83. Основными областями, которые Комиссия подвергла анализу, являлись:

- а) соблюдение положений и правил ПРООН;
- б) своевременность и оперативность заключения контрактов;
- с) роль Консультативного комитета по закупкам.

84. В июле 1999 года ПРООН ввела в действие пересмотренную систему осуществления закупок, построенную на базе расширения максимального объема делегируемых полномочий и включения мер, направленных на повышение ответственности. В январе 2000 года Исполнительный совет утвердил пересмотренные финансовые положения и правила ПРООН, которые вступили в силу в апреле 2000 года и учитывали внесенные в порядок осуществления закупок изменения.

Закупки в штаб-квартире

85. Объем закупок, произведенных на административные цели штаб-квартирой ПРООН в Нью-Йорке, составил 10,5 млн. долл. США в 1998 году и 11,7 млн. долл. США в 1999 году. В таблице 2 показана разбивка

произведенных расходов. На практике, несмотря на децентрализованный характер закупок, при заключении наиболее крупных контрактов ведущую роль играли два подразделения штаб-квартиры — Отдел административного обслуживания и Отдел технического обслуживания.

Таблица 2

Расходы на закупки в штаб-квартире

	1998 год	1999 год
	(млн. долл. США)	
Услуги	8,1	8,3
Канцелярские принадлежности	0,9	0,9
Мебель и оборудование	1,5	2,5
Итого	10,5	11,7

Соблюдение положений и правил ПРООН

86. В штаб-квартире Комиссия рассмотрела 10 крупных генеральных контрактов на предоставление товаров и услуг, связанных с уборкой помещений, ведением архивов и покупкой компьютерной техники. Комиссия проанализировала также 20 мелких заказов на поставку товаров и услуг, произведенных штаб-квартирой по поручению других подразделений. Комиссия установила, что в целом ПРООН соблюдает основные требования положений о порядке осуществления закупок.

87. Вместе с тем при проверке выборки мелких заказов на поставку товаров и услуг Комиссия не смогла подтвердить своевременность поставки всех товаров и услуг. В шести случаях в отчетной документации отсутствовали извещения о доставке, а еще в двух случаях не была отмечена дата доставки. Это не позволило ПРООН надлежащим образом проконтролировать работу поставщиков для обеспечения того, чтобы поставки производились в установленные договорами сроки. Комиссия отмечала аналогичный недостаток в своем анализе закупок за двухгодичный период 1992–1993 годов

88. Комиссия рекомендует ПРООН напомнить линейным подразделениям о необходимости своевременного подтверждения получения товаров и услуг.

89. Комиссия рассмотрела также контракт на поставку в течение трех лет канцелярских принадлежностей на общую расчетную сумму около 3,6 млн. долл. США, который оформлялся как совместный контракт на обслуживание нескольких учреждений Организации Объединенных Наций в Нью-Йорке, при ведущей роли Отдела закупок Секретариата Организации Объединенных Наций. Эта форма работы вызвала проблемы у пяти участвующих в контракте учреждений Организации Объединенных Наций (ПРООН, Секретариата Организации Объединенных Наций, Управления Организации Объединенных Наций по обслуживанию проектов, Детского

фонда Организации Объединенных Наций и Фонда Организации Объединенных Наций в области народонаселения). Эти учреждения подготовили общую документацию по оформлению запроса о предложениях и разработали процедуры оценки предложений, которые учитывали интересы всех сторон и были образцом наилучшей практики осуществления закупок в Организации Объединенных Наций. Вместе с тем отмечались постоянные задержки с заключением контракта. Первоначально ПРООН рассчитывала, что контракт вступит в действие в мае 1998 года, потом в декабре 1998 года, в январе 1999 года и в феврале 1999 года. И только в ноябре 1999 года контракт наконец-то был подписан, хотя ПРООН стала закупать канцелярские принадлежности у компании в начале июля 1999 года.

Оперативность и эффективность заключения контрактов

90. Комиссия проверила оперативность и эффективность процесса заключения контракта, изучив списки фирм и степень исполнения поставщиками договорных обязательств, а также время, затрачиваемое на завершение процесса заключения контракта.

Списки и оценка исполнительности поставщиков

91. Штаб-квартира ПРООН не имеет базы данных по потенциальным поставщикам для содействия присуждению контрактов на поставку товаров и услуг. Персонал, занимающийся снабжением, консультируется с существующими подрядчиками и другими учреждениями, базирующимся в Нью-Йорке, для составления списков возможных участников торгов, однако Комиссия отметила случаи, когда ПРООН не удалось вызвать у поставщиков достаточную заинтересованность. Занимающиеся закупками сотрудники не смогли получить достаточное количество предложений при заключении 2 из 10 крупных генеральных контрактов, которые были подвергнуты анализу Комиссией, и в результате Консультативный комитет по закупкам отклонил первоначальные рекомендации о выборе поставщиков и назначил проведение повторных торгов. Комиссия отмечала аналогичное отсутствие реестра поставщиков в своем обзоре за 1992–1993 годы.

92. Комиссия рекомендует ПРООН создать базу данных по потенциальным поставщикам.

93. Комиссия установила, что ПРООН не производила оценку исполнения обязательств поставщиками на систематической основе. Только в 2 из 10 генеральных контрактов, проверенных Комиссией, содержались положения, предусматривавшие обязательные сроки доставки или выполнения условий, и даже в этих случаях регулярная проверка их исполнения не осуществлялась. ПРООН не проводила какого-либо общего контроля или регистрации хода выполнения контрактов по таким показателям, как соблюдение договоренностей о цене, своевременность поставки товаров, точность и надежность исполнения поставок или количество полученных рекламаций.

94. Комиссия рекомендует ПРООН разработать более целостную систему контроля за исполнением поставщиками своих обязательств.

95. Комиссия отметила ряд случаев надлежащей практики контроля за исполнением контрактов. Так, при выполнении одного контракта ПРООН и

подрядчик каждые две-три недели проводили совещания, на которых обсуждался ход работ и разрешались любые возникавшие проблемы. ПРООН также требовала от некоторых поставщиков представлять информацию о степени завершенности поставок в виде периодических отчетов, в которых охватывались бы такие вопросы, как потребление товаров и услуг на уровне организации и отделов и соблюдение графика поставок. Комиссия приветствует эти образцы надлежащей практики.

Заключение контрактов

96. Комиссия установила, что при заключении штаб-квартирой 12 крупных контрактов на общую сумму свыше 4,7 млн. долл. США с даты направления ПРООН приглашений к участию в торгах или запросов о предложениях до даты подписания контракта проходило в среднем 195 дней. Максимальный срок составил 341 день, а минимальный — 29 дней. В анализе Комиссии не учитывается время на проведение подготовительной работы, такой как поиск потенциальных поставщиков или составление условий контракта, поскольку по этим аспектам отсутствуют точные даты.

97. Комиссия рекомендует ПРООН установить нормативный срок для заключения контрактов, ввести графики сроков выполнения каждого элемента процесса осуществления закупок и контролировать ход исполнения по этим показателям.

98. Комиссия установила, что иногда ПРООН с опозданием рассматривала предложения или начинала проведение их оценки после истечения сроков подачи предложений. В шести случаях ПРООН начинала рассмотрение предложений не ранее чем через месяц после истечения срока их подачи, а в трех из этих случаев задержка составляла более двух месяцев. В семи случаях ПРООН начинала оценку предложений более чем через месяц, а в четырех из этих случаев задержка была свыше двух месяцев. В среднем срок, на который ПРООН задерживала рассмотрение и оценку предложений, составил 53 дня. Задержки во многом объясняются большим объемом работы по закупкам, которую ПРООН пришлось проделать до заключения официальных контрактов с 13 основными поставщиками услуг.

99. Период времени с первоначальной оценки предложений до окончательной рекомендации Консультативного комитета по закупкам существенно варьировался — от 4 до 209 дней. Комитет отклонил два контракта и вернул их на повторные торги, и этот процесс занял, соответственно, 136 и 127 дней. В третьем случае сотрудникам, занимающимся закупками, пришлось обращаться к фирмам, претендовавшим на получение подряда, для получения дополнительных пояснений, прежде чем они представили рекомендацию на утверждение Комитета, и это вызвало задержку в 74 дня.

100. Комиссия установила, что возникновению длительных задержек способствовали следующие основные факторы:

- a) в приглашениях к участию в торгах не были четко сформулированы исходные условия контракта;
- b) к участию в торгах не удалось привлечь достаточно большого числа поставщиков;

с) не была проведена полная техническая оценка предложений.

101. Бесперебойному заключению контрактов способствовали четкая формулировка условий контрактов, которые разрабатывались с привлечением специалистов той сферы, к которой относятся данные услуги, и использование стандартной сводной ведомости расценок, позволяющей производить прямые сопоставления стоимости основных элементов контрактов.

102. Комиссия рекомендует ПРООН руководствоваться образцами надлежащей практики и обеспечивать использование в тендерах четких условий контрактов, а также, по возможности, применять стандартные сводные ведомости расценок при оценке поступивших предложений.

Роль Консультативного комитета по закупкам

103. Основная роль Консультативного комитета по закупкам заключается в консультировании главного сотрудника по закупкам в вопросах, касающихся закупок. В течение двухгодичного периода 1998–1999 годов основная часть работы Комитета была связана с оказанием консультативных услуг по контрактам, цена которых превышала 100 000 долл. США, а также с рассмотрением заявлений по поводу отказов в участии в конкурсах по контрактам ценой более 30 000 долл. США. В соответствии с новой инструкцией, изданной в конце июля 1999 года, эти предельные суммы были пересмотрены, что позволило повышать верхние границы в зависимости от объема закупок, совершаемых теми или иными управлениями или страновыми отделениями, а также для всех отделений поднять предельные суммы для отказов в участии в официальных торгах с 30 000 до 100 000 долл. США.

104. Согласно существующим требованиям, все страновые отделения и подразделения штаб-квартиры должны направлять свои заявки на закупки в Комитет, если эти заявки выходят за пределы делегированных им полномочий. В течение двухгодичного периода 1998–1999 годов Комитет получил 122 такие заявки от 53 страновых отделений.

105. Комиссия отметила, что распределение этих заявок было неравномерным. Так, 38 процентов всех заявок, представленных страновыми отделениями, пришлось на восемь отделений. В ходе командировки в одну из стран Комиссия обнаружила, что существующее там отделение начиная с 1993 года систематически не представляло в Комитет соответствующих заявок на закупки, хотя управляло большим портфелем проектов, требовавших серьезных закупок. В 1998 году его местный комитет по контрактам рассмотрел 181 заявку на сумму свыше 100 000 долл. США, а в период с января по сентябрь 1999 года — еще 67 таких заявок. Данное отделение опасалось, что, если оно будет направлять всю документацию по закупкам в штаб-квартиру, темпы его работы значительно замедлятся. На момент проведения ревизии это отделение вело со штаб-квартирой переговоры о расширении, согласно новым руководящим принципам осуществления закупок, делегированных ему полномочий до таких пределов, которые отражали бы возросший объем закупочной деятельности.

106. Комиссия рекомендует ПРООН обеспечить представление Консультативному комитету по закупкам всеми страновыми отделениями

всей закупочной документации, выходящей за пределы делегированных им полномочий.

Закупочная деятельность страновых отделений

107. При посещении каждого странового отделения, а также работая в МУСП, Комиссия осуществляла выборочную проверку документации по закупочной деятельности. Всего Комиссия проверила 70 закупочных документов: 24 из них касались закупки предметов административно-хозяйственного назначения для нужд самих отделений, а 46 — приобретения товаров или оплаты услуг для целей выполнения проектов. Общая стоимость всех закупочных операций, проверенных Комиссией, составила примерно 32,7 млн. долл. США. Из этой общей суммы 25 млн. долл. США пришлось на закупочные операции, проверенные в одном страновом отделении.

108. Комиссия установила, что степень соблюдения собственных правил и стандартов Программы в отношении наилучшей практики является в целом высокой, хотя, как было выявлено, общим слабым местом в работе было отсутствие организации достаточно широких тендеров. В пяти отделениях все проверенные в выборочном порядке операции полностью отвечали ожидаемой практике. Особенно хорошую практику работы Комиссия отметила в одном отделении, где в целях ускорения подачи заявок используются преискуранты, введенные в компьютер, и разработаны типовые формы документов для таких процессов, как сбор деловых предложений и уведомление о получении товаров.

Закупочная деятельность Межучрежденческого управления по снабжению и поставкам

109. Что касается закупочной деятельности МУСП, то Комиссия выразила обеспокоенность в связи с возможным увеличением заявок на приобретение транспортных средств со складов, стоимость которых может быть на 20 процентов выше, чем в случае прямых поставок с предприятий-производителей. В 1997–1998 годах отмечалось общее по всей системе Организации Объединенных Наций увеличение с 11,4 до 13,8 процента заявок на поставки со складов, которые были обработаны МУСП. И хотя в отношении ПРООН обработанные заявки на поставки со складов за этот же период сократились с 12 до 8 процентов, это не относилось к заявкам на поставки со складов, размещенным страновыми отделениями на основании информации из каталога МУСП, непосредственно у дилеров. Комиссия обеспокоена тем, что страновые отделения, возможно, предпочитают более дорогостоящий вариант поставок со складов, вместо того чтобы заблаговременно планировать свои закупочные потребности. Комиссия с удовлетворением отметила, что с тех пор МУСП получило разрешение на исключение варианта заказа транспортных средств со складов из каталога автотранспортных средств для использования на местах.

110. Комиссия отметила, что, несмотря на широкое использование подготовленных МУСП каталогов автотранспортных средств в рамках всей системы Организации Объединенных Наций, имеются и другие возможности получения дополнительной эффективной экономии за счет дальнейшего развития таких механизмов, как проведение переговоров с крупными фирмами-

производителями и размещение у них прямых заказов. На момент проведения ревизии МУСП было близко к достижению договоренности относительно закупки транспортных средств по поручению Фонда Организации Объединенных Наций в области народонаселения (ЮНФПА) и Детского фонда Организации Объединенных Наций (ЮНИСЕФ) и намеревалось еще более укреплять сотрудничество с Отделом закупок Организации Объединенных Наций, который закупает автотранспортные средства по поручению Секретариата, включая Департамент операций по поддержанию мира. Комиссия одобряет усилия ПРООН в плане изыскания возможностей по обеспечению максимальной эффективности закупок.

3. Политика создания экологически чистых отделений

111. И в штаб-квартире ПРООН, и в ее страновых отделениях Комиссия изучала вопросы создания экологически чистых отделений, оценивая степень приверженности ПРООН политике создания экологически чистых отделений или стратегии рационального использования окружающей среды и проведения ее в жизнь. Помимо этого Комиссия изучила, какие виды местных экологических инициатив реализуются в настоящее время в штаб-квартире и местных отделениях. Подход Комиссии в вопросах охраны окружающей среды основывается на международном стандарте, который принят в связи с концепцией устойчивого развития предпринимательской деятельности (ISO 14001).

112. ПРООН выступила со своей инициативой по созданию экологически чистых отделений в июне 1997 года. Центром развития этой инициативы стала штаб-квартира ПРООН, где ею была создана Целевая группа по превращению ПРООН в экологически чистую организацию, в задачи которой входило осуществление практических мер по охране окружающей среды на основе собственной практики.

Учет вопросов охраны окружающей среды и устойчивого развития

113. ПРООН подтвердила свою неизменную приверженность экологической проблематике в своем заявлении с изложением миссии, а Исполнительный совет ПРООН включил в ряд принятых им решений вопросы охраны окружающей среды и устойчивого развития. Совет определил сферу рационального использования окружающей среды и природных ресурсов как область, в которой он должен укреплять национальный потенциал и определил в качестве центральных четыре направления деятельности в соответствии с мандатом Программы, одним из которых является охрана окружающей среды.

114. Комиссия установила, что в рамках ПРООН пока не принята стратегия рационального использования окружающей среды в отношении ее регулярной деятельности, не были распространены комплексные руководящие принципы для всех структур организации и не была также представлена какая-либо официальная политика этой организации в области охраны окружающей среды на утверждение ее Совету. В рамках инициативы по созданию экологически чистых отделений были предприняты некоторые шаги в области экологии, однако ПРООН не сообщала на систематической основе о своей практической деятельности в области охраны окружающей среды и по ее подразделениям не проводилась комплексная оценка возможных рисков для окружающей среды.

Кроме того, ПРООН не разработала систему задач, целей и рабочих показателей, на основании которых можно было бы измерять воздействие, оказываемое на состояние окружающей среды ее внутренней деятельностью. Отсутствовала у нее и программа подготовки персонала по вопросам охраны окружающей среды, и не производилось систематического планирования в отношении тех видов деятельности, которые потенциально неблагоприятны для окружающей среды.

115. В рамках проекта при поддержке одного из международных учреждений, занимающихся вопросами развития, в апреле 1999 года ПРООН начала разработку стратегии рационального использования окружающей среды. Цель этого проекта заключалась в том, чтобы разработать и ввести в действие такую стратегию, которая оказывала бы влияние на политику, процедуры и методы ПРООН в целом, в том числе и на повседневные процессы управления внутри организации и ее оперативные программы. В ПРООН надеются, что к сентябрю 2000 года удастся принять решение об утверждении такой стратегии.

116. Как отметила Комиссия, организационные рамки данного проекта свидетельствуют о том, что внутренние мероприятия по превращению ПРООН в экологически чистую организацию составят лишь малую часть работы. Большая же часть проекта посвящена главным образом тому, чтобы надлежащим образом учитывать задачи охраны окружающей среды при осуществлении деятельности по программам и проектам. На этапе имплементации задача по превращению ПРООН и всей системы Организации Объединенных Наций в экологически чистые организации отодвинута на 14 место в перечне, состоящем из 20 задач. Комиссия выражает обеспокоенность по поводу того, что в этом проекте не придается достаточно приоритетного значения мероприятиям внутри самой ПРООН.

117. Несмотря на то что Комиссия приветствует усилия, предпринимаемые Программой в плане разработки стратегии рационального использования окружающей среды, **она рекомендует ей уделить более пристальное внимание и придать большее значение вопросам охраны окружающей среды в рамках ее внутренней деятельности. Комиссия также рекомендовала, чтобы в ходе работы над стратегией рационального использования окружающей среды ПРООН учитывала ключевые элементы надлежащей практики, описанной в ISO 141001, в частности такие, как:**

- a) утверждение стратегии на уровне Исполнительного совета;
- b) проведение полной оценки экологических рисков;
- c) документальное оформление методов организации охраны окружающей среды;
- d) постановка задач и целей в области охраны окружающей среды при наличии поддающихся измерению показателей для оценки достигнутого прогресса;
- e) регулярное представление Исполнительному совету докладов о ходе работы;

f) **определение потребностей в плане подготовки персонала в вопросах охраны окружающей среды и обеспечение ресурсов для удовлетворения этих потребностей;**

g) **выполнение процедур внутренней ревизии или оценки, которые должны охватывать все виды деятельности, потенциально неблагоприятные для окружающей среды.**

Комиссия с удовлетворением отмечает, что ПРООН намеревается рассмотреть рекомендации Комиссии в рамках проходящего в ПРООН процесса разработки стратегии рационального использования окружающей среды.

Инициативы по созданию экологически чистых отделений в штаб-квартире и страновых отделениях

118. На момент приезда ревизоров ни в МУСП, ни в страновых отделениях, которые посетила Комиссия, не было представленной в письменном виде официальной политики; лишь одно отделение провело в этом направлении большую работу и создало координационный центр по обеспечению дальнейшего прогресса в данной области. **Комиссия рекомендовала каждому отделению разработать свою официальную политику в области охраны окружающей среды и создать свой координационный центр по обеспечению дальнейшего прогресса в этом вопросе.** Комиссия с удовлетворением отмечает, что 11 отделений положительно откликнулись на эту рекомендацию и приступили к разработке политики создания экологически чистых отделений и организации координационных центров. Последнее, 12-е, страновое отделение также поддержало эту рекомендацию и обязалось выступить с соответствующими инициативами, как только позволят ресурсы.

119. Комиссия рассмотрела три основные области, которые охватывает инициатива по созданию экологически чистых отделений, а именно: закупки с учетом экологических требований, энергосбережение и управления помещениями, а также повторное использование материалов и оборудования.

Закупки с учетом экологических требований

120. Первые шаги в деле разработки политики в области закупок с учетом экологических требований ПРООН сделала в сентябре 1995 года, когда МУСП выпустило брошюру с изложением руководящих принципов, касающихся экологических факторов, которые следует учитывать при приобретении обычных видов офисного оборудования. В этой брошюре предусматривалось, что страновые отделения и подразделения штаб-квартиры должны тщательно проанализировать практику закупок товаров для их собственных нужд, а ПРООН следует выработать стратегию реализации вытекающих из анализа рекомендаций.

121. Комиссия обнаружила, что само МУСП не использует эту брошюру и что только в 4 из 11 посещенных Комиссией страновых отделений сослались на эту брошюру, когда был задан вопрос по поводу политики в отношении закупок с учетом экологических требований. Лишь одно страновое отделение активно использует данную брошюру. В других же отделениях отсутствуют какие-либо письменные инструкции и не применяются никакие контрольные перечни, на

основании которых можно было бы удостовериться, что вопросы экологии решаются там на систематической основе.

122. В ПРООН предпринимаются усилия к тому, чтобы разработать политику в отношении закупок с учетом экологических требований, которую можно было бы распространить затем в масштабах всей организации. В середине 1998 года правительство одной из стран выступило с предложением выделить средства на проведение в сентябре 1999 года конференции по проблеме закупок с учетом экологических требований. Сначала ПРООН активно поддержала эту идею, однако в феврале 1999 года было принято решение, что проведение такой конференции не будет иметь смысла, пока ПРООН не сформулирует собственную политику в области закупок с учетом экологических требований. Консультант, нанятый ПРООН первоначально в целях организации конференции, был затем переориентирован на разработку такой политики. В июле 1999 года этот консультант подготовил обзорный документ, в котором излагались различные варианты осуществления закупок с учетом экологических требований и определялись те области, в которых еще предстояло многое сделать. Комиссия отметила, что с июля 1999 года ПРООН не приняла относительно рекомендаций, предложенных консультантом, никаких решений, которые способствовали бы прогрессу в деле разработки политики осуществления закупок с учетом экологических требований. Целевая группа по превращению ПРООН в экологически чистую организацию намеревалась изучить эти рекомендации в апреле 2000 года, а ПРООН планировала провести и завершить к сентябрю 2000 года исследование по их осуществимости, в рамках которого должна была быть определена степень детализации, требуемая в отношении руководящих принципов по процедурам и практике закупок с учетом экологических требований.

123. Комиссия полагает, что политика в отношении закупок с учетом экологических требований должна быть разработана ПРООН на высоком уровне. **Комиссия рекомендует ПРООН провести экономический анализ затрат и выгод и оценить ту экономию, которую может принести разработка политики в отношении закупок с учетом экологических требований.**

124. В середине 1999 года ПРООН назначила двух своих сотрудников, обладавших соответствующими знаниями и опытом в вопросах охраны окружающей среды и закупок с учетом экологических требований, в состав Консультативного комитета по закупкам. Однако Комиссия отметила, что к тому времени, когда документы по закупкам поступают в этот Комитет, те, кто их направляет, обычно уже завершают прием заявок на участие в торгах и процесс отбора их участников. На уровне страновых отделений ПРООН намеревается к декабрю 2000 года подготовить соответствующие рабочие документы и информационные материалы, в том числе руководящие принципы, типовые формы и/или модули, которые должны помочь персоналу учитывать экологические требования при проведении торгов и отборе кандидатур.

125. **Комиссия рекомендует ПРООН разработать рабочие документы и информационные материалы, которые должны помочь персоналу учитывать экологические требования на ранних этапах закупочного процесса.**

Политика в вопросах энергосбережения и управления помещениями

126. В своей деятельности Целевая группа по превращению ПРООН в экологически чистую организацию сосредоточила главное внимание на политике в вопросах энергосбережения и управления помещениями, поскольку здесь имеются большие потенциальные возможности добиться экономии средств и положительных результатов в области охраны окружающей среды. Она организовала две энергетические проверки на предмет потребления электроэнергии в помещениях штаб-квартиры, в результате которых выяснилось, что в этом отношении можно достичь большой экономии. Первая из таких проверок, проведенная в октябре 1996 года главным образом в служебных помещениях, расположенных по адресу 304 East 45th Street (здание FF), позволила выявить возможность ежегодной экономии электроэнергии в размере 72 тыс. долл. США, если будут заменены неэффективные системы электроосвещения и кондиционирования. В ходе проверки оценочные расходы по этим капиталовложениям были установлены на уровне 194 тыс. долл. США; они должны окупиться за 2,7 года.

127. В мае 1998 года другая бригада провела еще более тщательный анализ потребления электроэнергии и общих экологических характеристик в здании FF и служебных помещениях по адресу 1 United Nations Plaza (здание DC-1). Показатели в обоих этих зданиях оказались весьма невысокими как с точки зрения использовавшихся материалов при их строительстве, так и в плане их технических служб и были оценены на уровне самой низкой категории. Здание FF было также отнесено к самой низкой категории с точки зрения эксплуатации и управления им, а здание DC-1 было отнесено к предпоследней в этом ряду категории. В докладе по результатам анализа было предложено 14 мер, которые ПРООН могла бы принять, чтобы перевести их в более высокую категорию по эксплуатации и управлению, и 11 мер — чтобы повысить категорию в отношении строительных материалов и технического обслуживания. Ко времени проведения ревизии ПРООН еще не удалось до конца выполнить эти рекомендации. Она активно изучала вопрос об объеме работы по модернизации зданий, но мало что сделала в плане выполнения рекомендаций, касавшихся практики управления помещениями и наиболее оптимального использования существующей инфраструктуры.

128. Комиссия рекомендует ПРООН продолжить выполнение рекомендаций, представленных в докладе 1998 года по вопросам потребления электроэнергии и воздействия состояния зданий FF и DC-1 на окружающую среду.

129. В течение 1998 года ПРООН вела переговоры по вопросу о финансировании работ по модернизации здания FF. В декабре 1999 года ПРООН заключила соглашение о подробной разработке круга полномочий ввиду модернизации здания FF, а в марте 2000 года опубликовала объявление с приглашением подавать заявки на тендер. ПРООН предполагает, что работы по модернизации здания начнутся к концу 2000 года. Комиссия одобряет инициативу Программы по модернизации здания FF, что обещает большую экономию как в плане потребления электроэнергии, так и с точки зрения экономии финансовых средств.

130. Комиссия выявила, что в страновых отделениях предпринимается мало инициатив по реализации политики в области энергосбережения и управления

зданиями. Лишь одно отделение провело подробное исследование по этому вопросу, попыталось официально оформить соответствующую политику и определить цели по сокращению потребления электроэнергии. Все остальные отделения указали, что они рекомендуют своим сотрудникам гасить свет и отключать другое неиспользуемое оборудование, но ни в одном из них не было документально оформленной политики в этой области, равно как отсутствовали какие-либо определенные цели. Ни одно из страновых отделений не вело переговоры с организациями, занимающимися управлением зданий, по поводу заключения договоров об оптимизации энергопользования. Комиссия принимает к сведению, что ПРООН в целях обеспечения единообразного подхода к этим проблемам планирует опубликовать к концу 2000 года руководящие принципы по вопросам экономии электроэнергии для страновых отделений.

131. Комиссия рекомендует страновым отделениям учитывать вопросы эффективного использования электроэнергии при разработке своей политики по созданию экологически чистых отделений.

Утилизация материалов и оборудования

132. ПРООН начала предпринимать усилия в области утилизации материалов и оборудования как в своей штаб-квартире, так и в большинстве страновых отделений. Целевая группа по превращению ПРООН в экологически чистую организацию представила штаб-квартире соответствующие инициативы, которые касаются главным образом старых компьютеров и использованной бумаги. Особенно успешной была работа по утилизации компьютеров. Координатор ПРООН по вопросам окружающей среды заключил договор с одной из компаний о том, что модернизирует старые компьютеры и передаст их в дар наиболее достойным. Таким образом ПРООН распределила 700 компьютеров, и теперь к этой схеме присоединились и другие базирующиеся в Нью-Йорке организации системы Организации Объединенных Наций, которые передали для модернизации еще 1800 компьютеров.

133. В 1997 году ПРООН провела экспериментальную кампанию по утилизации бумаги, в которую затем в ноябре 1998 года она вовлекла все подразделения своей штаб-квартиры, находящиеся в Нью-Йорке. В порядке развития этого плана ПРООН снабдила своих сотрудников настольными приемниками, предназначенными для сбора любого поддающегося переработке материала, определила на каждом этаже координатора по мероприятиям в области охраны окружающей среды и установила в различных помещениях соответствующие дни уборки. Только в ноябре 1997 года в подразделениях штаб-квартиры было собрано 750 мешков бумаги.

134. ПРООН не контролировала, сколько бумаги было отправлено на переработку, поскольку она не располагала ресурсами для организации системы подсчетов. Однако ПРООН могла бы широко использовать такую меру, как контроль за количеством новой бумаги, закупаемой ее подразделениями. Эти данные ПРООН может получать по каналам своей системы управления информацией, но делать это необходимо все же на систематической основе. Тем не менее в конце 1998 года ПРООН провела подсчет используемой бумаги, основываясь при этом на письменной документации и сведениях, полученных от поставщиков. Было установлено,

что за год израсходовано 218 тонн (43,5 млн. листов) бумаги, однако разбивки по подразделениям произведено не было.

135. Комиссия рекомендует ПРООН усовершенствовать систему контроля за использованием бумаги в различных подразделениях и определить в качестве цели на будущее сокращение количества используемой бумаги. Кроме того, Комиссия рекомендует ПРООН установить нормы пользования копирами и принтерами, обеспечив, например, чтобы все такие машины заранее были налажены на печать на обеих сторонах листа. Комиссия с удовлетворением отметила, что Целевая группа по превращению ПРООН во экологически чистую организацию намеревалась заняться этими вопросами к июню 2000 года и принять план действий по их решению к сентябрю того же года.

136. В большинстве страновых отделений осуществляются те или иные инициативы по максимальному сокращению использования или переработке бумаги. Сводные данные по ситуации, с которой члены Комиссии столкнулись во время посещения ими 11 страновых отделений и МУСП, приводятся ниже:

a) Максимальное сокращение использования бумаги:

i) использование электронной почты. Все отделения сообщили о полезности использования электронной почты;

ii) сбор использованной бумаги и печатание на оборотных сторонах листов. Эти мероприятия активно осуществляются в двух отделениях; в шести отделениях эти мероприятия осуществляются недостаточно; а в четырех отделениях такие меры принимаются весьма слабо или не принимаются вовсе;

iii) создание электронных досье. В трех отделениях имелись оборудование и программное обеспечение для создания электронных досье (по крайней мере в том, что касается некоторых из документов), а в одном отделении планировали расширить существующую систему; в двух отделениях вопрос об использовании электронных досье находился на стадии рассмотрения; а в семи отделениях это почти или вовсе не применяется;

iv) фотокопирование или печатание на обеих сторонах листов. В одном отделении такая система была налажена очень хорошо; в пяти отделениях системы подобного рода были налажены менее хорошо; а в шести отделениях такие системы были налажены весьма слабо или вообще не налажены.

b) Переработка бумаги. В шести отделениях достаточно отлажена система сбора и переработки использованной бумаги; в двух отделениях такая система действует хуже; а в четырех отделениях она действует плохо либо вообще не действует.

c) Другие виды утилизации материалов и оборудования. В двух отделениях отправляли на переработку стекло, консервные банки и изделия из пластмассы; в одном отделении для питья использовали не бумажные стаканчики, а фарфоровую посуду; в двух отделениях отправляли на повторное заполнение картриджи для тонеров; а в одном отделении органические отходы отправляли на переработку в удобрения.

137. Комиссия призывает все страновые отделения ПРООН продолжать предпринимаемые ими усилия по максимальному сокращению использования бумаги и максимальной утилизации материалов и оборудования с помощью мер, описанных выше.

4. Управление проектами на уровне страновых отделений

История вопроса

138. В целях установления того, соблюдаются ли руководящие принципы управления проектами ПРООН, Комиссия выборочно рассмотрела по несколько проектов, реализуемых в каждом из 11 посещенных ею страновых отделений. Комиссия проверила 24 проекта общей стоимостью, согласно данным в первоначальной проектной документации, в 308 млн. долл. США. Из этой общей суммы 227 млн. долл. США приходилось на крупный проект, осуществляемый в одном из страновых отделений. Комиссия также рассмотрела два региональных проекта, осуществляемых при управленческой поддержке со стороны штаб-квартиры, стоимость которых была оценена, согласно оригинальной проектной документации, приблизительно в 35 млн. долл. США. Комиссия изучила вопросы о том, выполняют ли отделения проекты своевременно и в рамках проектных смет, созданы ли в них надлежащие управленческие структуры и установлены ли линии коммуникаций, необходимые для выполнения проектов, и своевременно ли они контролируют и оценивают ход выполнения проектов.

Выполнение проектов своевременно и в рамках проектных смет

139. В проектной документации страновые отделения указывают предполагаемую продолжительность проекта и срок начала его выполнения. Комиссия отметила, что многие из рассмотренных проектов не выполняются в сроки, первоначально обозначенные в проектной документации. В отношении десяти проектов (39 процентов) имели место задержки с началом их выполнения от одного до девяти месяцев, а по одному проекту такая задержка составила четыре года (вставка 3). Комиссия также отметила, что при осуществлении двух проектов, начавшихся, правда, точно или почти точно в запланированные сроки, возникали серьезные задержки с достижением любых существенных целей, обозначенных в проектной документации. Кроме того, в ряде случаев задержки возникали на стадиях согласования и подписания проектной документации. В отношении шести проектов (23 процента выборки) Комиссия обнаружила задержки более чем в шесть месяцев до того момента, пока проектная документация не была подписана всеми сторонами. Обычно это свидетельствовало о наличии проблем либо с финансированием, либо с согласованием методики осуществления проектов.

Вставка 3

Задержки в проекте по развитию агротуризма

Цель этого проекта — развитие в одной из стран агротуризма путем создания вначале экспериментального района, где иностранный турист сможет отдохнуть, остановившись в семье у сельских жителей. Несмотря на то, что ПРООН подписала проектный документ в апреле 1994 года,

учреждение-исполнитель не приступало к его выполнению до 1998 года. В течение этих четырех лет ПРООН неоднократно пересматривала смету и проводила перерасчет затрат. Задержки возникли частично из-за того, что учреждение-исполнитель столкнулось с проблемами при назначении консультантов по проекту за приемлемое вознаграждение, но в основном по той причине, что в этот же период правительство данной страны провозгласило идею отдыха в семье как инициативу, требующую государственной поддержки. В результате ПРООН дважды давала согласие на изменение параметров проекта и дважды рассматривала вопрос о том, что этот проект следует закрыть.

Задержки в осуществлении этого проекта во многом объяснялись поведением учреждения-исполнителя и изменчивостью политики, проводившейся правительством. Однако и страновое отделение также не сумело обеспечить регулярный контроль за ходом осуществления этого проекта.

140. Комиссия рекомендует страновым отделениям обеспечивать представление учреждениями-исполнителями ежеквартальных отчетов о ходе выполнения проектов, а ПРООН — принимать срочные меры по исправлению положения в тех случаях, когда график выполнения проектов нарушается.

141. Согласно предположениям ПРООН, на завершение 16 проектов (62 процента выборки) будет затрачено больше времени, чем это предусматривается в проектной документации. В одних случаях ПРООН продлевала сроки проектов, чтобы компенсировать задержки с началом их реализации или по ходу их выполнения, в других же случаях продление сроков проектов объяснялось расширением поставленных в их рамках задач и масштабов самих проектов. Комиссия признает, что в некоторых случаях ПРООН будет вынуждена продлевать сроки выполнения проектов и это может быть связано с местными условиями или трудностями, возникающими в ходе их реализации. Однако Комиссия выражает обеспокоенность, что отделения не всегда составляют реальные графики выполнения проектов.

142. Комиссия отмечает, что в новом Руководстве по программам предусматривается, что все вновь утвержденные сметы проектов должны пересматриваться не позже, чем через два месяца после даты их первоначального утверждения. Наряду с этим еще одним вспомогательным инструментом составления смет, дающим страновым отделениям возможность оценивать последствия задержек с утверждением и выполнением проектов, а следовательно, и перераспределять ресурсы, является система управления финансовой информацией ПРООН.

143. Комиссия рекомендует ПРООН использовать вспомогательный инструмент управления финансовой информацией для внедрения более реалистичных систем планирования и осуществления контроля за своевременностью выполнения проектов.

144. Комиссия установила, что по всем рассмотренным проектам имеются сметные документы с разбивкой, например, на такие подразделы, как контракты, подготовка персонала, оборудование и непредвиденные расходы.

Однако страновые отделения не анализируют, как правило, эти сметы с точки зрения выполнения проектных задач. В итоге было невозможно оценить затраты, которые предполагалось произвести в связи с решением той или иной конкретной задачи или достижением того или иного конкретного результата. Комиссия считает, что оценка стоимости решения соответствующих задач может быть полезным методом совершенствования проектной отчетности и может помочь в сравнительном анализе вложенных затрат и полученных результатов, что упростит количественное измерение хода выполнения работ. Комиссия отмечает, что такой подход поддержан и в новом Руководстве по составлению программ, которое было опубликовано в марте 1999 года.

145. Комиссия рекомендует ПРООН обеспечить, чтобы во всех проектных документах и в документах, связанных с их пересмотром, содержалась информация, касающаяся общей стоимости затрат по смете с разбивкой на подразделы и этапы выполнения всего проекта в целом, а также общей стоимости затрат по смете с разбивкой по видам задач или подзадач.

146. В отношении двух проектов ПРООН установила смету, исходя из уровня финансирования, для которого она еще не полностью определила источник на момент начала проекта. В одном случае ПРООН предложила смету в 31,12 млн. долл. США, но доступных ресурсов привлекла только на 9,89 млн. долл. США. В другом случае ПРООН на стадии планирования предусмотрела расходы в размере 3,09 млн. долл. США, но гарантированная сметная сумма составляла всего 266 400 долл. США. Комиссия полагает неосторожным планирование проектов на основе не обеспеченного, а скорее прогнозируемого финансирования.

147. Комиссия рекомендует ПРООН разрабатывать планы проектов лишь на основе обеспеченного финансирования.

148. Изучая два проекта, финансирование которых осуществлялось за счет одного из крупных доноров, Комиссия выразила обеспокоенность по поводу проблем с отчетностью, возникших в результате несовпадения обычной практики донора и ПРООН в том, что касалось распределения во времени платежей и расходов. Стандартная практика ПРООН состоит в том, что она не производит расходов до получения финансирования, тогда как обычная практика донора состоит в предоставлении части финансирования в виде остаточного платежа по завершении выполнения проекта. Эти два подхода несовместимы, но, соглашаясь на такое финансирование, ПРООН фактически согласилась и с финансовыми механизмами донора. Комиссия принимает к сведению тот факт, что в настоящее время ПРООН разрабатывает руководящие принципы по отчетности для случаев такого финансирования, чтобы свести к минимуму риск оказаться в положении неплательщика.

149. Комиссия рекомендует ПРООН в первоочередном порядке завершить разработку и издать руководство для страновых отделений относительно проектов, финансируемых этим донором.

Управленческие структуры и линии коммуникаций

150. В число 26 проектов, выборочно проверенных Комиссией, входили 17 проектов, управление которыми осуществлялось в рамках национальных исполнительных механизмов; шесть — в рамках Управления Организации

Объединенных Наций по обслуживанию проектов; два — в условиях непосредственного исполнительного руководства и один управлялся неправительственной организацией. Механизмы управления варьировались в зависимости от местных условий, в частности в том, что касалось определения обязанностей на местах и организации отчетности в рамках национального исполнения. В нескольких странах механизмы управления в целом предполагали роль ПРООН как центрального руководящего звена, то есть правительственные министерства и ведомства занимались повседневным управлением проектами, а страновые отделения сосредоточивали свои усилия в основном на разработке политики и осуществлении общего контроля. В других странах, правительства которых могли оказать лишь весьма ограниченную помощь в плане национального исполнения, страновым отделениям для выполнения большей части работы по проектам приходилось нанимать сотрудников, труд которых оплачивался непосредственно из выделенных на выполнение проектов средств.

151. Комиссия отмечает примеры надлежащей практики в отношении отдельных аспектов управления проектами. Так, в частности, ПРООН удавалось эффективно выступать в качестве посредника между целым рядом заинтересованных сторон. В рамках одного из проектов по оказанию помощи в деле демобилизации и национального примирения ПРООН создала структуру в виде комитета, с помощью которой она на всех этапах реализации проекта вела активные переговоры и консультации со всеми имевшими отношение к делу участниками, в том числе с правительственными органами и рядом учреждений-исполнителей, донорами, а также с заинтересованными сторонами. Комиссия приветствует такие примеры надлежащей практики.

Мониторинг и оценка

152. Руководящие принципы ПРООН по управлению проектами предусматривают, что мониторинг проектов осуществляется сотрудниками страновых отделений посредством ежегодных поездок на места, а ежегодный трехсторонний обзор достигнутого прогресса на директивном уровне проводится всеми участвующими сторонами — ПРООН, правительством и учреждением, исполняющим проект. Согласно руководящим принципам ПРООН, все проекты также включают количественные показатели результатов деятельности, что способствует измерению достигнутого прогресса. Комиссия установила, что глубина и своевременность мониторинга и оценки проектов, осуществляемых страновыми отделениями, различны и что во многих проектах отсутствуют количественные показатели результатов деятельности или целевые задания, которые позволили бы страновым отделениям осуществлять эффективный мониторинг. Например, в пяти случаях страновые отделения не проводили трехсторонние обзоры или другие мероприятия по оценке своевременно либо совсем их не проводили, а в четырех случаях в проектах либо отсутствовали количественные показатели результатов деятельности, либо их число было ограничено.

153. Комиссия рекомендует ПРООН обеспечить наличие во всех проектах количественных и поддающихся измерению показателей результатов деятельности или целевых заданий и определять прогресс, достигнутый в осуществлении проекта, на основе этих критериев. Комиссия также

рекомендует страновым отделениям проводить регулярные мониторинг и оценку в соответствии с руководящими принципами Программы.

154. Комиссия также отметила случаи надлежащей практики в отношении мониторинга и оценки. ПРООН осуществляла весьма эффективный мониторинг реализации проекта стоимостью 3,75 млн. долл. США, финансируемого Глобальным экологическим фондом (ГЭФ). Страновое отделение два раза в месяц получало подробные отчеты управляющего проектом, в которых сообщалось о мероприятиях, проводимых по каждой задаче. Каждые пять или шесть месяцев комитет по управлению вместе с представителями ПРООН, учреждения-исполнителя и сотрудниками проекта проводил совещание для обзора достигнутого прогресса и решения проблем. В соответствии с требованиями ГЭФ сотрудники проекта завершили ежегодный обзор осуществления проекта и предприняли попытку оценить в количественном отношении степень выполнения каждой задачи проекта. Комиссия приветствует такой добросовестный подход к мониторингу и оценке осуществления проекта.

5. Обзор деятельности Управления ревизии и анализа результатов деятельности

Введение

155. Управление ревизии и анализа результатов деятельности осуществляет в ПРООН функцию внутренней ревизии. В соответствии с меморандумами о взаимопонимании с ЮНФПА и Управлением Организации Объединенных Наций по обслуживанию проектов Управление также оказывает этим организациям услуги по внутренней ревизии. Функции Управления заключаются в представлении отчетов, соответственно, Администратору и исполнительным руководителям ЮНФПА и Управления Организации Объединенных Наций по обслуживанию проектов относительно:

- a) регулярности поступления, хранения, расходов, бухгалтерского учета и отчетности по всем финансовым ресурсам;
- b) эффективности систем внутреннего контроля и бухгалтерского учета;
- c) соответствия расходов целям, на которые предназначались эти средства;
- d) соответствия всех финансовых мероприятий и операций установленным положениям, правилам, политике, процедурам и административным инструкциям;
- e) эффективного, результативного и экономичного использования ресурсов и средств.

Охват обзора

156. Комиссия изучила деятельность Управления в ПРООН, ЮНФПА и Управлении Организации Объединенных Наций по обслуживанию проектов в ходе обзора ресурсов, организации и подготовки кадров Управления. При проверке ревизионной деятельности Управления Комиссия сосредоточила свое внимание только на ПРООН.

Ресурсы

157. В течение двухгодичного периода 1998–1999 годов общий объем расходов Управления составил примерно 6 млн. долл. США без учета расходов на оплату международного персонала. Эта сумма включает 2,3 млн. долл. США, выплаченных подрядчикам за проведение ревизий в трех регионах, 1,1 млн. долл. США путевых расходов, 1,2 млн. долл. США на выплаты консультантам и за предоставление краткосрочной помощи, 0,3 млн. долл. США на компьютерное оборудование и 0,2 млн. долл. США на оплату труда национальных сотрудников. По оценке Комиссии, расходы на оплату труда международного персонала составили за двухгодичный период 1998–1999 годов примерно 6,5 млн. долл. США, в результате чего общий объем расходов за двухгодичный период составляет около 12,5 млн. долл. США.

Организация и укомплектование штата

158. На протяжении двухгодичного периода 1998–1999 годов стратегия Управления заключалась в проведении каждые два года проверок соблюдения правил страновыми отделениями ПРООН и проведении каждые семь-восемь лет ревизии системы управления подразделениями и функций ПРООН. Для выполнения этой программы работы Управления распределило ее между собственным персоналом и аудиторскими фирмами частного сектора.

159. По состоянию на ноябрь 1999 года Управлением были заключены подрядные соглашения с четырьмя аудиторскими фирмами частного сектора на проведение внутренних ревизий страновых отделений в регионах Африки, Азии и Тихого океана, арабских государств, Латинской Америки и Карибского бассейна.

160. По состоянию на 31 декабря 1999 года в Управлении имелось 45 должностей сотрудников, из которых 31 в Нью-Йорке, а 14 в региональных центрах по проведению ревизий в Зимбабве, Малайзии и Панаме. Центры также отвечают за оперативное управление подрядными соглашениями с аудиторскими фирмами.

161. Управление функционировало при недоукомплектованном штате сотрудников на протяжении большей части двухгодичного периода 1998–1999 годов. По состоянию на декабрь 1998 года имелось 13 вакантных должностей. В течение 1999 года оно осуществляло набор сотрудников, но в декабре 1999 года оставалось шесть вакансий, в основном категории специалистов. Управление информировало Комиссию о том, что оно приняло меры для набора сотрудников на эти вакантные должности в 2000 году.

162. По состоянию на 31 декабря 1999 года 41 процент сотрудников, проводящих ревизии, и руководителей отделов имели соответствующую профессиональную квалификацию или проходили подготовку для приобретения таковой. Восемь сотрудников были дипломированными бухгалтерами, один сотрудник был бухгалтером-ревизором по информационным системам и двое других сотрудников проходили подготовку для получения диплома внутреннего ревизора. Двое из этих сотрудников были также дипломированными контролерами по расследованию случаев мошенничества. Признавая, что для всех сотрудников Управления не требуется получение квалификации бухгалтера или ревизора, **Комиссия рекомендует**

Управлению провести оценку потребностей в уровне квалификации для каждой должности ревизора и разработать стратегию, обеспечивающую удовлетворение этих потребностей.

Дальнейшая профессиональная подготовка

163. Комиссия проанализировала уровень подготовки, которую сотрудники Управления проходили в 1998 году. Хотя сотрудники посещали в общей сложности 57 курсов подготовки, 18 сотрудников не проходили какой-либо подготовки, связанной с проведением ревизии, а 15 сотрудников в течение этого года вообще не проходили подготовку. В 1999 году сотрудники посещали только 67 из 103 учебных курсов, запланированных на этот год.

164. Комиссия также отметила, что в 1998 году в бюджете Управления на подготовку сотрудников не на рабочем месте было выделено 37 500 долл. США, но израсходовано только 15 110 долл. США. В бюджете на 1999 год было выделено на подготовку сотрудников не на рабочем месте 48 000 долл. США, из которых Управление израсходовало только 22 247 долл. США. Соответственно, общий объем расходов Управления на подготовку персонала в течение двухгодичного периода 1998–1999 годов составил менее 0,3 процента от общего объема его расходов.

165. Комиссия выражает беспокойство по поводу низкого уровня расходов на профессиональную подготовку, а также недостаточности уровня подготовки, полученной персоналом Управления. Если сотрудники не получают достаточной подготовки, существует риск того, что они не будут поддерживать свои профессиональные навыки на должном уровне и не смогут надлежащим образом удовлетворять потребности организации. Вместе с тем Комиссия отметила, что Управление разработало систему обучения, подготовки и повышения квалификации, на основе которой оно составляло планы подготовки персонала.

166. Комиссия рекомендует Управлению ревизии и анализа результатов деятельности обеспечить получение каждым сотрудником достаточной подготовки с целью сохранения организацией технической компетентности.

Охват ревизиями

167. Данные о количестве и типе ревизионных отчетов, подготовленных Управлением в течение двухгодичного периода 1998–1999 годов, приводятся в таблице 4.

Таблица 4

Количество и типы ревизионных отчетов, подготовленных Управлением ревизии и анализа результатов деятельности в двухгодичном периоде 1998–1999 годов

Тип отчета	1998 год	1999 год	Незаконченные отчеты по состоянию на 31 декабря 1999 года	
			года	Итого

Отчеты о внутренней ревизии	94	76	7	177
Отчеты с контрольной самооценкой	12	33	0	45
Отчеты миссий по проверке национального исполнения	6	10	8	24
Отчеты о ревизии Фонда Организации Объединенных Наций в области народонаселения	47	28	14	89
Отчеты о ревизии Управления Организации Объединенных Наций по обслуживанию проектов	28	31	9	68
Отчеты о специальных ревизиях	14	23	33	70
Всего	201	201	71	473

168. В большинстве отчетов основное внимание уделялось результатам деятельности страновых отделений и расходам на национальное исполнение проектов. Из 271 ревизии, которые Управление завершило или еще проводило в ПРООН, к штаб-квартире относились только 11 ревизий, две из которых были специальными ревизиями. В течение 1999 года Управление не провело ни одной ревизии, в которой бы содержалась оценка и сообщалось о достоверности данных бухгалтерского учета и других данных, выработанных ПРООН для составления финансовых ведомостей.

169. В отчетах о внутренней ревизии в 1999 году содержалось в целом 2415 рекомендаций для ПРООН по сравнению с общим числом в 2122 рекомендации в 1998 году и 1255 рекомендациями в 1997 году. Доля рекомендаций, с которыми организация согласилась, также увеличилась с 75 процентов в 1997 году до 90 процентов в двухгодичном периоде 1998–1999 годов.

170. В 1999 году ПРООН ввела в действие свою новую комплексную систему управленческой информации. ПРООН столкнулась со значительными проблемами в связи с внедрением этой системы и поэтому испытывала трудности с осуществлением нормального управленческого контроля в течение этого периода. Управление предоставило кадровые ресурсы сроком на пять месяцев для оказания помощи во внедрении этой системы, но не проводило обзора функционирования системы или значительного числа изменений в процедурах бухгалтерского учета, осуществленных в течение этого периода. Комиссия считает, что Управлению следовало провести дальнейшую работу в этой области в течение двухгодичного периода 1998–1999 годов.

171. Комиссия рекомендует Управлению провести подробный анализ рисков для управленческой информации и финансового контроля, связанных с внедрением ИМИС, и проводить соответствующие обзоры системы и стыкующихся с ней программ.

172. В течение двухгодичного периода 1998–1999 годов Управление планировало раз в два года посещать каждое страновое отделение. В течение двухгодичного периода оно провело ревизии во всех 87 страновых отделениях в регионах Африки, арабских государств, Азии и Тихого океана. В регионе Латинской Америки и Карибского бассейна, где в 1999 году Управление организовало региональный центр по проведению ревизий, оно в течение двухгодичного периода провело ревизии в 13 из 24 страновых отделений.

173. Вместе с тем в течение двухгодичного периода Управление провело ревизии только в трех из 29 страновых отделений в регионе Европы и Содружества Независимых Государств. Первоначально оно планировало открыть в 2000 году четвертый региональный центр по проведению ревизий и проводить в регионе ревизии на подрядной основе, но в результате пересмотра бюджетной стратегии ПРООН оно отложило открытие этого центра. Вместо этого Секция внутренней ревизии будет привлекать ревизоров по подрядным соглашениям сроком на три года для проведения в среднем раз в четыре года ревизии системы управления каждого странового отделения.

174. Комиссия рекомендует Управлению обеспечить больший охват региона Европы и Содружества Независимых Государств в течение двухгодичного периода 2000–2001 годов, в особенности учитывая увеличение числа этих страновых отделений в последние годы.

175. Комиссия также рекомендовала в контексте своего обзора политики ПРООН по созданию экологически чистых отделений, чтобы внутренними ревизиями или процедурами оценки были охвачены все виды деятельности, которые могут потенциально оказывать влияние на окружающую среду.

Контрольная самооценка

176. В 1996 году Исполнительный совет ПРООН принял новую систему отчетности и возложил на Управление ревизии и анализа результатов деятельности ответственность за ее внедрение и надзор за ее осуществлением. Управление начало процесс внедрения и мониторинга системы с использованием механизма контрольной самооценки, благодаря которому группы совместно работающих сотрудников принимают участие в общем семинаре-практикуме для анализа своих способностей достичь основных целей. После завершения семинара-практикума руководители дискуссии подготавливают отчет, а группа составляет план действий. ПРООН ввела в действие механизм контрольной самооценки в октябре 1998 года, и с этого времени по декабрь 1999 года было проведено 46 семинаров-практикумов.

177. Контрольная самооценка является диагностическим механизмом, предназначенным для определения проблем и рисков. Тем не менее в обязанности руководства входит использование собранной на семинаре-практикуме информации для совершенствования работы. Для того чтобы этот процесс был эффективным, руководству следует ввести в практику регулярное проведение тщательных последующих проверок. В настоящее время это является обязанностью только руководства на местах, и у Управления нет возможности проводить официальные независимые обзоры каких-либо последующих мер. **Комиссия рекомендует Управлению проводить официальные независимые обзоры для определения того, насколько эффективно руководство осуществляет планы действий по контрольной самооценке.**

178. Хотя процесс контрольной самооценки в основном не предназначен для ревизии соблюдения правил, тем не менее он позволяет определить те области, где организация сталкивается с рисками. Как таковой, он является полезным инструментом, который должен обеспечивать Управление информацией для пополнения оценок собственных рисков и определения сфер распространения проблем, которые встречаются в более широких масштабах в организации в

целом. **Комиссия рекомендует Управлению осуществлять последующие мероприятия по отчетам о семинарах-практикумах по контрольной самооценке и по мере возможности использовать эту информацию для пополнения своих оценок рисков и планирования проведения ревизий.**

Планирование проведения ревизий

Долгосрочное планирование

179. Каждое контрольное подразделение Управления ревизии и анализа результатов деятельности составило долгосрочный план ревизий, в котором подробно перечислены подлежащие ревизии подразделения, в отношении которых они несут ответственность за проведение ревизий. Однако в этих планах отсутствует анализ систем и подсистем, используемых в этих подлежащих ревизии подразделениях, а также рисков и относительного значения каждого из них. Например, Секция внутренней ревизии несет ответственность за подразделения штаб-квартиры, включая региональные бюро и Бюро по финансовому и административному обслуживанию. Тем не менее в ее плане ревизий от 23 ноября 1999 года отсутствуют сведения о системах управления и финансовых системах, как и оценка каждого бюро.

180. Комиссия также отметила, что, уделяя основное внимание собственным обязанностям каждого подразделения, Управление не определило, какие общие системы, используемые в организации в целом, выиграли бы от проведения единого обзора.

181. Комиссия рекомендует Управлению пересмотреть свой долгосрочный план для учета риска, связанного с отдельными системами.

Годовые планы ревизии

182. Управление также составило годовой план ревизии, который оно распространило по всей организации. В плане приведены данные об укомплектованности штата и бюджете Управления, а также содержатся подробные планы работы отдельных подразделений с указанием ресурсов, выделяемых для проведения каждой ревизии.

Планы отдельных ревизий

183. Комиссия рассмотрела порядок планирования отдельных ревизий и отметила, что Управление не подготовило подробных программ проведения ревизии для каждой ревизии функционального руководства и управления системами, хотя оно разработало комплект стандартных программ, предназначенных для проведения ревизии страновых отделений. Они включают стандартный типовой ревизионный отчет и стандартную шкалу оценок для заключения ревизора.

184. Комиссия рекомендует Управлению подготовить для всех планируемых им ревизий функционального руководства и управления системами программы проведения ревизии, которые руководство должно рассмотреть до начала проведения ревизии, с тем чтобы предложенный охват был полным и соответствовал определенным целям ревизии.

185. Управление планирует и осуществляет мониторинг проектов и ревизий на основе числа рабочих дней, выделенных для выполнения определенной задачи. Однако оно еще не разработало систем, позволяющих ему определять и сообщать полную стоимость какого-либо из конкретных результатов его работы.

186. Учитывая возрастающее внимание ПРООН к конкретным результатам своей работы и демонстрации экономической эффективности их достижения, **Комиссия рекомендует Управлению разработать систему для надлежащего определения полной стоимости каждого конкретного результата.**

Рекомендации по проведению ревизий

Постоянные досье

187. Управление не хранит в течение длительного времени данных по системам контроля организации. Оно полагает, что в непрерывно меняющейся среде, в которой действует ПРООН, существует риск того, что такая постоянная информация быстро устаревает.

188. Тем не менее Комиссия считает, что для Управления важно хранить актуальную информацию о ключевых системах и основных механизмах внутреннего контроля, которые используются в ПРООН. Такая информация не только обеспечивает непосредственный доступ к исходным данным, но и должна использоваться Управлением для информирования и руководства при планировании проведения ревизий.

189. **Поэтому Комиссия рекомендует Управлению в качестве первого шага в каждой ревизии и для содействия информационному обеспечению процесса планирования ревизий составить документированное описание основных систем и механизмов внутреннего контроля и хранить эту информацию в постоянных досье для содействия проведению последующих ревизий.**

Процедуры проведения ревизии

190. Директор Управления издал ряд специальных руководящих принципов в отношении процедур проведения ревизий, использование которых является обязательным. Восемь из 10 существующих руководящих принципов касаются управления, вопросов укомплектования штата, а также составления, формата и выпуска ревизионных отчетов. Только два руководящих принципа непосредственно касаются вопросов ревизии (руководящие принципы 2 и 6 по рабочим документам ревизии и нормам представления доказывающих данных, соответственно). Управление также подготовило стандартную программу для проведения ревизии системы управления страновых отделений. Управление не разрабатывало конкретных руководящих принципов по некоторым ключевым аспектам процесса ревизии, таким как планирование ревизий и анализ рисков. Кроме того, оно не располагает всеобъемлющим руководством по проведению ревизий, в котором устанавливались бы нормы внутренней ревизии, рекомендуемые Институтом внутренних ревизоров.

191. **Комиссия рекомендует Управлению подготовить руководство по проведению внутренних ревизий, которое обеспечивало бы основу для его функционирования в будущем. Руководство по проведению внутренних**

ревизий следует дополнить рядом всеобъемлющих инструктивных замечаний, которые содержали бы подробные рекомендации в отношении эффективного проведения ревизий.

Качество ревизий

192. Директор Управления организовал проведение независимыми консультантами полного анализа качества всех его мероприятий в 1998 году. Эти консультанты рассмотрели и оценили:

а) соответствие уровня профессиональной подготовки персонала, практики и оперативных руководящих принципов;

б) степень соблюдения оперативными подразделениями оперативной и профессиональной политики, стандартов и руководящих принципов Управления и ПРООН;

в) выборку из файлов рабочих документов каждого оперативного подразделения для оценки их соответствия профессиональным и оперативным стандартам и руководящим принципам Управления.

193. Консультанты отметили недостатки в процедурах проверки, используемых двумя региональными центрами по проведению ревизии и отделением ревизии в штаб-квартире. Хотя Управление информировало всех консультантов о том, что был проведен анализ всех ревизий, это иногда осуществлялось неофициально и не всегда отражалось в рабочих документах. В обзоре было отмечено, что Управление включило процедуры, касающиеся полных и всесторонних проверок, в контракты на проведение ревизий аудиторскими фирмами.

194. Комиссия считает, что для Управления важно иметь всеобъемлющую систему проверки качества на местах, для того чтобы обеспечить соответствие профессиональным стандартам. Комиссия выражает обеспокоенность по поводу того, что руководство не всегда проводило проверку или могло представить документы о проверке рабочих документов ревизии, составленных его собственным персоналом. **Комиссия рекомендует Управлению принять стандартный подход к проведению и документированию управленческой проверки рабочих документов.**

Ревизии, проведенные по контрактам

195. Управление заключило с четырьмя частными аудиторскими фирмами подряды на проведение ревизии страновых отделений в регионах Африки, Азии и Тихого океана, арабских государств, Латинской Америки и Карибского бассейна. Оно потребовало, чтобы действующие на подрядной основе аудиторские фирмы проводили тщательную проверку собственных рабочих документов и координировали и контролировали качество предоставляемых ими аудиторских услуг.

196. Комиссия провела обзор рабочих документов аудиторских фирм, касающихся проведенных ими ревизий отделений ПРООН в Боливии, в Венесуэле, в Панаме, Эквадоре и на Ямайке.

197. Как отметила Комиссия, все рабочие документы содержали некоторые данные о том, что подрядившиеся аудиторские фирмы провели некоторую

проверку, но в отдельных рабочих документах не содержалось каких-либо официальных документов о проверке или вопросов, касающихся процесса ревизии.

198. При подробном рассмотрении рабочих документов ревизий страновых отделений на Ямайке и в Эквадоре Комиссия отметила случаи плохого качества ревизионной работы подрядчиков. При проведении ревизии отделения ПРООН на Ямайке в отчете содержались противоречивые результаты ревизии и отсутствовали некоторые рабочие документы, подтверждающие выводы ревизоров. В отчете о ревизии отделения ПРООН в Эквадоре Комиссия также отметила отсутствие взаимосвязи между программой проведения ревизии и рабочими документами.

199. Комиссия с удовлетворением отметила некоторый прогресс и позитивные меры, принятые Управлением на основе этих выводов, включая проведение совещания с партнерами фирмы по проверке, отсрочку платежей и проведение проверки рабочих документов. Комиссия также отметила, что Управление сократило число проводимых по подрядам ревизий в регионе Африки вследствие плохого качества работы аудиторских фирм. **Поэтому Комиссия рекомендует Управлению провести в экспериментальном порядке обзор рабочих документов всех ее подрядчиков, чтобы удостовериться в полноте, соответствии и достоверности получаемых данных ревизии, подтверждающих их заключения.**

Контроль за выполнением рекомендаций ревизоров

200. Управление требует, чтобы проверяемые подразделения представляли один раз в шесть месяцев обновленные данные о том, как выполняется каждая из рекомендаций. Каждое контрольное подразделение рассматривает полученные ответы и хранит подробные данные о них в центральной базе данных. Управление внесло изменения в эту базу данных, с тем чтобы страновые отделения имели к ней прямой доступ для обновления данных о выполнении рекомендаций ревизоров. Комиссия считает, что эта система обеспечит получение Управлением ценной управленческой информации о мерах, принятых в результате выполненной ревизорами работы.

Комитеты по ревизии

201. В 1997 году ПРООН создала Комитет по анализу вопросов управления и надзору, который действует в качестве ее комитета по ревизии. В состав Комитета входили четыре старших должностных лица ПРООН и заместитель Генерального секретаря Организации Объединенных Наций по службам внутреннего надзора. Цель Комитета заключалась в содействии осуществлению процесса, служащего для Администратора и через него для Исполнительного совета гарантией эффективного функционирования системы отчетности ПРООН. Его основные функции состояли в обзоре и представлении своих замечаний о планах проведения внутренней ревизии деятельности ПРООН и сводных результатах ревизий и обзоров, а также в мониторинге осуществления корректирующих мер, намеченных в результате ревизий и обзоров.

202. В 1999 году Комитет не проводил заседаний, отчасти в связи с продолжающейся структурной реорганизацией в ПРООН. Положение еще

более осложнилось, поскольку ПРООН не назначила новых членов взамен трех вышедших в отставку или ушедших на пенсию в течение 1999 года.

203. Комиссия считает, что для ПРООН важно наладить процесс тщательного рассмотрения и обзора, который даст Администратору уверенность в эффективном действии системы отчетности. **Комиссия рекомендует ПРООН восстановить Комитет, назначив соответствующих лиц на вакантные должности.**

6. Случаи мошенничества или предполагаемого мошенничества

204. В течение двухгодичного периода 1998–1999 годов ПРООН выявила 22 случая мошенничества или предполагаемого мошенничества. ПРООН не смогла определить размеры денежных потерь в отношении двух из заявленных случаев мошенничества, но установила общие размеры потерь в сумме 408 тыс. долл. США в отношении других 20 случаев. По состоянию на 31 декабря 1999 года ПРООН удалось вернуть только 3 тыс. долл. США. Два из 20 случаев, общие размеры потерь от которых составили 280 тыс. долл. США, касались произведенных ПРООН на основе фальшивых документов платежей. Восемь из остальных случаев, общие размеры потерь от которых составили 8700 долл. США, касались подделанных сотрудниками требований на оплату медицинских услуг и лекарств.

D. Выражение признательности

205. Комиссия ревизоров хотела бы выразить благодарность за сотрудничество и содействие, оказанные ее работникам Администратором и персоналом Программы развития Организации Объединенных Наций.

(Подпись) Сэр Джон **Борн**
Контролер и Генеральный ревизор Соединенного
Королевства Великобритании
и Северной Ирландии

(Подпись) Осей Туту **Премпех***
Генеральный ревизор Ганы

(Подпись) Селсо Д. **Ганган**
Председатель Комиссии ревизоров Филиппин

28 июля 2000 года

* Срок пребывания Генерального ревизора Ганы в этой должности истек 30 июня 2000 года, т. е. до подписания настоящего доклада, однако Генеральный ревизор выразил свое согласие с его содержанием. Кроме того, Комиссия одобрила соответствующую программу проверки, и все специальные инструкции, представленные Комиссией, были выполнены.

Приложение I

Меры, принятые во исполнение рекомендаций Комиссии ревизоров, содержащихся в ее докладе за двухгодичный период, закончившийся 31 декабря 1997 года^a

Рекомендация в пункте 20

1. ПРООН следует сохранять, по крайней мере в течение двух двухгодичных периодов, все ревизионные отчеты о расходах по линии национального исполнения, с тем чтобы дать возможность Комиссии завершить свою проверку отчетов, которые не были получены в предыдущий двухгодичный период.

Меры, принятые Администрацией

2. Управление ревизии и анализа результатов деятельности осуществило данную рекомендацию.

Замечания Комиссии

3. Комиссия приветствует эти меры.

Рекомендация в пункте 36

4. ПРООН следует четко разграничить обязанности по затребованию и получению товаров, а также ведению инвентарных списков товарно-материальных запасов.

Меры, принятые Администрацией

5. Пересмотренная политика по контролю за расходами с четким разграничением обязанностей была включена в Финансовые положения и правила ПРООН, которые вступили в силу с 1 апреля 2000 года.

Замечания Комиссии

6. Комиссия приветствует представление пересмотренной политики по контролю за расходами и будет наблюдать за тем, как она осуществляется.

Рекомендация в пункте 38

7. ПРООН следует внести изменения в Финансовые положения ПРООН, с тем чтобы потери в результате колебания обменных курсов, за исключением добровольных взносов, отражались как расходы в соответствии с пунктом 29 стандартов учета системы Организации Объединенных Наций и в соответствии с практикой, используемой в Центральных учреждениях Организации Объединенных Наций.

^a *Официальные отчеты Генеральной Ассамблеи, пятьдесят третья сессия, Дополнение № 5А (А/53/5/Add.1), глава II.*

Меры, принятые Администрацией

8. В соответствующее финансовое правило были внесены поправки в документе DP/2000/4.

Замечания Комиссии

9. Комиссия приветствует эту меру.

Рекомендация в пункте 45

10. ПРООН следует осуществлять мониторинг прибыли от инвестиций с учетом действующих рыночных ставок.

Меры, принятые Администрацией

11. Нормы для оценки и сравнения были одобрены Инвестиционным комитетом в октябре 1998 года. За осуществление этой рекомендации ответственность несут Бюро по вопросам управления и Казначейский отдел.

Замечания Комиссии

12. Комиссия приветствует установление норм для оценки и сравнения при осуществлении мониторинга прибыли от инвестиций.

Рекомендация в пункте 52

13. Комиссия рекомендует ПРООН определить «разумный период прогнозируемых финансовых потребностей» для своих авансовых платежей учреждениям и проводить регулярный анализ удерживаемых остатков.

Меры, принятые Администрацией

14. 4 марта 1999 года состоялось совещание ПРООН с Комиссией ревизоров с целью прояснения ее позиции и подтверждения правильности толкования Программой понятия «разумный период прогнозируемых финансовых потребностей».

Замечания Комиссии

15. Комиссия с удовлетворением отмечает принятые меры.

Рекомендация в пункте 53

16. Комиссия рекомендует ПРООН изучить возможности сокращения объемов авансового финансирования учреждений и там, где это возможно, перейти к системе возмещения фактических расходов, тем самым сократив риски, связанные с потоками денежной наличности, и усилив финансовый контроль.

Меры, принятые Администрацией

17. 4 марта 1999 года состоялось совещание с Комиссией ревизоров с целью прояснения ее позиции. ПРООН считает, что учреждения не смогут осуществлять оперативную деятельность без авансового финансирования.

Замечания Комиссии

18. Комиссия принимает к сведению замечания Администрации и продолжит изучение этого вопроса.

Рекомендация в пункте 67

19. ПРООН следует вести учет степени занятости помещений в зданиях своей штаб-квартиры для облегчения контроля за расходами и мониторинга.

Меры, принятые Администрацией

20. Данные по аренде и другие сведения по страновым отделениям ПРООН и по помещениям штаб-квартиры, занимаемым ПРООН, теперь собираются в базе данных компьютерной программы "Aperture". За выполнение этой рекомендации отвечают Подгруппа по общим помещениям и службам Группы Организации Объединенных Наций по вопросам развития (ГООНВР) и Бюро по вопросам управления и Отдел административного обслуживания.

Замечания Комиссии

21. Комиссия с удовлетворением принимает к сведению, что ПРООН начала собирать данные относительно занимаемых ею помещений.

Рекомендация в пункте 68

22. ПРООН следует разработать и принять ключевые показатели для оценки с их помощью эффективности и действенности работы отделений на местах и штаб-квартиры по управлению их недвижимым имуществом. Эти показатели должны включать измерения удельных издержек, непосредственно соотнесенные с задачами, которые определены в стратегии управления недвижимостью.

Меры, принятые Администрацией

23. Данные по аренде и другие сведения по страновым отделениям ПРООН и по помещениям штаб-квартиры, занимаемым ПРООН, теперь собираются в базе данных компьютерной программы "Aperture". За выполнение этой рекомендации ответственность несут Подгруппа по общим помещениям ГООНВР и Бюро по вопросам управления и Отдел административного обслуживания.

Замечания Комиссии

24. Комиссия проведет мониторинг этих мер в ходе своих будущих проверок.

Рекомендация в пункте 71

25. ПРООН следует завершить работу над руководящими принципами совместного использования помещений и служб и безотлагательно ввести их в действие.

Меры, принятые Администрацией

26. Проект руководящих принципов был одобрен Консультативным комитетом по программам и оперативным вопросам и распространен для всех координаторов-резидентов и представителей-резидентов ПРООН. Обзоры о совместном использовании служб были получены из 136 страновых отделений. На основе анализа представленных в них данных был составлен проект доклада, в соответствии с которым будут выработаны наилучшие методы в этой области. В начале 2000 года был проведен семинар-практикум.

Замечания Комиссии

27. Комиссия приветствует выработку проекта руководящих принципов и надеется на использование наилучших методов во всей работе ПРООН.

Рекомендация в пункте 81

28. ПРООН следует прилагать больше усилий для осуществления ее нынешней политики в отношении поиска свободных от арендной платы служебных помещений.

Меры, принятые Администрацией

29. В контексте взносов принимающих государств на расходы отделений ПРООН на местах штаб-квартира по-прежнему предлагает этим отделениям и поощряет их к этому совместно с принимающими государствами заниматься поисками служебных помещений, свободных от арендной платы. Последние тенденции свидетельствуют о росте числа предоставляемых для ПРООН государствами свободных от арендной платы служебных помещений (увеличение поступлений от арендной платы с 5,9 млн. долл. США в 1997 году до 7 млн. долл. США в 1998 году). Кроме того, в контексте рекомендаций Группы Организации Объединенных Наций по вопросам развития ПРООН работает с другими учреждениями системы Организации Объединенных Наций по данному вопросу. Увеличение усилий в этом направлении отражен в отчете ПРООН о занимаемых Организацией Объединенных Наций жилых помещениях, представленном исполнительным органам Группы Организации Объединенных Наций по вопросам развития весной 1999 года.

Замечания Комиссии

30. Комиссия принимает к сведению эти меры, в том числе отчет о жилых помещениях, занимаемых Организацией Объединенных Наций, и надеется на повышение уровня обеспеченности свободными от арендной платы служебными помещениями.

Рекомендация в пункте 84

31. ПРООН следует подготовить перспективный план работ по текущему ремонту и перепланировке занимаемых ею помещений.

Меры, принятые Администрацией

32. В отношении помещений штаб-квартиры был разработан план работ по текущему ремонту, который предполагалось осуществить в начале 2000 года. Анализ служебных помещений в странах проводится в контексте выполнения программы в отношении жилых помещений, занимаемых Организацией Объединенных Наций. За выполнение данной рекомендации ответственность несут Бюро по вопросам управления и Отдел административного обслуживания.

Замечания Комиссии

33. Комиссия приветствует разработку плана работ по текущему ремонту помещений штаб-квартиры и призывает страновые отделения ПРООН разработать подобные планы для своих служебных помещений.

Рекомендация в пункте 86

34. ПРООН следует собирать и анализировать данные о расходах на электроэнергию и о ее потреблении при эксплуатации своих помещений для удобства сравнения и выявления неоправданного потребления и перерасхода.

Меры, принятые Администрацией

35. Как в рамках ПРООН, так и на уровне Подгруппы состоялся ряд обсуждений. План работ по текущему ремонту помещений в основном ориентирован на необходимость экономии электроэнергии и сокращения расходов. В контексте инициативы по созданию экологически чистых отделений, которой совместно руководят Бюро по вопросам управления и Отдел по устойчивой энергетике и окружающей среде, разрабатываются руководящие принципы в отношении мер по экономии электроэнергии. Завершается подготовка плана усовершенствований в области использования электроэнергии (освещение, отопление, кондиционирование воздуха и вентиляция). Его осуществление предположительно закончится к началу 2000 года. За выполнение этой рекомендации ответственность несут Бюро по вопросам управления, Отдел административного обслуживания и Отдел по устойчивой энергетике и окружающей среде.

Замечания Комиссии

36. Комиссия представляет свои замечания по данному вопросу ниже в настоящем докладе.

Рекомендация в пункте 89

37. ПРООН следует установить общие для всей организации нормы занятия площади, предусмотрев возможность гибкого подхода с учетом выполняемых сотрудниками обязанностей в рамках одного служебного уровня.

Меры, принятые Администрацией

38. Сбор данных об использовании помещений в штаб-квартире был завершен с помощью компьютерной программы "Aperture". В настоящее время проводится работа по пересмотру норм занятия площади в штаб-квартире. Приветствуется применение норм Объединенной инспекционной группы в отношении любой новой служебной площади, занимаемой ПРООН. За выполнение этой рекомендации ответственность несут Бюро по вопросам управления и Отдел административного обслуживания.

Замечания Комиссии

39. Комиссия приветствует эти меры и применение норм Объединенной инспекционной группы в отношении любой новой служебной площади.

Рекомендация в пункте 99

40. ПРООН следует стандартизировать свои процедуры оценки инвестиций, выделяемых на проекты в области информационных технологий, с тем чтобы наряду с рабочими потребностями полностью учитывались финансовые и нефинансовые выгоды.

Меры, принятые Администрацией

41. Данную рекомендацию осуществляют главный сотрудник по вопросам информации и Бюро по вопросам управления.

Замечания Комиссии

42. Комиссия рассмотрит стандартизированные процедуры, как только они будут опубликованы.

Рекомендация в пункте 100

43. ПРООН следует обеспечить включение в доклады о ходе выполнения проектов сводок расходов по проекту в сопоставлении с общими ассигнованиями на весь проект и с бюджетами на двухгодичные периоды.

Меры, принятые Администрацией

44. Сводки будут подготовлены для докладов по бюджету на двухгодичный период и по досье проекта по завершении проекта. Ответственными за выполнение этой рекомендации являются главный сотрудник по вопросам информации и Бюро по вопросам управления.

Замечания Комиссии

45. Комиссия приветствует эти меры.

Рекомендация в пункте 103

46. ПРООН следует добиваться того, чтобы страновые отделения как можно скорее приступали к эксплуатации бюджетного модуля системы управления финансовой информацией.

Меры, принятые Администрацией

47. Этот модуль системы управления финансовой информацией был в полном объеме внедрен во всех страновых отделениях.

Замечания Комиссии

48. Комиссия приветствует эти меры.

Рекомендация в пункте 117

49. ПРООН следует обеспечить увязывание платежей по будущим контрактам с выполнением конкретных целей и задач.

Меры, принятые Администрацией

50. Все новые контракты готовятся с учетом этой рекомендации, и каждый из них, прежде чем быть одобренным, тщательно изучается Консультативным комитетом по закупкам. Ответственными за выполнение этой рекомендации являются Бюро по вопросам управления и Группа по вопросам политики и контроля.

Замечания Комиссии

51. Комиссия приветствует увязывание платежей с выполнением конкретных целей контрактов.

Рекомендация в пункте 124

52. ПРООН следует обеспечить испытание всех систем на предмет соответствия требованиям 2000 года с достаточным запасом времени для исправления любых недостатков.

Меры, принятые Администрацией

53. Бюро по вопросам управления и Отдел информационных систем выполнили эту рекомендацию.

Замечания Комиссии

54. Комиссия отмечает, что в работе ПРООН не было существенных сбоев в связи с проблемой 2000 года.

Рекомендация в пункте 135

55. ПРООН следует установить четкие критерии и порядок финансирования всей суммы расходов на инициативу преобразований в управлении.

Меры, принятые Администрацией

56. В отношении будущего плана работы ПРООН, предложенного Администрации в январе 2000 года, и в развитие тех инициатив в рамках программы «ПРООН-2001», которые еще предстоит включить в этот план, будут четко определены источники и механизмы финансирования. За выполнение данной рекомендации ответственность несет Бюро по планированию и управлению ресурсами.

Замечания Комиссии

57. Дополнительные замечания Комиссии по данному вопросу приводятся в настоящем докладе.

Рекомендация в пункте 140

58. ПРООН следует оценить финансовые и нефинансовые выгоды, которых можно ожидать от ее программы преобразований, и использовать полученные результаты для проведения полной оценки затрат на инициативу по преобразованиям.

Меры, принятые Администрацией

59. В докладе по оценке инициативы «ПРООН-2001» рассматриваются вопросы выгод, ожидаемых от программы преобразований. Рекомендации будут рассмотрены в контексте нового плана работы и составления связанной с ним сметы расходов. За выполнение данной рекомендации ответственность несут Бюро по вопросам управления и Управление по планированию.

Замечания Комиссии

60. Замечания Комиссии по данному вопросу приводятся ниже в настоящем докладе.

Рекомендация в пункте 150

61. ПРООН следует разработать надлежащие показатели эффективности и стандарты для оценки конкретных мероприятий по осуществлению преобразований, непосредственно увязывая их с основными задачами процесса преобразований.

Меры, принятые Администрацией

62. Разработка и применение надлежащих показателей эффективности были признаны важным элементом для измерения и оценки прогресса в процессе преобразований. Администратор придает этому огромное значение. В настоящее время проводится работа по введению оценочных показателей в

план работы, стратегические цели и результаты, а также в оценочные ведомости. За выполнение этой рекомендации ответственность несут Бюро по вопросам управления и Управление по планированию.

Замечания Комиссии

63. Дополнительные замечания Комиссии по данному вопросу приводятся в настоящем докладе.

Приложение II

Расчет расходов по инициативе «ПРООН-2001»

Деятельность, финансируемая ПРООН	Бюджет	
	май 1997 года	сентябрь 1997 года
Сотрудники штаб-квартиры, переведенные на места	0	+
Разработка руководств по подготовке персонала	0	30
Создание субрегиональных информационно-справочных центров	0	5 800
Обязательная ротация персонала	0	+
Усиление роли координатора- резидента	0	+
Помощь беднейшим странам	0	+
Расширенная проверка программ	0	+
Схема перемены карьеры	0	4 000
Управление информацией	*	+
	0	9 830
Мероприятия, ресурсы по которым предстоит мобилизовать		
Создание субрегиональных информационно-справочных центров	2 500	0
Страны с особыми условиями	0	600
Ожидаемые и реальные поступления	150	150
«Круглые столы»	0	1 000
Лидерские навыки	4 000	4 000
Основные профессиональные умения	0	1 000
	6 650	5 850
Расходы, покрываемые из средств целевого фонда	2 485	2 450
Всего расходов на мероприятия	9 135	18 130

* Показатели не упоминаются.

+ Расходы ожидаются, но сумма неизвестна.

Приложение III

Расходы, покрываемые из средств целевых фондов

Вид деятельности	Бюджет	
	май 1997 года	сентябрь 1997 года
Расширенный исполнительный комитет	*	25
Описание видов работ для Группы оперативной поддержки	25	25
Ускорение доступа страновых отделений к фондам штаб-квартиры	20	20
Расширение роли национальных сотрудников	20	20
Страны с особыми условиями	400	400
Внесение единообразия в руководства	400	400
Уточнение целей мобилизации ресурсов	60	60
Определение основных сфер компетенции	*	60
Субрегиональные информационно-справочные центры и Всемирный центр связи	720	720
Повышение эффективности совещаний	100	100
Омбудсмен по вопросам эффективности	10	10
Подготовительные мероприятия Бюро по финансовому и административному обслуживанию	20	20
Руководство по ресурсам для страновых отделений	230	170
Ожидаемые и реальные поступления	250	250
Глобальный обзор кадрового состава	100	+
Единая номенклатура всех видов работ	20	0
Главный сотрудник по вопросам информации	20	*
Создание Бюро по планированию и управлению ресурсами	30	0
Укрепление Управления поддержки и обслуживания системы Организации Объединенных Наций	30	*
Применение на практике морально-этических принципов	0	60
Усиление механизма управления людскими ресурсами	*	60

Вид деятельности	Бюджет	
	май 1997 года	сентябрь 1997 года
Поощрительная система зарплаты	*	20
Новые функции Бюро по выработке политики	30	30
	2 485	2 450

* Показатели не упоминаются.

+ Расходы ожидаются, но сумма неизвестна.

Глава III

Заключение ревизоров

Нами проведена ревизия прилагаемых финансовых ведомостей, включая ведомости I–IV, таблицы 1–8 и сопроводительные записки Программы развития Организации Объединенных Наций за двухгодичный период, истекший 31 декабря 1999 года. Ответственность за финансовые ведомости несет Администратор. На нас возложена задача вынести суждение относительно указанных финансовых ведомостей на основе проведенной нами ревизии.

При проведении ревизии мы руководствовались общими стандартами ревизии Группы внешних ревизоров Организации Объединенных Наций, специализированных учреждений и Международного агентства по атомной энергии. В соответствии с этими стандартами нам надлежало так спланировать и провести ревизию, чтобы можно было вынести обоснованное суждение относительно того, не содержат ли финансовые ведомости существенных неточностей. Ревизия включала проверку на выборочной основе и так, как сочтет необходимым в тех или иных обстоятельствах ревизор, сведений, подтверждающих содержащиеся в финансовых ведомостях суммы и итоговые данные. Ревизия включала также оценку использованных принципов бухгалтерского учета и существенных ориентировочных данных, представленных Администратором, а также оценку характера представления финансовых ведомостей в целом. Полагаем, что наша проверка составляет приемлемую основу для заключения ревизоров.

За исключением а) корректировки, которая может оказаться необходимой по получении остальных проверенных ведомостей расходов, относящихся к выполняемым странами и Организацией Объединенных Наций проектам, и б) корректировки, которая может оказаться необходимой в случае получения нами достаточных сведений, касающихся остатков наличных средств, эти финансовые ведомости, по нашему мнению, во всех отношениях объективно отражают финансовое положение по состоянию на 31 декабря 1999 года, а также результаты операций и движение денежной наличности за истекший на эту дату период в соответствии с принятыми Программой методами учета, изложенными в примечании 2 к финансовым ведомостям, которые применялись на той же основе, что и в предыдущий финансовый период.

Кроме того, по нашему мнению, проверенные нами в ходе ревизии финансовые операции Программы во всех существенных отношениях проводились в соответствии с Финансовыми правилами и решениями директивных органов.

В соответствии со статьей XII Финансовых правил мы также подготовили развернутый доклад о нашей ревизии финансовых ведомостей Программы.

(Подпись) Сэр Джон **Борн**
Контролер и Генеральный ревизор
Соединенного Королевства Великобритании
и Северной Ирландии

(Подпись) Осей Туту **Премпех***
Генеральный ревизор Ганы

(Подпись) Селсо Д. **Ганган**
Председатель Комиссии ревизоров Филиппин

28 июля 2000 года

* Срок пребывания Генерального ревизора Ганы в этой должности истек 30 июня 2000 года, т. е. до подписания настоящего доклада, однако Генеральный ревизор выразил свое согласие с его содержанием. Кроме того, Комиссия одобрила соответствующую программу проверки, и все специальные инструкции, представленные Комиссией, были выполнены.

Глава IV

Финансовые ведомости за двухгодичный период, закончившийся 31 декабря 1999 года

**Программа развития Организации Объединенных Наций
Двухгодичный период 1998–1999 годов**

Обзор

Поступления, расходы и остатки средств за двухгодичный период, закончившийся 31 декабря 1999 года

(тыс. долл. США)

	<i>Деятельность на основе регулярных ресурсов</i>		<i>Деятельность на основе прочих ресурсов</i>		<i>Фонды, управляемые ПРООН</i>	
	<i>1998–1999 годы</i>	<i>1996–1997 годы</i>	<i>1998–1999 годы</i>	<i>1996–1997 годы</i>	<i>1998–1999 годы</i>	<i>1996–1997 годы</i>
Поступления						
Взносы	1 451 584	1 621 447	3 409 974	2 674 936	148 470	143 166
За вычетом выплат в двухгодичный бюджет вспомогательных расходов	(24 466)	(12 555)	–	–	–	–
Чистый объем взносов	1 427 118	1 608 892	3 409 974	2 674 936	148 470	143 166
Процентные поступления	68 288	87 120	127 081	95 186	20 837	19 533
Прочие поступления	8 974	2 215	84 247	61 182	17 319	25 595
Общая сумма поступлений	1 504 380	1 698 227	3 621 302	2 831 304	186 626	188 294
Расходы						
Программа	1 077 767	1 191 361	3 275 153	2 303 323	159 767	133 722
Поддержка программ — исполнители	89 871	113 033	57 477	46 298	6 226	5 080
Поддержка программ — координатор-резидент	21 033	6 610	690	4 190	–	–
Вспомогательная поддержка секторальных программ ПРООН	527	11 073	–	–	–	–
Чистый объем двухгодичного бюджета вспомогательных расходов	493 133	485 584	169 610	131 905	28 698	34 397
Прочие расходы	10 005	47 378	3 256	15 005	574	726
Общая сумма расходов	1 692 336	1 855 239	3 506 186	2 500 721	195 265	173 925

	<i>Деятельность на основе регулярных ресурсов</i>		<i>Деятельность на основе прочих ресурсов</i>		<i>Фонды, управляемые ПРООН</i>	
	<i>1998–1999 годы</i>	<i>1996–1997 годы</i>	<i>1998–1999 годы</i>	<i>1996–1997 годы</i>	<i>1998–1999 годы</i>	<i>1996–1997 годы</i>
Превышение поступлений над расходами (отрицательное сальдо)	(187 956)	(157 012)	115 116	330 583	(8 639)	14 369
Экономия по обязательствам, относящимся к предыдущим двухгодичным периодам	3 846	4 756	1 087	1 073	–	97
Перевод в резервы (из резервов)	7 700	–	(54 000)	–	(4 100)	(8 300)
Возмещение донорам и переводы из других фондов (в другие фонды)	(1 549)	(1 653)	(10 381)	(19 318)	(312)	(38)
Остатки средств на 1 января	284 975	438 884	1 199 066	886 728	130 778	124 650
Остатки средств на 31 декабря	107 016	284 975	1 250 888	1 199 066	117 727	130 778
	ведомость I.1		ведомость I.2		таблица 7	

Сопроводительные примечания являются составной частью финансовых ведомостей.

**Программа развития Организации Объединенных Наций
Двухгодичный период 1998–1999 годов**

Обзор

Активы, пассивы, резервы и остатки средств по состоянию на 31 декабря 1999 года

(тыс. долл. США)

	<i>Деятельность на основе регулярных ресурсов</i>		<i>Деятельность на основе прочих ресурсов</i>		<i>Фонды, управляемые ПРООН</i>	
	<i>1999 год</i>	<i>1997 год</i>	<i>1999 год</i>	<i>1997 год</i>	<i>1999 год</i>	<i>1997 год</i>
Активы						
Наличность	13 626	–	3 655	2 627	494	1 492
Государственные аккредитивы и долговые обязательства	–	–	35 756	357	–	–
Инвестиции в						
Оперативный резерв	180 000	200 000	–	–	–	45 000
Регулярные ресурсы	31 912	257 457	227 451	276 149	191 580	136 157
Совместное финансирование	137 831	516 074	408 800	–	–	–
Параллельные взносы правительств наличными	19 768	16 194	–	–	–	–
Фонды и целевые фонды	151 365	181 418	–	–	–	–
Возмещаемые расходы на оплату услуг и расходы на различные мероприятия	238 854	244 727	39 036	–	–	–
План медицинского страхования	13 150	–	–	–	–	–
Итого инвестиций	772 880	1 415 870	675 287	276 149	191 580	181 157
Общая сумма наличных средств, аккредитивов, векселей и инвестиций	786 506	1 415 870	714 698	279 133	192 074	182 649
Авансовые платежи						
Оперативные средства, выделенные правительствам	49 042	48 229	154 713	128 594	389	1 858
Оперативные средства, выделенные исполнителям	87 704	63 671	89 455	26 195	606	1 240

	<i>Деятельность на основе регулярных ресурсов</i>		<i>Деятельность на основе прочих ресурсов</i>		<i>Фонды, управляемые ПРООН</i>	
	<i>1999 год</i>	<i>1997 год</i>	<i>1999 год</i>	<i>1997 год</i>	<i>1999 год</i>	<i>1997 год</i>
Дебиторская задолженность и отсроченные выплаты						
Из ресурсов на основную деятельность	–	–	633 261	1 037 701	643	11 052
Резерв на размещение на местах	14 346	17 491	–	–	–	–
Организация Объединенных Наций	2 651	–	–	–	–	–
Программа для младших сотрудников категории специалистов	34 231	–	–	–	–	–
Целевые фонды, учрежденные ПРООН	12 840	57 509	–	–	–	–
Фонды, управляемые ПРООН	24 678	15 342	–	–	–	–
Фонд Организации Объединенных Наций в области народонаселения	33 872	20 194	–	–	–	–
Прочая дебиторская задолженность и отсроченные выплаты	33 029	19 839	66 541	26 657	11 678	2 617
Начисленные проценты	7 889	13 212	21 880	17 853	3 508	3 854
Долгосрочная дебиторская задолженность	–	–	953	1 127	–	–
Специальные капитализированные активы	1 570	1 570	–	–	–	–
Займы правительствам	–	–	1 225	1 824	2 667	5 637
Расходы на строительство	–	–	45 308	44 558	–	–
Капитализация расходов на восстановление	–	–	1 245	4 721	–	–
Программа арендования бытовой техники	–	–	–	309	–	–
Резерв для списания	–	–	(11 224)	(11 534)	–	–
Общая сумма активов	1 088 358	1 672 927	1 718 055	1 557 138	211 565	208 907

ведомость II.1

ведомость II.2

таблица 7

	<i>Деятельность на основе регулярных ресурсов</i>		<i>Деятельность на основе прочих ресурсов</i>		<i>Фонды, управляемые ПРООН</i>	
	<i>1999 год</i>	<i>1997 год</i>	<i>1999 год</i>	<i>1997 год</i>	<i>1999 год</i>	<i>1997 год</i>
Пассивы						
Оперативные средства, подлежащие выплате правительствам	5 306	3 013	17 880	6 704	137	129
Оперативные средства, подлежащие выплате исполнителям	21 972	6 393	44 730	27 384	6 221	3 760
Непогашенные обязательства	64 434	68 368	182 748	174 511	5 236	7 944
Кредиторская задолженность	45 901	45 706	74 720	44 748	4 489	2 454
Выплаты в регулярные ресурсы ПРООН						
Из резерва на размещение на местах	–	–	14 346	17 491	–	–
Из Программы для младших сотрудников категории специалистов	–	–	34 231	–	–	–
Из целевых фондов	–	–	12 840	57 509	–	–
Выплаты в основные ресурсы	–	–	–	–	–	–
Фонды, управляемые ПРООН	–	–	–	–	24 678	15 342
Выплаты в прочие ресурсы и фонды						
Совместное финансирование	137 831	516 074	–	–	–	–
Параллельные взносы правительств наличными	19 768	16 194	–	–	–	–
Целевые фонды, учрежденные ПРООН	188 232	243 216	–	–	–	–
Фонды, управляемые ПРООН	643	11 052	–	–	–	–
Возмещаемые вспомогательные расходы и расходы на различные мероприятия	287 430	262 217	–	–	–	–
Итого, выплаты в прочие ресурсы и фонды	633 904	1 048 753	–	–	–	–
Выплаты в Фонд специальных мероприятий	–	–	–	–	–	–
Организация Объединенных Наций	–	1 037	–	–	–	–
Управление Организации Объединенных Наций по обслуживанию проектов	15 955	12 978	–	–	–	–
Фонд Организации Объединенных Наций в области народонаселения	–	–	–	–	–	–
Правительственное авансирование расходов на восстановление	–	–	–	918	–	–
Возмещение расходов учреждений на строительство	–	–	3 672	3 651	–	–

	<i>Деятельность на основе регулярных ресурсов</i>		<i>Деятельность на основе прочих ресурсов</i>		<i>Фонды, управляемые ПРООН</i>	
	<i>1999 год</i>	<i>1997 год</i>	<i>1999 год</i>	<i>1997 год</i>	<i>1999 год</i>	<i>1997 год</i>
Отсроченные поступления в связи с арендой	–	–	–	156	–	–
Резерв для осуществления переходных мер	1 500	134	–	–	–	–
Резерв для предусмотренных в бюджете увольнений сотрудников	7 000	–	–	–	–	–
Резерв для инициативы «Дом Организации Объединенных Наций»	3 800	–	–	–	–	–
Резерв для медицинской эвакуации	–	–	–	–	1 377	–
Общая сумма пассивов	799 772	1 186 382	385 167	333 072	42 138	29 629
Оперативный резерв	180 000	200 000	54 000	–	51 700	48 500
Дарственный фонд (ПППН)	–	–	3 000	–	–	–
Остаток средств — разрешенный уровень	–	–	25 000	25 000	–	–
Специальные капитальные ресурсы	1 570	1 570	–	–	–	–
Неизрасходованные ресурсы	107 016	284 975	1 250 888	1 199 066	117 727	130 778
Общая сумма неизрасходованных ресурсов и специальных капитальных ресурсов	108 586	286 545	1 250 888	1 199 066	117 727	130 778
Общая сумма резервов и остатков средств	288 586	486 545	1 332 888	1 224 066	169 427	179 278
Общая сумма пассивов, резервов и остатков средств	1 088 358	1 672 927	1 718 055	1 557 138	211 565	208 907

ведомость II.1

ведомость II.2

таблица 7

**Программа развития Организации Объединенных Наций
Двухгодичный период 1998–1999 годов**

Обзор

**Ведомость движения денежной наличности за двухгодичный период, закончившийся 31 декабря
1999 года**

(тыс. долл. США)

	<i>Деятельность на основе регулярных ресурсов</i>		<i>Деятельность на основе прочих ресурсов</i>		<i>Фонды, управляемые ПРООН</i>	
	<i>1999 год</i>	<i>1997 год</i>	<i>1999 год</i>	<i>1997 год</i>	<i>1999 год</i>	<i>1997 год</i>
Движение денежной наличности в связи с оперативной деятельностью						
Превышение поступлений над расходами (отрицательное сальдо)	(187 956) ^a	(157 012) ^a	115 116 ^b	330 583 ^b	(8 639)	14 369
Позиции, не связанные с движением денежной наличности	–	–	–	14 181	–	–
Итого	(187 956)	(157 012)	115 116	344 764	(8 639)	14 369
1 – Плюс приток средств (минус отток средств)						
Увеличение (уменьшение) кредиторской задолженности и прочих пассивов	196	9 401	29 972	10 762	2 035	1 695
(Увеличение) уменьшение прочей дебиторской задолженности	(13 191)	(2 027)	(39 884)	(12 562)	(9 061)	(55)
(Увеличение) уменьшение оперативных средств, выделенных правительствам — сумма нетто	1 480	2 500	(14 943)	(78 076)	1 477	695
(Увеличение) уменьшение оперативных средств, выделенных исполнителям — сумма нетто	(8 454)	(10 580)	(45 914)	22 282	3 095	3 060
Увеличение (уменьшение) резерва для осуществления переходных мер	1 366	(8 302)	–	–	–	–
Увеличение (уменьшение) резерва для предусмотренных в бюджете увольнений сотрудников	7 000	(12 357)	–	–	–	–
Увеличение (уменьшение) объема непогашенных обязательств	(3 934)	39 458	8 237	(17 816)	(2 708)	(3 926)

	Деятельность на основе регулярных ресурсов		Деятельность на основе прочих ресурсов		Фонды, управляемые ПРООН	
	1999 год	1997 год	1999 год	1997 год	1999 год	1997 год
Увеличение (уменьшение) резерва на осуществление инициативы «Дом Организации Объединенных Наций»	3 800	–	–	–	–	–
За вычетом процентных поступлений	68 288	87 120	127 081	95 173	20 837	19 533
Сальдо движения денежной наличности в связи с оперативной деятельностью	(267 981)	(226 039)	(74 497)	174 181	(34 638)	(3 695)
Движение денежной наличности в связи с инвестиционной деятельностью и финансированием						
2 – Плюс приток средств (минус отток)						
Увеличение (уменьшение) сумм к выплате другим программам — сумма нетто	(410 602)	13 800	–	–	19 745	26 612
Увеличение (уменьшение) сумм к выплате Организации Объединенных Наций	(3 688)	358	–	–	–	–
Увеличение (уменьшение) сумм к выплате ЮНОПС	2 977	7 808	–	–	–	–
Увеличение (уменьшение) сумм к выплате ЮНФПА	(13 678)	(7 416)	–	–	–	–
(Увеличение) уменьшение суммы начисленных процентов	5 323	(541)	(4 027)	(9 157)	346	(2 009)
(Увеличение) уменьшение суммы займов правительствам	–	–	–	–	2 970	4 557
Поступления от продажи капитализированных активов	–	–	–	1 300	–	–
Возмещение капитализированных активов — сумма нетто	–	–	–	(598)	–	–
Долгосрочная дебиторская задолженность	–	–	–	(1 127)	–	–
(Увеличение) уменьшение суммы, причитающейся из регулярных ресурсов ПРООН — сумма нетто	–	–	393 302	(40 412)	–	–
Плюс процентные поступления	68 288	87 120	127 001	95 173	20 837	19 533
Сальдо движения денежной наличности в связи с инвестиционной деятельностью и финансированием	(351 380)	101 129	516 356	45 179	42 998	48 693

	<i>Деятельность на основе регулярных ресурсов</i>		<i>Деятельность на основе прочих ресурсов</i>		<i>Фонды, управляемые ПРООН</i>	
	<i>1999 год</i>	<i>1997 год</i>	<i>1999 год</i>	<i>1997 год</i>	<i>1999 год</i>	<i>1997 год</i>
Движение денежной наличности по другим позициям						
Экономия по обязательствам, относящимся к предыдущим двухгодичным периодам	3 845	4 756	1 087	1 073	–	97
Возмещение средств донорам и переводы в другие фонды/из других фондов — сумма нетто	–	–	(61 381)	14 419	(4 412)	(8 330)
Изменение оперативного резерва	(20 000)	–	54 000	–	3 200	8 300
Изменение резерва на медицинскую эвакуацию	–	–	–	–	1 377	–
Переводы из резервов и других фондов (в резервы и другие фонды)	6 152	(37 507)	–	–	–	–
Сальдо движения денежной наличности по другим позициям	(10 003)	(32 751)	(6 294)	15 492	165	59
Чистое увеличение (уменьшение) объема денежной наличности, аккредитивов и инвестиций	(629 364)	(157 661)	435 565	234 852	9 425	45 057
1 – Наличность, аккредитивы и инвестиции по состоянию на 1 января	1 415 870	1 573 531	279 133	44 201	182 649	137 592
2 – Наличность, аккредитивы и инвестиции по состоянию на 31 декабря	786 506	1 415 870	714 690	279 133	192 074	182 649
	ведомость II.1		ведомость II.2		таблица 7	

Сопроводительные примечания являются составной частью финансовых ведомостей.

^a См. ведомость I.1.

^b См. ведомость I.2.

**Программа развития Организации Объединенных Наций
Двухгодичный период 1998–1999 годов**

Обзор

**Движение остатков средств за двухгодичный период,
закончившийся 31 декабря 1999 года**

(тыс. долл. США)

	<i>Деятельность на основе регулярных ресурсов</i>	<i>Деятельность на основе прочих ресурсов</i>	<i>Фонды, управляемые ПРООН</i>
Остаток на 1 января 1998 года	284 975	1 199 066	130 778
Чистое превышение поступлений над расходами (отрицательное сальдо)	(187 956)	115 116	(8 639)
Экономия по обязательствам, относящимся к предыдущим двухгодичным периодам	3 846	1 087	–
Переводы в резервы (из резервов)	7 700	(54 000)	(4 100)
Возмещение средств донорам и переводы из других фондов (в другие фонды)	(1 549)	(10 381)	(312)
Остаток средств на 31 декабря 1999 года	107 016	1 250 888	117 727

обзор

Программа развития Организации Объединенных Наций

Двухгодичный период 1998–1999 годов

Ведомость I

Поступления, расходы и остатки средств за двухгодичный период, закончившийся 31 декабря 1999 года

I.1 Деятельность на основе регулярных ресурсов

(тыс. долл. США)

		Основная деятельность		Фонд специальных мероприятий для наименее развитых стран (НРС)		Итого, движение регулярных ресурсов	
		1998–1999 годы	1996–1997 годы	1998–1999 годы	1996–1997 годы	1998–1999 годы	1996–1997 годы
Поступления							
Взносы		1 451 582	1 621 434	2	13	1 451 584	1 621 447
За вычетом выплат в двухгодичный бюджет вспомогательных расходов	примечание 6	(24 466)	(12 555)	–	–	(24 466)	(12 555)
Чистый объем взносов		1 427 116	1 608 879	2	13	1 427 118	1 608 892
Процентные поступления	примечание 7	68 288	87 120	–	–	68 288	87 120
Прочие поступления	таблица 1	8 974	2 215	–	–	8 974	2 215
Общий объем поступлений		1 504 378	1 698 214	2	13	1 504 380	1 698 227
Расходы							
Программа		1 077 006	1 190 601	761	760	1 077 767	1 191 361
Поддержка программ — учреждения-исполнители		89 871	113 033	–	–	89 871	113 033
Поддержка программ — координатор-резидент		21 033	6 810	–	–	21 033	6 810
Поддержка секторальных программ ПРООН		527	11 073	–	–	527	11 073
Чистый объем двухгодичного бюджета вспомогательных расходов	таблица 3	493 133	485 584	–	–	493 133	485 584
Прочие расходы	таблица 1	10 000	47 378	5	–	10 005	47 378
Общий объем расходов		1 691 570	1 854 479	766	760	1 692 336	1 855 239

	Основная деятельность		Фонд специальных мероприятий для наименее развитых стран (НРС)		Итого, движение регулярных ресурсов	
	1998–1999 годы	1996–1997 годы	1998–1999 годы	1996–1997 годы	1998–1999 годы	1996–1997 годы
Превышение поступлений над расходами (отрицательное сальдо)	(187 192)	(156 265)	(764)	(747)	(187 956)	(157 012)
Экономия по обязательствам, относящимся к предыдущим двухгодичным периодам	3 846	4 756	–	–	3 846	4 756
Переводы из резервов (в резервы)	7 700	–	–	–	7 700	–
Возмещение донорам и переводы из других фондов (в другие фонды)	(1 549)	(1 653)	–	–	(1 549)	(1 653)
Остатки средств на 1 января	273 023	426 185	11 952	12 699	284 975	438 884
Остатки средств на 31 декабря	95 828	273 023	11 188	11 952	107 016	284 975

обзор

Программа развития Организации Объединенных Наций

Двухгодичный период 1998–1999 годов

Ведомость I

Поступления, расходы и остатки средств за двухгодичный период, закончившийся 31 декабря 1999 года

I.2 Деятельность на основе прочих ресурсов

(тыс. долл. США)

		Совместное финансирование ПРООН		Параллельные взносы правительств наличными (ПВПН)		Целевые фонды, учрежденные ПРООН		Возмещаемые расходы на вспомогательные услуги и расходы на различные мероприятия		Элиминирование (2j)		Итого, движение прочих ресурсов	
		1998–1999 годы	1996–1997 годы	1998–1999 годы	1996–1997 годы	1998–1999 годы	1996–1997 годы	1998–1999 годы	1996–1997 годы	1998–1999 годы	1996–1997 годы	1998–1999 годы	1996–1997 годы
Поступления													
Взносы		2 451 735	1 741 861	10 854	18 067	603 861	541 323	343 524	373 685	–	–	3 409 976	2 674 936
Процентные поступления	примечание 7	49 486	33 102	–	–	49 688	43 915	27 907	18 169	–	–	127 081	95 186
Прочие поступления	таблица 1	–	–	–	–	364	1 064	169 059	140 016	(85 176)	(79 898)	84 247	61 182
Общая сумма поступлений		2 501 221	1 774 963	10 854	18 067	653 913	586 302	540 490	531 870	(85 176)	(79 898)	3 621 302	2 831 304
Расходы													
Программа		2 269 805	1 517 080	7 381	12 624	641 544	406 331	356 423	367 288	–	–	3 275 153	2 303 323
Поддержка программ — исполнители		27 984	20 272	65	216	23 386	20 134	6 042	5 676	–	–	57 477	46 298
Поддержка программ — координатор-резидент		–	–	–	–	–	–	690	4 190	–	–	690	4 190
Чистый объем двухгодичного бюджета вспомогательных расходов	таблица 3	76 636	71 155	–	–	32 699	28 758	145 451	111 890	(85 176)	(79 898)	169 610	131 905
Прочие расходы	таблица 1	–	–	–	–	3 054	420	202	14 585	–	–	3 256	15 005
Общая сумма расходов		2 374 425	1 608 507	7 446	12 840	700 683	455 643	508 808	503 629	(85 176)	(79 898)	3 506 186	2 500 721

	Совместное финансирование ПРООН		Параллельные взносы правительств наличными (ПВПН)		Целевые фонды, учрежденные ПРООН		Возмещаемые расходы на вспомогательные услуги и расходы на различные мероприятия		Элиминирование (2j)		Итого, движение прочих ресурсов	
	1998–1999 годы	1996–1997 годы	1998–1999 годы	1996–1997 годы	1998–1999 годы	1996–1997 годы	1998–1999 годы	1996–1997 годы	1998–1999 годы	1996–1997 годы	1998–1999 годы	1996–1997 годы
Превышение поступлений над расходами (отрицательное сальдо)	126 796	166 456	3 408	5 227	(46 770)	130 659	31 682	28 241	–	–	115 116	330 583
Экономия по обязательствам, относящимся к предыдущим двухгодичным периодам	–	–	–	–	–	108	1 087	965	–	–	1 087	1 073
Переводы из резервов (в резервы)	–	–	–	–	–	–	(54 000)	–	–	–	(54 000)	–
Возмещение донорам и переводы из других фондов (в другие фонды)	81	(313)	–	–	(5 443)	(21 148)	(5 019)	2 143	–	–	(10 381)	(19 318)
Остатки средств на 1 января	572 821	406 678	16 194	10 967	443 796	334 177	166 255	134 906	–	–	1 199 066	886 728
Остатки средств на 31 декабря	699 698	572 821	19 602	16 194	391 583	443 796	140 005	166 255	–	–	1 250 888	1 199 066

таблица 5

таблица 6

обзор

**Программа развития Организации Объединенных Наций
Двухгодичный период 1998–1999 годов**

Ведомость II

Активы, пассивы, резервы и остатки средств по состоянию на 31 декабря

II.1 Деятельность на основе регулярных ресурсов

(тыс. долл. США)

		Основная деятельность		Фонд специальных мероприятий для наименее развитых стран (НРС)		Элиминирование (примечание 2(j))		Итого, движение регулярных ресурсов	
		1999 год	1997 год	1999 год	1997 год	1999 год	1997 год	1999 год	1997 год
Активы									
Наличность	примечание 8	13 626	–	–	–	–	–	13 626	–
Государственные аккредитивы и долговые обязательства	примечание 9	–	–	–	–	–	–	–	–
Инвестиции в									
Оперативный резерв	примечание 2(h)	180 000	200 000	–	–	–	–	180 000	200 000
Регулярные ресурсы		31 912	257 457	–	–	–	–	31 912	257 457
Ва цели совместного финансирования		137 831	516 074	–	–	–	–	137 831	516 074
Параллельные взносы правительств наличными		19 768	16 194	–	–	–	–	19 768	16 194
Фонды и целевые фонды		151 365	181 418	–	–	–	–	151 365	181 418
Возмещаемые вспомогательные расходы и расходы на различные мероприятия		238 854	244 727	–	–	–	–	238 854	244 727
План медицинского страхования		13 150	–	–	–	–	–	13 150	–
Итого инвестиций		772 880	1 415 870	–	–	–	–	772 880	1 415 870
Общая сумма наличных средств, аккредитивов и инвестиций		786 506	1 415 870	–	–	–	–	786 506	1 415 870

	Основная деятельность		Фонд специальных мероприятий для наименее развитых стран (НРС)		Элиминирование (примечание 2(j))		Итого, движение регулярных ресурсов	
	1999 год	1997 год	1999 год	1997 год	1999 год	1997 год	1999 год	1997 год
Авансовые платежи								
Оперативные средства, выделенные правительствам	49 042	48 229	–	–	–	–	49 042	48 229
Оперативные средства, выделенные исполнителям	87 704	63 671	–	–	–	–	87 704	63 671
Дебиторская задолженность и отсроченные выплаты								
Из ресурсов на основную деятельность	–	–	11 188	11 952	(11 188)	(11 952)	–	–
Из резерва на размещение на местах	14 346	17 491	–	–	–	–	14 346	17 491
Из Программы для младших сотрудников категории специалистов	34 231	–	–	–	–	–	34 231	–
Из целевых фондов, учрежденных ПРООН	12 840	57 509	–	–	–	–	12 840	57 509
Из фондов, управляемых ПРООН	24 678	15 342	–	–	–	–	24 678	15 342
Из Фонда Организации Объединенных Наций в области народонаселения	33 872	20 194	–	–	–	–	33 872	20 194
Из Управления Организации Объединенных Наций по обслуживанию проектов	–	–	–	–	–	–	–	–
Из Организации Объединенных Наций	2 651	–	–	–	–	–	2 651	–
Прочая дебиторская задолженность и отсроченные выплаты	33 029	19 839	–	–	–	–	33 029	19 839
Начисленные проценты	7 889	13 212	–	–	–	–	7 889	13 212
Специальные капитализированные активы	1 570	1 570	–	–	–	–	1 570	1 570
Общая сумма активов	1 088 358	1 672 927	11 188	11 952	(11 188)	(11 952)	1 088 358	1 672 927

	Основная деятельность		Фонд специальных мероприятий для наименее развитых стран (НРС)		Элиминирование (примечание 2(j))		Итого, движение регулярных ресурсов	
	1999 год	1997 год	1999 год	1997 год	1999 год	1997 год	1999 год	1997 год
Пассивы								
Оперативные средства, подлежащие выплате правительствам	5 306	3 013	–	–	–	–	5 306	3 013
Оперативные средства, подлежащие выплате исполнителям	21 972	6 393	–	–	–	–	21 972	6 393
Непогашенные обязательства	64 434	68 368	–	–	–	–	64 434	68 368
Кредиторская задолженность	45 901	45 706	–	–	–	–	45 901	45 706
Выплаты в прочие ресурсы и фонды								
Совместное финансирование	137 831	516 074	–	–	–	–	137 831	516 074
Параллельные взносы правительств наличными	19 768	16 194	–	–	–	–	19 768	16 194
Причисляется в счет основной деятельности	–	–	–	–	–	–	–	–
Целевые фонды, учрежденные ПРООН	188 232	243 216	–	–	–	–	188 232	243 216
Фонды, управляемые ПРООН	643	11 052	–	–	–	–	643	11 052
Возмещаемые расходы на вспомогательные услуги и расходы на различные мероприятия	287 430	262 217	–	–	–	–	287 430	262 217
Итого, выплаты в прочие ресурсы и фонды	633 904	1 048 753	–	–	–	–	633 904	1 048 753
Выплаты в Фонд специальных мероприятий	11 188	11 952	–	–	(11 188)	(11 952)	–	–
Организация Объединенных Наций	–	1 037	–	–	–	–	–	1 037
Управление Организации Объединенных Наций по обслуживанию проектов	15 955	12 978	–	–	–	–	15 955	12 978

		Основная деятельность		Фонд специальных мероприятий для наименее развитых стран (НРС)		Элиминирование (примечание 2(j))		Итого, движение регулярных ресурсов	
		1999 год	1997 год	1999 год	1997 год	1999 год	1997 год	1999 год	1997 год
Фонд Организации Объединенных Наций в области народонаселения		–	–	–	–	–	–	–	–
Резерв для осуществления переходных мер	примечание 15(a)	1 500	134	–	–	–	–	1 500	134
Отсроченные поступления платежей по найму		–	–	–	–	–	–	–	–
Резерв для предусмотренных в бюджете увольнений сотрудников	примечание 15(a)	7 000	–	–	–	–	–	7 000	–
Резерв для инициативы «Дом Организации Объединенных Наций»	примечание 15(b)	3 800	–	–	–	–	–	3 800	–
Общая сумма пассивов		810 960	1 198 334	–	–	(11 188)	(11 952)	799 772	1 186 382
Резервы и остатки средств									
Оперативный резерв	примечание 2(h)	180 000	200 000	–	–	–	–	180 000	200 000
Специальные капитальные ресурсы	примечание 14	1 570	1 570	–	–	–	–	1 570	1 570
Неизрасходованные ресурсы		95 828	271 023	11 188	11 952	–	–	107 016	284 975
Общая сумма неизрасходованных ресурсов и специальных капитальных ресурсов		97 398	274 593	11 188	11 952	–	–	108 586	286 545
Общая сумма резервов и остатков средств		277 398	474 593	11 188	11 952	–	–	288 586	486 545
Общая сумма пассивов, резервов и остатков средств		1 088 358	1 672 927	11 188	11 952	(11 188)	(11 952)	1 088 358	1 672 927

Сопроводительные примечания являются составной частью финансовых ведомостей.

**Программа развития Организации Объединенных Наций
Двухгодичный период 1998–1999 годов**

Ведомость II

Активы, пассивы, резервы и остатки средств по состоянию на 31 декабря

II.2 Деятельность на основе прочих ресурсов

(тыс. долл. США)

	Совместное финансирование		Параллельные взносы правительств наличными (ПВПН)		Целевые фонды, учрежденные ПРООН		Возмещаемые расходы на вспомогательные услуги и расходы на различные мероприятия		Итого, движение прочих ресурсов	
	1999 год	1997 год	1999 год	1997 год	1999 год	1997 год	1999 год	1997 год	1999 год	1997 год
Активы										
Наличность примечание 8	–	–	–	–	4	219	3 651	2 408	3 655	2 627
Государственные аккредитивы и долговые обязательства примечание 9	4 506	357	–	–	31 250	–	–	–	35 756	357
Инвестиции в										
Регулярные ресурсы	–	–	–	–	227 451	276 149	–	–	227 451	276 149
Возмещаемые расходы на вспомогательные услуги и расходы на различные мероприятия	–	–	–	–	–	–	39 036	–	39 036	–
Совместное финансирование	408 800	–	–	–	–	–	–	–	408 800	–
Итого инвестиций	408 800	–	–	–	227 451	276 149	39 036	–	675 287	276 149
Общая сумма наличности, аккредитивов, векселей и инвестиций	413 306	357	–	–	258 705	276 368	42 687	2 408	714 698	279 133
Авансовые платежи										
Оперативные средства, выделенные правительством	130 222	102 486	449	–	24 042	26 108	–	–	154 713	128 594
Оперативные средства, выделенные исполнителям	87 704	24 761	–	–	1 751	1 434	–	–	89 455	26 195
Дебиторская задолженность и отсроченные выплаты										
Из ресурсов на основную деятельность	137 831	516 074	19 768	16 194	188 232	243 216	287 430	262 217	633 261	1 037 701

	Совместное финансирование		Параллельные взносы правительств наличными (ПВПН)		Целевые фонды, учрежденные ПРООН		Возмещаемые расходы на вспомогательные услуги и расходы на различные мероприятия		Итого, движение прочих ресурсов		
	1999 год	1997 год	1999 год	1997 год	1999 год	1997 год	1999 год	1997 год	1999 год	1997 год	
Прочая дебиторская задолженность и отсроченные платежи											
примечание 12(a)	52 481	18 525	–	–	5 787	7 091	8 273	1 041	66 541	26 657	
Начисленные проценты	16 441	12 694	–	–	5 439	5 159	–	–	21 880	17 853	
Долгосрочная дебиторская задолженность											
примечание 13	–	–	–	–	–	–	953	1 127	953	1 127	
Займы правительствам	–	–	–	–	–	–	1 225	1 824	1 225	1 824	
Расходы на строительство	–	–	–	–	–	–	45 308	44 558	45 308	44 558	
Капитализация расходов на восстановление	–	–	–	–	–	–	1 245	4 721	1 245	4 721	
Программа арендования бытовой техники	–	–	–	–	–	–	–	309	–	309	
Резерв для списания	–	–	–	–	–	–	(11 224)	(11 534)	(11 224)	(11 534)	
Общая сумма активов	837 985	674 897	20 217	16 194	483 956	559 376	375 897	306 671	1 718 055	1 557 138	
Пассивы											
Оперативные средства, подлежащие выплате правительствам	14 093	6 400	612	–	3 175	304	–	–	17 880	6 704	
Оперативные средства, подлежащие выплате исполнителям	21 617	2 486	–	–	23 113	24 898	–	–	44 730	27 384	
Непогашенные обязательства											
примечание 17	50 200	59 385	–	–	42 912	32 350	89 636	82 776	182 748	174 511	
Кредиторская задолженность											
примечание 12(b)	52 377	33 805	3	–	7 333	519	15 007	10 424	74 720	44 748	
Выплаты в регулярные ресурсы ПРООН											
Из резерва на размещение на местах	–	–	–	–	–	–	14 346	17 491	14 346	17 491	
Из Программы для младших сотрудников категории	–	–	–	–	–	–	34 231	–	34 231	–	

	Совместное финансирование		Параллельные взносы правительств наличными (ПВПН)		Целевые фонды, учрежденные ПРООН		Возмещаемые расходы на вспомогательные услуги и расходы на различные мероприятия		Итого, движение прочих ресурсов	
	1999 год	1997 год	1999 год	1997 год	1999 год	1997 год	1999 год	1997 год	1999 год	1997 год
специалистов										
Из целевых фондов	–	–	–	–	12 840	57 509	–	–	12 840	57 509
Правительственное авансирование расходов на восстановление	–	–	–	–	–	–	–	918	–	918
Возмещение расходов учреждений на строительство	–	–	–	–	–	–	3 672	3 651	3 672	3 651
Отсроченные поступления платежей по найму	–	–	–	–	–	–	–	156	–	156
Общая сумма пассивов	138 287	102 076	615	–	89 373	115 580	156 892	115 416	385 167	333 072
Резервы и остатки средств										
Остаток средств — разрешенный уровень	–	–	–	–	–	–	25 000	25 000	25 000	25 000
Оперативный резерв	–	–	–	–	–	–	54 000	–	54 000	–
Дарственный фонд (ПППН)	–	–	–	–	3 000	–	–	–	3 000	–
Неизрасходованные ресурсы	699 698	572 821	19 602	16 194	391 583	443 796	140 005	166 255	1 250 888	1 199 066
Общая сумма резервов и остатков средств	699 698	572 821	19 602	16 194	394 583	443 796	219 005	191 255	1 332 888	1 224 066
Общая сумма пассивов, резервов и остатков средств	837 985	674 897	20 217	16 194	483 956	559 376	375 897	306 671	1 718 055	1 557 138

Таблица 5

Таблица 6

Обзор

Сопроводительные примечания являются составной частью финансовых ведомостей.

Программа развития Организации Объединенных Наций

Двухгодичный период 1998–1999 годов

Ведомость III

Ведомость движения денежной наличности за двухгодичный период, закончившийся 31 декабря 1999 года

III.1 Деятельность на основе регулярных ресурсов

(тыс. долл. США)

	Основная деятельность	Фонд специальных мероприятий для наименее развитых стран (НРС)	Итого, движение регулярных ресурсов	
			1999 год	1997 год
Движение денежной наличности в связи с оперативной деятельностью				
Превышение поступлений над расходами (отрицательное сальдо)	(187 192)	(764)	(187 956)	(157 012)
1 – Плюс приток средств (минус отток средств)				
Увеличение объема кредиторской задолженности	196	–	196	9 401
(Увеличение) объема другой дебиторской задолженности	(13 191)	–	(13 191)	(2 027)
Уменьшение объема оперативных средств, выделенных правительствам	1 480	–	1 480	2 500
(Увеличение) объема оперативных средств, выделенных исполнителям	(8 454)	–	(8 454)	(10 580)
Увеличение (уменьшение) резерва для осуществления переходных мер	1 366	–	1 366	(8 302)
Увеличение (уменьшение) резерва для предусмотренных в бюджете увольнений сотрудников	7 000	–	7 000	(12 357)
Увеличение (уменьшение) объема непогашенных обязательств	(3 934)	–	(3 934)	39 458
Увеличение (уменьшение) резерва для инициативы «Дом Организации Объединенных Наций»	3 800	–	3 800	–
Минус процентные поступления	68 288	–	68 288	87 120
Сальдо движения денежной наличности в связи с оперативной деятельностью	(267 217)	(764)	(267 981)	(226 039)
Движение денежной наличности в связи с инвестиционной деятельностью и финансированием				
2 – Плюс приток средств (минус отток средств)				
(Увеличение) объема средств, причитающихся с ЮНФПА	(13 678)	–	(13 678)	(7 416)
Увеличение (уменьшение) объема средств к выплате другим программам — сумма нетто	(411 366)	764	(410 602)	13 800

	Основная деятельность	Фонд специальных мероприятий для наименее развитых стран (НРС)	Итого, движение регулярных ресурсов	
			1999 год	1997 год
(Увеличение) уменьшение процентных поступлений	5 323	–	5 323	(541)
(Увеличение) уменьшение средств, причитающихся с Организации Объединенных Наций	(3 688)	–	(3 688)	358
Увеличение средств к выплате ЮНОПС	2 977	–	2 977	7 808
Плюс процентные поступления	68 288	–	68 288	87 120
Сальдо движения денежной наличности в связи с инвестиционной деятельностью и финансированием	(352 144)	764	(351 380)	101 129
Движение денежной наличности по другим позициям				
Экономия по обязательствам, относящимся к предыдущим двухгодичным периодам	3 845	–	3 845	4 756
Возмещение средств донорам и переводы в другие фонды/из других фондов	6 152	–	6 152	(37 507)
Изменение объема оперативного резерва	(20 000)	–	(20 000)	–
Сальдо движения денежной наличности по другим позициям	(10 003)	–	(10 003)	(82 751)
Чистое увеличение (уменьшение) объема денежной наличности, аккредитивов и инвестиций	(629 364)	–	(629 364)	(157 661)
1 – Объем денежной наличности, аккредитивов и инвестиций на 1 января	1 415 870	–	1 415 870	1 573 531
2 – Объем денежной наличности, аккредитивов и инвестиций на 31 декабря	786 506	–	786 506	1 415 870

Обзор

Сопроводительные примечания являются составной частью финансовых ведомостей.

Программа развития Организации Объединенных Наций

Двухгодичный период 1998–1999 годов

Ведомость III

Ведомость движения денежной наличности за двухгодичный период, закончившийся 31 декабря 1999 года

III.2 Деятельность на основе прочих ресурсов

(тыс. долл. США)

	Совместное финансирование	Параллельные взносы правительств наличными (ПВПН)	Целевые фонды, учрежденные ПРООН	Возмещаемые расходы на вспомогательные услуги и расходы на различные мероприятия	Итого, движение прочих ресурсов	
					1999 год	1997 год
Движение денежной наличности в связи с оперативной деятельностью						
Превышение поступлений над расходами (отрицательное сальдо)	126 796	3 408	(46 770)	31 682	115 116	330 583
Позиции, не связанные с движением наличности	–	–	–	–	–	14 181
Итого	126 796	3 408	(46 770)	31 682	115 116	344 764
1 – Плюс приток средств (минус отток средств)						
Увеличение (уменьшение) кредиторской задолженности и прочих пассивов	18 572	3	6 814	4 583	29 972	10 762
(Увеличение) уменьшение прочей дебиторской задолженности	(33 956)	–	1 304	(7 232)	(39 884)	(12 562)
(Увеличение) уменьшение оперативных средств, выделенных правительствам — сумма нетто	(20 043)	163	4 937	–	(14 943)	(78 076)
(Увеличение) уменьшение оперативных средств, выделенных исполнителям — сумма нетто	(43 812)	–	(2 102)	–	(45 914)	22 282
Увеличение (уменьшение) объема непогашенных обязательств	(9 185)	–	10 562	6 860	8 237	(17 816)
Минус процентные поступления	49 486	–	49 688	27 907	127 081	95 173
Сальдо движения денежной наличности в связи с оперативной деятельностью	(11 114)	3 574	(74 943)	7 986	(74 497)	174 181

	Совместное финансирование	Параллельные взносы правительств наличными (ПВПН)	Целевые фонды, учрежденные ПРООН	Возмещаемые расходы на вспомогательные услуги и расходы на различные мероприятия	Итого, движение прочих ресурсов	
					1999 год	1997 год
Движение денежной наличности в связи с инвестиционной деятельностью и финансированием						
2 – Плюс приток средств (минус отток средств)						
(Увеличение) уменьшение средств к выплате из регулярных ресурсов ПРООН — сумма нетто	378 243	(3 574)	10 315	8 318	393 302	(40 412)
(Увеличение) уменьшение объема начисленных процентов	(3 747)	–	(280)	–	(4 027)	(9 157)
Поступления от продажи капитализированных активов	–	–	–	–	–	1 300
Возмещение капитализированных активов — сумма нетто	–	–	–	–	–	(598)
Долгосрочная дебиторская задолженность	–	–	–	–	–	(1 127)
Плюс процентные поступления	49 486	–	49 688	27 907	127 081	95 173
Сальдо движения денежной наличности в связи с оперативной деятельностью и финансированием	423 982	(3 574)	59 723	36 225	516 356	45 179
Движение денежной наличности по другим позициям						
Экономия по обязательствам, относящимся к предыдущим двухгодичным периодам	–	–	–	1 087	1 087	1 073
Возмещение средств донорам и переводы в другие фонды/из других фондов — сумма нетто	81	–	(2 443)	(59 019)	(61 381)	14 419
Изменение объема оперативных резервов	–	–	–	54 000	54 000	–
Сальдо движения денежной наличности по другим позициям	81	–	(2 443)	(3 932)	(6 294)	15 492

	Совместное финансирование	Параллельные взносы правительств наличными (ПВПН)	Целевые фонды, учрежденные ПРООН	Возмещаемые расходы на вспомогательные услуги и расходы на различные мероприятия	Итого, движение прочих ресурсов	
					1999 год	1997 год
Чистое увеличение (уменьшение) объема денежной наличности, аккредитивов и инвестиций	412 949	–	(17 663)	40 279	435 565	234 852
1 – Объем денежной наличности, аккредитивов и инвестиций на 1 января	357	–	276 368	2 408	279 133	44 281
2 – Объем денежной наличности, аккредитивов и инвестиций на 31 декабря	413 306	–	258 705	42 687	714 698	279 133

Обзор

Сопроводительные примечания являются составной частью финансовых ведомостей.

Программа развития Организации Объединенных Наций

Двухгодичный период 1998–1999 годов

Ведомость IV

Движение остатков средств за двухгодичный период,
закончившийся 31 декабря 1999 года

IV.1 Деятельность на основе регулярных ресурсов

(тыс. долл. США)

	Основная деятельность	Фонд специальных мероприятий для наименее развитых стран (НРС)	Итого, движение регулярных ресурсов
Остаток средств на 1 января 1998 года	273 023	11 952	284 975
Чистое превышение поступлений над расходами (отрицательное сальдо)	(187 192)	(764)	(187 956)
Экономия по обязательствам, относящимся к предыдущему двухгодичному периоду	3 846	–	3 846
Перевод из резервов (в резервы)	7 700	–	7 700
Возмещение средств донорам и переводы из других фондов (в другие фонды)	(1 549)	–	(1 549)
Остаток средств на 31 декабря 1999 года	95 828	11 188	107 016
			Обзор

Сопроводительные примечания являются составной частью финансовых ведомостей.

Программа развития Организации Объединенных Наций

Двухгодичный период 1998–1999 годов

Ведомость IV

Движение остатков средств за двухгодичный период, закончившийся 31 декабря 1999 года

Ведомость IV.2 Деятельность на основе прочих ресурсов

(тыс. долл. США)

	Совместное финансирование ПРООН	Параллельные взносы правительств наличными (ПВПН)	Целевые фонды, учрежденные ПРООН	Возмещаемые расходы на вспомогательные услуги и расходы на различные мероприятия	Итого, движение прочих ресурсов
Остаток средств по состоянию на 1 января 1998 года	572 821	16 194	443 796	166 255	1 199 066
Чистое превышение поступлений над расходами (отрицательное сальдо)	126 796	3 408	(46 770)	31 682	115 116
Экономия по обязательствам, относящимся к предыдущим двухгодичным периодам	–	–	–	1 087	1 087
Перевод из резервов (в резервы)	–	–	–	(54 000)	(54 000)
Возмещение средств донорам и переводы из других фондов (в другие фонды)	81	–	(5 443)	(5 019)	(10 381)
Остаток средств на 31 декабря 1999 года	699 698	19 602	391 583	140 005	1 250 888
					Обзор

Сопроводительные примечания являются составной частью финансовых ведомостей.

Таблицы к счетам

Программа развития Организации Объединенных Наций Двухгодичный период 1998–1999 годов

Таблица 1

Регулярные ресурсы: прочие поступления и расходы за двухгодичный период, закончившийся 31 декабря 1999 года

(тыс. долл. США)

	1998–1999 годы	1996–1997 годы
Прочие поступления		
Разные поступления со счетов учреждений-исполнителей (сумма нетто)	1 214	–
Скидки, полученные от основных поставщиков	593	437
Разные поступления	2 201	1 740
Пожертвования	1	38
Чистые корректировки в связи с изменением обменных курсов и соответствующие прибыли	4 917	–
Дополнительная компенсация/возмещение вспомогательных расходов по программам	5	–
Поступления в виде арендных платежей	43	–
Общая сумма прочих поступлений	8 974	2 215
	Ведомость I.1	
Прочие расходы		
Чистые корректировки в связи с изменением обменных курсов и соответствующие потери	3 135	28 812
Дополнительная компенсация/возмещение вспомогательных расходов по программам	–	104
Корректировки на изменение валютных курсов по счетам исполнителей	4 000	3 174
Банковские сборы	293	128
Финансирование дополнительных услуг экспертов, расходы в связи с длительными отпусками по болезни и компенсационные платежи	145	220
Премия, выплаченная на валютные опционы	–	66
Разные выплаты со счетов исполнителей — сумма нетто	–	443
Разные расходы	1	–
Итого прочих расходов	7 579	32 947
Списание и резерв на списание активов	2 421	14 431
	примечание 11	
Общая сумма прочих расходов	10 000	47 378
	Ведомость I.1	

Сопроводительные примечания являются составной частью финансовых ведомостей.

Программа развития Организации Объединенных Наций Двухгодичный период 1998–1999 годов

Таблица 2

Расходы по программам в разбивке по исполнителям и источникам средств

(тыс. долл. США)

Двухгодичный период, закончившийся 31 декабря 1999 года										
Расходы, отнесенные к деятельности на основе регулярных ресурсов										
Целевой показатель распределения ресурсов из основных фондов (ПРОФ)										
Страновые и региональные показатели (позиции 1.1/1.2/1.2)	Глобальные, межрегиональные и специальные мероприятия (позиция 1.1/1.1/1.1)		Оценка (позиция 1.4)		ТСРС: специальные ресурсы для деятельности в области ТСРС (дополнительные фонды) (позиция 1.5)		Экономия на АОС — Специальные ресурсы Программы (подпозиция ОПЗ)		Фонд специальных мероприятий для наименее развитых стран ОПЗ/глобальные проекты	
	ПРОФ	ПРОФ	ПРОФ	ПРОФ	ПРОФ	ПРОФ	ПРОФ	ПРОФ	ПРОФ	ПРОФ
Учреждения-исполнители										
Организация Объединенных Наций	11 158	891	52	—	1 006	—	—	545	—	—
ЮНИДО	11 415	—	—	—	—	—	—	13	—	—
ФАО	31 552	91	2 086	—	—	—	—	20	—	—
ЮНЕСКО	14 262	—	6	—	—	—	—	—	—	—
МОТ	19 597	—	—	—	—	—	—	784	110	—
ЭКА	479	—	—	—	—	—	—	(4)	—	—
ЕЭК	86	—	—	—	—	—	—	—	—	—
ЭКЛАК	46	—	—	—	—	—	—	—	—	—
ЭСКАТО	284	—	—	—	—	—	—	—	—	—
ЭСКЗА	1 137	—	(8)	—	—	—	—	55	—	—
ЮНКТАД	4 383	—	1 026	—	186	—	—	231	—	—
ЦНПООН	22 059	—	7 431	—	—	—	—	(2)	—	—
ИКАО	47 255	—	—	—	—	—	189	—	—	—
ВОЗ	15 410	—	4 558	—	—	—	—	308	—	—
МБРР	1 395	—	1 037	—	—	—	8	(179)	—	—
МФК	664	—	—	—	—	—	—	—	—	—
МПС	50	—	—	—	—	—	—	—	—	—
МСЭ	3 167	—	—	30	—	—	—	—	131	—
ВМО	3 244	—	—	—	—	—	—	—	—	—
ИМО	197	—	—	—	—	—	—	—	—	—
ВОИС	321	—	—	—	—	—	—	—	—	—

Двухгодичный период, закончившийся 31 декабря 1999 года

Расходы, отнесенные к деятельности на основе регулярных ресурсов

Целевой показатель распределения ресурсов из основных фондов (ПРОФ)	ТСРС:									
	Страновые и региональные показатели : ПРОФ (позиции 1.1/1.1.2/1.2)	Глобальные, межрегиональные и страны в особом положении: ПРОФ (позиция 1.1.3)	Глобальные, межрегиональные и специальные мероприятия (позиция 2.3)	Оценка (позиция 1.4)	специальные ресурсы для деятельности в области ТСРС (дополнительные фонды) (позиция 1.5)	Дополнительные фонды по ОПЗ: ОПЗ (дополнительные фонды)	Экономия на АОС — подпозиция ОПЗ	Специальные ресурсы Программы	Фонд специальных мероприятий для наименее развитых стран	ОПЗ/глобальные проекты
МАГАТЭ	1 616	—	—	—	—	—	—	—	—	—
ЦМТ	3 502	—	—	—	—	—	—	—	—	—
ВТО	1 027	—	—	—	—	—	—	—	—	—
АФЭСР	656	—	—	—	—	—	—	—	—	—
АфБР	182	—	—	—	—	—	—	—	—	—
АзБР	140	—	—	—	—	—	—	—	—	—
МВФ	4 147	—	238	—	—	7	—	—	—	—
ДООН	11 651	579	—	—	—	—	—	109	—	—
ЮНИТАР	—	—	—	—	—	—	—	—	—	—
ДЕВНЕТ	622	—	—	—	—	—	—	—	—	—
МОМ	1 281	575	—	—	—	—	—	—	—	—
Чистые расходы	2 597 955	29 004	1	—	306	3 028	17 580	10 512	445	—
ЮНОПС	275 595	57 356	51 117	3 158	10 921	535	2 692	17 292	75	—
Прямые расходы										
ПРООН	19 476	9 924	1 757	—	—	—	51	605	—	—
НПО	4 614	499	—	—	—	—	44	—	—	—
ПРООН (скорректированные расходы) ^a	7 760	—	73	—	—	—	—	—	—	—
Всего, включая совместное финансирование	3 119 597	98 919	69 374	3 185	12 419	3 570	20 564	30 290	761	—
Отнесено к другим источникам средств	902 931	71 130	51 909	3 188	6 083	3 274	13 169	25 322	761	—
Совместное финансирование	2 215 656	17 689	17 463	—	6 336	296	7 395	4 963	—	—
Всего, включая совместное	3 118 587	89 819	69 374	3 188	12 419	3 570	20 564	30 290	761	—

Двухгодичный период, закончившийся 31 декабря 1999 года

Расходы, отнесенные к деятельности на основе регулярных ресурсов

Целевой показатель
распределения ресурсов
из основных фондов
(ПРОФ)

Страновые и региональ ные показатели : ПРОФ (позиции 1. 1.1/ 1.1.2/1.2)	Глобальные, межрегион альные и Страны в особом положении: ПРОФ (позиция 1.1 (позиция 1.1 .3)	специальны е ресурсы для деятельнос ти в области Оценка (позиция 1.4)	ТСРС: Дополнител ьные фонды по ОПЗ: ОПЗ (дополните льные фонды) (позиция 1.5)	Экономия на АОС — подпозиция ОПЗ Программы	Фонд специальны х мероприят ия для наименее развитых стран	ОПЗ/глоба льные проекты
---	---	--	---	--	---	-------------------------------

**финансиро
вание**

Сопроводительные примечания являются составной частью финансовых ведомостей.

^a Касается разницы в 7,7 млн. долл. США.

^b См. ведомость I.1.

^c См. ведомость I.2.

Двухгодичный период, закончившийся 31 декабря 1999 года

Всего за 1996–1997 годы

ОПЗ/межрегиональные проекты	ОПЗ/региональные проекты	ОПЗ/страновые проекты	Итого	Параллельные взносы правительств	Итого за двухгодичный период	Расходы, отнесенные к возмещаемым из совместных взносов	Расходы, отнесенные к возмещаемым из других источников средств	ПВПН	Другие источники средств
				наличными (ПВПН) — 4100					
—	—	—	13 652	2 898	16 550	3 911	12 639	2 922	54 484
—	—	—	11 428	52	11 480	2 915	8 545	230	26 701
—	—	—	33 749	—	33 749	4 464	29 285	231	58 381
—	—	—	14 268	174	14 442	3 795	10 647	—	14 324
—	—	—	20 491	—	20 491	4 892	15 599	—	35 831
—	—	—	475	—	475	—	475	—	1 215
—	—	—	86	—	86	—	86	—	881
—	—	—	46	—	46	—	46	—	465
—	—	—	284	—	284	160	124	—	4 144
—	—	—	1 184	—	1 184	718	466	—	301
—	—	—	5 826	—	5 826	955	4 871	—	7 492
—	—	—	29 488	67	29 555	11 470	18 085	(233)	32 122
—	—	—	47 444	—	47 444	46 586	858	1 369	76 955
—	—	—	20 276	—	20 276	2 116	18 160	—	23 384
—	—	—	2 262	—	2 262	782	1 480	—	20 007
—	—	—	664	—	664	129	535	—	1 601
—	—	—	50	—	50	18	32	—	727
—	—	—	3 328	—	3 328	2 724	604	46	5 757
—	—	—	3 244	—	3 244	2 094	1 150	—	2 335
—	—	—	197	—	197	—	197	—	59
—	—	—	321	—	321	83	238	—	1 054
—	—	—	1 818	—	1 818	1 100	718	—	2 287
—	—	—	3 502	—	3 502	2 190	1 312	—	5 572

Двухгодичный период, закончившийся 31 декабря 1999 года

Всего за 1996–1997 годы

ОПЗ/межрегиональные проекты	ОПЗ/региональные проекты	ОПЗ/страновые проекты	Итого	Параллельные взносы правительства наличными (ПВПН) — 4100	Итого за двухгодичный период	Расходы, отнесенные к возмещаемым совместным взносам	Расходы, отнесенные к возмещаемым из других источников средств	ПВПН	Другие источники средств
—	—	—	1 027	—	1 027	162	865	—	2 625
—	—	—	656	—	656	297	359	—	1 200
—	—	—	182	—	182	—	182	—	161
—	—	—	140	—	140	—	140	—	183
—	—	—	4 392	—	4 392	1 227	3 165	—	7 363
—	—	—	12 339	—	12 339	2 254	10 085	—	19 315
—	—	—	—	—	—	—	—	—	8
—	—	—	622	—	622	324	298	—	936
—	—	—	1 856	—	1 856	—	1 856	—	114
—	—	—	2 648 833	3 992	2 652 823	2 073 532	579 291	6 413	1 936 005
—	—	—	418 741	198	418 939	79 950	338 989	1 646	350 506
—	—	—	31 713	—	31 713	15 784	15 929	—	13 953
—	—	—	5 157	—	5 157	2 452	2 705	—	3
—	—	—	8 138	—	8 138	2 699	5 439	—	—
—	—	—	3 347 877	7 381	3 354 953	2 269 803	1 085 148	12 624	2 708 441
—	—	—	1 077 767	7 381	1 085 148	—	—	—	1 191 361 ^b
—	—	—	2 269 905	—	2 269 905	—	—	—	1 517 080 ^c
—	—	—	3 347 572	7 381	3 354 953	—	—	—	2 708 441

Программа развития Организации Объединенных Наций Двухгодичный период 1998–1999 годов

Таблица 2.1

Учрежденческие вспомогательные расходы и расходы по техническому обслуживанию в разбивке по исполнителям и источникам средств

(тыс. долл. США)

	<i>Двухгодичный период, закончившийся</i>							
	<i>Страны в межрегиональном положении (ПРОФ 1.1.3)</i>	<i>Глобальные, особые и специальные мероприятия</i>	<i>Оценка (позиция 1.4)</i>	<i>ТСРС (позиция 1.5)</i>	<i>Поддержка технических служб (ПТС) (позиция 2.3)</i>	<i>Ресурсы на реализацию (позиция 1.6)</i>	<i>Содействие разработке политики и программ (СРПП) (позиция 2.2)</i>	<i>ПРОФ 1, 1.1.2 и 1.2</i>
Учреждения-исполнители								
Организация Объединенных Наций	–	10	–	101	2 404	7	7 205	3 183
ЮНИДО	–	–	–	–	1 418	–	2 296	1 912
ФАО	13	1	–	–	3 650	–	4 519	4 239
ЮНЕСКО	–	–	–	–	1 584	–	2 776	1 489
МОТ	–	–	–	–	1 776	–	4 285	2 626
ЭКА	–	–	–	–	86	–	200	46
ЭКЛАК	1	–	–	–	304	–	1 008	26
ЭСКАТО	–	–	–	–	17	–	342	28
ЭСКЗА	–	–	–	–	–	–	–	148
ЕЭК	–	–	–	–	–	–	131	–
ЮНКТАД	–	91	–	19	161	–	843	724
ЦНПООН	–	776	–	–	1 439	–	1 547	2 663
ИКАО	–	–	–	–	83	2	125	3 980
ВОЗ	–	267	–	–	38	–	357	1 532
МБРР	–	71	–	–	–	1	–	235
МФК	–	–	–	–	–	–	–	(1 248)
ВПС	–	–	–	–	15	–	14	18
МСЭ	–	–	–	–	–	–	23	11 268
ВМО	–	–	–	–	95	–	215	624
ИМО	–	–	–	–	–	–	102	38
ВОИС	–	–	–	–	–	–	–	69
МАГАТЭ	–	–	–	–	22	–	–	347
ЦМТ	–	–	–	–	90	–	245	720
ВТО	–	–	–	–	125	–	557	243
АфБР	–	–	–	–	–	–	–	18

Двухгодичный период, закончившийся

	Страны в межрегиональном положении (ПРОФ 1.1.3)	Глобальные, специальные мероприятия	Оценка (позиция 1.4)	ТСРС (позиция 1.5)	Поддержка технических служб (ПТС) (позиция 2.3)	Ресурсы на реализацию (позиция 1.6)	Содействие разработке политики и программ (СРПП) (позиция 2.2)	ПРОФ 1, 1.1.2 и 1.2
АзБР	–	–	–	–	–	–	–	20
МВФ	–	17	–	–	–	–	–	560
АФЭСР	–	–	–	–	–	–	–	66
ЮНИТАР	–	–	–	–	23	–	30	–
МОМ	58	–	–	–	–	–	8	159
ЮНОПС	5 438	2 556	265	1 049	–	–	–	28 173
ПРООН	–	2	–	–	–	–	–	–
Итого	5 510	3 792	265	1 169	13 330	10	26 828	63 904
Расходы, отнесенные к возмещаемым из совместных взносов	1 494	1 263	–	597	(68)	20	72	24 810
Чистые расходы	4 016	2 529	265	572	13 398	(10)	26 756	39 094

31 декабря 1999 года

Всего за 1996–1997 годы

Глобальные и межрегиональные ОПЗ	Дополнительные ОПЗ	Прочие ресурсы (СПР, НРС, СПО, АОС)	Итого, регулярные ресурсы	Параллельные взносы правительств наличными (ПВПН)	Всего за двухгодичный период	Регулярные ресурсы	ПВПН
(5)	–	579	13 483	45	13 528	18 744	103
–	–	438	6 064	–	6 064	10 775	8
3	–	11	12 436	–	12 436	16 197	9
–	–	18	5 867	17	5 884	5 913	–
–	–	62	8 749	–	8 749	11 648	–
–	–	–	331	–	331	168	–
–	–	3	1 342	–	1 342	218	–
–	–	–	387	–	387	489	–
–	–	6	154	–	154	30	–
–	–	–	131	–	131	117	–
–	–	158	1 996	–	1 996	1 443	–
(9)	–	415	6 831	–	6 831	5 271	(10)
–	(44)	47	4 193	–	4 193	7 279	48
–	–	33	2 228	–	2 228	2 737	–
32	–	–	339	–	339	3 902	–
–	–	–	(1 248)	–	(1 248)	215	–
–	–	–	47	–	47	193	–
–	–	(4 113)	7 177	–	7 177	3 512	1
–	–	–	934	–	934	784	–
–	–	–	140	–	140	24	–
–	–	–	69	–	69	273	–
–	–	–	369	–	369	528	–
–	–	29	1 084	–	1 084	1 827	–
–	–	12	937	–	937	787	–
–	–	–	18	–	18	15	–
–	16	8	43	–	43	122	–

31 декабря 1999 года

Всего за 1996–1997 годы

<i>Глобальные и межрегиональные ОПЗ</i>	<i>Дополнительные ОПЗ</i>	<i>Прочие ресурсы (СПР, НРС, СПО, АОС)</i>	<i>Итого, регулярные ресурсы</i>	<i>Параллельные взносы правительства наличными (ПВПН)</i>	<i>Всего за двухгодичный период</i>	<i>Регулярные ресурсы</i>	<i>ПВПН</i>
7	1	–	585	–	585	1 365	–
–	–	–	66	–	66	139	–
–	–	–	53	–	53	–	–
–	–	–	225	–	225	11	–
1 982	118	3 240	42 820	3	42 823	38 497	–
–	–	–	107	–	107	82	57
2 010	91	946	117 855	65	117 920	133 305	216
8	2	(214)	27 984	–	27 984	20 272	–
2 002	89	1 160	89 871	65	89 936	113 033	216

Программа развития Организации Объединенных Наций Двухгодичный период 1998–1999 годов

Таблица 3

Двухгодичный бюджет вспомогательных расходов за двухгодичный период,
закончившийся 31 декабря 1999 года

Деятельность по поддержке программ, управленческие и административные расходы
и поддержка оперативной деятельности системы Организации Объединенных Наций

(тыс. долл. США)

	Пересмотренные ассигнования, 1998–1999 год	Расходы за 1998–1999 год			Свободный остаток средств на 31 декабря 1999 год
		Выплаты	Непогашенные обязательства	Всего	
Деятельность по поддержке программ					
Страновые отделения	271 576	229 242	11 988	241 230	30 346
Штаб-квартира	63 985	56 067	2 750	58 817	5 168
Итого	335 561	285 309	14 738	300 047	35 514
Управление и администрация					
Управление и администрация	120 540	114 123	10 292	124 415	(3 875)
Итого	120 540	114 123	10 292	124 415	(3 875)
Поддержка оперативной деятельности системы Организации Объединенных Наций					
Страновые отделения	97 606	83 040	4 373	87 413	10 193
Канцелярия Группы по вопросам развития	2 614	2 161	40	2 201	413
Межучрежденческое управление по закупкам	3 897	3 351	142	3 493	404
Программа добровольцев Организации Объединенных Наций	30 376	26 145	815	26 960	3 416
Итого	134 493	114 697	5 370	120 067	14 426
Общий валовой объем двухгодичного бюджета вспомогательных расходов	590 594	514 129	30 400	544 529	46 065
За вычетом поступлений	(72 127)	(51 396)	–	(51 396)	(20 731)
Общий чистый объем двухгодичного бюджета вспомогательных расходов	518 467	462 733	30 400	493 133	25 334

Ведомость I.1

Сопроводительные примечания являются составной частью финансовых ведомостей.

**Программа развития Организации Объединенных Наций
Двухгодичный период 1998–1999 годов**

Таблица 4

**Регулярные ресурсы: двухгодичный бюджет вспомогательных расходов
(валовой) и расходы из двухгодичного бюджета вспомогательных расходов
(валовые в разбивке по основным категориям расходов) за двухгодичный
период, закончившийся 31 декабря 1999 года**

(В тыс. долл. США)

	Пересмотренные ассигнования, 1998– 1999 год	Расходы за 1998–1999 год			Свободный остаток средств на 31 декабря 1999 год
		Выплаты	Непогашенные обязательства	Всего	
Должности	403 818	343 917	16 020	359 937	43 881
Прочие расходы по персоналу	9 560	8 995	194	9 189	371
Консультанты	6 673	10 958	925	11 883	(5 210)
Путевые расходы	16 334	16 839	2 314	19 153	(2 819)
Оперативные расходы	110 518	98 656	5 352	104 008	6 510
Мебель и оборудование	20 859	17 137	3 472	20 609	250
Возмещения/вносы	15 152	12 914	1 959	14 873	279
Услуги по поддержке развития	7 680	4 713	164	4 877	2 803
Всего	590 594	514 129	30 400	544 529	46 065

Таблица 3

Сопроводительные примечания являются составной частью финансовых ведомостей.

**Программа развития Организации Объединенных Наций
Двухгодичный период 1998–1999 годов**

Таблица 5

**Целевые фонды, учрежденные Программой развития Организации Объединенных Наций:
поступления, расходы и остатки средств за двухгодичный период, закончившийся 31 декабря 1999 года**

(тыс. долл. США)

Название целевого фонда	Год	Поступления					Расходы					Возмещение средств донорам и переводы в другие фонды/из других фондов – нетто	Остатки фондов на 31 декабря ^a	Неизрасходованные бюджетные ассигнования на проекты сверх остатков ассигнования на проекты ^c	Взносы к получению ^e
		Целевые фонды		Субцел евые фонды	Итого	Целевые фонды		Итого							
	Остатки средств на 1 января ^a	Взносы	Прочие			Итого	Расходы по проектам		Прочие расходы	Субцел евые фонды ^b	Итого		Остатки фондов на 31 декабря ^a	Неизрасходованные бюджетные ассигнования на проекты ^c	Остатков средств фондов ^e
Управляющий фондом — БПР															
Целевой фонд по борьбе с опустыниванием и засухой (ЮНСО)	1998–1999	23 372	3 779	1 759	1 161	6 699	7 410	5 106	2 884	15 400	(139)	14 532	9 545	–	292
	1996–1997	24 824	9 249	1 962	5 202	16 413	9 144	6 634	1 695	17 473	(392)	23 372	16 350	–	5 350
Целевой фонд для Глобального экологического фонда (ГЭФ)	1998–1999	39 719	139 592	4 747	653	144 992	132 739	22 178	2 159	157 076	–	27 635	304 855	(277 220)	2 877
	1996–1997	45 218	112 047	6 055	609	118 711	104 742	16 907	1 876	123 525	(685)	39 719	156 554	(116 835)	230
Многосторонний фонд для осуществления Монреальского протокола	1998–1999	84 880	76 169	13 527	1 376	91 072	69 150	9 114	1 075	79 339	–	96 613	65 831	–	–
	1996–1997	72 169	66 558	13 955	612	81 125	60 841	7 263	331	68 435	21	84 880	55 364	–	–
Целевой фонд «Потенциал-XXI»	1998–1999	49 102	6 876	5 222	63	12 161	15 234	2 271	814	18 319	–	42 944	16 179	–	539
	1996–1997	40 237	17 689	7 227	1 271	26 187	14 186	2 227	771	17 184	(138)	49 102	18 239	–	598
Энергетический счет ПРООН	1998–1999	3 096	1 792	583	(4)	2 371	1 592	574	–	2 166	–	3 301	1 458	–	560
	1996–1997	4 743	2 196	576	–	2 772	3 756	763	2	4 521	102	3 096	2 217	–	2 514
Целевой фонд правительства Франции для программы оценки управления энергетическим сектором ПРООН/Всемирного банка	1998–1999	722	–	80	–	80	144	16	–	160	–	642	166	–	–
	1996–1997	1 100	–	119	–	119	448	49	–	497	–	722	262	–	–
Целевой фонд ПРООН для охраны озонового слоя	1998–1999	41	–	5	–	5	–	–	–	–	–	46	9	–	–
	1996–1997	46	–	5	–	5	9	1	–	10	–	41	9	–	–
Целевой фонд Всемирного морского университета	1998–1999	53	13	7	–	20	–	–	–	–	–	73	–	–	–
	1996–1997	110	34	10	–	44	100	1	–	101	–	53	–	–	–

Название целевого фонда	Год	Поступления					Расходы				Возмещение средств донорам и переводы в фонды/из других фондов – нетто	Остатки средств фондов на 31 декабря ^a	Неизрасходованные бюджетные ассигнования на проекты сверх остатков фондов ^c			Взносы к средствам получению ^e
		Целевые фонды		Субцелевые фонды	Итого	Целевые фонды			Итого	Неизрасходованные бюджетные ассигнования на проекты ^c			Взносы к средствам получению ^e			
		Остатки средств на 1 января ^a	Взносы			Прочие	Расходы по проектам	Прочие расходы						Субцелевые фонды ^b	Итого	
Целевой фонд для развития людских ресурсов в рамках оперативной деятельности	1998–1999	1 282	–	142	–	142	–	–	–	–	–	1 424	73	–	–	
	1996–1997	1 128	–	127	–	127	(24)	(3)	–	(27)	–	1 282	73	–	–	
Глобальные консультации по водоснабжению и санитарии в 90-е годы	1998–1999	90	–	10	–	10	–	–	–	–	(16)	84	23	–	–	
	1996–1997	78	–	9	–	9	(3)	–	–	(3)	–	90	19	–	–	
Целевой фонд правительства Германии для Программы оценки управления энергетическим сектором ПРООН/Всемирного банка	1998–1999	928	–	71	–	71	710	86	–	796	–	203	52	–	53	
	1996–1997	577	824	77	–	901	490	60	–	550	–	928	–	–	59	
Целевой фонд для Проекта истории ПРООН	1998–1999	5	–	–	–	–	–	–	–	–	–	5	–	–	–	
	1996–1997	25	6	3	–	9	29	–	–	29	–	5	–	–	–	
Целевой фонд ПРООН для Совета по исследованиям в области охраны здоровья в целях развития (СИОЗ)	1998–1999	(69)	970	–	–	970	989	70	–	1 059	–	(158)	–	(158)	–	
	1996–1997	45	908	–	–	908	955	67	–	1 022	–	(69)	72	(141)	–	
Целевой фонд ПРООН для технической помощи при проведении выборов	1998–1999	70	–	7	–	7	–	–	–	–	–	77	–	–	–	
	1996–1997	63	–	7	–	7	–	–	–	–	–	70	–	–	–	
Усиление роли частного сектора в развитии	1998–1999	–	–	–	–	–	–	–	–	–	–	–	–	–	–	
	1996–1997	–	–	–	50	50	–	–	50	50	–	–	–	–	–	
Целевой фонд ПРООН для помощи Всемирной комиссии по лесам и устойчивому развитию	1998–1999	(385)	222	1	–	223	(146)	(14)	–	(160)	–	(2)	–	(2)	80	
	1996–1997	–	484	(6)	–	478	767	96	–	863	–	(385)	–	(385)	164	
Целевой фонд ПРООН для Всемирной встречи в интересах социального развития	1998–1999	9 501	73	785	–	858	3 607	251	–	3 858	(1 393)	5 108	2 981	–	262	
	1996–1997	–	10 458	91	–	10 549	1 003	45	–	1 048	–	9 501	4 376	–	335	

Название целевого фонда	Год	Поступления					Расходы				Возмещение средств донорам и переводы в другие фонды/из других фондов – нетто	Остатки средств фондов на 31 декабря ^a	Неизрасходованные бюджетные ассигнования на проекты сверх	Взносы к средствам получению ^e		
		Целевые фонды		Целевые фонды			Целевые фонды		Итого	Итого					Остатки средств фондов на ассигнования ^c	остатков средств фондов ^c
		Остатки средств на 1 января ^a	Взносы	Прочие	Субцелевые фонды	Итого	Расходы по проектам	Прочие расходы								
Целевой фонд ПРООН для партнерских отношений между государственным и частным секторами в интересах охраны городской среды	1998–1999	707	234	53	806	1 093	817	90	–	907	–	893	47	–	–	
	1996–1997	–	1 294	–	–	1 294	529	58	–	587	–	707	448	–	–	
Целевой фонд ПРООН/Дании для Фонда местных инициатив по охране окружающей среды в городах (ЛАЙФ) в городских районах с низким доходом в Таиланде	1998–1999	87	–	11	–	11	(6)	(1)	–	(7)	–	105	1	–	–	
	1996–1997	357	–	28	–	28	273	25	–	298	–	87	78	–	–	
Целевой фонд ПРООН/Дании для глобальной и региональной поддержки инициативы по контролю за распределением помощи	1998–1999	2 841	–	204	–	204	2 190	132	–	2 322	–	723	521	–	–	
	1996–1997	–	4 302	86	–	4 388	1 449	98	–	1 547	–	2 841	307	–	–	
Нидерландский целевой фонд для Программы специальных мероприятий в области государственного администрирования и управления (ПСМГАУ)	1998–1999	2 327	–	252	–	252	647	65	–	712	–	1 867	965	–	–	
	1996–1997	2 164	–	254	–	254	81	10	–	91	–	2 327	1 175	–	–	
Целевой фонд ПРООН для помощи развитию микрокредитования и развития предприятий	1998–1999	1 069	–	103	–	103	665	67	–	732	–	440	359	–	–	
	1996–1997	–	1 079	–	–	1 079	9	1	–	10	–	1 069	1 089	(20)	–	
Программа ПРООН по исследованиям в области развития	1998–1999	(153)	60	–	–	60	(92)	(1)	–	(93)	–	–	103	(103)	–	
	1996–1997	120	53	–	–	53	326	–	–	326	–	(153)	11	(164)	30	
Целевой фонд ПРООН/Швеции для помощи Техническому консультативному комитету Глобального партнерства в области водоснабжения	1998–1999	374	1 479	–	–	1 479	1 258	139	–	1 397	–	456	–	–	–	
	1996–1997	–	374	–	–	374	–	–	–	–	–	374	–	–	12	
Целевой фонд ПРООН/Норвегии для проекта в области экологически чистого развития «АИ»	1998–1999	–	436	9	–	445	390	40	–	430	–	15	7	–	–	
	1996–1997	–	–	–	–	–	–	–	–	–	–	–	–	–	–	

Название целевого фонда	Год	Поступления					Расходы				Возмещение средств донорам и переводы в фонды/из других фондов – нетто	Остатки средств фондов на 31 декабря ^a	Неизрасходованные бюджетные ассигнования на проекты ^c	Неизрасходованные бюджетные ассигнования на проекты сверх остатков средств фондов ^e	Взносы к получению ^f
		Целевые фонды					Целевые фонды								
		Остатки средств на 1 января ^a	Взносы	Прочие	Субцелевые фонды	Итого	Расходы по проектам	Прочие расходы	Субцелевые фонды ^b	Итого					
Целевой фонд ПРООН/ЕЭК в области устойчивого использования энергетических ресурсов в качестве механизма развития для стран АКТ	1998–1999	–	458	–	–	458	486	34	–	520	–	(62)	30	(92)	71
	1996–1997	–	–	–	–	–	–	–	–	–	–	–	–	–	–
Целевой фонд ПРООН/Европейской комиссии для проведения совещания министров по вопросам нищеты и окружающей среды	1998–1999	–	74	–	–	74	–	–	–	–	–	74	–	–	–
	1996–1997	–	–	–	–	–	–	–	–	–	–	–	–	–	–
Целевой фонд ПРООН/Швеции для помощи Техническому консультативному комитету для региона Южной Азии (ТККЮАз) Глобального партнерства в области водоснабжения	1998–1999	–	65	–	–	65	–	–	–	–	–	65	(24)	–	–
	1996–1997	–	–	–	–	–	–	–	–	–	–	–	–	–	–
Целевой фонд ПРООН/Швеции для поддержки деятельности Отдела по вопросам устойчивой энергетики и окружающей среды (ОУЭОС) в области водных ресурсов и положения женщин	1998–1999	–	609	–	–	609	490	64	–	554	–	55	–	–	–
	1996–1997	–	–	–	–	–	–	–	–	–	–	–	–	–	–
Целевой фонд ПРООН/Швеции для оказания содействия Техническому консультативному комитету для региона Юго-Восточной Азии (ТККЮВА) Глобального партнерства в области водоснабжения	1998–1999	–	108	–	–	108	22	2	–	24	–	84	–	–	–
	1996–1997	–	–	–	–	–	–	–	–	–	–	–	–	–	–
Целевой фонд для последующей деятельности по итогам Всемирной встречи на высшем уровне в интересах социального развития (ВВСР), этап II	1998–1999	–	2 684	3	–	2 687	194	22	–	216	–	2 471	1 852	–	–
	1996–1997	–	–	–	–	–	–	–	–	–	–	–	–	–	–
Соглашение о создании целевого фонда ПРООН/Швеции для помощи в деле включения экологических вопросов в основную деятельность ПРООН: Партнерство ПРООН/СИДА в интересах рационального	1998–1999	–	110	–	–	110	–	–	–	–	–	110	–	–	–

Название целевого фонда	Год	Поступления					Расходы				Возмещение средств донорам и переводы в другие фонды/из других фондов – нетто	Остатки фондов на 31 декабря ^a	Неизрасходованные ассигнования на проекты сверх бюджетные ассигнования ^c	Взносы к средствам получению ^e	
		Целевые фонды		Целевые фонды			Целевые фонды		Целевые фонды						
		Остатки средств на 1 января ^a	Взносы	Прочие	Субцелевые фонды	Итого	Расходы по проектам	Прочие расходы	Субцелевые фонды ^b	Итого					
использования окружающей среды	1996–1997	–	–	–	–	–	–	–	–	–	–	–	–	–	
Целевой фонд ПРООН/Швеции для поддержки проекта «Энергетика и женщины: создание возможностей для развития»	1998–1999	–	432	–	–	432	50	4	–	54	–	378	–	329	
	1996–1997	–	–	–	–	–	–	–	–	–	–	–	–	–	
Целевой фонд для программ специальной экономической помощи	1998–1999	–	–	–	–	–	–	–	–	–	–	–	–	–	
	1996–1997	237	–	13	–	13	–	–	–	–	(250)	–	–	–	
Целевой фонд Международного исследовательского центра по проблемам развития для подготовки кадров в области информатики	1998–1999	–	–	–	–	–	–	–	–	–	–	–	–	–	
	1996–1997	(11)	–	–	–	–	(10)	(1)	–	(11)	–	–	–	–	
Поддержка Программы децентрализации органов государственного управления	1998–1999	–	975	–	–	975	–	–	–	–	–	975	–	–	
	1996–1997	–	–	–	–	–	–	–	–	–	–	–	–	–	
Целевой фонд ЕЭК для рационального использования лесных ресурсов в поддержку устойчивой среды обитания в Гайане, Камеруне и Малави	1998–1999	–	412	–	–	412	–	–	–	–	–	412	–	–	
	1996–1997	–	–	–	–	–	–	–	–	–	–	–	–	–	
Целевой фонд ПРООН/Швеции для помощи Техническому консультативному комитету для региона Южной Америки (ТККЮАм) Глобального партнерства в области водоснабжения	1998–1999	–	129	–	–	129	81	10	–	91	–	38	34	–	
	1996–1997	–	–	–	–	–	–	–	–	–	–	–	–	–	
Итого, управляющий фондом — БПР	1998–1999	219 659	237 751	27 581	4 055	269 387	238 621	40 319	6 932	285 872	(1 548)	201 626	405 067	(277 575)	5 063
	1996–1997	193 230	227 555	30 598	7 744	265 897	199 100	34 301	4 725	238 126	(1 342)	219 659	256 643	(117 545)	9 292
Управляющий фондом — ПРООН: Африка															
Целевой фонд ПРООН для Анголы	1998–1999	19 130	111	739	5 044	5 894	3 398	514	10 983	14 895	–	10 129	9 023	–	2 841

Название целевого фонда	Год	Поступления					Расходы				Возмещение средств донорам и переводы в фонды/из других фондов – нетто	Остатки средств фондов на 31 декабря ^a	Неизрасходованные бюджетные ассигнования на проекты сверх остатков фондов ^c	Взносы к средствам получению ^e	
		Целевые фонды		Субцелевые фонды	Итого	Целевые фонды			Итого						
		Остатки средств на 1 января ^a	Взносы			Прочие	Расходы по проектам	Прочие расходы		Субцелевые фонды ^b					
	1996–1997	579	7 650	69	16 787	24 506	294	9 5 645	5 948	(7)	19 130	13 635	–	3 128	
Целевой фонд ПРООН/Швеции в поддержку проекта развития финансовых систем в Анголе, этап II	1998–1999	310	–	–	–	–	188	20	–	208	–	102	161	(59)	–
	1996–1997	923	602	61	–	663	1 084	131	–	1 215	(61)	310	555	(245)	–
Целевой фонд ПРООН для чрезвычайной гуманитарной помощи Анголе	1998–1999	–	–	–	–	–	–	–	–	–	–	–	–	–	–
	1996–1997	–	–	4	–	4	–	–	–	–	(4)	–	–	–	–
Целевой фонд для взноса Норвегии в Ангольский центр подготовки нефтяников в Сумбе	1998–1999	635	–	71	–	71	–	–	–	–	–	706	–	–	–
	1996–1997	572	–	63	–	63	–	–	–	–	–	635	–	–	–
Целевой фонд ПРООН/Швеции для помощи в подготовке странового доклада по водным ресурсам в Анголе	1998–1999	53	–	–	–	–	–	–	–	–	–	53	–	–	–
	1996–1997	–	53	–	–	53	–	–	–	–	–	53	–	–	–
Целевой фонд ПРООН/Дании для проекта помощи при проведении выборов в Бурунди	1998–1999	172	–	19	–	19	–	–	–	–	–	191	–	–	–
	1996–1997	155	–	17	–	17	–	–	–	–	–	172	150	–	–
Целевой фонд ПРООН/Швеции в поддержку деятельности по восстановлению и примирению в Бурунди	1998–1999	108	769	7	–	776	945	28	–	973	–	(89)	–	(89)	853
	1996–1997	142	112	9	–	121	142	4	–	146	(9)	108	609	(501)	1 745
Целевой фонд Финляндии/ПРООН для строительства агроветеринарной школы в Рушаши	1998–1999	1 354	–	122	–	122	13	1	–	14	(921)	541	131	–	–
	1996–1997	1 162	185	138	–	323	123	8	–	131	–	1 354	145	–	–
Целевой фонд ПРООН для Руанды	1998–1999	41 881	15 403	2 560	17 464	35 427	32 806	770	14 871	48 447	–	28 861	26 116	–	6 301
	1996–1997	16 875	44 650	808	11 218	56 676	17 723	1 800	12 147	31 670	–	41 881	23 524	–	4 959
Целевой фонд для чрезвычайной помощи Народной Республике Мозамбик	1998–1999	123	(270)	14	–	(256)	15	–	–	15	–	(148)	163	(311)	–
	1996–1997	1 411	–	70	–	70	1 324	27	–	1 351	(7)	123	162	(39)	–
Целевой фонд ПРООН для Программы	1998–1999	170	–	19	–	19	–	–	–	–	–	189	105	–	–

Название целевого фонда	Год	Поступления					Расходы				Возмещение средств донорам и переводы в другие фонды/из других фондов – нетто	Остатки средств фондов на 31 декабря ^a	Неизрасходованные ассигнования на проекты ^c	Неизрасходованные бюджетные ассигнования на проекты сверх остатков средств фондов ^e	Взносы к получению ^e
		Целевые фонды					Целевые фонды								
		Остатки средств на 1 января ^a	Взносы	Прочие	Субцелевые фонды	Итого	Расходы по проектам	Прочие расходы	Субцелевые фонды ^b	Итого					
демобилизации в Мозамбике	1996–1997	157	–	29	–	29	16	–	–	16	–	170	105	–	–
Целевой фонд ПРООН для реинтеграции демобилизованных военнослужащих в Мозамбике	1998–1999	1 269	–	183	–	183	591	11	–	602	(473)	377	9	–	–
	1996–1997	9 236	1 064	634	–	1 698	9 316	268	–	9 584	(81)	1 269	1 542	(273)	–
Целевой фонд ПРООН/Норвегии для помощи при проведении выборов в Мозамбике	1998–1999	(749)	1 414	60	1 907	3 381	1 201	71	225	1 497	–	1 135	–	–	264
	1996–1997	369	1 921	242	1 333	3 496	2 963	158	1 493	4 614	–	(749)	1 060	(1 809)	1 577
Целевой фонд ПРООН/МАР для содействия Национальной программе охраны окружающей среды в Мозамбике	1998–1999	251	–	20	–	20	190	10	–	200	–	71	17	–	–
	1996–1997	225	–	26	–	26	–	–	–	–	–	251	208	–	–
Целевой фонд ПРООН для Программы разминирования в Мозамбике	1998–1999	2 220	9 148	240	2 588	11 976	6 500	351	3 399	10 250	–	3 946	6 150	(2 204)	–
	1996–1997	395	2 390	85	–	2 475	606	44	–	650	–	2 220	10 038	(7 818)	835
Шведский целевой фонд для помощи Программе реинтеграции и реабилитации беженцев в районах расселения в Эритрее	1998–1999	2 055	–	(43)	–	(43)	1 850	18	–	1 868	–	144	–	–	–
	1996–1997	2 055	–	211	–	211	–	–	–	–	(211)	2 055	2 034	–	–
Целевой фонд для помощи в демократизации выборов в Гвинее-Бисау	1998–1999	65	(29)	7	–	(22)	1 271	–	–	1 271	–	(1 228)	730	(1 958)	–
	1996–1997	32	–	33	–	33	–	–	–	–	–	65	11	–	–
Целевой фонд ПРООН для демобилизации, реинтеграции, реабилитации и восстановления в Сьерра-Леоне	1998–1999	1 232	–	156	–	156	(151)	(20)	–	(171)	–	1 559	1 051	–	–
	1996–1997	–	2 251	13	–	2 264	906	126	–	1 032	–	1 232	743	–	–
Целевой фонд КАМР/ПРООН для поддержки проекта «Всеобщая перепись населения и жилого фонда в Сенегале»	1998–1999	491	–	55	–	55	–	–	–	–	–	546	67	–	–
	1996–1997	440	–	51	–	51	–	–	–	–	–	491	67	–	–

Название целевого фонда	Год	Поступления					Расходы				Возмещение средств донорам и переводы в фонды/из других фондов – нетто	Неизрасходованные бюджетные ассигнования на проекты сверх остатков средств фондов ^e			
		Целевые фонды					Целевые фонды					Остатки средств фондов на 31 декабря ^a	Неизрасходованные бюджетные ассигнования на проекты ^c	Взносы к получению ^e	
		Остатки средств на 1 января ^a	Взносы	Прочие	Субцелевые фонды	Итого	Расходы по проектам	Прочие расходы	Субцелевые фонды ^b	Итого					
Целевой фонд ПРООН в поддержку мирного процесса в Северном Мали	1998–1999	182	3 604	8	–	3 612	4 076	191	–	4 267	–	(473)	569	(1 042)	5
	1996–1997	1 368	7 935	2	–	7 937	8 842	281	–	9 123	–	182	–	–	5
Целевой фонд ПРООН/Швеции для помощи при проведении выборов в Мали	1998–1999	66	–	–	–	–	–	–	–	–	–	66	–	–	–
	1996–1997	–	66	–	–	66	–	–	–	–	–	66	–	–	–
Целевой фонд ПРООН для Намибии	1998–1999	113	123	4	–	127	30	3	–	33	–	207	387	(180)	5
	1996–1997	425	–	54	–	54	337	29	–	366	–	113	325	(212)	5
Целевой фонд ПРООН для Программы ООН в области образования и профессиональной подготовки для южной части Африки (ЮНЕТПСА)	1998–1999	3 801	1 401	209	2 978	4 588	2 287	113	1 389	3 789	–	4 600	220	–	9
	1996–1997	–	7 258	116	1 201	8 575	2 806	224	1 744	4 774	–	3 801	2 353	–	4
Целевой фонд ПРООН для помощи Постоянному комитету и Секретариату в осуществлении Программы действий ООН по обеспечению экономического подъема и развития в Африке	1998–1999	16	–	2	–	2	–	–	–	–	–	18	10	–	–
	1996–1997	14	–	5	–	5	3	–	–	3	–	16	10	–	–
Совместный с Норвегией целевой фонд в поддержку органов управления в Африке	1998–1999	11 476	2 063	1 182	–	3 245	4 456	357	–	4 813	–	9 908	5 635	–	–
	1996–1997	10 090	1 743	592	–	2 335	863	86	–	949	–	11 476	7 884	–	1 933
Проект оказания услуг в области подготовки кадров и управления в Африке (УПУА)	1998–1999	923	–	122	–	122	805	104	–	909	–	136	30	–	–
	1996–1997	308	1 700	90	–	1 790	1 054	121	–	1 175	–	923	915	–	–
Целевой фонд ПРООН/Программы «Деятели культуры в поддержку Африки»	1998–1999	47	–	10	–	10	–	–	–	–	–	57	–	–	–
	1996–1997	319	–	36	–	36	277	31	–	308	–	47	–	–	–
Целевой фонд ПРООН для содействия проектам в области развития в интересах беженцев в Африке	1998–1999	526	–	37	–	37	1	–	–	1	–	562	144	–	–
	1996–1997	802	–	75	–	75	336	15	–	351	–	526	141	–	–
Целевой фонд ПРООН для борьбы с	1998–1999	1 106	–	4	102	106	–	–	–	–	–	1 212	35	–	–

Название целевого фонда	Год	Поступления				Расходы				Возмещение средств донорам и переводы в другие фонды/из других фондов – нетто	Остатки средств фондов на 31 декабря ^a	Неизрасходованные ассигнования на проекты ^c	Неизрасходованные бюджетные ассигнования на проекты сверх остатков средств фондов ^e	Взносы к получению ^e
		Целевые фонды		Целевые фонды		Целевые фонды		Целевые фонды						
		Остатки средств на 1 января ^a	Взносы	Прочие	Субцелевые фонды	Итого	Расходы по проектам	Прочие расходы	Субцелевые фонды ^b					
нищеты и голодом в Африке	1996–1997	1 017	–	15	74	89	–	–	–	–	1 106	35	–	–
Целевой фонд ПРООН фонда «Лайф эйд»	1998–1999	52	–	6	–	6	–	–	–	(58)	–	–	–	–
	1996–1997	47	–	5	–	5	–	–	–	–	52	–	–	–
Целевой фонд Финляндии для национальной оценки технического сотрудничества и деятельности по программам (НОТСП)	1998–1999	697	–	77	–	77	139	16	–	155	–	619	477	–
	1996–1997	950	–	99	–	99	317	35	–	352	–	697	710	(13)
Целевой фонд КАМР/ПРООН для Фонда разработки проектов в африканских странах	1998–1999	22	–	2	–	2	–	–	–	–	–	24	21	–
	1996–1997	(9)	–	1	–	1	–	(30)	–	(30)	–	22	21	–
Целевой фонд ПРООН для получения платежей пользователями Фонда разработки проектов в африканских странах	1998–1999	57	3	14	–	17	35	4	–	39	–	35	13	–
	1996–1997	180	65	27	–	92	194	21	–	215	–	57	52	–
Целевой фонд для специального взноса Нидерландов для наименее развитых стран	1998–1999	648	–	71	–	71	61	4	–	65	–	654	152	–
	1996–1997	680	–	76	–	76	96	12	–	108	–	648	170	–
Целевой фонд ПРООН для Соглашения о совместной деятельности в области оказания технической помощи сектору здравоохранения	1998–1999	2 972	2 862	255	–	3 117	4 779	143	–	4 922	–	1 167	485	–
	1996–1997	1 999	2 942	191	–	3 133	2 097	63	–	2 160	–	2 972	3 259	(287)
Целевые фонды ПРООН для Организации по обеспечению гармонизации коммерческого права в Африке (ОГКПА)	1998–1999	230	9 919	570	–	10 489	3 486	1 364	–	4 850	–	5 869	17 056	(11 187)
	1996–1997	–	1 214	(3)	–	1 211	843	138	–	981	–	230	19 853	(19 623)
Целевой фонд ПРООН в поддержку органов управления в Африке	1998–1999	938	(938)	11	268	(659)	–	–	140	140	–	139	2 169	(2 030)
	1996–1997	–	938	–	–	938	–	–	–	–	–	938	–	–

Название целевого фонда	Год	Поступления					Расходы					Возмещение средств донорам и переводы в фонды/из других фондов – нетто	Неизрасходованные бюджетные ассигнования на проекты сверх остатков средств полученных			
		Целевые фонды		Субцелевые фонды	Итого	Целевые фонды		Итого	Остатки средств фондов на 31 декабря ^a	Неизрасходованные бюджетные ассигнования на проекты ^c	остатков средств фондов ^e		Взносы к получению ^e			
		Остатки средств на 1 января ^a	Взносы			Прочие	Расходы по проектам							Прочие расходы	Субцелевые фонды ^b	
Договорный целевой фонд ПРООН/ЕЭК для Программы развития сети «Африка-2000»: безвозмездные субсидии для Буркина-Фасо, Камеруна и Уганды	1998–1999	315	619	15	–	634	684	41	–	725	–	224	438	(214)	142	
	1996–1997	–	315	–	–	315	–	–	–	–	–	315	–	–	805	
Целевой фонд ПРООН для сети «Африка-2000»	1998–1999	755	–	38	–	38	45	6	–	51	–	742	387	–	–	
	1996–1997	1 278	–	109	–	109	554	78	–	632	–	755	602	–	–	
Целевой фонд ПРООН/Швеции в поддержку Программы борьбы с ВИЧ/СПИДом в Ботсване	1998–1999	–	654	–	–	654	713	21	–	734	–	(80)	–	(80)	–	
	1996–1997	–	–	–	–	–	–	–	–	–	–	–	–	–	–	
Целевой фонд ПРООН/Швеции в поддержку осуществления Программы создания потенциала в области экономического управления (ПРОНАГЕ) в Гвинее-Бисау	1998–1999	–	–	–	–	–	–	–	–	–	–	–	–	–	705	
	1996–1997	–	–	–	–	–	–	–	–	–	–	–	–	–	–	
Целевой фонд ПРООН/Швеции для содействия возвращению перемещенных внутри страны лиц в Либерии	1998–1999	–	487	–	–	487	363	40	–	403	–	84	–	–	–	
	1996–1997	–	–	–	–	–	–	–	–	–	–	–	–	–	–	
Целевой фонд ПРООН/Швеции для межучрежденческого призыва к совместным действиям для Бурунди	1998–1999	–	474	–	–	474	–	–	–	–	–	474	–	–	–	
	1996–1997	–	–	–	–	–	–	–	–	–	–	–	–	–	–	
Целевой фонд ПРООН/Швеции в поддержку Проекта планирования и технической помощи в связи с проблемой 2000 года в Зимбабве	1998–1999	–	112	–	–	112	219	2	–	221	–	(109)	–	(109)	–	
	1996–1997	–	–	–	–	–	–	–	–	–	–	–	–	–	–	
Целевой фонд Организации Объединенных Наций для Оперативной программы в Лесото	1998–1999	–	–	–	–	–	–	–	–	–	–	–	–	–	–	
	1996–1997	510	–	29	–	29	–	–	–	–	(539)	–	–	–	–	

Название целевого фонда	Год	Поступления					Расходы				Возмещение средств донорам и переводы в другие фонды/из других фондов – нетто	Остатки средств фондов на 31 декабря ^a	Неизрасходованные бюджетные ассигнования на проекты сверх	Взносы к средствам получению ^e	
		Целевые фонды		Целевые фонды			Целевые фонды		Целевые фонды						
		Остатки средств на 1 января ^a	Взносы	Прочие	Субцелевые фонды	Итого	Расходы по проектам	Прочие расходы	Субцелевые фонды ^b	Итого					
Целевой фонд ПРООН для Гвинеи-Бисау	1998–1999	–	–	–	1 658	1 658	–	–	–	–	–	1 658	–	–	–
	1996–1997	–	–	–	–	–	–	–	–	–	–	–	–	–	–
Целевой фонд ЕЭК для поддержки второго Африканского форума по вопросам управления	1998–1999	–	–	–	–	–	182	18	–	200	–	(200)	(200)	–	–
	1996–1997	–	–	–	–	–	–	–	–	–	–	–	–	–	–
Итого, управляющий фондом — ПРООН: Африка	1998–1999	95 712	47 929	6 866	32 009	86 804	71 178	4 201	31 007	106 386	(1 452)	74 678	71 751	(19 463)	11 256
	1996–1997	54 706	85 054	4 082	30 613	119 749	53 116	3 679	21 029	77 824	(919)	95 712	90 918	(30 820)	15 583
Управляющий фондом — ПРООН: Азия и Тихий океан															
Целевой фонд ПРООН для гуманитарной помощи и помощи в восстановлении в Камбодже	1998–1999	139	–	–	16	16	–	–	–	–	–	155	–	–	–
	1996–1997	134	–	–	15	15	–	–	11	11	1	139	15	–	–
Целевой фонд ПРООН для создания потенциала при проведении операций по разминированию в Камбодже	1998–1999	3 562	12 307	416	300	13 023	11 881	634	3	12 518	–	4 067	253	–	–
	1996–1997	1 118	18 939	89	–	19 028	15 499	1 085	–	16 584	–	3 562	336	–	–
Шведский целевой фонд для помощи программам разминирования в Камбодже через Камбоджийский центр разминирования	1998–1999	4 167	1 299	–	–	1 299	5 004	229	–	5 233	–	233	–	–	–
	1996–1997	1 378	5 349	100	–	5 449	2 438	121	–	2 559	(101)	4 167	216	–	1 316
Шведский целевой фонд для поддержки Программы переселения и реинтеграции в Камбодже (КАРЕРЕ)	1998–1999	1 184	7 150	–	–	7 150	7 976	423	–	8 399	–	(65)	–	(65)	–
	1996–1997	1 341	5 813	61	–	5 874	5 467	503	–	5 970	(61)	1 184	1 293	(109)	31
Целевой фонд ПРООН/Швеции для помощи развития сельских районов в Камбодже	1998–1999	2 510	303	–	–	303	2 568	283	–	2 851	–	(38)	–	(38)	–
	1996–1997	–	2 511	20	–	2 531	1	–	–	1	(20)	2 510	2 187	–	–
Целевой фонд ПРООН в поддержку восстановления и реинтеграции региона Камбоджи	1998–1999	495	4 158	77	–	4 235	2 134	193	–	2 327	–	2 403	2 235	–	–
	1996–1997	–	2 282	–	–	2 282	1 625	162	–	1 787	–	495	397	–	–

Название целевого фонда	Год	Поступления				Расходы				Возмещение средств донорам и переводы в фонды/из других фондов – нетто	Остатки средств фондов на 31 декабря ^a	Неизрасходованные бюджетные ассигнования на проекты ^c	Неизрасходованные бюджетные ассигнования на проекты сверх остатков средств фондов ^e	Взносы к получению ^d	
		Целевые фонды		Целевые фонды		Целевые фонды		Целевые фонды							
		Остатки средств на 1 января ^a	Взносы	Прочие	Субцелевые фонды	Итого	Расходы по проектам	Прочие расходы	Субцелевые фонды ^b						Итого
Целевой фонд ПРООН для содействия в проведении местных и национальных выборов в Камбодже	1998–1999	–	10 332	–	484	10 816	8 879	1 007	–	9 886	–	930	–	–	–
	1996–1997	–	–	–	–	–	–	–	–	–	–	–	–	–	–
Целевой фонд ПРООН/Швеции для сокращения масштабов нищеты посредством финансовых услуг АМУЭРК (Ассоциации местных учреждений по экономическому развитию в Камбодже)	1998–1999	2 105	–	–	–	–	2 044	61	–	2 105	–	–	–	–	–
	1996–1997	–	2 105	–	–	2 105	–	–	–	–	–	2 105	–	–	–
Фонд ПРООН для чрезвычайной помощи Народной Республике Бангладеш	1998–1999	178	–	20	–	20	(65)	(4)	–	(69)	–	267	–	–	–
	1996–1997	159	–	19	–	19	–	–	–	–	–	178	–	–	–
Фонд ПРООН для использования остаточных средств Специального управления ООН по оказанию помощи в Бангладеш (ЮНРОБ)	1998–1999	746	–	82	–	82	–	–	–	–	–	828	207	–	–
	1996–1997	672	–	74	–	74	–	–	–	–	–	746	207	–	–
Целевой фонд ПРООН/Дании для Центра международной сети подготовки в области водоснабжения и утилизации отходов в Бангладеш	1998–1999	450	269	36	–	305	328	34	–	362	–	393	688	(295)	261
	1996–1997	–	645	7	–	652	182	20	–	202	–	450	1 048	(598)	–
Целевой фонд ПРООН/Швеции для поддержки деятельности в области науки, техники и охраны окружающей среды в Лаосской Народно-Демократической Республике (НТОС)	1998–1999	321	110	–	–	110	489	5	–	494	–	(63)	–	(63)	–
	1996–1997	246	75	15	–	90	–	–	–	–	(15)	321	310	–	–
Целевой фонд ПРООН/Лаосской Народно-Демократической Республики для очистки территории от невзорвавшихся боеприпасов (НБ)	1998–1999	4 718	5 684	295	1 296	7 275	7 264	218	335	7 817	–	4 176	2 199	–	1 724
	1996–1997	338	3 932	97	363	4 392	–	–	–	–	(12)	4 718	4 954	(236)	524
Целевой фонд ПРООН/Швеции для помощи в комплексном производстве зерновых и продовольствия в	1998–1999	803	–	(5)	–	(5)	340	34	–	374	–	424	–	–	–

Название целевого фонда	Год	Поступления					Расходы				Возмещение средств донорам и переводы в другие фонды/из других фондов – нетто	Остатки средств фондов на 31 декабря ^a	Неизрасходованные ассигнования бюджетные на проекты сверх	Взносы к ассигнованиям бюджетных фондов ^e	
		Целевые фонды		Субцелевые фонды	Итого	Целевые фонды			Итого						
		Остатки средств на 1 января ^a	Взносы			Прочие	Расходы по проектам	Прочие расходы		Субцелевые фонды ^b					
Афганистане	1996–1997	706	1 031	46	–	1 077	862	86	–	948	(32)	803	632	–	–
Целевой фонд ПРООН/Швеции для помощи программе восстановления сельских районов в Афганистане	1998–1999	7	–	–	–	–	–	–	–	–	–	7	–	–	–
	1996–1997	409	–	15	–	15	376	41	–	417	–	7	–	–	–
Чрезвычайный целевой фонд ПРООН для Афганистана	1998–1999	83	64	10	–	74	8	1	–	9	–	148	342	(194)	–
	1996–1997	(96)	–	1	–	1	(160)	(18)	–	(178)	–	83	175	(92)	–
Целевой фонд Швеции для проекта «Поддержка комплексной программы помощи инвалидам в Афганистане (КППИ)»	1998–1999	444	357	–	–	357	1 216	134	–	1 350	–	(549)	–	(549)	–
	1996–1997	390	781	9	–	790	651	76	–	727	(9)	444	31	–	362
Целевой фонд ПРООН/Швеции для содействия продовольственной безопасности на основе Программы устойчивого сельскохозяйственного производства (ФАО) в Афганистане	1998–1999	–	809	–	–	809	–	–	–	–	–	809	–	–	–
	1996–1997	–	–	–	–	–	–	–	–	–	–	–	–	–	–
Целевой фонд ПРООН/Швеции в поддержку осуществления Программы Р.Е.А.С.Е в Афганистане	1998–1999	–	192	–	–	192	–	–	–	–	–	192	–	–	–
	1996–1997	–	–	–	–	–	–	–	–	–	–	–	–	–	–
Целевой фонд КАМР/ПРООН для программы обеспечения возможностей по проведению национального обследования домашних хозяйств в Пакистане	1998–1999	–	–	–	–	–	–	–	–	–	–	–	–	–	–
	1996–1997	69	–	4	–	4	–	(2)	–	(2)	(75)	–	–	–	–
Целевой фонд ПРООН для Республики Мальдивские Острова	1998–1999	29	–	4	–	4	–	–	–	–	–	33	3	–	–
	1996–1997	27	–	2	–	2	–	–	–	–	–	29	3	–	–
Группа координаторов пропагандистской деятельности ПРООН/НОМСР в области окружающей среды и устойчивого развития в Азии	1998–1999	62	–	4	–	4	75	8	–	83	–	(17)	–	(17)	27

Название целевого фонда	Год	Поступления					Расходы				Возмещение средств донорам и переводы в фонды/из других фондов – нетто	Остатки средств фондов на 31 декабря ^a	Неизрасходованные бюджетные ассигнования на проекты сверх остатков ^c	Взносы к получению ^e	
		Целевые фонды		Субцелевые фонды	Итого	Целевые фонды			Итого						
		Остатки средств на 1 января ^a	Взносы			Прочие	Расходы по проектам	Прочие расходы		Субцелевые фонды ^b					
Целевой фонд сохранения окружающей среды в Бутане	1996–1997	56	–	6	–	6	–	–	–	–	–	62	82	(20)	27
	1998–1999	–	–	–	–	–	–	–	–	–	–	–	–	–	–
Шведский целевой фонд для проекта «Развитие финансовой политики и учреждений во Вьетнаме»	1996–1997	11 693	4 060	513	–	4 573	114	20	–	134	(16 132)	–	–	–	–
	1998–1999	209	120	–	–	120	247	26	–	273	–	56	–	–	–
	1996–1997	–	471	12	–	483	236	28	–	264	(10)	209	310	(101)	125
Целевой фонд программы Австралийского бюро помощи в целях развития (АБПР)/ПРООН	1998–1999	767	–	31	–	31	–	–	–	–	–	798	34	–	–
	1996–1997	734	–	72	–	72	39	–	–	39	–	767	102	–	–
Целевой фонд ПРООН/Австралии для реформы налоговой системы и управления денежными ресурсами, а также этапа II проекта усовершенствования статистики	1998–1999	111	226	24	–	250	282	31	–	313	–	48	–	–	–
	1996–1997	–	529	8	–	537	402	24	–	426	–	111	308	(197)	235
Целевой фонд ПРООН для поддержки деятельности по контролю за преступностью в лесных районах и соответствующей отчетности в Камбодже	1998–1999	–	328	–	–	328	–	–	–	–	–	328	–	–	–
	1996–1997	–	–	–	–	–	–	–	–	–	–	–	–	–	–
Целевой фонд ПРООН/Республики Корея для Программы поддержки освоения зоны экономического развития бассейна реки Туманган	1998–1999	1 053	–	112	–	112	347	27	–	374	–	791	141	–	–
	1996–1997	–	1 000	53	–	1 053	–	–	–	–	–	1 053	–	–	–
Целевой фонд ПРООН/Корейской Народно-Демократической Республики для программы помощи и восстановления сельского хозяйства	1998–1999	220	1 415	16	–	1 431	1 285	131	–	1 416	–	235	2	–	–
	1996–1997	–	415	1	–	416	178	18	–	196	–	220	17	–	–
Договорный целевой фонд ПРООН/ЕЭК для совместной помощи доноров Комиссии по реке Меконг в обеспечении ключевых постов и создании потенциала	1998–1999	319	70	25	–	95	83	2	–	85	–	329	237	–	120

Название целевого фонда	Год	Поступления					Расходы				Возмещение средств донорам и переводы в другие фонды/из других фондов – нетто	Остатки средств фондов на 31 декабря ^a	Неизрасходованные бюджетные ассигнования на проекты ^c	Неизрасходованные бюджетные ассигнования на проекты сверх остатков средств фондов ^c	Взносы к получению ^c
		Целевые фонды		Субцелевые фонды	Итого	Целевые фонды			Итого						
		Остатки средств на 1 января ^a	Взносы			Прочие	Расходы по проектам	Прочие расходы		Субцелевые фонды ^b					
Целевой фонд ПРООН/Республики Корея	1996–1997	–	319	–	–	319	–	–	–	–	–	319	–	–	140
	1998–1999	250	60	23	–	83	–	–	–	–	–	333	–	–	–
	1996–1997	–	250	–	–	250	–	–	–	–	–	250	–	–	–
Целевой фонд ПРООН/Швеции в поддержку осуществления Национальной программы уменьшения масштабов нищеты в Монголии	1998–1999	–	1 987	–	–	1 987	1 780	53	–	1 833	–	154	–	–	–
	1996–1997	–	–	–	–	–	–	–	–	–	–	–	–	–	–
Целевой фонд ПРООН/Швеции для содействия развитию потенциала по подготовке обзоров и планированию в социально-экономической области	1998–1999	1 022	–	–	–	–	1 269	134	–	1 403	–	(381)	–	(381)	–
	1996–1997	–	1 022	–	–	1 022	–	–	–	–	–	1 022	–	–	–
Целевой фонд ПРООН/Швеции для проекта планирования доступа к сельским районам и создания инфраструктуры в целях удовлетворения базовых потребностей	1998–1999	80	128	–	–	128	317	10	–	327	–	(119)	–	(119)	139
	1996–1997	–	80	–	–	80	–	–	–	–	–	80	268	(188)	211
Целевой фонд ПРООН для Индонезийской программы восстановления общин	1998–1999	–	4 362	20	–	4 382	2 745	–	–	2 745	–	1 637	12 793	(11 156)	–
	1996–1997	–	–	–	–	–	–	–	–	–	–	–	–	–	–
Целевой фонд ПРООН/Швеции в поддержку Программы восстановления общин в Индонезии	1998–1999	–	959	–	–	959	351	–	–	351	–	608	919	(311)	–
	1996–1997	–	–	–	–	–	–	–	–	–	–	–	–	–	–
Целевой фонд ПРООН/Швеции для поддержки Расширенной программы помощи в деле обеспечения основными социальными услугами и создания потенциала для военнослужащих ФНОМ	1998–1999	–	198	–	–	198	–	–	–	–	–	198	–	–	–
	1996–1997	–	–	–	–	–	–	–	–	–	–	–	–	–	–
Целевой фонд Бельгии/Филиппин для профессиональной подготовки и создания предприятий в интересах военнослужащих ФНОМ, их семей и	1998–1999	–	800	2	–	802	–	–	–	–	–	802	–	–	–

Название целевого фонда	Год	Поступления					Расходы				Возмещение средств донорам и переводы в фонды/из других фондов – нетто	Неизрасходованные бюджетные ассигнования на проекты сверх остатков фондов ^е			
		Целевые фонды		Целевые фонды			Целевые фонды		Целевые фонды			Остатки фондов на 31 декабря ^а	Неизрасходованные бюджетные ассигнования на проекты ^с	Остатки средств бюджетные ассигнования на проекты сверх остатков фондов ^е	Взносы к получению ^с
		Остатки средств на 1 января ^а	Взносы	Прочие	Субцелевые фонды	Итого	Расходы по проектам	Прочие расходы	Субцелевые фонды ^б	Итого					
общин	1996–1997	–	–	–	–	–	–	–	–	–	–	–	–	–	–
Целевой фонд Бельгии/Филиппин для развития людских ресурсов в интересах органов управления и обеспечения условий жизни в рамках деятельности Южнофилиппинского совета по вопросам мира и развития (ЮФМР)	1998–1999	–	276	11	–	287	114	3	–	117	–	170	–	–	–
	1996–1997	–	–	–	–	–	–	–	–	–	–	–	–	–	–
Целевой фонд Швеции для поддержки призыва 1999 года для Афганистана	1998–1999	–	1 037	–	–	1 037	–	–	–	–	–	1 037	–	–	–
	1996–1997	–	–	–	–	–	–	–	–	–	–	–	–	–	–
Целевой фонд Швеции для межучрежденческого призыва Организации Объединенных Наций в интересах оказания чрезвычайной помощи и восстановления на начальном этапе в Китае	1998–1999	–	2 051	–	–	2 051	2 045	20	–	2 065	–	(14)	–	(14)	–
	1996–1997	–	–	–	–	–	–	–	–	–	–	–	–	–	–
Целевой фонд КАМР/ПРООН для программы обеспечения возможностей по проведению национального обследования домашних хозяйств в Бангладеш	1998–1999	–	–	–	–	–	–	–	–	–	–	–	–	–	–
	1996–1997	79	–	8	–	8	3	–	–	3	(84)	–	–	–	–
Целевой фонд Швеции для оказания медицинской помощи в Джафне, Шри-Ланка	1998–1999	–	469	–	–	469	–	–	–	–	–	469	–	–	–
	1996–1997	–	–	–	–	–	–	–	–	–	–	–	–	–	–
Итого, управляющий фондом — ПРООН: Азия и Тихий океан	1998–1999	26 034	57 520	1 203	2 096	60 819	61 006	3 697	338	65 041	–	21 812	20 053	(13 202)	2 271
	1996–1997	19 453	51 609	1 232	378	53 219	27 913	2 164	11	30 088	(16 550)	26 034	12 891	(1 541)	2 971
Управляющий фондом — ПРООН: Европа и СНГ															
Генеральный план для Никосии: этап осуществления	1998–1999	3	–	–	–	–	–	–	–	–	–	3	–	–	–
	1996–1997	3	–	–	–	–	–	–	–	–	–	3	–	–	–
Целевой фонд ПРООН для государств	1998–1999	870	684	95	–	779	677	7	–	684	–	965	–	–	–

Название целевого фонда	Год	Поступления					Расходы				Возмещение средств донорам и переводы в другие фонды/из других фондов – нетто	Остатки средств фондов на 31 декабря ^a	Неизрасходованные ассигнования на проекты ^c	Неизрасходованные бюджетные ассигнования на проекты сверх остатков средств фондов ^e	Взносы к получению ^e
		Целевые фонды					Целевые фонды								
		Остатки средств на 1 января ^a	Взносы	Прочие	Субцелевые фонды	Итого	Расходы по проектам	Прочие расходы	Субцелевые фонды ^b	Итого					
Балтии	1996–1997	1 814	107	154	–	261	1 191	14	–	1 205	–	870	257	–	–
Целевой фонд ПРООН по межучрежденческому призыву ООН к совместным действиям по оказанию помощи Таджикистану	1998–1999	67	–	–	–	–	63	7	–	70	–	(3)	–	(3)	–
	1996–1997	283	–	31	–	31	191	21	–	212	(35)	67	54	–	–
Целевой фонд ПРООН в поддержку мира и развития в Таджикистане	1998–1999	–	599	25	–	624	450	58	–	508	–	116	6	–	–
	1996–1997	–	–	–	–	–	–	–	–	–	–	–	–	–	–
Целевой фонд ПРООН/Швейцарии для управления помощью и ее координации в Кыргызстане	1998–1999	122	–	25	–	25	24	3	–	27	–	120	34	–	–
	1996–1997	593	70	54	–	124	261	34	–	295	(300)	122	54	–	–
Целевой фонд в поддержку укрепления министерства иностранных дел Кыргызстана	1998–1999	30	80	5	–	85	31	4	–	35	–	80	55	–	–
	1996–1997	285	–	15	–	15	245	25	–	270	–	30	89	(59)	80
Целевой фонд ПРООН для удовлетворения безотлагательных гуманитарных потребностей в Узбекистане	1998–1999	103	–	14	–	14	9	–	–	9	–	108	3	–	–
	1996–1997	360	109	39	–	148	393	12	–	405	–	103	373	(270)	–
Целевой фонд ПРООН/НПО «Врачи за права человека» для деятельности по оказанию гуманитарной помощи в бывшей Югославии	1998–1999	156	–	27	–	27	–	–	–	–	–	183	858	(675)	–
	1996–1997	–	1 000	23	–	1 023	854	13	–	867	–	156	132	–	–
Целевой фонд в поддержку создания национального потенциала в управлении ресурсами внешней помощи	1998–1999	204	113	23	–	136	162	15	–	177	–	163	114	–	–
	1996–1997	791	450	31	–	481	954	114	–	1 068	–	204	289	(85)	113
Целевой фонд для Программы защиты бассейна Аральского моря	1998–1999	143	105	8	–	113	257	29	–	286	–	(30)	–	(30)	97
	1996–1997	732	270	52	–	322	816	95	–	911	–	143	278	(135)	202
Европа — Пекинской конференции: Целевой фонд «Роль женщин в	1998–1999	1	–	–	–	–	–	–	–	–	–	1	3	(2)	–

Название целевого фонда	Год	Поступления					Расходы				Возмещение средств донорам и переводы в фонды/из других фондов – нетто	Остатки средств фондов на 31 декабря ^a	Неизрасходованные бюджетные ассигнования на проекты ^c	Неизрасходованные бюджетные ассигнования на проекты сверх остатков средств фондов ^e	Взносы к средствам получению ^e
		Целевые фонды		Субцелевые фонды	Итого	Целевые фонды			Итого						
		Остатки средств на 1 января ^a	Взносы			Прочие	Расходы по проектам	Прочие расходы		Субцелевые фонды ^b					
развитию»	1996–1997	153	40	3	–	43	173	22	–	195	–	1	3	(2)	–
Целевой фонд ПРООН/Республики Саха (Якутия) для программы помощи коренным народам севера в Республике Саха	1998–1999	227	–	25	–	25	135	7	–	142	–	110	63	–	–
	1996–1997	–	225	3	–	228	1	–	–	1	–	227	–	–	–
Договорный целевой фонд ПРООН/ЕЭК для содействия проектам помощи беженцам и перемещенным лицам в Боснии	1998–1999	445	2 528	–	–	2 528	3 098	(35)	–	3 063	–	(90)	(97)	–	–
	1996–1997	–	1 664	–	–	1 664	1 184	35	–	1 219	–	445	4 606	(4 161)	2 565
Целевой фонд ПРООН для разминирования в Боснии и Герцеговине	1998–1999	–	–	–	8 462	8 462	249	–	9 766	10 015	–	(1 553)	(1 084)	(469)	–
	1996–1997	–	–	–	–	–	–	–	–	–	–	–	–	–	–
Целевой фонд ПРООН/ЕЭК для помощи в создании рабочих мест в сельских районах Боснии и Герцеговины	1998–1999	458	611	22	–	633	1 077	–	–	1 077	–	14	(29)	–	604
	1996–1997	–	483	(10)	–	473	15	–	–	15	–	458	1 109	(651)	643
Целевой фонд ПРООН/ЕЭК для проекта занятости и охраны окружающей среды в сельской местности в Боснии и Герцеговине	1998–1999	2 745	3 038	–	–	3 038	6 601	–	–	6 601	–	(818)	240	(1 058)	599
	1996–1997	–	2 892	(57)	–	2 835	90	–	–	90	–	2 745	6 660	(3 915)	3 856
Целевой фонд ПРООН/ЕЭК для проекта «Содействие социальной интеграции в Латвии: программа обучения языку»	1998–1999	216	682	7	–	689	1 013	–	–	1 013	–	(108)	130	(238)	201
	1996–1997	–	223	(7)	–	216	–	–	–	–	–	216	150	–	337
Целевой фонд ПРООН/Швеции для развития потенциала Латвийского национального управления по правам человека	1998–1999	4	215	–	–	215	197	10	–	207	–	12	–	–	–
	1996–1997	–	133	–	–	133	129	–	–	129	–	4	230	(226)	228
Целевой фонд ПРООН/Бельгии для восстановления и устойчивого развития Восточной Славонии	1998–1999	–	872	–	–	872	769	77	–	846	–	26	25	–	799

Название целевого фонда	Год	Поступления					Расходы				Возмещение средств донорам и переводы в другие фонды/из других фондов – нетто	Неизрасходованные бюджетные ассигнования на проекты сверх фондов ^е			
		Целевые фонды		Субцелевые фонды	Итого	Целевые фонды			Итого	Остатки средств фондов на 31 декабря ^а		Неизрасходованные бюджетные ассигнования на проекты ^с	остатков средств фондов ^е	Взносы к получению ^с	
		Остатки средств на 1 января ^а	Взносы			Прочие	Расходы по проектам	Прочие расходы							Субцелевые фонды ^б
	1996–1997	–	–	–	–	–	–	–	–	–	–	–	–	–	–
Целевой фонд ПРООН/ЕЭК для программы занятости и охраны окружающей среды в сельской местности — этап III	1998–1999	–	4 763	–	–	4 763	5 908	–	–	5 908	–	(1 145)	(194)	(951)	–
	1996–1997	–	–	–	–	7	–	–	–	–	–	–	–	–	–
Целевой фонд ПРООН/ЕЭК для помощи беженцам и перемещенным лицам в Центральной Боснии	1998–1999	–	2 773	–	–	2 773	5 831	–	–	5 831	–	(3 058)	34	(3 092)	3 242
	1996–1997	–	–	–	–	–	–	–	–	–	–	–	–	–	–
Целевой фонд Швеции/Молдовы для проекта «Женщины, общество и политика»	1998–1999	–	66	–	–	66	19	–	–	19	–	47	–	–	–
	1996–1997	–	–	–	–	–	–	–	–	–	–	–	–	–	–
Целевой фонд в поддержку государственной программы Эстонии по интеграции незэстонцев в эстонское общество	1998–1999	–	683	1	–	684	341	16	–	357	–	357	–	–	–
	1996–1997	–	–	–	–	–	–	–	–	–	–	–	–	–	–
Шведский целевой фонд для укрепления системы управления и проведения реформы государственного управления	1998–1999	–	369	–	–	369	93	10	–	103	–	266	–	–	–
	1996–1997	–	–	–	–	–	–	–	–	–	–	–	–	–	–
Шведский целевой фонд в поддержку общественных адвокатов в Грузии	1998–1999	–	305	–	–	305	208	6	–	214	–	91	–	–	59
	1996–1997	–	–	–	–	–	–	–	–	–	–	–	–	–	–
Программа Европейской комиссии в области занятости и восстановления сельских районов (ЗВСП)	1998–1999	–	2 343	–	–	2 343	1 828	–	–	1 828	–	515	2 992	(2 477)	2 276
	1996–1997	–	–	–	–	–	–	–	–	–	–	–	–	–	–
Целевой фонд ПРООН для урегулирования кризиса в Косово	1998–1999	–	1 000	–	–	1 000	596	50	–	646	–	354	354	–	–
	1996–1997	–	–	–	–	–	–	–	–	–	–	–	–	–	–
Целевой фонд ПРООН/Швеции в поддержку восстановления и устойчивого развития пострадавших от войны районов Хорватии	1998–1999	36	–	–	–	–	26	3	–	29	–	7	–	–	–

Название целевого фонда	Год	Поступления					Расходы				Возмещение средств донорам и переводы в фонды/из других фондов – нетто	Неизрасходованные бюджетные ассигнования на проекты сверх остатков средств получено ^е				
		Целевые фонды			Субцелевые фонды		Целевые фонды		Прочие расходы	Субцелевые фонды ^b		Итого	Остатки средств фондов на 31 декабря ^a	Неизрасходованные бюджетные ассигнования на проекты ^c	Взносы к	Взносы к
		Остатки средств на 1 января ^a	Взносы	Прочие	Субцелевые фонды	Итого	Расходы по проектам	Прочие расходы	Субцелевые фонды ^b	Итого		Взносы к				
	1996–1997	–	182	–	–	182	133	13	–	146	–	36	47	(11)	–	
Целевой фонд ЕЭК/Эстонии в поддержку осуществления Программы обучения эстонскому языку	1998–1999	–	1 093	–	–	1 093	308	–	–	308	–	785	744	–	423	
	1996–1997	–	–	–	–	–	–	–	–	–	–	–	–	–	–	
Шведский целевой фонд в поддержку проекта «Женщины в местной политике в Кзыл-Орде и Семипалатинске» в рамках «Бюро по вопросам участия женщин в развитии»	1998–1999	–	–	–	–	–	10	–	–	10	–	(10)	34	(44)	44	
	1996–1997	–	–	–	–	–	–	–	–	–	–	–	–	–	–	
Норвежский целевой фонд для муниципальной программы расширения занятости в Македонии	1998–1999	–	637	–	–	637	116	–	–	116	–	521	520	–	–	
	1996–1997	–	–	–	–	–	–	–	–	–	–	–	–	–	–	
Норвежский целевой фонд для восстановления и устойчивого развития инфраструктуры в пострадавших от войны районах Хорватии	1998–1999	–	127	–	–	127	–	–	–	–	–	127	–	–	–	
	1996–1997	–	–	–	–	–	–	–	–	–	–	–	–	–	–	
Целевой фонд ПРООН для помощи странам Балтии	1998–1999	–	278	–	–	278	–	–	–	–	–	278	–	–	–	
	1996–1997	–	–	–	–	–	–	–	–	–	–	–	–	–	–	
Помощь со стороны ЕС в обеспечении занятости в целевых районах в рамках программы ЗВСР ПРООН	1998–1999	–	417	–	–	417	1 029	–	–	1 029	–	(612)	15	(627)	–	
	1996–1997	–	–	–	–	–	–	–	–	–	–	–	–	–	–	
Целевой фонд ЕЭК для содействия возвращению перемещенных лиц в пострадавшие от войны районы Хорватии	1998–1999	–	1 362	–	–	1 362	1 175	–	–	1 175	–	187	349	(162)	–	
	1996–1997	–	–	–	–	–	–	–	–	–	–	–	–	–	–	
Итого, управляющий фондом — ПРООН: Европа и СНГ	1998–1999	5 830	25 743	277	8 462	34 482	32 300	267	9 766	42 333	–	(2 021)	5 169	(9 828)	8 344	
	1996–1997	5 014	7 848	331	–	8 179	6 630	398	–	7 028	(335)	5 830	14 331	(9 515)	8 024	
Управляющий фондом — ПРООН: Латинская Америка и Карибский бассейн																

Название целевого фонда	Год	Поступления					Расходы				Возмещение средств донорам и переводы в другие фонды/из других фондов – нетто	Остатки средств фондов на 31 декабря ^a	Неизрасходованные бюджетные ассигнования на проекты сверх	Взносы к получению ^e	
		Целевые фонды		Субцелевые фонды	Итого	Целевые фонды			Итого						
		Остатки средств на 1 января ^a	Взносы			Прочие	Расходы по проектам	Прочие расходы		Субцелевые фонды ^b					
Целевой фонд КАМР/ПРООН для получения платежей пользователями механизма разработки проектов для стран Карибского бассейна	1998–1999	33	–	4	–	4	–	–	–	–	–	37	82	(45)	–
	1996–1997	30	–	3	–	3	–	–	–	–	–	33	82	(49)	–
Целевой фонд ПРООН для содействия Фонду технического сотрудничества Перу и Аргентины в области распределения продовольственной помощи	1998–1999	235	–	23	–	23	83	3	–	86	–	172	11	–	–
	1996–1997	210	–	25	–	25	–	–	–	–	–	235	–	–	–
Целевой фонд ПРООН/Норвегии для Специального плана экономического сотрудничества в Центральной Америке	1998–1999	20	–	1	–	1	17	2	–	19	–	2	7	(5)	–
	1996–1997	18	–	2	–	2	–	–	–	–	–	20	26	(6)	–
Целевой фонд ПРООН для регионального проекта «Культурное наследие и развитие»	1998–1999	49	–	6	–	6	–	–	–	–	–	55	30	–	–
	1996–1997	44	–	5	–	5	–	–	–	–	–	49	30	–	–
Целевой фонд ПРООН/ЯОМР для экспериментального производства хлопка в островных государствах	1998–1999	27	–	4	–	4	11	–	–	11	–	20	7	–	–
	1996–1997	98	–	11	–	11	81	1	–	82	–	27	18	–	–
Целевой фонд для переселенческих пунктов ФНОФМ в Сальвадоре	1998–1999	113	–	10	–	10	70	9	–	79	–	44	42	–	–
	1996–1997	116	–	13	–	13	6	3	–	9	(7)	113	122	(9)	–
Целевой фонд для помощи миротворческой деятельности в Сальвадоре	1998–1999	1 449	3 022	114	–	3 136	3 371	114	–	3 485	–	1 100	639	–	47
	1996–1997	3 826	491	424	–	915	2 064	75	–	2 139	(1 153)	1 449	1 097	–	441
Помощь Объединенной группе в Сальвадоре	1998–1999	62	121	4	–	125	179	5	–	184	–	3	–	–	–
	1996–1997	63	–	8	–	8	9	–	–	9	–	62	7	–	–
Целевой фонд ПРООН/Японии в поддержку деятельности по реинтеграции в Гаити	1998–1999	1 363	–	131	–	131	1 057	116	–	1 173	–	321	46	–	–
	1996–1997	2 600	–	266	–	266	1 354	149	–	1 503	–	1 363	1 208	–	–

Название целевого фонда	Год	Поступления					Расходы				Возмещение средств донорам и переводы в фонды/из других фондов – нетто	Остатки средств фондов на 31 декабря ^a	Неизрасходованные бюджетные ассигнования на проекты сверх	Взносы к получению ^e	
		Целевые фонды		Субцелевые фонды	Итого	Целевые фонды			Итого						
		Остатки средств на 1 января ^a	Взносы			Прочие	Расходы по проектам	Прочие расходы		Субцелевые фонды ^b					
Целевой фонд ПРООН/Швеции в поддержку более эффективного рассмотрения вопросов собственности в Никарагуа	1998–1999	121	–	–	–	–	–	–	–	–	121	–	–	–	
	1996–1997	383	599	39	–	638	852	9	–	861	(39)	121	79	–	
Целевой фонд ПРООН/Испании в поддержку органов управления в Центральной Америке	1998–1999	5 302	1 952	571	–	2 523	5 391	322	–	5 713	–	2 112	1 538	–	
	1996–1997	11 000	(586)	1 175	–	589	5 535	752	–	6 287	–	5 302	4 944	–	
Целевой фонд ПРООН/Европейской экономической комиссии (ЕЭК) для «Проекта помощи БПП»	1998–1999	(15)	–	–	–	–	–	–	–	–	(15)	–	(15)	29	
	1996–1997	–	245	–	–	245	252	8	–	260	–	(15)	46	(61)	32
Целевой фонд ПРООН для выполнения соглашения о расселении людей, согнанных со своих мест в результате вооруженного конфликта в Гватемале	1998–1999	3 716	2 527	247	–	2 774	2 085	73	–	2 158	–	4 332	1 451	–	5
	1996–1997	–	4 836	–	–	4 836	1 082	38	–	1 120	–	3 716	1 498	–	235
Целевой фонд ПРООН для помощи в проведении выборов в Гаити	1998–1999	78	629	29	–	658	139	15	–	154	–	582	–	–	–
	1996–1997	–	1 640	–	–	1 640	1 407	155	–	1 562	–	78	77	–	–
Целевой фонд ПРООН для помощи национальной полиции Гаити	1998–1999	598	1 539	34	–	1 573	1 529	152	–	1 681	–	490	362	–	–
	1996–1997	–	613	–	–	613	13	2	–	15	–	598	610	(12)	–
Целевой фонд ПРООН/Швеции в поддержку проекта «Демократическое правление — Гондурас»	1998–1999	–	295	–	–	295	328	–	–	328	–	(33)	–	(33)	–
	1996–1997	–	–	–	–	–	–	–	–	–	–	–	–	–	–
Целевой фонд ПРООН/ЕЭК для проекта «Резервы биосферы — Банадос-эль-Эсте, Уругвай»	1998–1999	–	453	8	–	461	221	–	–	221	–	240	698	(458)	452
	1996–1997	–	–	–	–	–	–	–	–	–	–	–	–	–	–
Целевой фонд ПРООН/Швеции для содействия оказанию чрезвычайной помощи Чолутеке, Гондурас	1998–1999	–	1 204	–	–	1 204	–	–	–	–	–	1 204	1 163	–	–
	1996–1997	–	–	–	–	–	–	–	–	–	–	–	–	–	–
Целевой фонд ПРООН/Швеции для	1998–1999	–	479	–	–	479	–	–	–	–	–	479	–	–	–

Название целевого фонда	Год	Поступления					Расходы				Возмещение средств донорам и переводы в другие фонды/из других фондов – нетто	Неизрасходованные бюджетные ассигнования на проекты сверх остатков фондов ^e			Взносы к получению ^e	
		Целевые фонды		Субцелевые фонды	Итого	Целевые фонды			Итого	Остатки средств фондов на 31 декабря ^a		Неизрасходованные бюджетные ассигнования на проекты ^c	Остатки средств фондов на 31 декабря ^a			
		Остатки средств на 1 января ^a	Взносы			Прочие	Расходы по проектам	Прочие расходы						Субцелевые фонды ^b		
поддержки призыва к совместным действиям в интересах Кубы	1996–1997	–	–	–	–	–	–	–	–	–	–	–	–	–	–	
Целевой фонд КАМР/ПРООН для механизма разработки проектов в Карибском бассейне	1998–1999	–	–	–	–	–	–	–	–	–	–	–	68	(68)	–	
	1996–1997	–	–	–	–	–	–	–	–	–	–	–	21	(21)	–	
Итого, управляющий фондом — ПРООН: Латинская Америка и Карибский бассейн	1998–1999	13 151	12 221	1 186	–	13 407	14 481	811	–	15 292	–	11 266	6 144	(624)	533	
	1996–1997	18 388	7 838	1 971	–	9 809	12 655	1 192	–	13 847	(1 199)	13 151	9 865	(158)	708	
Управляющий фондом — БВУ																
Целевой фонд ПРООН для оценки деятельности ЮНИФЕМ	1998–1999	12	–	2	–	2	–	–	–	–	–	14	7	–	–	
	1996–1997	192	97	3	–	100	252	28	–	280	–	12	7	–	–	
Шведский целевой фонд «Меры по повышению эффективности и качества работы в рамках ПРООН»	1998–1999	3 578	1 346	140	–	1 486	2 742	20	–	2 762	–	2 302	–	–	–	
	1996–1997	3 427	4 730	85	–	4 815	4 222	358	–	4 580	(84)	3 578	1 647	–	–	
Целевой фонд «ПРООН 2001»	1998–1999	–	33	–	446	479	–	–	–	–	–	479	–	–	–	
	1996–1997	–	–	–	–	–	–	–	–	–	–	–	–	–	–	
Итого, управляющий фондом — БВУ	1998–1999	3 590	1 379	142	446	1 967	2 742	20	–	2 762	–	2 795	7	–	–	
	1996–1997	3 619	4 827	88	–	4 915	4 474	386	–	4 860	(84)	3 590	1 654	–	–	
Управляющий фондом — БВУ/ОПРК																
Целевой фонд ПРООН для развивающихся стран, страдающих от голода и недоедания	1998–1999	866	–	(180)	–	(180)	85	–	–	85	–	601	2 624	(2 023)	–	
	1996–1997	1 291	–	109	–	109	534	–	–	534	–	866	2 644	(1 778)	–	
Итого, управляющий фондом — БВУ/ОПРК	1998–1999	866	–	(180)	–	(180)	85	–	–	85	–	601	2 624	(2 023)	–	
	1996–1997	1 291	–	109	–	109	534	–	–	534	–	866	2 644	(1 778)	–	
Управляющий фондом — БДРЛР																
Шведский целевой фонд для подготовки «Доклада о развитии человеческого потенциала» и индекса развития	1998–1999	103	–	–	–	–	–	–	–	–	–	103	–	–	–	

Название целевого фонда	Год	Поступления					Расходы				Возмещение средств донорам и переводы в фонды/из других фондов – нетто	Остатки средств фондов на 31 декабря ^a	Неизрасходованные бюджетные ассигнования на проекты сверх остатков средств фондов ^c	Взносы к средствам получению ^e		
		Целевые фонды					Целевые фонды									
		Остатки средств на 1 января ^a	Взносы	Прочие	Субцелевые фонды	Итого	Расходы по проектам	Прочие расходы	Субцелевые фонды ^b	Итого						
человеческого потенциала с учетом гендерного фактора	1996–1997	702	–	48	–	48	522	61	–	583	(64)	103	25	–	–	
Издание «Доклада о развитии человеческого потенциала» (1994/1995 годы) на немецком языке	1998–1999	–	–	–	–	–	–	–	–	–	–	–	–	–	–	
	1996–1997	(5)	–	1	–	1	(4)	–	–	(4)	–	–	–	–	–	
Итого, управляющий фондом — БДРЛР	1998–1999	103	–	–	–	–	–	–	–	–	–	103	–	–	–	
	1996–1997	697	–	49	–	49	518	61	–	579	(64)	103	25	–	–	
Управляющий фондом — ГОП/ОРУС																
Программа подготовки кадров в области ликвидации последствий стихийных бедствий	1998–1999	38	–	–	–	–	–	–	–	–	(38)	–	–	–	–	
	1996–1997	34	–	4	–	4	–	–	–	–	–	38	–	–	–	
Целевой фонд для устойчивого социального развития, мира и помощи странам в особых условиях	1998–1999	22 436	9 509	2 676	134	12 319	18 286	358	488	19 132	2 837	18 460	340	–	–	
	1996–1997	–	556	61	24 752	25 369	–	–	2 933	2 933	–	22 436	3 255	–	–	
Целевой фонд ПРООН/ООН — УКГД для мероприятий в области технической помощи	1998–1999	–	2 109	39	–	2 148	62	–	–	62	–	2 086	123	–	–	
	1996–1997	–	–	–	–	–	–	–	–	–	–	–	–	–	–	
Целевой фонд ПРООН для помощи общинам и устойчивого расселения в Бурунди	1998–1999	–	2 472	–	–	2 472	–	–	–	–	–	2 472	–	–	–	
	1996–1997	–	–	–	–	–	–	–	–	–	–	–	–	–	–	
Целевой фонд ПРООН для содействия предупреждению и сокращению распространения стрелкового оружия	1998–1999	–	1 444	–	–	1 444	–	–	–	–	–	1 444	–	–	–	
	1996–1997	–	–	–	–	–	–	–	–	–	–	–	–	–	–	
Итого, управляющий фондом — ГОП/ОРУС	1998–1999	22 474	15 534	2 715	134	18 383	18 348	358	488	19 194	2 799	24 462	463	–	–	
	1996–1997	34	556	65	24 752	25 373	–	–	2 933	2 933	–	22 474	3 255	–	–	
Управляющий фондом — КА/ГОП																
Целевой фонд ПРООН для	1998–1999	–	–	–	5 831	5 831	–	–	2 514	2 514	–	3 317	9 350	(6 033)	–	

Название целевого фонда	Год	Поступления					Расходы				Возмещение средств донорам и переводы в другие фонды/из других фондов – нетто	Остатки средств фондов на 31 декабря ^a	Неизрасходованные ассигнования бюджетные на проекты сверх	Взносы к получению ^e	
		Целевые фонды		Целевые фонды			Целевые фонды		Целевые фонды						
		Остатки средств на 1 января ^a	Взносы	Прочие	Субцелевые фонды	Итого	Расходы по проектам	Прочие расходы	Субцелевые фонды ^b	Итого					
международного партнерства	1996–1997	–	–	–	–	–	–	–	–	–	–	–	–	–	–
Итого, управляющий фондом — КА/ГОП	1998–1999	–	–	–	5 831	5 831	–	–	2 514	2 514	–	3 317	9 350	(6 033)	–
	1996–1997	–	–	–	–	–	–	–	–	–	–	–	–	–	–
Управляющий фондом — КА/ПППН															
Фонд ПРООН для Программы помощи палестинскому народу	1998–1999	39 333	62 524	4 769	6 401	73 694	59 363	4 611	7 434	71 408	(5 097)	36 522	33 949	–	1 000
	1996–1997	30 729	72 015	3 207	11 209	86 431	64 745	4 708	8 365	77 818	(9)	39 333	37 794	–	5 218
Итого, управляющий фондом — КА/ПППН	1998–1999	39 333	62 524	4 769	6 401	73 694	59 363	4 611	7 434	71 408	(5 097)	36 522	33 949	–	1 000
	1996–1997	30 729	72 015	3 207	11 209	86 431	64 745	4 708	8 365	77 818	(9)	39 333	37 794	–	5 218
Управляющий фондом — ГУК/ТСРС															
Целевой фонд Переса-Герреро для экономического и технического сотрудничества между развивающимися странами	1998–1999	6 576	16	1 069	–	1 085	818	6	–	824	–	6 837	487	–	–
	1996–1997	6 153	–	911	–	911	486	2	–	488	–	6 576	755	–	–
Целевой фонд ПРООН/ДЕВНЕТ для экспериментальной системы технической информации (ЭСТИ)	1998–1999	150	321	13	–	334	293	26	–	319	–	165	129	–	–
	1996–1997	39	518	7	–	525	373	41	–	414	–	150	123	–	–
Целевой фонд ПРООН для содействия сотрудничеству Юг-Юг	1998–1999	200	236	18	–	254	19	2	–	21	–	433	53	–	–
	1996–1997	–	200	–	–	200	–	–	–	–	–	200	–	–	–
Итого, управляющий фондом — ГУК/ТСРС	1998–1999	6 926	573	1 100	–	1 673	1 130	34	–	1 164	–	7 435	669	–	–
	1996–1997	6 192	718	918	–	1 636	859	43	–	902	–	6 926	878	–	–
Управляющий фондом — ИМПАКТ/БПР															
Соглашение о целевом фонде между ПРООН/ИМПАКТ и организационным комитетом Малайзии по проведению «Спортсэйд-88»	1998–1999	145	–	–	–	–	–	–	–	–	(145)	–	–	–	–
	1996–1997	514	–	59	–	59	30	–	–	30	(398)	145	–	–	–
Итого, управляющий фондом —	1998–1999	145	–	–	–	–	–	–	–	–	(145)	–	–	–	–

Название целевого фонда	Год	Поступления					Расходы				Возмещение средств донорам и переводы в фонды/из других фондов – нетто	Остатки средств фондов на 31 декабря ^a	Неизрасходованные ассигнования на проекты сверх остатков средств фондов ^c			Взносы к получению ^e
		Целевые фонды		Субцелевые фонды	Итого	Целевые фонды			Итого	Неизрасходованные ассигнования на проекты ^c			бюджетные ассигнования на проекты сверх остатков средств фондов ^c			
		Остатки средств на 1 января ^a	Взносы			Прочие	Расходы по проектам	Прочие расходы						Субцелевые фонды ^b	Итого	
ИМПАКТ/БПР	1996–1997	514	–	59	–	59	30	–	–	30	(398)	145	–	–	–	
Управляющий фондом — БВУ/ЮНОПС																
Целевой фонд ПРООН для принятия мер в области развития	1998–1999	731	657	33	–	690	1 190	46	–	1 236	–	185	–	–	–	
	1996–1997	182	1 600	11	–	1 611	1 005	57	–	1 062	–	731	676	–	–	
Итого, управляющий фондом — БВУ/ЮНОПС	1998–1999	731	657	33	–	690	1 190	46	–	1 236	–	185	–	–	–	
	1996–1997	182	1 600	11	–	1 611	1 005	57	–	1 062	–	731	676	–	–	
Управляющий фондом — ПРООН: арабские государства																
Целевой фонд ПРООН/Швеции для проекта «Развитие структур местного управления в Сомали»	1998–1999	654	–	–	–	–	612	49	–	661	–	(7)	–	(7)	–	
	1996–1997	–	666	6	–	672	11	1	–	12	(6)	654	654	–	–	
Целевой фонд ПРООН для Сомали	1998–1999	–	1 546	59	118	1 723	14	1	–	15	–	1 708	128	–	–	
	1996–1997	–	–	–	–	–	–	–	–	–	–	–	–	–	–	
Целевой фонд ЕЭК/Сирии для проекта «Перепись населения и жилого фонда в Сирии»	1998–1999	–	241	3	–	244	–	–	–	–	–	244	–	–	206	
	1996–1997	–	–	–	–	–	–	–	–	–	–	–	–	–	–	
Целевой фонд для уменьшения масштабов нищеты в регионе арабских государств	1998–1999	–	556	2	–	558	–	–	–	–	–	558	–	–	–	
	1996–1997	–	–	–	–	–	–	–	–	–	–	–	–	–	–	
Целевой фонд ПРООН/Швеции в поддержку проекта в интересах пострадавших от войны общин в Сомали	1998–1999	–	190	–	–	190	112	12	–	124	–	66	49	–	–	
	1996–1997	–	–	–	–	–	–	–	–	–	–	–	–	–	–	
Целевой фонд ПРООН для Программы по Ираку	1998–1999	–	83 126	27	–	83 153	83 463	1 712	–	85 175	–	(2 022)	29 298	(31 320)	–	
	1996–1997	–	–	–	–	–	–	–	–	–	–	–	–	–	–	
Целевой фонд Швеции в поддержку межучрежденческого призыва ООН к совместным действиям в интересах	1998–1999	–	122	–	–	122	–	–	–	–	–	122	–	–	–	

Название целевого фонда	Год	Поступления					Расходы				Возмещение средств донорам и переводы в другие фонды/из других фондов – нетто	Остатки средств фондов на 31 декабря ^a	Неизрасходованные бюджетные ассигнования на проекты сверх остатков ^c	Взносы к средствам получению ^e	
		Целевые фонды					Целевые фонды								
		Остатки средств на 1 января ^a	Взносы	Прочие	Субцелевые фонды	Итого	Расходы по проектам	Прочие расходы	Субцелевые фонды ^b	Итого					
Сомали	1996–1997	–	–	–	–	–	–	–	–	–	–	–	–	–	–
Итого, управляющий фондом — ПРООН: арабские государства	1998–1999	654	85 781	91	118	85 990	84 201	1 774	–	85 975	–	669	29 475	(31 327)	206
	1996–1997	–	666	6	–	672	11	1	–	12	(6)	654	654	–	–
Управляющий фондом — ПРООН: Женева															
Целевой фонд ПРООН для пропагандистской деятельности	1998–1999	46	10	4	–	14	–	–	–	–	–	60	–	–	–
	1996–1997	–	46	–	–	46	–	–	–	–	–	46	–	–	–
Итого, управляющий фондом — ПРООН: Женева	1998–1999	46	10	4	–	14	–	–	–	–	–	60	–	–	–
	1996–1997	–	46	–	–	46	–	–	–	–	–	46	–	–	–
Управляющий фондом — Управление оценки															
Целевой фонд ПРООН для оценки развития потенциала	1998–1999	8 542	–	–	952	952	–	–	1 421	1 421	–	8 073	–	–	–
	1996–1997	–	–	–	8 542	8 542	–	–	–	–	–	8 542	–	–	–
Итого, управляющий фондом — Управление оценки	1998–1999	8 542	–	–	952	952	–	–	1 421	1 421	–	8 073	–	–	–
	1996–1997	–	–	–	8 542	8 542	–	–	–	–	–	8 542	–	–	–
Управляющий фондом — ООН/УПБФП															
Целевой фонд ПРООН для программы государственности Фонда для Намибии	1998–1999	–	–	–	–	–	–	–	–	–	–	–	–	–	–
	1996–1997	128	–	6	–	6	–	–	–	–	(134)	–	–	–	–
Итого, управляющий фондом — ООН/УПБФП	1998–1999	–	–	–	–	–	–	–	–	–	–	–	–	–	–
	1996–1997	128	–	6	–	6	–	–	–	–	(134)	–	–	–	–
Всего	1998–1999	443 796	547 622	45 787	60 504	653 913	584 645	56 138	59 900	700 683	(5 443)	391 583	584 721	(360 075)	28 673
	1996–1997	334 177	460 332	42 732	83 238	586 302	371 590	46 990	37 063	455 643	(21 040)	443 796	432 228	(161 357)	41 796

d

ведомость 1.2

d

ведомость 1.2

ведомость 1.2

- ^a Включает регулярные ресурсы, совместное финансирование, соглашения об управленческом обслуживании и возмещаемые вспомогательные услуги.
- ^b Включает вспомогательные расходы ПРООН.
- ^c Внебалансовая позиция приведена только в целях информации.
- ^d Таблица 5.1.

**Программа развития Организации Объединенных Наций
Двухгодичный период 1998–1999 годов**

Таблица 5.1

**Целевые субфонды, учрежденные Программой развития Организации Объединенных Наций:
поступления, расходы и остатки средств за двухгодичный период, закончившийся 31 декабря
1999 года**

(тыс. долл. США)

Название целевого субфонда	Поступления			Расходы			Возмещение средств донорам и переводы в другие фонды/из других фондов — сумма нетто	Остатки средств на 31 декабря 1999 года	Неизрасходованные ассигнования на проекты	Неизрасходованные ассигнования на проекты сверх остатков средств	Взносы к получению	
	Остатки средств на 1 января 1998 года	Взносы	Прочее	Итого	Расходы по проекту	Прочие расходы						Итого
Управляющий фондом — БПР												
1. Целевой фонд по борьбе с опустыниванием и засухой (ЮНСО)												
Донор: Норвегия												
Норвежская программа поддержки пострадавших стран в контексте неотложных действий для Африки в рамках КБО	2 283	787	192	979	1 571	16	1 587	—	1 675	1 284	—	—
Донор: Дания												
Программа помощи в реализации мер, предусмотренных Конвенцией по борьбе с опустыниванием в южной части Африки	1 919	—	170	170	1 266	12	1 278	—	811	673	—	—
Донор: Швеция												
Развитие землепользования и агролесоводства в Доссо, Нигер	—	4	—	4	4	—	4	—	—	—	—	—

Название целевого субфонда	Поступления			Расходы			Возмещение средств донорам и переводы в другие фонды/из других фондов — сумма нетто	Остатки средств на 31 декабря 1999 года	Неизрасходованные ассигнования на проекты	Неизрасходованные ассигнования на проекты сверх остатков средств	Взносы к получению	
	Остатки средств на 1 января 1998 года	Взносы	Прочее	Итого	Расходы по проекту	Прочие расходы						Итого
Донор: Швеция												
Национальный проект в области обеспечения семенным материалом и улучшения пород деревьев, Эфиопия	81	–	8	8	14	1	15	–	74	20	–	–
Итого	4 283	791	370	1 161	2 855	29	2 884	–	2 560	1 977	–	–
	таблица 5			таблица 5			таблица 5.2					
2. Целевой фонд для Глобального экологического фонда (ГЭФ)												
Донор: Австралия												
Программа сохранения биологического разнообразия в южной части Тихоокеанского региона	1 826	–	191	191	1 792	–	1 792	–	225	–	–	–
Донор: Фонд Чарльза Стюарта Мотта												
Укрепление и развитие экологических фондов	76	277	12	289	45	4	49	–	316	–	–	–
Донор: Фонд «Саммит»												
Укрепление и развитие экологических фондов	–	–	–	–	–	–	–	–	–	–	–	58
Донор: Дания												
Проект по удалению муниципальных и промышленных отходов в Танзании	1 553	1	172	173	–	–	–	–	1 726	–	–	–
Донор: Фонд Макаргура												
Программа небольших	–	–	–	–	300	18	318	–	(318)	–	–	–

Название целевого субфонда	Поступления			Расходы			Возмещение средств донорам и переводы в другие фонды/из других фондов — сумма нетто	Остатки средств на 31 декабря 1999 года	Неизрасходованные ассигнования на проекты	Неизрасходованные ассигнования на проекты сверх остатков средств	Взносы к получению	
	Остатки средств на 1 января 1998 года	Взносы	Прочее	Итого	Расходы по проекту	Прочие расходы						Итого
безвозмездных субсидий												
Итого	3 455	278	375	653	2 137	22	2 159	—	1 949	—	—	58
				таблица 5			таблица 5		таблица 5.2			
3. Многосторонний фонд для осуществления Монреальского протокола												
Донор: Дания и Агентство охраны окружающей среды Соединенных Штатов												
Создание центра по утилизации отходов ХФУ на химическом предприятии в Дуняне, Чжецзян	199	—	18	18	121	1	122	—	95	62	—	—
Донор: США												
Глобальный/межрегиональный демонстрационный проект по вторичному использованию ОРВ в мобильных кондиционерных установках	30	413	8	421	239	19	258	—	193	124	—	—
Донор: СИДА, Швеция												
Передача технологий/ демонстрация и вклад в Стратегию секторального финансирования с целью поэтапного прекращения применения ОРВ в секторе, использующем растворители, в Китае	257	570	—	570	415	11	426	—	401	(99)	—	—

Название целевого субфонда	Поступления			Расходы				Возмещение средств донорам и переводы в другие фонды/из других фондов — сумма нетто	Остатки средств на 31 декабря 1999 года	a		Взносы к получению	
	Остатки средств на 1 января 1998 года	Взносы	Прочее	Итого	Расходы по проекту		Прочие расходы			Итого	Неизрасходованные ассигнования на проекты		Неизрасходованные ассигнования на проекты сверх остатков средств
					м	расходы							
Донор: Германия													
Ликвидация ХФУ № 11 и 12 при производстве бытового и коммерческого холодильного оборудования и т.д. на предприятии «АЗКЗОН рефрижерэйшн индастриз, инк.»	–	354	13	367	266	3	269	–	98	292	(194)	–	
Итого	486	1 337	39	1 376	1 041	34	1 075	–	787	379	(194)	–	
				таблица 5			таблица 5		таблица 5.2				
4. Целевой фонд «Потенциал XXI»													
Доноры: Швеция и Нидерланды													
Укрепление странового потенциала по осуществлению программы национальных действий в области лесоводства	2 118	–	48	48	553	(4)	549	–	1 617	455	–	–	
Донор: Европейское экономическое сообщество													
Комплексный контроль за загрязнением в Алеппо (Сирия), комплексное профессиональное обучение и консультирование	159	–	15	15	265	–	265	–	(91)	177	(268)	209	
Итого	2 277	–	63	63	818	(4)	814	–	1 526	632	(268)	209	
				таблица 5			таблица 5		таблица 5.2				

Название целевого субфонда	Поступления			Расходы			Возмещение средств донорам и переводы в другие фонды/из других фондов — сумма нетто	Остатки средств на 31 декабря 1999 года	Неизрасходованные ассигнования на проекты	Неизрасходованные ассигнования на проекты сверх остатков средств	Взносы к получению	
	Остатки средств на 1 января 1998 года	Взносы	Прочее	Итого	Расходы по проекту	Прочие расходы						Итого
5. Энергетический счет ПРООН												
Донор: Польша												
Международная программа подготовки кадров по вопросам энергетической эффективности	4	(4)	—	(4)	—	—	—	—	—	—	—	—
Итого	4	(4)	—	(4)	—	—	—	—	—	—	—	—
				таблица 5			таблица 5		таблица 5.2			
6. Усиление роли частного сектора в развитии												
Донор: неправительственная организация												
Разработка стандартного ручного насоса для глубоких колодцев для использования в развивающихся странах	—	—	—	—	—	—	—	—	—	—	—	—
Итого	—	—	—	—	—	—	—	—	—	—	—	—
7. Целевой фонд ПРООН для установления партнерских отношений между государственным и частным секторами в интересах охраны окружающей среды в городах												

Название целевого субфонда	Поступления			Расходы			Возмещение средств донорам и переводы в другие фонды/из других фондов — сумма нетто	Остатки средств на 31 декабря 1999 года	Неизрасходованные ассигнования на проекты	Неизрасходованные ассигнования на проекты сверх остатков средств	Взносы к получению	
	Остатки средств на 1 января 1998 года			Расходы по проекту		Прочие расходы						Итого
	Взносы	Прочее	Итого	Итого								
Донор: Соединенное Королевство												
Партнерство государственного и частного секторов в интересах охраны окружающей среды в городах	—	806	—	806	—	—	—	—	806	—	—	—
Итого	—	806	—	806	—	—	—	—	806	—	—	—
Управляющий фондом — ПРООН (Африка)												
8. Целевой фонд ПРООН для Анголы												
Доноры: различные												
Помощь в реинтеграции демобилизованных военнослужащих	6 152	619	411	1 030	5 660	737	6 397	—	785	—	—	2 017
Доноры: различные												
Профессиональное обучение и развитие малого предпринимательства для демобилизованных военнослужащих	4 021	105	371	476	—	—	—	—	4 497	3 931	—	424
Доноры: различные												
Помощь в развитии национального потенциала по разминированию и информированию	962	3 060	67	3 127	4 110	381	4 491	—	(402)	—	—	—

Название целевого субфонда	Поступления			Расходы			Возмещение средств донорам и переводы в другие фонды/из других фондов — сумма нетто	Остатки средств на 31 декабря 1999 года	Неизрасходованные ассигнования на проекты	Неизрасходованные ассигнования на проекты сверх остатков средств	Взносы к получению	
	Остатки средств на 1 января 1998 года	Взносы	Прочее	Итого	Расходы по проекту	Прочие расходы						Итого
Донор: неправительственная организация												
Соглашение с АМОКО в поддержку проекта развития рыбного хозяйства в Амбрише	–	400	11	411	92	3	95	–	316	–	–	400
Итого	11 135	4 184	860	5 044	9 862	1 121	10 983	–	5 196	3 936	–	2 841
9. Целевой фонд ПРООН для Руанды												
Донор: Япония												
Программа обучения по вопросам городского хозяйства и связи	20	–	4	4	9	–	9	–	15	–	–	–
Донор: Нидерланды												
Особые возможности для расселения	2 476	–	375	375	3 103	91	3 194	–	(343)	843	(1 186)	–
Донор: Нидерланды												
Помощь комиссиям по проверке и тюрьмам	617	–	82	82	216	–	216	–	483	249	–	–
Донор: Нидерланды												
Общинные полицейские силы Руанды, этап III	1 703	1 755	90	1 845	3 547	53	3 600	–	(52)	–	–	–
Донор: Нидерланды												
Особые возможности для женщин	728	750	17	767	1 487	23	1 510	–	(15)	–	–	–
Донор: Швейцария												
Помощь судебному сектору	254	–	28	28	131	13	144	–	138	29	–	–

Название целевого субфонда	Поступления			Расходы			Возмещение средств донорам и переводы в другие фонды/из других фондов — сумма нетто	Остатки средств на 31 декабря 1999 года	a		a	
	Остатки средств на 1 января 1998 года	Взносы	Прочее	Итого	Расходы по				Остатки средств на 31 декабря 1999 года	Неизрасходованные бюджетные ассигнования на проекты	Неизрасходованные бюджетные ассигнования на проекты сверх остатков средств	Взносы к получению
					проекта	Прочие расходы						
Донор: Швейцария/Соединенное Королевство/Швеция/Австрия/Норвегия												
Программа демобилизации и реинтеграции для Руанды	–	5 997	44	6 041	3 445	180	3 625	–	2 416	903	–	–
Донор: Канада												
Помощь в социальной интеграции несовершеннолетних беспризорных и безработной городской молодежи	157	–	15	15	116	–	116	–	56	30	–	17
Донор: Финляндия												
Помощь в восстановлении судебной системы	122	–	–	–	103	11	114	–	8	16	(8)	–
Донор: Швеция												
Создание потенциала общинной полиции Руанды для процедур ареста, задержания и перевода лиц, содержащихся под стражей	(155)	–	–	–	(194)	–	(194)	–	39	40	(1)	–
Донор: Норвегия												
Центр подготовки водителей автомобилей повышенной грузоподъемности	(157)	186	–	186	16	6	22	–	7	43	(36)	–
Донор: Италия												
Помощь сектору здравоохранения в префектуре Умутара	545	268	19	287	535	5	540	–	292	–	–	–

Название целевого субфонда	Поступления			Расходы			Возмещение средств донорам и переводы в другие фонды/из других фондов — сумма нетто	Остатки средств на 31 декабря 1999 года	Неизрасходованные ассигнования на проекты	Неизрасходованные ассигнования на проекты сверх остатков средств	Взносы к получению	
	Остатки средств на 1 января 1998 года	Взносы	Прочее	Итого	Расходы по проекту	Прочие расходы						Итого
Донор: Ирландия												
Обеспечение жильем овдовевших и других женщин	—	138	5	143	50	4	54	—	89	—	—	—
Донор: Ирландия												
Сводный проект реинтеграции для Руанды	—	996	13	1 009	224	12	236	—	773	89	—	—
Донор: Ирландия												
Общинная полиция, этап III	—	124	4	128	28	3	31	—	97	96	—	—
Донор: НПО (ACDI/VOCA)/ США												
Коммерциализация продовольствия	—	6 539	15	6 554	1 458	196	1 654	—	4 900	—	—	—
Итого	6 310	16 751	711	17 464	14 274	597	14 871	—	8 903	2 338	(1 231)	17

таблица 5

таблица 5

таблица 5.2

10. Целевой фонд ПРООН/ Норвегии для оказания содействия процессу выборов в Мозамбике

Донор: Швеция

Целевой фонд для оказания помощи в проведении местных выборов в Мозамбике

(264) 921 — 921 20 1 21 — 636 — — 63

Донор: Швейцария

Целевой фонд для оказания помощи в проведении местных выборов в

104 66 26 92 145 1 146 — 50 — — —

Название целевого субфонда	Поступления			Расходы			Возмещение средств донорам и переводы в другие фонды/из других фондов — сумма нетто	Остатки средств на 31 декабря 1999 года	Неизрасходованные ассигнования на проекты	Неизрасходованные ассигнования на проекты сверх остатков средств	Взносы к получению	
	Остатки средств на 1 января 1998 года	Взносы	Прочее	Итого	Расходы по проекту	Прочие расходы						Итого
Мозамбике												
Донор: Европейский союз												
Целевой фонд для оказания помощи в проведении местных выборов в Мозамбике	—	891	3	894	58	—	58	—	836	—	—	—
Итого	(160)	1 878	29	1 907	223	2	225	—	1 522	—	—	63
11. Целевой фонд ПРООН для Мозамбика												
Программа по разминированию												
Донор: Дания												
Разминирование и расчистка местности для подготовки к созданию линий связи в Бейре и Иньямбане	—	1 490	4	1 494	3 076	—	3 076	—	(1 582)	—	—	—
Донор: Швеция												
Целевой фонд для ускоренного осуществления программы по разминированию в Мозамбике	—	970	—	974	320	3	323	—	651	6 203	(5 452)	—
Донор: Швеция												
Целевой фонд технической помощи Национальной комиссии по разминированию	—	120	—	120	—	—	—	—	120	—	—	—
Итого	—	2 580	4	2 500	3 396	3	3 399	—	(511)	6 103	(5 452)	—

Название целевого субфонда	Поступления			Расходы			Возмещение средств донорам и переводы в другие фонды/из других фондов — сумма нетто	Остатки средств на 31 декабря 1999 года	Неизрасходованные ассигнования на проекты	Неизрасходованные ассигнования на проекты сверх остатков средств	Взносы к получению	
	Остатки средств на 1 января 1998 года	Взносы	Прочее	Итого	Расходы по проекту	Прочие расходы						Итого
12. Целевой фонд ПРООН для осуществления программы в области образования и профессиональной подготовки в южной части Африки												
Донор: Италия												
Программа развития людских ресурсов	(543)	2 692	286	2 978	1 323	78	2 389	—	3 646	—	—	
Итого	(543)	2 692	286	2 978	1 323	78	2 389	—	3 646	—	—	
13. Целевой фонд ПРООН для борьбы с нищетой и голодом в Африке												
Донор: Италия												
Программа Эфиопии-Италии в области восстановления и развития (ПЭИВР)	738	—	102	102	—	—	—	—	840	35	—	
Итого	738	—	102	102	—	—	—	—	840	35	—	
14. Целевой фонд ПРООН в поддержку системы управления в Африке												
Донор: Канада												
Целевой фонд для обеспечения безопасности и развития в Западной Африке	—	265	3	268	126	14	140	—	128	2 169	(2 041)	131
Итого	—	265	3	268	126	14	140	—	128	2 169	(2 041)	131

Название целевого субфонда	Поступления			Расходы			Возмещение средств донорам и переводы в другие фонды/из других фондов — сумма нетто	Остатки средств на 31 декабря 1999 года	a		Взносы к получению	
	Остатки средств на 1 января 1998 года	Взносы	Прочее	Итого	Расходы по				Итого	Неизрасходованные ассигнования на проекты		Неизрасходованные ассигнования на проекты сверх остатков средств
					проекта	Прочие расходы						
15. Целевой фонд ПРООН для Гвинеи-Бисау												
Донор: ЕЭК												
Целевой фонд в поддержку проведения парламентских и президентских выборов в Гвинеи-Бисау	–	1 658	–	1 658	–	–	–	–	1 658	–	–	–
Итого	–	1 658	–	1 658	–	–	–	–	1 658	–	–	–
Управляющий фондом — ПРООН (Азиатско-тихоокеанский регион)												
16. Целевой фонд ПРООН для гуманитарной помощи и помощи в восстановлении в Камбодже												
Донор: Швеция												
Программа ПРООН/Швеции в области восстановления инфраструктуры в Камбодже	25	–	4	4	–	–	–	–	29	–	–	–
Донор: США												
Целевой фонд ПРООН/США для Камбоджи	89	–	12	12	–	–	–	–	101	–	–	–
Итого	114	–	16	16	–	–	–	–	130	–	–	–

Название целевого субфонда	Поступления			Расходы			Возмещение средств донорам и переводы в другие фонды/из других фондов — сумма нетто	Остатки средств на 31 декабря 1999 года	Неизрасходованные ассигнования на проекты	Неизрасходованные ассигнования на проекты сверх остатков средств	Взносы к получению	
	Остатки средств на 1 января 1998 года			Расходы по проекту		Итого						
	Взносы	Прочее	Итого	Прочие расходы	Итого							
17. Целевой фонд ПРООН для укрепления потенциала в области разминирования в Камбодже												
Донор: Япония												
«Пномпеньский международный практикум по разминированию и оказанию помощи пострадавшим»	—	300	—	300	3	—	3	—	297	207	—	—
Итого	—	300	—	300	3	—	3	—	297	207	—	—
18. Целевой фонд ПРООН для поддержки местных и национальных выборов в Камбодже												
Донор: Швеция												
Поддержка местных выборов в Камбодже	—	484	—	484	—	—	—	—	484	—	—	—
Итого	—	484	—	484	—	—	—	—	484	—	—	—
19. Целевой фонд ПРООН/Лаосской Народно-Демократической Республики для очистки территории от неразорвавшихся боеприпасов (НРБ)												
Донор: Норвегия												
Укрепление экологического законодательства	363	103	28	131	326	9	335	—	159	40	—	—

Название целевого субфонда	Поступления			Расходы			Возмещение средств донорам и переводы в другие фонды/из других фондов — сумма нетто	Остатки средств на 31 декабря 1999 года	Неизрасходованные ассигнования на проекты	Неизрасходованные ассигнования на проекты сверх остатков средств	Взносы к получению	
	Остатки средств на 1 января 1998 года	Взносы	Прочее	Итого	Расходы по проекту	Прочие расходы						Итого
Донор: Дания												
Очистка территории от неразорвавшихся боеприпасов — укрепление экологического законодательства	–	1 165	–	1 165	–	–	–	–	1 165	–	–	1 718
Итого	363	1 268	28	1 296	326	9	335	–	1 324	40	–	1 718

**Управляющий фондом —
ПРООН (Европа и СНГ)**

20. Целевой фонд ПРООН для разминирования в Боснии и Герцеговине

Донор: **УВКБ**

Разминирование в целях содействия возвращению беженцев

–	2 807	–	2 807	3 345	195	3 540	–	(733)	94	(827)	–
---	-------	---	-------	-------	-----	-------	---	-------	----	-------	---

Донор: **УВКБ**

Поддержка Программы в области разминирования для Боснии и Герцеговины

–	902	–	902	916	73	989	–	(87)	(243)	–	–
---	-----	---	-----	-----	----	-----	---	------	-------	---	---

Донор: **Канада**

Поддержка Центру по вопросам разминирования для Боснии и Герцеговины (ЦРБГ) и центрам по вопросам разминирования в образованиях

–	428	4	432	655	20	675	–	(243)	118	(361)	–
---	-----	---	-----	-----	----	-----	---	-------	-----	-------	---

Донор: **Швеция**

Поддержка Программы в области разминирования в

–	1 026	–	1 026	982	90	1 072	–	(46)	(72)	–	–
---	-------	---	-------	-----	----	-------	---	------	------	---	---

Название целевого субфонда	Поступления			Расходы			Возмещение средств донорам и переводы в другие фонды/из других фондов — сумма нетто	Остатки средств на 31 декабря 1999 года	Неизрасходованные ассигнования на проекты	Неизрасходованные ассигнования на проекты сверх остатков средств	Взносы к получению	
	Остатки средств на 1 января 1998 года			Расходы по проекту		Итого						
	Взносы	Прочее	Итого	Прочие расходы								
Боснии и Герцеговине												
Донор: Нидерланды												
Поддержка программы в области разминирования в Боснии (межучрежденческий призыв Организации Объединенных Наций к совместным действиям в интересах бывшей Югославии)	–	2 302	10	2 312	3 172	76	3 248	–	(936)	(978)	–	–
Донор: Словения												
Международный целевой фонд для разминирования и оказания помощи пострадавшим от мин лицам в Боснии и Герцеговине	–	970	–	970	–	–	–	–	970	–	–	–
Донор: Германия												
Целевой фонд для разминирования в Боснии и Герцеговине	–	13	–	13	14	1	15	–	(2)	(2)	–	–
Донор: Италия												
Целевой фонд для разминирования в Боснии и Герцеговине	–	–	–	–	220	7	227	–	(227)	120	(347)	–
Итого	–	8 448	14	8 462	9 304	462	9 766	–	(1 304)	(963)	(1 535)	–

Название целевого субфонда	Поступления			Расходы			Возмещение средств донорам и переводы в другие фонды/из других фондов — сумма нетто	Остатки средств на 31 декабря 1999 года	Неизрасходованные ассигнования на проекты	Неизрасходованные ассигнования на проекты сверх остатков средств	Взносы к получению	
	Остатки средств на 1 января 1998 года	Взносы	Прочее	Итого	Расходы по проекту	Прочие расходы						Итого
Руководитель фонда: БВУ												
21. Целевой фонд «ПРООН 2001»												
Донор: Норвегия												
Поддержка целевого фонда «ПРООН 2001»	—	446	—	446	—	—	—	—	446	—	—	—
Итого	—	446	—	446	—	—	—	—	446	—	—	—
Руководитель фонда: ГОП/ОРУС												
22. Целевой фонд ПРООН для устойчивого социального развития, мира и помощи странам в особых условиях												
Донор: Италия												
Поддержка устойчивого социального развития, мира и помощи Мозамбику	20 175	—	—	—	(894)	(80)	(974)	(21 149)	—	—	—	—
Донор: Италия												
Программа развития Боснии и Герцеговины	(29)	—	3	3	(2)	(8)	(10)	57	41	19	—	—
Донор: Италия												
Программа содействия развитию людских ресурсов на местном уровне в Центральной Америке	1 673	44	87	131	1 365	107	1 472	—	332	81	—	—
Итого	21 819	44	90	134	469	19	488	(21 092)	373	100	—	—

Название целевого субфонда	Поступления			Расходы			Итого	Возмещение средств донорам и переводы в другие фонды/из фондов — сумма нетто	Остатки средств на 31 декабря 1999 года	Неизрасходованные ассигнования на проекты	Неизрасходованные ассигнования на проекты сверх остатков средств	Взносы к получению	
	Остатки средств на 1 января 1998 года			Расходы по проекту		Прочие расходы							Итого
		Взносы	Прочее	Итого	Итого								
Руководитель фонда: КА/ПППН													
23. Фонд ПРООН для Программы помощи палестинскому народу													
Донор: Аргентина													
Целевой фонд для программы борьбы с бруцеллезом на оккупированных территориях	—	471	19	490	353	30	383	—	107	336	(229)	—	
Донор: КАМР													
Программа действий в области использования водных ресурсов Палестины	71	—	10	10	2	—	2	—	79	—	—	—	
Донор: КАМР													
Целевой фонд ПРООН/КАМР для неформального образования: центры молодежи	29	—	4	4	—	—	—	—	33	—	—	—	
Донор: Дания													
Комплексное управление водными ресурсами и планирование их использования	—	860	16	876	239	14	253	—	623	—	—	—	
Донор: Швеция													
Помощь в восстановлении исторической части старого Вифлеема	787	1 258	—	1 258	2 043	128	2 171	—	(126)	360	(486)	—	

Название целевого субфонда	Поступления			Расходы			Итого	Возмещение средств донорам и переводы в другие фонды/из фондов — сумма нетто	Остатки средств на 31 декабря 1999 года	a		Взносы к получению
	Остатки средств на 1 января 1998 года	Взносы	Прочее	Итого	Расходы по проекту	Прочие расходы				Неизрасходованные бюджетные ассигнования на проекты	Неизрасходованные бюджетные ассигнования на проекты сверх остатков средств	
Донор: Швеция												
Восстановление центров молодежи на Западном берегу	(26)	506	—	506	453	27	480	—	—	—	—	—
Донор: Швеция												
Развитие молодежных и женских центров в бедных районах сектора Газа	184	1 132	—	1 132	1 258	75	1 333	—	(17)	—	—	—
Донор: Швеция												
Поддержка программы обеспечения занятости в Газе	2	—	—	—	2	—	2	—	—	—	—	—
Донор: Швеция												
Восстановление женских и молодежных центров в районах Хеврона	—	510	—	510	347	29	376	—	134	143	(9)	—
Донор: Норвегия												
Создание рабочих мест на муниципальных предприятиях, в учреждениях, занимающихся вопросами молодежи, и общественных учреждениях сектора Газа	890	—	14	14	840	50	890	—	14	—	—	—
Донор: Норвегия												
Создание рабочих мест на муниципальных предприятиях, в учреждениях, занимающихся вопросами молодежи и	919	—	15	15	867	52	919	—	15	—	—	—

Название целевого субфонда	Поступления			Расходы			Возмещение средств донорам и переводы в другие фонды/из других фондов — сумма нетто	Остатки средств на 31 декабря 1999 года	Неизрасходованные ассигнования на проекты	Неизрасходованные ассигнования на проекты сверх остатков средств	Взносы к получению	
	Остатки средств на 1 января 1998 года	Взносы	Прочее	Итого	Расходы по проекту	Прочие расходы						Итого
здравоохранения, в секторе Газа												
Донор: Испания												
Целевой фонд для программы борьбы с бруцеллезом на оккупированных территориях	—	1 029	23	1 052	502	18	520	—	532	—	—	
Донор: Япония												
Дарственный фонд	—	411	3	414	97	8	105	—	309	2 906	(2 597)	
Донор: ВОЗ												
Палестинская программа борьбы с бруцеллезом (ветеринарный компонент)	—	114	6	120	—	—	—	—	120	—	—	
Итого	2 856	6 291	110	6 401	7 003	631	7 434	—	1 823	3 745	(3 321)	
				таблица 5			таблица 5		таблица 5.2			
Управляющий фондом — ПРООН (арабские государства)												
24. Целевой фонд ПРООН для Сомали												
Донор: Швеция												
Целевой фонд в поддержку призыва Организации Объединенных Наций для Сомали	—	118	—	118	—	—	—	—	118	—	—	
Итого	—	118	—	118	—	—	—	—	118	—	—	

Название целевого субфонда	Поступления			Расходы			Возмещение средств донорам и переводы в другие фонды/из других фондов — сумма нетто	Остатки средств на 31 декабря 1999 года	a		Взносы к получению		
	Остатки средств на 1 января 1998 года	Взносы	Прочее	Итого	Расходы по проекту				Итого	Остатки средств на 31 декабря 1999 года		Неизрасходованные ассигнования	Неизрасходованные ассигнования на проекты сверх остатков средств
					м	расходы						проекты	средств
Управляющий фондом — Управление оценки													
25. Целевой фонд ПРООН для оценки создания потенциала													
Донор: Дания													
Создание потенциала в области устойчивого развития людских ресурсов	8 542	—	952	952	1 233	188	1 421	—	8 073	—	—	—	
Итого	8 542	—	952	952	1 233	188	1 421	—	8 073	—	—	—	
Управляющий фондом — КА/ГОП													
26. Целевой фонд ПРООН для международного партнерства													
Донор: ФООН													
Международное партнерство	—	5 618	213	5 831	2 357	157	2 514	—	3 317	9 350	(6 033)	—	
Итого	—	5 618	213	5 831	2 357	157	2 514	—	3 317	9 350	(6 033)	—	
Всего по субцелевым фондам	61 679	56 239	4 265	60 504	56 738	3 162	59 900	(21 092)	41 191	30 048	(20 075)	5 037	

таблица 5

таблица 5

Сопроводительные примечания являются составной частью финансовых ведомостей.

^a Внебалансовая позиция приведена только в целях информации.

Программа развития Организации Объединенных Наций

Двухгодичный период 1998–1999 годов

Таблица 5.2

Некоторые целевые фонды, учрежденные Программой развития Организации Объединенных Наций: отчет о состоянии счетов за двухгодичный период, закончившийся 31 декабря 1999 года

(тыс. долл. США)

	Целевой фонд по борьбе с опустыниванием и засухой (ЮНСО)		Целевой фонд для Глобального экологического фонда (ГЭФ)		Многосторонний фонд для осуществления Монреальского протокола	
	1998–1999 годы	1996–1997 годы	1998–1999 годы	1996–1997 годы	1998–1999 годы	1996–1997 годы
Поступления						
Добровольные взносы	695	1 990	130 375	110 000	76 151	66 551
Взносы по линии совместного финансирования	2 954	6 734	9 217	1 547	18	7
Взносы в целевые субфонды	791	5 050	278	209	1 337	599
Взносы по линии финансирования соглашений об управленческом обслуживании	130	525	–	500	–	–
Итого	4 570	14 299	139 870	112 256	77 506	67 157
Процентные поступления	2 040	1 564	4 969	6 612	13 550	13 968
Возмещение расходов на вспомогательное обслуживание	44	459	–	–	–	–
Прочие поступления	45	91	153	(157)	16	–
Общая сумма поступлений	6 699	16 413	144 992	118 711	91 072	81 125
Расходы						
Расходы по программам						
Регулярные ресурсы	2 817	3 382	129 921	103 729	69 150	60 834
Совместное финансирование	4 253	5 674	2 447	1 013	–	7
Целевые субфонды	Таблица 5.1	2 855	1 634	2 137	1 860	317
Соглашения об управленческом обслуживании	Таблица 5.4	340	88	371	–	–
Прочее		–	–	–	–	–

	Целевой фонд по борьбе с опустыниванием и засухой (ЮНСО)		Целевой фонд для Глобального экологического фонда (ГЭФ)		Многосторонний фонд для осуществления Монреальского протокола	
	1998–1999 годы	1996–1997 годы	1998–1999 годы	1996–1997 годы	1998–1999 годы	1996–1997 годы
Итого	10 265	10 778	134 876	106 602	70 191	61 158
Вспомогательное обслуживание по программам — учреждения-исполнители						
Регулярные ресурсы	74	94	5 115	4 733	3 840	4 074
Совместное финансирование	73	234	9	3	–	–
Целевые субфонды Таблица 5.1	29	61	22	16	24	12
Итого	176	389	5 146	4 752	3 864	4 086
Двухгодичный вспомогательный бюджет — нетто						
Управленческие и административные расходы	2 059	3 615	15 767	11 175	2 677	2 219
Расходы на техническую поддержку	1 476	2 136	–	–	–	–
Вспомогательные расходы ПРООН	–	–	1 100	996	2 572	950
Возмещаемые расходы на вспомогательное обслуживание	–	200	–	–	–	–
Итого	3 535	5 951	16 867	12 171	5 249	3 169
Прочие расходы	1 424	355	187	–	35	22
Общая сумма расходов	15 400	17 473	157 076	123 525	79 339	68 435
Превышение поступлений над расходами (отрицательное сальдо)	(8 701)	(1 060)	(12 084)	(4 814)	11 733	12 690
Экономия по обязательствам, относящимся к предыдущему двухгодичному периоду	–	14	–	70	–	21
Возмещение средств донорам и переводы в другие фонды/из других фондов	(139)	(406)	–	(755)	–	–
Остатки средств на 1 января	23 372	24 824	39 719	45 218	84 880	72 169
Остатки средств на 31 декабря	14 532	23 372	27 635	39 719	96 613	84 880
Активы						
Наличность	–	21	–	42	3	71

	<i>Целевой фонд по борьбе с опустыниванием и засухой (ЮНСО)</i>		<i>Целевой фонд для Глобального экологического фонда (ГЭФ)</i>		<i>Многосторонний фонд для осуществления Монреальского протокола</i>	
	<i>1998–1999 годы</i>	<i>1996–1997 годы</i>	<i>1998–1999 годы</i>	<i>1996–1997 годы</i>	<i>1998–1999 годы</i>	<i>1996–1997 годы</i>
Государственные аккредитивы и векселя	–	–	–	–	31 150	–
Инвестиции	8 104	23 359	37 026	60 212	60 127	131 456
Оперативные средства, выделенные правительствам	3 273	4 072	10 479	8 826	572	621
Оперативные средства, выделенные учреждениям-исполнителям	338	296	–	477	1	–
Причисляется с ПРООН — регулярные ресурсы	2 880	–	405	–	14 866	–
Прочая дебиторская задолженность и отсроченные платежи	19	175	71	–	3	–
Начисленные проценты	434	289	713	847	1 869	2 832
Общая сумма активов	15 048	28 212	48 694	70 404	108 591	134 980
Пассивы						
Оперативные средства, подлежащие выплате правительствам	–	40	–	3	–	–
Оперативные средства, подлежащие выплате учреждениям-исполнителям	–	–	12 004	11 764	8	–
Непогашенные обязательства	230	267	8 550	8 629	11 960	15 607
Кредиторская задолженность	286	1	505	485	10	–
Причисляется ПРООН — регулярные ресурсы	–	4 532	–	9 804	–	34 493
Общая сумма пассивов	516	4 840	21 059	30 685	11 978	50 100
Резервы и остатки средств						
Оперативный резерв	–	–	–	–	–	–
Фонд пожертвований	–	–	–	–	–	–
Неизрасходованные ресурсы						
Регулярные ресурсы	6 427	11 831	12 500	29 493	95 808	84 395
Совместное финансирование	5 432	6 842	13 032	6 271	18	–
Целевые субфонды	2 560	4 283	1 949	3 455	787	485
Соглашения об управленческом обслуживании	113	416	154	500	–	–

	<i>Целевой фонд по борьбе с опустыниванием и засухой (ЮНСО)</i>		<i>Целевой фонд для Глобального экологического фонда (ГЭФ)</i>		<i>Многосторонний фонд для осуществления Монреальского протокола</i>	
	<i>1998–1999 годы</i>	<i>1996–1997 годы</i>	<i>1998–1999 годы</i>	<i>1996–1997 годы</i>	<i>1998–1999 годы</i>	<i>1996–1997 годы</i>
Итого	14 532	23 372	27 635	39 719	96 613	84 880
Возмещение расходов на вспомогательное обслуживание	–	–	–	–	–	–
Общая сумма неизрасходованных ресурсов	14 532	23 372	27 635	39 179	96 613	84 880
Общая сумма резервов и остатков средств на 31 декабря	14 532	23 372	27 635	39 719	96 613	84 880
Общая сумма пассивов, резервов и остатков средств	15 048	28 212	48 694	70 404	108 591	134 980
Неизрасходованные бюджетные ассигнования по проектам	9 545	16 350	304 855	156 554	65 831	55 364
Неизрасходованные бюджетные ассигнования по проектам сверх остатков средств	–	–	(277 374)	(117 335)	–	–
Взносы к получению	292	5 350	2 877	230	–	–
Полученные взносы: 1 января — 31 марта	507	90	–	11	3 239	14 000

Сопроводительные примечания являются составной частью финансовых ведомостей.

**Программа развития Организации Объединенных Наций
Двухгодичный период 1998–1999 годов**

Таблица 5.2

Некоторые целевые фонды, учрежденные Программой развития Организации Объединенных Наций: отчет о состоянии счетов за двухгодичный период, закончившийся 31 декабря 1999 года

(тыс. долл. США)

	Целевой «Потенциал XXI века»		Энергетический счет ПРООН		Фонд ПРООН для Программы помощи палестинскому народу	
	1998–1999 годы	1996–1997 годы	1998–1999 годы	1996–1997 годы	1998–1999 годы	1996–1997 годы
Поступления						
Добровольные взносы	6 367	17 472	–	–	62 524	72 015
Взносы по линии совместного финансирования	509	217	1 792	2 196	–	–
Взносы в целевые субфонды	–	1 095	(4)	–	6 291	11 127
Взносы по линии финансирования соглашений об управленческом обслуживании	–	–	–	–	–	–
Итого	6 876	18 784	1 788	2 196	68 815	83 142
Процентные поступления	5 276	7 369	350	482	4 858	3 289
Возмещение расходов на вспомогательное обслуживание	–	–	230	–	–	–
Прочие поступления	9	34	3	94	21	–
Общая сумма поступлений	12 161	26 187	2 371	2 772	73 694	86 431
Расходы						
Расходы по программам						
Регулярные ресурсы	14 675	13 956	1 592	3 756	59 363	64 745
Совместное финансирование	559	230	–	–	–	–
Целевые субфонды	818	735	–	2	7 003	7 894
Соглашения об управленческом обслуживании	–	–	–	–	–	–
Прочее	–	–	–	–	–	–
Итого	16 052	14 921	1 592	3 758	66 366	72 639

Вспомогательное обслуживание по

	Целевой «Потенциал XXI века»		Энергетический счет ПРООН		Фонд ПРООН для Программы помощи палестинскому народу	
	1998–1999 годы	1996–1997 годы	1998–1999 годы	1996–1997 годы	1998–1999 годы	1996–1997 годы
программам — учреждения-исполнители						
Регулярные ресурсы	625	547	89	312	4 308	4 027
Совместное финансирование	13	–	–	–	–	–
Целевые субфонды	Таблица 5.1 (4)	36	–	–	396	426
Итого	634	583	89	312	4 704	4 453
Двухгодичный вспомогательный бюджет — нетто						
Управленческие и административные расходы	1 287	1 408	234	435	–	–
Расходы на техническую поддержку	–	–	242	–	–	–
Вспомогательные расходы ПРООН	222	245	–	–	332	726
Возмещаемые расходы на вспомогательное обслуживание	–	–	1	–	–	–
Итого	1 509	1 653	477	435	332	726
Прочие расходы	124	27	8	16	6	–
Общая сумма расходов	18 319	17 184	2 166	4 521	71 408	77 818
Превышение поступлений над расходами (отрицательное сальдо)	(6 158)	9 003	205	(1 749)	2 286	8 613
Экономия по обязательствам, относящимся к предыдущему двухгодичному периоду	–	3	–	–	–	–
Возмещение средств донорам и переводы в другие фонды/из других фондов	–	(141)	–	102	(5 097)	(9)
Остатки средств на 1 января	49 102	40 237	3 096	4 743	39 333	30 729
Остатки средств на 31 декабря	42 944	49 102	3 301	3 096	36 522	39 333
Активы						
Наличность	–	7	–	–	–	–
Государственные аккредитивы и векселя	–	–	–	–	–	–
Инвестиции	Таблица 8 37 098	53 927	–	–	37 566	–
Оперативные средства, выделенные	1 113	1 161	25	21	–	–

	Целевой «Потенциал XXI века»		Энергетический счет ПРООН		Фонд ПРООН для Программы помощи палестинскому народу	
	1998–1999 годы	1996–1997 годы	1998–1999 годы	1996–1997 годы	1998–1999 годы	1996–1997 годы
правительствам						
Оперативные средства, выделенные учреждениям-исполнителям	–	–	–	39	–	–
Причисляется с ПРООН — регулярные ресурсы	4 434	–	4 133	3 841	–	33 424
Прочая дебиторская задолженность и отсроченные платежи	38	–	3	–	5 006	6 901
Начисленные проценты	1 172	1 128	–	–	599	–
Общая сумма активов	43 855	56 223	4 161	3 901	43 171	40 325
Пассивы						
Оперативные средства, подлежащие выплате правительствам	–	24	–	9	–	–
Оперативные средства, подлежащие выплате учреждениям-исполнителям	38	265	748	749	–	–
Непогашенные обязательства	855	654	81	47	1 380	992
Кредиторская задолженность	18	–	31	–	–	–
Причисляется ПРООН — регулярные ресурсы	–	6 178	–	–	2 269	–
Общая сумма пассивов	911	7 121	860	805	3 649	992
Резервы и остатки средств						
Оперативный резерв	–	–	–	–	–	–
Фонд пожертвований	–	–	–	–	3 000	–
Неизрасходованные ресурсы						
Регулярные ресурсы	41 368	46 711	2 854	1 834	34 699	36 477
Совместное финансирование	50	114	–	1 156	–	–
Целевые субфонды	1 526	2 277	–	4	1 823	2 856
Соглашения об управленческом обслуживании	–	–	–	–	–	–
Итого	42 944	49 102	2 854	2 994	36 522	39 333

	Целевой «Потенциал XXI века»		Энергетический счет ПРООН		Фонд ПРООН для Программы помощи палестинскому народу	
	1998–1999 годы	1996–1997 годы	1998–1999 годы	1996–1997 годы	1998–1999 годы	1996–1997 годы
Возмещение расходов на вспомогательное обслуживание	–	–	447	102	–	–
Общая сумма неизрасходованных ресурсов	42 944	49 102	3 301	3 096	36 522	39 333
Общая сумма резервов и остатков средств на 31 декабря	42 944	49 102	3 301	3 096	39 522	39 333
Общая сумма пассивов, резервов и остатков средств	43 855	56 223	4 161	3 901	43 171	40 325
Неизрасходованные бюджетные ассигнования по проектам	16 179	18 239	1 458	2 217	33 949	37 794
Неизрасходованные бюджетные ассигнования по проектам сверх остатков средств	–	–	–	–	–	–
Взносы к получению	539	598	560	2 514	1 000	5 218
Полученные взносы: 1 января — 31 марта	99	155	–	200	9 961	12 541

Сопроводительные примечания являются составной частью финансовых ведомостей.

Программа развития Организации Объединенных Наций Двухгодичный период 1998–1999 годов

Таблица 5.2

Некоторые целевые фонды, учрежденные Программой развития Организации Объединенных Наций: отчет о состоянии счетов за двухгодичный период, закончившийся 31 декабря 1999 года

(тыс. долл. США)

	Целевой фонд ПРООН для Руанды	
	1998–1999 годы	1996–1997 годы
Поступления		
Добровольные взносы	15 403	44 650
Взносы по линии совместного финансирования	–	–
Взносы в целевые субфонды	16 753	10 776
Взносы по линии финансирования соглашений об управленческом обслуживании	–	–
Итого	32 156	55 426
Процентные поступления	3 271	1 256
Возмещение расходов на вспомогательное обслуживание	–	–
Прочие поступления	–	(6)
Общая сумма поступлений	35 427	56 676
Расходы		
Расходы по программам		
Регулярные ресурсы	32 806	17 723
Совместное финансирование	–	–
Целевые субфонды	Таблица 5.1 14 274	11 484
Соглашения об управленческом обслуживании	Таблица 5.4 –	–
Прочее	–	–
Итого	47 080	29 207
Вспомогательное обслуживание по программам — учреждения-исполнители		
Регулярные ресурсы	220	628
Совместное финансирование	–	–
Целевые субфонды	Таблица 5.1 115	267
Итого	335	895

	<i>Целевой фонд ПРООН для Руанды</i>	
	<i>1998–1999 годы</i>	<i>1996–1997 годы</i>
Двухгодичный вспомогательный бюджет — нетто		
Управленческие и административные расходы	—	—
Расходы на техническую поддержку	3	—
Вспомогательные расходы ПРООН	944	1 568
Возмещаемые расходы на вспомогательное обслуживание	—	—
Итого	947	1 568
Прочие расходы	85	—
Общая сумма расходов	48 447	31 670
Превышение поступлений над расходами (отрицательное сальдо)	(13 020)	25 006
Экономия по обязательствам, относящимся к предыдущему двухгодичному периоду	—	—
Возмещение средств донорам и переводы в другие фонды/из других фондов	—	—
Остатки средств на 1 января	41 881	16 875
Остатки средств на 31 декабря	28 861	41 881
Активы		
Наличность	—	—
Государственные аккредитивы и векселя	—	—
Инвестиции	22 277	—
Оперативные средства, выделенные правительствам	6 378	6 523
Оперативные средства, выделенные учреждениям- исполнителям	1 349	—
Причисляется с ПРООН — регулярные ресурсы	5 357	43 943
Прочая дебиторская задолженность и отсроченные платежи	—	—
Начисленные проценты	326	—
Общая сумма активов	35 687	50 466
Пассивы		
Оперативные средства, подлежащие выплате правительствам	1 115	—
Оперативные средства, подлежащие выплате учреждениям-исполнителям	1 695	7 582
Непогашенные обязательства	2 488	1 003
Кредиторская задолженность	1 528	—

	Целевой фонд ПРООН для Руанды	
	1998–1999 годы	1996–1997 годы
Причисляется ПРООН — регулярные ресурсы	—	—
Общая сумма пассивов	6 826	8 585
Резервы и остатки средств		
Оперативный резерв	—	—
Фонд пожертвований	—	—
Неизрасходованные ресурсы		
Регулярные ресурсы	19 958	35 571
Совместное финансирование	—	—
Целевые субфонды	8 903	6 310
Соглашения об управленческом обслуживании	—	—
Итого	28 861	41 881
Возмещение расходов на вспомогательное обслуживание	—	—
Общая сумма неизрасходованных ресурсов	28 861	41 881
Общая сумма резервов и остатков средств на 31 декабря	28 861	41 881
Общая сумма пассивов, резервов и остатков средств	35 687	50 466
Неизрасходованные бюджетные ассигнования по проектам	26 116	23 524
Неизрасходованные бюджетные ассигнования по проектам сверх остатков средств	—	—
Взносы к получению	6 301	4 959
Полученные взносы: 1 января — 31 марта	182	—

Сопроводительные примечания являются составной частью финансовых ведомостей.

Программа развития Организации Объединенных Наций Двухгодичный период 1998-1999 годов

Таблица 5.3

**Целевые фонды, учрежденные Программой развития Организации Объединенных Наций:
двухгодичный вспомогательный бюджет на двухгодичный период, закончившийся 31 декабря
1999 года**

(тыс. долл. США)

	Пересмотренные ассигнования на 1998-1999 годы	Расходы за 1998-1999 годы		Свободный остаток средств на 31 де- кабря 1999 года	Расходы за 1996-1997 годы
		Выделенные средства	Непогашенные обязательства Итого		
Целевой фонд по борьбе с опустыниванием и засухой					
Управленческие и административные расходы	3 345	2 059	– 2 059	1 286	3 615
Расходы на техническую поддержку	2 507	1 476	– 1 476	1 031	2 136
Итого	5 852	3 535	– 3 535	2 317	5 751
Возмещаемые расходы на вспомогательное обслуживание	–	–	– –	–	200
Всего	5 852	3 535	– 3 535	2 317	5 951
			(таблица 5.2)		(таблица 5.2)

Сопроводительные примечания являются составной частью финансовых ведомостей.

**Программа развития Организации Объединенных Наций
Двухгодичный период 1998-1999 годов**

Таблица 5.4

Положение с двусторонними и прочими ресурсами, полученными в рамках соглашений об управленческом обслуживании

(тыс. долл. США)

Источник финансирования	Страна-получатель	Остаток на 1 января 1998 года	Полученные поступления	Стоимость услуги			Переводы/ возврат средств	Свободный остаток средств на 31 де- кабря 1999 года
				Выделенные средства	Непогашенные обязательства	Итого		
Выполнено Управлением Организации Объединенных Наций по обслуживанию проектов								
ЮНСО								
Австралия	Восточная и южная части Африки	315	138	309	31	340	–	113
Швеция	Буркина-Фасо	101	–	–	–	–	(101)	–
Итого, ЮНСО		416	138	309	31	340	(101)	113
таблица 5.2								
ГЭФ								
Всемирный банк	Региональное соглашение — Европа	500	25	315	56	371	–	154
Итого, ГЭФ		500	25	315	56	371	–	154
таблица 5.2								
Целевой фонд ПРООН для сети «Африка–2000»								
Япония	Региональное соглашение — Африка	307	–	–	–	–	–	307
Итого, Целевой фонд ПРООН для сети «Африка–2000»		307	–	–	–	–	–	307
Целевой фонд ПРООН для устойчивого социального развития, мира и поддержки странам, находящимся в особых условиях								
Италия	Босния и Герцеговина	–	380	2 707	459	3 166	2 839	53
	Куба	–	2 507	574	107	681	–	1 826
	Доминиканская Республика	–	266	–	–	–	–	266
	Глобальный проект	–	1 022	1 644	382	2 026	–	(1 004)

Источник финансирования	Страна-получатель	Остаток на 1 января 1998 года	Полученные поступления	Стоимость услуги			Переводы/ возврат средств	Свободный остаток средств на 31 де- кабря 1999 года
				Выделенные средства	Непогашенные обязательства	Итого		
	Мозамбик	–	21 135	9 107	2 588	11 695	–	9 440
	Южная Африка	–	2 918	340	193	533	–	2 385
	Тунис	–	383	93	25	118	–	265
Итого, страны, находящиеся в особых условиях		–	28 611	14 465	3 754	18 219	2 839	13 231
Всего		1 223	28 774	15 089	3 841	18 930	2 738	13 774

(таблица II.2)

Сопроводительные примечания являются составной частью финансовых ведомостей.

**Программа развития Организации Объединенных Наций
Двухгодичный период 1998–1999 годов**

Таблица 6

Услуги, оказываемые на основе возмещения расходов, и различные мероприятия

Поступления, расходы и остатки средств за двухгодичный период, закончившийся 31 декабря 1999 года

(тыс. долл. США)

	Соглашения об оказании управленческих услуг		Программа подготовки младших сотрудников категории специалистов		Резерв средств для размещения на местах		Вспомогательные услуги, оказываемые на основе возмещения расходов		Специальные мероприятия		Итого, вспомогательные услуги, оказываемые на основе возмещения расходов, и расходы на различные и специальные мероприятия	
	1998–1999	1996–1997	1998–1999	1996–1997	1998–1999	1996–1997	1998–1999	1996–1997	1998–1999	1996–1997	1998–1999	1996–1997
Поступления												
Взносы	282 905	315 351	52 989	54 475	–	–	–	–	7 630	3 859	343 524	373 685
Процентные поступления	16 688	12 169	–	–	–	–	11 192	6 000	27	–	27 907	18 169
Прочие поступления — нетто	–	–	–	–	5 522	8 303	163 537	131 713	–	–	169 059	140 016
Общая сумма поступлений	299 593	327 520	52 989	54 475	5 522	8 303	174 729	137 713	7 657	3 859	540 490	531 870
Расходы												
Расходы по программам	306 019	319 849	50 404	47 439	–	–	–	–	–	–	356 423	367 288
Вспомогательное обслуживание по программам — учреждения-исполнители	–	–	6 042	5 676	–	–	–	–	–	–	6 042	5 676
Вспомогательное обслуживание по программам для координатора-резидента	–	–	–	–	–	–	–	–	690	4 190	690	4 190
Двухгодичный вспомогательный бюджет — нетто	–	–	–	–	2 782	4 380	133 853	106 015	8 816	1 495	145 451	111 890

	Соглашения об оказании управленческих услуг		Программа подготовки младших сотрудников категории специалистов		Резерв средств для размещения на местах		Вспомогательные услуги, оказываемые на основе возмещения расходов		Специальные мероприятия		Итого, вспомогательные услуги, оказываемые на основе возмещения расходов, и расходы на различные и специальные мероприятия	
	1998–1999	1996–1997	1998–1999	1996–1997	1998–1999	1996–1997	1998–1999	1996–1997	1998–1999	1996–1997	1998–1999	1996–1997
Прочие расходы	–	–	–	–	202	14 585	–	–	–	–	202	14 585
Общая сумма расходов	306 019	319 849	56 446	53 115	2 984	18 965	133 853	106 015	9 506	5 685	508 808	503 629
Превышение поступлений над расходами (отрицательное сальдо)	(6 426)	7 671	(3 457)	1 360	2 538	(10 662)	40 876	31 698	(1 849)	(1 826)	31 682	28 241
Экономия по обязательствам, относящимся к предыдущему двухгодичному периоду	–	–	–	–	31	13	1 030	949	26	3	1 087	965
Перевод в резервы/из резервов	–	–	–	–	–	–	(54 000)	–	–	–	(54 000)	–
Возмещение средств донорам и переводы в другие фонды/из других фондов — нетто	(3 172)	(1 239)	–	–	(2 020)	–	110	396	63	2 986	(5 019)	2 143
Остатки средств на 1 января	81 616	75 184	8 338	6 978	(6 154)	4 495	81 292	48 249	1 163	–	166 255	134 906
Остатки средств на 31 декабря	72 018	81 616	4 881	8 338	(5 605)	(6 154)	69 308	81 292	(597)	1 163	140 005	166 255
	Таблица 6.1		Таблица 6.2		Таблица 6.3		Таблица 6.4		Таблица 6.5		Ведомость 1.2	

Сопроводительные приложения являются составной частью финансовых ведомостей.

Активы, пассивы, резервы и остатки средств на 31 декабря
(тыс. долл. США)

	Соглашения об оказании управленческих услуг		Программа подготовки младших сотрудников категории специалистов		Резерв средств для размещения на местах		Вспомогательные услуги, оказываемые на основе возмещения расходов		Специальные мероприятия		Итого, вспомогательные услуги, оказываемые на основе возмещения расходов, и расходы на различные и специальные мероприятия	
	1999	1997	1999	1997	1999	1997	1999	1997	1999	1997	1999	1997
	Активы											
Наличность	–	–	–	–	–	–	3 651	2 408	–	–	3 651	2 408
Инвестиции												
Услуги, оказываемые на основе возмещения расходов, и различные мероприятия	–	–	39 036	–	–	–	–	–	–	–	39 036	–
Оперативные средства, выделенные учреждениям-исполнителям	–	–	–	–	–	–	–	–	–	–	–	–
Дебиторская задолженность и отсроченные платежи												
К получению от основных видов деятельности	155 112	160 343	–	8 338	–	–	131 593	92 328	725	1 208	287 430	262 217
Прочая дебиторская задолженность и отсроченные платежи	–	–	838	626	87	87	7 348	328	–	–	8 273	1 041
Начисленные проценты	–	–	–	–	–	–	–	–	–	–	–	–
Долгосрочная дебиторская задолженность	–	–	–	–	953	1 127	–	–	–	–	953	1 127
Кредиты правительствам	–	–	–	–	1 225	1 824	–	–	–	–	1 225	1 824
Расходы на строительство	–	–	–	–	45 308	44 558	–	–	–	–	45 308	44 558
Капитализация расходов	–	–	–	–	1 245	4 721	–	–	–	–	1 245	4 721

	Соглашения об оказании управленческих услуг		Программа подготовки младших сотрудников категории специалистов		Резерв средств для размещения на местах		Вспомогательные услуги, оказываемые на основе возмещения расходов		Специальные мероприятия		Итого, вспомогательные услуги, оказываемые на основе возмещения расходов, и расходы на различные и специальные мероприятия	
	1999	1997	1999	1997	1999	1997	1999	1997	1999	1997	1999	1997
на восстановление												
Программа арендования бытовой техники	-	-	-	-	-	309	-	-	-	-	-	309
Резерв для покрытия нехватки активов	-	-	-	-	(11 224)	(11 534)	-	-	-	-	(11 224)	(11 534)
Общая сумма активов	155 112	160 343	39 874	8 964	37 594	41 092	142 592	95 064	725	1 208	375 897	306 671
Пассивы												
Непогашенные обязательства	83 094	78 727	701	626	24	30	4 498	3 348	1 319	45	89 636	82 776
Кредиторская задолженность	-	-	61	-	157	-	14 786	10 424	3	-	15 007	10 424
Причитается ПРООН — регулярные ресурсы из резерва средств для размещения на местах												
Программа подготовки младших сотрудников категории специалистов	-	-	-	-	14 346	17 491	-	-	-	-	14 346	17 491
Авансы правительств на покрытие расходов, связанных с восстановлением	-	-	34 231	-	-	-	-	-	-	-	34 231	-
Возмещение учреждениям расходов на строительство	-	-	-	-	-	918	-	-	-	-	-	918
Отсроченные поступления от аренды	-	-	-	-	3 672	3 651	-	-	-	-	3 672	3 651
Прочие пассивы	-	-	-	-	-	156	-	-	-	-	-	156
Общая сумма	83 094	78 727	34 993	626	18 199	22 246	19 284	13 772	1 322	45	156 892	115 416

	Соглашения об оказании управленческих услуг		Программа подготовки младших сотрудников категории специалистов		Резерв средств для размещения на местах		Вспомогательные услуги, оказываемые на основе возмещения расходов		Специальные мероприятия		Итого, вспомогательные услуги, оказываемые на основе возмещения расходов, и расходы на различные и специальные мероприятия	
	1999	1997	1999	1997	1999	1997	1999	1997	1999	1997	1999	1997
пассивов												
Резервы и остатки средств												
Оперативный резерв	-	-	-	-	-	-	54 000	-	-	-	54 000	-
Остаток средств — утвержденная сумма	-	-	-	-	25 000	25 000	-	-	-	-	25 000	25 000
Специальные капитальные ресурсы	-	-	-	-	-	-	-	-	-	-	-	-
Неизрасходованные ресурсы	72 018	81 616	4 881	8 338	(5 605)	(6 154)	69 308	81 292	(597)	1 163	140 005	166 255
Общая сумма резервов и остатков средств	72 018	81 616	4 881	8 338	19 395	18 846	123 308	81 292	(597)	1 163	219 005	191 255
Общая сумма пассивов, резервов и остатков средств	155 112	160 343	39 874	8 964	37 594	41 092	142 592	95 064	725	1 208	375 897	306 671
	Таблица 6.1		Таблица 6.2		Таблица 6.3		Таблица 6.4		Таблица 6.5		Ведомость 1.2	

Сопроводительные примечания являются составной частью финансовых ведомостей.

Программа развития Организации Объединенных Наций Двухгодичный период 1998–1999 годов

Таблица 6.1

Соглашения об управленческом обслуживании: положение со средствами из двусторонних и других источников, полученными в соответствии с соглашениями об управленческом обслуживании за двухгодичный период, закончившийся 31 декабря 1999 года

(тыс. долл. США)

Источник финансирования	Страна-получатель	Полученные поступления ^a			Стоимость услуги ^b				Неизрасходованный остаток средств на 31 декабря 1999 года
		Остаток на 1 января 1998 года	Депозиты	Процентные поступления	Выплаты	Непогашенные обязательства	Итого	Переводы в/из	
Нидерланды	Афганистан	733	–	54	731	–	731	–	56
Италия	Албания	906	–	102	638	124	762	–	246
ЕЭК	Албания	89	–	13	(22)	–	(22)	–	124
МАБР	Аргентина	395	5 644	146	4 760	2 498	7 258	–	(1 073)
Всемирный банк	Аргентина	2 748	14 012	534	10 754	2 150	12 904	(602)	3 788
Правительство	Аргентина	1 791	504	177	1 180	12	1 192	–	1 280
Правительство	Аргентина	1 547	2 261	250	1 094	96	1 190	(448)	2 420
Япония	Бенин	196	2 618	90	2 518	95	2 613	–	291
Правительство	Бутан	(3)	–	–	–	–	–	–	(3)
Всемирный банк	Боливия	446	–	51	–	–	–	–	497
ЮСАИД	Боливия	1	(1)	–	–	–	–	–	–
Правительство	Боливия	9	–	1	–	–	–	–	10
Германия	Боливия	68	–	7	–	–	–	(72)	3
Группа доноров	Боливия	15	–	1	–	–	–	–	16
МАБР	Боливия	38	–	5	–	–	–	(34)	9
СЦАИ	Босния и Герцеговина	46	–	44	–	–	–	–	90
Япония	Буркина-Фасо	1 302	–	162	171	780	951	–	513
Соединенные Штаты Америки	Камбоджа	13	–	1	–	–	–	–	14
Япония	Камбоджа	44	1 674	71	1 653	–	1 653	–	136
Япония	Камерун	58	–	1	–	–	–	–	59

Источник финансирования	Страна-получатель	Полученные поступления ^a			Стоимость услуги ^b				Неизрасходованный остаток средств на 31 декабря 1999 года
		Остаток на 1 января 1998 года	Депозиты	Процентные поступления	Выплаты	Непогашенные обязательства	Итого	Переводы в/из	
Япония	Центральноафриканская Республика	146	2 412	134	2 010	422	2 432	–	260
Италия	Центральная Америка	(74)	–	–	(74)	–	(74)	–	–
Италия	Чад	58	–	7	–	–	–	–	65
Правительство	Конго	43	–	5	–	–	–	(46)	2
ЮСАИД	Коста-Рика	13	–	1	–	–	–	–	14
Всемирный банк	Коста-Рика	32	–	3	–	–	–	(34)	1
Япония	Кот-д'Ивуар	167	31 116	488	16 022	6 578	22 600	–	9 171
Канада	Хорватия	–	66	–	60	–	60	–	6
Германия	Хорватия	–	70	1	67	–	67	–	4
Соединенные Штаты Америки	Хорватия	–	–	–	589	–	589	–	(589)
Италия	Куба	53	–	6	–	–	–	–	59
Япония	Джибути	2 531	–	156	2 498	–	2 498	–	189
Правительство	Джибути	217	–	25	–	–	–	–	242
Всемирный банк	Джибути	28	–	3	–	–	–	–	31
Правительство	Доминиканская Республика	20	–	2	–	–	–	–	22
Италия	Доминиканская Республика	–	–	–	1	–	1	–	(1)
МФСР	Корейская Народно-Демократическая Республика	(2)	–	–	(2)	–	(2)	–	–
Всемирный банк	Эквадор	6 311	12 112	1 058	11 671	3 058	14 729	(2 239)	2 513
Правительство	Эквадор	431	–	55	505	130	635	303	154
Нидерланды	Египет	11	–	1	–	–	–	–	12
Италия	Египет	116	–	13	–	–	–	–	129
МФСР-СУО	Сальвадор	271	3 586	46	3 696	27	3 723	–	180
Италия	Сальвадор	858	–	101	182	–	182	–	777
МФСР-СУО	Экваториальная Гвинея	–	95	2	31	–	31	–	66
ЮСАИД	Эритрея	742	–	100	15	–	15	–	827

Источник финансирования	Страна-получатель	Полученные поступления ^a			Стоимость услуги ^b				Неизрасходованный остаток средств на 31 декабря 1999 года
		Остаток на 1 января 1998 года	Депозиты	Процентные поступления	Выплаты	Непогашенные обязательства	Итого	Переводы в/из	
Италия	Эфиопия	2 833	12 933	518	7 275	6 408	13 683	–	2 601
Всемирный банк	Эфиопия	16	–	3	–	–	–	–	19
Ассоциация содействия ООН-США	Глобальный проект	–	11	–	–	–	–	–	11
Италия	Глобальный проект	(9)	–	9	(44)	–	(44)	–	44
Всемирный банк	Гватемала	77	82	12	90	60	150	–	21
МФСР	Гватемала	125	–	13	50	–	50	(15)	73
Япония	Гватемала	–	7 515	194	7 298	276	7 574	–	135
МАБР	Гватемала	676	1 133	29	1 779	292	2 071	–	(233)
Нидерланды	Гватемала	111	–	13	–	–	–	–	124
Организация Объединенных Наций	Гватемала	–	79	–	–	–	–	–	79
Правительство	Гватемала	–	4 117	74	3 912	273	4 185	–	6
Япония	Гвинея	165	12 905	395	5 012	6 837	11 849	–	1 616
Италия	Гвинея	6	–	1	–	–	–	–	7
Всемирный банк	Гаити	2 000	924	138	2 159	–	2 159	–	903
Швейцария	Гаити	(4)	–	–	–	–	–	–	(4)
Канада	Гаити	3	–	–	–	–	–	–	3
Всемирный банк	Гондурас	7	–	–	–	–	–	–	7
Япония	Гондурас	571	4 762	258	49	178	227	–	5 364
МФСР-СУО	Индонезия	234	–	21	584	98	682	–	(427)
Чешская Республика	Межрегиональный проект	397	–	–	–	–	–	–	397
Норвегия	Межрегиональный проект	672	2 287	112	1 325	323	1 648	–	1 423
Швеция	Межрегиональный проект	1 180	995	152	1 523	274	1 797	–	530
Италия	Межрегиональный проект	22	–	3	–	–	–	–	25
Япония	Межрегиональный проект	–	–	–	15	6	21	–	(21)

Источник финансирования	Страна-получатель	Полученные поступления ^a			Стоимость услуги ^b				Неизрасходованный остаток средств на 31 декабря 1999 года
		Остаток на 1 января 1998 года	Депозиты	Процентные поступления	Выплаты	Непогашенные обязательства	Итого	Переводы в/из	
Дания	Межрегиональный проект	3 424	5 128	503	4 509	547	5 056	(311)	3 688
Правительство	Кыргызстан	1	–	–	–	–	–	(1)	–
Норвегия	Кыргызстан	464	1 542	29	1 543	155	1 698	–	337
Дания	Кыргызстан	31	–	5	–	–	–	(34)	2
Австралия	Лаосская Народно-Демократическая Республика	32	–	2	–	–	–	–	34
Япония	Мадагаскар	(245)	4 056	254	3 950	101	4 051	–	14
Япония	Мали	4 831	12 310	434	12 959	3 427	16 386	–	1 189
Всемирный банк	Мали	6	–	1	–	–	–	–	7
Япония	Мавритания	760	12 663	596	5 714	6 645	12 359	–	1 660
Правительство	Мексика	2	–	–	–	–	–	–	2
Нидерланды	Монголия	4	–	–	–	–	–	(4)	–
Всемирный банк	Монголия	199	–	22	–	–	–	–	221
Швеция	Мозамбик	–	167	1	172	–	172	–	(4)
Италия	Никарагуа	–	807	37	11	112	123	–	721
Япония	Никарагуа	3 809	12 458	545	11 176	4 101	15 277	–	1 535
Япония	Нигер	138	3 861	152	4 191	–	4 191	–	(40)
Италия	Палестина	6 132	–	611	3 274	14	3 288	–	3 455
Финляндия	Палестина	(1 469)	3 860	56	1 954	321	2 275	–	172
СЦАИ	Палестина	778	–	96	502	–	502	–	372
Всемирный банк	Папуа-Новая Гвинея	251	–	46	(12)	–	(12)	–	309
Австралия	Папуа-Новая Гвинея	9	–	1	–	–	–	–	10
Всемирный банк	Перу	205	3 628	187	3 393	247	3 640	–	380
Япония	Перу	546	14 982	590	13 870	3 686	17 556	–	(1 438)
Правительство	Перу	13 414	51 621	2 952	30 495	26 196	56 691	(1 376)	9 920
МАБР	Перу	790	1 571	549	1 766	358	2 124	(921)	(135)
Правительство	Перу	4	2 052	72	1 193	340	1 533	–	595
Австралия	Филиппины	623	–	62	553	100	653	–	32

Источник финансирования	Страна-получатель	Полученные поступления ^a			Стоимость услуги ^b				Неизрасходованный остаток средств на 31 декабря 1999 года
		Остаток на 1 января 1998 года	Депозиты	Процентные поступления	Выплаты	Непогашенные обязательства	Итого	Переводы в/из	
Дания	Филиппины	–	–	11	–	–	–	(11)	–
Франция	Региональный проект — Африка	869	566	86	152	135	287	(232)	1 002
Швеция	Региональный проект — Африка	15	–	1	1	–	1	(7)	8
Финляндия	Региональный проект — Азия	40	–	5	–	–	–	–	45
Совместное финансирование	Региональный проект — Европа	136	–	–	–	–	–	–	136
Италия	Региональный проект — Латинская Америка	108	–	12	–	–	–	–	120
МАБР	Региональный проект — Латинская Америка	635	(597)	16	–	–	–	–	54
Всемирный банк	Латвия	25	–	3	–	–	–	(20)	8
Япония	Того	887	–	90	842	50	892	–	85
Япония	Сенегал	406	11 940	414	10 739	1 090	11 829	–	931
КЕС	Сомали	263	(250)	18	–	–	–	–	31
Япония	Сомали	2 193	–	249	–	–	–	–	2 442
МФСР-СУО	Сомали	249	290	65	605	207	812	–	(208)
Всемирный банк	Сент-Китс и Невис	273	(236)	26	–	–	–	(52)	11
Правительство	Судан	1 138	–	133	–	–	–	–	1 271
Всемирный банк	Таджикистан	–	79	–	128	63	191	–	(112)
Финляндия	Таиланд	175	–	22	–	–	–	–	197
Соединенные Штаты Америки	Подопечная территория Тихоокеанские острова	4	–	–	–	–	–	(3)	1
Всемирный банк	Турция	2 860	19 840	834	15 819	3 574	19 393	(509)	3 632
Правительство	Турция	(3 054)	424	22	(2 461)	–	(2 461)	–	(147)
Соединенные Штаты Америки	Турция	573	–	64	–	–	–	–	637
Всемирный банк	Уганда	132	–	53	13	–	13	(108)	64
Швеция	Уганда	2	–	–	–	–	–	–	2

Источник финансирования	Страна-получатель	Полученные поступления ^a			Стоимость услуги ^b				Неизрасходованный остаток средств на 31 декабря 1999 года
		Остаток на 1 января 1998 года	Депозиты	Процентные поступления	Выплаты	Непогашенные обязательства	Итого	Переводы в/из	
Правительство	Уганда	53	–	11	1	–	1	–	63
Правительство	Объединенная Республика Танзания	63	–	29	76	–	76	–	16
Всемирный банк	Объединенная Республика Танзания	347	–	37	75	–	75	–	309
МАБР	Венесуэла	148	–	47	85	–	85	–	110
Австралия	Вьетнам	473	–	52	–	–	–	–	528
Япония	Заир	1 720	–	312	(1 324)	–	(1 324)	–	3 356
КЕС	Заир	755	882	70	2 027	86	2 113	–	(406)
Австралия	Зимбабве	1 054	–	91	1 181	544	1 725	–	(580)
Италия	Босния и Герцеговина	2 839	(4 651)	250	2 040	–	2 040	3 604	2
Япония	Сальвадор	–	–	–	(62)	–	(62)	–	62
Всемирный банк	Сан-Томе и Принсипи	1	–	–	–	–	–	–	1
Всемирный банк	Пакистан	(1)	–	–	–	–	–	–	(1)
Всего СУО ПРООН		81 616	282 905	16 688	222 925	83 094	306 019	(3 172)	72 018

Таблица 6

Сопроводительные примечания являются составной частью финансовых ведомостей.

^a Эти суммы представляют собой авансы, полученные от доноров, и начисленные проценты в соответствии с соглашениями об управленческом обслуживании, заключенными ПРООН для осуществления двусторонних и других программ.

^b Эти суммы отражают стоимость услуг, предоставляемых ПРООН в соответствии с соглашениями об управленческом обслуживании.

Программа развития Организации Объединенных Наций Двухгодичный период 1998–1999 годов

Таблица 6.2

**Программа подготовки младших сотрудников категории специалистов:
положение со средствами за двухгодичный период, закончившийся
31 декабря 1999 года**

(тыс. долл. США)

<i>Источники финансирования</i>	<i>Остатки на 1 января 1998 года</i>	<i>Полученные средства</i>	<i>Расходы по программе</i>	<i>Расходы на поддержку</i>	<i>Итого, расходы</i>	<i>Остаток на 31 декабря 1999 года</i>
Правительства						
Австралия	91	–	11	1	12	79
Австрия	(159)	1	743	91	834	53
Бельгия	1	3	3	451	4	787
Канада	(705)	997	72	8	80	212
Дания	2	12	11	1	13	10
Финляндия	1	2	2	271	2	948
Франция	206	2	1	219	2	533
Германия	755	3	2	359	3	111
Ирландия	–	218	128	16	144	74
Италия	(119)	1	1	198	1	(302)
Япония	2	6	5	620	5	233
Корея	253	259	452	54	506	6
Люксембург	(137)	478	555	67	622	(281)
Нидерланды	159	8	7	956	8	(757)
Норвегия	(197)	2	2	352	3	(469)
Португалия	(34)	89	315	39	354	(299)
Испания	(547)	1	2	262	2	(133)
Швеция	191	3	3	376	3	(237)
Швейцария	474	1	1	218	2	399
Соединенное Королевство	14	278	381	46	427	(135)
Всего	8	52	50	6	56	48

Ведомость 6

Сопроводительные примечания являются составной частью финансовых ведомостей.

Программа развития Организации Объединенных Наций Двухгодичный период 1998–1999 годов

Таблица 6.3

Резерв средств для размещения на местах: поступления, расходы и остатки средств за двухгодичный период, закончившийся 31 декабря 1999 года, и активы, пассивы, резервы и остатки средств на 31 декабря

(тыс. долл. США)

	Жилье		Служебные помещения		Вспомогательное обслуживание, связанное с резервом для кредитования расходов на жилье		Итого	
	1998–1999 годы	1996–1997 годы	1998–1999 годы	1996–1997 годы	1998–1999 годы	1996–1997 годы	1998–1999 годы	1996–1997 годы
Поступления								
Поступления от аренды	4 31	6	733	1	–	–	5 01	7 4
Прочие поступления — нетто	15	171	–	–	427	655	442	826
Общая сумма поступлений	4 31	6	733	1	427	655	5 01	8 26
Расходы								
Ремонт и обслуживание	2 71	3	–	471	–	–	2 71	3 7
Двухгодичный вспомогательный бюджет	–	–	–	–	11	599	11	599
Прочие расходы	168	8	34	6	–	–	202	14 3
Общая сумма расходов	2 99	11	34	6	11	599	2 91	18 9
Превышение поступлений над расходами (отрицательное сальдо)	1 41	(5)	699	(5)	416	56	2 10	(10 6)
Экономия по обязательствам, относящимся к предыдущему двухгодичному периоду	18	–	–	–	13	13	31	13
Возмещение средств донорам и переводы в другие фонды/из других фондов	(2 01)	–	–	–	–	–	(2 01)	–
Остатки средств на 1 января	(3 41)	2	(3 01)	2	350	281	(6 41)	4 2
Остатки средств на 31 декабря	(4 01)	(3)	(2 01)	(3)	779	350	(5 01)	(6 41)
Активы								
Дебиторская задолженность и отсроченные платежи								
Прочая дебиторская задолженность и отсроченные платежи	87	87	–	–	–	–	87	87
Долгосрочная дебиторская задолженность	953	1	–	–	–	–	953	1 1
Кредиты правительствам	1 21	1	–	–	–	–	1 21	1 8
Расходы на строительство	18 41	18	26 1	26	–	–	45 1	44 3
Капитализация расходов на восстановление	1 21	4	–	–	–	–	1 21	4 7

	Жилье		Служебные помещения		Вспомогательное обслуживание, связанное с резервом для кредитования расходов на жилье		Итого	
	1998–1999 годы	1996–1997 годы	1998–1999 годы	1996–1997 годы	1998–1999 годы	1996–1997 годы	1998–1999 годы	1996–1997 годы
Программа арендования бытовой техники	–	309	–	–	–	–	–	309
Резерв для покрытия нехватки активов	(5 2)	(5	(6 0	(6	–	–	(11 0	(11 0
Общая сумма активов	16 7	20	20 0	20	–	–	37 0	41 0
Пассивы								
Непогашенные обязательства	16	–	1	–	7	30	24	30
Кредиторская задолженность	156	–	–	–	1	–	157	–
Причисляется ПРООН — регулярные ресурсы из резерва средств для размещения на местах	(4 4)	(1	19 0	19	(787)	(380)	14 0	17 0
Авансы правительств на покрытие расходов, связанных с восстановлением	–	918	–	–	–	–	–	918
Возмещения учреждениям расходов на строительство	–	–	3 0	3	–	–	3 0	3 0
Отсроченные поступления от аренды	–	156	–	–	–	–	–	156
Общая сумма пассивов	(4 2)	(903)	23 0	23	(779)	(350)	18 0	22 0
Остаток средств — утвержденная сумма	25 0	25	–	–	–	–	25 0	25 0
Неизрасходованные ресурсы	(4 0)	(3	(2 0	(3	779	350	(5 0	(6 0
Общая сумма пассивов и остатков средств	16 7	20	20 0	20	–	–	37 0	41 0

Сопроводительные примечания являются составной частью финансовых ведомостей.

Программа развития Организации Объединенных Наций Двухгодичный период 1998–1999 годов

Таблица 6.4

Услуги, оказываемые на основе возмещения расходов: поступления, расходы и остатки средств за двухгодичный период, закончившийся 31 декабря 1999 года, и активы, пассивы, резервы и остатки средств на 31 декабря

(тыс. долл. США)

	Оказываемые на основе возмещения расходов услуги, связанные с деятельностью, не относящейся к ПРООН		Осуществляемая на основе возмещения расходов деятельность, финансируемая из других источников		Оказываемые на основе возмещения расходов услуги, финансируемые МУУЗ		Итого, оказываемые на основе возмещения расходов услуги	
	1998–1999 годы	1996–1997 годы	1998–1999 годы	1996–1997 годы	1998–1999 годы	1996–1997 годы	1998–1999 годы	1996–1997 годы
Поступления								
Процентные поступления	503	517	10	5 483	–	–	11	6 000
Прочие поступления	33	28 643	122	97 419	7 097	5 651	163	131 713
Общая сумма поступлений	34	29 160	133	102 902	7 097	5 651	174	137 713
Расходы								
Двухгодичный вспомогательный бюджет — нетто	34	28 850	93	72 326	5 373	4 839	133	106 015
Общая сумма расходов	34	28 850	93	72 326	5 373	4 839	133	106 015
Чистое превышение поступлений над расходами (отрицательное сальдо)	(275)	310	39	30 576	1 724	812	40	31 698
Экономия по обязательствам, относящимся к предыдущему двухгодичному периоду	158	546	851	377	21	26	1	949
Переводы в резервы/из резервов	–	–	(54)	–	–	–	(54)	–
Возмещение средств донорам и переводы в другие фонды/из других фондов	–	–	92	396	18	–	110	396
Остатки средств на 1 января	9	8 902	69	37 673	2 512	1 674	81	48 249
Остатки средств на 31 декабря	9	9 758	55	69 022	4 275	2 512	69	81 292
Активы								
Наличность	–	–	–	–	3 651	2 408	3 651	2 408
Дебиторская задолженность и отсроченные платежи								
К получению от основных видов деятельности	10 488	10 040	110 378	72 059	10 727	10 229	131 593	92 328

	<i>Оказываемые на основе возмещения расходов услуги, связанные с деятельностью, не относящейся к ПРООН</i>		<i>Осуществляемая на основе возмещения расходов деятельность, финансируемая из других источников</i>		<i>Оказываемые на основе возмещения расходов услуги, финансируемые МУУЗ</i>		<i>Итого, оказываемые на основе возмещения расходов услуги</i>	
	<i>1998–1999 годы</i>	<i>1996–1997 годы</i>	<i>1998–1999 годы</i>	<i>1996–1997 годы</i>	<i>1998–1999 годы</i>	<i>1996–1997 годы</i>	<i>1998–1999 годы</i>	<i>1996–1997 годы</i>
Прочая дебиторская задолженность и отсроченные платежи	101	–	2 793	–	4 454	328	7 348	328
Общая сумма активов	10 589	10 040	113 171	72 059	18 832	12 965	142 592	95 064
Пассивы								
Непогашенные обязательства	926	282	3 545	3 037	27	29	4 498	3 348
Кредиторская задолженность	22	–	234	–	14 530	10 424	14 786	10 424
Общая сумма пассивов	948	282	3 779	3 037	14 557	10 453	19 284	13 772
Оперативный резерв	–	–	54 000	–	–	–	54 000	–
Специальные капитальные ресурсы	–	–	–	–	–	–	–	–
Неизрасходованные ресурсы	9 641	9 758	55 392	69 022	4 275	2 512	69 308	81 292
Общая сумма пассивов и остатков средств	10 589	10 040	113 171	72 059	18 832	12 965	142 592	95 064

Сопроводительные примечания являются составной частью финансовых ведомостей.

**Программа развития Организации Объединенных Наций
Двухгодичный период 1998–1999 годов**

Таблица 6.5

**Специальные мероприятия: поступления, расходы и остатки средств за двухгодичный период,
закончившийся 31 декабря 1999 года, и активы, пассивы, резервы и остатки средств на 31 декабря**

(тыс. долл. США)

	<i>Поддержка, оказываемая координатору-резиденту ООН</i>		<i>Единая система кодирования</i>		<i>Оказываемая за счет внебюджетных средств поддержка для специальных целей</i>		<i>Программа ликвидации последствий стихийных бедствий</i>		<i>Итого, специальные мероприятия</i>	
	<i>1998–1999 годы</i>	<i>1996–1997 годы</i>	<i>1998–1999 годы</i>	<i>1996–1997 годы</i>	<i>1998–1999 годы</i>	<i>1996–1997 годы</i>	<i>1998–1999 годы</i>	<i>1996–1997 годы</i>	<i>1998–1999 годы</i>	<i>1996–1997 годы</i>
Поступления										
Взносы	1 910	1 90	579	994	3 90	922	1 10	–	7 60	3 80
Процентные поступления	–	–	27	–	–	–	–	–	27	–
Прочие поступления	–	–	–	–	–	–	–	–	–	–
Общая сумма поступлений	1 910	1 90	606	994	3 90	922	1 10	–	7 60	3 80
Расходы										
Программа поддержки координатора-резидента	690	4 10	–	–	–	–	–	–	690	4 10
Двухгодичный вспомогательный бюджет — нетто	–	–	936	788	6 10	707	1 70	–	8 80	1 40
Общая сумма расходов	690	4 10	936	788	6 10	707	1 70	–	9 50	5 60
Превышение поступлений над расходами (отрицательное сальдо)	1 220	(2 20)	(330)	206	(2 10)	215	(582)	–	(1 80)	(1 80)
Экономия по обязательствам, относящимся к предыдущему двухгодичному периоду	4	2	–	–	22	1	–	–	26	3
Возмещение средств донорам и переводы в другие фонды/из других фондов	63	2 50	–	400	–	–	–	–	63	2 90

	<i>Поддержка, оказываемая координатору-резиденту ООН</i>		<i>Единая система кодирования</i>		<i>Оказываемая за счет внебюджетных средств поддержка для специальных целей</i>		<i>Программа ликвидации последствий стихийных бедствий</i>		<i>Итого, специальные мероприятия</i>	
	<i>1998–1999 годы</i>	<i>1996–1997 годы</i>	<i>1998–1999 годы</i>	<i>1996–1997 годы</i>	<i>1998–1999 годы</i>	<i>1996–1997 годы</i>	<i>1998–1999 годы</i>	<i>1996–1997 годы</i>	<i>1998–1999 годы</i>	<i>1996–1997 годы</i>
Остатки средств на 1 января	341	–	606	–	216	–	–	–	1 1 ¹	–
Остатки средств на 31 декабря	1 628	341	276	606	(1 9	216	(582)	–	(597)	1 1¹
Активы										
Дебиторская задолженность и отсроченные платежи										
К получению от неосновных видов деятельности	1 628	354	279	606	(827)	248	(355)	–	725	1 2 ¹
Прочая дебиторская задолженность и отсроченные платежи	–	–	–	–	–	–	–	–	–	–
Общая сумма активов	1 628	354	279	606	(827)	248	(355)	–	725	1 2¹
Пассивы										
Непогашенные обязательства	–	13	–	–	1 0 ¹	32	227	–	1 3	45
Кредиторская задолженность	–	–	3	–	–	–	–	–	3	–
Общая сумма пассивов	–	13	3	–	1 0¹	32	227	–	1 3	45
Неизрасходованные ресурсы	1 628	341	276	606	(1 9	216	(582)	–	(597)	1 1 ¹
Общая сумма пассивов и остатков средств	1 628	354	279	606	(827)	248	(355)	–	725	1 2¹

Сопроводительные примечания являются составной частью финансовых ведомостей.

**Программа развития Организации Объединенных Наций
Двухгодичный период 1998–1999 годов**

Таблица 6.6

**Межучрежденческое управление по закупкам: поступления, расходы
и остатки средств за двухгодичный период, закончившийся 31 декабря
1999 года**

(тыс. долл. США)

	<i>Торговые операции</i>	
	<i>1998–1999 годы</i>	<i>1996–1997 годы</i>
Поступления		
Плата за закупочные услуги	6 307	4 967
Поступления от страхования	312	230
Плата за обучение	200	123
Продажа публикаций	32	77
Прочие поступления	246	254
Общая сумма поступлений	7 097	5 651
Расходы		
Расходы по персоналу	3 466	3 365
Общие и оперативные расходы	1 907	1 474
Общая сумма расходов	5 373	4 839
Чистое превышение поступлений над расходами	1 724	812
Остатки средств на 1 января	2 512	1 674
Возмещение средств донорам и переводы в другие фонды/ из других фондов	18	–
Экономия по обязательствам, относящимся к предыдущему двухгодичному периоду	21	26
Остатки средств на 31 декабря	4 275	2 512

Таблица 6.4

Сопроводительные примечания являются составной частью финансовых ведомостей.

**Программа развития Организации Объединенных Наций
Двухгодичный период 1998–1999 годов**

Таблица 7

**Фонды, учрежденные Генеральной Ассамблеей и управляемые Программой развития Организации
Объединенных Наций: отчет о состоянии счетов за двухгодичный период, закончившийся 31 декабря
1999 года**

(тыс. долл. США)

	Фонд капитального развития Организации Объединенных Наций		Оборотный фонд Организации Объединенных Наций для исследования природных ресурсов		Фонд Организации Объединенных Наций для науки и техники в целях развития	
	1998–1999 годы	1996–1997 годы	1998–1999 годы	1996–1997 годы	1998–1999 годы	1996–1997 годы
Поступления						
Добровольные взносы	57 9)	68 6.	1 7(1 4'	97	178
Взносы по линии совместного финансирования	472	342	–	–	–	44
Взносы в целевые субфонды	4 9	259	–	–	–	–
Взносы по линии финансирования соглашений об управленческом обслуживании	–	–	–	–	–	–
Механизмы полного финансирования	–	–	–	–	–	–
Совместные предприятия с участием Организации Объединенных Наций	–	–	–	–	–	–
Прочие	–	–	–	–	–	–
Итого	63 2:	69 2:	1 7(1 4'	97	222
Процентные поступления	13 3.	14 0'	447	326	107	104
Возмещение расходов на вспомогательное обслуживание	3 5.	3 9'	–	–	–	–
Прочие поступления	270	75	2	6	1	6
Общая сумма поступлений	80 4:	87 3'	2 1:	1 8(205	332
Расходы						
Расходы по программам						
Регулярные ресурсы	82 0'	76 8:	882	654	439	157
Совместное финансирование	321	270	–	–	–	6
Целевые субфонды	3 8.	1 7'	–	32	–	86
Механизмы полного финансирования	–	–	–	–	–	–
Совместные предприятия с участием Организации Объединенных Наций	–	–	–	–	–	–

	Фонд капитального развития Организации Объединенных Наций		Оборотный фонд Организации Объединенных Наций для исследования природных ресурсов		Фонд Организации Объединенных Наций для науки и техники в целях развития	
	1998–1999 годы	1996–1997 годы	1998–1999 годы	1996–1997 годы	1998–1999 годы	1996–1997 годы
Прочее	–	–	–	–	–	–
Итого	86 2	78 8	882	686	439	249
Вспомогательное обслуживание по программам — учреждения-исполнители						
Регулярные ресурсы	1 4	1 6	–	–	44	11
Совместное финансирование	–	–	–	–	–	1
Целевые субфонды Таблица 7.1	69	139	–	–	–	(1)
Механизмы полного финансирования	–	–	–	–	–	–
Совместные предприятия с участием Организации Объединенных Наций	–	–	–	–	–	–
Итого	1 5	1 7	–	–	44	11
Двухгодичный вспомогательный бюджет — нетто						
Управленческие и административные расходы	4 4	4 0	1 1	–	–	–
Расходы на техническую поддержку	6 2	7 3	197	337	–	–
Возмещаемые расходы на вспомогательное обслуживание	3 8	3 7	–	–	–	–
Вспомогательные операции в двухгодичном периоде — общие расходы	–	–	–	799	–	–
Итого	14 5	15 1	1 3	1 1	–	–
Прочие расходы	168	425	3	–	160	14
Общая сумма расходов	102 4	96 2	2 1	1 8	643	274
Превышение поступлений над расходами (отрицательное сальдо)	(21 9)	(8 8)	(39)	(18)	(438)	58
Экономия по обязательствам, относящимся к предыдущему двухгодичному периоду	–	32	–	–	–	–
Перевод в резервы/из резервов	–	(4 8)	–	–	–	–
Возмещение средств донорам и переводы в другие фонды/из других фондов	–	–	–	(6)	–	(3)
Остатки средств на 1 января	66 6	80 2	3 1	3 1	1 1	1 1
Остатки средств на 31 декабря	44 6	66 6	3 1	3 1	742	1 1

	Фонд капитального развития Организации Объединенных Наций		Оборотный фонд Организации Объединенных Наций для исследования природных ресурсов		Фонд Организации Объединенных Наций для науки и техники в целях развития	
	1998–1999 годы	1996–1997 годы	1998–1999 годы	1996–1997 годы	1998–1999 годы	1996–1997 годы
Активы						
Наличность	471	589	22	14	1	41
Инвестиции	94 118	125 232	4 4	3 379	6	860
Кредиты правительствам	2 667	5 637	–	–	–	–
Оперативные средства, выделенные правительствам	–	–	–	–	–	168
Оперативные средства, выделенные учреждениям-исполнителям	79	700	–	–	11	12
Причисляется с ПРООН — регулярные ресурсы	–	–	42	–	601	–
Прочая дебиторская задолженность и отсроченные платежи	2 783	1 275	–	–	135	174
Начисленные проценты	2 216	3 001	22	47	–	10
Общая сумма активов	102 334	136 434	4 4	3 440	754	1 265
Пассивы						
Оперативные средства, подлежащие выплате правительствам	8	–	–	–	–	32
Оперативные средства, подлежащие выплате учреждениям-исполнителям	6 212	3 552	–	–	–	1
Непогашенные обязательства	3 336	6 678	62	36	12	30
Кредиторская задолженность	113	–	(40)	–	–	–
Причисляется ПРООН — регулярные ресурсы	3 014	14 582	1 3	261	–	22
Резерв на медицинскую эвакуацию	–	–	–	–	–	–
Общая сумма пассивов	12 683	24 812	1 3	297	12	85
Резервы и остатки средств						
Оперативный резерв	45 000	45 000	–	–	–	–
Неизрасходованные ресурсы						
Регулярные ресурсы	38 504	61 578	3 0	3 111	315	748
Совместное финансирование	351	200	–	–	27	71
Целевые субфонды	2 864	1 630	34	32	390	351
Механизмы полного финансирования	–	–	–	–	–	–
Совместные предприятия с участием Организации Объединенных Наций	–	–	–	–	–	–
Итого	41 719	63 408	3 1	3 143	732	1 170

	<i>Фонд капитального развития Организации Объединенных Наций</i>		<i>Оборотный фонд Организации Объединенных Наций для исследования природных ресурсов</i>		<i>Фонд Организации Объединенных Наций для науки и техники в целях развития</i>	
	<i>1998–1999 годы</i>	<i>1996–1997 годы</i>	<i>1998–1999 годы</i>	<i>1996–1997 годы</i>	<i>1998–1999 годы</i>	<i>1996–1997 годы</i>
Возмещение расходов на вспомогательное обслуживание	2 932	3 214	–	–	10	10
Итого неизрасходованных ресурсов	44 651	66 622	3 1	3 143	742	1 180
Общая сумма резервов и остатков средств на 31 декабря	89 651	111 622	3 1	3 143	742	1 180
Общая сумма пассивов, резервов и остатков средств	102 334	136 434	4 4	3 440	754	1 265
Неизрасходованные бюджетные ассигнования по проектам	8 644	22 214	919	358	–	422
Превышение неизрасходованных бюджетных ассигнований по проектам над остатками средств	–	–	–	–	–	–
Взносы к получению	2 533	3 034	151	1 063	671	784
Полученные взносы: 1 января — 31 марта	2 159	6 820	–	1 000	–	3
	(Примечание 30)		(Примечание 31)		(Примечание 32)	

Сопроводительные примечания являются составной частью финансовых ведомостей.

	Фонд Организации Объединенных Наций для развития в интересах женщин		Программа добровольцев Организации Объединенных Наций		Всего по фондам	
	1998–1999 годы	1996–1997 годы	1998–1999 годы	1996–1997 годы	1998–1999 годы	1996–1997 годы
Поступления						
Добровольные взносы	32 59	25 2 ¹	6 3 ¹	7 9	98 6	103 4 ¹
Взносы по линии совместного финансирования	4 67	7 1 ¹	1 1 ¹	252	6 3	7 7 ¹
Взносы в целевые субфонды	7 21	2 1 ¹	13 3 ¹	18 6	25 4	21 10
Взносы по линии финансирования соглашений об управленческом обслуживании	–	–	–	–	–	–
Механизмы полного финансирования	–	–	12 9 ¹	10 5	12 9	10 50
Совместные предприятия с участием Организации Объединенных Наций	–	–	5 0 ¹	294	5 0	294
Прочие	–	–	–	–	–	–
Итого	44 48	34 6¹	38 8¹	37 6	148 4	143 1¹
Процентные поступления	1 98	623	4 9 ¹	4 3	20 8	19 5 ¹
Возмещение расходов на вспомогательное обслуживание	1 59	910	5 4 ¹	12 7	10 6	17 6 ¹
Прочие поступления	145	153	6 2 ¹	7 6	6 6	7 9 ¹
Общая сумма поступлений	48 21	36 3	55 5¹	62 4	186 6	188 2¹
Расходы						
Расходы по программам						
Регулярные ресурсы	20 32	14 3 ¹	11 9 ¹	8 0	115 6	100 0 ¹
Совместное финансирование	3 92	5 3 ¹	547	82	4 7	5 7 ¹
Целевые субфонды	4 30	1 6 ¹	14 7 ¹	14 6	22 9	28 2 ¹
Механизмы полного финансирования	–	–	13 7 ¹	9 2	13 7	9 2 ¹
Совместные предприятия с участием Организации Объединенных Наций	–	–	2 6 ¹	413	2 6	413
Прочее	–	–	–	–	–	–
Итого	28 54	21 3¹	43 6¹	32 5	159 7	133 7¹

Таблица 7.1

	Фонд Организации Объединенных Наций для развития в интересах женщин		Программа добровольцев Организации Объединенных Наций		Всего по фондам	
	1998–1999 годы	1996–1997 годы	1998–1999 годы	1996–1997 годы	1998–1999 годы	1996–1997 годы
Вспомогательное обслуживание по программам — учреждения-исполнители						
Регулярные ресурсы	7	(8)	—	—	1 5	1 6
Совместное финансирование	382	389	55	8	437	398
Целевые субфонды Таблица 7.1	472	177	1 4	1 8	1 9	2 1
Механизмы полного финансирования	—	—	181	107	181	107
Совместные предприятия с участием Организации Объединенных Наций	—	—	2 1	749	2 1	749
Итого	861	558	3 8	2 7	6 2	5 0
Двухгодичный вспомогательный бюджет — нетто						
Управленческие и административные расходы	3 59	2 3	—	—	9 1	6 4
Расходы на техническую поддержку	4 48	3 7	—	—	10 9	11 4
Возмещаемые расходы на вспомогательное обслуживание	209	241	4 5	11 7	8 6	15 7
Вспомогательные операции в двухгодичном периоде — общие расходы	—	—	—	—	—	799
Итого	8 29	6 4	4 5	11 7	28 6	34 3
Прочие расходы	201	287	42	—	574	726
Общая сумма расходов	37 89	28 6	52 0	47 0	195 2	173 9
Превышение поступлений над расходами (отрицательное сальдо)	10 31	7 7	3 4	15 4	(8 6)	14 3
Экономия по обязательствам, относящимся к предыдущему двухгодичному периоду	—	65	—	—	—	97
Перевод в резервы/из резервов	(3 20)	(3 5)	(900)	—	(4 1)	(8 3)
Возмещение средств донорам и переводы в другие фонды/из других фондов	(310)	—	(2)	(29)	(312)	(38)
Остатки средств на 1 января	12 28	8 0	47 5	32 1	130 7	124 6
Остатки средств на 31 декабря	19 09	12 2	50 1	47 5	117 7	130 7

	Фонд Организации Объединенных Наций для развития в интересах женщин		Программа добровольцев Организации Объединенных Наций		Всего по фондам	
	1999 год	1997 год	1999 год	1997 год	1999 год	1997 год
Активы						
Наличность	–	848	–	–	494	1 49
Инвестиции	28 54	14 50	64 50	37 17	191 51	181 15
Кредиты правительствам	–	–	–	–	2 60	5 63
Оперативные средства, выделенные правительствам	389	1 69	–	–	389	1 85
Оперативные средства, выделенные учреждениям-исполнителям	516	528	–	–	606	1 24
Причисляется с ПРООН — регулярные ресурсы	–	–	–	11 02	643	11 05
Прочая дебиторская задолженность и отсроченные платежи	3 27	–	5 48	1 16	11 67	2 61
Начисленные проценты	352	236	918	560	3 50	3 85
Общая сумма активов	33 07	17 80	70 90	49 92	211 50	208 90
Пассивы						
Оперативные средства, подлежащие выплате правительствам	129	97	–	–	137	129
Оперативные средства, подлежащие выплате учреждениям-исполнителям	9	207	–	–	6 21	3 76
Непогашенные обязательства	1 61	1 18	215	16	5 21	7 94
Кредиторская задолженность	496	57	3 92	2 32	4 41	2 45
Причисляется ПРООН — регулярные ресурсы	5 02	477	15 26	–	24 67	15 34
Резерв на медицинскую эвакуацию	–	–	1 37	–	1 37	–
Общая сумма пассивов	7 21	2 02	20 77	2 41	42 11	29 62
Резервы и остатки средств						
Оперативный резерв	6 70	3 50	–	–	51 70	48 50
Неизрасходованные ресурсы						
Регулярные ресурсы	8 62	5 76	26 50	23 48	77 0	94 68
Совместное финансирование	3 36	3 50	740	162	4 47	3 93
Целевые субфонды	4 86	2 15	15 62	16 80	23 71	20 97
Механизмы полного финансирования	–	–	4 42	5 32	4 42	5 39

	Фонд Организации Объединенных Наций для развития в интересах женщин		Программа добровольцев Организации Объединенных Наций		Всего по фондам	
	1999 год	1997 год	1999 год	1997 год	1999 год	1997 год
Совместные предприятия с участием Организации Объединенных Наций	–	–	(1 30	(1 52	(1 30	(1 52
Итого	16 58	11 43	46 00	44 31	108 40	123 46
Возмещение расходов на вспомогательное обслуживание	2 22	855	4 12	3 22	9 32	7 31
Итого неизрасходованных ресурсов	19 05	12 28	50 12	47 53	117 72	130 77
Общая сумма резервов и остатков средств на 31 декабря	25 75	15 78	50 12	47 53	169 42	179 27
Общая сумма пассивов, резервов и остатков средств	33 02	17 80	70 90	49 92	211 50	208 90
Неизрасходованные бюджетные ассигнования по проектам	19 52	15 33	27 12	28 72	56 22	67 05
Превышение неизрасходованных бюджетных ассигнований по проектам над остатками средств	(2 65	(3 90	–	–	–	–
Взносы к получению	2 70	6 98	2 58	1 15	8 62	13 01
Полученные взносы: 1 января — 31 марта	5 58	7 31	–	1 52	7 72	16 65
	(Примечание 33)		(Примечание 34)		(Обзор)	

Сопроводительные примечания являются составной частью финансовых ведомостей.

**Программа развития Организации Объединенных Наций
Двухгодичный период 1998–1999 годов**

Таблица 7.1

Состояние целевых субфондов в рамках фондов, учрежденных Генеральной Ассамблеей и управляемых Программой развития Организации Объединенных Наций: поступления, расходы и остатки средств за двухгодичный период, закончившийся 31 декабря 1999 года

(тыс. долл. США)

Название целевого субфонда	Поступления			Расходы			Возмеще не средств донорам и переводы в другие фонды/из других фондов — нетто	Остатки средств на 31 декабря 1999 года	Неизрасход ованные ассигнован ные на проекты остатков средств	^a Взносы к получению		
	Остатки средств на 1 января 1998 года	Взносы	Прочие	Итого	Расходы по проекта м	Прочие					Итого	
Управляющий средствами: ФКРООН												
1. Фонд капитального развития Организации Объединенных Наций												
Донор: Бельгия												
Орошаемое земледелие в долине Фафа	326	-	28	28	-	-	-	-	354	-	-	-
Донор: Бельгия												
Освоение земель долины Сено-Гондо и управление ими	905	1 413	131	1 544	1 488	70	1 558	-	891	-	-	-
Донор: Бельгия												
Поддержка сельских общин в окрестностях Томбукту-Мали	-	1 257	3	1 260	640	-	640	-	620	-	-	-
Донор: Норвегия												
Производство школьной мебели	49	-	6	6	-	-	-	-	55	-	-	-
Донор: Норвегия												
Конференция по разработке руководящих принципов в	3	-	-	-	-	-	-	-	3	-	-	-

Название целевого субфонда	Поступления				Расходы				a				
	Остатки средств на 1 января 1998 года	Взносы	Прочие	Итого	Расходы по проекту		Итого	Возмещенные средства донорам и переводы в другие фонды/из других фондов — нетто	Остатки средств на 31 декабря 1999 года	Неизрасходованные ассигнования на проекты сверх остатков средств			a Взносы к получению
					м	Прочие				Неизрасходованные ассигнования на проекты	ассигнования на проекты	остатков средств	
области окружающей среды													
Донор: Швейцария													
Строительство подвесных мостов (этап II)	133	-	14	14	-	-	-	(28)	119	-	-	-	-
Донор: Швейцария													
Строительство подвесных мостов (этап III)	154	-	8	8	-	-	-	28	190	-	-	-	441
Донор: Нидерланды													
Проект ирригационной глубокой скважины в Грамене	55	-	6	6	-	-	-	-	61	-	-	-	369
Донор: Нидерланды													
Сооружение оптового рынка фруктов и овощей в Аль-Хусаинии	5	-	2	2	(5)	(1)	(6)	-	13	-	-	-	350
Донор: Австралия													
Фонд развития инфраструктуры в сельских районах (этап I)	-	602	15	617	66	-	66	-	551	-	-	-	645
Донор: Нидерланды													
Поддержка децентрализации сферы планирования и финансов в Нампуле	-	1 640	-	1 640	1 633	-	1 633	-	7	-	-	-	298
Итого	1 630	4 912	213	5 125	3 822	69	3 891	-	2 864	-	-	-	2 103

Таблица 7

Название целевого субфонда	Поступления				Расходы				a			
	Остатки средств на 1 января 1998 года	Взносы	Прочие	Итого	Расходы по проекту	Прочие	Итого	Возмещение средств донорам и переводы в другие фонды/из других фондов — нетто	Остатки средств на 31 декабря 1999 года	Неизрасходованные ассигнования на проекты	Неизрасходованные ассигнования сверх остатков средств	Взносы к получению
Управляющий средствами: БПР												
2. Оборотный фонд Организации Объединенных Наций для исследования природных ресурсов												
Донор: Япония												
Разведка полезных ископаемых в регионе ККЭРЮА	32	-	3	3	-	-	-	-	35	-	-	-
Итого	32	-	3	3	-	-	-	-	35	-	-	-

Таблица 7

3. Фонд Организации Объединенных Наций для науки и техники в целях развития

Донор: Франция

Укрепление управления техническим потенциалом в школе управления при Азиатском технологическом институте (АТИ)

41	-	4	4	-	-	-	-	45	-	-	-
----	---	---	---	---	---	---	---	----	---	---	---

Донор: Германия

Политические диалоги в интересах укрепления национальных научно-технических потенциалов

32	-	3	3	-	-	-	-	35	-	-	-
----	---	---	---	---	---	---	---	----	---	---	---

Донор: Италия

Региональная сеть не имеющих вредных последствий испытаний для стран Латинской Америки и Карибского бассейна

12	-	2	2	-	-	-	-	14	-	-	-
----	---	---	---	---	---	---	---	----	---	---	---

Название целевого субфонда	Поступления				Расходы			a					
	Остатки средств на 1 января 1998 года	Взносы	Прочие	Итого	Расходы по проекту		Итого	Возмещенные средства донорам и переводы в другие фонды/из других фондов — нетто	Остатки средств на 31 декабря 1999 года	Неизрасходованные ассигнования на проекты сверх остатков средств			a Взносы к получению
					м	Прочие				Неизрасходованные ассигнования на проекты	ассигнования на проекты	сверх остатков средств	
(этап II)													
Донор: Италия													
Развитие национального научно-технического потенциала в области дистанционного зондирования природных ресурсов путем расшифровки фотоснимков, получаемых методом аэродинамической фотосъемки	48	-	6	6	-	-	-	-	54	-	-	-	-
Донор: Италия													
Разведка и исследование геотермальных ресурсов	12	-	2	2	-	-	-	-	14	-	-	-	-
Донор: Италия													
Применение в сельских районах надлежащих видов технологии (этап II)	21	-	2	2	-	-	-	-	23	-	-	-	-
Донор: Италия													
Создание в Пекине национального научно-технического центра по технологии производства продовольствия и контролю за качеством продукции	163	-	18	18	-	-	-	-	181	-	-	-	-
Донор: Норвегия													
Укрепление потенциала для обучения с помощью компьютерной техники и использования компьютеров в Азиатском технологическом	22	-	2	2	-	-	-	-	24	-	-	-	-

Название целевого субфонда	Поступления			Расходы			Возмещени е средств донорам и переводы в другие фонды/из других фондов — нетто			Неизрасход ованные бюджетны е ассигнов ия на проекты сверх остатков средств			^a Взносы к получению
	Остатки средств на 1 января 1998 года	Взносы	Прочие	Итого	Расходы по проекта м	Прочие	Итого	Остатки средств на 31 декабря 1999 года	Неизрасход ованные бюджетны е ассигнов ия на проекты	Неизрасход ованные бюджетны е ассигнов ия на остатков средств	Неизрасход ованные бюджетны е ассигнов ия на остатков средств		
институте (АТИ)													
Итого	351	-	39	39	-	-	-	-	390	-	-	-	-

Таблица 7

**Управляющий средствами:
ЮНИФЕМ**

**4. Фонд Организации
Объединенных Наций для
развития в интересах женщин**

Донор: ЕЭК

Деятельность по результатам
Пекинской конференции в
Западной Азии

- - - - - - - - - - - - - 27

Донор: ЕЭК

Расширение экономических
прав женщин в Сирии

46 - 1 1 44 3 47 - - 104 (104) 95

Донор: ЕЭК

Программа помощи по
расширению прав женщин в
Ливане в области
репродуктивного здоровья и
расширению их экономических
прав

- 95 2 97 92 4 96 - 1 476 (475) 347

Донор: ЕЭК

Расширение политических прав
неправительственных
организаций женщин в Сомали

- 85 4 89 - - - - 89 - - 336

Донор: ЕЭК

Деятельность по результатам

- 784 22 806 263 16 279 - 527 1 283 (756) 712

| Название целевого субфонда | Поступления | | | | Расходы | | | a | | | | | | |
|---|---------------------------------------|--------|--------|-------|--------------------|--------|-------|---|---|--|----------|---------|----|--------------------|
| | Остатки средств на 1 января 1998 года | Взносы | Прочие | Итого | Расходы по проекту | | Итого | Возмещенные средства донорам и переводы в другие фонды/из других фондов — нетто | Остатки средств на 31 декабря 1999 года | Неизрасходованные ассигнования на проекты сверх остатков средств | | | a | |
| | | | | | м | Прочие | | | | Неизрасходованные ассигнования на проекты | остатков | средств | | Взносы к получению |
| Пекинской конференции (этап II) | | | | | | | | | | | | | | |
| Донор: Дания | | | | | | | | | | | | | | |
| Кредитная система для производительной деятельности женщин в Объединенной Республике Танзании | 1 018 | - | 103 | 103 | 233 | 30 | 263 | - | 858 | - | - | - | - | - |
| Донор: Япония | | | | | | | | | | | | | | |
| Взнос Центру по социальному развитию и гуманитарным вопросам | 170 | - | 9 | 9 | - | - | - | - | 179 | - | - | - | - | - |
| Донор: Япония, Дания, Республика Корея, Италия, Маврикий, Соединенное Королевство, Австралия, Мальта | | | | | | | | | | | | | | |
| Целевой фонд для искоренения насилия в отношении женщин | 522 | 3 073 | 90 | 3 163 | 2 110 | 296 | 2 406 | - | 1 279 | 1 229 | - | - | 99 | - |
| Донор: Нидерланды | | | | | | | | | | | | | | |
| Африканские женщины за урегулирование конфликтов и достижение мира (этап I) | 75 | 126 | 11 | 137 | 189 | 24 | 213 | - | (1) | - | (1) | - | - | - |
| Донор: Швеция | | | | | | | | | | | | | | |
| Роль женщин в охране окружающей среды и развития | 24 | 1 | 2 | 3 | 11 | 2 | 13 | - | 14 | 11 | - | - | - | - |
| Донор: Швеция | | | | | | | | | | | | | | |
| Общий межучрежденческий призыв Организации Объединенных Наций в интересах лиц, затронутых | 13 | - | 2 | 2 | - | - | - | - | 15 | - | - | - | - | - |

| Название целевого субфонда | Поступления | | | Расходы | | | Возмещени
е средств
донорам и
переводы в
другие
фонды/из
других
фондов —
нетто | | | Неизрасход
ованные
бюджетны
е
ассигнован
ия на
проекты
сверх
остатков
средств | | | ^a Взносы к
получению |
|--|--|--------|--------|---------|-------------------------------|--------|--|--|--|--|--|---|------------------------------------|
| | Остатки
средств на
1 января
1998 года | Взносы | Прочие | Итого | Расходы
по
проекта
м | Прочие | Итого | Остатки
средств на
31 декабря
1999 года | Неизрасход
ованные
бюджетны
е
ассигнован
ия на
проекты | Неизрасход
ованные
бюджетны
е
ассигнован
ия на
остатков
средств | Неизрасход
ованные
бюджетны
е
ассигнован
ия на
остатков
средств | | |
| кризисом в Руанде | | | | | | | | | | | | | |
| Донор: Швеция | | | | | | | | | | | | | |
| Совершенствование
статистической отчетности по
гендерным вопросам | 61 | - | 7 | 7 | 4 | 1 | 5 | - | 63 | - | - | - | - |
| Донор: Швеция | | | | | | | | | | | | | |
| Помощь в создании потенциала
для миротворческой
деятельности женщин в Бурунди | 230 | 249 | 12 | 261 | 224 | 29 | 253 | - | 238 | 228 | - | - | - |
| Донор: Швеция | | | | | | | | | | | | | |
| Межрегиональные консультации
по вопросам прав женщин на
землю и собственность в
условиях конфликтов и
восстановления | - | 113 | - | 113 | 90 | 9 | 99 | - | 14 | 1 | - | - | - |
| Донор: ФМПООН | | | | | | | | | | | | | |
| «Жизнь в условиях насилия» —
сокращение масштабов насилия
в отношении женщин/
производство масла ши в
Буркина-Фасо | - | 2 437 | 3 | 2 440 | 919 | 46 | 965 | - | 1 475 | 3 795 | (2 320) | - | - |
| Донор: Фонд Макартура | | | | | | | | | | | | | |
| Учебный компонент для
целевого фонда ЮНИФЕМ в
поддержку действий по
искоренению насилия в
отношении женщин | - | 250 | - | 250 | 122 | 12 | 134 | - | 116 | 166 | (50) | - | - |

| Название целевого субфонда | Поступления | | | | Расходы | | | Возмещени
е средств
донорам и
переводы в
другие
фонды/из
других
фондов —
нетто | Остатки
средств на
31 декабря
1999 года | Неизрасход
ованные
бюджетны
е ассигнован
ия на
проекты
средств | Неизрасход
ованные
ассигнован
ия на
проекты
средств | ^a Взносы к
получению |
|--|--|--------------|------------|--------------|-------------------------------|------------|--------------|--|--|--|--|------------------------------------|
| | Остатки
средств на
1 января
1998 года | Взносы | Прочие | Итого | Расходы
по
проекта
м | Прочие | Итого | | | | | |
| Донор: Первая Конференция
Организации Объединенных
Наций по вопросам устойчивого
развития на малых островах | - | - | - | - | - | - | - | - | - | - | - | - |
| Донор: Взаимодействие женщин в
вопросах народонаселения и
окружающей среды | - | - | - | - | - | - | - | - | - | - | - | - |
| Итого | 2 159 | 7 213 | 268 | 7 481 | 4 301 | 472 | 4 773 | - | 4 867 | 7 293 | (3 706) | 1 616 |

Таблица 7

Управляющий средствами: ДООН

**5. Программа добровольцев
Организации Объединенных
Наций**

Донор: Аргентина

Инициатива «Белые каски» 671 1 999 122 2 121 1 656 165 1 821 - 971 301 - -

Донор: Бельгия

Техническая помощь Центру по правам человека в Камбодже 106 - 11 11 40 3 43 - 74 61 - -

Донор: Бельгия

Инициативы, касающиеся женщин и мира на Филиппинах 39 - 5 5 - (1) (1) - 45 - - -

Донор: Бельгия

Многосекторальная помощь ДООН Анголе 1 961 - 198 198 1 174 117 1 291 - 868 867 - -

Донор: Канада

Специалисты ДООН в поддержку деятельности УВКБ 3 - 1 1 - - - - 4 - - -

| Название целевого субфонда | Поступления | | | Расходы | | | Возмещени
е средств
донорам и
переводы в
другие
фонды/из
других
фондов —
нетто | | | Неизрасход
ованные
бюджетны
е
ассигнов
анная на
проекты
сверх
остатков
средств | | | ^a Взносы к
получению |
|---|--|--------|--------|---------|-------------------------------|--------|--|--|---|---|---------------------|---|------------------------------------|
| | Остатки
средств на
1 января
1998 года | Взносы | Прочие | Итого | Расходы
по
проекта
м | Прочие | Итого | Остатки
средств на
31 декабря
1999 года | Неизрасход
ованные
бюджетны
е
ассигнов
анная на
проекты | Неизрасход
ованные
бюджетны
е
ассигнов
анная на
проекты | остатков
средств | | |
| по оказанию гуманитарной помощи | | | | | | | | | | | | | |
| Донор: Европейский союз | | | | | | | | | | | | | |
| Меморандум о взаимопонимании с Европейским союзом | - | 250 | - | 250 | 227 | 23 | 250 | - | - | - | - | - | - |
| Донор: Франция | | | | | | | | | | | | | |
| Помощь правительства Франции в развитии добровольческой деятельности | 772 | 455 | 84 | 539 | 665 | 46 | 711 | - | 600 | 600 | - | - | - |
| Донор: Франция | | | | | | | | | | | | | |
| Инициатива «Белые каски» | 136 | - | 1 | 1 | - | - | - | - | 137 | 136 | - | - | - |
| Донор: Германия | | | | | | | | | | | | | |
| Укрепление и развитие потенциала программы развития, ориентированной на общины | 55 | - | 8 | 8 | 8 | 1 | 9 | - | 54 | - | - | - | - |
| Донор: Германия | | | | | | | | | | | | | |
| Инициатива «Белые каски» | 80 | - | - | - | - | - | - | - | 80 | - | - | - | - |
| Донор: Германия | | | | | | | | | | | | | |
| Помощь программе репатриации и реабилитации посредством национальной схемы ДООН | 715 | 622 | 59 | 681 | 1 035 | 103 | 1 138 | 1 | 259 | 259 | - | - | - |
| Донор: Германия | | | | | | | | | | | | | |
| Помощь ДООН в поощрении мер укрепления доверия на уровне общин в Грузии | - | 416 | - | 416 | 301 | 30 | 331 | - | 85 | 87 | (2) | - | - |

| Название целевого субфонда | Поступления | | | | Расходы | | | | a | | | | |
|---|---------------------------------------|--------|--------|-------|--------------------|--------|-------|---|---|---|------------------------|--------------------|---|
| | Остатки средств на 1 января 1998 года | Взносы | Прочие | Итого | Расходы по проекту | | Итого | Возмещенные средства донорам и переводы в другие фонды/из других фондов — нетто | Остатки средств на 31 декабря 1999 года | Неизрасходованные ассигнования на проекты | | | a |
| | | | | | м | Прочие | | | | бюджетные ассигнования на проекты | сверх остатков средств | Взносы к получению | |
| Донор: Ирландия | | | | | | | | | | | | | |
| Содействие многосекторальной помощи ЮНИСТАР развитию предпринимательства мелких и средних предприятий | 43 | - | 4 | 4 | 38 | 4 | 42 | - | 5 | 5 | - | - | - |
| Донор: Италия | | | | | | | | | | | | | |
| Участие Италии в программной деятельности ДООН | 580 | 469 | 49 | 518 | 363 | 37 | 400 | - | 698 | 698 | - | - | - |
| Донор: Италия | | | | | | | | | | | | | |
| ЮНИСТАР | - | 702 | - | 702 | 336 | 34 | 370 | - | 332 | - | - | - | - |
| Донор: Япония | | | | | | | | | | | | | |
| Многосекторальная экспертная помощь в южнотихоокеанском регионе | 32 | - | 4 | 4 | 6 | - | 6 | - | 30 | 32 | (2) | - | - |
| Донор: Япония | | | | | | | | | | | | | |
| Многосекторальная техническая поддержка ДООН в целях развития и гуманитарной помощи | 21 | - | 4 | 4 | - | - | - | (20) | 5 | - | - | - | - |
| Донор: Япония | | | | | | | | | | | | | |
| Многосекторальная техническая поддержка ДООН в целях развития и гуманитарной помощи (этап III) | 68 | - | 1 | 1 | - | - | - | (64) | 5 | - | - | - | - |
| Донор: Япония | | | | | | | | | | | | | |
| Техническая поддержка УВКБ и других учреждений Организации Объединенных | 24 | - | 2 | 2 | - | - | - | (24) | 2 | - | - | - | - |

| Название целевого субфонда | Поступления | | | | Расходы | | | | a | | | | |
|--|---------------------------------------|--------|--------|-------|--------------------|--------|-------|---|---|---|---|---|--------------------|
| | Остатки средств на 1 января 1998 года | Взносы | Прочие | Итого | Расходы по проекту | Прочие | Итого | Возмещенные средства донорам и переводы в другие фонды/из других фондов — нетто | Остатки средств на 31 декабря 1999 года | Неизрасходованные ассигнования на проекты | Неизрасходованные ассигнования сверх остатков средств | Неизрасходованные ассигнования на проекты | Взносы к получению |
| Наций в рамках оказания гуманитарной помощи Камбодже | | | | | | | | | | | | | |
| Донор: Япония | | | | | | | | | | | | | |
| Техническая поддержка ДООН в рамках оказания чрезвычайной и гуманитарной помощи Юго-Восточной Азии и другим районам (этап I) | 2 | - | - | - | - | - | - | - | 2 | - | - | - | - |
| Донор: Япония | | | | | | | | | | | | | |
| Помощь ДООН работе ЮНТАК по подготовке к проведению выборов в Камбодже | 13 | - | - | - | - | - | - | (11) | 2 | - | - | - | - |
| Донор: Япония | | | | | | | | | | | | | |
| Стодневная программа действий Организации Объединенных Наций по оказанию ускоренной гуманитарной помощи Сомали | 152 | - | 15 | 15 | 138 | 9 | 147 | - | 20 | 21 | (1) | - | - |
| Донор: Япония | | | | | | | | | | | | | |
| Помощь в развитии базового образования в северо-западных провинциях Камбоджи | 49 | - | 6 | 6 | 12 | 1 | 13 | - | 42 | - | - | - | - |
| Донор: Япония | | | | | | | | | | | | | |
| Поддержка деятельности ДООН в области оказания чрезвычайной гуманитарной помощи, восстановления и репатриации | 100 | - | 11 | 11 | 72 | 4 | 76 | 17 | 52 | 51 | - | - | - |

| Название целевого субфонда | Поступления | | | | Расходы | | | | a | | | | |
|--|---------------------------------------|--------|--------|-------|--------------------|--------|-------|---|---|--|--|--------------------|---|
| | Остатки средств на 1 января 1998 года | Взносы | Прочие | Итого | Расходы по проекту | | Итого | Возмещенные средства донорам и переводы в другие фонды/из других фондов — нетто | Остатки средств на 31 декабря 1999 года | Неизрасходованные ассигнования на проекты сверх остатков средств | | | a |
| | | | | | м | Прочие | | | | Неизрасходованные ассигнования на проекты | ассигнования на проекты сверх остатков средств | Взносы к получению | |
| Донор: Япония | | | | | | | | | | | | | |
| Общий межучрежденческий призыв Организации Объединенных Наций в поддержку деятельности ДОООН по оказанию чрезвычайной гуманитарной помощи в Руанде | 22 | - | 2 | 2 | 19 | 1 | 20 | - | 4 | 3 | - | - | - |
| Донор: Япония | | | | | | | | | | | | | |
| Устойчивое развитие малых островных государств Карибского бассейна | 10 | - | - | - | 3 | - | 3 | - | 7 | - | - | - | - |
| Донор: Япония | | | | | | | | | | | | | |
| Техническая помощь ДОООН в поддержку деятельности в области прав человека в Центральной Америке | 72 | - | 8 | 8 | 32 | 2 | 34 | - | 46 | 47 | (1) | - | - |
| Донор: Япония | | | | | | | | | | | | | |
| Помощь Японии в укреплении безопасности специалистов ДОООН | 324 | - | 31 | 31 | 200 | 13 | 213 | - | 142 | 144 | (2) | - | - |
| Донор: Япония | | | | | | | | | | | | | |
| Многосекторальная техническая помощь ЮНИСТАР в области развития предпринимательства и малых и средних предприятий | 18 | - | 2 | 2 | - | - | - | - | 20 | - | - | - | - |
| Донор: Япония | | | | | | | | | | | | | |
| Содействие в оказании гуманитарной помощи | 1 387 | - | 137 | 137 | 794 | 78 | 872 | (130) | 522 | 524 | (2) | - | - |

| Название целевого субфонда | Поступления | | | | Расходы | | | | a | | | | |
|--|---------------------------------------|--------|--------|-------|--------------------|--------|-------|--|--|--|-----------------------------------|-----------------------------------|----------------------------|
| | Остатки средств на 1 января 1998 года | Взносы | Прочие | Итого | Расходы по проекту | | Итого | Возмещени
е средств
донорам и
переводы в
другие
фонды/из
других
фондов —
нетто | Остатки
средств на
31 декабря
1999 года | Неизрасход
ованные ассигнов
аные проекты
на остатков
средств | | | a
Взносы к
получению |
| | | | | | м | Прочие | | | | Неизрасход
ованные ассигнов
аные проекты
на остатков
средств | е
сверх
остатков
средств | е
сверх
остатков
средств | |
| Донор: Япония | | | | | | | | | | | | | |
| Многосекторальное содействие
ДООН деятельности в области
оказания чрезвычайной
гуманитарной помощи,
миростроительства,
поддержания мира,
восстановления и
реконструкции | 194 | - | 16 | 16 | 130 | 9 | 139 | (67) | 4 | - | - | - | - |
| Донор: Япония | | | | | | | | | | | | | |
| Развитие базового образования в
северо-западных провинциях
путем укрепления общинных
учебных центров в храмах | 31 | - | 4 | 4 | 30 | 2 | 32 | - | 3 | - | - | - | - |
| Донор: Япония | | | | | | | | | | | | | |
| Целевой фонд ДООН/Япония
для оказания
многосекторальной поддержки в
области гуманитарной помощи | 2 379 | - | 246 | 246 | 1 504 | 151 | 1 655 | 61 | 1 031 | 928 | - | - | - |
| Донор: Япония | | | | | | | | | | | | | |
| Многосекторальное содействие
в оказании гуманитарной
помощи, операциях по
поддержанию мира,
деятельности по
восстановлению и устойчивому
развитию людских ресурсов | 3 000 | - | 190 | 190 | 1 252 | 142 | 1 394 | - | 1 796 | 4 821 | (3 025) | - | - |
| Донор: Япония | | | | | | | | | | | | | |
| Содействие деятельности ДООН
в Японии | 56 | - | 13 | 13 | 167 | 17 | 184 | 224 | 109 | 110 | (1) | - | - |

| Название целевого субфонда | Поступления | | | | Расходы | | | | a | | | | |
|---|---------------------------------------|--------|--------|-------|--------------------|--------|-------|---|---|--|--|--|----------------------|
| | Остатки средств на 1 января 1998 года | Взносы | Прочие | Итого | Расходы по проекту | | Итого | Возмещенные средства донорам и переводы в другие фонды/из других фондов — нетто | Остатки средств на 31 декабря 1999 года | Неизрасходованные ассигнования на проекты сверх остатков средств | | | a Взносы к получению |
| | | | | | м | Прочие | | | | Неизрасходованные ассигнования на проекты | ассигнования на проекты сверх остатков средств | Неизрасходованные ассигнования на проекты сверх остатков средств | |
| Донор: Япония | | | | | | | | | | | | | |
| Многосекторальное содействие ДООН в оказании гуманитарной помощи, операциях по поддержанию мира и деятельности по восстановлению | - | 3 221 | 24 | 3 245 | 547 | 55 | 602 | - | 2 643 | - | - | - | - |
| Донор: Норвегия | | | | | | | | | | | | | |
| Сомалийский призыв | 7 | - | - | - | 1 | - | 1 | - | 6 | - | - | - | - |
| Донор: Норвегия | | | | | | | | | | | | | |
| Поддержка Субрегиональной программы ДООН для Южной Азии в отношении предоставления консультативных услуг по вопросам развития народной культуры — НОРАД | 11 | - | 2 | 2 | - | - | - | - | 13 | - | - | - | - |
| Донор: Республика Корея | | | | | | | | | | | | | |
| Целевой фонд Республики Корея для подготовки ДООН | 567 | - | 54 | 54 | 170 | 11 | 181 | - | 440 | 440 | - | - | - |
| Донор: Испания | | | | | | | | | | | | | |
| Поддержка вклада добровольцев в развитие | - | - | 11 | 11 | 12 | - | 12 | - | (1) | - | (1) | - | - |
| Донор: Швеция | | | | | | | | | | | | | |
| Гуманитарная помощь в районе Персидского залива | 23 | - | 2 | 2 | 1 | - | 1 | - | 24 | - | - | - | - |
| Донор: Швеция | | | | | | | | | | | | | |
| Специалисты ДООН в области | 38 | - | 3 | 3 | 24 | 1 | 25 | - | 16 | - | - | - | - |

| Название целевого субфонда | Поступления | | | Расходы | | | Возмещени
е средств
донорам и
переводы в
другие
фонды/из
других
фондов —
нетто | | | Неизрасход
ованные
бюджетны
е ассигнов
ия на
проекты
сверх
остатков
средств | | | ^a Взносы к
получению |
|---|--|--------|--------|---------|-------------------------------|--------|--|--|---|---|---|---|------------------------------------|
| | Остатки
средств на
1 января
1998 года | Взносы | Прочие | Итого | Расходы
по
проекта
м | Прочие | Итого | Остатки
средств на
31 декабря
1999 года | Неизрасход
ованные
бюджетны
е ассигнов
ия на
проекты | Неизрасход
ованные
бюджетны
е ассигнов
ия на
остатков
средств | Неизрасход
ованные
бюджетны
е ассигнов
ия на
остатков
средств | | |
| гуманитарной помощи на
Африканском Роге | | | | | | | | | | | | | |
| Донор: Швеция | | | | | | | | | | | | | |
| Поддержка со стороны ДООН
программ УВКБ в Центральной
Америке | (1) | - | - | - | (1) | - | (1) | - | - | - | - | - | - |
| Донор: Швеция | | | | | | | | | | | | | |
| Программа чрезвычайной
помощи в случае засухи на юге
Африки (ДЕСА) | 60 | - | 6 | 6 | - | - | - | - | 66 | - | - | - | - |
| Донор: Швеция | | | | | | | | | | | | | |
| Общий межучрежденческий
призыв Организации
Объединенных Наций в
интересах лиц, затронутых
кризисом в Руанде | 9 | - | - | - | 8 | 1 | 9 | - | - | - | - | - | - |
| Донор: Швеция | | | | | | | | | | | | | |
| Общий межучрежденческий
призыв Организации
Объединенных Наций в
поддержку деятельности ДООН
в Руанде | 2 | - | 1 | 1 | 1 | - | 1 | - | 2 | - | - | - | - |
| Донор: Швеция | | | | | | | | | | | | | |
| Программа в Центральной
Америке | 2 | - | - | - | - | - | - | (2) | - | - | - | - | - |
| Донор: Швеция | | | | | | | | | | | | | |
| Программа ДООН в Эритрее в
рамках призыва СЧПАР | 90 | - | 9 | 9 | 68 | 4 | 72 | - | 27 | 26 | - | - | - |

| Название целевого субфонда | Поступления | | | | Расходы | | | | a | | | | |
|---|---------------------------------------|--------|--------|-------|--------------------|--------|-------|---|---|---|-----|------------------------|---|
| | Остатки средств на 1 января 1998 года | Взносы | Прочие | Итого | Расходы по проекту | | Итого | Возмещенные средства донорам и переводы в другие фонды/из других фондов — нетто | Остатки средств на 31 декабря 1999 года | Неизрасходованные ассигнования на проекты | | | a |
| | | | | | м | Прочие | | | | Неизрасходованные ассигнования на проекты | е | сверх остатков средств | |
| Донор: Швеция | | | | | | | | | | | | | |
| Содействие деятельности ДООН в Руанде | 228 | - | 24 | 24 | 22 | 3 | 25 | - | 227 | 227 | - | - | - |
| Донор: Швеция | | | | | | | | | | | | | |
| Содействие деятельности ДООН в Грузии | - | 104 | 4 | 108 | 97 | 10 | 107 | - | 1 | - | - | - | - |
| Донор: Швейцария | | | | | | | | | | | | | |
| Региональная программа предоставления услуг для развития национальной деятельности (РНД) в Азии | 105 | (3) | 12 | 9 | - | - | - | - | 114 | - | - | - | - |
| Донор: Швейцария | | | | | | | | | | | | | |
| Целевой фонд для укрепления и поддержания мира | 95 | - | 11 | 11 | 74 | 4 | 78 | - | 28 | 29 | (1) | - | - |
| Донор: Швейцария | | | | | | | | | | | | | |
| Содействие со стороны ДООН по расселению демобилизованных комбатантов на местах в Мозамбике | 43 | - | 5 | 5 | 43 | 4 | 47 | - | 1 | - | - | - | - |
| Донор: Нидерланды | | | | | | | | | | | | | |
| Нидерландское отделение программы ДООН по поддержке Центральной Европой развивающихся стран | 288 | - | 19 | 19 | - | - | - | (287) | 20 | - | - | - | - |
| Донор: Нидерланды | | | | | | | | | | | | | |
| Нидерландская поддержка программы ДООН по предоставлению услуг для | 1 | - | - | - | - | - | - | (1) | - | - | - | - | - |

| Название целевого субфонда | Поступления | | | | Расходы | | | | a | | | | | |
|--|---------------------------------------|--------|--------|-------|--------------------|--------|-------|---|---|---|--|--------------------|---|---|
| | Остатки средств на 1 января 1998 года | Взносы | Прочие | Итого | Расходы по проекту | | | Возмещенные средства переводы в другие фонды/из других фондов — нетто | Остатки средств на 31 декабря 1999 года | Неизрасходованные ассигнования на проекты | | | a | |
| | | | | | м | Прочие | Итого | | | бюджетные | ассигнования на проекты сверх остатков средств | Взносы к получению | | |
| развития национальной деятельности | | | | | | | | | | | | | | |
| Донор: Нидерланды | | | | | | | | | | | | | | |
| Межучрежденческая гуманитарная программа для Ирака/ Кувейта | 3 | - | - | - | - | - | - | - | 3 | - | - | - | - | - |
| Донор: Нидерланды | | | | | | | | | | | | | | |
| Предоставление специалистов ДООН для поддержки гуманитарной деятельности Организации Объединенных Наций в Сомали | 149 | - | 16 | 16 | (1) | - | (1) | - | 166 | - | - | - | - | - |
| Донор: Нидерланды | | | | | | | | | | | | | | |
| Подготовка лекторов по программе «Запад–Юго–Восток» в университете «Эдуардо Мондлейн» | (131) | 140 | - | 140 | 10 | 1 | 11 | - | (2) | - | (2) | - | - | - |
| Донор: Нидерланды | | | | | | | | | | | | | | |
| Мозамбикский университет | 57 | - | - | - | - | - | - | (58) | (1) | - | (1) | - | - | - |
| Донор: Нидерланды | | | | | | | | | | | | | | |
| Специальная программа чрезвычайной помощи для Африканского Рога (СЧПАР) «Призыв — 1993» | 11 | - | 2 | 2 | (1) | - | (1) | - | 14 | - | - | - | - | - |
| Донор: Нидерланды | | | | | | | | | | | | | | |
| Поддержка ПНД программы ДООН в Лаосской Народно-Демократической Республике (ПДООН) | 352 | 420 | 29 | 449 | 607 | 39 | 646 | - | 155 | 154 | - | - | - | - |

| Название целевого субфонда | Поступления | | | | Расходы | | | | a | | | | |
|--|---------------------------------------|--------|--------|-------|--------------------|--------|-------|---|---|--|----------|---------|---|
| | Остатки средств на 1 января 1998 года | Взносы | Прочие | Итого | Расходы по проекту | | Итого | Возмещенные средства донорам и переводы в другие фонды/из других фондов — нетто | Остатки средств на 31 декабря 1999 года | Неизрасходованные ассигнования на проекты сверх остатков средств | | | a |
| | | | | | м | Прочие | | | | Неизрасходованные ассигнования на проекты | остатков | средств | |
| Донор: Нидерланды | | | | | | | | | | | | | |
| Нидерландское отделение программы ДООН по поддержке Центральной Европой развивающихся стран | 912 | - | 103 | 103 | 1 009 | 66 | 1 075 | 287 | 227 | - | - | - | - |
| Донор: Нидерланды | | | | | | | | | | | | | |
| Поддержка Нидерландами СНР ДООН в целях искоренения нищеты | 357 | 737 | 63 | 800 | 756 | 75 | 831 | 59 | 385 | 384 | - | - | - |
| Донор: Нидерланды | | | | | | | | | | | | | |
| Промежуточный призыв в интересах Бурунди | 62 | - | - | - | 46 | 3 | 49 | - | 13 | - | - | - | - |
| Донор: Соединенное Королевство | | | | | | | | | | | | | |
| Целевой фонд Соединенного Королевства/Либерии в области чрезвычайной помощи | 11 | - | 2 | 2 | (1) | - | (1) | - | 14 | - | - | - | - |
| Донор: Соединенное Королевство | | | | | | | | | | | | | |
| Проект участия городских общин с низким доходом в осуществлении мер по охране окружающей среды | - | - | - | - | 1 | - | 1 | - | (1) | - | (1) | - | - |
| Донор: Соединенное Королевство | | | | | | | | | | | | | |
| Промежуточный призыв в интересах Бурунди | 26 | - | 8 | 8 | - | - | - | - | 34 | - | - | - | - |

| Название целевого субфонда | Поступления | | | | Расходы | | | | а | | | | |
|---|---------------------------------------|--------|--------|-------|--------------------|--------|-------|---|---|---|--|--------------------|---|
| | Остатки средств на 1 января 1998 года | Взносы | Прочие | Итого | Расходы по проекту | | | Возмещенные средства переводы в другие фонды/из других фондов — нетто | Остатки средств на 31 декабря 1999 года | Неизрасходованные ассигнования на проекты | | | а |
| | | | | | м | Прочие | Итого | | | бюджетные | ассигнования на проекты сверх остатков | Взносы к получению | |
| Донор: Соединенное Королевство | | | | | | | | | | | | | |
| Межучрежденческий призыв Организации Объединенных Наций в интересах чрезвычайной помощи в осуществлении проектов в области водоснабжения и санитарии в Йемене | 8 | - | 1 | 1 | 3 | - | 3 | - | 6 | - | - | - | - |
| Донор: Соединенное Королевство | | | | | | | | | | | | | |
| Программа чрезвычайной гуманитарной помощи в Руанде | 1 | - | - | - | 1 | - | 1 | - | - | - | - | - | - |
| Донор: Соединенное Королевство | | | | | | | | | | | | | |
| Межучрежденческий призыв в интересах Руанды | (13) | - | - | - | (14) | (1) | (15) | - | 2 | - | - | - | - |
| Донор: Организация Объединенных Наций | | | | | | | | | | | | | |
| Программа гуманитарной экономической помощи Афганистану | 4 | 24 | 2 | 26 | 23 | 3 | 26 | - | 4 | - | - | - | - |
| Донор: Организация Объединенных Наций | | | | | | | | | | | | | |
| Поддержка со стороны ДОООН Межучрежденческой гуманитарной программы Организации Объединенных Наций в Ираке | 86 | - | 10 | 10 | - | - | - | - | 96 | - | - | - | - |
| Донор: Организация Объединенных Наций/Швеция/Канада | | | | | | | | | | | | | |

| Название целевого субфонда | Поступления | | | | Расходы | | | | a | | | | |
|--|---------------------------------------|--------|--------|-------|--------------------|--------|-------|---|---|--|---|---|----------------------|
| | Остатки средств на 1 января 1998 года | Взносы | Прочие | Итого | Расходы по проекту | Прочие | Итого | Возмещенные средства донорам и переводы в другие фонды/из других фондов — нетто | Остатки средств на 31 декабря 1999 года | Неизрасходованные ассигнования на проекты сверх остатков средств | | | a Взносы к получению |
| | | | | | | | | | | Неизрасходованные ассигнования на проекты | Неизрасходованные ассигнования на проекты | Неизрасходованные ассигнования на проекты | |
| Согласие между партнерами молодежи | 34 | - | 3 | 3 | 15 | 1 | 16 | - | 21 | - | - | - | - |
| Донор: Соединенные Штаты Америки | | | | | | | | | | | | | |
| Добровольцы Организации Объединенных Наций на службе УВКБ и МПП | 9 | - | - | - | - | - | - | - | 9 | - | - | - | - |
| Донор: Италия | | | | | | | | | | | | | |
| Ресурсы Организации Объединенных Наций по оказанию международной краткосрочной консультативной помощи | 338 | - | 34 | 34 | 248 | 19 | 267 | - | 105 | 105 | - | - | - |
| Донор: Австрия | | | | | | | | | | | | | |
| Целевой фонд ДООН/Организации по безопасности и сотрудничеству в Европе (ОБСЕ) для материально-технического обеспечения выборов в Боснии и Герцеговине | 6 | - | 1 | 1 | 7 | - | 7 | - | - | - | - | - | - |
| Донор: Австрия | | | | | | | | | | | | | |
| Целевой фонд ДООН/ОБСЕ в области обеспечения наблюдения за выборами в Боснии и Герцеговине | 7 | - | 9 | 9 | 6 | - | 6 | (10) | - | - | - | - | - |
| Донор: Австрия | | | | | | | | | | | | | |
| Целевой фонд ДООН и Организации по безопасности и сотрудничеству в Европе (ОБСЕ) в области обеспечения | (54) | 54 | - | 54 | - | - | - | - | - | - | - | - | - |

| Название целевого субфонда | Поступления | | | | Расходы | | | | a | | | | | |
|---|---------------------------------------|--------|--------|-------|--------------------|--------|-------|---|---|--|---|-----------|----------------------|---|
| | Остатки средств на 1 января 1998 года | Взносы | Прочие | Итого | Расходы по проекту | | Итого | Возмещение средств донорам и переводы в другие фонды/из других фондов — нетто | Остатки средств на 31 декабря 1999 года | Неизрасходованные ассигнования на проекты сверх остатков средств | | | a Взносы к получению | |
| | | | | | м | Прочие | | | | Неизрасходованные ассигнования на проекты | е | бюджетные | | |
| наблюдения за выборами в Боснии и Герцеговине — 1 | | | | | | | | | | | | | | |
| Донор: Австрия | | | | | | | | | | | | | | |
| Целевой фонд ООН и Организации по безопасности и сотрудничеству в Европе (ОБСЕ) в области обеспечения наблюдения за выборами в Боснии и Герцеговине — 2 | (16) | 16 | - | 16 | - | - | - | - | - | - | - | - | - | - |
| Донор: Австрия | | | | | | | | | | | | | | |
| Целевой фонд ООН и Организации по безопасности и сотрудничеству в Европе (ОБСЕ) в области обеспечения наблюдения за выборами в Боснии и Герцеговине — 3 | (79) | 79 | - | 79 | - | - | - | - | - | - | - | - | - | - |
| Донор: Австрия | | | | | | | | | | | | | | |
| Целевой фонд ООН и Организации по безопасности и сотрудничеству в Европе (ОБСЕ) в области обеспечения наблюдения за выборами в Боснии и Герцеговине — 4 | (30) | 50 | - | 50 | 1 | - | 1 | (18) | 1 | - | - | - | - | - |
| Донор: Австрия | | | | | | | | | | | | | | |
| Целевой фонд ООН и Организации по безопасности и сотрудничеству в Европе (ОБСЕ) в области обеспечения наблюдения за выборами в Боснии и Герцеговине — 5 | - | 98 | - | 98 | 66 | 42 | 108 | 10 | - | - | - | - | - | - |

| Название целевого субфонда | Поступления | | | | Расходы | | | a | | | | | |
|---|---------------------------------------|---------------|--------------|---------------|--------------------|--------------|---------------|---|---|--|--|--|----------------------|
| | Остатки средств на 1 января 1998 года | Взносы | Прочие | Итого | Расходы по проекту | | Итого | Возмещенные средства донорам и переводы в другие фонды/из других фондов — нетто | Остатки средств на 31 декабря 1999 года | Неизрасходованные ассигнования на проекты сверх остатков средств | | | a Взносы к получению |
| | | | | | м | Прочие | | | | Неизрасходованные ассигнования на проекты | ассигнования на проекты сверх остатков средств | ассигнования на проекты сверх остатков средств | |
| Донор: Австрия | | | | | | | | | | | | | |
| Целевой фонд ООН и Организации по безопасности и сотрудничеству в Европе (ОБСЕ) в области обеспечения наблюдения за выборами в Боснии и Герцеговине — 6 | - | 105 | - | 105 | 79 | 23 | 102 | 18 | 21 | - | - | - | - |
| Донор: Финляндия | | | | | | | | | | | | | |
| Инициатива «Белые каски» | - | 29 | - | 29 | - | - | - | - | 29 | - | - | - | - |
| Донор: Европейский союз | | | | | | | | | | | | | |
| Помощь в проведении выборов в Нигерии | - | 427 | - | 427 | 652 | 65 | 717 | - | (290) | - | (290) | 290 | - |
| Донор: Япония | | | | | | | | | | | | | |
| Многосекторальное содействие ООН островным государствам в Азиатско-Тихоокеанском регионе | 7 | - | (1) | (1) | 17 | 1 | 18 | 13 | 1 | - | - | - | - |
| Донор: Япония | | | | | | | | | | | | | |
| Многосекторальное содействие в оказании гуманитарной помощи, операциях по поддержанию мира и деятельности по восстановлению | - | 2 933 | - | 2 933 | - | - | - | - | 2 933 | - | - | - | - |
| Итого | 16 800 | 13 347 | 1 703 | 15 050 | 14 799 | 1 421 | 16 220 | (2) | 15 628 | 11 060 | (3 332) | 290 | 290 |
| Таблица 7 | | | | | | | | | | | | | |
| Всего, целевые субфонды | 20 972 | 25 472 | 2 226 | 27 698 | 22 922 | 1 962 | 24 884 | (2) | 23 784 | 18 353 | (7 038) | 4 009 | 4 009 |

Сопроводительные примечания являются составной частью финансовых ведомостей.

^a Внебалансовая позиция только для целей информации.

Программа развития Организации Объединенных Наций

Двухгодичный период 1998–1999 года

Таблица 7.2

Фонды, учрежденные Генеральной Ассамблеей и управляемые Программой развития Организации Объединенных Наций: вспомогательный бюджет на двухгодичный период, закончившийся 31 декабря 1999 года

(тыс. долл. США)

| | Пересмотренные ассигнования | Расходы за 1998–1999 годы | | Неизрасходованный остаток средств | | |
|--|-----------------------------|---------------------------|----------------------------|-----------------------------------|-------------------------|---------------------------|
| | 1998–1999 годы | Выплаты | Непогашенные обязательства | Всего | на 31 декабря 1999 года | Расходы за 1996–1997 годы |
| Фонд капитального развития Организации Объединенных Наций | | | | | | |
| Управленческие и административные расходы | 5 047 | 4 287 | 117 | 4 404 | 643 | 4 031 |
| Расходы на техническую поддержку | 7 817 | 6 130 | 122 | 6 252 | 1 565 | 7 339 |
| | 12 864 | 10 417 | 239 | 10 656 | 2 208 | 11 370 |
| Возмещаемые расходы на вспомогательное обслуживание | – | 3 868 | 2 | 3 870 | – | 3 741 |
| Всего | 12 864 | 14 285 | 241 | 14 526 | 2 208 | 15 111 |
| Оборотный фонд Организации Объединенных Наций для исследования природных ресурсов | | | | | | |
| Управленческие и административные расходы | 1 046 | 1 112 | – | 1 112 | (66) | 764 |
| Расходы на техническую поддержку | 487 | 197 | – | 197 | 290 | 372 |
| Всего | 1 533 | 1 309 | – | 1 309 | 224 | 1 136 |
| Фонд Организации Объединенных Наций для развития в интересах женщин | | | | | | |
| Управленческие и административные расходы | 6 038 | 3 506 | 89 | 3 595 | 2 443 | 2 387 |
| Расходы на техническую поддержку | 4 658 | 4 240 | 249 | 4 489 | 169 | 3 778 |
| | 10 696 | 7 746 | 338 | 8 084 | 2 612 | 6 165 |

| | <i>Пересмотренные ассигнования</i> | <i>Расходы за 1998–1999 годы</i> | | <i>Неизрасходованный остаток средств на 31 декабря 1999 года</i> | | |
|---|------------------------------------|----------------------------------|-----------------------------------|--|----------------------------------|--------------|
| | <i>1998–1999 годы</i> | <i>Выплаты</i> | <i>Непогашенные обязательства</i> | <i>Всего</i> | <i>Расходы за 1996–1997 годы</i> | |
| Возмещаемые расходы на вспомогательное обслуживание | – | 123 | 86 | 209 | – | 241 |
| Всего | 10 696 | 7 869 | 424 | 8 293 | 2 612 | 6 406 |

Таблица 7

Таблица 7

Сопроводительные примечания являются составной частью финансовых ведомостей.

Программа развития Организации Объединенных Наций

Двухгодичный период 1998–1999 годов

Таблица 7.3

Программа добровольцев Организации Объединенных Наций: сводная информация о проектах, финансируемых правительствами и учреждениями-донорами по линии механизмов полного финансирования

(тыс. долл. США)

| Доноры | Проекты | Остаток на
1 января
1998 года | Взносы | Расходы | | Остаток на
31 декабря
1999 года |
|--------------------------------|------------|-------------------------------------|--------|------------------------|-------------------|---------------------------------------|
| | | | | Расходы по
проектам | Прочие
расходы | |
| Правительства | | | | | | |
| Австралия | INT/92/V16 | 33 | – | 1 | – | 32 |
| Австралия (OZVOL) | INT/92/V15 | (44) | 56 | 62 | – | (50) |
| Бельгия | GLO/98/V08 | – | 1 000 | 946 | – | 54 |
| | INT/92/V12 | 2 227 | 251 | 2 658 | – | (180) |
| Камбоджа | CMB/96/V01 | 3 | – | 3 | – | – |
| Канада | RWA/98/V01 | – | 171 | 164 | 16 | (9) |
| Дания | INT/96/V01 | 20 | 24 | 21 | – | 23 |
| Дания (DANIDA) | MON/97/V01 | 11 | 13 | (1) | – | 25 |
| Дания (MS) | INT/92/V17 | (153) | 501 | 207 | – | 141 |
| Финляндия | GLO/98/V01 | – | 36 | 27 | 3 | 6 |
| | INT/92/V11 | 1 297 | 1 471 | 1 239 | – | 1 529 |
| Германия (ASB Deutschland) | CRO/97/V01 | 29 | – | 14 | – | 15 |
| Германия (DED) | INT/93/V02 | (28) | 161 | 143 | – | (10) |
| Ирландия (APSO) | INT/92/V14 | 173 | 570 | 506 | – | 237 |
| Япония (JOCV) | GLO/98/V03 | – | 312 | 657 | – | (345) |
| | INT/92/V20 | (23) | 1 334 | 1 022 | – | 289 |
| Мали | MLI/96/V01 | 25 | – | 1 | – | 24 |
| Нидерланды (SNV) | INT/92/V13 | (179) | 1 467 | 923 | – | 365 |
| Норвегия | CMB/95/V01 | 35 | 28 | 42 | 5 | 16 |
| | INT/92/V21 | 118 | 291 | 280 | – | 129 |
| Руанда | RWA/96/V04 | (38) | 71 | 37 | – | (4) |
| Испания | GLO/97/V44 | 1 607 | 2 594 | 2 406 | – | 1 795 |
| | RWA/96/V03 | 200 | (200) | – | – | – |
| Швеция | INT/92/V09 | (3) | 894 | 829 | 99 | (37) |
| Швейцария | INT/92/V08 | 20 | 73 | 88 | – | 5 |
| Соединенные Штаты Америки | GLO/94/V02 | 4 | – | – | – | 4 |
| Соединенное Королевство (VSO) | INT/92/V19 | (26) | 70 | 41 | – | 3 |
| Соединенное Королевство (BDD) | GRN/97/V01 | – | 34 | 60 | – | (26) |
| Соединенное Королевство (DFID) | INT/98/V01 | – | 200 | 173 | 19 | 8 |

| Доноры | Проекты | Остаток на
1 января
1998 года | Расходы | | | Остаток на
31 декабря
1999 года |
|-------------------|---------------------------------|-------------------------------------|---------|------------------------|-------------------|---------------------------------------|
| | | | Взносы | Расходы по
проектам | Прочие
расходы | |
| Учреждения | | | | | | |
| АзБР | GUI/93/V02 | (47) | — | — | — | (47) |
| АМУДА | INT/96/V06 | 18 | 76 | 72 | — | 22 |
| АСБД | KYR/96/V01 | (20) | 40 | 1 | — | 19 |
| | MAS/92/V01 | (32) | 31 | (1) | — | — |
| | MAS/94/V01 | (4) | 6 | — | — | 2 |
| | MON/93/V02 | 8 | — | — | — | 8 |
| | PNG/95/V01 | (2) | — | — | — | (2) |
| | Эритрейская международная школа | ERI/95/V03 | (3) | — | — | — |
| МБРР | MOZ/92/V03 | 19 | — | — | — | 19 |
| | MOZ/92/V04 | (56) | — | — | — | (56) |
| | NER/87/V01 | 41 | 104 | 34 | — | 111 |
| МАР | ANG/94/V01 | (76) | — | 2 | — | (78) |
| | BEN/89/V01 | (109) | — | 16 | — | (125) |
| | CHD/91/V01 | 2 | — | — | — | 2 |
| | EQG/91/V01 | (116) | — | — | — | (116) |
| | GHA/93/V02 | (3) | — | — | — | (3) |
| | GHA/93/V03 | (5) | 25 | 18 | — | 2 |
| | GHA/93/V04 | 6 | — | — | — | 6 |
| | HAI/86/V01 | (20) | — | — | — | (20) |
| | NER/95/V01 | 38 | — | 43 | — | (5) |
| | NER/98/V01 | — | 346 | 204 | 21 | 121 |
| МФСР | GAB/94/V01 | 71 | 36 | 77 | — | 30 |
| | MLI/95/V04 | 57 | — | 52 | — | 5 |
| | NER/94/V01 | 33 | 29 | 30 | — | 32 |
| ИИТА | MLW/93/V01 | (1) | — | — | — | (1) |
| МОМ | ANG/95/V02 | (25) | 184 | 174 | 16 | (31) |
| | EGY/98/V01 | — | 17 | 17 | — | — |
| | GLO/94/V01 | 1 | — | — | — | 1 |
| | HAI/95/V01 | 7 | — | — | — | 7 |
| | MOZ/94/V03 | 2 | — | — | — | 2 |
| | RER/99/V04 | — | 139 | 32 | — | 107 |
| | МНИИР | MAG/95/V01 | (3) | 3 | — | — |
| | MAG/98/V01 | — | 62 | 42 | — | 20 |
| JVC | INT/96/V04 | 38 | — | 27 | — | 11 |
| СИДА (Ботсвана) | BOT/92/V01 | 154 | — | 1 | — | 153 |
| СВА | INT/96/V05 | 50 | 54 | 47 | — | 57 |
| ЮНЕЙДС | SAF/98/V01 | — | 20 | 18 | 2 | — |
| ПРООН — Албания | ALB/99/V01 | — | — | 2 | — | (2) |

| Доноры | Проекты | Остаток на
1 января
1998 года | Взносы | Расходы | | Остаток на
31 декабря
1999 года |
|----------------------|------------|-------------------------------------|---------------|------------------------|-------------------|---------------------------------------|
| | | | | Расходы по
проектам | Прочие
расходы | |
| ПРООН — Бахрейн | GLO/97/V40 | — | 11 | — | — | 11 |
| ПРООН — Камбоджа | | — | — | — | — | — |
| | CMB/99/V05 | — | — | 24 | — | (24) |
| | CMB/99/V06 | — | 117 | 56 | — | — |
| | GLO/97/V41 | — | — | 48 | — | 46 |
| ПРООН — Монголия | MON/99/V02 | — | 17 | 23 | — | (6) |
| ПРООН — Руанда | RWA/99/V05 | — | — | 21 | — | (21) |
| ПРООН — Самоа | SAM/99/V01 | — | 21 | 15 | — | 6 |
| ПРООН — Южная Африка | SAF/99/V01 | — | — | 12 | — | (12) |
| ПРООН — Шри-Ланка | SRL/99/V01 | — | 33 | 8 | — | 25 |
| ПРООН — Вьетнам | VIE/99/V01 | — | 34 | 19 | — | 15 |
| ЮНИСЕФ | HAI/97/V02 | 60 | — | 17 | — | 43 |
| Всего | | 5 391 | 12 921 | 13 700 | 181 | 4 431 |

Таблица 7

Сопроводительные примечания являются составной частью финансовых ведомостей.

**Программа развития Организации Объединенных Наций
Двухгодичный период 1998–1999 годов**

Таблица 8

Инвестиции по состоянию на 31 декабря

(тыс. долл. США)

| | 1999 год | 1997 год |
|--|----------------|------------------|
| Регулярные ресурсы | | |
| Текущие счета с выплатой процентов | 183 395 | 4 344 |
| Счета до востребования | – | 6 482 |
| Срочные вклады | 372 650 | 869 871 |
| Облигации и векселя | 216 835 | 522 711 |
| Прочие ценные бумаги | – | 12 462 |
| Итого | 772 880 | 1 415 870 |
| Прочие ресурсы | | |
| Совместное финансирование | | |
| Срочные вклады | 408 800 | – |
| Итого | 408 800 | – |
| Целевые фонды | | |
| Целевой фонд для борьбы с опустыниванием и засухой (ЮНСО) | | |
| Текущие счета с выплатой процентов | 89 | 1 |
| Счета до востребования | – | 160 |
| Срочные вклады | 2 100 | 21 200 |
| Облигации и векселя | 5 915 | 1 998 |
| Итого | 8 104 | 23 359 |
| Целевой фонд для Глобального экологического фонда | | |
| Текущие счета с выплатой процентов | 16 | – |
| Счета до востребования | – | 77 |
| Срочные вклады | 25 210 | 25 100 |
| Облигации и векселя | 11 800 | 35 035 |
| Итого | 37 026 | 60 212 |
| Многосторонний фонд для осуществления Монреальского протокола | | |
| Текущие счета с выплатой процентов | 338 | – |
| Счета до востребования | – | 50 |
| Срочные вклады | 19 990 | 24 400 |
| Облигации и векселя | 39 799 | 107 006 |
| Итого | 60 127 | 131 456 |

| | 1999 год | 1997 год |
|---|----------------|----------------|
| Целевой фонд «Потенциал-XXI» | | |
| Текущие счета с выплатой процентов | 48 | — |
| Срочные вклады | 22 050 | 14 620 |
| Облигации и векселя | 15 000 | 39 307 |
| Итого | 37 098 | 53 927 |
| Фонд ПРООН для Программы помощи палестинскому народу | | |
| Текущие счета с выплатой процентов | 72 | — |
| Срочные вклады | 33 665 | — |
| Облигации и векселя | 3 829 | — |
| Итого | 37 566 | — |
| Целевой фонд ПРООН для Руанды | | |
| Текущие счета с выплатой процентов | 7 | — |
| Срочные вклады | 22 270 | — |
| Итого | 22 277 | — |
| Целевые фонды ПРООН для Организации по обеспечению гармонизации коммерческого права в Африке | | |
| Срочные вклады | 7 654 | 934 |
| Итого | 7 654 | 934 |
| Целевой фонд Переса Герреро для экономического и технического сотрудничества между развивающимися странами | | |
| Текущие счета с выплатой процентов | 108 | — |
| Счета до востребования | — | 126 |
| Срочные вклады | 1 600 | — |
| Облигации и векселя | 5 206 | 6 135 |
| Итого | 6 914 | 6 261 |
| Целевой фонд ПРООН для международного партнерства | | |
| Текущие счета с выплатой процентов | 11 | — |
| Срочные вклады | 5 040 | — |
| Облигации и векселя | 659 | — |
| Итого | 5 710 | — |
| Целевой фонд ПРООН для Программы по Ираку | | |
| Текущие счета с выплатой процентов | 4 975 | — |
| Итого | 4 975 | — |
| Всего по целевым фондам | 227 450 | 276 149 |

Ведомость II.2

| | | 1999 год | 1997 год |
|--|------------------|----------------|----------------|
| Фонды | | | |
| Фонд капитального развития Организации Объединенных Наций | | | |
| Текущие счета с выплатой процентов | | 384 | 9 |
| Счета до востребования | | – | 200 |
| Срочные вклады | | 67 270 | 25 720 |
| Облигации и векселя | | 26 464 | 89 728 |
| Другие ценные бумаги | | – | 9 575 |
| Итого | Таблица 7 | 94 118 | 125 232 |
| Оборотный фонд Организации Объединенных Наций для исследования природных ресурсов | | | |
| Текущие счета с выплатой процентов | | 7 | – |
| Счета до востребования | | – | 79 |
| Срочные вклады | | 4 400 | 3 300 |
| Итого | Таблица 7 | 4 407 | 3 379 |
| Фонд Организации Объединенных Наций для науки и техники в целях развития | | | |
| Текущие счета с выплатой процентов | | 6 | – |
| Срочные вклады | | – | 860 |
| Итого | Таблица 7 | 6 | 860 |
| Фонд Организации Объединенных Наций для развития в интересах женщин | | | |
| Текущие счета с выплатой процентов | | 30 | 162 |
| Срочные вклады | | 28 510 | 14 345 |
| Итого | Таблица 7 | 28 540 | 14 507 |
| Программа добровольцев Организации Объединенных Наций | | | |
| Текущие счета с выплатой процентов | | 791 | 64 |
| Счета до востребования | | – | 275 |
| Срочные вклады | | 51 430 | 24 250 |
| Облигации и векселя | | 12 288 | 12 590 |
| Итого | Таблица 7 | 64 509 | 37 179 |
| Всего по фондам | | 191 580 | 181 157 |
| Общий обзор | | | |

Сопроводительные примечания являются составной частью финансовых ведомостей.

Примечания к финансовым ведомостям

Примечание 1 Изложение целей

Программа развития Организации Объединенных Наций (ПРООН) входит в систему Организации Объединенных Наций и разделяет видение, заложенное в Уставе Организации Объединенных Наций. Она твердо убеждена в том, что развитие является неотъемлемым элементом усилий по обеспечению мира и безопасности людей и что Организация Объединенных Наций должна быть мощной движущей силой, содействующей развитию и миру.

Задача ПРООН состоит в оказании содействия странам в их усилиях по обеспечению устойчивого развития людских ресурсов путем предоставления им помощи в создании собственного потенциала в области разработки и осуществления программ в поддержку развития в таких областях, как искоренение нищеты, обеспечение занятости и устойчивых источников средств к существованию, расширение прав и возможностей женщин, охрана и восстановление окружающей среды при приоритетном внимании, уделяемом проблеме искоренения нищеты.

ПРООН предпринимает также усилия для того, чтобы сделать систему Организации Объединенных Наций монолитной и мощной силой в деятельности по обеспечению устойчивого развития человеческого потенциала, и стремится укреплять международное сотрудничество в интересах устойчивого развития человеческого потенциала.

ПРООН по просьбе правительств и в соответствии с основными направлениями своей деятельности оказывает помощь в укреплении потенциала в таких областях, как эффективное государственно-административное управление, расширение участия населения в процессе развития, развитие частного и государственного секторов и обеспечение роста с соблюдением принципов справедливости, подчеркивая при этом, что национальные планы и приоритеты являются единственной действенной основой для национального программирования оперативной деятельности в целях развития в рамках системы Организации Объединенных Наций.

Представители-резиденты ПРООН, как правило, выполняют роль координаторов оперативной деятельности системы Организации Объединенных Наций, оказывая по просьбе правительств поддержку в координации помощи на цели развития и гуманитарной деятельности. Координаторы-резиденты также содействуют мобилизации всех интеллектуальных и технических ресурсов системы Организации Объединенных Наций в поддержку национального развития.

В деятельности в целях развития ПРООН стремится быть эффективным партнером учреждений Организации Объединенных Наций, оказывающих чрезвычайную помощь; деятельность ПРООН по созданию устойчивых источников дохода дополняет усилия, предпринимаемые этими учреждениями во имя сохранения человеческих жизней. ПРООН оказывает странам помощь в обеспечении готовности на случай сложных чрезвычайных ситуаций и стихийных бедствий, принятии мер по их предупреждению и ликвидации их последствий.

ПРООН в своей деятельности использует опыт различных стран мира, в том числе развивающихся стран, специализированных учреждений Организации Объединенных Наций, организаций гражданского общества и научно-исследовательских институтов.

ПРООН поддерживает сотрудничество по линии Юг-Юг, активно содействуя обмену опытом между развивающимися странами.

ПРООН в сфере своей компетенции содействует передаче и адаптации технологии, способствует обеспечению доступа к наиболее эффективным технологиям.

ПРООН получает добровольные взносы практически от всех стран мира. ПРООН стремится обеспечить предсказуемое поступление ресурсов, необходимых для поддержки ее программ. Она предоставляет субсидии в соответствии с критериями, основанными на принципе универсальности, отдавая предпочтение в первую очередь странам с низким уровнем дохода, особенно наименее развитым странам.

ПРООН является политически нейтральной организацией, а ее сотрудничество — беспристрастным. Она стремится вести свою работу таким образом, чтобы она носила гласный характер и обеспечивала подотчетность перед всеми заинтересованными сторонами.

ПРООН привержена процессу постоянной самооценки и реформы. Она стремится повысить свою эффективность и действенность, содействуя тому, чтобы Организация Объединенных Наций стала более мощной движущей силой в усилиях, предпринимаемых в интересах народов и стран мира.

ПРООН будет и впредь оказывать поддержку международной системе сотрудничества в целях развития, позволяющей действовать исходя из изменения глобальной, региональной и национальной обстановки.

Примечание 2

Краткое изложение основных методов учета

Финансовый период организации — двухгодичный. Текущий двухгодичный период охватывает период с 1 января 1998 года по 31 декабря 1999 года. Финансовые ведомости отражают применение основных методов учета, которые рассматриваются ниже.

Основа

Бухгалтерский учет деятельности ПРООН осуществляется в соответствии с:

а) Финансовыми положениями, сформулированными Исполнительным советом, и правилами, установленными Администратором на основе вышеупомянутых положений;

б) стандартами учета системы Организации Объединенных Наций, принятыми Административным комитетом по координации, которые в значительной степени основаны на соответствующих Международных стандартах учета, принятых Международным комитетом по нормам

бухгалтерского учета. Имеющиеся расхождения с Международными стандартами учета объясняются главным образом некоммерческим характером деятельности организации. Эти стандарты основываются на следующих принципах и посылках:

- i) основными посылками учета являются непрерывное функционирование, последовательность и учет количественно-суммовым методом. В тех случаях, когда финансовые ведомости составляются с применением основных посылок учета, приводить информацию о таких посылках не требуется. Если та или иная из основных посылок учета не используется, то этот факт должен указываться вместе с объяснением причин;
- ii) при выборе и применении методов бухгалтерского учета следует руководствоваться принципами осмотрительности, преимущества содержания перед формой и значимости;
- iii) финансовые ведомости должны содержать четкую и сжатую информацию, объясняющую все основные использовавшиеся методы учета;
- iv) информация, объясняющая основные использовавшиеся методы учета, должна являться неотъемлемой частью финансовых ведомостей;
- v) необычные статьи или статьи за предыдущий период раскрываются, если они имеют существенное значение для финансовых ведомостей или таблиц;
- vi) в случае внесения в какой-либо из методов учета изменения, которое имеет существенные последствия в текущем периоде или может иметь существенные последствия в последующие периоды, в ведомости должна приводиться соответствующая информация об этих последствиях и даваться количественная оценка, а также включаться информация о причинах такого изменения.

Поступления

Поступления в виде процентов начисляются как поступления за тот год, к которому они относятся. Проценты от межфондовых остатков зачисляются на счета целевых фондов за предшествующий год. Все остальные поступления учитываются на кассовой основе, кроме доходов по безотзывному государственному аккредитиву.

Расходы

Все расходы ПРООН учитываются по методу начисления, за исключением компенсационных выплат персоналу (однако расходы по программе досрочного выхода в отставку учитываются по методу начисления) и расходов по проектам, осуществляемым правительствами и неправительственными организациями, которые учитываются только на основе платежей наличностью. Расходы по проектам включают непогашенные обязательства учреждений-исполнителей (за исключением обязательств правительств и неправительственных организаций). При применении метода начисления обычно используются следующие критерии:

| | |
|--|--|
| Эксперты и другой персонал по проектам | Расходы, относящиеся к периоду работы по контракту в течение текущего двухгодичного периода в объеме, предусмотренном в текущем бюджете; |
| Путевые расходы в связи со служебными командировками | Путевые расходы в связи с командировками в текущем двухгодичном периоде и поездками, начавшимися до конца текущего двухгодичного периода и продолжающимися в следующем двухгодичном периоде; |
| Субподрядные работы | Платежи, причитающиеся в текущем двухгодичном периоде в соответствии с условиями контракта или графиком платежей; |
| Стипендии | Сумма стипендий за период с предполагаемой даты начала обучения или начала текущего двухгодичного периода до завершения обучения или до конца текущего двухгодичного периода, в зависимости от того, что наступит раньше; |
| Групповая подготовка | Полная сумма расходов, связанных с любой деятельностью в области профессиональной подготовки, которая осуществляется в текущем двухгодичном периоде или началась в текущем, а закончится в следующем двухгодичном периоде; |
| Оборудование | Полная сумма, зафиксированная в соглашении с поставщиками, или стоимость размещенного у них до конца текущего двухгодичного периода заказа в размере, не превышающем сумму, выделенную в бюджете на текущий двухгодичный период; |
| Прочее | Сумма расходов в связи с проведением различных мероприятий (например, представительские расходы), поставкой товаров или оказанием услуг или размещением заказов на их поставку в текущем двухгодичном периоде. |

В отношении расходов могут применяться положения, обеспечивающие определенную гибкость. Так, расходы за любой данный год могут превышать утвержденный бюджет по проектам на этот год на 20 000 долл. США, или на 4 процента от объема бюджета, в зависимости от того, какая из этих сумм больше, при условии, что совокупные расходы конкретного учреждения-исполнителя за данный год превышают общую сумму выделенных ему ассигнований не более чем на 2 процента.

Расходы учреждений на поддержку программ и технические вспомогательные услуги

Расходы учреждений на поддержку программ представляют собой процентную долю от общих расходов на осуществление проектов, по которым Исполнительный совет разрешил выплаты учреждениям-исполнителям и сотрудничающим учреждениям, а также организациям-исполнителям с целью возмещения им расходов на управление (техническое и иное) проектами, финансируемыми ПРООН. Эти вспомогательные расходы исчисляются на основе общих годовых расходов по программам. Некоторым учреждениям возмещаются также расходы на поддержку за предоставление правительствам и ПРООН секторальной консультативной помощи. Уровень секторальной поддержки и использования соответствующих средств на данный цикл определяется Исполнительным советом. Исполнительный совет своими решениями 95/23 и 96/31 утвердил новые процедуры последовательного программирования и новые директивы в отношении вспомогательных расходов учреждений. Новые процедуры главным образом призваны:

- a) обеспечить стимулы для национального исполнения программ и предоставить правительствам возможность пользоваться услугами по технической поддержке программ, особенно в отношении программ/проектов, осуществляемых национальными силами;
- b) усилить техническую направленность деятельности учреждений и сократить масштабы их участия в решении административных и оперативных вопросов при осуществлении предусмотренного программой проекта;
- c) выделять средства, которые позволят странам, в которых осуществляются программы, расширить выбор методов исполнения проекта по программе;
- d) заменить кластерную систему ставок единообразной ставкой, не превышающей 10 процентов от суммы возмещения расходов, связанных с предоставлением административных услуг и оперативно-функциональным обслуживанием программ.

Подробная информация о вспомогательных расходах в соответствии с прежними и новыми процедурами представлена в таблице 2.1.

Расходы на административное и оперативно-функциональное обслуживание возмещаются также фондам и целевым фондам, находящимся в ведении ПРООН. Вспомогательные расходы ПРООН представляют собой суммы, выплачиваемые ПРООН в порядке возмещения расходов, понесенных в связи с управлением этими фондами и целевыми фондами.

Двухгодичный бюджет вспомогательных расходов

Двухгодичный бюджет вспомогательных расходов включает три компонента:

- a) вспомогательные расходы по программам: расходы, понесенные организационными единицами (страновыми отделениями и штаб-квартирами), чья основная функция заключается в разработке, формулировании, осуществлении и оценке программ организации. Обычно сюда относятся

организационные единицы, которые оказывают содействие осуществлению программ на технической, географической, материально-технической или административной основе;

b) управление и администрация: расходы, понесенные организационными единицами, основная функция которых заключается в обеспечении реализации целей организации, осуществлении ее полномочий и поддержании ее финансового благополучия. Сюда обычно относятся организационные единицы, которые выполняют функции административного руководства, разработки организационной политики и проведения оценки, поддержания внешних связей, информационного обеспечения и управления;

c) поддержка оперативной деятельности Организации Объединенных Наций: сюда входят четыре элемента, которые в основном предполагают использование регулярных ресурсов, а именно поддержка отделений на местах, Группа развития Организации Объединенных Наций, Программа добровольцев Организации Объединенных Наций и Межучрежденческое управление по снабжению и поставкам (МУСП).

Расходы по двухгодичному бюджету вспомогательных расходов учитываются в соответствии с принципом, изложенным в примечании 2 выше.

Обменные курсы

Полученные от правительств добровольные взносы переводятся в доллары США по оперативному курсу Организации Объединенных Наций, действовавшему на день платежа.

Курсовые корректировки, связанные с получением взносов от правительств, учитываются как увеличение или сокращение этих взносов. Все другие курсовые корректировки учтены в графе прочих поступлений/расходов.

Для целей учета активов, пассивов и операций и для ведения другой финансовой отчетности другие валюты переводятся в доллары США по оперативному курсу Организации Объединенных Наций, действовавшему на дату, указанную в отчете, или на дату совершения операции.

Капитальные затраты

Расходы на покупку или строительство помещений, а также крупные затраты на ремонт отражаются как основные средства. Данные активы относятся главным образом к жилым и служебным помещениям, учтенным как деятельность с использованием Резерва средств для размещения персонала на местах, а также к служебным помещениям, приобретенным для странового отделения ПРООН в Аргентине (см. примечания 13 и 14 ниже).

Все расходы на оборудование длительного пользования покрываются за счет регулярных ресурсов в рамках двухгодичного бюджета вспомогательных расходов ПРООН или за счет средств соответствующего проекта в том двухгодичном периоде, в котором это оборудование было закуплено. Ведется инвентарный учет всего оборудования длительного пользования (определяемого как оборудование стоимостью 500 или более долларов США за единицу и со сроком службы не менее пяти лет, а также оборудование,

включенное в любые специальные списки, по которым ведется официальный учет товарно-материальных ценностей).

Стоимость товарно-материальных ценностей, имевшихся в штаб-квартире ПРООН и в страновых отделениях ПРООН по состоянию на 31 декабря 1999 года исчислялась в размере 18,3 млн. долл. США (25,6 млн. долл. США в 1997 году) и 73,8 млн. долл. США (68,8 млн. долл. США в 1997 год), соответственно. Капитализированные активы не амортизируются и не обесцениваются.

Оперативный резерв

На своей годовой сессии 1999 года Исполнительный совет утвердил изменение основы для исчисления объема ресурсов, выделяемых на цели осуществления оперативной деятельности из регулярного резерва, который в настоящее время складывается из следующих компонентов:

a) компонента поступлений: сумма поступлений эквивалентна 10 процентам от средней суммы годовых добровольных взносов, полученных за последние три года, округленной до ближайшей миллионной величины;

b) расходов: сумма расходов эквивалентна 2 процентам от средней суммы общих годовых расходов, понесенных за последние три года, округленной до ближайшей миллионной величины;

c) пассивы и структурные обязательства: сумма пассивов и структурных обязательств эквивалентна 10 процентам от суммы компонентов поступлений и расходов, округленной до ближайшей миллионной величины;

d) компонента денежной наличности, эквивалентного потребностям в наличности в течение одного месяца, исчисленным в качестве одной двенадцатой части от общего объема расходов за самый последний год, округленной до ближайшей миллионной величины.

Кроме того, Исполнительный совет утвердил создание оперативного резерва с внебюджетным счетом ПРООН для осуществления деятельности за счет использования других ресурсов. Методология исчисления объема резерва аналогична методологии определения объема регулярного резерва.

Представление

Своим решением 97/6 Исполнительный совет утвердил согласование формата представления бюджета, представляемого ПРООН, ЮНИСЕФ и ЮНФПА. Таким образом финансовые отчеты представляются в форме, соответствующей этому решению.

Согласованию подлежат статьи, касающиеся следующих видов деятельности:

a) деятельность за счет использования регулярных ресурсов: деятельность, финансируемая из добровольных взносов, пожертвований из неправительственных источников и за счет соответствующих процентных и разных поступлений;

b) деятельность за счет использования прочих ресурсов: деятельность, финансируемая из ресурсов, кроме регулярных ресурсов, которые получены

для осуществления конкретных программ (совместное финансирование, параллельные взносы правительств наличностью, целевые фонды, учрежденные Администратором, и деятельность на основе соглашений о предоставлении управленческих услуг);

с) для целей отчетности возмещаемые расходы на вспомогательные услуги и расходы на прочие специальные мероприятия, а именно на подготовку младших сотрудников категории специалистов, создание резерва для размещения персонала на местах и т.п., включены в графу «деятельность за счет прочих ресурсов»;

d) фонды, управляемые ПРООН: деятельность фондов, учрежденных Генеральной Ассамблеей и находящихся в ведении ПРООН.

Характер некоторых расходов был определен заново, как это разъясняется в графе «двухгодичный бюджет вспомогательных расходов».

Для более точного отражения характера операций и/или обеспечения более точного соответствия стандартам учета были произведены другие изменения в классификации и в представлении. Эти изменения коснулись главным образом:

a) деятельности по совместному финансированию: начисленные проценты, вспомогательные расходы, переведенные из раздела «деятельность на основе регулярных ресурсов» в раздел «деятельность на основе совместного финансирования», отражаются в ведомости поступлений и расходов. В прошлом эти операции отражались непосредственно как переводы во внебюджетные поступления ПРООН;

b) возмещаемые вспомогательные расходы для фондов и целевых фондов: ранее определенные как «внебюджетная деятельность», возмещаемые вспомогательные расходы в настоящее время представлены как часть ведомости поступлений в фонды и целевые фонды с конечным остатком, отраженным в «остатке неизрасходованных ресурсов». В предшествующие годы чистый остаток средств, выделенных на эту деятельность, был показан между разделом «пассивы» и разделом «остаток неизрасходованных ресурсов»;

с) соглашения фондов и целевых фондов о предоставлении управленческих услуг: в настоящее время они представлены как часть ведомости поступлений в фонды и целевые фонды с конечным остатком, отраженным в «остатке неизрасходованных ресурсов». В предшествующие годы чистый остаток от этой деятельности был показан между разделом «пассивы» и разделом «остаток неизрасходованных ресурсов»;

d) договоренностей о полном финансировании и деятельности, осуществляемой совместно Организацией Объединенных Наций и Программой добровольцев Организации Объединенных Наций. Эта деятельность представлена как часть ведомости поступлений с конечным остатком, отраженным в «остатке неизрасходованных ресурсов». В предшествующие периоды чистый остаток средств в связи с осуществлением этой деятельности отражался в балансовой ведомости. Чистый остаток средств в рамках договоренностей о полном финансировании являлся частью дебиторской задолженности и отсроченных платежей, а чистый остаток по статье

«совместная деятельность Организации Объединенных Наций» проводился по статье «прочие пассивы»;

е) соглашений фондов и целевых фондов об оказании управленческих услуг.

Подробная таблица приведена для каждого из следующих компонентов:

а) полностью финансируемые соглашения ДООН с правительствами и учреждениями по странам и по проектам;

б) соглашения целевых фондов об оказании управленческих услуг;

с) торговые операции МУСП.

Несводные финансовые ведомости

Результаты операций, отраженные в ведомостях I–IV, представлены с учетом трех основных компонентов, рассмотренных выше.

Общие суммы по каждому основному компоненту приводятся лишь для отражения совокупных данных о компоненте. При расчете этих общих сумм в балансовом отчете не учитывались выявленные общие остатки средств для ряда мероприятий/межфондовые остатки (в рамках каждого компонента). Другие межфондовые операции не были опущены. Поэтому эти совокупные данные не предназначаются для отражения общих сумм и не отражают таковые, для чего потребовалось бы не учитывать все межфондовые операции и остатки в рамках каждого компонента.

Определение некоторых элементов балансовых отчетов

С учетом характера мероприятий, некоторые операции, касающиеся совместного финансирования, параллельных взносов правительств наличными и т. п., представлены в сводной форме на счетах регулярных ресурсов (инвестиции, отсроченные платежи, счета к получению, счета к оплате и т. д.). По возможности, остатки на этих счетах по состоянию на 31 декабря 1999 года и компаративы в целом были распределены с учетом наилучшей имеющейся в наличии информации. Нераспределенные остатки на счетах отражены в качестве остатков средств на межфондовых счетах.

Примечание 3

Взносы к получению и взносы натурой (внебалансовая ведомость)

а)(i) Взносы правительств и других доноров — регулярные ресурсы

Взносы, причитающиеся с правительств и других доноров за текущий и предшествующие годы, не выплаченные по состоянию на 31 декабря 1999 года, составили:

| <i>Добровольные взносы</i> | <i>Добровольные взносы в Фонд специальных мероприятий для наименее развитых стран</i> | <i>Итого</i> |
|----------------------------|---|--------------|
| <i>(в тыс. долл. США)</i> | | |

| | <i>Добровольные взносы</i> | <i>Добровольные взносы в Фонд специальных мероприятий для наименее развитых стран</i> | <i>Итого</i> |
|--------------------------------|----------------------------|---|---------------|
| | <i>(в тыс. долл. США)</i> | | |
| 1995 год и предшествующие годы | 5 465 | – | 5 465 |
| 1996 год | 855 | – | 855 |
| 1997 год | 4 159 | – | 4 159 |
| 1998 год | 7 955 | – | 7 955 |
| 1999 год | 18 956 | – | 18 956 |
| Всего | 37 390 | – | 37 390 |

ii) Взносы правительств и других доноров — взносы в рамках совместного финансирования и параллельные взносы правительств наличностью

По состоянию на 31 декабря 1999 года причитались к получению для финансирования проектов следующие суммы по взносам в рамках совместного финансирования и параллельным взносам правительств наличностью. Эти суммы должны быть перенесены на последующие годы.

| | <i>(В тыс. долл. США)</i> |
|--|---------------------------|
| Совместное финансирование | 248 391 |
| Параллельные взносы правительств наличными | 5 252 |
| Всего | 253 643 |

Суммы, относящиеся к совместному финансированию и параллельным взносам правительств наличными, основаны на предусмотренных в бюджетах расходах на год и будут скорректированы с учетом новых сроков исполнения этих бюджетов.

b) Взносы натурой

В 1996 году компания «Хьюлетт Паккард» (один из ведущих производителей вычислительных, коммуникационных и измерительных изделий) передала в дар для Программы создания сетей ПРООН по вопросам устойчивого развития комплект нового компьютерного оборудования, в том числе общеучрежденческие серверы, персональные компьютеры, принтеры и другие периферийные устройства. Стоимость этого взноса, оцененного в 1,1 млн. долл. США, по счетам не проводилась.

Эти изделия предназначены для прямого использования при осуществлении различных проектов в развивающихся странах. Программа создания сетей по вопросам устойчивого развития охватывает организации, университеты, неправительственные организации, частный сектор и отдельных лиц в развивающихся странах, предоставляя им возможность обмениваться информацией об устойчивом развитии человеческого потенциала.

В соответствии с положениями соглашений ПРООН со странами-получателями правительства этих стран безвозмездно обеспечивают ПРООН

помещениями. Эти взносы натурой, полученные в течение двухгодичного периода 1998–1999 годов, оцениваются в 16,5 млн. долл. США. Эти оценки сделаны на основе рыночной стоимости, если таковая имеется, или наилучшей оценки, предложенной правительством или страновыми отделениями ПРООН.

с) Сделки с ассоциированными сторонами

В партнерстве с компаниями «Сиско системз инкорпорейтед», «КПМГ ЛЛП» и «Акамаи технолоджиз инкорпорейтед», а также при поддержке других партнеров ПРООН в ходе текущего двухлетнего периода приступила к реализации долгосрочной инициативы по использованию возможностей Интернета, с тем чтобы помочь разорвать порочный круг крайней нищеты во всем мире. Используя рекламные возможности, связанные с проведением концертов ведущих рок-певцов, организация Netaid.org будет использовать интерактивные возможности Интернета для привлечения внимания к проблеме крайней нищеты и предлагать пользователям Интернета воспользоваться возможностью принять в решении этой проблемы непосредственное участие. Для ПРООН работу Netaid.org обеспечивает Фонд Netaid.org, представляющий собой самостоятельную организацию, имеющую некоммерческий статус в Соединенных Штатах (кодекс Соединенных Штатов, титул 26, раздел 501(с)(3)). Фонд принадлежит совместно ПРООН и компании «Сиско системз». Взнос ПРООН в Фонд предусматривает главным образом предоставление персонала.

**Примечание 4
Неидентифицированные взносы**

Полученные, но не идентифицированные по целям взносы проводятся как кредиторская задолженность до тех пор, пока они не будут идентифицированы. По состоянию на 31 декабря 1999 года были указаны в качестве кредиторской задолженности неидентифицированные взносы на сумму 19 557 223 долл. США (13 401 874 долл. США в 1997 году). Эта сумма включена в примечание 12(b).

**Примечание 5
Бухгалтерско-учетная связь — добровольные взносы и взносы на расходы местных отделений**

На своей тридцать первой сессии в 1984 году Совет управляющих поручил установить бухгалтерско-учетную связь по конкретным странам между добровольными взносами и взносами на расходы местных отделений таким образом, чтобы добровольные взносы сначала учитывались в счет любого недополучения взносов на содержание местных отделений. Общая сумма в размере 24 465 837 долл. США (12 554 775 долл. США в 1997 году), которая была переведена со статьи добровольных взносов в результате установления такой связи, включена в сумму 51 396 485 долл. США (44 167 892 долл. США в 1997 году), приведенную в таблице 3 и показанную в примечании 6.

Примечание 6

Поступления, полученные в рамках двухгодичного бюджета вспомогательных расходов — регулярные ресурсы

Сумма в 51 396 485 долл. США (44 167 892 долл. США в 1997 году) показана в таблице 3 как поступления, полученные в рамках двухгодичного бюджета вспомогательных расходов, и состоит из взносов принимающего правительства наличными на покрытие расходов местных отделений в размере 38 746 118 долл. США (40 120 346 долл. США в 1997 году), возмещений расходов на сумму 10 996 145 долл. США, поступлений по статье «Добровольцы ООН» в размере 1 174 519 долл. США и прочих поступлений в размере 479 703 долл. США (4 047 546 долл. США в 1997 году).

Взносы принимающего правительства включают:

| | <i>1999 год</i> | <i>1997 год</i> |
|---|---------------------------|-----------------|
| | <i>(в тыс. долл. США)</i> | |
| Взносы правительств на содержание местных отделений | 25 276 | 27 566 |
| Переводы из добровольных взносов | 24 466 | 12 555 |
| Всего | 49 742 | 40 121 |

Примечание 7

Процентные поступления — регулярные ресурсы

Указанные в ведомости I.1 суммы включают:

| | <i>1999 год</i> | <i>1997 год</i> |
|--|---------------------------|-----------------|
| | <i>(в тыс. долл. США)</i> | |
| Процентные поступления от инвестиций | 166 001 | 166 988 |
| Процентные поступления по займам на строительство | 21 | 98 |
| Процентные поступления по плану медицинского страхования | | — |
| Процентные поступления, переведенные: | | |
| на совместное финансирование | (49 486) | (33 102) |
| в целевые фонды | (19 794) | (28 805) |
| на соглашения об управленческом обслуживании | (17 262) | (12 059) |
| на возмещаемые расходы и вспомогательное обслуживание | (11 192) | (6 000) |
| Всего | 68 288 | 87 120 |

Примечание 8

Денежная наличность — регулярные ресурсы

Указанные в ведомости П.1 суммы включают:

| | <i>1999 год</i> | <i>1997 год</i> |
|--|---------------------------|-----------------|
| | <i>(в тыс. долл. США)</i> | |
| Денежная наличность на банковских счетах в штаб-квартире | 44 647 | 18 391 |
| Денежная наличность в страновых отделениях | (16 421) | (5 992) |
| Перевод из статьи «инвестиции в регулярные ресурсы» | – | 2 201 |
| Итого | 28 226 | 14 600 |
| Минус: резерв средств на обесценении накапливаемых
неконвертируемых валют | 14 600 | 14 600 |
| Всего | 13 626 | – |

При исчислении денежной наличности в страновых отделениях учитывались непогашенные чеки на сумму 299 260 685 долл. США (238 863 596 долл. США в 1997 году). После обналичивания этих чеков происходит автоматическое пополнение с текущих и инвестиционных счетов в штаб-квартире.

Примечание 9

Государственные аккредитивы

Суммы, показанные в ведомости П.2, представляют собой государственные аккредитивы по взносам, внесенным правительствами для совместного финансирования следующих мероприятий ПРООН:

| | <i>1999 год</i> | <i>1997 год</i> |
|--|---------------------------|-----------------|
| | <i>(в тыс. долл. США)</i> | |
| Восстановление, реконструкция и развитие в Таджикистане | 700 | 100 |
| Программа развития двух общин | 3 322 | |
| Поддержка деятельности по содействию соблюдению прав человека в Украине | 194 | |
| На неоговоренные цели | 240 | |
| Борьба с эпидемией холеры | 25 | |
| Обустройство и реинтеграция беженцев | 25 | |
| Содействие правительствам в регулировании и координации оказания помощи | | 30 |
| Содействие мероприятиям по установлению мира и укреплению доверия на базе общин, Таджикистан | | 150 |

| | 1999 год | 1997 год |
|---|---------------------------|------------|
| | <i>(в тыс. долл. США)</i> | |
| План действий для обустройства и реинтеграции беженцев и ранее перемещенных лиц | | 25 |
| Создание системы раннего предупреждения в Болгарии | | 52 |
| Всего | 4 506 | 357 |

Поскольку аккредитив является безотзывным, указанная сумма приводится наряду с кассовой наличностью и инвестициями по ведомости II.2, а в ведомости I.2 она включена в сумму взносов в рамках совместного финансирования.

Примечание 10

Оценка денежной наличности и инвестиций по оперативному обменному курсу Организации Объединенных Наций на 1 января 2000 года

В соответствии с методами бухгалтерского учета, изложенными в примечании 2(f), денежная наличность по статье регулярных ресурсов и МУУЗ на общую сумму 13 626 628 долл. США, отраженная в ведомости II, и инвестиции на общую сумму 1 181 679 200 долл. США, отраженные в ведомости II и таблице 8, включают долларовой эквивалент наличности и инвестиций в других валютах, подсчитанный с использованием оперативного обменного курса Организации Объединенных Наций, установленного на 1 декабря 1999 года и действительного на 31 декабря 1999 года. По оперативному обменному курсу Организации Объединенных Наций, действительному на 1 января 2000 года, который более точно отражает рыночный обменный курс на 31 декабря 1999 года, указанная на этих счетах сумма уменьшится соответственно примерно на 302 087 долл. США и 40 172 долл. США.

Примечание 11

Списания и резерв средств на снижение стоимости активов

При обычном ведении дел правительствам выделяются авансы для реализации проектов, исполняемых национальными силами. Средства на общую сумму 4 118 851 долл. США были списаны в указанных финансовых ведомостях следующим образом:

| | <i>(В тыс. долл. США)</i> |
|---|---------------------------|
| Регулярные ресурсы | 2 053 |
| Фонд Организации Объединенных Наций для деятельности в Судано-сахелианском районе | 1 400 |
| Фонд Организации Объединенных Наций для развития в интересах женщин | 171 |

| <i>(В тыс. долл. США)</i> | |
|---|--------------|
| Целевой фонд ПРООН для развивающихся стран, страдающих от голода и недоедания | 306 |
| Целевой фонд для программы Австралийского бюро помощи в целях развития (АБПР)/ПРООН | 49 |
| Целевой фонд ПРООН для оказания помощи проектам развития, связанным с беженцами в Африке — ИКАРА II | 15 |
| Фонд Организации Объединенных Наций для науки и техники в целях развития | 133 |
| Энергетический счет ПРООН | (3) |
| Целевой фонд ПРООН для Намибии | 12 |
| Прочее | (17) |
| Итого | 4 119 |

Эти списываемые суммы представляют собой давно предоставленные правительствам авансы на проекты, исполняемые национальными силами, которые были сочтены невозвратными.

Сумма в ведомости I включает:

| <i>(В тыс. долл. США)</i> | |
|---|--------------|
| Списываемые из регулярных ресурсов суммы по проектам, исполняемые национальными силами (см. выше) | 2 053 |
| Прочие списания — основная деятельность | 248 |
| Итого | 2 421 |

Резерв в размере 14 600 000 долл. США был сделан в течение двухгодичного периода 1996–1997 годов для того, чтобы отразить завышенность курса кубинского песо по сравнению с обменным курсом Организации Объединенных Наций.

Примечание 12

Дебиторская и кредиторская задолженность

а) Прочая дебиторская задолженность и отсроченные платежи

Указанные в ведомостях II.1 и II.2 суммы включают:

| | <i>1999 год</i> | <i>1997 год</i> |
|----------------------------------|---------------------------|-----------------|
| | <i>(В тыс. долл. США)</i> | |
| Дебиторская задолженность | 36 337 | 10 569 |
| Текущий счет с учреждениями | 25 244 | 2 525 |
| Прочие отсроченные платежи | 6 834 | 558 |
| Прочая дебиторская задолженность | 7 361 | 25 016 |

| | 1999 год | 1997 год |
|--|--------------------|---------------|
| | (В тыс. долл. США) | |
| Дебиторская задолженность учреждений | 10 040 | – |
| Итого | 85 816 | 38 669 |
| Минус: резерв на уменьшение балансовой стоимости дебиторской задолженности | 305 | 305 |
| Всего | 85 511 | 38 364 |
| Данная общая сумма отражается следующим образом: | | |
| Регулярные ресурсы, ведомость II.1 | 33 030 | 19 839 |
| Совместное финансирование, ведомость II.2 | 52 481 | 18 525 |
| Всего | 85 511 | 38 364 |

Резерв, выделенный в 1987 году для сокращения дефицита в связи с эксплуатацией рыболовецких судов ФАО, был уменьшен, с тем чтобы отразить текущую стоимость дебиторской задолженности.

б) Кредиторская задолженность

Указанные в ведомостях II.1 и II.2 суммы включают:

| | 1999 год | 1997 год |
|--|--------------------|---------------|
| | (В тыс. долл. США) | |
| Кредиторская задолженность | 66 274 | 34 212 |
| Передача платежа | 7 270 | – |
| Отсроченная кредиторская задолженность | 2 335 | 2 239 |
| Клиринговый счет | – | 339 |
| Поступившие денежные средства, ожидающие разъяснения | 19 557 | 13 614 |
| Прочая кредиторская задолженность | 2 843 | 29 107 |
| Всего | 98 279 | 79 511 |
| Данная общая сумма отражается следующим образом: | | |
| Регулярные ресурсы, ведомость II.1 | 45 902 | 45 706 |
| Совместное финансирование, ведомость II.2 | 52 377 | 33 805 |
| Всего | 98 279 | 79 511 |

Примечание 13

Резерв средств для размещения на местах

Резерв средств для размещения на местах был учрежден в 1979 году в максимальном объеме в 25 млн. долл. США с целью строительства жилья для международного персонала Организации Объединенных Наций в страновых отделениях. В 1989 году Совет управляющих уполномочил ПРООН увеличить

размер резерва, с тем чтобы включить финансирование общих помещений системы Организации Объединенных Наций, предназначенных для размещения представителей учреждений, представленных в Объединенной консультативной группе по вопросам политики.

Общая сумма оперативного дефицита в размере 5,4 млн. долл. США, показанная в таблице 6, связана главным образом с операциями по аренде жилья и помещений для отделений.

По состоянию на 31 декабря 1999 года превышение общих расходов над санкционированным уровнем резерва в рамках деятельности, финансируемой из Резерва средств для размещения персонала на местах, составляет 23 818 000 долл. США (27 626 292 долл. США в 1997 году).

Таблица 6.3, отражающая деятельность в рамках Резерва средств для размещения на местах, включает теперь статьи по каждому из его элементов: возмещаемые расходы на вспомогательное обслуживание, служебные помещения и жилье. Разбивка статей баланса основана главным образом на наилучшей имеющейся информации: рыночной стоимости, если таковая имеется, отчете архитекторов, различных предложениях о заключении контракта на строительство и т. д. Данные в ведомости поступлений в отношении как жилья, так и служебных помещений отражают характер фактических операций.

Ведомость поступлений включает списание расходов на восстановление в размере 17 637 долл. США, которые являются невозвратными. Эта сумма включена в общую сумму прочих расходов в таблице 6. Кроме того, в текущем двухгодичном периоде была списана дебиторская задолженность в размере 309 485 долл. США по плану аренды бытовой техники, образовавшаяся в предыдущем двухгодичном периоде.

Долгосрочная дебиторская задолженность в размере 953 370 долл. США (1 126 710 долл. США в 1997 году), указанная в таблице 6.3, представляет собой сумму, причитающуюся к получению в течение текущего двухгодичного периода в результате продажи жилых помещений в Кабо-Верде. Продажная цена составляла 1 300 050 долл. США, и выплата производится 15 ежегодными частями по 86 670 долл. США. Текущий платеж (86 670 долл. США) включен в прочую дебиторскую задолженность.

а) Корректировка за предыдущие годы

Часть поступлений от аренды была использована для покрытия капитальных расходов на восстановление. В предыдущие годы такие поступления от аренды на сумму 2 020 272 долл. США были зачтены как поступления по операциям, связанным с жильем. В 1998 году была произведена корректировка за предыдущие годы для перевода этих поступлений из остатка средств на счете расходов на жилье и сокращения суммы капитальных расходов на восстановление.

Примечание 14

Служебные помещения, приобретенные для странового отделения ПРООН в Аргентине

В октябре 1996 года было приобретено служебное помещение для странового отделения в Аргентине. Расходы в связи с этим приобретением составили 1 570 000 долл. США и были покрыты за счет:

а) ассигнований на сумму в 630 694 долл. США из ресурсов по статье возмещаемых расходов странового отделения на вспомогательное обслуживание;

б) заимствования средств на сумму 939 306 долл. США из ресурсов по статье совместного финансирования. Это беспроцентное заимствование возмещается из внебюджетных ресурсов странового отделения. По состоянию на 31 декабря 1998 года это заимствование было погашено полностью.

Этот актив, единственный, который был капитализирован, показан в статье «регулярные ресурсы».

Примечание 15

Резервы средств для увольнений персонала и осуществления мер переходного периода и программы «Дом Организации Объединенных Наций»

а) Резерв средств для увольнений персонала и осуществления переходных мер

На своей сороковой сессии в 1993 году Совет управляющих утвердил использование сэкономленных средств по бюджету на 1992–1993 годы на поддержку последовательного осуществления стратегии по бюджету на 1994–1995 годы. В связи с этим были созданы резерв для осуществления мер переходного периода и резерв для предусмотренных бюджетом увольнений с первоначальным объемом соответственно 7 200 000 и 6 359 000 долл. США.

Исходя из того же принципа, Исполнительный совет на своей третьей очередной сессии в 1995 году утвердил резервирование дополнительных ресурсов для осуществления бюджетной стратегии на 1996–1997 годы. В соответствии с этим решением из регулярных ресурсов ПРООН в резерв для осуществления мер переходного периода и в резерв для предусмотренных бюджетом увольнений было переведено соответственно 8 400 000 долл. США и 14 000 000 долл. США.

Исполнительный совет на своей первой очередной сессии в 2000 году утвердил две резервные суммы для увольнений и осуществления переходных мер в размере, соответственно, 7,0 млн. долл. США и 1,5 млн. долл. США.

Неизрасходованный остаток резервных средств для осуществления мер переходного периода, показанных в ведомости П.1, включает следующее:

| | <i>Остаток на
1 января 1998 года</i> | <i>Платежи/корректировки,
произведенные в течение
двухгодичного периода</i> | <i>Остаток на
31 декабря
1999 года</i> |
|--|--|---|--|
| <i>(В тыс. долл. США)</i> | | | |
| Остаток средств по бюджетной стратегии 1994–1995 годов | 84 | (84) | – |
| Остаток средств по бюджетной стратегии 1996–1997 годов | 50 | (50) | – |
| Остаток средств по бюджетной стратегии 2000–2001 годов | – | 1 500 | 1 500 |
| Всего | 134 | 1 366 | 1 500 |

Резерв средств для предусмотренных бюджетом увольнений, показанный в ведомости П.1, включает следующее:

| | <i>Остаток на
1 января 1998 года</i> | <i>Платежи/корректировки,
произведенные в течение
двухгодичного периода</i> | <i>Остаток на
31 декабря
1999 года</i> |
|--|--|---|--|
| <i>(В тыс. долл. США)</i> | | | |
| Остаток средств по бюджетной стратегии 2000–2001 годов | – | 7 000 | 7 000 |
| Всего | – | 7 000 | 7 000 |

Выплаты из этих резервов приводятся в дополнение к расходованию ассигнований, утвержденных Исполнительным советом в регулярном двухгодичном бюджете расходов на вспомогательное обслуживание.

в) Программа «Дом Организации Объединенных Наций»

На своей первой очередной сессии в 2000 году Совет управляющих утвердил создание резерва капитальных средств в размере 3,8 млн. долл. США за счет общих ресурсов ПРООН. Из этой суммы будут покрываться связанные с переездом расходы, такие, как расходы на ремонт, мебель, оснащение и перевозку.

| | <i>Остаток на
1 января 1998 года</i> | <i>Платежи/корректировки
и, произведенные в
течение двухгодичного
периода</i> | <i>Остаток на
31 декабря 1999 года</i> |
|--|--|---|--|
| <i>(В тыс. долл. США)</i> | | | |
| Остаток средств по бюджетной стратегии 2000–2001 годов | – | 3 800 | 3 800 |
| Всего | – | 3 800 | 3 800 |

Примечание 16

Неизрасходованные ассигнования и будущие обязательства

а) Неизрасходованные ассигнования

Неизрасходованные ассигнования, выделенные по статье ресурсов для расходов по программе (исключая национальное исполнение), по состоянию на 31 декабря 1997 года составили примерно 344 млн. долл. США (702 млн долл. США в 1997 году), а переносимые обязательства, о которых сообщили учреждения-исполнители, составляют приблизительно 12 млн. долл. США (56 млн. долл. США в 1995 году).

б) Обязательства по аренде

По состоянию на 31 декабря 1999 года будущие обязательства по аренде по статье регулярных ресурсов составили 66,7 млн. долл. США (75,8 млн. долл. США в 1997 году) по штаб-квартире и 52,7 млн. долл. США (6,7 млн. долл. США в 1997 году) по страновым отделениям. Цифры по страновым отделениям включают долгосрочные договоры об аренде, подписанные на следующий период:

| <i>Страновое отделение</i> | <i>Срок истечения договора об аренде</i> |
|----------------------------|--|
| Ангола | 23 июня 2080 года |
| Эфиопия | 4 октября 2077 года |
| Иордания | 30 ноября 2079 года |
| Молдова | 17 июля 2093 года |

с) Обязательства в связи с окончанием срока службы и выходом на пенсию

В соответствии с примечанием 2(с) выше, ПРООН специально не накапливает обязательства по расходам на медицинское страхование сотрудников по окончании срока службы или обязательства по выплате других видов пособий по окончании срока службы, которые выплачиваются при уходе сотрудников организации. Выплаты, произведенные в течение финансового периода выхода в отставку проводятся как текущие расходы.

і) Обязательства в связи с выходом в отставку

Расходы по ежегодным отпускам, подлежащие оплате по состоянию на 31 декабря 1999 года, по оценке, составили 22,92 млн. долл. США.

Условные обязательства, связанные с необходимостью выплаты в последующие годы сотрудникам ПРООН пособий в связи с окончанием срока службы, оцениваются по состоянию на 31 декабря 1999 года следующим образом: 18 944 583 долл. США в отношении пособий на репатриацию и 4 980 110 долл. США в отношении пособий в связи с окончанием срока службы.

ii) Пособия по окончании службы

С тем чтобы тщательнее проанализировать финансовые последствия, связанные с обязательствами организации по медицинскому страхованию сотрудников, вышедших в отставку, в 1999 году для проведения актуарной оценки пособий по медицинскому страхованию сотрудников, вышедших в отставку, по состоянию на 1 января 1999 года был привлечен актуарий-консультант. На основе указанного исследования было подсчитано, что обязательства ПРООН в связи с пособиями на медицинское страхование сотрудников, вышедших в отставку, по состоянию на 31 декабря 1999 года составят по всем участникам следующие суммы:

| | <i>Текущая стоимость
будущих пособий</i> | <i>Накопленные
обязательства</i> |
|--------------------------------------|--|--------------------------------------|
| | <i>(В тыс. долл. США)</i> | |
| Валовые обязательства | 383 429 | 297 420 |
| Возмещение за счет взноса пенсионера | 70 549 | 56 078 |
| Чистые обязательства | 312 880 | 241 342 |

Указанная выше «текущая стоимость будущих пособий» представляет собой приведенную стоимость всех пособий, которые будут выплачиваться в будущем нынешним пенсионерам и тем работающим сотрудникам, которые, как ожидается, выйдут в отставку в будущем. Сумма накопленных обязательств представляет собой ту долю текущей стоимости пособий, которая накопилась за время с начала работы сотрудника до даты проведения оценки. Сумма пособий нынешних сотрудников считается полностью накопленной, когда наступает срок приобретения сотрудниками полного права на получение пособий.

d) Пенсионные пособия

ПРООН является организацией — членом Объединенного пенсионного фонда персонала Организации Объединенных Наций, который был учрежден Генеральной Ассамблеей с целью обеспечения выплат пособий в связи с уходом на пенсию, потерей трудоспособности, а также других соответствующих пособий. Фонд представляет собой финансируемую схему выплаты пособий четко оговоренного размера. Финансовое обязательство организации по отношению к Фонду состоит в том, что она должна уплачивать обязательный взнос по ставке, установленной Генеральной Ассамблеей, а также покрывать соответствующую долю актуарного дефицита согласно статье 26 Положений Пенсионного фонда. Такие платежи в покрытие дефицита производятся лишь в том случае, если и когда Генеральная Ассамблея применяет положение статьи 26 после установления наличия потребности в платежах в покрытие дефицита на основании оценки актуарной достаточности Пенсионного фонда на дату оценки.

е) **Авиакатастрофа в Объединенной Республике Танзании**

5 декабря 1980 года четыре сотрудника ПРООН погибли в авиакатастрофе в Объединенной Республике Танзании. В этой связи ПРООН получила страховые суммы в размере 623 948 долл. США, из которых она выплачивает компенсацию бенефициарам жертв авиакатастрофы. Остаток этих поступлений был полностью использован в 1996 году. С этого времени компенсационные выплаты проводятся как расходы за тот год, в котором выплаты были произведены. В течение нынешнего двухгодичного периода были произведены выплаты на сумму 129 302 долл. США

Примечание 17
Непогашенные обязательства

Указанный в ведомости II остаток непогашенных обязательств включает следующее:

| | <i>1999 год</i> | <i>1997 год</i> |
|--|--------------------------|-----------------|
| | <i>(В тыс долл. США)</i> | |
| Учреждения-исполнители | 84 234 | 104 184 |
| Двухгодичный бюджет вспомогательных расходов | 30 400 | 23 569 |
| Возмещаемые расходы на вспомогательное обслуживание, резерв средств для размещения на местах и специальные мероприятия | 5 841 | 3 423 |
| Всего | 120 475 | 131 176 |
| Регулярные ресурсы | 64 434 | 68 368 |
| Совместное финансирование | 50 200 | 59 385 |
| Возмещаемые расходы на вспомогательное обслуживание | 4 498 | 3 348 |
| Резерв средств для размещения на местах | 24 | 30 |
| Специальные мероприятия | 1 319 | 45 |
| Всего | 120 475 | 131 176 |

Примечание 18
Непогашенные обязательства по Резерву средств для размещения на местах

Неоплаченные счета-фактуры и непогашенные обязательства перед подрядчиками и субподрядчиками по Резерву средств для размещения на местах составили примерно 1,8 млн. долл. США по состоянию на 31 декабря 1999 года (в 1997 году — 2,7 млн. долл. США). Эти счета-фактуры не накапливаются в текущем двухгодичном периоде.

Примечание 19

Межучрежденческое управление по закупкам

а) Кредиторская задолженность

Указанная в таблице 6.4 сумма в 14 530 733 долл. США (10 423 722 долл. США в 1997 году) представляет собой авансы, полученные в связи с прямыми закупками.

б) Двухгодичный бюджет вспомогательных расходов

Основной бюджет вспомогательных расходов МУУЗ в объеме 3 493 100 долл. США (3 876 825 долл. США в 1997 году) в двухгодичном бюджете вспомогательных расходов включен в расходы, покрываемые из регулярных ресурсов, и подробно разъяснен в таблице 3.

с) Основа для ведения бухгалтерского учета

Учет деятельности МУУЗ, связанной с прямыми закупками, ведется на основе кассовых операций.

д) Торговые операции

Торговые операции МУУЗ за двухгодичный период 1998–1999 годов дали валовой доход в 137,2 млн. долл. США (119,6 млн. долл. США в 1997 году). На основе этой деятельности МУУЗ получила комиссионные за осуществление закупок и поставок и другие комиссионные на сумму 7,1 млн. долл. США (5,7 млн. долл. США в 1997 году), как показано в таблице 6.4.

Примечание 20

Специальные мероприятия (таблица 6.5)

а) Поддержка деятельности координатора-резидента Организации Объединенных Наций

Такая деятельность направлена на поддержку совместного составления программ; мероприятий, осуществляемых во исполнение решений крупных международных конференций; деятельности системы Организации Объединенных Наций в области общественной информации; рассмотрения и планирования вопросов, связанных с совместными службами и общими помещениями системы Организации Объединенных Наций; осуществления специальных мероприятий.

За двухгодичный период, закончившийся 31 декабря 1999 года, общая сумма расходов в связи с этой деятельностью составила 690 504 долл. США.

Часть расходов на поддержку деятельности координатора-резидента Организации Объединенных Наций, финансируемая из специальных взносов, показана по статье «Специальные мероприятия». Оставшаяся часть в размере 21 033 368 долл. США финансируется из основных ресурсов и поэтому отражена по статье «Регулярные ресурсы» в ведомости 1.1.

b) Единая система кодирования

До 31 декабря 1995 года чистые имеющиеся ресурсы (400 000 долл. США), выделенные для единой системы кодирования, включались в кредиторскую задолженность. Чтобы лучше отразить характер операций, классификация этих расходов была изменена, и они были включены в статью «специальные мероприятия».

c) Прочее

Расходы по другим видам деятельности были переведены из «Кредиторской задолженности» в статью «Специальные мероприятия» (например, Центр экспериментирования, Отдел по устойчивому развитию энергетики и окружающей среде).

Примечание 21**Суммы, причитающиеся фондам и целевым фондам, управляемым ПРООН, и из них**

ПРООН получает взносы из фондов и целевых фондов, управляемых ею, и выделяет им авансы. Остаток средств по этим операциям на 31 декабря 1999 года показан в таблице 7 по фондам и в ведомости II по целевым фондам.

Примечание 22**Целевой фонд для борьбы с опустыниванием и засухой (ЮНСО)****a) Мандат и цели**

Для борьбы с последствиями жестокой засухи, поразившей район Сахеля в Африке в начале 70-х годов, Генеральный секретарь Организации Объединенных Наций учредил в 1973 году Бюро по вопросам Сахеля под акронимом ЮНСО. В 1977 году его мандат был расширен с целью оказания помощи от имени ЮНЕП странам Судано-сахелианского района в их осуществлении Всемирного плана действий по борьбе с опустыниванием 1977 года.

В Повестке дня на XXI век, принятой на Конференции Организации Объединенных Наций по окружающей среде и развитию, ЮНСО было прямо предложено взять на себя основную консультативную роль и эффективно участвовать в осуществлении положений Повестки дня на XXI век, относящихся к борьбе с засухой и опустыниванием и к управлению земельными ресурсами, а также поделиться своим опытом в этом отношении со всеми заинтересованными странами, в частности со странами в Африке, уделяя при этом особое внимание наиболее пострадавшим от засухи и опустынивания странам и странам, признанным наименее развитыми. Совет управляющих ПРООН и Генеральная Ассамблея соответственно в июне и декабре 1993 года санкционировали это расширение мандата ЮНСО. В 1995 году Исполнительный совет ПРООН и Экономический и Социальный Совет одобрили переименование ЮНСО в Управление по борьбе с опустыниванием и засухой с сохранением знакомого акронима.

В ответ на требования Исполнительного совета обеспечить большую функциональную интеграцию ЮНСО в ПРООН Администратор в 1994 году объединил ЮНСО и несколько других отделов, занимающихся проблемами окружающей среды, в новый Отдел по устойчивому развитию энергетики и окружающей среде. В настоящее время ЮНСО можно охарактеризовать как специальную программу по проблемам управления засушливыми землями, борьбы с опустыниванием и смягчения последствий засухи. Во исполнение положений Конвенции Организации Объединенных Наций по борьбе с опустыниванием в тех странах, которые испытывают серьезную засуху и/или опустынивание, особенно в Африке, перед Отделом поставлены такие важные задачи, как направление усилий ПРООН на поддержку пострадавших от этих стихийных бедствий программных стран и выступление на мировой арене в качестве основного пропагандиста комплексного подхода к проблеме деградации засушливых земель и искоренения нищеты в соответствии с миссией ПРООН в области устойчивого развития человеческого потенциала.

В рамках этого широкого программного подхода ЮНСО, в частности:

a) оказывает техническое содействие и/или предоставляет финансирование для активизации совместных действий и интегрированных процессов, направленных, в соответствии с положениями Конвенции, на разработку и выполнение национальных, субрегиональных и региональных программ действий по борьбе с опустыниванием и по обеспечению населения засушливых земель мира устойчивыми средствами к существованию;

b) разрабатывает и испытывает новаторские концепции и подходы к разработке политики и программ в области управления засушливыми землями и в отношении взаимосвязанных проблем, имеющих решающее значение для успешного осуществления Конвенции, и обеспечивает доступ к этим концепциям с помощью технических публикаций, профессионального обучения и создания потенциала;

c) содействует распространению документации и обмену знаниями, опытом и наилучшей практикой в рамках выборочных тематических разделов программы, таких, как управление водными ресурсами, управление природными ресурсами на местном уровне, развитие сельских районов и создание экологической информационной системы;

d) содействует повышению информированности по проблемам развития засушливых земель и способствует мобилизации ресурсов и установлению партнерских отношений с соответствующими межправительственными и неправительственными учреждениями с целью избежать дублирования усилий и оптимально использовать имеющиеся ресурсы для реализации Конвенции.

b) Объединенные счета

В свете вышеуказанного расширения мандата ЮНСО Администратор в 1995 году учредил Целевой фонд для борьбы с опустыниванием и засухой. Были предприняты соответствующие шаги, включая консультации с юридическими службами Организации Объединенных Наций, направленные на объединение Целевого фонда на основе прежнего мандата с новым Целевым фондом.

Как следует из таблицы 5.2, деятельность этих двух фондов была объединена. Состояние полученных поступлений и расходов, произведенных за текущий двухгодичный период, является следующим:

| | <i>Целевой фонд
Организации
Объединенных
Наций для
деятельности в
Судано-
сахелианском районе</i> | <i>Целевой фонд
для борьбы с
опустыниванием
и засухой</i> | <i>Всего</i> |
|---|---|---|---------------|
| <i>(В тыс. долл. США)</i> | | | |
| Неизрасходованные ресурсы на 1 января 1998 года | 14 509 | 8 863 | 23 372 |
| Полученные поступления | 1 691 | 5 008 | 6 699 |
| Произведенные расходы | (9 130) | (6 270) | (15 400) |
| Межфондовые переводы по соглашению об управленческом обслуживании | (101) | 82 | (19) |
| Возмещение средств донорам | (120) | — | (120) |
| Неизрасходованные ресурсы на 31 декабря 1999 года | 6 849 | 7 683 | 14 532 |

с) непогашенные обязательства

Остаток непогашенных обязательств в таблице 5.2 включает:

| | <i>1999 год</i> | <i>1997 год</i> |
|--|-----------------|-----------------|
| <i>(В тыс. долл. США)</i> | | |
| Учреждения-исполнители | 145 | 238 |
| Двухгодичный бюджет вспомогательных расходов | 85 | 29 |
| Совместные мероприятия ПРООН/ЮНЕП | — | — |
| Всего | 230 | 267 |

д) Возмещаемые расходы на вспомогательное обслуживание

Остаток по статье возмещаемых расходов на вспомогательное обслуживание (ранее внебюджетным) в размере 44 250 долл. США по состоянию на 31 декабря 1999 года был переведен в регулярные ресурсы в соответствии с распоряжением руководства ЮНКО.

е) **Неизрасходованные ассигнования и ресурсы**

Указанные в таблице 5.2 суммы включают:

| | <i>Неизрасходованные ассигнования</i> | | <i>Неизрасходованные ресурсы</i> | |
|---|---------------------------------------|-----------------|----------------------------------|-----------------|
| | <i>1999 год</i> | <i>1997 год</i> | <i>1999 год</i> | <i>1997 год</i> |
| <i>(В тыс. долл. США)</i> | | | | |
| Регулярные ресурсы | 2 538 | 3 668 | 6 427 | 11 831 |
| Совместное финансирование | 5 030 | 8 590 | 5 432 | 6 842 |
| Целевые субфонды | 1 977 | 4 092 | 2 560 | 4 283 |
| Соглашения об управленческом обслуживании | – | – | 113 | 416 |
| Всего | 9 545 | 16 350 | 14 532 | 23 372 |

Неизрасходованные ассигнования, превышающие объем ресурсов по совместному финансированию в размере 402 317 долл. США, выделены за счет причитающихся к получению взносов на общую сумму 288 158 долл. США. Эта сумма включена в сумму причитающихся к получению взносов в объеме 292 585 долл. США, указанную в примечании 35.

Примечание 23

Целевой фонд для Глобального экологического фонда

а) **Мандат и цели**

Целевой фонд для ГЭФ был создан для сбора денежных средств и управления ими с целью финансирования прединвестиционных исследований ПРООН, технической помощи и подготовки в области глобальной экологической политики, программ и проектов. Соглашение между ПРООН и Всемирным банком в качестве попечителя ГЭФ было подписано 29 апреля 1991 года. Как указано в «Документе по созданию Глобального экологического фонда с перестроенной структурой»:

ГЭФ действует на основе сотрудничества и партнерства учреждений-исполнителей как механизм, обеспечивающий международное сотрудничество в области предоставления нового и дополнительного безвозмездного и льготного финансирования с целью покрытия согласованных дополнительных расходов на осуществление мер по достижению улучшения состояния глобальной окружающей среды в следующих основных областях: изменение климата, биологическое разнообразие, международные воды и разрушение озонового слоя;

- поскольку согласованные дополнительные расходы на мероприятия, осуществляемые в связи с деградацией земель, главным образом опустыниванием и обезлесением, относятся к четырем основным областям, они подлежат финансированию. Согласованные дополнительные расходы на другую соответствующую деятельность в рамках Повестки дня на XXI век, которые могут быть одобрены Советом, также подлежат финансированию, поскольку обеспечивают улучшение

состояния глобальной окружающей среды путем ее охраны в четырех основных областях;

- ГЭФ обеспечивает рентабельность своей деятельности, направленной на решение целевых глобальных экологических проблем, финансирует программы и проекты, осуществляемые по инициативе страны и основанные на национальных приоритетах, обеспечивающих содействие устойчивому развитию, и проявляет достаточную гибкость, приспосабливаясь к меняющимся обстоятельствам ради достижения своих целей.

ПРООН будет играть основную роль в обеспечении разработки программ создания потенциала и проектов технической помощи и управления ими. Используя свою глобальную сеть отделений на местах, ПРООН будет опираться на свой опыт в развитии людских ресурсов, укреплении институтов и организации совместных действий неправительственных организаций и общин для оказания помощи странам в пропаганде, разработке и осуществлении деятельности, соответствующей целям ГЭФ и национальным стратегиям устойчивого развития. Опираясь также на свой опыт в разработке межстрановых программ, ПРООН будет содействовать разработке региональных и глобальных проектов в рамках программы работы ГЭФ в сотрудничестве с другими учреждениями-исполнителями.

b) Процентные поступления

В августе 1996 года был учрежден инвестиционный счет для этого целевого фонда. Процентные поступления от этих инвестиций проводятся по статье общих ресурсов за год, в котором они были получены. Эта практика отличается от практики прежних периодов, когда проценты от инвестиций, объединенных с ресурсами ПРООН, кредитовались на счета целевого фонда за предшествующий год. Однако процентные поступления по целевым субфондам по-прежнему кредитуются на счета за предшествующий год.

c) непогашенные обязательства

Остаток непогашенных обязательств в таблице 5.2 включает:

| | <i>1999 год</i> | <i>1997 год</i> |
|--|---------------------------|-----------------|
| | <i>(В тыс. долл. США)</i> | |
| Учреждения-исполнители | 7 425 | 8 423 |
| Двухгодичный бюджет вспомогательных расходов | 1 125 | 206 |
| Всего | 8 550 | 8 629 |

d) неизрасходованные ассигнования и ресурсы

Указанные в таблице 5.2 суммы включают:

| | <i>Неизрасходованные ассигнования</i> | | <i>Неизрасходованные ресурсы</i> | |
|---|---------------------------------------|-----------------|----------------------------------|-----------------|
| | <i>1999 год</i> | <i>1997 год</i> | <i>1999 год</i> | <i>1997 год</i> |
| | <i>(В тыс. долл. США)</i> | | | |
| Регулярные ресурсы | 301 922 | 152 146 | 12 500 | 29 493 |
| Совместное финансирование | 1 806 | 1 512 | 13 032 | 6 271 |
| Целевые субфонды | 1 127 | 2 896 | 1 949 | 3 455 |
| Соглашения об управленческом обслуживании | – | – | 154 | – |
| Всего | 304 855 | 156 554 | 27 635 | 39 219 |

Неизрасходованные ассигнования по статье регулярных ресурсов включают 30 861 440 долл. США, выделенных на программу предоставления небольших субсидий. Ассигнования, превышающие объем регулярных ресурсов в сумме 291 834 131 долл. США, были выделены на основе гарантийных писем от Всемирного банка как попечителя Целевого фонда ГЭФ, подтверждающих предоставление ПРООН средств в объеме 700 123 500 долл. США. Суммы, причитающиеся к получению согласно этому механизму, не включены в причитающиеся к получению взносы, указанные в примечании 34. Фонды переведены попечителем, как этого требуют ПРООН/ГЭФ. К настоящему времени было получено в общей сложности 421 974 745 долл. США.

Примечание 24

Многосторонний фонд для осуществления Монреальского протокола

а) Мандат и цели

Стратосферный озоновый слой задерживает большую часть ультрафиолетового излучения, не давая ему достичь Земли. Озоновый слой подвергается интенсивному воздействию хлорфторуглеродов, галонов и других озоноразрушающих веществ, которые используются в охладителях, пенящихся веществах, аэрозолях, антипиренах, растворителях и фумигантах. Разрушение озонового слоя позволяет большему количеству радиации достичь Земли, что повышает частоту заболеваний раком кожи и катарактой и отрицательно воздействует на сельское хозяйство, рыболовство и разнообразие биологических видов.

Монреальский протокол (1987 год) устанавливает график постепенного прекращения производства и сокращения потребления озоноразрушающих веществ. Развитые страны уже вывели из потребления большинство из этих веществ; развивающимся странам предоставлен льготный период. Многосторонний фонд был учрежден в рамках Монреальского протокола с целью содействия развивающимся странам в их усилиях по отказу от использования озоноразрушающих веществ; этот фонд финансируется развитыми странами (поскольку в основном ими создана проблема разрушения озонового слоя). В 1991–1996 годах Многосторонний фонд выделил 530 млн.

долл. США на проекты по отказу от использования 77 000 тонн озоноразрушающих веществ. Дополнительные 540 млн. долл. США стране были выделены на трехлетний период 1997–1999 годов.

ПРООН является одним из четырех учреждений-исполнителей в рамках Многостороннего фонда (наряду с ЮНЕП, ЮНИДО и Всемирным банком). ПРООН помогает 60 странам (51 стране в рамках Многостороннего фонда и 9 странам в рамках ГЭФ) осуществлять национальные программы по постепенному отказу от использования хлорфторуглеродов, галонов и других озоноразрушающих веществ путем разработки национальных страновых программ; обеспечения технической подготовки и демонстрационных проектов; укрепления институтов для создания национального потенциала; осуществления инвестиционных проектов передачи технологии.

ПРООН содействует правительствам и промышленникам в разработке, осуществлении, контроле и оценке проектов и программ по постепенному отказу от использования озоноразрушающих веществ в производстве аэрозолей, пен, растворителей, рефрижераторного оборудования и оборудования для кондиционирования воздуха, охватывая крупные, средние и мелкие предприятия. ПРООН также начала работать над демонстрационными проектами для испытания альтернативных путей использования в сельском хозяйстве бромистого метила — пестицида, который содержит хлорфторуглероды. Программа включает мероприятия, выполняемые УОПООН (75 процентов) и национальными учреждениями (25 процентов). ПРООН также помогает Австралии, Дании, Швеции и Соединенным Штатам в осуществлении некоторых двусторонних программ в рамках Многостороннего фонда.

b) Процентные поступления

В декабре 1996 года был учрежден инвестиционный счет для данного целевого фонда. Процентные поступления от этих инвестиций проводятся по статье общих ресурсов за год, в котором они были получены. Эта практика отличается от практики прежних периодов, когда проценты от инвестиций, объединенных с ресурсами ПРООН, кредитовались на счета целевого фонда за предшествующий год. Однако процентные поступления по целевым субфондам по-прежнему кредитуются на счета за предшествующий год.

c) непогашенные обязательства

Остаток непогашенных обязательств в таблице 5.2 включает:

| | <i>1999 год</i> | <i>1997 год</i> |
|--|-------------------------|-----------------|
| | <i>(тыс. долл. США)</i> | |
| Учреждения-исполнители | 11 804 | 15 564 |
| Двухгодичный бюджет вспомогательных расходов | 156 | 43 |
| Всего | 11 960 | 15 607 |

d) Неизрасходованные ассигнования и ресурсы

Указанные в таблице 5.2 суммы включают:

| | <i>Неизрасходованные ассигнования</i> | | <i>Неизрасходованные ресурсы</i> | |
|--------------------|---------------------------------------|-----------------|----------------------------------|-----------------|
| | <i>1999 год</i> | <i>1997 год</i> | <i>1999 год</i> | <i>1997 год</i> |
| | <i>(тыс. долл. США)</i> | | | |
| Регулярные ресурсы | 65 302 | 54 281 | 95 826 | 84 394 |
| Целевые субфонды | 529 | 1 083 | 786 | 486 |
| Всего | 65 831 | 55 364 | 96 612 | 84 880 |

Примечание 25 **Целевой фонд «Потенциал-XXI»**

a) Мандат и цели

Целевой фонд «Потенциал-XXI» был учрежден Администратором в 1993 году в соответствии с решением Совета управляющих как инициатива по оказанию помощи странам в осуществлении Повестки дня на XXI век. Повестка дня на XXI век — это программа действий, утвержденная на Конференции Организации Объединенных Наций по окружающей среде и развитию.

Задача целевого фонда «Потенциал-XXI» заключается в опробовании новаторских методов осуществления Повестки дня на XXI век путем оказания помощи отдельным странам в разработке и осуществлении программ создания потенциала для устойчивого развития. «Потенциал-XXI» позволит обеспечить, чтобы в охваченных экспериментом странах, помимо значительного прогресса, в создании устойчивых форм развития были накоплены знания, которые могли бы быть на практике использованы другими странами при осуществлении Повестки дня на XXI век.

b) непогашенные обязательства

Указанный в таблице 5.2 остаток непогашенных обязательств включает:

| | <i>1999 год</i> | <i>1997 год</i> |
|--|-------------------------|-----------------|
| | <i>(тыс. долл. США)</i> | |
| Учреждения-исполнители | 797 | 623 |
| Двухгодичный бюджет вспомогательных расходов | 58 | 31 |
| Всего | 855 | 654 |

с) Неизрасходованные ассигнования и ресурсы

Указанные в таблице 5.2 суммы включают:

| | <i>Неизрасходованные ассигнования</i> | | <i>Неизрасходованные ресурсы</i> | |
|---------------------------|---------------------------------------|-----------------|----------------------------------|-----------------|
| | <i>1999 год</i> | <i>1997 год</i> | <i>1999 год</i> | <i>1997 год</i> |
| | <i>(тыс. долл. США)</i> | | | |
| Регулярные ресурсы | 16 136 | 16 274 | 41 368 | 46 711 |
| Совместное финансирование | 284 | 599 | 50 | 114 |
| Целевые субфонды | 632 | 1 366 | 1 526 | 2 277 |
| Всего | 17 052 | 18 239 | 42 944 | 49 102 |

Примечание 26
Энергетический счет

а) Мандат и цели

Энергетический счет ПРООН, учрежденный Советом управляющих ПРООН в 1980 году, служит каналом для поступления взносов, предназначенных для мероприятий в области энергетики в рамках Инициативы ПРООН в отношении устойчивого развития энергетики. Эти мероприятия направлены на содействие стратегиям устойчивого развития энергетики, таким, как:

а) использование возобновляемых источников энергии для удовлетворения основных потребностей в энергии сельских общин с упором на повышение эффективности использования энергии в жилищном, коммерческом и промышленных секторах (поскольку возобновляемые источники энергии безопасны с экологической точки зрения и доказали свою надежность в самых разных условиях, меры по повышению эффективности использования энергии могут как минимум сократить выбросы двуоксида углерода и перенести инвестиции на более поздний срок путем отсрочки строительства новых электростанций, работающих на ископаемом топливе);

б) участие в новаторских финансовых механизмах, таких как финансирование услуг в области энергетики для мелких потребителей энергии, заключающееся в выявлении и содействии применению новых способов предоставления в распоряжение различных групп потребителей технически реализуемых и экономически жизнеспособных технологий использования возобновляемых источников энергии и услуг по сбережению энергии;

в) мобилизация содействия созданию местного потенциала, с тем чтобы страны могли выявлять и использовать новые подходы и технические возможности, а также обучать предпринимателей и применять новые финансовые/кредитные механизмы;

d) поощрение стран к созданию благоприятного правового, институционального и нормативного климата в целях устойчивого развития энергетики.

b) непогашенные обязательства

Указанный в таблице 5.2 остаток непогашенных обязательств включает:

| | 1999 год | 1997 год |
|--|------------------|-----------|
| | (тыс. долл. США) | |
| Учреждения-исполнители | 70 | 37 |
| Двухгодичный бюджет вспомогательных расходов | 11 | 10 |
| Всего | 81 | 47 |

c) неизрасходованные ассигнования и ресурсы

Указанные в таблице 5.2 суммы включают:

| | Неизрасходованные ассигнования | | Неизрасходованные ресурсы | |
|--|--------------------------------|--------------|---------------------------|--------------|
| | 1999 год | 1997 год | 1999 год | 1997 год |
| | (тыс. долл. США) | | | |
| Регулярные ресурсы и совместное финансирование | 1 458 | 2 217 | 3 301 | 2 874 |
| Целевые субфонды | – | – | – | 4 |
| Всего | 1 458 | 2 217 | 3 301 | 2 878 |

Примечание 27

Фонд для Программы помощи палестинскому народу

a) Мандат и цели

Программа помощи палестинскому народу ПРООН действует на Западном берегу и в секторе Газа с 1980 года, будучи уполномочена Советом управляющих выполнять как технические проекты, так и проекты инвестиционной помощи. Программа представляет собой децентрализованную программу помощи, которая находится в ведении непосредственно канцелярии Администратора. Большая часть мероприятий, осуществляемых при поддержке ПРООН, направлена на укрепление вновь созданных палестинских учреждений и на обеспечение занятости на оккупированных территориях.

После учреждения палестинской администрации на Западном берегу и в секторе Газа в мае 1994 года стратегии и инициативы в рамках Программы были пересмотрены. Как указано в основе для выполнения Программы, главным партнером Программы в области содействия по развитию являются службы национального исполнения, существующие при палестинских

министерствах, муниципалитетах и сельских советах, а также при гражданских общественных организациях. Совместно с палестинской администрацией ПРООН также разрабатывает и осуществляет инициативы на более длительный период, имеющие существенное значение для долгосрочного развития палестинских территорий. Когда это возможно, ПРООН использует сети и опыт служб палестинского национального исполнения.

Выполнение ПРООН специальных проектов в рамках Программы содействует улучшению социальных, экономических и экологических условий для всех палестинцев на оккупированных территориях. Стратегии развития и помощи явились результатом совместной оценки ПРООН/Программой и палестинской администрацией главных приоритетов по каждому из этих направлений. Проекты отражают реалистическое представление о том, что может быть достигнуто и осуществлено по каждому направлению, а также попытку сузить практически неограниченный круг потребностей в развитии на Западном берегу и в секторе Газа до рамок тех конкретных проектов, которые дадут палестинскому народу наиболее ощутимые и заметные результаты.

Эти проекты распределены по четырем основным областям: государственная администрация, экономическое развитие, развитие людских ресурсов и управление окружающей средой.

b) непогашенные обязательства

Указанные в таблице 5.2 суммы представляют собой непогашенные обязательства учреждений-исполнителей.

c) неизрасходованные ассигнования и ресурсы

Указанные в таблице 5.2 суммы включают:

| | <i>Неизрасходованные ассигнования</i> | | <i>Неизрасходованные ресурсы</i> | |
|--------------------|---------------------------------------|-----------------|----------------------------------|-----------------|
| | <i>1999 год</i> | <i>1997 год</i> | <i>1999 год</i> | <i>1997 год</i> |
| | <i>(тыс. долл. США)</i> | | | |
| Регулярные ресурсы | 30 204 | 31 816 | 34 699 | 36 477 |
| Целевые субфонды | 3 708 | 5 978 | 1 823 | 2 856 |
| Всего | 33 912 | 37 794 | 36 522 | 39 333 |

Неизрасходованные ассигнования по целевым субфондам превысили имеющиеся ресурсы на 3 321 000 долл. США (3 199 841 долл. США в 1997 году). Как показано в примечании 34, по состоянию на 31 декабря 1999 года взносов к получению не было (3 026 316 долл. США в 1997 году).

d) Прочая дебиторская задолженность

Указанный в таблице 5.2 остаток средств включает возмещаемые авансовые средства по уплате налога на добавленную стоимость (НДС).

е) Дарственный фонд

От правительства Японии в 1998 году был получен взнос в размере 3 млн. долл. США для создания дарственного фонда. Предназначение указанного Дарственного фонда состоит в укреплении потенциала палестинских учреждений в области планирования и управления в целях содействия устойчивому социально-экономическому развитию.

Этот взнос составил основной капитал Дарственного фонда и был инвестирован отдельно для финансирования Программы. Он включен в сумму инвестиций в размере 37 551 000 долл. США (0 в 1997 году), указанную в таблице 8.

В соответствии с соглашениями о механизме функционирования и использования Дарственного фонда основной капитал будет израсходован на цели реализации Программы лишь тогда, когда правительство Японии и/или ПРООН решат ликвидировать указанный Дарственный фонд. Однако получаемые по основному капиталу проценты будут кредитоваться на счет Программы и выделяться на цели ее реализации.

В рамках Программы был разработан проект целевого субфонда (PAL/98/J07). Инвестиционные поступления, получаемые из Дарственного фонда, используются для финансирования мероприятий, осуществляемых в рамках указанного проекта. Этот проект включен в таблицу 5.1. За время существования Дарственного фонда ряд палестинских учреждений и их сотрудников воспользуются возможностями в области профессиональной подготовки и той поддержкой, которая будет оказываться в рамках осуществления проекта.

Примечание 28
Целевой фонд для Руанды

а) Мандат и цели

Целевой фонд ПРООН для Руанды был учрежден в апреле 1995 года с целью активизации деятельности по программе ПРООН в поддержку осуществляемой правительством Руанды программы национального примирения и социально-экономической реабилитации и восстановления, представленной на конференции за «круглым столом» в Женеве в январе 1995 года. Задачей этого фонда является оказание содействия заинтересованным правительствам и организациям в следующих областях:

- а) восстановление административного потенциала государства, включая нетрадиционные расходы на развитие, такие как заработная плата, а также судебные издержки;
- б) восстановление экономической активности;
- в) восстановление социальных секторов;
- д) переселение и реинтеграция беженцев и перемещенных лиц.

b) непогашенные обязательства

Указанные в таблице 5.2 суммы представляют собой непогашенные обязательства учреждений-исполнителей.

c) неизрасходованные ассигнования и ресурсы

Указанные в таблице 5.2 суммы включают:

| | <i>Неизрасходованные ассигнования</i> | | <i>Неизрасходованные ресурсы</i> | |
|--------------------|---------------------------------------|-----------------|----------------------------------|-----------------|
| | <i>1999 год</i> | <i>1997 год</i> | <i>1999 год</i> | <i>1997 год</i> |
| | <i>(тыс. долл. США)</i> | | | |
| Регулярные ресурсы | 23 778 | 14 954 | 19 958 | 35 571 |
| Целевые субфонды | 2 338 | 8 570 | 8 903 | 6 310 |
| Всего | 26 116 | 23 524 | 28 861 | 41 881 |

Неизрасходованные ассигнования по четырем целевым субфондам превысили имевшиеся ресурсы на 1 231 000 долл. США. Взносы к получению по этим целевым субфондам составляют 17 007 долл. США. Данная сумма включена во взносы к получению в объеме 6 301 613 долл. США, показанные в примечании 35.

d) Расходы

Сумма в 1 121 000 долл. США, показанная в таблице 5.1, включает вспомогательные расходы учреждения в размере 639 000 долл. США и вспомогательные расходы ПРООН в размере 482 000 долл. США. Последняя сумма также включена в 944 000 долл. США, показанные в таблице 5.2.

Примечание 29**Целевой фонд имени Переса Герреро для экономического и технического сотрудничества между развивающимися странами**

В соответствии с решением Генеральной Ассамблеи, принятым на ее сорок первой сессии в 1986 году, средства этого Целевого фонда в объеме 5 млн. долл. США находятся в бессрочном владении. Было также решено, что на цели выполнения программы будут расходоваться только проценты от инвестиций Фонда.

Примечание 30

Фонд капитального развития Организации Объединенных Наций

а) Мандат и цели

ФКРООН является многосторонней организацией-донором и находится в ведении ПРООН. Он занимается искоренением нищеты в наименее развитых странах путем укрепления местных органов власти и общинных институтов, усиления частного сектора, создания механизмов по предоставлению кредитов для бедноты, а также инвестированием капитала в обмен на экологически безопасное использование природных ресурсов.

Генеральная Ассамблея своей резолюцией 2186 (XXI) от 13 декабря 1966 года учредила ФКРООН как автономную организацию в системе Организации Объединенных Наций. В резолюции 2321 (XXII) от 15 декабря 1967 года Ассамблея постановила, что управлять Фондом и выполнять функции его директора-исполнителя будет администратор ПРООН, в то время как Совет управляющих ПРООН будет действовать как Исполнительный совет Фонда.

б) Денежная наличность

Указанные в таблице 7 суммы включают:

| | 1999 год | 1997 год |
|---|------------------|------------|
| | (тыс. долл. США) | |
| Счета в долл. США | – | 128 |
| Конвертируемые валюты | – | 1 |
| Накапливающиеся неконвертируемые валюты | 471 | 460 |
| Всего | 471 | 589 |

с) Займы правительствам

Указанная в таблице 7 сумма в 2 667 059 долл. США (5 636 840 долл. США в 1997 году) представляет собой общий объем непогашенных займов, которые были предоставлены Фондом правительствам Бенина, Ботсваны, Буркина-Фасо, Ганы, Мали, Непала и Сенегала. В течение текущего двухгодичного периода авансы не выделялись. Состояние этих займов следующее:

| Страна-получатель | Номер проекта | Сумма займа по | Непогашенная сумма |
|-------------------|---------------|------------------------------------|--|
| | | состоянию на
1 января 1998 года | займа по состоянию
на 31 декабря
1999 года |
| | | Погашения | |
| (тыс. долл. США) | | | |
| | | | |

| Страна-получатель | Номер проекта | Сумма займа по | Погашения | Непогашенная сумма |
|-------------------|---------------|------------------------------------|--------------|--|
| | | состоянию на
1 января 1998 года | | займа по состоянию
на 31 декабря
1999 года |
| (тыс. долл. США) | | | | |
| Бенин | RAF/94/CO2 | 200 | – | 200 |
| Ботсвана | BOT/87/CO2 | 715 | 715 | – |
| | BOT/87/CO5 | 2 685 | 1 342 | 1 343 |
| | BOT/87/CO6 | 1 092 | 783 | 309 |
| Буркина-Фасо | RAF/94/CO2 | 200 | – | 200 |
| Гана | RAF/94/CO2 | 200 | – | 200 |
| Мали | RAF/94/CO2 | 200 | – | 200 |
| Непал | NEP/85/CO1 | 145 | 130 | 15 |
| Сенегал | RAF/94/CO2 | 200 | – | 200 |
| Всего | | 5 637 | 2 970 | 2 667 |

Эти займы подлежат погашению в течение 10 лет. Сумма, причитающаяся за 1999 и предыдущие годы, составляет 215 259 долл. США (36 332 долл. США в 1997 году).

d) непогашенные обязательства

Остаток непогашенных обязательств, указанный в таблице 7, включает следующее:

| | 1999 год | 1997 год |
|---|------------------|--------------|
| | (тыс. долл. США) | |
| Учреждения-исполнители | 2 130 | 6 437 |
| Двухгодичный бюджет вспомогательных расходов и прочие расходы | 1 206 | 241 |
| Всего | 3 336 | 6 678 |

e) Оперативный резерв

На своей двадцать шестой сессии в 1979 году Совет управляющих утвердил создание оперативного резерва в размере не менее 20 процентов от обязательств по проектам и условных обязательств по гарантиям, предоставленным Фондом правительствам по банковским ссудам (за исключением целевых субфондов и мероприятий по совместному финансированию). В соответствии с этим решением объем оперативного резерва, первоначально созданного в 1979 году, 31 декабря 1997 года была скорректирована, как это видно из таблицы 7, до 45 млн. долл. США.

f) неизрасходованные ассигнования и будущие обязательства

Неизрасходованные ассигнования на 31 декабря 1999 года составили 8 643 563 долл. США (22 213 749 долл. США в 1997 году). Однако совокупные обязательства, взятые в рамках системы частичного финансирования, составляют 236 381 000 долл. США (224 948 000 долл. США в 1997 году).

Первоначально система частичного финансирования была утверждена Советом управляющих в 1979 году. На своей тридцать четвертой сессии в 1982 году Совет управляющих пересмотрел эту систему и изменил формулу расчета максимально допустимого уровня непогашенных обязательств, чтобы он равнялся сумме ликвидных ресурсов за вычетом оперативного резерва плюс ожидаемые добровольные взносы за пять лет.

Указанные выше совокупные обязательства включают:

| | <i>1999 год</i> | <i>1997 год</i> |
|---------------------------|-------------------------|-----------------|
| | <i>(тыс. долл. США)</i> | |
| Регулярные ресурсы | 230 829 | 221 737 |
| Совместное финансирование | 351 | 218 |
| Целевые субфонды | 5 201 | 2 993 |
| Всего | 236 381 | 224 948 |

Указанные обязательства находятся в пределах, установленных согласно системе частичного финансирования.

Примечание 31

Оборотный фонд Организации Объединенных Наций для исследования природных ресурсов

а) Мандат и цели

ОФИПР был учрежден в 1973 году в соответствии с резолюцией 3167 (XXVIII) Генеральной Ассамблеи от 17 декабря 1973 года как целевой фонд под управлением ПРООН.

Его мандат предусматривает расширение и активизацию деятельности системы Организации Объединенных Наций в области исследования природных ресурсов в развивающихся странах путем совместного участия в связанных с этой деятельностью рисках. В то же время он должен предоставлять средства для взаимопомощи и сотрудничества в этой области.

Входя в Отдел ПРООН по обеспечению устойчивого развития энергетики и окружающей среде с июля 1996 года, ОФИПР в настоящее время укрепляет свои позиции как катализатор усилий, направленных на достижение устойчивого развития природных ресурсов.

Согласно концепции устойчивого развития для Оборотного фонда характерно следующее:

а) наличие взноса для пополнения средств является уникальной характеристикой Оборотного фонда. Если поисковый проект приводит к

открытию месторождения полезных ископаемых, пригодного для освоения, соответствующее правительство должно в течение 15 лет возмещать расходы по ставке 2 процента от валовой годовой стоимости производства (1 процент для наименее развитых стран), пока не будет достигнут потолок, в 10 раз превышающий совокупные расходы по проекту в неизменных ценах;

b) разведка полезных ископаемых в социально и экономически менее стабильных развивающихся странах с упором на месторождения, пригодные для мелкомасштабной разработки, что позволяет обеспечить поисковые работы в тех случаях, когда частные горнопромышленные компании не хотят вести поиск, несмотря на большую вероятность наличия месторождений;

c) разведка источников геотермальной энергии, позволяющих создать экологически безопасную чистую энергетику в развивающихся странах, с тем чтобы добиться сокращения зависимости от импорта нефти, использование которой может привести к деградации окружающей среды;

d) проведение экологически обоснованных научно-исследовательских работ по вопросу загрязнения окружающей среды, связанного с добычей полезных ископаемых.

b) Непогашенные обязательства

Остаток непогашенных обязательств в таблице 7 включает:

| | 1999 год | 1997 год |
|--|------------------|-----------|
| | (тыс. долл. США) | |
| Учреждения-исполнители | – | 34 |
| Двухгодичный бюджет вспомогательных расходов | 61 | 2 |
| Всего | 61 | 36 |

c) Неизрасходованные ассигнования и ресурсы

Указанные в таблице 7 суммы включают:

| | Неизрасходованные ассигнования | | Неизрасходованные ресурсы | |
|--------------------|--------------------------------|------------|---------------------------|--------------|
| | 1999 год | 1997 год | 1999 год | 1997 год |
| | (тыс. долл. США) | | | |
| Регулярные ресурсы | 901 | 340 | 3 068 | 3 111 |
| Целевые субфонды | 18 | 18 | 37 | 32 |
| Всего | 919 | 358 | 3 105 | 3 143 |

Примечание 32
Фонд Организации Объединенных Наций для науки
и техники в целях развития

а) Задачи и цели

ФНТРООН был учрежден на Венской конференции в 1979 году в целях более эффективного решения вопросов в области науки и техники на многосторонней основе.

Задачи Фонда заключаются в ускорении темпов устойчивого развития путем выполнения особой миссии в системе Организации Объединенных Наций по содействию передаче технологий и созданию местного потенциала. Он оказывает содействие в таких приоритетных областях, как политика в области науки и техники и создание потенциала; внедрение новаторских технологий и развитие предпринимательства; развитие информационных технологий и распространение информации о технологиях, осуществление контроля за качеством и его поддержание; поиски новых и использование возобновляемых источников энергии.

б) Неизрасходованные ассигнования и ресурсы

Указанные в таблице 7 суммы включают:

| | <i>Неизрасходованные ассигнования</i> | | <i>Неизрасходованные ресурсы</i> | |
|---------------------------|---------------------------------------|-----------------|----------------------------------|-----------------|
| | <i>1999 год</i> | <i>1997 год</i> | <i>1999 год</i> | <i>1997 год</i> |
| | <i>(тыс. долл. США)</i> | | | |
| Регулярные ресурсы | – | 391 | 315 | 792 |
| Совместное финансирование | – | – | 27 | 27 |
| Целевые субфонды | | 31 | 390 | 351 |
| Всего | – | 422 | 732 | 1 170 |

с) Будущее

Фонд планирует завершить свою деятельность в 2000 году.

Примечание 33
Фонд Организации Объединенных Наций для развития
в интересах женщин

а) Мандат и цели

В своей резолюции 39/125 от 14 декабря 1984 года Генеральная Ассамблея учредила Фонд Организации Объединенных Наций для развития в интересах женщин (ЮНИФЕМ), который должен играть роль новатора и катализатора в деятельности, направленной на расширение прав и возможностей женщин и обеспечение гендерного равенства. Более конкретно, мандат Фонда включает следующие задачи:

а) поддерживать новаторскую и экспериментальную деятельность в интересах женщин в соответствии с национальными и региональными приоритетами;

б) служить катализатором усилий по обеспечению должного участия женщин в основном русле деятельности в области развития, по возможности на прединвестиционной стадии;

в) играть новаторскую роль и роль катализатора в общей системе сотрудничества в области развития Организации Объединенных Наций.

в) непогашенные обязательства

Остаток непогашенных обязательств в таблице 7 включает:

| | <i>1999 год</i> | <i>1997 год</i> |
|--|-------------------------|-----------------|
| | <i>(тыс. долл. США)</i> | |
| Учреждения-исполнители | 1 114 | 1 133 |
| Двухгодичный бюджет вспомогательных расходов | 497 | 51 |
| Всего | 1 611 | 1 184 |

с) Система частичного финансирования и оперативный резерв

В соответствии с принятым в 1995 году решением Исполнительного совета ЮНИФЕМ осуществляет свою деятельность на основе полного финансирования с 1 января 1995 года. Исполнительный совет временно приостановил действие положений об оперативном резерве и предоставил ЮНИФЕМ возможность использовать механизм овердрафта в период 1995–1997 годов на максимальную сумму в 4,5 млн. долл. США для погашения своих прежних обязательств. Овердрафт не был использован.

На своей третьей очередной сессии в сентябре 1996 года Исполнительный совет постановил восстановить оперативный резерв на первоначальном уровне в 3,0 млн. долл. США (решение 96/43). 17 января 1997 года Исполнительный совет принял измененную систему частичного финансирования с целью определения уровня утверждаемого финансирования программ и связанного с этим остатка оперативного резерва.

Согласно системе частичного финансирования максимальный утверждаемый уровень финансирования программ на трехлетний период должен составлять сумму нетто, рассчитываемую как нижний уровень оценок ожидаемых доходов от реализации в ближайшие три года за вычетом административных расходов за тот же период. Самый нижний расчетный уровень ожидаемых поступлений за первый год будет равен сметной оценке поступлений за этот год, вычисленной на основе взятых на конференции обязательств по взносам и прямым консультациям с донорами. Смета на второй год будет равна 50 процентам от сметы поступлений за первый год, а смета поступлений за третий год будет равна 25 процентам от сметы поступлений за первый год (то есть 50 процентам от сметы за предыдущий год). Административные расходы автоматически будут равны трем объемам текущих годовых расходов.

Оперативный резерв будет установлен на уровне ежегодных средних расходов за период реализации программы, то есть одна треть максимального утвержденного уровня финансирования программ, умноженная на расчетный показатель реализации. В соответствии с измененной системой частичного финансирования оперативный резерв был увеличен до 6,7 млн. долл. США по состоянию на 31 декабря 1999 года.

d) Неизрасходованные ассигнования и ресурсы

Указанные в таблице 7.0 суммы включают:

| | <i>Неизрасходованные ассигнования</i> | | <i>Неизрасходованные ресурсы</i> | |
|---------------------------|---------------------------------------|-----------------|----------------------------------|-----------------|
| | <i>1999 год</i> | <i>1997 год</i> | <i>1999 год</i> | <i>1997 год</i> |
| | <i>(тыс. долл. США)</i> | | | |
| Регулярные ресурсы | 8 323 | 6 549 | 8 624 | 5 768 |
| Совместное финансирование | 3 929 | 4 702 | 3 360 | 3 505 |
| Целевые субфонды | 7 293 | 4 084 | 4 867 | 2 159 |
| Всего | 19 545 | 15 335 | 16 851 | 11 432 |

Средства, превышающие регулярные ресурсы, резервы, предназначенные для совместного финансирования, и резервы для целевых субфондов, составившие соответственно 570 574 долл. США и 2 423 431 долл. США, были выделены на основе взносов, причитающихся с правительств, в объеме соответственно 752 492 долл. США и 1 615 951 долл. США. Эти суммы включены в сумму взносов к получению в объеме 2 708 379 долл. США, показанную в примечании 34. Указанные в примечании 34 взносы к получению не включают обязательства на будущие годы, составившие 5 589 158 долл. США.

Примечание 34
Программа добровольцев Организации Объединенных Наций

a) Мандат и цели

Учрежденный Генеральной Ассамблеей в 1970 году под общей эгидой ПРООН, ДООН стремится:

а) содействовать добровольцам в осуществлении прямого вклада в развитие путем определения и ознакомления с ролью добровольцев в развитии; путем набора и командирования на места добровольцев Организации Объединенных Наций (ДООН); путем стимулирования создания местных добровольческих и молодежных организаций;

б) обеспечить глобальный механизм в рамках системы Организации Объединенных Наций, который позволяет ДООН осуществлять свои задачи служения людям через сотрудничество с правительствами, учреждениями Организации Объединенных Наций, международными организациями, организациями на базе общин и неправительственными организациями путем

прямого размещения, содействия созданию сетей и предоставления информации и каналов для контакта.

Для указанной деятельности ДООН характерны:

a) специальный вклад, отмеченный духом солидарности и партнерства, в осуществление широкого круга мероприятий по техническому сотрудничеству;

b) эффективная поддержка программ гуманитарной помощи;

c) содействие деятельности Организации Объединенных Наций по миротворчеству и миростроительству;

d) целенаправленная поддержка развития на уровне общин с участием населения, особенно групп с низкими доходами, оказавшимися на грани нищеты;

e) способность мобилизовать людские ресурсы добровольцев по всему миру, в том числе в самих развивающихся странах;

f) готовность приспособить свою политику и процедуры к местным условиям и потребностям;

g) преимущество, заключающееся в возможности опереться на организации ПРООН и системы Организации Объединенных Наций и их участие в мероприятиях по развитию практически во всех развивающихся странах;

h) способность гибко реагировать на изменение ситуации, включая использование смешанных бригад международных и национальных добровольцев;

i) активное содействие деятельности добровольцев в областях, имеющих стратегическое значение, таких как развитие городов, охрана окружающей среды и профилактические/восстановительные мероприятия в целях развития.

b) Двухгодичный бюджет вспомогательных расходов — основная деятельность

Двухгодичный бюджет вспомогательных расходов ДООН в размере 26 959 391 долл. США (30 287 000 долл. США в 1996–1997 годах) включен в регулярные ресурсы ПРООН в двухгодичном бюджете и подробно представлен в таблице 3.

c) Возмещение внешних расходов

На своей тридцать девятой сессии в 1992 году Совет управляющих пересмотрел руководящие принципы использования Специального фонда добровольных взносов и процедуры возмещения внешних расходов. Было решено, что за исключением случаев, когда имеется специальное финансирование, внешние расходы добровольцев будут покрываться за счет бюджетов по проектам на основе ориентировочных расходов. Любая разница между ориентировочными и фактическими расходами будет покрываться за счет Специального фонда добровольных взносов.

В течение двухгодичного периода внешние расходы на общую сумму 6 072 437 долл. США (7 903 662 долл. США в 1996–1997 годах) возмещались и кредитовались как поступления Фонда. Эта сумма указана в таблице 7 как часть прочих поступлений в размере 6 245 113 долл. США (7 693 939 долл. США в 1996–1997 годах).

d) Прочая дебиторская задолженность и отсроченные платежи

Сумма в 5 481 477 долл. США (1 168 638 долл. США в 1997 году), указанная в таблице 7, включает остаток сумм, причитающихся с Организации Объединенных Наций, в размере 3 337 884 долл. США (0 в 1997 году) для покрытия издержек и 10 процентов накладных расходов в связи с добровольцами, выделенными для деятельности по проектам, исполняемым силами учреждений.

e) непогашенные обязательства

Остаток непогашенных обязательств в таблице 7 включает:

| | <i>1999 год</i> | <i>1997 год</i> |
|--|-------------------------|-----------------|
| | <i>(тыс. долл. США)</i> | |
| Деятельность, расходы на которую возмещаются | 174 | – |
| Деятельность, финансируемая из Специального фонда добровольных взносов | 29 | – |
| Деятельность, финансируемая за счет целевых субфондов | 6 | – |
| Механизмы полного финансирования | 6 | 16 |
| Всего | 215 | 16 |

f) Специальный фонд добровольных взносов

На своей тридцать девятой сессии в 1992 году Совет управляющих постановил, что поступления в Специальный фонд добровольных взносов в виде добровольных взносов и поступлений в виде процентов будут использоваться для покрытия расходов по экспериментальным проектам, инструктированию специалистов ДООН и подготовке специалистов служб национального развития и работников на местах, проведению специальных кампаний по набору персонала и прочим проектам такого рода. До принятия такого решения 85 процентов поступлений в Специальный фонд добровольных взносов использовались для покрытия внешних расходов добровольцев. Расчетная сумма средств, необходимых для покрытия внешних расходов, которые не могли быть покрыты за счет Специального фонда добровольных взносов, относилась на счет бюджетов по проектам.

g) неизрасходованные ассигнования и ресурсы

Указанные в таблице 7 суммы включают:

| | <i>Неизрасходованные ассигнования</i> | | <i>Неизрасходованные ресурсы</i> | |
|---|---------------------------------------|-----------------|----------------------------------|-----------------|
| | <i>1999 год</i> | <i>1997 год</i> | <i>1999 год</i> | <i>1997 год</i> |
| | <i>(в тыс. долл. США)</i> | | | |
| Регулярные ресурсы | 11 630 | 9 794 | 26 504 | 23 482 |
| Совместное финансирование | – | 276 | 740 | 162 |
| Целевые субфонды | 11 061 | 13 260 | 15 628 | 16 800 |
| Соглашения о полном финансировании | 4 430 | 5 391 | 4 431 | 5 391 |
| Совместные начинания Организации Объединенных Наций | – | – | (1 303) | (1 524) |
| Всего | 27 121 | 28 721 | 46 000 | 44 311 |

Из общей суммы неизрасходованных ассигнований по статье регулярных ресурсов 1 353 600 долл. США (4 131 125 долл. США в 1997 году) представляют собой сметный объем обязательств по оплате путевых расходов в связи с репатриацией и подъемных пособий для привлекавшихся добровольцев по состоянию на 31 декабря 1999 года.

h) Взносы к получению

Указанная в таблице 7 сумма включает:

| | <i>Взносы к получению</i> |
|---|---------------------------|
| | <i>1999 год</i> |
| | <i>(в тыс. долл. США)</i> |
| Соглашения о полном финансировании | 848 |
| Совместные начинания Организации Объединенных Наций | 1 302 |
| Всего | 2 150 |

Примечание 35

Причитающиеся с правительств и других доноров взносы в управляемые ПРООН фонды и целевые фонды по состоянию на 31 декабря 1999 года

(тыс. долл. США)

| | Добровольные взносы | | | | | Взносы по линии совместного финансирования | | | Всего добровольных взносов по линии совместного финансирования | Взносы в целевые подфонды | | | Всего взносов к получению | |
|--|------------------------|----------|------------------------|----------|-------|--|-------|------------------------|--|---------------------------|-------|---|---------------------------|-------|
| | 1995 и предыдущие годы | | 1998 и предыдущие годы | | | 1998 и предыдущие годы | | 1998 и предыдущие годы | | | | | | |
| | 1996 год | 1997 год | 1998 год | 1999 год | Итого | 1999 год | Итого | 1998 год | | 1999 год | Итого | | | |
| Целевые фонды | | | | | | | | | | | | | | |
| Целевой фонд для деятельности по борьбе с опустыниванием и засухой (ЮНСО) | – | 1 | 28 | 5 | – | 34 | 258 | – | 258 | 292 | – | – | – | 292 |
| Целевой фонд для Глобального экономического фонда | – | – | – | – | – | – | 301 | 2 518 | 2 819 | 2 819 | 58 | – | 58 | 2 877 |
| Целевой фонд «Потенциал XXI» | 20 | – | – | – | – | 20 | 310 | – | 310 | 330 | 209 | – | 209 | 539 |
| Энергетический счет ПРООН | – | – | – | – | – | – | 560 | – | 560 | 560 | – | – | – | 560 |
| Целевой фонд правительства Германии для Программы помощи в области управления энергетическим сектором ПРООН/Всемирного банка | – | 51 | 2 | – | – | 53 | – | – | – | 53 | – | – | – | 53 |
| Целевой фонд ПРООН в поддержку деятельности Всемирной комиссии по лесам и устойчивому развитию | – | – | 80 | – | – | 80 | – | – | – | 80 | – | – | – | 80 |
| Целевой фонд ПРООН для Всемирной встречи на высшем уровне в интересах социального развития | 262 | – | – | – | – | 262 | – | – | – | 262 | – | – | – | 262 |
| Целевой фонд ПРООН/ЕЭК для устойчивого развития энергетики как инструмента развития для стран АКТ | – | – | – | 71 | – | 71 | – | – | – | 71 | – | – | – | 71 |
| Целевой фонд ПРООН/Швеции для поддержки проекта «Энергетика и женщины: создание возможностей | – | – | – | – | 329 | 329 | – | – | – | 329 | – | – | – | 329 |

| | Добровольные взносы | | | | | | Взносы по линии совместного финансирования | | | Всего добровольных взносов и взносов по линии совместного финансирования | Взносы в целевые подфонды | | | Всего взносов к получению |
|-------------------------------|------------------------|----------|----------|----------|----------|-------|--|----------|-------|--|---------------------------|----------|-------|---------------------------|
| | 1995 и предыдущие годы | 1996 год | 1997 год | 1998 год | 1999 год | Итого | 1998 и предыдущие годы | 1999 год | Итого | | 1998 и предыдущие годы | 1999 год | Итого | |
| для развития» | | | | | | | | | | | | | | |
| Целевой фонд ПРООН для Анголы | - | - | - | - | - | - | - | - | - | - | 2 841 | - | 2 841 | 2 841 |

| | Добровольные взносы | | | | | Взносы по линии совместного финансирования | | | Всего добровольных взносов и взносов по линии совместного финансирования | Взносы в целевые подфонды | | | Всего взносов к получению | |
|--|----------------------------|----------|----------|----------|----------|--|----------------------------|----------|--|---------------------------|----------------------------|----------|---------------------------|-------|
| | 1995 и предшествующие годы | 1996 год | 1997 год | 1998 год | 1999 год | Итого | 1998 и предшествующие годы | 1999 год | | Итого | 1998 и предшествующие годы | 1999 год | | Итого |
| | | | | | | | | | | | | | | |
| Целевой фонд ПРООН/Швеции для поддержки деятельности по восстановлению и примирению в Бурунди | 383 | – | 470 | – | – | 853 | – | – | – | 853 | – | – | – | 853 |
| Целевой фонд ПРООН для Руанды | – | – | 2 280 | 4 004 | – | 6 284 | – | – | – | 6 284 | 17 | – | 17 | 6 301 |
| Целевой фонд ПРООН/Норвегии для помощи при проведении выборов в Мозамбике | – | – | 201 | – | – | 201 | – | – | – | 201 | 63 | – | 63 | 264 |
| Целевой фонд ПРООН для поддержки мирного процесса на севере Мали | – | 5 | – | – | – | 5 | – | – | – | 5 | – | – | – | 5 |
| Целевой фонд ПРООН для Намибии | 5 | – | – | – | – | 5 | – | – | – | 5 | – | – | – | 5 |
| Целевой фонд ПРООН для Программы ООН в области образования и профессиональной подготовки для южной части Африки (ЮНЕТПСА) | – | – | 4 | 3 | 2 | 9 | – | – | – | 9 | – | – | – | 9 |
| Целевой фонд ПРООН в поддержку органов управления в Африке | – | – | – | – | – | – | – | – | – | – | 131 | – | 131 | 131 |
| Целевой фонд ЕЭК для Программы развития сети «Африка-2000»: гранты для Буркина-Фасо, Камеруна и Уганды | – | – | – | – | – | – | – | – | – | – | 142 | – | 142 | 142 |
| Целевой фонд Швеции для поддержки осуществления Программы ПРОНАЖЕ в Гвинее-Бисау | – | – | – | 705 | – | 705 | – | – | – | 705 | – | – | – | 705 |
| Целевой фонд ПРООН/Дании для Центра международной сети подготовки в области водоснабжения и утилизации отходов в Бангладеш | – | – | – | 261 | – | 261 | – | – | – | 261 | – | – | – | 261 |

| | Добровольные взносы | | | | | Взносы по линии совместного финансирования | | | Всего добровольных взносов по линии совместного финансирования | Взносы в целевые подфонды | | | Всего взносов к получению | |
|---|------------------------|----------|----------|----------|----------|--|------------------------|----------|--|---------------------------|------------------------|----------|---------------------------|-------|
| | 1995 и предыдущие годы | 1996 год | 1997 год | 1998 год | 1999 год | Итого | 1998 и предыдущие годы | 1999 год | | Итого | 1998 и предыдущие годы | 1999 год | | Итого |
| | | | | | | | | | | | | | | |
| Целевой фонд ПРООН/Лаосской Народно-Демократической Республики для очистки территории от неразорвавшихся боеприпасов | – | – | 6 | – | – | 6 | – | – | – | 6 | 1 718 | – | 1 718 | 1 724 |
| Группа координаторов пропагандистской деятельности ПРООН/ МОМСР в области окружающей среды и устойчивого развития в Азии | 27 | – | – | – | – | 27 | – | – | – | 27 | – | – | – | 27 |
| Соглашение о целевом фонде ПРООН/ЕЭК для совместной донорской помощи Комиссии по реке Меконг в финансировании должностей ключевых сотрудников и создании потенциала | – | – | 120 | – | – | 120 | – | – | – | 120 | – | – | – | 120 |
| Целевой фонд ПРООН/Швеции для проекта планирования доступа к сельским районам и создания инфраструктуры в целях удовлетворения базовых потребностей | – | – | 63 | 76 | – | 139 | – | – | – | 139 | – | – | – | 139 |
| Целевой фонд для программы бассейна Аральского моря | – | 97 | – | – | – | 97 | – | – | – | 97 | – | – | – | 97 |
| Целевой фонд ПРООН/ЕЭК для поддержки создания рабочих мест в сельских районах Боснии и Герцеговины | – | – | – | 604 | – | 604 | – | – | – | 604 | – | – | – | 604 |
| Целевой фонд ПРООН/ЕЭК для проекта обеспечения занятости и охраны окружающей среды в сельской местности в Боснии и Герцеговине | – | – | – | 599 | – | 599 | – | – | – | 599 | – | – | – | 599 |
| Целевой фонд ПРООН/ЕЭК для проекта «Содействие социальной интеграции в Латвии: программа | – | – | – | 201 | – | 201 | – | – | – | 201 | – | – | – | 201 |

| | Добровольные взносы | | | | | | Взносы по линии совместного финансирования | | | Всего добровольных взносов и взносов по линии совместного финансирования | Взносы в целевые подфонды | | | Всего взносов к получению |
|--|----------------------------|----------|----------|----------|----------|-------|--|----------|-------|--|----------------------------|----------|-------|---------------------------|
| | 1995 и предшествующие годы | 1996 год | 1997 год | 1998 год | 1999 год | Итого | 1998 и предшествующие годы | 1999 год | Итого | | 1998 и предшествующие годы | 1999 год | Итого | |
| | | | | | | | | | | | | | | |
| обучения языку» | | | | | | | | | | | | | | |
| Целевой фонд ПРООН/Бельгии для восстановления и устойчивого развития Восточной Славонии | – | – | – | 799 | – | 799 | – | – | – | 799 | – | – | – | 799 |
| Целевой фонд ПРООН/ЕЭК для проекта поддержки беженцев и перемещенных лиц в Боснии | – | – | – | – | 3 242 | 3 242 | – | – | – | 3 242 | – | – | – | 3 242 |
| Целевой фонд ПРООН/ЕЭК для поддержки реализации программы обучения эстонскому языку | – | – | – | 423 | – | 423 | – | – | – | 423 | – | – | – | 423 |
| Целевой фонд Швеции для поддержки государственных защитников в Грузии | – | – | – | – | 59 | 59 | – | – | – | 59 | – | – | – | 59 |
| Целевой фонд для поддержки миростроительства в Сальвадоре | 47 | – | – | – | – | 47 | – | – | – | 47 | – | – | – | 47 |
| Целевой фонд ПРООН/ЕЭК для «Проекта технической помощи ППБ» | – | 29 | – | – | – | 29 | – | – | – | 29 | – | – | – | 29 |
| Целевой фонд для выполнения соглашения о расселении населения, перемещенного в результате вооруженного конфликта в Гватемале | – | – | – | 5 | – | 5 | – | – | – | 5 | – | – | – | 5 |
| Целевой фонд ЕЭК для проекта «Резервы биосферы — Банадос-эль-Эсте, Уругвай» | – | – | – | 452 | – | 452 | – | – | – | 452 | – | – | – | 452 |
| Фонд ПРООН для Программы помощи палестинскому народу | – | – | 500 | 500 | – | 1 000 | – | – | – | 1 000 | – | – | – | 1 000 |
| Целевой фонд ПРООН/ЕЭК для проекта «Перепись населения и жилого фонда в Сирии» | – | – | – | 206 | – | 206 | – | – | – | 206 | – | – | – | 206 |
| Помощь со стороны ЕЭС в обеспечении занятости в целевых районах в рамках Программы ЗВСП | – | – | – | – | 101 | 101 | – | – | – | 101 | – | – | – | 101 |

| | Добровольные взносы | | | | | | Взносы по линии совместного финансирования | | | Всего добровольных взносов и взносов по линии совместного финансирования | Взносы в целевые подфонды | | | Всего взносов к получению |
|--|------------------------|----------|----------|----------|----------|-------|--|----------|----------|--|---------------------------|----------|-------|---------------------------|
| | 1995 и предыдущие годы | | 1996 год | | 1997 год | | 1998 год | | 1999 год | | Итого | | | |
| | 1995 и предыдущие годы | 1996 год | 1997 год | 1998 год | 1999 год | Итого | 1998 и предыдущие годы | 1999 год | Итого | | 1998 и предыдущие годы | 1999 год | Итого | |
| ПРООН | | | | | | | | | | | | | | |
| Программа Европейской комиссии по обеспечению занятости и восстановлению в сельских районах | - | - | - | - | 2 276 | 2 276 | - | - | - | 2 276 | - | - | - | 2 276 |
| Целевой фонд ПРООН/Швеции для поддержки участия женщин в местной политике в Кзыл-Орде и Семипалатинске | - | - | - | - | 44 | 44 | - | - | - | 44 | - | - | - | 44 |

| | Добровольные взносы | | | | | | Взносы по линии совместного финансирования | | | Всего добровольных взносов по линии совместного финансирования | Взносы в целевые подфонды | | | Всего взносов к получению | | | | |
|--|------------------------|------------|--------------|--------------|--------------|---------------|--|--------------|--------------|--|---------------------------|--------------|--------------|---------------------------|------------------------|----------|-------|--|
| | 1995 и предыдущие годы | | 1997 год | | 1998 год | | 1999 год | | Итого | | 1998 и предыдущие годы | | 1999 год | | Итого | | | |
| | 1995 и предыдущие годы | 1996 год | 1997 год | 1998 год | 1999 год | Итого | 1998 и предыдущие годы | 1999 год | Итого | | 1998 и предыдущие годы | 1999 год | Итого | | 1998 и предыдущие годы | 1999 год | Итого | |
| Целевой фонд ПРООН/Швеции в поддержку проекта по подготовке к решению компьютерной проблемы 2000 года в Зимбабве | - | - | - | - | 117 | 117 | - | - | - | 117 | - | - | - | - | 117 | | | |
| Итого по целевым фондам | 744 | 683 | 3 254 | 8 914 | 6 170 | 19 765 | 1 428 | 2 518 | 3 947 | 23 712 | 5 179 | - | 5 179 | 28 891 | | | | |
| Фонды | | | | | | | | | | | | | | | | | | |
| Фонд капитального развития Организации Объединенных Наций | 392 | 9 | 14 | 6 | 9 | 430 | - | - | - | 430 | 1 160 | 943 | 2 103 | 2 533 | | | | |
| Оборотный фонд Организации Объединенных Наций для исследования природных ресурсов | 49 | 4 | 10 | 68 | 20 | 151 | - | - | - | 151 | - | - | - | 151 | | | | |
| Фонд Организации Объединенных Наций для науки и техники в целях развития | 629 | 36 | 3 | 1 | 2 | 671 | - | - | - | 671 | - | - | - | 671 | | | | |
| Фонд Организации Объединенных Наций для развития в интересах женщин | 153 | 20 | 72 | 42 | 53 | 340 | 617 | 135 | 752 | 1 092 | 1 517 | 99 | 1 616 | 2 708 | | | | |
| Программа Добровольцев Организации Объединенных Наций | - | - | - | - | 2 297 | 2 297 | - | - | - | 2 297 | - | 290 | 290 | 2 587 | | | | |
| Итого по фондам | 1 223 | 69 | 99 | 117 | 231 | 1 739 | 617 | 135 | 752 | 2 491 | 2 677 | 1 532 | 4 209 | 6 700 | | | | |
| Всего | 1 967 | 752 | 3 353 | 9 031 | 6 401 | 21 504 | 2 046 | 2 653 | 4 699 | 26 203 | 7 856 | 1 532 | 9 388 | 35 591 | | | | |

Сопроводительные примечания являются составной частью финансовых ведомостей.

