



Asamblea General

Distr. general
5 de junio de 2025
Español
Original: inglés

Octogésimo período de sesiones

Temas 137 y 138 de la lista preliminar*

Proyecto de presupuesto por programas para 2026

Planificación de los programas

Ejecución de los proyectos financiados con cargo a la Cuenta para el Desarrollo: 14º informe sobre la marcha de los trabajos

Informe del Secretario General

Resumen

La Cuenta para el Desarrollo es un programa de desarrollo de la capacidad ofrecido por la Secretaría de las Naciones Unidas que se propone fortalecer la capacidad de los países en desarrollo en las esferas prioritarias de la Agenda 2030 para el Desarrollo Sostenible.

El presente informe, elaborado de conformidad con la resolución [56/237](#) de la Asamblea General, ofrece información sobre la ejecución de los proyectos financiados con cargo a dicha Cuenta desde que se presentó el 13º informe sobre la marcha de los trabajos ([A/78/85](#)), así como información actualizada sobre la gestión de la Cuenta para el Desarrollo.

* [A/80/50](#).



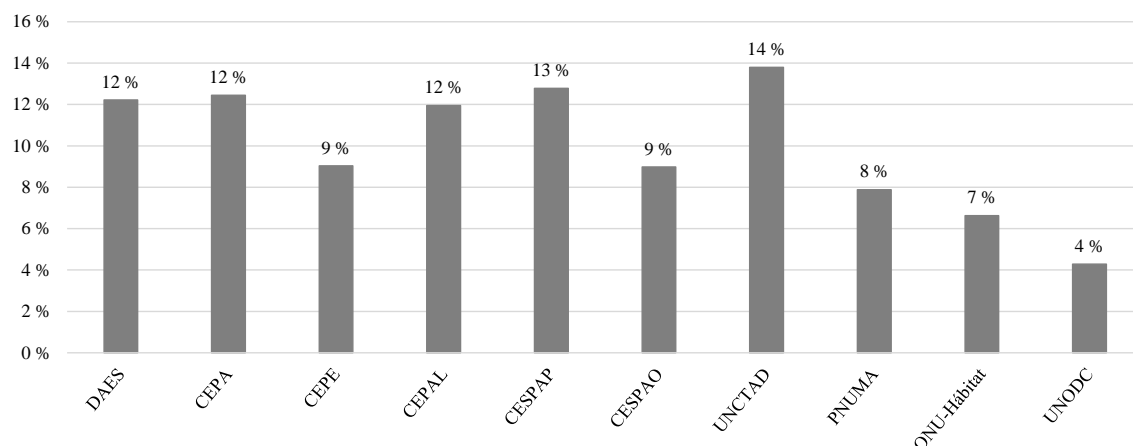
1. El presente informe proporciona información actualizada sobre el desempeño y la gestión de la Cuenta para el Desarrollo desde la publicación del 13^{er} informe sobre la marcha de los trabajos (A/78/85). El mandato relativo al informe figura en la resolución 56/237 de la Asamblea General y en la recomendación de la Comisión Consultiva en Asuntos Administrativos y de Presupuesto a los efectos de que el informe se presente en el contexto de la presentación del proyecto de presupuesto por programas (véanse A/57/7/Add.5 y A/58/7/Add.1-30). En el sitio web de la Cuenta para el Desarrollo (da.desa.un.org) pueden consultarse todos los informes anteriores sobre la marcha de los trabajos, así como información sobre los distintos proyectos, los fascículos de los presupuestos y más información sobre los mandatos. En el anexo I del presente informe figura un resumen de todos los tramos de la Cuenta para el Desarrollo. En el anexo II se ofrece información actualizada sobre el estado de ejecución de los proyectos en curso de los tramos 14^o, 15^o, 16^o y 17^o.

I. Revisión del 12^o tramo (cerrado)

A. Sinopsis

2. El 12^o tramo comprendía 22 proyectos, que fueron ejecutados por las 10 entidades de la Cuenta para el Desarrollo (véase la figura 1). Dichos proyectos son los últimos proyectos financiados con cargo a la Cuenta para el Desarrollo en cerrarse. Los proyectos se llevaron a cabo en circunstancias difíciles debido a la pandemia de enfermedad por coronavirus (COVID-19), que comenzó justo después de iniciarse la ejecución.

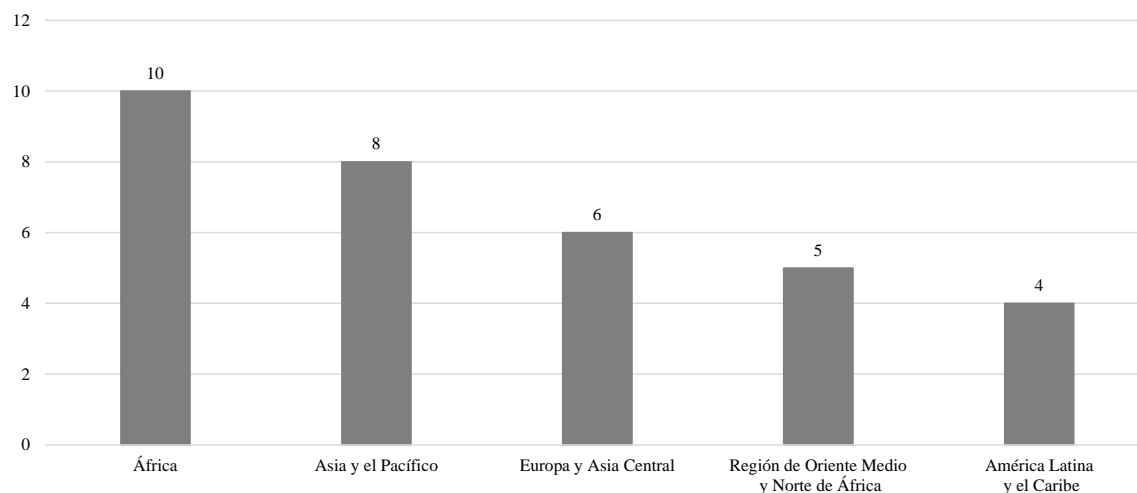
Figura I
Distribución del presupuesto por entidad de implementación



Abreviaciones: DAES = Departamento de Asuntos Económicos y Sociales; CEPA, Comisión Económica para África; CEPE, Comisión Económica para Europa; CEPAL, Comisión Económica para América Latina y el Caribe; CESPAP, Comisión Económica y Social para Asia y el Pacífico; CESPAP, Comisión Económica y Social para Asia Occidental; UNCTAD, Conferencia de las Naciones Unidas sobre Comercio y Desarrollo; PNUMA, Programa de las Naciones Unidas para el Medio Ambiente; ONU-Hábitat, Programa de las Naciones Unidas para los Asentamientos Humanos; UNODC, Oficina de las Naciones Unidas contra la Droga y el Delito.

3. En total, 102 países recibieron asistencia para el desarrollo de la capacidad, entre los cuales algunos se beneficiaron de varios proyectos. Dicho apoyo alcanzó a 65 países, en general. África, Asia y el Pacífico y Europa y Asia Central fueron las regiones que más apoyo recibieron (véase la figura II).

Figura II
Distribución regional de los proyectos

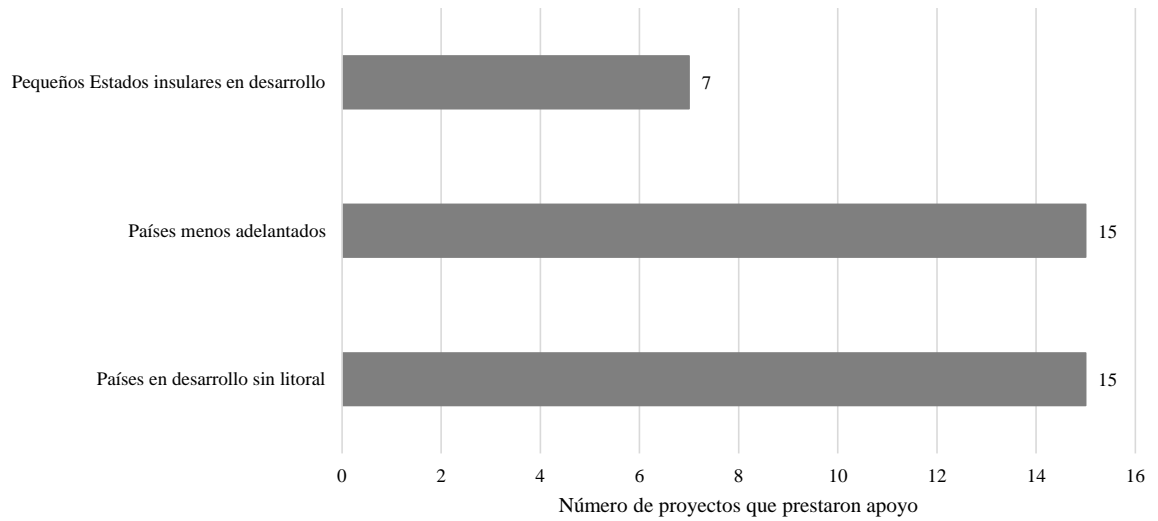


Nota: Varios proyectos prestaron apoyo a países de varias regiones.

B. Apoyo prestado a los países vulnerables

4. En el 12º tramo, entre otras cosas, se prestó un gran apoyo a los países menos adelantados, los países en desarrollo sin litoral y los pequeños Estados insulares en desarrollo, y más del 80 % de los proyectos se dirigieron a países que pertenecían por lo menos a uno de esos grupos. Un total de 7 proyectos apoyaron a pequeños Estados insulares en desarrollo, 15 proyectos apoyaron a países menos adelantados y 15 proyectos apoyaron a países en desarrollo sin litoral (véase la figura III). En total, 34 países menos adelantados, 29 países en desarrollo sin litoral y 21 pequeños Estados insulares en desarrollo se beneficiaron de la ayuda de la Cuenta para el Desarrollo.

Figura III
Apoyo prestado a países vulnerables, por categoría

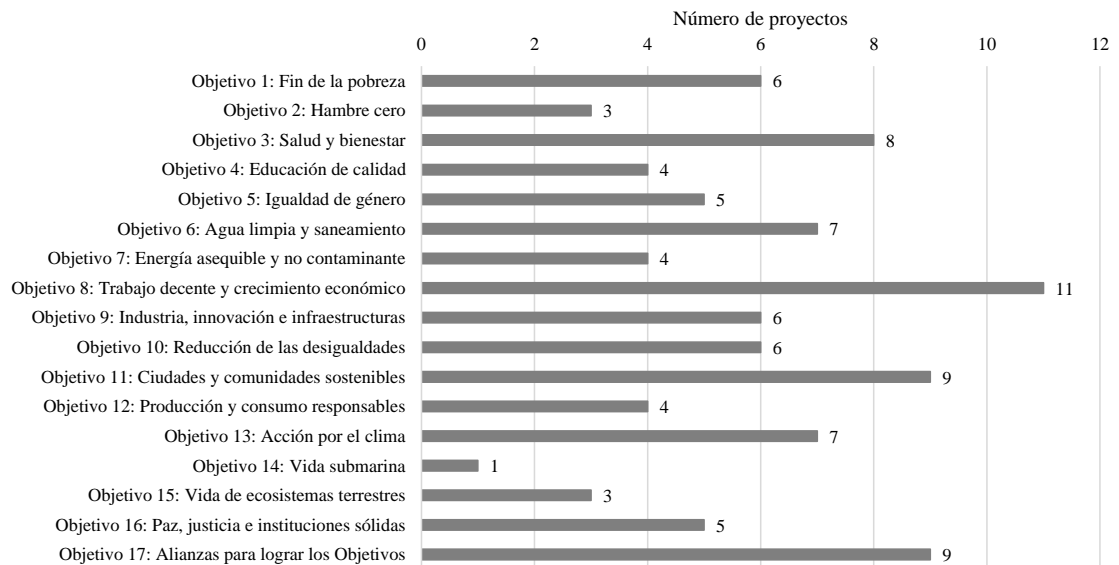


Nota: Muchos proyectos prestaron apoyo a países de distintos grupos.

C. Apoyo a la consecución de los Objetivos de Desarrollo Sostenible

5. Todos los proyectos apoyaron los esfuerzos de los países destinatarios para alcanzar los Objetivos de Desarrollo Sostenible. La mayoría de los proyectos apoyaron la consecución de múltiples Objetivos (con mayor frecuencia, del Objetivo 8, Promover el crecimiento económico sostenido, inclusivo y sostenible, el empleo pleno y productivo y el trabajo decente para todos, el Objetivo 11: Lograr que las ciudades y los asentamientos humanos sean inclusivos, seguros, resilientes y sostenibles, y el Objetivo 17: Fortalecer los medios de implementación y revitalizar la Alianza Mundial para el Desarrollo Sostenible (véase la figura IV)).

Figura IV
Proyectos por Objetivos de Desarrollo Sostenible apoyados

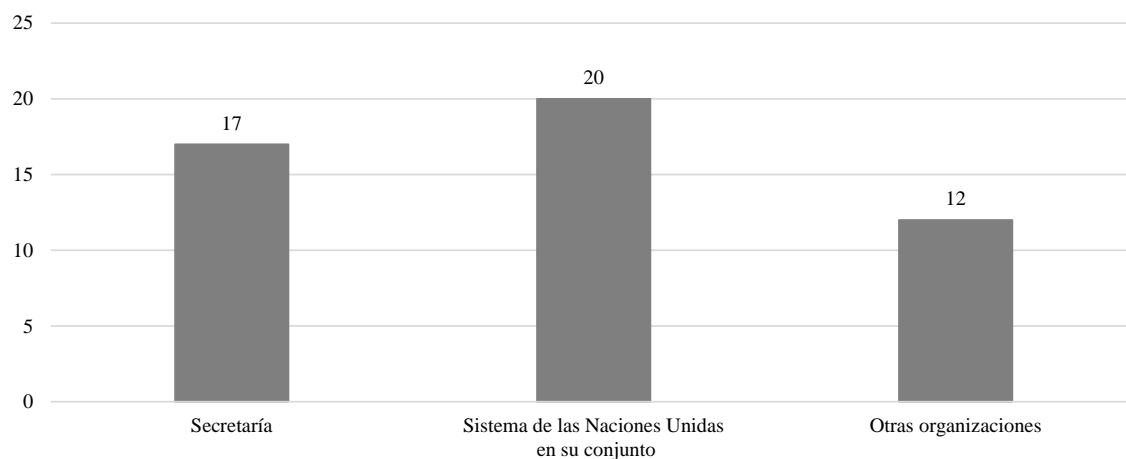


Nota: La mayoría de los proyectos apoyaron a más de un Objetivo.

D. Alianzas

6. La colaboración es una característica esencial de todos los proyectos de la Cuenta para el Desarrollo. Se alienta a las entidades de implementación a emprender proyectos en colaboración con entidades tanto del sistema de las Naciones Unidas como ajenas a él. El objetivo de las alianzas es crear sinergias, evitar la duplicación y velar por que los recursos se usen de forma eficiente y eficaz. La mayoría de los proyectos se llevaron a cabo mediante alianzas entre las entidades de implementación de la Cuenta para el Desarrollo de la Secretaría o las entidades del sistema de las Naciones Unidas en su conjunto. Más de la mitad de los proyectos también comportaron alianzas con organizaciones externas fuera del sistema de las Naciones Unidas. En total, 17 proyectos incluyeron alianzas con entidades de la Secretaría de las Naciones Unidas, 20 proyectos con el sistema de las Naciones Unidas en su conjunto y 12 proyectos con otras organizaciones (véase la figura V). Las alianzas incluyeron un variado abanico de organizaciones internacionales, regionales y locales, desde instituciones financieras internacionales como el Banco Mundial y organizaciones internacionales como la Unión Internacional de Ferrocarriles, hasta organizaciones intergubernamentales regionales como la Comunidad del Caribe y la Unión Africana, así como organizaciones locales e instituciones educativas, entre ellas la Bangladesh Business for Disability Network y la Universidad de Katmandú.

Figura V
Proyectos por categoría de alianza



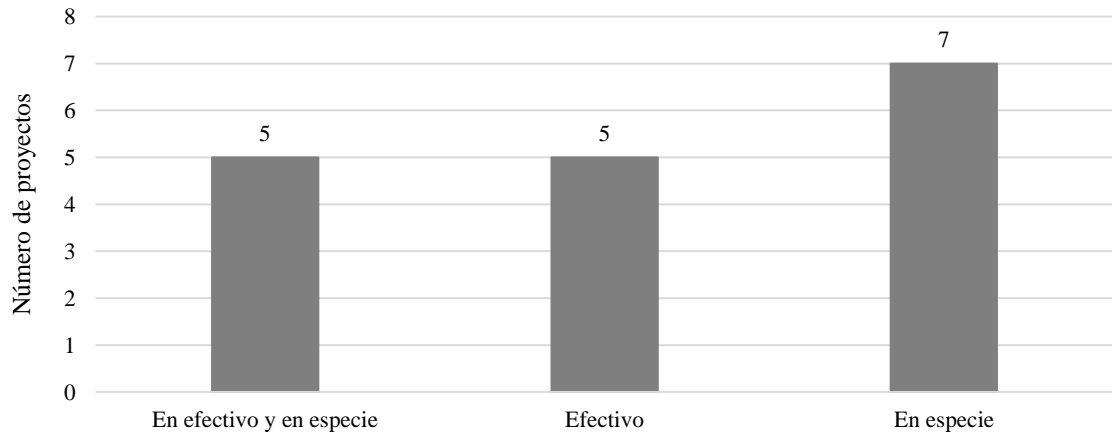
Nota: Varios proyectos incluyeron más de una categoría de alianza.

E. Apoyo financiero y en especie

7. Gracias a las alianzas, los proyectos pudieron incorporar la experiencia y los recursos de las entidades colaboradoras. Más de tres cuartas partes de los proyectos recibieron ayuda financiera o en especie para complementar su financiación, incluidos 5 que solo recibieron ayuda en efectivo, 7 que solo recibieron ayuda en especie y 5 que recibieron tanto ayuda en efectivo como en especie (véase la figura VI). El apoyo en especie incluyó la provisión de lugares para reuniones y el pago de los gastos relacionados, el financiamiento de los viajes de los participantes y especialistas que asistieron a los talleres, así como la asignación de personal y expertos. La asistencia en efectivo se utilizó para pagar los viajes y las dietas de los participantes y el personal en los talleres y grupos de trabajo, un consultor experto, la

finalización de entregables y actividades específicos (como un manual de políticas, misiones de investigación de los hechos, informes, talleres de capacitación y estudios), y servicios (como traducción, edición e impresión).

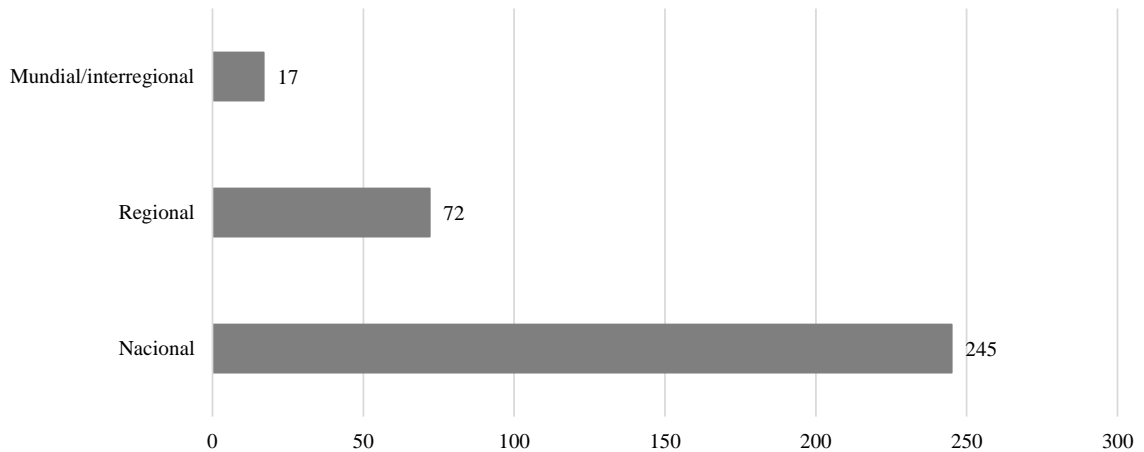
Figura VI
Proyectos prestados en forma de apoyo en efectivo y en especie



F. Entregables

8. En total, se organizaron 334 talleres, de los cuales 245 fueron nacionales, 72 regionales y 17 mundiales o interregionales (véase la figura VII). Más de 13.000 participantes asistieron a los talleres (8.000 de ellos a talleres nacionales, 4.000 a talleres regionales y unos 1.000 a talleres mundiales o interregionales).

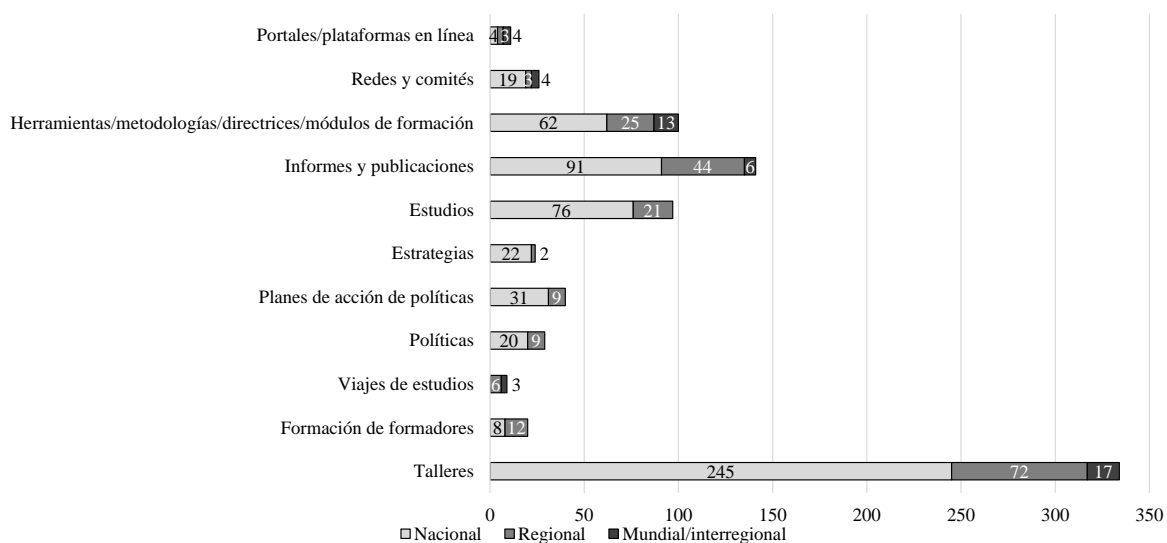
Figura VII
Número de talleres nacionales, regionales y mundiales o interregionales



9. Además, se elaboraron 29 políticas, 40 planes de acción sobre políticas y 24 estrategias para apoyar los esfuerzos de elaboración de políticas de los Estados Miembros, y se prepararon diversos productos analíticos (incluidos 97 estudios, 141 informes y publicaciones) y 100 conjuntos de herramientas, metodologías, directrices y módulos de formación. A través de los proyectos, se crearon 26 redes y comités y 11 portales o plataformas en línea, y se organizaron 20 sesiones de formación de

formadores para apoyar a los Estados Miembros. Con el objeto de promover la cooperación y el aprendizaje Sur-Sur y triangulares, se realizaron nueve viajes de estudio (véase la figura VIII).

Figura VIII
Entregables de los proyectos



II. Aspectos destacados de los proyectos del 12º tramo

10. De conformidad con el tema del 12º tramo, los proyectos se centraron en la prestación de apoyo a los Estados Miembros para fortalecer las políticas y los enfoques coherentes orientados a implementar la Agenda 2030 para el Desarrollo Sostenible a nivel local, nacional y regional. A continuación se exponen los aspectos más destacados de los cuatro proyectos.

A. Departamento de Asuntos Económicos y Sociales

Datos sobre el uso del tiempo para mejorar las políticas en África, Asia Occidental y América Latina

11. Los datos sobre el uso del tiempo —información cuantitativa sobre cómo las personas emplean su tiempo— se consideran cada vez más esenciales para determinar la forma en que se mide la prosperidad y fundamentar una amplia gama de políticas públicas, en particular para apoyar el diseño y el seguimiento de intervenciones efectivas relacionadas con el cuidado. Este proyecto tiene por objeto reforzar la capacidad de determinados países de África, Asia Occidental y América Latina para producir y utilizar estadísticas sobre el uso del tiempo en apoyo de la planificación nacional en materia de desarrollo, el seguimiento de los Objetivos y la formulación de políticas con base empírica. Se informó a funcionarios públicos sobre métodos modernizados, eficaces en función de los costos y armonizados a nivel internacional para la recopilación de datos sobre el uso del tiempo que hicieron posible una producción más rápida de estadísticas pertinentes para la elaboración de políticas. Un logro importante del proyecto fue la preparación de la Guía para la elaboración de estadísticas sobre el uso del tiempo por el Departamento de Asuntos Económicos y Sociales, la cual fue aprobada por la Comisión de Estadística y traducida al francés.

La Guía promueve enfoques flexibles e inclusivos, ofreciendo un conjunto de opciones adaptado al contexto de cada país, teniendo en cuenta, al mismo tiempo, el principio de no dejar a nadie atrás. El proyecto dio lugar al lanzamiento de un centro de recursos relativos a datos sobre el uso del tiempo, que sirve como un repositorio, que se actualiza de forma periódica, de herramientas, métodos, ejemplos prácticos y materiales relacionados con las estadísticas sobre el empleo del tiempo, con el objeto de fomentar el aprendizaje y la aplicación continuos. A nivel nacional, el proyecto prestó apoyo a Marruecos, México y Sudáfrica. Gracias a él, México mejoró la metodología utilizada en la encuesta nacional sobre el uso del tiempo de 2024, entre otras cosas incorporando nuevos temas para fundamentar las políticas relacionadas con el cuidado y calculando y difundiendo indicadores sobre los cuidados de seguimiento para complementar el indicador 5.4.1 de los Objetivos. Además de las mejoras, el Instituto Nacional de Estadística y Geografía, que es la autoridad de México en materia de estadística, designó a la encuesta como de interés nacional, asegurando así su continua pertinencia e influencia en el ámbito político. La implementación del proyecto en México también tendrá efectos multiplicadores debido al liderazgo regional de ese país en la promoción de encuestas sobre el uso del tiempo para fundamentar las políticas públicas. Marruecos mejoró su capacidad para preparar su encuesta sobre el uso del tiempo de 2025, avanzó en la valoración del trabajo doméstico no remunerado y elaboró una cuenta satélite del trabajo de servicio doméstico no remunerado para el Sistema de Cuentas Nacionales. Se espera que la cooperación Sur-Sur y triangular en el marco del proyecto catalice esfuerzos similares a nivel regional. Sudáfrica elevó el papel de las estadísticas sobre uso del tiempo y el género a través de un diálogo nacional de alto nivel entre usuarios y productores y del Foro mundial sobre estadísticas de género, facilitado por el proyecto. Este evento proporcionó a los países africanos y otros países en desarrollo una plataforma para hacer un balance y aprender buenas prácticas en la medición del trabajo doméstico y de cuidados no remunerado, a los efectos de fundamentar las políticas en materia de cuidados. En otros países, el proyecto contribuyó al progreso mundial. En 2020, tres países —Bangladesh, Georgia y Kenya— llevaron a cabo por primera vez encuestas sobre el uso del tiempo siguiendo las normas internacionales, y otros 20 países produjeron nuevos datos sobre el uso del tiempo, aumentando significativamente los puntos de referencia disponibles en la Base de Datos Mundial de Indicadores de los Objetivos de Desarrollo Sostenible para el seguimiento de la meta 5.4 de los Objetivos.

B. Comisión Económica para África

Estadísticas sobre migración y reconocimiento de aptitudes en África para el Pacto Mundial para la Migración Segura, Ordenada y Regular

12. La migración intraafricana representa aproximadamente el 70 % de los flujos migratorios de ese continente, y la cualificación y el empleo de los migrantes a través de las fronteras nacionales es un aspecto importante de la política migratoria. Este proyecto tiene por objeto reforzar la capacidad de seis países de África para recopilar, analizar y difundir datos relacionados con la migración y mejorar el reconocimiento mutuo de las competencias y cualificaciones de los trabajadores africanos a los efectos de aplicar las metas relacionadas con la migración de los Objetivos y el Pacto Mundial para la Migración Segura, Ordenada y Regular. A través del proyecto, se prestó especial atención al refuerzo de la capacidad de recopilación, análisis y difusión de datos relacionados con la migración desglosados por sexo, edad, cualificaciones y estatus migratorio para desarrollar políticas y programas que mejorasen las oportunidades de empleo de los migrantes en toda África. En concreto, el proyecto benefició a Côte d'Ivoire, Malí, Marruecos, el Senegal, Sudáfrica y

Zimbabwe mediante la organización de 29 talleres y la elaboración de 11 informes sobre estadísticas en materia de migración, así como el reconocimiento de las competencias de los migrantes, en colaboración con los países. Además, se organizaron cinco talleres regionales y subregionales, que reunieron a los seis países destinatarios, así como a Ghana y Mauritania, y brindaron la oportunidad de compartir los logros alcanzados e intercambiar experiencias y mejores prácticas. Mediante el proyecto, en Malí, Marruecos y el Senegal se desarrolló una plataforma digital de estadísticas sobre migración para que dichos países dispusieran de una herramienta oficial y centralizada de estadísticas sobre migrantes. La plataforma también sirve como herramienta para utilizar las estadísticas sobre migrantes con el fin de fundamentar las políticas públicas y diseñar estrategias eficaces. Côte d'Ivoire, Malí, Marruecos, el Senegal y Sudáfrica elaboraron y aprobaron planes de acción nacionales para mejorar los mecanismos de reconocimiento de las competencias de los migrantes (en Côte d'Ivoire se creó por decreto ministerial un comité de consulta para la movilización y el reconocimiento de las competencias). También se elaboraron planes de acción para mejorar las estadísticas en materia de migración en los seis países, y 303 funcionarios gubernamentales y 249 partes interesadas recibieron formación en estadísticas de migración. La Comisión Económica para África también proporcionó apoyo técnico y servicios de asesoramiento para elaborar una hoja de ruta nacional en cada país. Côte d'Ivoire, Malí, Marruecos, el Senegal, Sudáfrica y Zimbabwe crearon un grupo de trabajo nacional de asociados múltiples que incluía a todas las partes interesadas (gubernamentales y no gubernamentales) y a los asociados para el desarrollo que trabajan en cuestiones de migración, con el objeto de garantizar una mejor coordinación y colaboración. A través del proyecto, se reforzaron las alianzas entre las principales partes interesadas nacionales de cada país. El proyecto también estableció una red africana de expertos en migración, compuesta por 27 expertos de los seis países destinatarios, que tiene por fin facilitar el intercambio de expertos entre países africanos y compartir conocimientos y experiencia en estadísticas de migración y reconocimiento de competencias.

C. Comisión Económica y Social para Asia Occidental

Seguimiento del gasto social: Un marco integrado para apoyar las políticas macrofiscales y los Objetivos de Desarrollo Sostenible en la región árabe

13. Este proyecto se centra en el desarrollo y la aplicación de la herramienta de seguimiento del gasto social para proporcionar un análisis exhaustivo del gasto público social que sirva de base para las reformas en materia de presupuestación y política social. La herramienta ayuda a los responsables de formular políticas a mejorar la eficiencia y eficacia del gasto social y apoya las reformas políticas encaminadas a optimizar la relación entre el gasto social, las prioridades en materia de desarrollo social y la sostenibilidad macrofiscal. La herramienta se puso en marcha con éxito en los países destinatarios, Jordania y Túnez, y los talleres de capacitación y formación dotaron a las partes interesadas de conocimientos técnicos en materia de seguimiento, análisis y presupuestación informada utilizando la herramienta. La herramienta también se amplió a los efectos de incluir los datos y el análisis del gasto social de otros siete Estados miembros. Se formó a los funcionarios en el uso de la herramienta para el análisis de políticas y en la actualización de la información mediante un procedimiento de automatización que garantiza la sostenibilidad de la herramienta. El proyecto también facilitó la elaboración de directrices estadísticas relativas a la presentación de datos coherentes sobre los gastos sociales. Partes interesadas a nivel nacional y regional han utilizado la herramienta para mejorar su capacidad de análisis en materia de políticas. Durante el ciclo del proyecto se organizaron 4 talleres nacionales de formación y 3 talleres regionales

sobre el seguimiento del gasto social. Debido a la gran calidad de los resultados de la herramienta y su utilidad para los Estados Miembros, los ministerios de economía de los dos países destinatarios solicitaron que se elaborara una versión duplicada de la herramienta para su uso interno. Aunque estas solicitudes superaron las actividades previstas del proyecto, la Comisión Económica y Social para Asia Occidental elaboró y desplegó con éxito la herramienta en los Ministerios de Economía de Jordania y Túnez e impartió formación para que los funcionarios nacionales pudieran actualizar y utilizar la herramienta, con el apoyo técnico necesario. La herramienta se ha integrado en sus procesos de presupuestación, permitiendo a los países destinatarios analizar los presupuestos preliminares a lo largo del ciclo presupuestario. Además, el proyecto generó solicitudes de otros cuatro Estados Miembros. En 2023, el proyecto se amplió a través de la cooperación técnica con Egipto, Kuwait y el Yemen para proporcionar formación y apoyo al desarrollo de capacidades a nivel nacional. Se aprovecharon las alianzas estratégicas con el Programa de las Naciones Unidas para el Desarrollo, el Fondo de las Naciones Unidas para la Infancia (UNICEF), el Fondo Monetario Internacional y los equipos de las Naciones Unidas en los países, a fin de mejorar la calidad de los resultados, aumentar la visibilidad y obtener acceso a recursos adicionales en apoyo de la expansión del proyecto. Las actividades emprendidas por el proyecto han contribuido de manera considerable a los Objetivos y al principio de no dejar a nadie atrás. El marco de la herramienta identifica los servicios públicos y sus beneficiarios y está alineado con varias metas de varios Objetivos, impulsando el progreso en materia de educación, salud, vivienda y servicios comunitarios, protección social, medio ambiente, pobreza y desigualdad. Basándose en el éxito de la herramienta, el UNICEF y la CESPAAO están renovando su alianza en 2025 para mejorar la herramienta y fomentar el diálogo político regional. Esto incluirá una serie de diálogos sobre las finanzas y la presupuestación pública en la región árabe, que se celebrarán a lo largo de cuatro años, a los efectos de generar ideas viables que vinculen el análisis de la herramienta con las opciones políticas para reforzar la planificación presupuestaria y promover sistemas de finanzas públicas equitativos, eficientes y eficaces.

D. Programa de las Naciones Unidas para el Medio Ambiente

Inversión en políticas para el desplazamiento a pie y en bicicleta en ciudades africanas en los países menos adelantados

14. En muchos países africanos, la mayoría de la gente se desplaza a pie o en bicicleta como medio de transporte diario, a menudo por necesidad, y arriesga su vida al hacerlo debido a la falta de inversión en infraestructuras seguras y a la exposición a la contaminación atmosférica. Este proyecto se centró en reforzar la capacidad de tres países menos adelantados en África —Etiopía, Rwanda y Zambia— para diseñar y aplicar mejor las políticas y tomar decisiones en materia de inversión que den prioridad a las necesidades de peatones y ciclistas, en particular los que no tienen acceso a otros medios de transporte. En Etiopía, la creación del Servicio del Fondo Nacional de Seguridad Vial y Seguros, dependiente del Ministerio de Transporte y Logística, así como la asistencia técnica continuada fueron fundamentales para integrar los desplazamientos a pie y en bicicleta en los esfuerzos nacionales más amplios de seguridad vial, y el Ministro de Estado de Transporte y Logística se comprometió a reforzar la colaboración entre los miembros del comité sobre transporte no motorizado y a mejorar la aplicación de la estrategia nacional sobre transporte no motorizado. En Zambia, además de las reuniones y la asistencia técnica en curso, en mayo de 2023 se celebró una reunión nacional de partes interesadas con la sociedad civil, el mundo académico y varios ministerios, en la cual se propuso que las autoridades establecieran una partida presupuestaria dedicada al transporte no

motorizado a nivel nacional y local y que las partes interesadas colaboraran para garantizar la movilización de recursos. En Rwanda, se organizó un taller en la escuela primaria Don Bosco de Kigali con el fin de identificar los retos a los que se enfrentan los niños y las intervenciones necesarias para garantizar una movilidad segura y sostenible en sus desplazamientos de ida y vuelta a la escuela. Además, tras el Foro Regional Africano de Acción – Movilidad Activa e Inclusiva en un Clima Cambiante, la colaboración con las autoridades locales de Rwanda condujo a la celebración, por primera vez en el continente africano, de la 23ª Conferencia anual Walk21, sobre el tema “Action for Walking” (Iniciativa para caminar). Coorganizada por Kigali, la Fundación Walk21, el Programa de las Naciones Unidas para el Medio Ambiente y la Universidad de Rwanda, 300 delegados de toda África y el mundo asistieron a la conferencia, en la que se celebraron talleres y se estudiaron medidas asequibles y esenciales para mejorar la circulación a pie. La conferencia dio un mayor impulso regional a la agenda sobre el transporte no motorizado y resultó ser un momento crucial para el desarrollo de un Plan de Acción Panafricano para la Movilidad Activa. Una evaluación concluyó que el proyecto había alcanzado plenamente su objetivo y que se había ejecutado con eficiencia y eficacia, a pesar de la COVID-19, lo que había dado lugar a que cada país y cada ciudad seleccionada se comprometieran a aumentar la inversión en transporte no motorizado y a mejorar las infraestructuras de transporte no motorizado, así como a una mayor colaboración entre los responsables de las decisiones políticas y los grupos vulnerables.

III. Gestión de la Cuenta para el Desarrollo

A. Coordinación con las entidades y los programas de las Naciones Unidas

15. Desde el anterior informe sobre la marcha de los trabajos, la Cuenta para el Desarrollo ha incorporado en sus directrices e informes de proyectos, en mayor medida, la cooperación con los coordinadores residentes. Todos los documentos del proyecto deben incluir planes para colaborar con los coordinadores residentes en cada país destinatario, y la colaboración real se recoge en los informes sobre la marcha de los trabajos anuales y en los informes finales. En algunos casos, las entidades de implementación de la Cuenta para el Desarrollo también forman parte de los equipos de las Naciones Unidas en los países. Cuando proceda, también se espera que las entidades de implementación colaboren con la Oficina del Asesor Especial para África y la Oficina del Alto Representante para los Países Menos Adelantados, los Países en Desarrollo sin Litoral y los Pequeños Estados Insulares en Desarrollo en la preparación de los documentos de los proyectos y su ejecución.

16. También se ha reforzado la colaboración entre las entidades de implementación de la Cuenta para el Desarrollo sobre la base de las enseñanzas extraídas de las evaluaciones, con nuevas orientaciones sobre proyectos conjuntos para garantizar que las entidades trabajen conjuntamente en los resultados y productos de los proyectos ejecutados conjuntamente, evitando el trabajo en silos y fomentando la puesta en común de sus respectivas competencias para lograr mejores resultados en los países destinatarios. Véase también la sección I. D. sobre alianzas.

B. Fortalecimiento de la gestión de la Cuenta para el Desarrollo mediante la evaluación

17. Las evaluaciones de los proyectos de la Cuenta para el Desarrollo son gestionadas por las entidades de implementación y realizadas por evaluadores

externos (consultores) contratados por las entidades, utilizando los fondos de evaluación asignados con cargo a la Cuenta para el Desarrollo. Las evaluaciones se rigen por las directrices de evaluación de proyectos de la Cuenta para el Desarrollo y una nota orientativa complementaria para el tramo específico, así como por las respectivas políticas y directrices de evaluación de las entidades de implementación. Además, las evaluaciones de proyectos ejecutados conjuntamente por múltiples entidades también se basan en la nota orientativa de la Cuenta para el Desarrollo sobre la evaluación final de proyectos conjuntos. Se espera que todas las evaluaciones de proyectos de la Cuenta para el Desarrollo incluyan un examen de la pertinencia, eficiencia, eficacia y sostenibilidad del proyecto, así como cualquier otro criterio adicional exigido por las políticas de evaluación de las entidades, abordando al mismo tiempo los derechos humanos y la igualdad de género.

18. Para el 12º tramo, se seleccionaron 11 de los 22 proyectos para su evaluación. Al momento de redactar el presente informe, 9 de las 11 evaluaciones previstas habían concluido, mientras que las 2 restantes, incluida la evaluación de un proyecto conjunto ejecutado por seis entidades, seguían en curso, con una fecha estimada de finalización a finales de junio y finales de julio de 2025, respectivamente. De conformidad con la instrucción administrativa sobre evaluación en las Naciones Unidas (ST/AI/2021/3), todos los informes de evaluación de proyectos finalizados y las respuestas de la dirección se publican en el sitio web de la Cuenta para el Desarrollo¹, a partir del 12º tramo.

19. En el caso de las nueve evaluaciones finalizadas, los términos de referencia de la evaluación se concluyeron por término medio dos semanas antes de la finalización del proyecto, entre 4,5 meses antes y 4,5 meses después de la finalización del proyecto, y los informes de evaluación se concluyeron en promedio 7,1 meses después de la finalización del proyecto, entre 1 y 12 meses después de la finalización del proyecto. La duración media desde la finalización de los términos de referencia de la evaluación hasta la conclusión del informe de evaluación fue de 7,7 meses, oscilando entre 4 y 14 meses. Los fondos de la Cuenta para el Desarrollo gastados en la evaluación, incluidos los honorarios del consultor y, en su caso, los gastos de viaje, oscilaron entre 11.500 y 32.319 dólares, lo que representa entre el 2,0 % y el 4,6 % del presupuesto del proyecto². De estas 9 evaluaciones, 4 incluían viajes de los evaluadores como parte de la recolección de datos.

20. Las nueve evaluaciones recogieron las opiniones de los funcionarios beneficiarios del proyecto como una línea de pruebas clave. Todos los comentarios se recopilaban mediante entrevistas presenciales o a distancia, mientras que en cuatro evaluaciones también se recabó la opinión de un mayor número de funcionarios públicos beneficiarios a través de encuestas en línea. En la mayoría de las evaluaciones (7 de 9), sin embargo, se encontraron dificultades para conseguir la participación de funcionarios gubernamentales en las entrevistas de evaluación debido a que tenían prioridades contrapuestas, o a que les era difícil recordar actividades específicas del proyecto entre las muchas proporcionadas por la entidad u otros agentes de las Naciones Unidas.

21. Mediante las nueve evaluaciones de proyectos, se confirmó que los proyectos habían contribuido a reforzar las capacidades nacionales y que se habían propuesto soluciones políticas con base empírica para abordar las necesidades de los países en desarrollo beneficiarios en diversas esferas temáticas. Esto se logró, entre otras cosas, a través del desarrollo de herramientas diseñadas para fundamentar las decisiones

¹ <https://da.desa.un.org/evaluation>.

² Incluidas dos evaluaciones de proyectos que se llevaron a cabo en el marco de un contrato de consultoría más amplio que abarca múltiples tareas de evaluación, financiadas con fondos de la Cuenta para el Desarrollo (11.500 y 12.000 dólares, respectivamente) y otras fuentes de financiación.

políticas con base empírica y la formación para apoyar su uso, evaluaciones específicas por países de las carencias políticas o de capacidad y actividades específicas de formación, u otros estudios específicos por países con opciones políticas y recomendaciones adicionales. Aprovechando los conocimientos y las experiencias de las entidades de implementación a nivel regional o subregional, varios proyectos también incluyeron actividades diseñadas para mejorar las capacidades regionales o subregionales, por ejemplo, mediante el desarrollo de bases de datos regionales o subregionales, la creación de foros o plataformas para el intercambio de conocimientos y experiencias, y la facilitación de la colaboración entre los países.

22. En las evaluaciones también se reveló que las importantes interrupciones causadas por la pandemia de COVID-19 durante el primer año de los proyectos, y en gran parte del segundo año en muchas regiones, habían impedido que muchos proyectos del 12º tramo logaran la plena integración de las soluciones políticas en los sistemas nacionales y los marcos políticos de los países destinatarios durante el periodo de vigencia de los proyectos. Los funcionarios gubernamentales de los países beneficiarios destacaron de forma abrumadora la necesidad de un apoyo continuo por parte de las entidades de implementación en sus esfuerzos por conseguir un impacto a largo plazo.

23. Las lecciones aprendidas de los proyectos subrayaron la importancia de colaborar sistemáticamente con las partes interesadas a nivel nacional tanto en el diseño como en la ejecución de los proyectos, incluido el seguimiento de los avances, para lograr una mayor apropiación y sostenibilidad. En ese sentido, una gestión flexible y adaptable fue fundamental para responder a las necesidades cambiantes de los países beneficiarios. Si bien la difusión en línea permitió que los proyectos llegaran a un mayor número de beneficiarios, incluidos los de fuera de sus principales países destinatarios, tanto el personal de los proyectos como los beneficiarios destacaron que el entorno en línea no era ideal para las intervenciones en materia de capacitación, ya que limitaba las oportunidades para los debates interactivos, el intercambio y la creación de redes entre los participantes, y suponía trabas para que estos siguieran comunicándose con posterioridad a los eventos.

C. Datos, innovación y aspectos digitales del 12º tramo

24. Los proyectos de la Cuenta para el Desarrollo contribuyen a menudo a mejorar los datos e incluyen componentes digitales e innovadores. Un total de 6 de los 22 proyectos del 12º tramo se centraron específicamente en aumentar las capacidades de los países destinatarios en materia de datos. Dichos proyectos incluyeron la producción y el uso de datos sobre el empleo del tiempo para mejorar las políticas (proyecto A); la recopilación de datos y estadísticas para unas políticas comerciales más sensibles a las cuestiones de género (proyecto D); la utilización de estadísticas y datos para medir los flujos financieros ilícitos (proyecto K); la recopilación, el análisis y la difusión de datos relacionados con la migración (proyecto L); la producción, la difusión y el uso de datos y estadísticas relacionados con el cambio climático y los desastres para una política con base empírica (proyecto Q); y la integración de una herramienta de seguimiento de los datos en materia de gasto social para apoyar las políticas macrofiscales (proyecto U).

25. Los proyectos del 12º tramo también hicieron un amplio uso de las herramientas digitales, especialmente en vista de las repercusiones de la COVID-19. En muchos casos se restringieron los viajes y las actividades presenciales, y se recurrió a opciones virtuales e híbridas para garantizar la continuidad de las reuniones y la formación. Por ejemplo, algo más de la mitad de los talleres organizados para los proyectos del 12º tramo se celebraron mediante modalidades virtuales o híbridas, y alrededor del

55 % de los participantes en los talleres asistieron por medios virtuales o híbridos. Si bien esto demuestra la flexibilidad y capacidad de respuesta de la Cuenta para el Desarrollo y sus entidades ejecutoras para lograr resultados durante la pandemia de COVID-19, cabe señalar que las modalidades virtuales e híbridas no deben considerarse un sustituto completo del trabajo presencial. También se señalaron los problemas que plantea la participación virtual, como las dificultades para identificar y garantizar la participación de los representantes institucionales nacionales, las dificultades para trabajar con los homólogos gubernamentales y otros agentes en el país debido a la falta de interacción cara a cara, la menor capacidad de coordinación con los funcionarios gubernamentales cuando no había estabilidad o accesibilidad a Internet en el país, y el cansancio generado por la realización de talleres en línea entre los homólogos gubernamentales.

26. En cuanto a la innovación, si bien un proyecto se centró específicamente en reforzar la capacidad de los países para aprovechar la innovación con el fin de impulsar el crecimiento sostenible y la integración regional (proyecto N), los proyectos de la Cuenta para el Desarrollo también tuvieron por fin utilizar enfoques innovadores para la ejecución de los proyectos. Los enfoques innovadores utilizados en los proyectos del 12º tramo incluyeron el uso de directrices para la financiación innovadora con el fin de apoyar el desarrollo de líneas de proyectos para promover el desarrollo sostenible e inteligente de las ciudades (proyecto O); la utilización de información geoespacial con fines estadísticos para mejorar la investigación y el análisis del cambio climático (proyecto Q); la identificación de oportunidades a partir de los macrodatos para complementar las fuentes de datos tradicionales en el desarrollo de diversos tipos de análisis de riesgos (proyecto S); y la utilización de paneles de visualización de datos dinámicos e interactivos para difundir los datos y análisis del gasto social y facilitar procesos de toma de decisiones más fundamentados y rápidos (proyecto U).

D. Solicitudes de los países

27. Los proyectos de la Cuenta para el Desarrollo responden a las solicitudes expresadas por los Estados Miembros y a sus necesidades de desarrollo en materia de capacidad. Un análisis de las solicitudes de los países para los proyectos del 12º tramo mostró que, antes de que los proyectos comenzaran a ejecutarse, el 85 % de los países destinatarios habían expresado su interés por los proyectos en los que participaban, y un 13 % adicional habían manifestado su interés por el tema cubierto por el proyecto específico en talleres o eventos. En este sentido, el 98 % de los países destinatarios de los proyectos del 12º tramo habían manifestado un interés específico por el proyecto en el que estaban incluidos o un interés general por el tema cubierto por él. El interés se manifestó con mayor frecuencia a través de solicitudes formales o informales de asistencia enviadas a las entidades ejecutoras (el 82 % de los países destinatarios), mientras que en otros países el interés surgió en el curso de la labor sobre un tema concreto, que dio lugar a una solicitud adicional (el 3 %), o bien, el interés por un tema se transmitió en un taller o un evento (el 13 %). El informe del Secretario General sobre el fortalecimiento de la eficacia y el impacto de la Cuenta para el Desarrollo proporcionará detalles adicionales sobre las solicitudes de los países destinatarios del proyecto.

IV. Recomendación

28. **La Asamblea General tal vez desee tomar nota del presente informe.**

Anexo I

Resumen de los tramos de la Cuenta para el Desarrollo al 30 de abril de 2025

Bienio/año	Tema	Tramo	Aprobados (miles de dólares de los EE. UU.)	Resolución de la Asamblea General	Número total de proyectos	Número de proyectos activos	Periodo de ejecución	Situación/ Porcentaje del presupuesto aprobado gastado al 30 de abril de 2025
1998-1999	Apoyo a la aplicación de los resultados de conferencias mundiales	1	13 065,0	53/220 A	7	–	–	Cerrado
2000-2001	Establecimiento de redes de expertos regionales y subregionales	2	13 065,0	54/249	16	–	–	Cerrado
2002-2003	Creación de capacidad para la gestión de la globalización	3	13 065,0	56/254 A	20	–	–	Cerrado
2004-2005	Creación de capacidad para alcanzar los Objetivos de Desarrollo del Milenio mediante alianzas, gestión de conocimientos y aprovechamiento de la tecnología de la información y las comunicaciones	4	13 065,0	58/270	23	–	–	Cerrado
2006-2007	Apoyo a los progresos hacia el logro de los objetivos de desarrollo convenidos internacionalmente mediante la gestión de conocimientos y el establecimiento de redes y alianzas	5	13 065,0	60/247	24	–	–	Cerrado
		5A	3 415,9	60/246 y 61/252	6	–	–	Cerrado
		5B	5 071,0	62/235	10	–	–	Cerrado
2008-2009	Apoyo a los progresos hacia el logro de los objetivos de desarrollo convenidos internacionalmente mediante la innovación, el establecimiento de redes y la gestión de conocimientos	6	16 480,9	62/237	27	–	–	Cerrado
		6A	2 170,4	62/236, 62/237 y 62/238	5	–	–	Cerrado
		6B	7 500,0	64/242 A	15	–	–	Cerrado
2010-2011	Apoyo para hacer frente a los obstáculos clave al desarrollo de ámbito mundial para avanzar en el logro de los objetivos de desarrollo convenidos internacionalmente mediante la colaboración a nivel mundial, regional y nacional	7	18 651,3	64/244 A	28	–	–	Cerrado
		7A	4 000,0	Saldos residuales de los tramos primero a cuarto	12	–	–	Cerrado
		7B	5 000,0	64/243 y 64/244	11	–	–	Cerrado
2012-2013	Apoyo a los Estados Miembros para acelerar el progreso hacia el cumplimiento de los objetivos de desarrollo convenidos internacionalmente, en particular los Objetivos de Desarrollo del Milenio, en el contexto de los múltiples problemas interrelacionados que dificultan el desarrollo	8	23 651,3	66/248 A	40	–	–	Cerrado
		8A	5 591,9	66/246	12	–	–	Cerrado
2014-2015	Apoyo a los Estados Miembros en la formulación y aplicación de estrategias y políticas para alcanzar el desarrollo sostenible, equitativo e inclusivo	9	28 398,8	68/248 A	46	–	–	Cerrado
		9A	7 113,0	Saldos residuales de los tramos quinto y sexto	13	–	–	Cerrado
2016-2017	Apoyo a los Estados Miembros en la aplicación de la agenda para el desarrollo después de 2015: fortalecimiento de las estadísticas y los datos, las políticas con base empírica y la rendición de cuentas	10	28 398,8	70/249	33	–	–	Cerrado
		10A	5 657,4	Saldos residuales del séptimo tramo	10	–	–	Cerrado

Bienio/año	Tema	Tramo	Aprobados (miles de dólares de los EE. UU.)	Resolución de la Asamblea General	Número total de proyectos	Número de proyectos activos	Período de ejecución	Situación/ Porcentaje del presupuesto aprobado gastado al 30 de abril de 2025
2018-2019	Apoyo a los Estados Miembros para fortalecer la coherencia de las políticas con base empírica, la integración y la participación en la implementación de la Agenda 2030 para el Desarrollo Sostenible a todos los niveles	11	27 856,4	72/253 A-B	45	–	–	Cerrado
		11A	6 305,1	Saldos residuales del octavo tramo	10	–	–	Cerrado
2020	Apoyo a los Estados Miembros para fortalecer las políticas y los enfoques coherentes orientados a implementar la Agenda 2030 en los niveles local, nacional y regional	12	14 199,4	74/264 A-C	22	–	–	Cerrado
		12A	17 448,5	Proyectos conjuntos COVID-19	5	–	–	Cerrado
2021	Apoyo a los Estados Miembros en el uso de enfoques innovadores y catalizadores para acelerar el progreso en la consecución de los Objetivos de Desarrollo Sostenible	13	15 199,4	75/254 A-C	21	–	–	Cerrado
2022	Recuperación de la COVID-19 para mejorar: por unas sociedades pospandémicas más ecológicas, resilientes, inclusivas e igualitarias que no dejen a nadie atrás	14	16 199,4	76/247 A-C	21	21	2022-2025	71
2023	Apoyo a los Estados Miembros para que puedan afrontar el riesgo de que aumente la desigualdad en la etapa de recuperación después de la pandemia a través de políticas inclusivas, resilientes y ecológicas que no dejan a nadie atrás	15	16 491,3	77/264 A-C	22	22	2023-2026	50
2024	Apoyo a los Estados Miembros para desarrollar e implementar políticas destinadas a acelerar los Objetivos de Desarrollo Sostenible a fin de lograr un cambio transformador, resiliencia y transiciones justas que hagan frente a las secuelas económicas y sociales de las crisis y conmociones en curso, asegurando al mismo tiempo que nadie se quede atrás	16	18 502,9	78/254 A-C	28	28	2024-2027	25
2025	Apoyo a los Estados Miembros para acelerar las medidas para adaptarse al cambio climático y mitigarlo centrándose en la resiliencia social y económica con miras a cumplir la Agenda 2030	17	19 011,9	79/259 A-C	26	26	2025-2028	3
Total aprobado			377 640,0		558	97		
2026	Apoyo a los Estados Miembros para catalizar la transformación digital y un entorno político propicio para una sociedad digital sostenible, responsable e inclusiva que no deje a nadie atrás, centrándose en la igualdad de género y el empoderamiento de las mujeres y las niñas.	18	19 011,9	Proyecto de presupuesto por programas para 2026 (A/80/6 (Sect. 35))	27	–	2026-2029	–
Total general			396 651,9		585	97		

Abreviación: COVID-19, enfermedad por coronavirus.

Anexo II

Información actualizada sobre el estado de ejecución de los proyectos de los tramos 14°, 15°, 16° y 17°: tasas de ejecución

Cuadro 1

Proyectos financiados con cargo a la sección 35 (“Cuenta para el Desarrollo”) del presupuesto por programas para 2022 (14° tramo) al 5 de mayo de 2025

Titulo del proyecto	Entidad de implementación	Presupuesto del proyecto (A)	Gastos (B)	Tasa de ejecución (porcentaje)
		(Miles de dólares de los Estados Unidos)	(Miles de dólares de los Estados Unidos)	[(B)/(A)]*100
A Sistemas estadísticos nacionales resilientes y ágiles para satisfacer las necesidades de datos pos-COVID-19 a fin de recuperarse para mejorar	DAES, CEPA, CEPE, CESPAP, CEPAL, CESPAAO, PNUD y UNODC	3 000,0	2 024,8	67
B Transición fluida tras la graduación para los países menos adelantados en África, Asia y el Pacífico en un entorno pos-COVID-19	DAES	500,0	435,3	87
C Fortalecimiento de la resiliencia de las microempresas y pequeñas y medianas empresas en África y Asia	DAES	500,0	328,9	66
D Movilización de recursos financieros externos más allá de la COVID-19 para un desarrollo más ecológico, equitativo y sostenible en pequeños Estados insulares en desarrollo vulnerables seleccionados en África y América Latina y el Caribe	UNCTAD	700,0	313,2	46
E Puertos inteligentes sostenibles para que los países africanos, incluidos los pequeños Estados insulares en desarrollo, se recuperen de la COVID-19 para mejorar	UNCTAD	600,0	312,4	52
F Estrategia de aprendizaje combinado TrainForTrade para impulsar la economía digital en pequeños Estados insulares en desarrollo de África, el Caribe y Asia y el Pacífico	UNCTAD	600,0	355,1	59
G Soluciones basadas en la naturaleza para aumentar la resiliencia a la COVID-19 y la contaminación atmosférica urbana en los Balcanes Occidentales y Asia Central	PNUMA	430,0	409,9	98
H Aprovechamiento de las adquisiciones públicas sostenibles para la recuperación de la COVID-19 en los pequeños Estados insulares en desarrollo del Caribe	PNUMA	430,0	–	–
I Refuerzo de las capacidades de pequeños Estados insulares en desarrollo de África, el Caribe y el Pacífico para una recuperación de la pandemia que sea ecológica, resiliente y en favor de los pobres	ONU-Hábitat	570,0	403,7	71
J Exámenes locales voluntarios: prueba de una recuperación urbana más ecológica, resiliente y sostenible en países en transición de Europa Oriental y Asia Central	ONU-Hábitat	570,0	553,9	97
K Gobernanza de la tierra que responde a las cuestiones de género en África como vía para aumentar la resiliencia de las mujeres en el contexto de la pandemia de COVID-19	CEPA	500,0	387,3	77

	Titulo del proyecto	Entidad de implementación	Presupuesto del proyecto (A)	Gastos (B)	Tasa de ejecución (porcentaje)
			(Miles de dólares de los Estados Unidos)		[(B)/(A)]*100
L	Catalización del resurgimiento del sector del turismo en África Oriental después de la pandemia	CEPA	500,0	452,1	90
M	Apoyo al nexo entre los alimentos, el agua y la energía para la recuperación pos-COVID-19 en Asia Central, Oriente Medio y África	CEPE	700,0	505,4	72
N	Aumento de las capacidades de los países seleccionados en la región de la CEPE para un comercio y un transporte transfronterizos resilientes a las pandemias y sostenibles	CEPE	430,0	304,1	71
O	Sistemas de gestión pública resilientes e inclusivos para el desarrollo sostenible en América Latina y el Caribe	CEPAL	500,0	432,1	86
P	Reconstrucción para mejorar en las economías caribeñas dependientes del turismo pos-COVID-19	CEPAL	500,0	404,1	81
Q	Reforzamiento de las políticas energéticas de países con necesidades especiales para reconstruir para mejorar después de la COVID-19	CESPAP	700,0	530,5	76
R	Conectividad digital y de transporte para la resiliencia socioeconómica de las comunidades rurales pos-COVID-19 en países de Asia y el Pacífico	CESPAP	500,0	345,6	69
S	Estrategias de financiación sostenible de la deuda para mejorar el margen fiscal y la financiación para los Objetivos de Desarrollo Sostenible en la región árabe	CESPAO	370,0	365,9	99
T	Mejora de la seguridad hídrica en Estados árabes	CESPAO	370,0	370,0	100
U	Tecnología de cadenas de bloques para facilitar el comercio y mejorar la competitividad	CESPAO	663,0	395,2	60

Abreviaciones: COVID-19, enfermedad por coronavirus; DAES, Departamento de Asuntos Económicos y Sociales; CEPA, Comisión Económica para África; CEPE, Comisión Económica para Europa; CEPAL, Comisión Económica para América Latina y el Caribe; CESPAP, Comisión Económica y Social para Asia y el Pacífico; CESPAO, Comisión Económica y Social para Asia Occidental; UNCTAD, Conferencia de las Naciones Unidas sobre Comercio y Desarrollo; PNUD, Programa de las Naciones Unidas para el Desarrollo; PNUMA, Programa de las Naciones Unidas para el Medio Ambiente; ONU-Hábitat, Programa de las Naciones Unidas para los Asentamientos Humanos; UNODC, Oficina de las Naciones Unidas contra la Droga y el Delito.

Cuadro 2

Proyectos financiados con cargo a la sección 35 (“Cuenta para el Desarrollo”) del presupuesto por programas para 2023 (15° tramo) al 5 de mayo de 2025

Título del proyecto	Entidad de implementación	Aprobados (A)	Gastos (B)	Tasa de ejecución (porcentaje) [(B)/(A)]*100
		(Miles de dólares de los Estados Unidos)		
A Crecimiento económico inclusivo y sostenible en una sociedad para todas las edades en la era pos-COVID-19 en Asia y América Latina y el Caribe	DAES, CEPAL y CESPAP	880,0	246,5	28
B Estrategias nacionales de recuperación integradas y coherentes que promueven la inclusión social, la estabilidad macroeconómica, la gobernanza eficaz y la protección del medio ambiente para determinados pequeños Estados insulares en desarrollo	DAES	700,0	366,3	52
C Invertir la tendencia de la deforestación: alianzas para luchar contra la intensificación de los efectos del cambio climático, los incendios forestales y las enfermedades zoonóticas	DAES	600,0	339,1	57
D Cuantificación de la cooperación Sur-Sur a fin de movilizar fondos para los Objetivos de Desarrollo Sostenible	UNCTAD	800,0	397,0	50
E Apoyo al progreso económico estructural para que los países africanos y asiáticos preseleccionados se gradúen de los países menos adelantados y mantengan ese progreso con posterioridad a su graduación	UNCTAD y CEPA	900,0	393,9	44
F Sistema Automatizado de Envíos de Socorro de Emergencia para coordinar y facilitar de forma innovadora los envíos de ayuda en casos de desastre en la región del Pacífico	UNCTAD	650,0	542,5	83
G Financiación de soluciones basadas en la naturaleza para una recuperación verde e inclusiva en América Latina	PNUMA	500,0	387,1	77
H Marcos más sólidos y seguros desde el punto de vista ambiental para la gestión de residuos en África	PNUMA	500,0	324,1	65
I Aprovechamiento de la urbanización para una recuperación más resiliente, inclusiva y ecológica en los países menos adelantados de habla francesa	ONU-Hábitat	500,0	361,5	72
J Reconstrucción de unos sistemas de transporte y movilidad urbana seguros, sostenibles y resilientes en las regiones en desarrollo sin litoral de los Balcanes Occidentales y Asia Central	ONU-Hábitat, PNUMA y CEPE	940,0	241,5	26
K Seguimiento innovador de la biodiversidad y evaluación del impacto en apoyo de los pagos por los servicios de los ecosistemas con mejores acuerdos económicos para las comunidades indígenas de la selva amazónica	UNODC	300,0	–	–
L Margen fiscal urbano ampliado y resiliente para una recuperación inclusiva y resiliente de la COVID-19 en África	CEPA y ONU-Hábitat	940,0	546,6	58
M Determinación y reducción de los flujos financieros ilícitos	CEPA, CEPAL, CESPAP y CESPAP	1.500,0	532,2	35
N Cadenas de valor circulares de los productos forestales y soluciones basadas en la naturaleza en Asia Central y el Cáucaso	CEPE	500,0	203,3	41

	Título del proyecto	Entidad de implementación	Aprobados (A)	Gastos (B)	Tasa de ejecución (porcentaje)
			(Miles de dólares de los Estados Unidos)		$[(B)/(A)]*100$
O	Acceso equitativo a los servicios de agua y saneamiento para todos y en todos los entornos y fortalecimiento de la resiliencia ante el clima en el sector del agua y el saneamiento	CEPE	500,0	185,0	37
P	Red y observatorio regionales para la gestión inclusiva y sostenible de los recursos hídricos	CEPAL	730,0	449,5	62
Q	Sistemas de salud resilientes con cobertura sanitaria universal en América Latina y el Caribe	CEPAL	567,6	251,9	44
R	Integración y cooperación regionales para promover un acceso asequible y equitativo a las vacunas, los diagnósticos y las terapias en Asia y el Pacífico	CESPAP	650,0	314,8	48
S	Aumento de las inversiones en favor de una acción climática equitativa y acelerada en la recuperación después de la COVID-19	CESPAP	650,0	431,1	66
T	Ampliación del potencial de las pequeñas y medianas empresas en la región árabe	CESPAO	350,0	343,8	98
U	Simuladores dinámicos para subsanar las deficiencias de calificación de las plataformas de índices internacionales en la región árabe	CESPAO	350,0	125,4	36
V	Uso de la previsión y el análisis de las megatendencias en apoyo de la toma de decisiones a favor de los Objetivos de Desarrollo Sostenible en la región de la CESPAO	CESPAO	350,0	252,2	72

Abreviación: COVID-19, enfermedad por coronavirus. DAES, Departamento de Asuntos Económicos y Sociales; CEPA, Comisión Económica para África; CEPE, Comisión Económica para Europa; CEPAL, Comisión Económica para América Latina y el Caribe; CESPAP, Comisión Económica y Social para Asia y el Pacífico; CESPAO, Comisión Económica y Social para Asia Occidental; UNCTAD, Conferencia de las Naciones Unidas sobre Comercio y Desarrollo; PNUMA, Programa de las Naciones Unidas para el Medio Ambiente; ONU-Hábitat, Programa de las Naciones Unidas para los Asentamientos Humanos; UNODC, Oficina de las Naciones Unidas contra la Droga y el Delito.

Cuadro 3

Proyectos financiados con cargo a la sección 35 (“Cuenta para el Desarrollo”) del presupuesto por programas para 2024 (16° tramo) al 5 de mayo de 2025

Título del proyecto	Entidad de implementación	Aprobados (A)	Gastos (B)	Tasa de ejecución (porcentaje) [(B)/(A)]*100
		(Miles de dólares de los Estados Unidos)		
A Políticas y capacidades nacionales de protección social para responder a la triple crisis en África y en Asia y el Pacífico	DAES, CEPA y CESPAP	1 014,5	352,6	35
B Atracción de financiación e inversiones para la transición energética en África	UNCTAD y DAES	1 014,5	216,4	21
C Aprovechamiento de la política comercial y el transporte y la logística para crear cadenas sostenibles y resilientes de suministro de alimentos en el Caribe y en las regiones de Oriente Medio y Norte de África	UNCTAD, CEPAL y CESPAP	1 014,5	190,6	19
D Seguridad energética y resiliencia mediante la transición energética	CEPE, CESPAP y CEPAL	760,9	188,8	25
E Producción sostenible, uso y reutilización de materias primas críticas para lograr transiciones hacia el carbono cero	CEPE y CESPAP	760,9	127,6	17
F Resiliencia económica urbana para dar una respuesta integradora a las crisis y recuperarse de ellas	CEPE, CEPA, CESPAP, CESPAP y CEPAL	760,9	193,2	25
G Instrumentos de financiación innovadores para el desarrollo sostenible en los Estados Árabes, África y América Latina y el Caribe	CEPAP, CEPA y CEPAL	760,9	139,1	18
H Detección y solución de las vulnerabilidades de los países en desarrollo frente a las tácticas agresivas de elusión fiscal	DAES, CEPA, CEPAL y CESPAP	771,7	153,1	20
I Aumento de la capacidad de formulación de políticas con base empírica: utilizar fuentes de datos y métodos innovadores para elaborar políticas de respuesta a las crisis mundiales alimentarias, financieras y de combustible	DAES	668,8	21,8	3
J Innovación y transformación del gobierno digital en los pequeños Estados insulares en desarrollo del Caribe	DAES y CEPAL	514,5	186,1	36
K Fortalecimiento de la capacidad para formular políticas con base empírica y la resiliencia económica de la Comunidad del Caribe	UNCTAD	617,4	107,8	17
L Fortalecimiento de la elaboración de informes sobre sostenibilidad para promover la financiación y la inversión sostenibles en los países en desarrollo seleccionados de Asia y América Latina	UNCTAD	617,4	59,8	10
M Integración regional y política industrial para el cambio transformacional y la resiliencia en América Latina	UNCTAD	617,4	179,8	29
N Enfoques innovadores de economía circular en la gestión de residuos agrícolas y municipales para mejorar la calidad del aire en Asia y el Pacífico y en los Balcanes Occidentales	PNUMA	576,2	2,6	0
O Refuerzo de las políticas y la capacidad en materia de empleos verdes para los jóvenes en África y en América Latina y el Caribe	PNUMA	576,2	67,1	12

	Título del proyecto	Entidad de implementación	Aprobados (A)	Gastos (B)	Tasa de ejecución
			(Miles de dólares de los Estados Unidos)		(porcentaje) [(B)/(A)]*100
P	Superación de los obstáculos que impiden que los grupos marginados de las ciudades de Europa Oriental y Asia Central dispongan de una vivienda adecuada, mediante enfoques con base empírica de la política de vivienda	ONU-Hábitat y CEPE	576,2	146,3	25
Q	Promoción de un enfoque territorial a escala múltiple para mejorar la preparación de las áreas urbanas del Sahel ante los desplazamientos prolongados	ONU-Hábitat	576,2	474,5	82
R	Detección y mitigación de los riesgos de corrupción para afianzar los esfuerzos de consolidación de la paz en África	UNODC	576,2	88,6	15
S	Fortalecimiento del nexo entre migración y desarrollo en África	CEPA	771,7	127,4	17
T	Comercio digital innovador en el marco de la Zona de Libre Comercio Continental Africana para promover la seguridad alimentaria y las cadenas de valor agrícolas en África	CEPA	617,4	127,9	21
U	Alianzas público-privadas ecológicas, circulares y resilientes en apoyo de los Objetivos de Desarrollo Sostenible para lograr un cambio transformador en África, Asia Central, Europa y América Latina y el Caribe	CEPE, CEPAL y CEPA	771,7	273,6	35
V	Aceleración de las políticas de aire limpio en Europa Oriental y el Cáucaso	CEPE, PNUMA	514,5	193,9	38
W	Impulso de las políticas de cuidados en favor de una recuperación transformadora en América Latina y el Caribe, Asia y el Pacífico y los Estados árabes	CEPAL, CESPAP y CESPAP	771,7	324,4	42
X	Transición energética sostenible e inclusiva en América Latina y el Caribe	CEPAL	617,4	188,4	31
Y	Fomento de la financiación y las inversiones para la acción climática, garantizando al mismo tiempo la sostenibilidad de la deuda en los países en situaciones especiales de Asia y el Pacífico	CESPAP	617,4	165,2	27
Z	Creación de resiliencia a los desastres y el clima ante las crisis alimentarias y energéticas en Asia y el Pacífico	CESPAP	617,4	301,6	49
AA	Promoción de la igualdad mediante la inclusión de los jóvenes y el desarrollo de pequeñas y medianas empresas en los Estados árabes y de África	CESPAP	514,5	169,0	33
AB	Superación de las lagunas en materia de protección social en las regiones árabe y de África	CESPAP	514,5	70,5	14
AC	Avanzar hacia ciudades portuarias eficientes, resilientes, con bajas emisiones de carbono y accesibles en los pequeños Estados insulares en desarrollo del Pacífico para lograr una mejor conectividad y accesibilidad del transporte para todos.	CESPAP	777,1	159,2	20
AD	Fortalecimiento de la capacidad para diseñar y aplicar políticas que aumenten la resiliencia en los pequeños Estados insulares en desarrollo del Caribe	CEPAL	777,1	119,8	15

Abreviaciones: DAES = Departamento de Asuntos Económicos y Sociales; CEPA, Comisión Económica para África; CEPE, Comisión Económica para Europa; CEPAL, Comisión Económica para América Latina y el Caribe; CESPAP, Comisión Económica y Social para Asia y el Pacífico; CESPAP, Comisión Económica y Social para Asia Occidental; UNCTAD, Conferencia de las Naciones Unidas sobre Comercio y Desarrollo; PNUMA, Programa de las Naciones Unidas para el Medio Ambiente; ONU-Hábitat, Programa de las Naciones Unidas para los Asentamientos Humanos; UNODC, Oficina de las Naciones Unidas contra la Droga y el Delito.

Cuadro 4

Proyectos financiados con cargo a la sección 35 (“Cuenta para el Desarrollo”) del presupuesto por programas para 2025 (17° tramo) al 5 de mayo de 2025

<i>Título del proyecto</i>		<i>Entidad de implementación</i>	<i>Aprobados (A)</i>	<i>Gastos (B)</i>	<i>Tasa de ejecución</i>
			<i>(Miles de dólares de los Estados Unidos)</i>		<i>(porcentaje)</i> <i>[(B)/(A)]*100</i>
A	Acción climática con base empírica mediante la inteligencia artificial y la innovación en materia de datos en pequeños Estados insulares caribeños en desarrollo	DAES y UNCTAD	1 033,7	–	–
B	Ciencia, tecnología e innovación para promover la acción climática integrada en pequeños Estados insulares en desarrollo	DAES y CEPA	761,7	–	–
C	Promover cooperativas agrícolas resilientes al clima para pequeños agricultores rurales	DAES	704,5	–	–
D	Facilitación del comercio climáticamente inteligente para la resiliencia económica y al clima en África y Asia y el Pacífico	UNCTAD	848,6	48,0	6
E	Capacidades productivas más fuertes y verdes para potenciar las transiciones justas en pequeños Estados insulares caribeños en desarrollo	UNCTAD	848,6	34,1	4
F	Estrategias de exportación de productos sostenibles y trazabilidad para una economía verde, sostenible e inclusiva en Asia	UNCTAD	848,6	11,7	1
G	Medir el cambio climático con una dimensión de género para lograr mejores políticas de adaptación y mitigación	PNUMA y DAES	783,4	–	–
H	Transporte más seguro, saludable y limpio en África	PNUMA y ONU-Hábitat	783,4	–	–
I	Servicios de saneamiento equitativos y resilientes al clima para comunidades urbanas de ingreso bajo en Asia Meridional y Sudoriental	ONU-Hábitat y CESPAP	750,2	–	–
J	Acelerar la resiliencia urbana y la acción climática en favor de los pobres en países en desarrollo sin litoral y pequeños Estados insulares en desarrollo del Caribe y África	ONU-Hábitat y PNUMA	816,5	–	–
K	Detección e interrupción de los flujos financieros ilícitos vinculados a la explotación forestal y el tráfico ilegales a fin de reducir la deforestación ilegal	UNODC	704,5	–	–
L	Mejora del conocimiento climático y la gobernanza del riesgo de desastres para las instalaciones de relave en Asia Central	CEPE y CESPAP	582,1	30,1	5
M	Mejores estadísticas y datos para una acción climática efectiva, inclusiva y transparente en Europa y Asia Central	CEPE	582,1	–	–
N	Aprovechar el comercio para hacer posible una transición justa a una economía circular y con bajas emisiones de carbono en los Balcanes Occidentales, el sur del Cáucaso y Asia Central	CEPE	582,1	37,7	6
O	Mejora del cartografiado y el seguimiento del acceso a la energía solar para lograr mejores medidas en materia de políticas climáticas y resiliencia socioeconómica en los Estados miembros de la CESPAP	CESPAP	603,9	24,1	4
P	Mejores políticas para la transición acelerada a la economía circular y para potenciar la acción climática en los Estados árabes	CESPAP	560,4	–	–

	Título del proyecto	Entidad de implementación	Aprobados (A)	Gastos (B)	Tasa de ejecución (porcentaje)
			(Miles de dólares de los Estados Unidos)		$[(B)/(A)]*100$
Q	Concretar el nexo entre el clima y los alimentos: acción climática coherente y transformación de los sistemas alimentarios para que los países árabes menos adelantados sean resilientes	CESPAO	582,1	–	–
R	Mejor producción y uso de estadísticas para una acción climática efectiva en Asia y el Pacífico	CESPAP	652,8	–	–
S	Planes de acción de transporte resiliente y con bajas emisiones de carbono en Asia y el Pacífico	CESPAP y CEPE	652,8	13,1	2
T	Refrigeración sostenible para afrontar el cambio climático y la desigualdad en pequeños Estados insulares en desarrollo de la región de Asia y el Pacífico	CESPAP y PNUMA	652,8	–	–
U	Mejores estadísticas e indicadores del cambio climático en América Latina y el Caribe	CEPAL	652,8	7,7	1
V	Inclusión laboral para afrontar el cambio climático y sus repercusiones en el futuro del trabajo en América Latina y el Caribe	CEPAL	652,8	0,2	–
W	Cadenas de valor agrícolas rurales y políticas de tecnología climáticamente inteligente a nivel subnacional en América Latina y el Caribe	CEPAL	652,8	–	–
X	Empoderar a las pequeñas y medianas empresas africanas en la industria de la agroalimentación para lograr una transición sostenible	CEPA	652,8	–	–
Y	Acelerar la transformación de los sistemas alimentarios para aumentar la resiliencia al cambio climático en África	CEPA	652,8	–	–
Z	Acción climática innovadora para acelerar la industrialización verde en la región de África Meridional	CEPA	652,8	–	–

Abreviaciones: DAES, Departamento de Asuntos Económicos y Sociales; CEPA, Comisión Económica para África; CEPE, Comisión Económica para Europa; CEPAL, Comisión Económica para América Latina y el Caribe; CESPAP, Comisión Económica y Social para Asia y el Pacífico; CESPAO, Comisión Económica y Social para Asia Occidental; UNCTAD, Conferencia de las Naciones Unidas sobre Comercio y Desarrollo; PNUMA, Programa de las Naciones Unidas para el Medio Ambiente; ONU-Hábitat, Programa de las Naciones Unidas para los Asentamientos Humanos; UNODC, Oficina de las Naciones Unidas contra la Droga y el Delito.