



Семьдесят девятая сессия

Пункт 139 предварительной повестки дня*

Предлагаемый бюджет по программам на 2025 год

Пересмотренная смета Объединенного пенсионного фонда персонала Организации Объединенных Наций: последствия изменения обменных курсов и темпов инфляции

Доклад Главного административного сотрудника по пенсионному обслуживанию и Представителя Генерального секретаря по вопросам инвестирования активов Объединенного пенсионного фонда персонала Организации Объединенных Наций

Резюме

В соответствии со сложившейся практикой пересчет предлагаемого бюджета Объединенного пенсионного фонда персонала Организации Объединенных Наций производится до его принятия Генеральной Ассамблеей. В своей резолюции [78/252](#) Генеральная Ассамблея постановила производить пересчет предлагаемого бюджета по программам только один раз — не позднее начала основной части сессии Ассамблеи. В соответствии с бюджетной практикой Секретариата Организации Объединенных Наций сроки пересчета предлагаемого бюджета Объединенного пенсионного фонда персонала Организации Объединенных Наций были соответствующим образом скорректированы и перенесены с мая на сентябрь, чтобы обеспечить использование аналогичных макропараметров в тех случаях, в которых это применимо.

Предлагаемый бюджет на 2025 год, подготовленный на основе ставок, утвержденных в бюджете на 2024 год, не включает корректировки на прогнозируемые изменения обменных курсов, темпов инфляции, стандартных шкал окладов и показателей доли вакантных должностей. В настоящем докладе содержится информация об ожидаемых последствиях прогнозируемых изменений этих параметров.

* [A/79/150](#).



Обновление параметров пересчета приведет к увеличению сметы на 6,5 млн долл. США, или приблизительно 4,3 процента, по сравнению с размером предлагаемого бюджета до пересчета.

I. Введение

1. В соответствии со сложившейся практикой предлагаемый бюджет на 2025 год, содержащийся в докладе Правления Объединенного пенсионного фонда персонала Организации Объединенных Наций (A/79/9), составлялся с использованием тех же расценок и обменных курсов, что и бюджет на 2024 год. В предыдущих предлагаемых бюджетах эти параметры обновлялись на основе последней имевшейся информации в мае, а последствия внесенных в них изменений рассчитывались особо и представлялись в предлагаемых бюджетах в отдельном столбце, озаглавленном «Сумма пересчета». Вслед за этим Генеральная Ассамблея принимала решения о предлагаемых бюджетах, в том числе о суммах до и после пересчета.

2. Настоящий доклад представляется для того, чтобы у Генеральной Ассамблеи была обновленная информация о последствиях изменения темпов инфляции, обменных курсов и других параметров сметы расходов, прогнозируемые значения которых использовались при составлении предлагаемого бюджета на 2025 год. Применяя самые последние значения, Ассамблея при определении размера ассигнований на 2025 год может учесть последствия самых последних изменений в параметрах пересчета объема потребностей в ресурсах.

3. Из-за необходимости соблюдения сроков представления документов в настоящем докладе не отражены рекомендации Консультативного комитета по административным и бюджетным вопросам, касающиеся предлагаемого бюджета Объединенного пенсионного фонда персонала Организации Объединенных Наций на 2025 год. Тем не менее это не предопределяет никаких рекомендаций, которые будут вынесены Консультативным комитетом.

4. Сводная информация о результатах пересчета, а также информация о потребностях в ресурсах на 2025 год, основанных на обновленных параметрах пересчета, предлагаемых Фондом на 2025 год, приводятся в таблице 1.

Таблица 1

Последствия пересчета связанных и не связанных с должностями ресурсов на 2025 год в разбивке по подразделениям

(В тыс. долл. США)

	Смета на 2025 год (до предварительного пересчета)	Ресурсы, связанные с должностями				Ресурсы, не связанные с должностями	Общая сумма пересчета	Смета на 2025 год (после пересчета)
		Оклады	Корректив по месту службы	Общие расходы на персонал	Показатели доли вакантных должностей			
Секретариат Правления								
Пенсионного фонда	1 770,8	1,4	24,7	5,1	–	19,7	50,9	1 821,7
Пенсионная администрация	72 246,1	941,0	652,6	241,0	371,4	898,0	3 104,0	75 350,1
Управление инвестиций	75 465,8	(9,4)	828,0	(210,6)	1 586,9	1 389,4	3 584,3	79 050,1
Ревизия	2 262,6	1,4	51,2	10,7	(293,6)	4,0	(226,3)	2 036,3
Всего	151 745,3	934,4	1 556,5	46,2	1 664,7	2 311,1	6 512,9	158 258,2

5. Информация об изменениях параметров для определения объема расходов, использовавшихся при расчете предлагаемой бюджетной сметы, в разбивке по основным категориям расходов приводится в разделах II.A (1–4) и II.B ниже. В приложении I приводится информация о динамике изменения показателей доли вакантных должностей, а в приложении II приводятся использованные в насто-

ящем докладе параметры определения объема расходов, в частности последствия применения обновленных показателей обменного курса доллара США и годовых темпов инфляции (индексы потребительских цен). В приложении III приводится краткая информация о предлагаемой бюджетной смете в разбивке по подразделениям до и после пересчета.

II. Пересчет предлагаемого бюджета

A. Пересчет ресурсов, связанных с должностями (увеличение сметы на 4,2 млн долл. США)

6. Корректировка объема ресурсов, связанных с должностями, в том числе ресурсов для финансирования должностей временного персонала общего назначения, отражает обновленные шкалы окладов на 2025 год, применяемые как к сотрудникам категории специалистов и выше, так и к сотрудникам категории общего обслуживания и смежных категорий. В рамках этой корректировки также учитываются прогнозируемые множители корректива по месту службы на 2025 год, предполагаемые общие расходы на персонал на 2025 год и ожидаемые показатели доли вакантных должностей на тот же год. Общая сумма пересчета ресурсов, связанных с должностями, составляет 4 201 800 долл. США, что объясняется прогнозируемыми изменениями размеров окладов (934 400 долл. США), множителей корректива по месту службы (1 556 500 долл. США), общих расходов на персонал (46 200 долл. США) и показателей доли вакантных должностей (1 664 700 долл. США).

1. Пересчет в связи с изменением размера окладов (увеличение сметы на 934 400 долл. США)

7. Оклады сотрудников категории специалистов и выше и сотрудников категории общего обслуживания и смежных категорий корректируются, с тем чтобы учесть новые шкалы окладов и обновленные ставки расходов на выплату окладов, основанные на данных о начислении заработной платы в прошлом в разбивке по местам службы и категориям сотрудников.

8. Корректировка окладов сотрудников категории специалистов и выше отражает прогнозируемую среднюю ступень для каждого класса с учетом начисления заработной платы в прошлом. Корректировки привели к увеличению сметы на 50 200 долл. США, что отражает последствия прогнозируемого повышения размеров окладов по ступеням в пределах классов.

9. Оклады сотрудников категории общего обслуживания и смежных категорий были скорректированы на основе последних шкал, применяемых по состоянию на сентябрь 2024 года, и далее скорректированы с учетом колебаний обменных курсов, что привело к увеличению сметы на 884 200 долл. США. Это изменение обусловлено прогнозируемым увеличением среднего размера оклада сотрудников категории общего обслуживания и смежных категорий как в Нью-Йорке, так и в Женеве. Кроме того, чистые оклады в Женеве дополнительно увеличиваются в связи с прогнозируемым повышением курса швейцарского франка к доллару США.

10. Сводная информация о последствиях пересчета в связи с изменением окладов в разбивке по подразделениям, категориям сотрудников и местам службы приводится в таблице 2.

Таблица 2
**Результаты пересчета окладов на 2025 год в разбивке по категориям сотрудников
и местам службы**

(В тыс. долл. США)

	Категория специалистов и выше			Категория общего обслуживания и смежные категории			Итого		
	До пере- счета	После пересчета	Сумма пересчета	До пере- счета	После пересчета	Сумма пересчета	До пере- счета	После пересчета	Сумма пересчета
Секретариат Правления Пенсионного фонда									
Нью-Йорк	304,0	304,0	–	64,6	66,0	1,4	368,6	370,0	1,4
Пенсионная администрация									
Нью-Йорк	7 194,4	7 197,9	3,5	9 578,6	9 748,2	169,6	16 773,0	16 946,1	173,1
Женева	800,9	813,6	12,7	3 870,5	4 617,2	746,7	4 671,4	5 430,8	759,4
Найроби	71,9	76,3	4,4	20,3	21,4	1,1	92,2	97,7	5,5
Бангкок	71,9	77,7	5,8	29,1	26,3	(2,8)	101,0	104,0	3,0
Управление инвестиций									
Нью-Йорк	9 951,1	9 974,9	23,8	2 872,4	2 839,2	(33,2)	12 823,5	12 814,1	(9,4)
Ревизия									
Нью-Йорк	631,7	631,7	–	64,6	66,0	1,4	696,3	697,7	1,4
Всего	19 025,9	19 076,1	16 500,1	17 384,3	884,2	411,1	35 526,0	36 460,4	934,4

2. Пересчет в связи с изменением множителя корректива по месту службы (увеличение сметы на 1 556 500 долл. США)

11. Множитель корректива по месту службы — это переменный элемент, который периодически пересматривается с учетом колебаний стоимости жизни в месте службы, с тем чтобы обеспечить сотрудникам Организации Объединенных Наций категории специалистов и выше эквивалентную покупательную способность независимо от их места службы.

12. Предлагаемый бюджет на 2025 год был подготовлен на основе стандартных ставок расходов на выплату окладов, использованных в утвержденном бюджете на 2024 год, для целей сопоставимости, и в нем учитывались прогнозируемые множители корректива по месту службы в Нью-Йорке, Женеве, Найроби и Бангкоке. Прогнозируемые множители корректива по месту службы были пересмотрены с учетом последних множителей, обнародованных Комиссией по международной гражданской службе (на период до сентября 2024 года), и прогнозируемых темпов инфляции на оставшуюся часть 2024 года и на 2025 год с учетом самых последних обменных курсов местных валют к доллару США.

13. Эти изменения прогнозируемых множителей корректива по месту службы на 2025 год повлекли за собой увеличение сметы на 1 556 500 долл. США, что объясняется увеличением прогнозируемого множителя корректива по месту службы в Нью-Йорке с 81,3 процента до 89,4 процента и в Женеве с 83,6 процента до 91,0 процента, что частично компенсируется уменьшением прогнозируемого множителя корректива по месту службы в Найроби с 62,4 процента до 55,8 процента и в Бангкоке с 50,5 процента до 46,5 процента. Сводная информация о последствиях изменений прогнозируемых множителей корректива в разбивке по местам службы и подразделениям приводится в таблице 3.

Таблица 3

Последствия пересчета в связи с изменением множителя корректива по месту службы на 2025 год в разбивке по местам службы и подразделениям

(В тыс. долл. США)

	Утвержденный множитель корректива по месту службы на 2024 год		Фактический множитель корректива по месту службы (на период до сентября 2024 года)	Прогнозируемый множитель корректива по месту службы на 2025 год		Сумма пересчета
	В процентах	Сумма		В процентах	Сумма	
Место службы						
Нью-Йорк	81,3	14 703,50	88,4	89,4	16 191,8	1 488,3
Женева	83,6	670,00	93,5	91,0	740,7	70,7
Найроби	62,4	44,90	53,1	55,8	42,5	(2,4)
Бангкок	50,5	36,30	41,8	46,5	36,2	(0,1)
Всего		15 454,7			17 011,2	1 556,5
Подразделение						
Секретариат Правления Пенсионного фонда		247,2			271,9	24,7
Пенсионная администрация		6 601,8			7 254,4	652,6
Управление инвестиций		8 092,1			8 920,1	828,0
Ревизия		513,6			564,8	51,2
Всего		15 454,7			17 011,2	1 556,5

3. Пересчет в связи с изменением общих расходов на персонал (увеличение сметы на 46 200 долл. США)

14. Общие расходы на персонал — это все расходы Организации на причитающиеся сотрудникам выплаты, такие как пенсионные взносы, взносы по планам медицинского страхования, надбавки на иждивенцев, субсидии на образование и оплата отпуска на родину. Сметные общие расходы на персонал определяются с учетом данных о прошлых расходах и выражаются в процентах от общего чистого оклада для каждого класса/разряда должностей. Смета на 2024 год была рассчитана на основе данных о расходах за период с января по декабрь 2022 года. Эти прогнозы были обновлены для бюджета на 2025 год на основе данных о расходах за период с января по декабрь 2023 года, в результате чего чистая смета увеличилась на 46 200 долл. США.

15. Сметные суммы общих расходов на персонал на 2025 год составляют 15 620 400 долл. США для категории специалистов и выше и 7 212 500 долл. США для категории общего обслуживания и смежных категорий, в то время как сметные суммы таких расходов на 2024 год составляли 15 878 700 долл. США и 6 908 000 долл. США соответственно. Сводная информация об общих расходах на персонал с разбивкой по подразделениям, местам службы и категориям сотрудников приводится в таблице 4.

Таблица 4

Последствия изменений общих расходов на персонал для сметы на 2025 год с разбивкой по подразделениям, местам службы и категориям сотрудников

(В тыс. долл. США)

	Категория специалистов и выше			Категория общего обслуживания и смежные категории			Итого		
	2024 год	2025 год	Сумма пересчета	2024 год	2025 год	Сумма пересчета	2024 год	2025 год	Сумма пересчета
Секретариат Правления Пенсионного фонда	239,5	244,0	4,5	29,0	29,6	0,6	268,5	273,6	5,1
Пенсионная администрация	6 671,8	6 603,5	(68,3)	5 632,8	5 942,1	309,3	12 304,6	12 545,6	241,0
Управление инвестиций	8 474,4	8 269,8	(204,6)	1 217,2	1 211,2	(6,0)	9 691,6	9 481,0	(210,6)
Ревизия	493,0	503,1	10,1	29,0	29,6	0,6	522,0	532,7	10,7
Всего	15 878,7	15 620,4	(258,3)	6 908,0	7 212,5	304,5	22 786,7	22 832,9	46,2
Место службы									
Нью-Йорк	14 954,4	14 766,2	(188,2)	5 535,2	5 588,6	53,4	20 489,6	20 354,8	(134,8)
Женева	777,4	713,9	(63,5)	1 352,1	1 608,1	256,0	2 129,5	2 322,0	192,5
Найроби	73,0	84,4	11,4	8,5	4,9	(3,6)	81,5	89,3	7,8
Бангкок	73,9	55,9	(18,0)	12,2	10,9	(1,3)	86,1	66,8	(19,3)
Всего	15 878,7	15 620,4	(258,3)	6 908,0	7 212,5	304,5	22 786,7	22 832,9	46,2

16. Увеличение сметных расходов на 46 200 долл. США в результате корректировки общих расходов на персонал главным образом объясняется увеличением процентной доли тех общих расходов на персонал, которые определяются на основе зачитываемого для пенсии вознаграждения сотрудников категории общего обслуживания и смежных категорий, то есть увеличением взносов Организации Объединенных Наций на пенсионное обеспечение и медицинское страхование и выплат при увольнении. Эти изменения отражают динамику расходов за последнее время.

4. Пересчет в связи с изменением показателя доли вакантных должностей (увеличение сметы на 1 664 700 долл. США)

17. Как предусмотрено Генеральной Ассамблеей в пункте 31 ее резолюции 70/247, показатель доли вакантных должностей является инструментом для бюджетных расчетов и не должен использоваться для достижения экономии бюджетных средств.

18. Показатель доли вакантных должностей для сохраняющихся должностей предлагается пересмотреть с учетом средних фактических ежемесячных показателей доли вакантных должностей в 2022, 2023 и 2024 годах по состоянию на конец августа 2024 года, которые приводятся в приложении I. В нем также учитываются текущие усилия по набору персонала и ожидаемые кадровые изменения. Корректировка показателей доли вакантных должностей для сохраняющихся должностей влечет за собой увеличение сметы на 1 664 700 долл. США, из которых 1 567 700 долл. США приходится на должности категории специалистов и выше, а 97 000 долл. США — на должности категории общего обслуживания и смежных категорий. Как показано в таблице 5, это увеличение сметы объясняется уменьшением средних показателей доли вакантных должностей для обеих категорий по сравнению с утвержденными показателями.

19. Информация о последствиях, которые влечет за собой изменение показателя доли вакантных должностей для ресурсов, связанных должностями, приводится в таблице 5.

Таблица 5

Последствия изменения показателей доли вакантных должностей для сметы на 2025 год в разбивке по категориям сотрудников и видам расходов, связанных с должностями

	Показатель доли вакантных должностей в разбивке по категориям персонала (в процентах)		Расходы, связанные с должностями (в тыс. долл. США)		
	Утвержденный показатель доли вакантных должностей на 2024 год	Предлагаемый показатель доли вакантных должностей на 2025 год	В соответствии с показателями, утвержденными на 2024 год	В соответствии с показателями, предлагаемыми на 2025 год	Сумма пересчета
Секретариат Правления Пенсионного фонда					
Категория специалистов и выше	3,3	3,3	819,9	819,9	–
Категория общего обслуживания и смежные категории	7,9	7,9	95,6	95,6	–
Итого			915,5	915,5	–
Пенсионная администрация					
Категория специалистов и выше	6,1	4,5	22 023,4	22 394,8	371,4
Категория общего обслуживания и смежные категории	10,1	10,1	20 358,8	20 358,8	–
Итого			42 382,2	42 753,6	371,4
Управление инвестиций					
Категория специалистов и выше	14,7	9,6	27 164,8	28 654,7	1 489,9
Категория общего обслуживания и смежные категории	7,9	5,7	4 054,0	4 151,0	97,0
Итого			31 218,8	32 805,7	1 586,9
Ревизия					
Категория специалистов и выше	3,3	20,0	1 699,6	1 406,0	(293,6)
Категория общего обслуживания и смежные категории	7,9	7,9	95,6	95,6	–
Итого			1 795,2	1 501,6	(293,6)
Объединенный пенсионный фонд персонала Организации Объединенных Наций					
Категория специалистов и выше			51 707,7	53 275,4	1 567,7
Категория общего обслуживания и смежные категории			24 604,0	24 701,0	97,0
Всего			76 311,7	77 976,4	1 664,7

В. Пересчет ресурсов, не связанных с должностями (увеличение сметы на 2,3 млн долл. США)

20. В контексте настоящего пересчета ресурсы, не связанные с должностями, были пересмотрены исходя из показателя использования валют и соответствующих темпов инфляции. В соответствии с установленной методологией корректировка с учетом темпов инфляции производится на основе индекса потребительских цен, публикуемого журналом «Экономист». Для валют с активным рынком форвардных контрактов корректировки на обменные курсы основывались на таких курсах по форвардным контрактам.

21. Увеличение сметы на 2 225 200 долл. США главным образом объясняется применением показателя корректировки на темпы инфляции доллара США в размере 3,5 процента на основе пересмотренных прогнозируемых темпов инфляции на 2024 год в размере 3,0 процента (в то время как в мае 2023 года ее прогнозируемые темпы на тот год составляли 2,2 процента) и прогнозируемых темпов инфляции на 2025 год в размере 2,7 процента, в результате чего величина общего показателя корректировки составляет 3,5 процента, а сумма пересчета — 2 220 700 долл. США. Кроме того, объем ресурсов, не связанных с должностями, для финансирования отделений в Женеве, Найроби и Бангкоке был также скорректирован с учетом темпов инфляции, в результате чего совокупное увеличение сметы составило 4500 долл. США.

22. Предполагается, что не связанные с должностями ресурсы отделений Объединенного пенсионного фонда персонала Организации Объединенных Наций в Женеве, Найроби и Бангкоке будут расходоваться в местной валюте (т. е. в Швейцарии — в швейцарских франках, в Кении — в кенийских шиллингах и в Таиланде — в тайландских батах). Что касается колебаний валютных курсов, то в соответствии с положениями раздела IX резолюции 69/274 Генеральной Ассамблеи при выполнении пересчета в качестве основы были использованы форвардные обменные курсы швейцарского франка, кенийского шиллинга и тайландского бата. Форвардные обменные курсы были определены по состоянию на сентябрь 2024 года.

23. Чистое увеличение сметы на 85 900 долл. США в связи с использованием валют (изменения в связи с обменными курсами) объясняется последствиями колебаний обменных курсов, главным образом в результате прогнозируемого повышения курса швейцарского франка к доллару США (в предлагаемом бюджете заложено допущение о том, что он будет составлять 0,896, а в рамках настоящего пересчета — допущение о том, что будет составлять 0,822). Последствия колебаний обменных курсов кенийского шиллинга и тайландского бата являются незначительными.

24. Дополнительная информация об общих последствиях пересчета ресурсов, не связанных с должностями, в разбивке по подразделениям приводится в таблице 6.

Таблица 6
Последствия пересчета ресурсов, не связанных с должностями, в разбивке по подразделениям

(В тыс. долл. США)

	<i>Смета на 2025 год (до пересчета)</i>	<i>Доля использования валюты (в процентах)</i>	<i>Темпы инфляции</i>	<i>Изменение в связи с корректировкой обменных курсов</i>	<i>Итого, сумма пересчета</i>	<i>Смета на 2025 год (после пересчета)</i>
Секретариат Правления Пенсионного фонда						
Доллар США	886,5	100,00	19,7	–	19,7	906,2
Итого	886,5	100,00	19,7	–	19,7	906,2
Пенсионная администрация						
Доллар США	30 706,3	96,90	807,6	–	807,6	31 513,9
Швейцарский франк	943,7	3,00	2,7	85,7	88,4	1 032,1
Кенийский шиллинг	20,7	0,10	1,0	(1,0)	–	20,7
Таиландский бат	27,8	0,10	0,8	1,2	2,0	29,8
Итого	31 698,5	100,00	812,1	85,9	898,0	32 596,5
Управление инвестиций						
Доллар США	44 855,0	100,00	1 389,4	–	1 389,4	46 244,4
Итого	44 855,0	100,00	1 389,4	–	1 389,4	46 244,4
Ревизия						
Доллар США	530,7	100,00	4,0	–	4,0	534,7
Итого	530,7	100,00	4,0	–	4,0	534,7
Объединенный пенсионный фонд персонала Организации Объединенных Наций						
Доллар США	76 978,5	98,73	2 220,7	–	2 220,7	79 199,2
Швейцарский франк	943,7	1,21	2,7	85,7	88,4	1 032,1
Кенийский шиллинг	20,7	0,03	1,0	(1,0)	–	20,7
Таиландский бат	27,8	0,04	0,8	1,2	2,0	29,8
Всего	77 970,7	100,00	2 225,2	85,9	2 311,1	80 281,8

Приложение I

Рисунок I

Динамика изменения доли вакантных должностей в Пенсионной администрации

(В процентах)

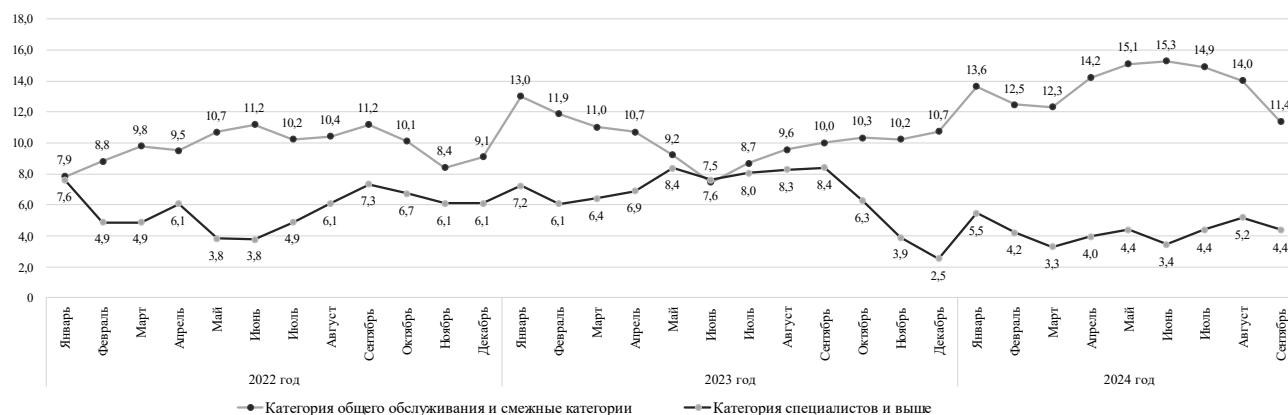


Рисунок II

Динамика изменения доли вакантных должностей в Управлении инвестиций

(В процентах)

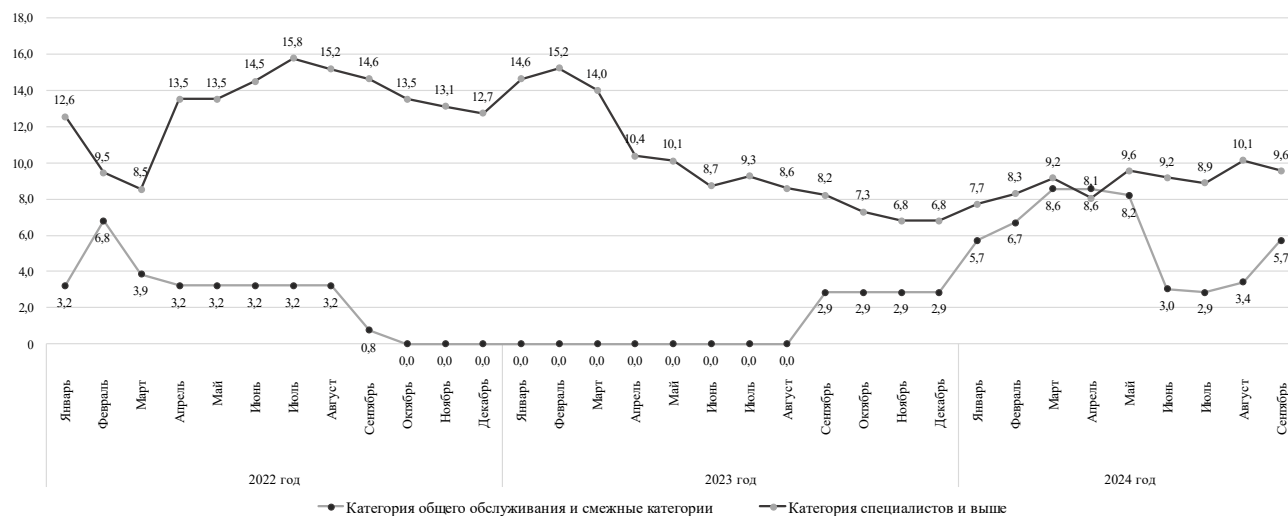
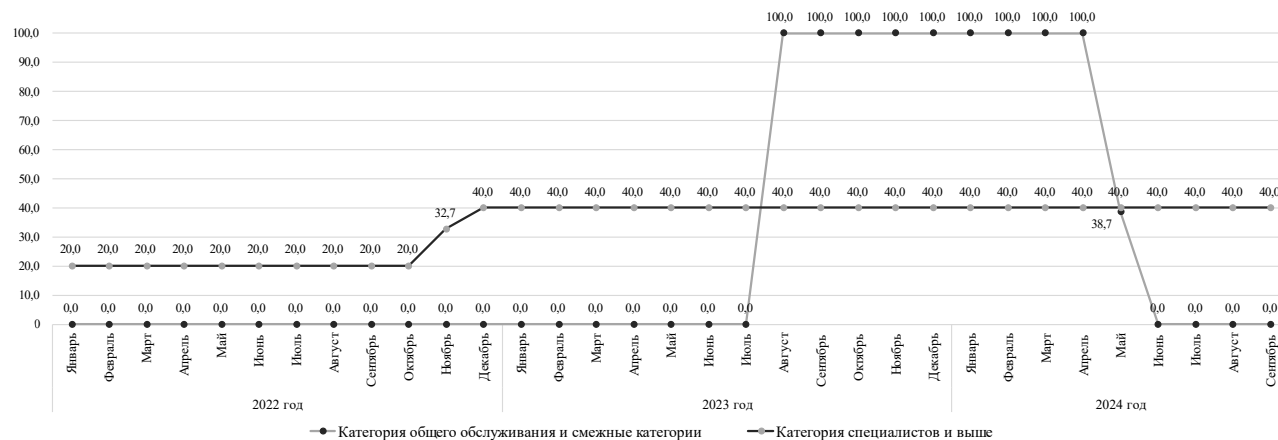


Рисунок III
Динамика изменения доли вакантных должностей в подразделении по ревизии
 (В процентах)



Приложение II

А. Показатели темпов инфляции (индексы потребительских цен) в разбивке по местам службы

(В процентах)

<i>Место службы</i>	<i>Утвержденный показатель на 2024 год</i>	<i>Темпы инфляции по состоянию на сентябрь 2024 года</i>	<i>Предполагаемые темпы инфляции на 2025 год</i>	<i>Коэффициент корректировки</i>
Соединенные Штаты Америки	2,2	3,0	2,7	1,035
Швейцария	2,0	1,2	1,1	1,003
Кения	5,8	5,0	5,6	1,048
Таиланд	1,1	0,9	2,8	1,026

В. Обменные курсы различных валют по отношению к доллару США

<i>Валюта</i>	<i>Утвержденный курс, используемый в бюджете на 2024 год</i>	<i>Операционный обменный курс Организации Объединенных Наций по состоянию на сентябрь 2024 года</i>	<i>Курс по форвардным контрактам на 2025 год</i>	<i>Коэффициент корректировки, применяемый при пересчете сметы на 2025 год (в процентах)</i>
Швейцарский франк	0,896	0,847	0,822	9,00
Кенийский шиллинг	135,700	128,500	141,000	(3,76)
Таиландский бат	34,580	34,010	33,070	4,57

Приложение III

Изменение объема финансовых ресурсов до и после пересчета в разбивке по подразделениям

(В тыс. долл. США)

	Расходы за 2023 год	Ассигнования на 2024 год	Изменение					Смета на 2025 год (до пересчета)	Сумма пересчета	Смета на 2025 год (после пере- счета)
			Технические корректировки	Новые инициативы	Прочее	Итого	В процентах			
Секретариат Правления Пенси- онного фонда	1 186,0	1 387,2	–	–	383,6	383,6	27,7	1 770,8	50,9	1 821,7
Пенсионная администрация	65 209,8	70 549,9	(3 002,2)	5 356,4	(658,0)	1 696,2	2,4	72 246,1	3 104,0	75 350,1
Секретариат Пенсионного фонда	56 502,7	62 126,8	(3 002,2)	5 356,4	2 609,8	4 964,0	8,0	67 090,8	2 770,5	69 861,3
Обслуживание Комитета по пенсиям персонала Органи- зации Объединенных Наций, оплачиваемое Сек- ретариатом Организации Объединенных Наций ^a	8 707,1	8 423,1	–	–	(3 267,8)	(3 267,8)	(38,8)	5 155,3	333,5	5 488,8
Управление инвестиций	56 363,2	65 598,5	528,0	–	9 339,3	9 867,3	15,0	75 465,8	3 584,3	79 050,1
Ревизия	1 667,4	2 254,1	–	–	8,5	8,5	0,4	2 262,6	(226,3)	2 036,3
Всего	124 426,4	139 789,7	(2 474,2)	5 356,4	9 073,4	11 955,6	8,6	151 745,3	6 512,9	158 258,2

^a Организация Объединенных Наций оплачивает обслуживание Комитета по пенсиям персонала Организации Объединенных Наций, обеспечиваемое Пенсионным фондом.