



الأمم المتحدة

التقرير المالي والبيانات المالية المراجعة

عن السنة المنتهية في 31 كانون الأول/ديسمبر 2023

وتقرير مجلس مراجعي الحسابات

المجلد الرابع
جامعة الأمم المتحدة

الجمعية العامة

الوثائق الرسمية
الدورة التاسعة والسبعون
الملحق رقم 5



الرجاء إعادة استعمال الورق

التقرير المالي والبيانات المالية المراجعة

عن السنة المنتهية في 31 كانون الأول/ديسمبر 2023

وتقرير مجلس مراجعي الحسابات

المجلد الرابع
جامعة الأمم المتحدة



الأمم المتحدة • نيويورك، 2024

ملاحظة

تتألف رموز وثائق الأمم المتحدة من حروف وأرقام. ويعني إيراد أحد هذه الرموز الإحالة إلى إحدى وثائق الأمم المتحدة.

ISSN 0257-103X

المحتويات

الصفحة	الفصل
5	كتابا الإحالة
7	الأول - تقرير مجلس مراجعي الحسابات عن البيانات المالية: رأي مراجعي الحسابات
10	الثاني - التقرير المطول لمجلس مراجعي الحسابات
10	موجز
13	ألف - الولاية والنطاق والمنهجية
14	باء - النتائج والتوصيات
14	1 - متابعة التوصيات السابقة
16	2 - استعراض مالي عام
20	3 - إدارة الموارد البشرية
24	4 - إدارة البرامج
29	5 - إدارة المشتريات
30	6 - إدارة النقدية
33	جيم - إفصاحات الإدارة
33	1 - شطب خسائر النقدية والحسابات المستحقة القبض والممتلكات
33	2 - الهبات
33	3 - حالات الغش والغش المفترض
33	دال - شكر وتقدير
	المرفق
34	حالة تنفيذ التوصيات حتى السنة المالية المنتهية في 31 كانون الأول/ديسمبر 2022
43	الثالث - تصديق البيانات المالية
44	الرابع - التقرير المالي عن السنة المنتهية في 31 كانون الأول/ديسمبر 2023
44	ألف - مقدمة

45	باء - لمحة عامة عن البيانات المالية للسنة المنتهية في 31 كانون الأول/ديسمبر 2023
53	جيم - آفاق المستقبل
	المرفق
54	معلومات تكميلية
55	الخامس - البيانات المالية للسنة المنتهية في 31 كانون الأول/ديسمبر 2023
56	أولا - بيان المركز المالي في 31 كانون الأول/ديسمبر 2023
57	ثانيا - بيان الأداء المالي للسنة المنتهية في 31 كانون الأول/ديسمبر 2023
58	ثالثا - بيان التغيرات في صافي الأصول للسنة المنتهية في 31 كانون الأول/ديسمبر 2023
59	رابعا - بيان التدفقات النقدية للسنة المنتهية في 31 كانون الأول/ديسمبر 2023
61	خامسا - بيان المقارنة بين الميزانية والمبالغ الفعلية للسنة المنتهية في 31 كانون الأول/ديسمبر 2023
62	الملاحظات على البيانات المالية

رسالة مؤرخة 31 آذار/مارس 2024 موجهة من الأمين العام إلى رئيس مجلس مراجعي الحسابات

عملا بالبند 6-2 من النظام المالي، أتشرف بأن أحيل إليكم البيانات المالية لجامعة الأمم المتحدة للسنة المنتهية في 31 كانون الأول/ديسمبر 2023، التي أوافق عليها بمقتضى هذا الكتاب. وقد أنجز المراقب المالي البيانات المالية وصدّق على صحتها من جميع الجوانب الجوهرية.

وتُحال أيضاً نسخ من هذه البيانات المالية إلى اللجنة الاستشارية لشؤون الإدارة والميزانية.

(توقيع) أنطونيو غوتيريش

**رسالة مؤرخة 24 تموز/يوليه 2024 موجهة إلى رئيس الجمعية العامة من رئيس مجلس
مراجعي الحسابات**

أشرف بأن أحيل إليكم تقرير مجلس مراجعي الحسابات، مشفوعا بالتقرير المالي والبيانات المالية
المراجعة لجامعة الأمم المتحدة للسنة المنتهية في 31 كانون الأول/ديسمبر 2023.

(توقيع) هو كاي

المراجع العام للحسابات في جمهورية الصين الشعبية

رئيس مجلس مراجعي الحسابات

تقرير مجلس مراجعي الحسابات عن البيانات المالية: رأي مراجعي الحسابات

الرأي

قمنا بمراجعة البيانات المالية الصادرة عن جامعة الأمم المتحدة (الجامعة)، وهي تتألف من بيان المركز المالي (البيان الأول) في 31 كانون الأول/ديسمبر 2023، وبيان الأداء المالي (البيان الثاني)، وبيان التغييرات في صافي الأصول (البيان الثالث)، وبيان التدفقات النقدية (البيان الرابع)، وبيان المقارنة بين الميزانية والمبالغ الفعلية (البيان الخامس) للسنة المنتهية في ذلك التاريخ، بالإضافة إلى الملاحظات على البيانات المالية، بما في ذلك موجز للسياسات المحاسبية الهامة.

ونرى أن البيانات المالية المرفقة تعرض بأمانة، من جميع الجوانب الجوهرية، المركز المالي للجامعة في 31 كانون الأول/ديسمبر 2023، وأدائها المالي وتدفقاتها النقدية للسنة المنتهية في ذلك التاريخ، وفقاً للمعايير المحاسبية الدولية للقطاع العام.

الأساس الذي يستند إليه هذا الرأي

أجرينا مراجعة الحسابات وفقاً للمعايير الدولية لمراجعة الحسابات والمعايير الدولية للمؤسسات العليا لمراجعة الحسابات. ومسؤولياتنا بموجب تلك المعايير مبنية في الفرع الوارد أدناه بعنوان "مسؤوليات مراجعي الحسابات عن مراجعة البيانات المالية". ونحن جهة مستقلة عن الجامعة وفقاً للمتطلبات الأخلاقية ذات الصلة بمراجعتنا للبيانات المالية، وقد أوفينا بمسؤولياتنا الأخلاقية الأخرى وفقاً لتلك المتطلبات. ونعتقد أن الأدلة التي استقيناها من مراجعة الحسابات كافية ومناسبة لأن تشكل أساساً نقيم عليه رأينا.

المعلومات الأخرى غير البيانات المالية وتقرير مراجع الحسابات بشأنها

الأمين العام مسؤول عن المعلومات الأخرى التي تشمل التقرير المالي عن السنة المنتهية في 31 كانون الأول/ديسمبر 2023، الوارد في الفصل الرابع أدناه، ولكنها لا تشمل البيانات المالية وتقرير مراجع الحسابات بشأنها.

ولا يشمل رأينا في البيانات المالية تلك المعلومات الأخرى، ونحن لا نبدي أي شكل من أشكال التأكيد في هذا الشأن.

وفيما يتصل بمراجعتنا للبيانات المالية، إن مسؤوليتنا تتمثل في قراءة المعلومات الأخرى، والنظر من خلال ذلك في ما إذا كانت تلك المعلومات الأخرى تتعارض جوهرياً مع البيانات المالية أو المعلومات التي استقيناها من مراجعة الحسابات أو في ما إذا كانت تشوبها فيما يبدو أخطاء جوهرية. وإذا خلصنا، استناداً إلى العمل الذي اضطلعنا به، إلى وجود أخطاء جوهرية في هذه المعلومات الأخرى، فإننا ملزمون بالإبلاغ عن ذلك. وليس لدينا ما نبلغ عنه في هذا الصدد.

مسؤوليات الإدارة والأفراد المكلفين بتنظيم البيانات المالية

الأمين العام مسؤول عن إعداد البيانات المالية وعرضها بأمانة وفقاً للمعايير المحاسبية الدولية للقطاع العام، وهو مسؤول أيضاً عن فرض الرقابة الداخلية التي يراها ضرورية لكي يتسنى إعداد بيانات مالية خالية من الأخطاء الجوهرية، سواء أكانت ناتجة عن غش أم غلط.

والأمين العام مسؤول، لدى إعداد البيانات المالية، عن تقييم قدرة الجامعة على مواصلة أنشطتها كمنشأة مستمرة، عبر الإفصاح، حسب الاقتضاء، عن المسائل المتصلة بقدرتها على أن تكون منشأة مستمرة، وعبر استخدام الأساس المحاسبي القائم على أساس الاستمرارية، إلا إذا كان الأمين العام يعترف بتصفية الجامعة أو وقف عملياتها، أو لم يكن لديه أي بديل واقعي عن القيام بذلك.

أما الأفراد المكلفون بتنظيم البيانات المالية، فهم مسؤولون عن الإشراف على عملية الإبلاغ المالي التي تقوم بها الجامعة.

مسؤوليات مراجعي الحسابات عن مراجعة البيانات المالية

تتمثل أهدافنا في الحصول على تأكيد معقول بشأن ما إذا كانت البيانات المالية في مجملها خالية من الأخطاء الجوهرية، سواء كانت هذه الأخطاء ناتجة عن غش أو غلط، وفي إصدار تقرير مراجعي الحسابات الذي يشمل رأينا. والتأكيد المعقول هو مستوى عالٍ من التأكيد، ولكنه لا يضمن أن المراجعة التي تجري وفقاً للمعايير الدولية لمراجعة الحسابات ستكشف دائماً عن الخطأ الجوهرية عند وجوده. أما الأخطاء فيمكن أن تنشأ عن غش أو غلط وتعتبر جوهرية إذا كان من المتوقع أن تؤثر على نحو معقول، منفردة أو مجتمعة، في القرارات الاقتصادية التي يتخذها المستخدمون على أساس هذه البيانات المالية.

وفي إطار مراجعة الحسابات وفق المعايير الدولية لمراجعة الحسابات، نتحلّى بالحكمة المهنية ونتبع منهجاً يقوم على الشك المهني طوال عملية المراجعة. ونقوم أيضاً بما يلي:

(أ) تحديد وتقييم مخاطر ورود أخطاء جوهرية في البيانات المالية، سواء أكانت تلك الأخطاء ناتجة عن الغش أم الغلط، ووضع وتنفيذ إجراءات مراجعة للتصدي لتلك المخاطر، واستقاء أدلة كافية وملائمة من المراجعة لكي تشكل أساساً نستند إليه في إبداء رأينا. ويفوق احتمال عدم الكشف عن أخطاء جوهرية ناتجة عن الغش احتمال عدم الكشف عن الأخطاء الناتجة عن الغلط، بما أن الغش قد ينطوي على تواطؤ أو تزوير أو إغفال متعمد أو تقديم بيانات كاذبة أو تجاوز الرقابة الداخلية؛

(ب) فهم إجراءات الرقابة الداخلية ذات الصلة بعملية مراجعة الحسابات حتى يتسنى وضع إجراءات لمراجعة الحسابات تكون ملائمة للظروف السائدة، ولكن ليس لغرض إبداء رأي بشأن فعالية إجراءات الرقابة الداخلية المعمول بها في جامعة الأمم المتحدة؛

(ج) تقييم مدى ملاءمة السياسات المحاسبية المتبعة ومعقولية التقديرات المحاسبية والإفصاحات ذات الصلة من جانب الأمين العام؛

(د) استخلاص استنتاجات بشأن مدى ملاءمة استخدام الأمين العام للأساس المحاسبي القائم على أساس الاستمرارية، وبشأن ما إذا كانت توجد، بناءً على الأدلة المستمدة من مراجعة الحسابات، حالة من حالات عدم اليقين الجوهرية التي تتصل بأحداث أو ظروف قد تثير شكوكاً جدية حول قدرة الجامعة

على مواصلة العمل كمنشأة مستمرة. فإذا خالصنا إلى وجود حالة من حالات عدم اليقين الجوهرية، تعين علينا توجيه الانتباه في تقريرنا عن مراجعة الحسابات إلى الإفصاحات المتصلة بذلك في البيانات المالية، أو إذا كانت هذه الإفصاحات غير كافية، تعديل رأينا. وتستند استنتاجاتنا إلى أدلة مراجعة الحسابات التي تم الحصول عليها حتى تاريخ تقريرنا عن مراجعة الحسابات. بيد أنه قد تقع أحداث أو ظروف في المستقبل تؤدي إلى توقف الجامعة عن مواصلة عملها كمنشأة مستمرة؛

(هـ) تقييم طريقة عرض البيانات المالية وهيكلها ومضمونها بوجه عام، بما في ذلك الإفصاحات، وتقييم ما إذا كانت البيانات المالية تعكس المعاملات والأحداث التي تعبر عنها بطريقة تحقق العرض النزيه.

ونتواصل مع المكلفين بتنظيم البيانات المالية بخصوص جملة مسائل منها النطاق والتوقيت المقرران لمراجعة الحسابات والنتائج الهامة للمراجعة، بما في ذلك أي أوجه قصور هامة في الرقابة الداخلية نفد عليها أثناء مراجعتنا للحسابات.

تقرير عن المتطلبات القانونية والتنظيمية الأخرى

نرى أن معاملات جامعة الأمم المتحدة التي أطلعنا عليها أو قمنا بتدقيقها في إطار مراجعتنا للحسابات تتفق، من جميع النواحي الهامة، مع النظام المالي والقواعد المالية للأمم المتحدة ومع السند التشريعي. ووفقاً للمادة السابعة من النظام المالي والقواعد المالية للأمم المتحدة، أصدرنا أيضاً تقريراً مطولاً عن مراجعتنا لحسابات جامعة الأمم المتحدة.

(توقيع) هو كاي

المراجع العام للحسابات في جمهورية الصين الشعبية
رئيس مجلس مراجعي الحسابات

(توقيع) دوروثي بيريز غوتيريز

المراقبة المالية العامة بالنيابة لجمهورية شيلي
(كبيرة مراجعي الحسابات)

(توقيع) بيير موسكوفيسي

الرئيس الأول لديوان المحاسبة الفرنسي

24 تموز/يوليه 2024

الفصل الثاني

التقرير المطول لمجلس مراجعي الحسابات

موجز

جامعة الأمم المتحدة (الجامعة) مجمع فكري يركّز على إيجاد الحلول، وأداة بحثية تابعة لمنظومة الأمم المتحدة. ويؤدي مركز جامعة الأمم المتحدة دور وحدة الشؤون الإدارية والتنسيق والخدمات في منظومة جامعة الأمم المتحدة العالمية. وتضطلع بالأعمال البحثية والأكاديمية الرئيسية في الجامعة شبكة عالمية من معاهد البحث والتدريب. وتكمل برامج بحثية هذه الشبكة.

وقد قام مجلس مراجعي الحسابات بمراجعة البيانات المالية، واستعرض عمليات الجامعة للسنة المنتهية في 31 كانون الأول/ديسمبر 2023. وأجريت المراجعة من خلال مزيج من المراجعة الميدانية والمراجعة عن بُعد في المكتب الإداري للجامعة في بوتراجايا، ماليزيا، وفي مقر الجامعة في طوكيو، في الفترة من 22 كانون الثاني/يناير إلى 29 شباط/فبراير 2024. وأجريت الزيارة الأخيرة في المكتب الإداري للجامعة في الفترة من 25 آذار/مارس إلى 26 نيسان/أبريل 2024.

نطاق التقرير

يغطي هذا التقرير مسائل يرى المجلس أنه ينبغي توجيه انتباه الجمعية العامة إليها، وقد نوقشت تلك المسائل مع إدارة الجامعة التي ضمنت آراؤها في هذا التقرير على النحو المناسب.

وأجريت مراجعة الحسابات أساساً لتمكين المجلس من تكوين رأي عما إذا كانت البيانات المالية تعرض بنزاهة المركز المالي للجامعة في 31 كانون الأول/ديسمبر 2023 وأداءها المالي وتدفعاتها النقدية للسنة المنتهية في ذلك التاريخ، وفقاً للمعايير المحاسبية الدولية للقطاع العام. وتضمنت مراجعة الحسابات استعراضاً عاماً للنظم المالية والضوابط الداخلية وفحصاً اختبارياً للسجلات المحاسبية، وغيرها من المستندات الداعمة، بالقدر الذي اعتبره المجلس ضرورياً لتكوين رأي بشأن البيانات المالية.

واستعرض المجلس أيضاً عمليات الجامعة في إطار البند 7-5 من النظام المالي والقواعد المالية للأمم المتحدة، الذي يخول المجلس الإدلاء بملاحظاته بشأن كفاءة الإجراءات المالية، والنظام المحاسبي، والضوابط المالية الداخلية، وبصورة عامة، إدارة العمليات وتنظيمها.

رأي مراجعي الحسابات

يرى المجلس أن البيانات المالية تعرض بأمانة، من جميع الجوانب الجوهرية، المركز المالي للجامعة في 31 كانون الأول/ديسمبر 2023، وأداءها المالي وتدفعاتها النقدية للسنة المنتهية في ذلك التاريخ، وفقاً للمعايير المحاسبية الدولية للقطاع العام.

الاستنتاج العام

لم يعثر المجلس على أية أخطاء أو أوجه إغفال أو أغلاط هامة بعد استعراضه السجلات المالية للجامعة للسنة المنتهية في 31 كانون الأول/ديسمبر 2023. غير أن المجلس لاحظ وجود مجال للتحسين يتعلق بإدارة الموارد البشرية، وإدارة البرامج، والمشتريات، وإدارة النقدية.

ويبلغ الإيرادات ما مجموعه 117,78 مليون دولار والمصروفات 81,44 مليون دولار، عكس الأداء المالي فائضاً صافيه 36,34 مليون دولار، يعزى أساساً إلى تغيرات مواتية في القيمة العادلة في حافظة صندوق الهبات. وظل المركز المالي العام للجامعة سليماً، حيث فاق حجم الأصول المتداولة حجم الخصوم المتداولة بأكثر من خمسة أضعاف، وفاق مجموع الأصول مجموع الخصوم بأكثر من سبعة أضعاف.

النتائج الرئيسية

فيما يلي النتائج الرئيسية التي توصل إليها المجلس:

وجود قصور في استخدام الأفراد

استعرض المجلس الاتفاق الساري المبرم بين الجامعة وإحدى وكالات الاستقدام، ولاحظ أن هناك أفراداً استقدمتهم الوكالة يؤدون خدمات أساسية في وظائف الجامعة. ولم يكن الأفراد المذكورون أعلاه معتمدين بموجب أي عقد من عقود أفراد الجامعة، ومن ثم، لم يكن لديهم كتاب تعيين أو عقد موقع مع الجامعة. وكانت المدفوعات تؤدي للأفراد من قبل وكالة الاستقدام، التي كانت بدورها الشركة التي تتلقى أوامر الشراء من الجامعة. ولم تكن الوظائف التي يشغلها الأفراد المستقدمون مدرجة في الوظائف الشاغرة أو بيانات احتياجات الميزانية منها للفترة 2023. وكان لدى الأفراد إمكانية وصول واسعة النطاق إلى نظام كوانتوم للتخطيط المركزي للموارد طوال فترة 2023.

عدم تحديد علاقة ارتباط على مستوى المشاريع بين نظامي بيليكان وكوانتوم

استعرض المجلس جميع مشاريع الجامعة الحالية التي كانت قيد التنفيذ وتحقق من عدم وجود علاقة ارتباط بين عدد المشاريع المسجلة في نظام بيليكان، وهو نظام إدارة المشاريع عبر الإنترنت، وتلك المسجلة في نظام كوانتوم. ولاحظ المجلس أن هناك مشاريع مسجلة في نظام بيليكان غير مربوطة بنظام كوانتوم. وكان هناك خبراء استشاريون غير مربوطين بمشاريعهم في نظام بيليكان. وعلاوة على ذلك، لم تضطلع الجامعة بأي تحليل أو تسوية بين المشاريع في نظامي بيليكان وكوانتوم، ولم تضع أي ضوابط للتخفيف من مخاطر عدم اكتمال معلومات إدارة المشاريع.

وجود قصور في إدارة المشاريع المتعلقة بالميزانية

أجرى المجلس تحليلاً لتقارير الميزانية المستخرجة من نظام كوانتوم ولاحظ أن إدارة وحساب استرداد التكاليف (أو التكاليف العامة) تؤدي يدوياً. ولم تكن هذه المسألة مدرجة في تقارير الميزانية في نظام كوانتوم بوصفها بارامترا للرصد السليم على مستوى المقر أو المعهد.

التوصيات الرئيسية

استناداً إلى نتائج مراجعة الحسابات، يوصي المجلس بأن تقوم جامعة الأمم المتحدة بما يلي:

وجود قصور في استخدام الأفراد

(أ) كفاءة الامتثال للنظامين الأساسي والإداري لموظفي الأمم المتحدة فيما يتعلق بمسائل الاستقدام وتعهد أمور الأفراد؛

(ب) تقييد وصول الأفراد إلى نظمها وفقاً للمهام المحددة الواردة في كتاب التعيين والعقد المباشر والاتفاق والاختصاصات المبرم مع الفرد، ووفقاً للنظامين الأساسي والإداري لموظفي الأمم المتحدة؛

عدم تحديد علاقة ارتباط على مستوى المشاريع بين نظامي بيليكان وكوانتوم

(ج) تحديد وتصحيح الاختلافات التي لوحظت في المعلومات المسجلة المتعلقة بالمشاريع قيد التنفيذ وضمان المواءمة السليمة بين الرصد المالي وغير المالي في نظم إدارة المشاريع الخاصة بها؛

(د) إجراء تحليل التكلفة والعائد لنظامي بيليكان وكوانتوم، بهدف تقييم فائدتهما فيما يتعلق بإدارة المشاريع ووضع خطة عمل رسمية قصيرة الأجل لمعالجة أي فجوة قد تنشأ، إذا لزم الأمر؛

وجود قصور في إدارة المشاريع المتعلقة بالميزانية

(هـ) إدراج بارامتر استرداد التكاليف أو بارامتر تكاليف دعم البرامج في تقرير مراقبة ميزانية الجامعة في نظام كوانتوم لمراقبة صافي الأموال المتاحة لتنفيذ المشاريع بشكل سليم.

متابعة التوصيات السابقة

تحقق المجلس من حالة تنفيذ توصيات السنوات السابقة حتى الفترة المنتهية في 31 كانون الأول/ديسمبر 2022. ومن بين التوصيات المتبقية البالغ عددها 30 توصية، نفذت الجامعة 14 توصية (46,7 في المائة)، وكانت هناك 14 توصية (46,7 في المائة) قيد التنفيذ، وتوصيتان (6,6 في المائة) تجاوزتهما الأحداث.

حقائق رئيسية	
مجموع الإيرادات	117,78 مليون دولار
مجموع المصروفات	81,44 مليون دولار
الفائض للسنة	36,34 مليون دولار
الأصول	565,98 مليون دولار
الخصوم	73,15 مليون دولار
صافي الأصول	492,83 مليون دولار
ميزانية جامعة الأمم المتحدة الفعلية على أساس قابل للمقارنة فيما يتعلق بالبحث وشبكات التدريب والنشر	34,79 مليون دولار
عدد معاهد البحث والتدريب التابعة لجامعة الأمم المتحدة	13

ألف - الولاية والنطاق والمنهجية

- 1 - في 6 كانون الأول/ديسمبر 1973، اعتمدت الجمعية العامة رسمياً، في دورتها الثامنة والعشرين، ميثاق جامعة الأمم المتحدة، الذي ينص على أن تكون الجامعة جماعة دولية من العلماء المشاركين في البحث، والتدريب في مرحلة الدراسات العليا، ونشر المعرفة لتعزيز مقاصد ومبادئ ميثاق الأمم المتحدة. وتكرس الجامعة عملها للبحث في المشاكل العالمية الملحة المتعلقة ببقاء البشرية ونمائها ورفاهها، مع إيلاء الاهتمام الواجب للعلوم الاجتماعية والإنسانية، إضافةً إلى العلوم الطبيعية البحتة والتطبيقية.
- 2 - وتجري الجامعة أبحاثها من خلال شبكة عالمية من المعاهد والبرامج الأكاديمية التي ينسق عملها مركز الجامعة. ويؤدي المركز دور وحدة الشؤون الإدارية والتنسيق والخدمات في منظومة جامعة الأمم المتحدة العالمية. ورغم أن المركز موجود أساساً في طوكيو، فإن لديه عدداً من المكاتب التابعة له، بما في ذلك مكتب للخدمات الإدارية والمالية موجود في بوتراجايا، ماليزيا. وتضطلع بالأعمال البحثية والأكاديمية الرئيسية في الجامعة شبكة عالمية تضم 13⁽¹⁾ معهداً للبحث والتدريب.
- 3 - ولا تتلقى الجامعة أي أموال من الميزانية العادية للأمم المتحدة. وهي تمول فقط من التبرعات ومن إيرادات الاستثمار المتأتمية من صندوق الهبات التابع للجامعة، وهو يتألف من تبرعات محتفظ بها مقدمة من جهات مانحة تُستثمر بصفة دائمة لتوليد تدفق للإيرادات يُستخدم لتلبية الاحتياجات البرنامجية والتشغيلية للمعاهد.

(1) المعهد العالمي لبحوث الاقتصاد الإنمائي؛ والمعهد الدولي لتكنولوجيا البرمجيات؛ والمعهد المشترك بين جامعة الأمم المتحدة وجامعة ماستريخت للبحث والتدريب الاقتصادي والاجتماعيين بشأن الابتكار والتكنولوجيا؛ ومعهد الموارد الطبيعية في أفريقيا؛ وبرنامج التكنولوجيا الحيوية في أمريكا اللاتينية ومنطقة البحر الكاريبي؛ ومعهد الدراسات المتقدمة للاستدامة؛ ومعهد المياه والبيئة والصحة؛ ومعهد الدراسات المقارنة للتكامل الإقليمي؛ ومعهد البيئة والأمن البشري؛ والمعهد الدولي للصحة العالمية؛ ومعهد الإدارة المتكاملة لتدفقات المواد والموارد؛ ومعهد التنمية المستدامة؛ ومعهد البحوث الاقتصادية والاجتماعية.

4 - وأجرى مجلس مراجعي الحسابات مراجعة للبيانات المالية للجامعة واستعرض أنشطتها للفترة المنتهية في 31 كانون الأول/ديسمبر 2023 وفقا لقرار الجمعية العامة 74 (د-1) المؤرخ 7 كانون الأول/ديسمبر 1946. وقد أُجريت المراجعة وفقا للنظام المالي والقواعد المالية للأمم المتحدة، وللمعايير الدولية لمراجعة الحسابات، وللمعايير الدولية للمؤسسات العليا لمراجعة الحسابات. وتقتضي تلك المعايير أن يمثل المجلس للمتطلبات الأخلاقية وأن يخطط لمراجعة الحسابات ويجريها على نحو يتيح التأكد بقدر معقول من أن البيانات المالية خالية من الأخطاء الجوهرية.

5 - وأجريت مراجعة الحسابات أساسا لتمكين المجلس من تكوين رأي عما إذا كانت البيانات المالية تعرض بنزاهة المركز المالي للجامعة في 31 كانون الأول/ديسمبر 2023 ونتائج عملياتها وتدقيقاتها النقدية للفترة المالية المنتهية في ذلك التاريخ، وفقا للمعايير المحاسبية الدولية للقطاع العام. وشمل ذلك تقييما لما إذا كانت المصروفات المسجلة في البيانات المالية قد جرى تكبدها من أجل تحقيق الأغراض التي وافقت عليها الهيئات الإدارية، وما إذا كانت الإيرادات والمصروفات قد صُنفت وسُجّلت على نحو سليم وفقا للنظام المالي والقواعد المالية للأمم المتحدة. وتضمنت مراجعة الحسابات استعراضا عاما للنظم المالية والضوابط الداخلية وفحصا اختباريا للسجلات المحاسبية، وغيرها من المستندات الداعمة، بالقدر الذي اعتُبر ضروريا لتكوين رأي بشأن البيانات المالية.

6 - واستعرض المجلس أيضا عمليات الجامعة في إطار البند 5-7 من النظام المالي والقواعد المالية للأمم المتحدة، الذي يخوّل للمجلس الإدلاء بملاحظاته بشأن كفاءة الإجراءات المالية، والنظام المحاسبي، والضوابط المالية الداخلية، وبصورة عامة، إدارة عمليات الجامعة وتنظيمها.

7 - ويغطي هذا التقرير مسائل يرى المجلس أنه ينبغي توجيه انتباه الجمعية العامة إليها. ونوقشت ملاحظات المجلس واستنتاجاته مع إدارة الجامعة التي عُرِضت آراؤها على النحو المناسب في هذا التقرير.

باء - النتائج والتوصيات

1 - متابعة التوصيات السابقة

8 - تحقّق المجلس من حالة تنفيذ توصيات السنوات السابقة حتى الفترة المنتهية في 31 كانون الأول/ديسمبر 2022. ومن بين التوصيات المتبقية البالغ عددها 30 توصية، كانت الجامعة قد نفذت 14 توصية (46,7 في المائة)، وكانت هناك 14 توصية (46,7 في المائة) قيد التنفيذ، وتوصيتان (6,6 في المائة) تجاوزتهما الأحداث (النظر الجدول 1 من الفصل الثاني). وترد في مرفق الفصل الثاني معلومات مفصلة عن حالة تنفيذ جميع التوصيات المتبقية السابقة والتقدم المحرز فيها.

الجدول 1 من الفصل الثاني
حالة تنفيذ التوصيات

تجاوزتها التوصيات المتبقية في 31 كانون الأول/ديسمبر 2023					عدد التوصيات المتبقية في 31 كانون الأول/ديسمبر 2022 نُفذت		سنة التقرير ومراجعة الحسابات	
لم تتخذ	قيد التنفيذ	الأحداث	تجاوزتها	التوصيات	التوصيات	التوصيات	التوصيات	
-	-	-	-	1	1	20	(2016)	A/72/5 (Vol. IV)، الفصل الثاني
3	-	-	3	6	9	23	(2021)	A/77/5 (Vol. IV)، الفصل الثاني
11	2	-	11	7	20	20	(2202)	A/78/5 (Vol. IV)، الفصل الثاني
14	2	-	14	14	30	63		المجموع

9 - ولاحظ المجلس المعدل البالغ 46,7 في المائة لتنفيذ التوصيات المتبقية في عام 2023، الذي يُظهر انخفاضاً مقارناً بعام 2022 (59 في المائة). ونظراً لعدم إحرار تقدم في تنفيذ التوصيات، يتوقع المجلس من الجامعة تسريع جهودها في هذا الشأن، لا سيما فيما يتعلق بالتوصيات التي يرجع تاريخها إلى عام 2021، والتي تشير إلى تقرير استعراض بيانات التعداد، وتسوية الإجازات السنوية والخبراء الاستشاريين، والتي لا يزال تنفيذها معلقاً منذ أكثر من سنتين.

التوصيات الصادرة على مدار فترات المراجعة الست

10 - نتيجة للمراجعات التي أجريت على مدى الفترة من 2018 إلى 2023، أصدر المجلس 87 توصية وأجرى 192 تقييماً بشأن توصيات السنوات السابقة. وترد في الجدول 2 من الفصل الثاني معلومات مفصلة عن توزيع التوصيات المقدمة في فترات المراجعة تلك.

الجدول 2 من الفصل الثاني

معدلات تنفيذ التوصيات الصادرة (2018-2023)، حسب التقرير

توصيات مراجعي الحسابات المنفذة بالكامل					عدد توصيات مراجعي الحسابات المتبقية		عدد توصيات مراجعي الحسابات الصادرة		سنة التقرير ومراجعة الحسابات	
في نهاية كل فترة من فترات المراجعة		عدد توصيات مراجعي الحسابات المتبقية	عدد توصيات مراجعي الحسابات الصادرة	(النسبة المئوية)	(العدد)					
40	22	55	3							A/73/5/Add.16، الفصل الثاني (2018)
53	17	32	22							A/75/5/Add.16، الفصل الثاني (2019)
84	31	37	7							A/76/5/Add.16، الفصل الثاني (2020)
64	7	11	23							A/77/5/Add.16، الفصل الثاني (2021)
59	16	27	20							A/78/5/Add.16، الفصل الثاني (2022)
47	14	30	12							A/79/5/Add.16، الفصل الثاني (2023)
56	107	192	87							المجموع

11 - وكانت معظم التوصيات الـ 87 الصادرة في فترات المراجعة الست الماضية تتعلق بالموارد البشرية وإدارة المخاطر وإدارة البرامج والمشاريع. أما التوصيات الأخرى فقد ركزت في جملة أمور على الإدارة المالية والمحاسبية وتكنولوجيا المعلومات والاتصالات.

12 - وفيما يتعلق بالتقييمات الـ 192 للتوصيات المتبقية التي أُجريت على مدى السنوات الست الماضية، كان اتجاه معدل التنفيذ أكثر من 50 في المائة، باستثناء دورتي المراجعة الأولى والأخيرة، التي بلغ معدل التنفيذ فيهما 40 و 47 في المائة على التوالي.

2 - استعراض مالي عام

المركز المالي

13 - حتى 31 كانون الأول/ديسمبر 2023، بلغ مجموع أصول الجامعة 565,98 مليون دولار (2022: 521,51 مليون دولار)، وهو ما يعكس زيادة نسبتها 8,53 في المائة (44,47 مليون دولار). وتعزى الزيادة أساساً إلى النمو في مجموع الاستثمارات، الذي يرجع في المقام الأول إلى ارتفاع القيمة السوقية لحافظة استثمارات صندوق الهبات والأموال المجمع التي تستثمرها خزنة الأمم المتحدة.

14 - وفي 31 كانون الأول/ديسمبر 2023، مثلت استثمارات الجامعة 77,41 في المائة من مجموع الأصول. وبلغت الاستثمارات المدرجة في صندوق الهبات 397,97 مليون دولار، وبلغت مشاركة الجامعة في حساب صندوق الاستثمار الرئيسي للأمم المتحدة 40,13 مليون دولار.

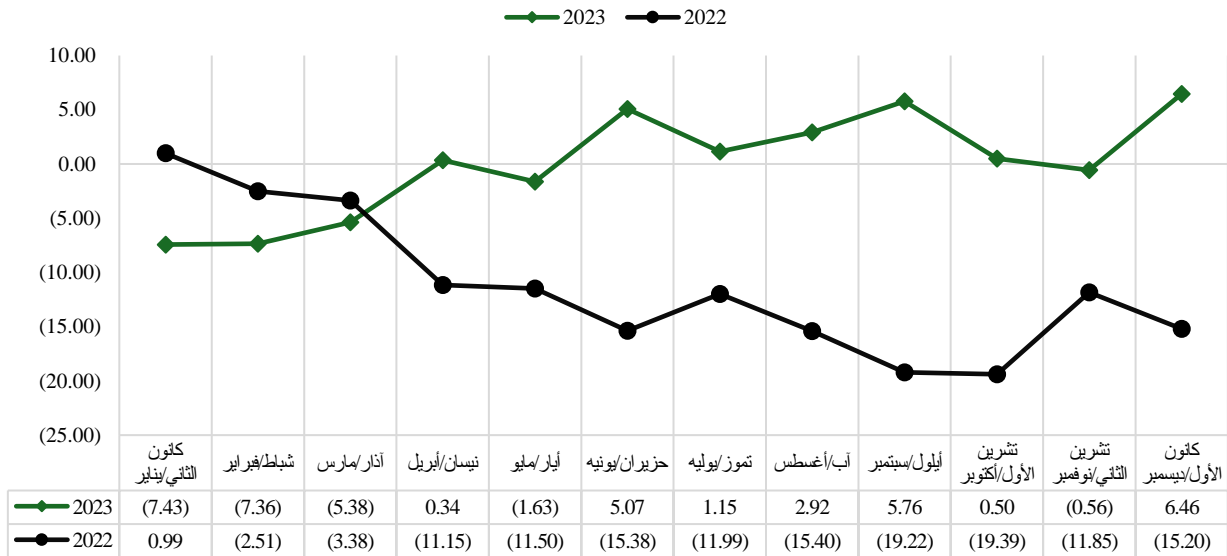
15 - وعدلت الجامعة حافظة الصناديق المتداولة في البورصة لتشمل الاستثمارات في مجال البيئة والمسائل الاجتماعية والحوكمة التي بلغت 375,06 مليون دولار ومثلت 94,24 في المائة من حافظة استثمارات صندوق الهبات. وتتص السياسة المتعلقة بصندوق الهبات على أن الاستثمارات في الصناديق المتداولة في البورصة يجب أن تتضمن توزيعاً للأصول بين صناديق الدخل الثابت وصناديق حصص الملكية الخاصة بنسبة 50 في المائة لكل منها في الاستثمارات في مجال البيئة والمسائل الاجتماعية والحوكمة.

16 - وبالنسبة للفترة من كانون الثاني/يناير إلى كانون الأول/ديسمبر 2023، أظهرت استثمارات صندوق الهبات اتجاهاً تصاعدياً، حيث أنهت العام بزيادة قدرها 6,46 في المائة (24,14 مليون دولار)، لتبلغ قيمة الاستثمارات 397,97 مليون دولار (2022: 373,83 مليون دولار). ويرد اتجاه التغييرات في صندوق الهبات في عامي 2023 و 2022 في الشكل الأول من الفصل الثاني.

الشكل الأول من الفصل الثاني

التغيرات الشهرية المتراكمة التي سجلها صندوق الهبات التابع لجامعة الأمم المتحدة في عامي 2022 و 2023

(النسبة المئوية)



المصدر: التقارير الشهرية الصادرة عن صندوق الهبات التابع لجامعة الأمم المتحدة لعامي 2022 و 2023.

17 - وأبلغت الجامعة عن خصوم مجموعها 73,15 مليون دولار في 31 كانون الأول/ديسمبر 2023 (2022: 66,84 مليون دولار)، وهو ما يعكس زيادة بنسبة 9,44 في المائة (6,31 ملايين دولار). وتُعزى الزيادة في الخصوم إلى الحسابات المستحقة الدفع والخصوم المستحقة، وتحديدًا الرسوم المستحقة الدفع المرتبطة بالاستثمارات، والتي بلغت 5,94 ملايين دولار (2022: 3,94 ملايين دولار)، والخصوم الأخرى، وهي أساساً خصوم عقود الإيجار التمويلي المتعلقة بحقوق الاستخدام المتبرع بها، وهي التكاليف الإضافية الطويلة الأجل المطلوبة المدرجة في تمويل مبنى مركز الجامعة في طوكيو.

الأداء المالي

18 - بلغ مجموع إيرادات الجامعة 117,78 مليون دولار (2022: 54,19 مليون دولار)، وبلغ مجموع مصروفاتها 81,44 مليون دولار (2022: 146,11 مليون دولار)، مما أدى إلى فائض قدره 36,34 مليون دولار (2022: عجز قدره 91,92 مليون دولار). وتُعزى الزيادة في الإيرادات بنسبة 117,36 في المائة (63,59 مليون دولار) إلى تسجيل الجامعة صافي إيرادات استثمار صافية بلغت 56,4 مليون دولار، مما يمثل تحولاً ملحوظاً عن خسائر العام السابق. ونتج ذلك التحول الإيجابي عن تغيرات مواتية في القيمة العادلة في حافظة صندوق الهبات.

19 - وفي 31 كانون الأول/ديسمبر 2023، أظهر صافي إيرادات صندوق الهبات اتجاهًا إيجابياً تألف من إيرادات استثمار (صافية) نتيجة لتغيرات إيجابية في القيمة العادلة في حافظة صندوق الهبات بمقدار 47,62 مليون دولار، ومن إيرادات استثمار مقدارها 9,68 ملايين دولار (2022: 7,52 ملايين دولار)،

قابلتها بشكل حدي الخسائر المحققة في بيع الصناديق المتداولة في البورصة بقيمة 2,33 مليون دولار (2022: مكاسب بقيمة 43,82 مليون دولار). وترد في الشكل الثاني من الفصل الثاني التغيرات التاريخية التي طرأت خلال السنوات الخمس الماضية على صافي إيرادات صندوق الهبات.

الشكل الثاني من الفصل الثاني صافي إيرادات صندوق الهبات (2019-2023)

(بآلاف دولارات الولايات المتحدة)

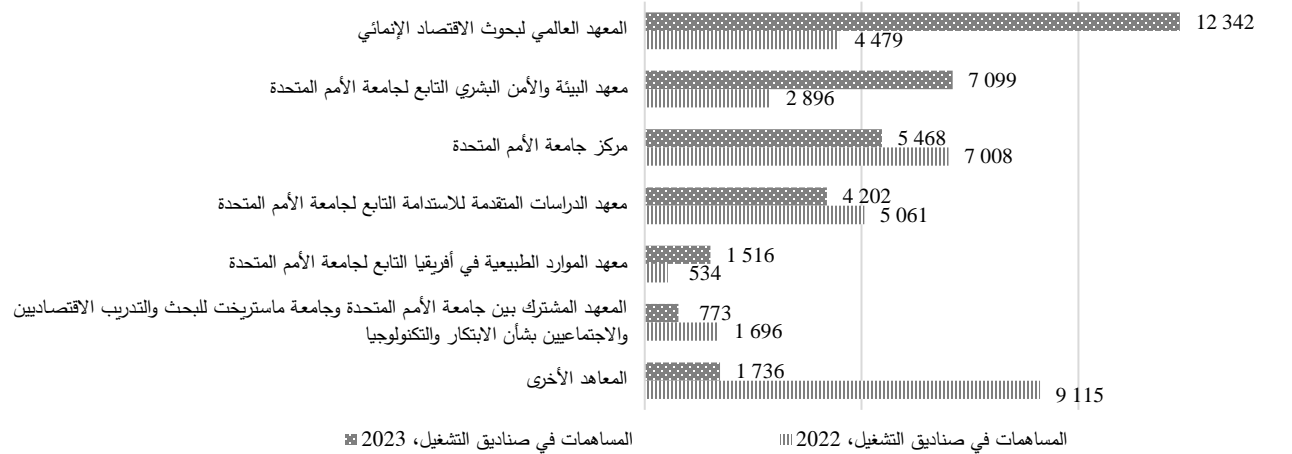


المصدر: البيانات المالية لجامعة الأمم المتحدة للفترة من 2019 إلى 2023.

20 - وأبلغت الجامعة عن إيرادات من التبرعات بلغ مجموعها 53,28 مليون دولار (2022: 49,74 مليون دولار)، وهو ما يمثل زيادة بنسبة 7,10 في المائة (3,54 ملايين دولار)، مدفوعة بزيادة في التبرعات النقدية بنسبة 8,32 في المائة (2,57 مليون دولار) لتصل إلى 33,39 مليون دولار (2022: 30,83 مليون دولار). ويرجع التباين أساساً إلى اتفاقيات المانحين الجديدة التي تم توقيعها. وترد المساهمات في صناديق التشغيل للفترتين 2023 و 2022 في الشكل الثالث من الفصل الثاني.

الشكل الثالث من الفصل الثاني
المساهمات في صناديق التشغيل لعامي 2022 و 2023

(بآلاف دولارات الولايات المتحدة)



المصدر: بيان المساهمات والمساهمات في صناديق التشغيل لعامي 2022 و 2023.

21 - وبلغ مجموع المصروفات 81,44 مليون دولار (2022: 146,11 مليون دولار)، وهو ما يمثل انخفاضاً بنسبة 44,26 في المائة (64,67 مليون دولار)، مدفوعاً بالتغير في القيمة السوقية العادلة للاستثمارات. وتألقت فئات المصروفات الرئيسية من مرتبات الموظفين وبدلاتهم واستحقاقاتهم التي بلغ مجموعها 30,62 مليون دولار، في حين بلغت قيمة الإيجار عقود الإيجار والمنافع العامة 19,24 مليون دولار. وبلغ مجموع مصروفات التشغيل العامة الأخرى 16,09 مليون دولار، وبلغ مجموع تعويضات غير الموظفين وبدلاتهم 6,79 ملايين دولار.

النسب المالية

22 - تشير النسب المبينة في الجدول 3 من الفصل الثاني إلى أن المركز المالي العام للجامعة ظل سليماً. ويعزى ذلك إلى أن حجم الأصول المتداولة فاق حجم الخصوم المتداولة بأكثر من خمسة أضعاف، وفاق مجموع الأصول مجموع الخصوم بأكثر من سبعة أضعاف. وتدل نسبة السيولة السريعة ونسبة النقدية أيضاً على وجود مستوى ملائم من السيولة، لأن بمقدور الجامعة تغطية جميع الديون القصيرة الأجل وتظل لديها مع ذلك نقدية متبقية.

الجدول 3 من الفصل الثاني
تحليل النسب

31 كانون الأول / 31 كانون الأول / ديسمبر 2022 ديسمبر 2023		النسبة
مجموع الأصول إلى مجموع الخصوم ^(أ)		
7,80	7,74	نسبة الأصول إلى الخصوم
نسبة التداول ^(ب)		
5,71	5,52	نسبة الأصول المتداولة إلى الخصوم المتداولة
نسبة السيولة السريعة ^(ج)		
5,66	5,49	نسبة (النقدية + الاستثمارات القصيرة الأجل + الحسابات المستحقة القبض) إلى الخصوم المتداولة
نسبة النقدية ^(د)		
3,08	3,74	نسبة (النقدية + الاستثمارات القصيرة الأجل) إلى الخصوم المتداولة

المصدر: البيانات المالية لجامعة الأمم المتحدة.

- (أ) يدل ارتفاع النسبة على قدرة الكيان على الوفاء بمجمل التزاماته.
- (ب) يدل ارتفاع النسبة على قدرة الكيان على تسديد خصومه المتداولة.
- (ج) نسبة السيولة السريعة نسبة أكثر تحفظاً من نسبة التداول، لأنها لا تشمل المخزونات والأصول المتداولة الأخرى التي يصعب تحويلها إلى نقدية. ويدل ارتفاع النسبة على أن المركز الحالي يتسم بسيولة أكبر.
- (د) تشير نسبة النقدية إلى ما يملكه الكيان من سيولة. وهي تستخدم لقياس حجم النقدية أو مكافآت النقدية أو الأموال المستثمرة المتوافرة ضمن الأصول المتداولة لتغطية الخصوم المتداولة.

3 - إدارة الموارد البشرية

وجود قصور في استقدام الأفراد

- 23 - تحدد المبادئ التوجيهية لإطار التوظيف في جامعة الأمم المتحدة أن طرائق التعاقد مع الموارد البشرية في الجامعة تتألف من التعيينات المحددة المدة، واتفاقات خدمات الموظفين، وعقود الخبراء الاستشاريين، واتفاقات العقود المؤسسية، ومتطوعي الأمم المتحدة، والمتدربين الداخليين.
- 24 - وتنص سياسة شؤون الأفراد في جامعة الأمم المتحدة على أن يكون الأفراد الإداريون في وظائف ثابتة. ويكون هؤلاء الأفراد من موظفي الأمم المتحدة وتطبق عليهم أحكام النظامين الأساسي والإداري لموظفي الأمم المتحدة، ويخضعون للترتيبات المتعلقة بالقواعد الخاصة أو شروط التعيين الخاصة التي يوافق عليها رئيس الجامعة والأمين العام للأمم المتحدة وفقاً لميثاق الجامعة، لتلبية الاحتياجات الخاصة للجامعة.
- 25 - وفيما يتعلق بإمكانية وصول الموظفين إلى النظام المركزي لتخطيط موارد المؤسسة، تنص المبادئ التوجيهية للجامعة المتعلقة بالوصول إلى نظام كوانتوم على أن الوصول يُمنح لجميع الموظفين العاملين بموجب تعيينات محددة المدة، بينما يتاح أو لا يتاح للموظفين العاملين بموجب اتفاقات خدمات الموظفين الوصول التلقائي إلى نظام الخدمات الإلكترونية في كوانتوم (Quantum eServices) على أساس سجلات الموارد البشرية دون حاجة إلى تقديم طلب وصول المستخدم.

26 - وعلاوة على ذلك، يجوز منح حقوق إضافية للوصول إلى نظام كوانتوم للموظفين العاملين بموجب تعيينات محددة المدة والأفراد العاملين بموجب اتفاقات خدمات الموظفين والأفراد المعيّنين كالخبراء الاستشاريين والأفراد المؤقتين وموظفي الدعم في المعاهد والجامعات المرتبطة بجامعة الأمم المتحدة (الأشخاص ذوي المصلحة) الذين تقتضي واجباتهم الرسمية ذلك الوصول.

27 - وفيما يتعلق بأنواع المستخدمين، تبين المبادئ التوجيهية المتعلقة بالوصول إلى نظام كوانتوم أن المستخدمين يُمنحون حقوقاً محددة للوصول إلى وحدات ووظائف محددة من خلال تعيين ملف تعريف وظيفي، حسب الموارد التي يحتاجونها لأداء وظائفهم، مثل وحدات المالية أو الشراء أو المشاريع: مستخدم عام؛ وموظف شراء؛ ومدير مشروع؛ ومستخدم لشؤون المالية.

28 - وقد أبرم الاتفاق الطويل الأجل بين وحدة الخدمات المشتركة على الصعيد العالمي التابعة لبرنامج الأمم المتحدة الإنمائي وإحدى وكالات الاستقدام بهدف توفير خدمات استقدام الأفراد وإدارة العقود. وتتقيد الجامعة باتفاق التعاون هذا منذ 9 شباط/فبراير 2022 بالنسبة للخدمات المذكورة في الاتفاق الطويل الأجل، على النحو الذي تجيزه القاعدة المالية 105-17، وكذلك البند 14-1-2 من دليل مشتريات الأمم المتحدة، التي يرد فيها أنه يجوز للأمانة العامة للأمم المتحدة أن تدخل في عقد استناداً إلى قرار شراء صادر عن منظمة أخرى تابعة للأمم المتحدة (باستخدام اتفاقات أو عقود طويلة الأجل لمنظمات أخرى تابعة للأمم المتحدة و/أو استخدام نتائج طلبات تقديم عروض لمنظمات أخرى تابعة للأمم المتحدة - أي الاستفادة من مناقصات أخرى).

29 - واستعرض المجلس الاتفاق الساري الذي تتعده الجامعة ووكالة الاستقدام، ولاحظ ما يلي:

(أ) كان هناك خمسة من الأشخاص الذين استقدمتهم الوكالة يؤدون خدمات أساسية في وظائف الجامعة، مثل منسق سفر، ومعاون مشتريات، ومعاون إداري، ومساعد موارد بشرية، ومعاون شؤون مالية؛

(ب) لم يكن الأفراد المذكورون أعلاه معتمدين بموجب أي عقد من عقود أفراد الجامعة، سواء كان اتفاقاً بشأن تعيين محدد المدة، أو اتفاقاً من اتفاقات خدمات الموظفين، أو اتفاقاً مع خبير استشاري دولي، أو اتفاقاً مع خبير استشاري، أو اتفاقاً مع متطوع من متطوعي الأمم المتحدة. وبالتالي، لم يكن لديهم كتاب تعيين أو عقد موقع مع الجامعة حتى نهاية الاستعراض في 1 شباط/فبراير 2024. وتجدر الإشارة إلى أنه كانت لدى هؤلاء الأفراد عقود مباشرة سارية المفعول مع وكالة الاستقدام، تنتهي صلاحيتها في الفترة ما بين 26 آذار/مارس 2024 و 25 حزيران/يونيه 2024، بعد بلوغها فترة 24 شهراً؛

(ج) كانت المدفوعات تؤدي للأفراد من قبل وكالة الاستقدام، التي كانت تتلقى بدورها أوامر الشراء من الجامعة؛

(د) لم تكن الوظائف الخمس التي يشغلها الأفراد المستقدمون من قبل وكالة الاستقدام مدرجة ضمن الوظائف الشاغرة أو بيانات احتياجات الميزانية منها للفترة 2023؛

(هـ) كانت للأفراد قدرة واسعة على الوصول إلى نظام كوانتوم، بما في ذلك أدوار المشرف على الحسابات المستحقة الدفع، والمحاسب، وجهة التنسيق، ومراجع الحسابات، ومستخدم الشؤون المالية، وموظف الشراء، وأخصائي الإيرادات، ومتعهد الموردين، ومنسق السفر طوال فترة 2023.

- 30 - ويرى المجلس أن الاستعانة بأفراد خارجيين لأداء مهام تتصل بالخدمات الإدارية الأساسية لا يتوافق مع الإطار التنظيمي الساري حالياً في الجامعة.
- 31 - وعلاوة على ذلك، يرى المجلس أن تعيين أفراد في وظائف ثابتة ذات مهام أساسية غير محددة مسبقاً في ميزانية الجامعة يمكن أن يعكس أوجه قصور في تخطيط الاحتياجات من الموظفين.
- 32 - ويرى المجلس أيضاً أن إدارة شؤون الأفراد الذين يستعان بهم من جهات خارجية في بعض الوظائف دون اتخاذ تدابير كافية للحفاظ على إمكانية الوصول إلى المعلومات أو الإجراءات الداخلية المحددة يمكن أن يمس بسرية هذه المعلومات والإجراءات، خاصة وأن الجامعة لا تدير شؤون هؤلاء الأفراد بشكل مباشر وأنه يمكنهم الوصول على نطاق واسع إلى نظمها.
- 33 - ويوصي المجلس بأن تكفل الجامعة الامتثال للنظامين الأساسيين والإداريين لموظفي الأمم المتحدة فيما يتعلق بمسائل الاستقدام وتعهد أمور الأفراد.
- 34 - ويوصي المجلس بأن تقوم الجامعة بتقييد وصول الأفراد إلى نظمها وفقاً للمهام المحددة الواردة في كتاب التعيين الخاص بالفرد وعقده المباشر والاتفاق المبرم معه واختصاصاته، ووفقاً للنظامين الأساسيين والإداريين لموظفي الأمم المتحدة.
- 35 - وقبلت جامعة الأمم المتحدة التوصية الأولى.
- 36 - ولم تتفق الجامعة مع التوصية الثانية وذكرت أنه فيما يتعلق بتقييد إمكانية الوصول إلى نظمها، فإن جميع المتعاقدين مع وكالة الاستقدام يؤدون مهاماً محددة واردة في اختصاصاتهم. ولكي يؤديوا واجباتهم هذه، تم منحهم أدواراً واسعة في نظام كوانتوم، تتمثل في إدخال البيانات ومعالجة المعاملات الأساسية، وهي أدوار تتطلب الوصول إلى وحدات محددة لدعم العمليات اليومية. وما لم تكن لديهم هذه الأدوار في نظام كوانتوم، لن يكونوا قادرين على أداء المهام وفقاً لاختصاصاتهم المتعلقة بالخدمة؛ ومع ذلك، لم يُمنح المتعاقدون أي أدوار موافقة.
- 37 - ويرى المجلس أنه على الرغم من أن سياسة شؤون الأفراد في الجامعة تذكر فئة "أفراد إداريون آخرون"، فإن هؤلاء الأفراد ليسوا مشمولين بهذه الفئة كما أنهم ليسوا "موظفين" تنطبق عليهم أحكام النظامين الأساسيين والإداريين لموظفي الأمم المتحدة. ويكرر المجلس التأكيد على أن الفئة التعاقدية المسماة "أفراد إداريون آخرون" هي فئة غير معرفة في النظامين الأساسيين والإداريين للموظفين ويجب على الجامعة أن تتكيف مع أنواع التعيينات المحددة لديها. وبالتالي، فإن الأدوار في نظام كوانتوم التي تتطلب على واجبات تتعلق بالأعمال الأساسية يجب أن تسند إلى موظفي الجامعة فقط، على أن يكون مفهوماً أن استمرارية الطريقة المذكورة في هذا الشأن يجب أن تمثل قيماً على نظمها. ومن ثم، يتم الإبقاء على هذه التوصية.

عدم التوازن في التمثيل الجغرافي

- 38 - تنص المادة 101 (3) من ميثاق الأمم المتحدة على أنه ينبغي في استخدام الموظفين وفي تحديد شروط خدمتهم أن يراعى في المكان الأول ضرورة الحصول على أعلى مستوى من المقدرة والكفاية والنزاهة. ويولى الاعتبار الواجب لأهمية أن يكون التوظيف على أوسع نطاق جغرافي ممكن.

39 - وتشير استراتيجية التنوع الجغرافي التي وضعتها إدارة الاستراتيجيات والسياسات الإدارية ومسائل الامتثال وصدرت في عام 2020، إلى أن الهدف هو خفض نسبة المجموعات الإقليمية الأكثر تمثيلاً وزيادة نسبة المجموعات الإقليمية الأقل تمثيلاً، مما يحد من الاختلال العام في تركيبة تنوع المجموعات الإقليمية للموظفين في الأمم المتحدة.

40 - وبالإضافة إلى ذلك، ينص البند 4-2 والقاعدة 4-6 من النظامين الأساسي والإداري لموظفي الأمم المتحدة على أن يكون الاعتبار الأول في تعيين الموظفين أو نقلهم أو ترقيتهم هو ضرورة تأمين أعلى مستويات الكفاءة والمقدرة والنزاهة. ويولى الاعتبار الواجب لأهمية أن يكون التوظيف على أوسع نطاق جغرافي ممكن، ويشيران إلى أن هذا المبدأ لا ينطبق على وظائف فئة الخدمات العامة والفئات المتصلة بها.

41 - وتشير سياسة شؤون الأفراد في الجامعة والمبادئ التوجيهية للتوظيف في الجامعة، وشروط الخدمة في اتفاقات خدمات الموظفين إلى أن الاعتبار الأول في تعيين موظفي الجامعة يجب أن يشمل - من بين عوامل أخرى - التنوع الجغرافي.

42 - وأجرى المجلس تحليلاً للتمثيل الجغرافي لموظفي الجامعة العاملين بموجب تعيينات محددة المدة والعاملين بموجب اتفاقات خدمات الموظفين في 30 تشرين الثاني/نوفمبر 2023، واستبعد من التحليل الموظفين في فئة الموظفين الفنيين الوطنيين، لكونهم وطنيين، والموظفين في فئة الخدمات العامة والفئات المتصلة بها، لكونهم في معظمهم وطنيين. ويرد البيان التفصيلي لذلك في الجدولين 4 و 5 من الفصل الثاني.

الجدول 4 من الفصل الثاني

توزيع التمثيل الجغرافي للموظفين العاملين بموجبات تعيينات محددة المدة في 30 تشرين الثاني/نوفمبر 2023

المنطقة	الموظفون	النسبة المئوية
أفريقيا	9	10
آسيا والمحيط الهادئ	19	21
أوروبا الشرقية	2	2
أمريكا اللاتينية والكاريبي	2	2
دول أوروبا الغربية ودول أخرى	59	65
المجموع	91	100

المصدر: استناداً إلى معلومات قدمتها جامعة الأمم المتحدة.

الجدول 5 من الفصل الثاني
توزيع التمثيل الجغرافي للموظفين العاملين بموجب اتفاقات خدمات الموظفين في 30 تشرين الثاني/
نوفمبر 2023

المنطقة	الموظفون	النسبة المئوية
أفريقيا	22	11
آسيا والمحيط الهادئ	66	32
أوروبا الشرقية	11	5
أمريكا اللاتينية والكاريبي	19	9
دول أوروبا الغربية ودول أخرى	87	42
المجموع	205	100

المصدر: استنادا إلى معلومات قدمتها جامعة الأمم المتحدة.

43 - وكما هو مبين في الجدولين أعلاه، لوحظ أنه في كلتا فئتي الموظفين، كانت هناك مجموعات إقليمية ممثلة تمثيلاً عالياً وأخرى أقل تمثيلاً، مما يعكس عدم التوازن في تنوع المجموعات الإقليمية لموظفي الجامعة. بالإضافة إلى ذلك، جرى التحقق من أنه لا توجد لدى الجامعة استراتيجية رسمية متوسطة الأجل ولا طويلة الأجل لتقليص تلك الفجوة.

44 - ويرى المجلس أن عدم وجود استراتيجية للجامعة لتلبية متطلبات التمثيل الجغرافي لا يتوافق مع أحكام الأمم المتحدة في هذا الصدد. ومن شأن وضع مسار واضح لتحقيق التوازن الملائم بين تطبيق المعايير الجغرافية واحتياجات الجامعة من الموظفين أن يساهم في الوفاء بشكل كاف بسياسة الجامعة لشؤون الأفراد.

45 - ويقر المجلس بأن المستوى المرغوب لتمثيل كل مجموعة إقليمية يمكن أن يتفاوت وقد يتحدد في سياق طبيعة المهام ويمكن أن يتوافق بشكل عام مع التوزيع الجغرافي لمواقع المعاهد حيث يمكن أن يكون للعديد من الموظفين عقود محلية. ومع ذلك، يجب أن تضمن الجامعة وضع استراتيجية تتضمن تحليلها وخطة عمل لمعالجة هذه الاختلالات في تمثيل الموظفين.

46 - ويوصي المجلس بأن تحدد الجامعة استراتيجية متوسطة الأجل وطويلة الأجل لتحقيق التمثيل الجغرافي تدريجياً وفقاً لميثاق الأمم المتحدة وأن تحدد بارامتراتها للتمثيل الجغرافي، مع مراعاة خصائصها المحددة.

47 - وقبلت الجامعة هذه التوصية.

4 - إدارة البرامج

عدم وجود ارتباط على مستوى المشاريع بين نظامي بيليكان وكوانتوم

48 - ترد في المبادئ التوجيهية للجامعة لإدارة المشاريع، المؤرخة كانون الأول/ديسمبر 2016، أحكام تبين أن المبادئ التوجيهية تنطبق على المشاريع المنشأة في إطار برنامج العمل لفترة السنتين المعتمد من الجامعة، وهي إلزامية.

- 49 - وتغفل المبادئ والقواعد الواردة في المبادئ التوجيهية من خلال نظام إدارة المشاريع عبر الإنترنت، بيليكان، وهو مستودع بدأ العمل به في عام 2023.
- 50 - وتتص المبادئ التوجيهية على ضرورة أن يكون لأي مشروع في نظام بيليكان إطاراً زمنياً محدد، وتاريخ ابتداء وتاريخ انتهاء، وميزانية محددة، وموارد مخصصة لتحقيق الغاية/الغايات المحددة. ويمكن أن تبدأ مشاريع الجامعة في أي وقت ويمكن تنفيذها إما داخلياً أو بالاشتراك مع شركاء خارجيين.
- 51 - ومن منظور مالي، تنفذ المشاريع التي يكون تمويلها خاضعاً للجامعة وفقاً للنظام المالي والقواعد المالية للأمم المتحدة. وبالإضافة إلى ذلك، يكون مدير المشروع مسؤولاً عن الإدارة المالية للمشاريع، وعلى وجه الخصوص، عن مراقبة ورصد مصروفات المشروع وضمان إدماج المعلومات المالية في نظام إدارة المشاريع، تماشياً مع الممارسات المتبعة.
- 52 - وتحديث هذه الإدارة المالية في نظام كوانتوم بمعلومات نقلتها الجامعة من نظام أطلس في كانون الثاني/يناير 2023.
- 53 - واستعرض المجلس جميع المشاريع الحالية قيد التنفيذ للجامعة التي كان موعدها النهائي 30 تشرين الثاني/نوفمبر 2023. ونظر المجلس في بيانات نظام بيليكان التي قدمتها الجامعة والبيانات التي استخرجها من النظام نفسه ومن نظام كوانتوم.
- 54 - ومن ذلك التحليل، تحقق المجلس مما يلي:
- (أ) لا توجد علاقة ارتباط بين عدد المشاريع المسجلة في نظام بيليكان وتلك المسجلة في نظام كوانتوم؛
- (ب) توجد في نظام كوانتوم مشاريع حالية بنفقات مسجلة، لم يكن بعضها مربوطاً بنظام بيليكان؛
- (ج) لم يكن الخبراء الاستشاريون مربوطين بمشاريعهم في نظام بيليكان، مما يعيق الرصد والمواءمة مع مدة المشروع؛
- (د) لم تضطلع الجامعة بأي تحليل أو تسوية بين المشاريع في نظامي بيليكان وكوانتوم، ولا هي وضعت أي ضوابط للتخفيف من مخاطر عدم اكتمال معلومات إدارة المشاريع.
- 55 - ويرى المجلس أنه من أجل رصد المشاريع الجاري تنفيذها رسداً سليماً، بما في ذلك الموارد المستخدمة فيها، ينبغي للجامعة أن تكون لديها على الأقل معلومات واضحة وكاملة عن المشاريع، تكون بالضرورة متوائمة ومتسقة بين النظم المستخدمة لدعم العمليات ذات الصلة.
- 56 - ومن ثم، يرى المجلس أن عدم الاتساق بين المنصتين ومحدودية الوصول إلى المعلومات يمكن أن يعيقاً إدارة الموارد المخصصة للمشاريع الجاري تنفيذها، سواء في الميزنة أو تقدير المصروفات المنفذة والوفاء بالالتزامات الناتجة عن ذلك.
- 57 - ويوصي المجلس بأن تقوم الجامعة بتحديد وتصحيح الاختلافات التي لوحظت في المعلومات المسجلة المتعلقة بالمشاريع قيد التنفيذ وضمان المواءمة السليمة بين الرصد المالي وغير المالي في نظم إدارة المشاريع الخاصة بها.

58 - ويوصي المجلس بأن تجري الجامعة تحليلاً للتكلفة والعائد لنظامي بيليكان وكوانتوم، بهدف تقييم فائدتهما فيما يتعلق بإدارة المشاريع ووضع خطة عمل رسمية قصيرة الأجل لمعالجة أي فجوة قد تنشأ، إذا لزم الأمر.

59 - ولم تتفق الجامعة مع التوصية الأولى وذكرت أن حالات التباين بين عدد المشاريع المدرجة في نظامي بيليكان وكوانتوم تتعلق في المقام الأول بالانتقال لمرة واحدة، بسبب انتقال الجامعة من نظامها السابق للتخطيط المركزي للموارد، أطلس، إلى نظام كوانتوم في عام 2023. وأضافت الجامعة أنها بصدد الانتقال من نظام بيليكان.

60 - ويدرك المجلس أنه خلال السنة التي روجعت فيها الحسابات، انتقلت الجامعة من نظام أطلس إلى نظام كوانتوم، وأمكن تسجيل اختلافات في المعلومات التي تم ترحيلها بين نظامي التخطيط المركزي للموارد كليهما؛ إلا أنه يؤكد أن نظام بيليكان كان معمولاً به أيضاً خلال نفس الفترة، وأنه لا يعرف حتى الآن إلى متى سيظل مستخدماً. وفي هذا الصدد، إذا أمكن لعملية نقل البيانات أن تؤثر على التوافق بين نظامي كوانتوم وبيليكان، فإن على الجامعة أن تتخذ الضوابط اللازمة لتقليص هذه الفجوة والمساهمة في مطابقة المعلومات المالية وغير المالية للمشاريع بفعالية. ومن ثم، يؤكد المجلس التوصية.

61 - وقبلت جامعة الأمم المتحدة التوصية الثانية.

وجود قصور في إدارة المشاريع المتعلقة بالميزانية

62 - تنص تعليمات الإقفال المالي للجامعة للسنة المنتهية في 31 كانون الأول/ديسمبر 2023 على توافر ما يلي: (أ) الجدول الزمني لأنشطة الإقفال والإجراءات المطلوبة من جهات التنسيق؛ (ب) المواعيد النهائية لاستفسارات جهات الاتصال في مقر الجامعة؛ (ج) تعليمات الإقفال المتعلقة بالمبادئ التوجيهية لاستعراض الأرصدة وتقديم المعلومات؛ (د) إغلاق القائمة المرجعية والحصول على تأكيدات من المعاهد. وتشترط هذه التعليمات أيضاً تقديم المعهد تقارير ميزانية المشروع من أجل إعداد ميزانية للإدارة وتقرير رصيد المشروع فضلاً عن تأكيد ترميزات نفقات المشروع. وينبغي ألا يكون هناك عجز في الميزانية لجميع صناديق الميزانية وأرصدة فرادى المشاريع.

63 - ويرد في البند 1-1 من مذكرة استرداد التكاليف التي عممت على مديري المعاهد من مقر الجامعة والمؤرخة 14 كانون الأول/ديسمبر 2021 أن مبالغ استرداد التكاليف المحصلة من التبرعات المخصصة تهدف إلى ضمان التغطية الكاملة لتكاليف تنفيذ مشاريع محددة من الأموال المخصصة للمشروع المحدد وليس بدعم من الموارد الأساسية للجامعة.

64 - ويرد أيضاً في البند 6 وما بعده من مذكرة استرداد التكاليف أنه يتوقع أن يؤدي النظام الجديد للتخطيط المركزي للموارد (كوانتوم) إلى أتمتة حساب استرداد التكاليف وأن هذا الأمر الإداري سينتج وفقاً لذلك في الوقت المناسب.

65 - وأجرى المجلس تحليلاً لتقارير الميزانية المستخرجة من نظام كوانتوم ولاحظ أن إدارة وحساب استرداد التكاليف (أو التكاليف العامة) تؤدي يدوياً. ولم تكن مسألة استرداد التكاليف مدرجة في تقارير الميزانية بنظام كوانتوم بوصفها بارامترا للرصد السليم على مستوى المقر أو المعهد.

- 66 - ويرى المجلس أن إدارة الموارد المالية وموارد الميزانية يدويًا يمكن أن تؤدي إلى أخطاء قد تؤدي في حالة عدم مراجعتها دوريًا إلى المساس بإمكانية تتبعها. ويمكن أن يؤدي ذلك أيضًا إلى إطالة مفرطة في ساعات العمل وقلة استخدام الموارد التكنولوجية، مثل نظام كوانتوم، التي أنشئت لدعم عمليات الجامعة.
- 67 - ويرى المجلس أن إدراج استرداد التكاليف (تكلفة دعم البرامج) بوصفه بارامترا في تقرير مراقبة ميزانية الجامعة في نظام كوانتوم يساهم في تعزيز المعلومات المتعلقة بالأرصدة.
- 68 - ويوصي المجلس بأن تقوم الجامعة بإدراج بارامتر استرداد التكاليف أو بارامتر تكاليف دعم البرامج في تقرير مراقبة ميزانية الجامعة في نظام كوانتوم لمراقبة صافي الأموال المتاحة لتنفيذ المشاريع بشكل سليم.
- 69 - وقبلت الجامعة هذه التوصية.

وجود أوجه قصور في وثائق رصد الخبراء الاستشاريين

- 70 - ينص البند 4-8 من السياسة المتعلقة بالخبراء الاستشاريين، المؤرخة كانون الأول/ديسمبر 2023، على ضرورة أن تتضمن جميع عقود الخبراء الاستشاريين اختصاصات تبين المهام المحددة والموجهة نحو النتائج التي سينجزها الخبير الاستشاري في غضون إطار زمني محدد.
- 71 - وينص البند 4-9 على ضرورة أن تكون مدة عقد الخبير الاستشاري مربوطة بشكل مباشر بالاختصاصات والأعمال المسندة إليه والمبينة في العقد.
- 72 - ومن ناحية أخرى، وعلى النحو المنصوص عليه في الفقرة 22 من شروط الخدمة الخاصة بعقود الاستشاريين، "تقتصر خدمات الخبير الاستشاري على 24 شهرًا من الخدمة المستحقة خلال فترة 36 شهرًا تقويميًا. ويكون مفهومًا أن الفترة الواقعة بين تاريخ دخول العقد حيز النفاذ وتاريخ انتهائه أو إنهائه هي مدة الخدمة المستحقة في عقود الخبراء الاستشاريين".
- 73 - وتماشياً مع القسم خامساً-باء من النظام المالي والقواعد المالية، يلزم الحصول على تفويض مسبق لاستخدام جميع الأموال. ويجوز أن يكون هذا التفويض في شكل تخصيص أموال أو أي شكل آخر من أشكال التفويض بتحمل مصروفات أو التزامات تتعلق بأغراض محددة خلال فترة محددة.
- 74 - وكما هو مذكور في دليل الأمم المتحدة للمشتريات (البند 2-4) والمبادئ التوجيهية لإدارة المشاريع (رقمي 13 و 14)، يتحمل مدير المشروع في مرحلة طلب تعيين موظفين، المسؤولية الرئيسية عن جمع وتوحيد الاحتياجات، وهي في هذه الحالة الاحتياجات من الخبراء الاستشاريين المطلوب تعيينهم، وتحديد مواصفات عامة وواضحة ينص عليها في الاختصاصات ويوافق عليها لاحقاً مدير كل معهد.
- 75 - واستعرض المجلس عينة من 30 عقداً لخبراء استشاريين حتى 30 تشرين الثاني/نوفمبر 2023 والمستندات المتصلة بها، ولاحظ ما يلي:

(أ) كان هناك 22 عقداً لا تتضمن الاختصاصات المصاغة بشكل رسمي؛

(ب) كان هناك 4 خبراء استشاريين وقعت عقودهم أو أضيف عليها الطابع الرسمي بعد أكثر من ثلاثة أشهر من بدئهم مهامهم؛

(ج) كانت هناك 5 حالات، لم يكن لدى الخبراء الاستشاريين فيها مسوغات تعيين موثقة لتعيينهم من قبل الجامعة؛

(د) في حالة 10 خبراء استشاريين، لم تكن لدى الجامعة المنجزات المستهدفة موثقة على النحو الواجب لتبرير العمل المنجز وتوفير اليقين بشأنه؛

(هـ) كانت هناك 3 حالات لم يتم فيها إضفاء الطابع الرسمي على تمديدات عقود الخبراء الاستشاريين في شكل إضافات أو مرفقات للعقود.

76 - ونظرا لأهمية الخبراء الاستشاريين في تنفيذ ولاية الجامعة، يرى المجلس أن الحالات التي تم التحقق منها تدل على ضرورة إدخال تحسينات شاملة على مختلف مراحل العملية المتعلقة بإدارتهم. ويبدو في هذا الصدد أنه من المهم للغاية أن تكون لأي خبير استشاري يتم تعيينه مبررات سليمة تسمح بربطها بفعالية بالمشروع الذي سيشترك فيه الخبير الاستشاري.

77 - وبالمثل، فإن نقاط الضعف التي لوحظت في إصدار العقود والاختصاصات يمكن أن تؤدي إلى اختلافات في كيفية معالجة الأطراف المقابلة لمسؤولياتها الناتجة عن التعاقد. فعلى سبيل المثال، يمكن أن يؤثر انعدام خط واضح لمسؤولية كل طرف على تنفيذ المشروع ذي الصلة، ومن ثم يكون له أثر على سمعة الجامعة.

78 - وفيما يتعلق بالحاجة إلى وجود منجزات مستهدفة موثقة على النحو الواجب، يرى المجلس أن ذلك يمكن الجامعة من رصد المهام التي يؤديها الخبراء الاستشاريون على نحو كافٍ. وإضافة إلى ذلك، إذا انتهى عمل مدير المشروع المسؤول عن رصد مهام الخبراء الاستشاريين في الجامعة، يكون من الممكن تغطية نقل هذه المعرفة بشكل فعال.

79 - ويوصي المجلس بأن تقوم الجامعة بتعزيز العملية المتعلقة بالخبراء الاستشاريين، وتحديدًا عن طريق التخطيط بكفاءة لاستخدام الخبراء الاستشاريين في مهام الجامعة، واشتراط إضفاء الطابع الرسمي على الوثائق التعاقدية المنصوص عليها في السياسة المتعلقة بالخبراء الاستشاريين وضمان توثيق جميع المنجزات المستهدفة المتفق عليها مع الخبراء الاستشاريين على النحو الواجب.

80 - وقبلت الجامعة هذه التوصية.

عدم تحديث المبادئ التوجيهية لإدارة المشاريع

81 - تعرض المبادئ التوجيهية لإدارة مشاريع جامعة الأمم المتحدة المؤرخة ديسمبر/كانون الأول 2016 مبادئ توجيهية لإدارة المشاريع تركز على تخطيط المشاريع وتنفيذها وتقييمها وإنجازها. وتهدف المبادئ التوجيهية إلى تزويد أفراد الجامعة بنهج منظم لإدارة المشاريع.

82 - ويرد في المبادئ التوجيهية أن الإدارة المالية تنفذ في نظام الجامعة المركزي لتخطيط الموارد، أطلس، وتقع على عاتق مديري المشاريع مسؤولية ضمان تكامل المعلومات المالية الواردة في نظام أطلس مع نظام إدارة المشاريع (ببليكان) من خلال الممارسات المتبعة. وبالإضافة إلى ذلك، لا يمكن اعتبار مشاريع الجامعة مغلقة ماليًا إلى أن تكون جميع الالتزامات التعاقدية قد سُويت وتكون جميع المعاملات المالية قد عولجت في نظام أطلس.

- 83 - وفي كانون الثاني/يناير 2023، انتقلت الجامعة إلى نظام كوانتوم، الذي يحتفظ بالبيانات المالية للمشاريع التي تنفذها الجامعة.
- 84 - واستعرض المجلس المبادئ التوجيهية لإدارة المشاريع المعمول بها ولاحظ أنها لم تحدّث على وجه التحديد فيما يتعلق بالنظام المركزي لتخطيط الموارد الذي تستخدمه الجامعة والعمليات الجديدة التي ينفذها النظام.
- 85 - ولوحظ أنه لا يرد في المبادئ التوجيهية أي ذكر للانتقال من نظام أطلس إلى نظام كوانتوم.
- 86 - بالإضافة إلى ذلك، قام فريق إدارة المشاريع في مقر الجامعة في عام 2023 بتنفيذ أنشطة ضمان من قبيل عمليات الفحص العشوائي؛ إلا أن تلك الإجراءات لم ترد في المبادئ التوجيهية المذكورة أعلاه ولا في منهجية الفريق.
- 87 - ويرى المجلس أن عدم تحديث الإجراءات والمبادئ التوجيهية المتعلقة بفريق إدارة المشاريع وإضفاء الطابع الرسمي عليها يمكن أن يعيق تنفيذها بشكل موحد ويؤدي إلى سوء التواصل مع المعاهد.
- 88 - ويقر المجلس بالجهود التي يبذلها مقر الجامعة في القيام بأنشطة الضمان للمشاريع المنفذة في معاهد الجامعة. إلا أنه من المهم للغاية أن تعترف جميع الأطراف المعنية، مثل مديري المشاريع على مستوى المعاهد، بوجود آلية مشتركة لهذه العملية، تقاديا لوقوع انحرافات في نهاية المطاف في تطبيقها.
- 89 - ويوصي المجلس بأن تقوم الجامعة بتحديث ونشر مبادئها التوجيهية لإدارة المشاريع لتشمل التحول إلى نظام كوانتوم في إجراءاتها وأنشطة الضمان الخاصة بها، إلى جانب المنهجية التي ستستخدم.
- 90 - وقبلت الجامعة هذه التوصية.

5 - إدارة المشتريات

وجود مشكلات تتعلق بالموافقة على أوامر الشراء

- 91 - وفقاً لنشرة الأمين العام بشأن تفويض السلطة (ST/SGB/2019/2)، يفوض موظفو الجامعة السلطة من أجل مواءمة الصلاحيات مع المسؤوليات وتطبيق اللامركزية في صنع القرار وتعزيز المساءلة. ويتم التنازل عن هذا التفويض فيما يتعلق بأدوار الموظفين ووظائفهم لمدة محددة وحدود مالية مقررة سلفاً.
- 92 - وتتص المبادئ التوجيهية المتعلقة بإمكانية الوصول إلى النظام المركزي لتخطيط موارد الجامعة، كوانتوم، على أن أدوار الموافقة في هذه الأداة تُمنح للمستخدمين الذين لديهم سلطة مفوضة، مثل موظفي الاعتماد، الذين تحدد أدوارهم من خلال وحدات. ويمكن أن يكون لموظف الاعتماد ثلاثة أدوار للموافقة في نظام كوانتوم، حسب نوع الموافقة اللازمة. وفي هذا الصدد، يكون الدور المقرر اللازم للموافقة على أوامر الشراء هو "مدير دائرة إدارة سلسلة الإمداد في جامعة الأمم المتحدة".
- 93 - واستعرض المجلس أوامر الشراء المعتمدة في الفترة من كانون الثاني/يناير إلى كانون الأول/ديسمبر 2023، وحدد الحالات التالية:

(أ) وافق أحد الموظفين على أربعة أوامر شراء بمبلغ إجمالي قدره 24 773 دولار دون أن يكون لديه الملف التعريفي الوظيفي المحدد في نظام كوانتوم أو تفويض السلطة للموافقة عليها. وأكدت الجامعة هذه الحالة، وبعد استفسارات المجلس، رفعت تذكرة حادث إلى قسم دعم تكنولوجيا المعلومات لنظام

كوانتوم. وأوضحت الجامعة أن الإجراء الواجب اتباعه في هذه الحالات هو إلغاء أمر الشراء من قبل موظف الشراء ثم إرساله مرة أخرى للموافقة عليه، مع التأكد من توجيهه إلى جهة الموافقة الصحيحة. إلا أنه في هذه الحالة، وبالنظر إلى أن أوامر الشراء قد جهزت بشكل نهائي، لم يكن الإلغاء ممكناً؛

(ب) وافق أحد الموظفين على أمر شراء واحد بلغت قيمته 1 540 355 دولار، وهو مبلغ يفوق العتبة المقررة لتفويض السلطة وهو 1 000 000 دولار.

94 - ويرى المجلس أن الأخطاء في نظام كوانتوم فيما يتعلق بالأذونات المقيدة لملفات تعريف مستخدمين محددين تمثل خطراً كبيراً على الجامعة، نظراً لأن الأذونات المقيدة جزء لا يتجزأ من ضوابطها الداخلية. وتكشف هذه الأخطاء أيضاً عن الحاجة إلى تعزيز وعي الموظفين ومشاركتهم في الاعتراف بأدوارهم وحدودهم وتحديد الحالات التي تظهر فيها ضوابط النظام وجود أخطاء.

95 - ويرى المجلس أيضاً أنه من الضروري أن تتماشى عملية الموافقة في نظام كوانتوم بشكل فعال مع تفويض السلطة الممنوح للموظفين، وبالتالي تجنب موافقة الموظفين غير المصرح لهم على المعاملات التي تتجاوز قيمها العتبة المقررة.

96 - ويوصي المجلس بأن تطبق الجامعة ضوابط تشمل عتبات تفويض السلطة للموافقة على عمليات الشراء في نظام كوانتوم.

97 - ويوصي المجلس بأن تقوم الجامعة بتعزيز وعي الموظفين فيما يتعلق بمتطلبات تفويض السلطة للموافقة على عمليات الشراء، وحدود قيم تفويض السلطة، وإجراءات الموافقة على أوامر الشراء التي تتجاوز العتبات المقررة لها، وكذلك فيما يتعلق بزيادة الوعي بأدوار جهة الموافقة والإجراء الواجب اتباعه في حالة إخفاق نظام كوانتوم في إرسال طلب الموافقة إلى الموظف الصحيح.

98 - ويوصي المجلس بأن تقوم الجامعة بدمج إجراء رقابي دوري من إجراءات الرصد لكشف وتصويب الأخطاء في عمليات الموافقة على الشراء، مع التركيز على الموافقات والقيم.

99 - وقبلت الجامعة التوصيات.

6 - إدارة النقدية

وجود أوجه قصور في إدارة النقدية

100 - يشار في البند 2-2 من الفصل 11 من الدليل المحاسبي للمعايير المحاسبية الدولية للقطاع العام إلى أن خزانة الأمم المتحدة تستثمر الأموال المجمعّة من الأمانة العامة للأمم المتحدة والمؤسسات المشاركة الأخرى من منظومة الأمم المتحدة. ويشار إلى هذه الأموال المجمعّة بعبارة صندوقي النقدية المشتركين.

101 - وتهدف عملية إدارة الحافظة في الأمم المتحدة إلى الوصول بالاستثمار إلى المستوى الأمثل للأموال الزائدة لكل جهة مشاركة من خلال تعظيم العوائد المعدلة حسب المخاطر.

102 - وينص الإجراء المتعلق باستثمار الجامعة للأموال القصيرة الأجل على أن تشارك الجامعة في صندوق النقدية المشترك الرئيسي وأن يكون الحد الأدنى للإيداع والسحب في هذا الصندوق هو 50 000 دولار.

103 - ويشار أيضًا في الإجراء إلى أن "خزانة الجامعة تستعرض توقعات التدفقات النقدية والأرصدة في الحسابات المصرفية التي تتجاوز المبالغ المعادلة للمدفوعات المقدرة للشهرين المقبلين ... [والتي] ... سيتم تحويلها إلى الصندوق الرئيسي".

104 - واستعرض المجلس توقعات التدفقات النقدية لكل معهد له حساب في الصندوق الرئيسي في 30 تشرين الثاني/نوفمبر 2023، ولاحظ أن المعهد العالمي لبحوث الاقتصاد الإنمائي ومعهد المياه والبيئة والصحة كان لديهما فائض يزيد على 50 000 دولار، وهو ما تجاوز أيضا شهرين من التقديرات؛ إلا أن الفائض لم يحول إلى صندوق النقدية المشترك الرئيسي.

105 - ويرد البيان التفصيلي لذلك في الجدولين 6 و 7 من الفصل الثاني.

الجدول 6 من الفصل الثاني

الفائض النقدي للمعهد العالمي لبحوث الاقتصاد الإنمائي في 30 تشرين الثاني/نوفمبر 2023

(بدولارات الولايات المتحدة)

الأشهر	الرصيد النقدي في نهاية كل شهر	المبلغ المقدر للمدفوعات الشهرية (باستثناء الاستثمارات المجمعة)	أشهر الحيازات النقدية
كانون الثاني/يناير	834 952	125 004	7
شباط/فبراير	894 476	125 004	7
آذار/مارس	1 930 097	125 004	15
نيسان/أبريل	2 006 331	125 004	16
أيار/مايو	2 541 474	125 004	20
حزيران/يونيه	3 088 594	125 004	25
تموز/يوليه	3 493 418	125 004	28
آب/أغسطس	3 512 383	125 004	28
أيلول/سبتمبر	3 528 236	125 004	28
تشرين الأول/أكتوبر	3 563 999	125 004	29
تشرين الثاني/نوفمبر	4 111 614	125 004	33

المصدر: استنادا إلى معلومات قدمتها جامعة الأمم المتحدة.

الجدول 7 من الفصل الثاني
الفائض النقدي لمعهد المياه والبيئة والصحة في 30 تشرين الثاني/نوفمبر 2023
(بدولارات الولايات المتحدة)

الأشهر	الرصيد النقدي في نهاية كل شهر	المبلغ المقدر للمدفوعات الشهرية	أشهر الحيازات النقدية (باستثناء الاستثمارات المجمعة)
كانون الثاني/يناير	2 796 210	148 837	19
شباط/فبراير	2 773 687	148 837	19
آذار/مارس	2 727 968	148 837	18
نيسان/أبريل	2 343 219	148 837	16
أيار/مايو	4 305 514	148 837	29
حزيران/يونيه	4 278 206	148 837	29
تموز/يوليه	3 927 925	148 837	26
آب/أغسطس	3 920 505	148 837	26
أيلول/سبتمبر	3 925 240	148 837	26
تشرين الأول/أكتوبر	3 546 340	148 837	24
تشرين الثاني/نوفمبر	3 533 223	148 837	24

المصدر: استنادا إلى معلومات قدمتها جامعة الأمم المتحدة.

106 - وأكدت الجامعة هذه الحالة، وأوضحت أنه في حالة المعهد العالمي لبحوث الاقتصاد الإنمائي، انضم موظفون جدد في عام 2023 في المجالات الأساسية للتمويل والعمليات، وكان تدريبهم في مجال السياسات والإجراءات المتعلقة بإدارية النقدية سيتأثر بالتحديات المتعلقة بتنفيذ نظام كوانتوم.

107 - وأشار معهد المياه والبيئة والصحة إلى أن معظم الأنشطة المقرر إنجازها في الأشهر الأولى من العام قد نفذت خلال الربع الأخير. إضافة إلى ذلك، كانت هناك حالات تأخير في الفواتير الشهرية المتصلة بمصروفات التشغيل العامة من المؤجر الفرعي/المتبرع، جامعة ماكماستر.

108 - وفي حين يقر المجلس بالتعقيدات التشغيلية التي تواجهها المعاهد، فأنها لا تمنع الجامعة من الامتثال للإطار التنظيمي في هذا الشأن. لذلك، من الأهمية بمكان أن تكون الجامعة متوافقة مع السياسات والإجراءات المعمول بها لتحسين استخدام الأموال وتقليل تكاليف الفرص البديلة المرتبطة بالأموال غير المستثمرة. وبالإضافة إلى ذلك، يساهم الامتثال للمبادئ التوجيهية المتعلقة بالسياسات في ضمان الإدارة الفعالة للموارد داخل منظومة الأمم المتحدة، وتعزيز الشفافية والمساءلة والاستدامة المالية.

109 - ويرى المجلس أيضًا أن تعيين موظفين في وظائف جديدة يجب أن يرتبط بشكل وثيق بالتدريب على الموضوعات التي تعد من الاختصاصات المحددة في مهام الموظفين.

110 - ويوصي المجلس بأن تقوم الجامعة بتعزيز البروتوكولات المعمول بها للتحويل الفوري للأموال الفائضة إلى صندوق النقدية المشترك الرئيسي باتباع المبادئ التوجيهية المتعلقة بالسياسات، وبالتالي التقليل إلى أدنى حد ممكن من تكلفة الفرص البديلة للأموال غير المستثمرة.

111 - وقبلت الجامعة هذه التوصية.

جيم - إفساحات الإدارة

1 - شطب خسائر النقدية والحسابات المستحقة القبض والممتلكات

112 - أفادت الجامعة بأن عمليات شطب خسائر النقدية والحسابات المستحقة القبض خلال عام 2023 بلغت 0,25 دولار. ولم يشهد عام 2023 أي عمليات شطب لخسائر الممتلكات والمنشآت والمعدات والمخزونات والأصول غير الملموسة.

2 - الهبات

113 - أبلغت الجامعة المجلس بعدم وجود هبات في عام 2023.

3 - حالات الغش والغش المفترض

114 - وفقا للمعايير الدولية لمراجعة الحسابات (المعيار 240)، يخطط المجلس عملياته المتعلقة بمراجعة البيانات المالية لكي يتكوّن لديه توقّع معقول بشأن تحديد الأخطاء الجوهرية والمخالفات (بما في ذلك تلك الناجمة عن الغش). ولكن لا ينبغي الاعتماد على مراجعة الحسابات لتحديد جميع الأخطاء الجوهرية أو المخالفات. فالمسؤولية عن منع الغش والكشف عنه تقع على عاتق الإدارة في المقام الأول.

115 - وأثناء مراجعة الحسابات، وجه المجلس استفسارات إلى الإدارة بشأن مسؤوليتها الرقابية عن تقييم مخاطر ورود أخطاء جوهرية بسبب الغش، والعمليات القائمة من أجل تحديد مخاطر الغش والتصدي لها، بما في ذلك أي مخاطر غش حددتها الإدارة أو وُجّه انتباهها إليها. واستفسر المجلس أيضا عما إذا كان لدى الإدارة علم بأي حالة غش فعلية أو مشتبه فيها أو مزعومة. ولم يوجّه انتباه المجلس إلى أي حالات غش.

دال - شكر وتقدير

116 - يعرب المجلس عن خالص تقديره وامتنانه لإدارة الجامعة وموظفيها على المساعدة والتعاون اللذين قدما أثناء إجراء مراجعة الحسابات.

(توقيع) هو كاي

المراجع العام للحسابات في جمهورية الصين الشعبية

رئيس مجلس مراجعي الحسابات

(توقيع) دوروثي بيريز غوتيريز

المراقبة المالية العامة بالنيابة لجمهورية شيلي

(كبيرة مراجعي الحسابات)

(توقيع) بيير موسكوفيسي

الرئيس الأول لديوان المحاسبة الفرنسي

24 تموز/يوليه 2024

حالة تنفيذ التوصيات حتى السنة المالية المنتهية في 31 كانون الأول/ديسمبر 2022

الرقم الحسابات	التقرير المرجعي	توصية المجلس	رد الإدارة	تقييم المجلس	نُفذت	التنفيذ لم تتفد الأحداث	قيّد تجاوزتها	الحالة بعد التحقق	سنة تقرير مراجعة
1 - 2016	(Vol. IV) A/72/5، الفصل الثاني، الفقرة 97	يوصي المجلس بأن يقوم المعهد والمكتب بتخطيط جميع الأنشطة المتعلقة باستمرارية تصريف الأعمال واستعادة القدرة على العمل بعد الكوارث، وبإضفاء الطابع الرسمي على هذه الأنشطة والاضطلاع بها، بالنسبة لأي حالة انقطاع. ويجب استعراض هذه الخطة دورياً.	قدمت إلى المجلس في 17 حزيران/يونيه 2022 الأنشطة والوثائق المتعلقة باستعادة القدرة على العمل بعد الكوارث واستمرارية تصريف الأعمال. وقدمت إلى المجلس في 5 أيلول/سبتمبر 2023 الوثائق المكتملة المتعلقة بالتدريب على استعادة القدرة على العمل بعد الكوارث. وقدم التدريب على استعادة القدرة على العمل بعد الكوارث في مجال تكنولوجيا المعلومات والاتصالات لعام 2023.	تقييم المجلس	نُفذت	لم تتفد الأحداث	قيّد تجاوزتها	الحالة بعد التحقق	
2 - 2021	(Vol. IV) A/77/5، الفصل الثاني، الفقرة 39	يوصي المجلس بأن يحدّث معهد البيئة والأمن البشري خطته الاستراتيجية، بما في ذلك الأجزاء أو البرامج التي سيعمل على تنفيذها في فترة الخطة، وأن يفصح عن مجالات التركيز التي سيتناولها الجزء المعني.	أعدت خطة استراتيجية لمعهد البيئة والأمن البشري للفترة من 2024 إلى 2028.	تقييم المجلس	نُفذت	لم تتفد الأحداث	قيّد تجاوزتها	الحالة بعد التحقق	
3 - 2021	(Vol. IV) A/77/5، الفصل الثاني، الفقرة 58	يوصي المجلس بأن يكفل معهد البيئة والأمن البشري الاتساق بين خطط عمله السنوية والتقارير المتعلقة بأنشطة كل منها، وأن يُدرج في هذه الأخيرة حالة وأسباب الأنشطة والمناسبات المدرجة في خطط العمل التي تعذر تنفيذها ومصدر ومبررات الأنشطة والمناسبات التي نُفذت ولكنها لم تكن مدرجة في خطة العمل.	أتاحت الجامعة الملفين المعنونين "تقرير النشاط لعام 2022 وخطة العمل لعام 2023" و "تقرير النشاط لعام 2021 وخطة العمل لعام 2022" وتم في 7 تشرين الثاني/نوفمبر 2023 تجميع وتقديم مرفق يوضح بالتفصيل الأنشطة المقترحة في خطة العمل لعام 2022 والأنشطة المذكورة في تقرير النشاط المقابل لعام 2022.	تقييم المجلس	نُفذت	لم تتفد الأحداث	قيّد تجاوزتها	الحالة بعد التحقق	
4 - 2021	(Vol. IV) A/77/5، الفصل الثاني، الفقرة 68	يوصي المجلس بأن تضع جامعة الأمم المتحدة وتطبق إجراء رسمياً يحدد الاستعراض الذي يُجرى لبيانات التعداد المتصلة بنهاية الخدمة بين الجامعة وبرنامج الأمم المتحدة الإنمائي، والذي يتضمن على أقل تقدير متطلبات التحقق و/أو المراقبة، والعتبات المقبولة لأي انحراف، والموظفين المسؤولين والمواعيد	وضعت إجراءات التشغيل الموحدة لعملية نهاية الخدمة ووقع عليها مدير شؤون الإدارة.	تقييم المجلس	نُفذت	لم تتفد الأحداث	قيّد تجاوزتها	الحالة بعد التحقق	

رقم الحسابات	التقرير المرجعي	توصية المجلس	ردّ الإدارة	تقييم المجلس	نقذت التنفيذ لم تتفد الأحداث	قيد تجاوزتها	الحالة بعد التحق
5 - 2021	A/77/5 (Vol. IV)، الفصل الثاني، الفقرة 69	يوصي المجلس بأن تصدر الجامعة تقريراً رسمياً يتضمن نتائج الاستعراض والتعديلات التي أدخلت كل عام على بيانات التعداد المتصلة بانتهاء الخدمة بهدف دعم استعراض المعقولة الذي يجري في سياق إعداد البيانات المالية.	وكذلك تفاصيل الاتصالات التي ستجري بين الجامعة وبرنامج الأمم المتحدة الإنمائي.	بعد الاستعراض الذي أجراه المجلس للعمليات الاكتوارية التي اختتمت مؤخراً، اتخذت الموارد البشرية الخطوات التالية لاستعراض معقولة التقرير الاكتواري النهائي:	في حين قامت الجامعة بوضع وتنفيذ إجراء رسمي يحدد استعراض بيانات التعداد المتصلة بانتهاء الخدمة، فقد أشير في النقطة 5 من الإجراء الرسمي إلى ضرورة استعراض التقرير في عدة مواضع. إلا أنه لم تكن هناك أدلة داعمة للاستعراضات أو التقرير الصادر. وإضافة إلى ذلك، أجرى المجلس استعراضاً شاملاً لجودة البيانات المقدمة للتقييم الاكتواري، واكتشف العديد من التضاربات التي تدل على وجود مجال للتحسين في تنفيذ الاستعراض الذي أجرته الجامعة. ويعتبر المجلس أن هذه التوصية قيد التنفيذ.	X	
6 - 2021	A/77/5 (Vol. IV)، الفصل الثاني، الفقرة 81	يوصي المجلس بأن تجري الجامعة تسوية لرصيد الإجازات السنوية في تطبيق أطلس للخدمات الإلكترونية من أجل كفاءة التوفيق بين مختلف أنواع التقارير ودقة المعلومات.	تمت مواجهة تحديات فيما يتعلق بطلبات الإجازات وتتبعها عند إطلاق نظام كوانتوم في عام 2023. وخلال الأشهر القليلة الأولى من استخدام نظام كوانتوم، لم يتمكن الموظفون العاملون بموجب اتفاقات خدمات الموظفين من طلب إجازات أو الاطلاع على الأرصدة الدقيقة في النظام. وأدى ذلك إلى وجود اختلافات في أرصدة الإجازات السنوية المسجلة، على الرغم من المحاولات العديدة التي قام بها فريق الموارد البشرية في بوتراجايا لتسوية أرصدة الإجازات. ولم تعد التغييرات الجديدة المدخلة في نظام كوانتوم، كالتغييرات المتعلقة	تمت مواجهة تحديات فيما يتعلق بطلبات الإجازات وتتبعها عند إطلاق نظام كوانتوم في عام 2023. وخلال الأشهر القليلة الأولى من استخدام نظام كوانتوم، لم يتمكن الموظفون العاملون بموجب اتفاقات خدمات الموظفين من طلب إجازات أو الاطلاع على الأرصدة الدقيقة في النظام. وأدى ذلك إلى وجود اختلافات في أرصدة الإجازات السنوية المسجلة، على الرغم من المحاولات العديدة التي قام بها فريق الموارد البشرية في بوتراجايا لتسوية أرصدة الإجازات. ولم تعد التغييرات الجديدة المدخلة في نظام كوانتوم، كالتغييرات المتعلقة	استعرض المجلس عينة من 30 موظفاً ولاحظ وجود تضاربات بين قائمة الإجازات السنوية المقدمة من الجامعة وبطاقة سجل الغياب التي تم الحصول عليها من خلال نظام كوانتوم. ومن ثم، يعتبر المجلس أن هذه التوصية قيد التنفيذ.	X	

رقم الحسابات	التقرير المرجعي	توصية المجلس	ردّ الإدارة	تقييم المجلس	قيّد تنفيذ لم تتفد الأحداث	الحالة بعد التحقق
2021 - 7	الفصل الثاني، الفقرة 108 A/77/5 (Vol. IV)	يوصي المجلس بأن تعدل معاهد جامعة الأمم المتحدة، على حدة، نطاقات أسعار خدمات الخبراء الاستشاريين مع مراعاة ميزانيتها والمتغيرات القطرية بهدف ضمان اتساق العقود مع القيم السوقية.	تم تحديد أسعار الخدمات في عقود الخبراء الاستشاريين المحليين اتساقاً مع أسعار السوق المحلية بالنسبة لجميع المعاهد.	باتفاقات خدمات الموظفين، تسمح للموظفين بطلب إجازة مسبقة لمدة لا تزيد على 10 أيام تماشياً مع نظام أطلس السابق، كما أن الإجازات الرسمية تظهر بشكل رئيسي وفقاً للمكتب القطري لبرنامج الأمم المتحدة الإنمائي، مما أدى أيضاً إلى التباين في الإجازات السنوية المطبقة من خلال اتفاق خدمات الموظفين. وسيصدر فريق الموارد البشرية في بوتراجايا توجيهات لرصد الإجازات في الخطط السنوية لتنظيم إدارة إجازات أفراد الجامعة العاملين بموجب تعيينات محددة المدة واتفاقات خدمة الموظفين.	X	يُظهر تحليل المعلومات التي قدمتها الجامعة أن نطاقات الأسعار لخدمات الخبراء الاستشاريين تتماشى مع أسعار السوق المحلي لكل معهد، مع مراعاة وضع البلد أو اتفاق خدمات الموظفين أو ما يتم دفعه في القطاع العام. وبالنظر إلى ذلك، يُعتبر أن هذه التوصية قد نُفّذت.
2021 - 8	الفصل الثاني، الفقرة 109 A/77/5 (Vol. IV)	يوصي المجلس بأن يستعرض مركز جامعة الأمم المتحدة سنوياً الأتعاب التي يحددها كل معهد مقابل خدمات الخبراء الاستشاريين من أجل التحقق من استيفائهم للمعايير المحددة على المستوى المركزي ومن توافق المبالغ مع ميزانيات وقيم كل بلد من البلدان التي يعملون فيها.	وضعت الجامعة العملية اللازمة لاستعراض الأسعار المحلية في عقود الخبراء الاستشاريين سنوياً. ووافقت الإدارة على هذه العملية.	بالنظر إلى أن الجامعة أجرت الدراسة المطلوبة وأن السياسة المتعلقة بالخبراء الاستشاريين (النقطة 6) تنص على ضرورة أن "يستند مستوى الأتعاب في عقود الخبراء الاستشاريين المتعاقدين إلى تحديد المستوى والمؤهلات اللازمين لأداء المهمة المبيّنة في الاختصاصات وأن يتم تقريبها من مستوى رتب الموظفين (في فئة الخدمات العامة أو فئة الموظفين الوطنيين أو الفئة الفنية الدولية) أو الأفراد العاملين بموجب اتفاقات خدمات الموظفين الذين يؤدون مهاماً على مستوى مماثل"، وإلى أن الأجور في مختلف المستويات تعدل أو يعاد تقييمها دورياً، فإن التوصية تعتبر منفذة.	X	بالنظر إلى أن الجامعة أجرت الدراسة المطلوبة وأن السياسة المتعلقة بالخبراء الاستشاريين (النقطة 6) تنص على ضرورة أن "يستند مستوى الأتعاب في عقود الخبراء الاستشاريين المتعاقدين إلى تحديد المستوى والمؤهلات اللازمين لأداء المهمة المبيّنة في الاختصاصات وأن يتم تقريبها من مستوى رتب الموظفين (في فئة الخدمات العامة أو فئة الموظفين الوطنيين أو الفئة الفنية الدولية) أو الأفراد العاملين بموجب اتفاقات خدمات الموظفين الذين يؤدون مهاماً على مستوى مماثل"، وإلى أن الأجور في مختلف المستويات تعدل أو يعاد تقييمها دورياً، فإن التوصية تعتبر منفذة.
2021 - 9	الفصل الثاني، الفقرة 117 A/77/5 (Vol. IV)	يوصي المجلس بأن تنشئ الجامعة آلية لضمان ألا تتجاوز فترات عمل الخبراء الاستشاريين الحد الأقصى للوقت الذي يسمح به الأمر الإداري.	نقحت الجامعة السياسة المتعلقة بعقود الخبراء الاستشاريين في كانون الأول/ديسمبر 2023 لكي تنص على ضرورة الاستناد بشكل صارم إلى الفترة التعاقدية في حساب الفترة التراكمية للعمل في عقود الخبراء الاستشاريين.	على الرغم من التدابير التي اتخذتها الجامعة لمعالجة هذه المسألة، اكتشف المجلس من استعراض فترة عقود الخبراء الاستشاريين الكاملة أن عقود بعض الخبراء الاستشاريين لا تزال تتجاوز الحد الزمني وبالتالي لا تمثل للأمر	X	على الرغم من التدابير التي اتخذتها الجامعة لمعالجة هذه المسألة، اكتشف المجلس من استعراض فترة عقود الخبراء الاستشاريين الكاملة أن عقود بعض الخبراء الاستشاريين لا تزال تتجاوز الحد الزمني وبالتالي لا تمثل للأمر

رقم الحسابات	التقرير المرجعي	توصية المجلس	ردّ الإدارة	تقييم المجلس	نقّدت التنفيذ لم تتفدّ الأحداث	قيّد تجاوزتها	الحالة بعد التحقّق	سنة تقرير مراجعة
				وطُلب إلى المعاهد استعراض جميع عقود الخبراء الاستشاريين، وأُرسل أمر لإتاحة فترة سماح، لا تتجاوز ستة أشهر، لعقود الخبراء الاستشاريين التي تتجاوز هذا الحد التعاقدية الموضح، يطلب فيها من كل جهة تنسيق للموارد البشرية أن تقدم طلب استثناء لكي يوافق عليه مدير شؤون الإدارة. وسيتمّ النظر في كل طلب على أساس كل حالة على حدة. والهدف من فترة السماح هذه هو التمكين من حدوث انتقال منظم في العمل.	الإداري. ونتيجة لذلك، يعتبر المجلس أن هذه التوصية قيد التنفيذ.			
10 - 2021	(Vol. IV) A/77/5، الفصل الثاني، الفقرة 144	يوصي المجلس بأن تكفل الجامعة تسجيل التبرعات في تطبيق أطلس في التاريخ الذي استُوفيت فيه معايير الاعتراف بغية الحيلولة دون وجود فروق في أسعار الصرف في الإيرادات.	ينشر دفتر الأستاذ العام اليديوي للاعتراف بإيرادات المساهمات مقدّمًا على أساس شهري بالنسبة لاتفاقات المانحين الملزمة.	استعرض المجلس عينة من اتفاقات المساهمات الموقعة في عام 2023 بهدف تقييم عملية السجلات المحاسبية الخاصة بها ولم يكتشف وجود فروق في أسعار الصرف. ومن ثمّ، يعتبر المجلس أن هذه التوصية قد نُقّدت.	X			
11 - 2022	(Vol. IV) A/78/5، الفصل الثاني، الفقرة 39	يوصي المجلس بأن تكفل الجامعة قيام جميع المعاهد بتوثيق عملية تقييم المخاطر في سجل المخاطر.	أشارت الإدارة إلى اكتمال هذه التوصية وطلبت إغلاقها.	تحقق المجلس من أن جميع المعاهد العاملة أكملت عملية سجل المخاطر لعام 2023. ومن ثمّ، يعتبر المجلس أن هذه التوصية قد نُقّدت.	X			
12 - 2022	(Vol. IV) A/78/5، الفصل الثاني، الفقرة 40	يوصي المجلس بأن تدرج الجامعة تبريرا في سجلات المخاطر كلما كان خطر من نطاق المخاطر التي تتعرض لها جامعة الأمم المتحدة غير منطوق.	لم تقبل الإدارة هذه التوصية منذ البداية.	بالنظر إلى أن السياسة المحدثة للإدارة المركزية للمخاطر ألغت فهرس مخاطر الجامعة وأن المعاهد غير مطالبة بتبرير المخاطر غير المقيّمة، يعتبر المجلس أن هذه التوصية قد تجاوزتها الأحداث.	X			
13 - 2022	(Vol. IV) A/78/5، الفصل الثاني، الفقرة 41	يوصي المجلس بأن تقوم جامعة الأمم المتحدة بتكييف القيم المرجعية للأثر المالي في جدول معايير تسجيل الدرجات مع سياق الميزانية.	أشارت الإدارة إلى اكتمال هذه التوصية وطلبت إغلاقها.	استعرض المجلس التعليمات الصادرة في عام 2023 بخصوص عملية تقييم المخاطر والسياسة الجديدة للإدارة المركزية للمخاطر، ولاحظ أنه قد تم إدراج قيم معدلة من حيث الأثر على الميزانية لتقييم الأثر المالي للمخاطر. ومن ثمّ، يعتبر المجلس أن هذه التوصية قد نُقّدت.	X			
14 - 2022	(Vol. IV) A/78/5، الفصل الثاني، الفقرة 42	يوصي المجلس بأن تكفل جامعة الأمم المتحدة استخدام المعاهد لجدول الدرجات الذي اعتمدهت الجامعة عند تقييم أثر المخاطر واحتمال حدوثها، وعند حساب درجات المخاطر.	أنجزت الجامعة سجلات المخاطر لعام 2023، وأشارت إلى اكتمال هذه التوصية وطلبت إغلاقها.	تحقق المجلس من امتثال سجلات درجات التأثير والاحتمالية المستخدمة في سجلات المخاطر لعام 2023، ولاحظ أن أحد المعاهد استمر في استخدام درجة أعلى من الجدول المحدد في سياسة الجامعة لتقييم أثر أحد المخاطر في النسخة النهائية من سجل المخاطر الخاص به. ومن ثمّ، يعتبر المجلس أن هذه التوصية قيد التنفيذ.	X			

الرقم	الحسابات	التقرير المرجعي	توصية المجلس	ردّ الإدارة	تقييم المجلس	قيّد	الحالة بعد التحقق
15 - 2022		الفصل الثاني، الفقرة 43، A/78/5 (Vol. IV)	يوصي المجلس بأن تستكمل الجامعة المخاطر المدرجة في سجل المخاطر لعملية تقييم المخاطر على نطاق الجامعة.	طلبت الجامعة إغلاق التوصية.	استعرض المجلس السياسة الجديدة للإدارة المركزية للمخاطر المعتمدة في كانون الأول/ديسمبر 2023، ولاحظ أن فهرس المخاطر للجامعة قد الغي بغرض المواءمة مع السياق العام للمخاطر في الأمانة العامة للأمم المتحدة. ونتيجة لذلك، يعتبر المجلس أن هذه التوصية تجاوزتها الأحداث.	X	تجاوزتها
16 - 2022		الفصل الثاني، الفقرة 53، A/78/5 (Vol. IV)	يوصي المجلس بأن تستكمل الجامعة سياسة الإدارة المركزية للمخاطر الخاصة بها وأن تدرج تعريفاً لدور المسؤول عن المخاطر يراعي، على الأقل، مسؤولياتها وأهدافها ومنجزاتها المتوخاة.	أشارت الإدارة إلى اكتمال هذه التوصية وطلبت إغلاقها.	استعرض المجلس السياسة المتعلقة بالإدارة المركزية للمخاطر التي وضعتها الجامعة ولاحظ أنها تتضمن التعريف المطلوب للمسؤول عن المخاطر. ومن ثم، يعتبر المجلس أن هذه التوصية قد نُفذت.	X	تجاوزتها
17 - 2022		الفصل الثاني، الفقرة 54، A/78/5 (Vol. IV)	يوصي المجلس بأن تحدد جميع معاهد الجامعة فرداً مسؤولاً عن المخاطر لكل خطر يجري تقييمه في سجل المخاطر الخاص بها.	أشارت الجامعة إلى أنه تم في مختلف المعاهد إسناد بعض المخاطر إلى أفرقة من الموظفين بدلاً من إسنادها إلى أفراد. وأضافت الجامعة أن التوصية لا تزال قيد التنفيذ.	استعرض المجلس سجلات المخاطر لعام 2023. وتبين خلال الاستعراض أن هناك خطرين لم يتم إسنادهما إلى مسؤولين عن المخاطر وأن هناك عدة مخاطر في مختلف المعاهد أسندت إلى أفرقة من الموظفين بدلاً من إسنادها إلى أفراد للاضطلاع بأدوار مسؤولين عن المخاطر. ونتيجة لذلك، يعتبر المجلس أن هذه التوصية قيد التنفيذ.	X	تجاوزتها
18 - 2022		الفصل الثاني، الفقرة 62، A/78/5 (Vol. IV)	يوصي المجلس بأن تضمن الجامعة وضع خطط علاجية تحدد إجراءات التخفيف المناسبة - على الأقل - للمخاطر الكبيرة لجميع سجلات المخاطر.	أنجزت الجامعة سجلات المخاطر لعام 2023، بما في ذلك الخطط العلاجية، وأشارت إلى اكتمال هذه التوصية وطلبت إغلاقها.	استعرض المجلس سجلات المخاطر لعام 2023 ولاحظ أنه لم تدرج خطة علاجية لأحد المخاطر الكبيرة. علاوة على ذلك، قدمت جامعة الأمم المتحدة بعض الضوابط التي كانت موجودة بالفعل باعتبارها خططاً علاجية لمخاطر كبيرة، دون أي تحسينات فيها. ومن ثم، يُعتبر أن هذه التوصية قيد التنفيذ.	X	تجاوزتها
19 - 2022		الفصل الثاني، الفقرة 73، A/78/5 (Vol. IV)	يوصي المجلس بأن تكفل الجامعة قيام الإدارة باستعراض سجلات المخاطر استعراضاً شاملاً من أجل الكشف عن الأخطاء وأوجه عدم الاتساق في عملية تقييم المخاطر وتصحيحها وفقاً لسياسة المخاطر.	أنجزت الجامعة سجلات المخاطر لعام 2023، وأشارت إلى اكتمال هذه التوصية وطلبت إغلاقها.	استعرض المجلس سجلات المخاطر لعام 2023 ولاحظ أنه لم تدرج خطة علاجية لأحد المخاطر الكبيرة. علاوة على ذلك، قدمت الجامعة بعض الضوابط التي كانت موجودة بالفعل باعتبارها خططاً علاجية لمخاطر كبيرة، دون إدخال تحسينات عليها. ومن ثم، يُعتبر أن هذه التوصية قيد التنفيذ.	X	تجاوزتها

الرقم	السنوات	سنة تقرير مراجعة	التقرير المرجعي	توصية المجلس	ردّ الإدارة	تقييم المجلس	نُفذت	قيد	الحالة بعد التحقق
20 - 2022			A/78/5 (Vol. IV)، الفصل الثاني، الفقرة 74	يوصي المجلس بأن تتعهد الجامعة سجلاً بالمسائل والتوصيات الرئيسية التي نوقشت خلال اجتماعات فريق الإدارة فيما يتصل بعمليات الإدارة المركزية للمخاطر.	سلمت الجامعة محضر فريق الإدارة، وأشارت إلى اكتمال هذه التوصية وطلبت إغلاقها.	استعرض المجلس محاضر فريق الإدارة من اجتماعات عام 2023. وفي حين دُكرت في المحاضر السياسة الجديدة المتعلقة بالإدارة المركزية للمخاطر، فإن لم يرد ذكر لأي مناقشات بشأن نتائج عملية تقييم المخاطر لعام 2022، أو المخاطر الكبيرة التي حددتها المعاهد، أو فعالية الضوابط المطبقة، أو خطط معالجة المخاطر. بالإضافة إلى ذلك، لم تكن هناك مناقشات بشأن عملية التقييم لعام 2023. ونتيجة لذلك، يعتبر المجلس أن هذه التوصية قيد التنفيذ.	X	تجاوزتها	لم تتفد الأحداث
21 - 2022			A/78/5 (Vol. IV)، الفصل الثاني، الفقرة 75	يوصي المجلس بأن توفر الجامعة التدريب للموظفين الرئيسيين المشاركين في عمليات إدارة المخاطر.	أشارت الإدارة إلى اكتمال هذه التوصية وطلبت إغلاقها.	استعرض المجلس قائمة المشاركين ومحتوى الدورات التدريبية المتعلقة بالإدارة المركزية للمخاطر التي قدمت في عام 2023، وتحقق من وجهة المواضيع وإدراج الموظفين الرئيسيين. ومن ثم، يعتبر المجلس أن هذه التوصية قد نُفذت.	X		
22 - 2022			A/78/5 (Vol. IV)، الفصل الثاني، الفقرة 89	يوصي المجلس بأن يقوم المعهد المشترك بتنقيح اتفاق التعاون دورياً، وفقاً لمدة البرامج بهدف تحديد نطاق الأنشطة التي يضطلع بها كل طرف.	تم تعيين المستشار المعني بالعملية الانتقالية رسمياً في تشرين الثاني/نوفمبر 2023، وهو يعمل في الموقع لإجراء البحوث لوضع اتفاق تعاون جديد بين المعهد المشترك بين جامعة الأمم المتحدة وجامعة ماستريخت للبحث والتدريب الاقتصادي والاجتماعيين بشأن الابتكار والتكنولوجيا وجامعة ماستريخت. ومن المتوقع أن يكتمل تقريره التحليلي ونتائجه في أواخر صيف 2024، ومن المتوقع توقيع اتفاق تعاون جديد محتمل قرابة تشرين الأول/أكتوبر 2024. والتنفيذ ماضٍ حالياً في مساره للربع الأخير من عام 2024.	بالنظر إلى أن التنفيذ ماضٍ في مساره للربع الأخير من عام 2024، يعتبر المجلس أن هذه التوصية قيد التنفيذ.	X		
23 - 2022			A/78/5 (Vol. IV)، الفصل الثاني، الفقرة 90	يوصي المجلس بأن يحدد المعهد المشترك، بالتعاون مع جامعة ماستريخت، رسمياً المبادئ التوجيهية التي يتعين تطبيقها على جميع الموظفين المشاركين في أنشطة المعهد المشترك بهدف ضمان الامتثال لمعايير الجامعة.	يجري إعداد اتفاق التعاون الجديد بهدف معالجة جميع النتائج، ويتوقع أن يكون جاهزاً للتوقيع عليه في الربع الأخير من عام 2024. وتم تعيين المستشار المعني بالعملية الانتقالية رسمياً في تشرين الثاني/نوفمبر 2023، وهو يعمل في الموقع لإجراء البحوث لوضع اتفاق تعاون جديد بين المعهد المشترك بين جامعة الأمم المتحدة وجامعة ماستريخت للبحث والتدريب الاقتصادي	بالنظر إلى أن التنفيذ ماضٍ حالياً في مساره للربع الأخير من عام 2024، يعتبر المجلس أن هذه التوصية قيد التنفيذ.	X		

الرقم الحسابات	التقرير المرجعي	توصية المجلس	رد الإدارة	تقييم المجلس	قيّد	الحالة بعد التحقق
24 - 2022	(Vol. IV) A/78/5، الفصل الثاني، الفقرة 91	يوصي المجلس بأن يضع المعهد المشترك بين جامعة الأمم المتحدة وجامعة ماستريخت خطة لتعاقب الموظفين لتعيين موظف محل رئيس الخدمات الإدارية والبرمجية.	واجتماعيين بشأن الابتكار والتكنولوجيا وجامعة ماستريخت.	تقييم المجلس	قيّد	الحالة بعد التحقق
25 - 2022	(Vol. IV) A/78/5، الفصل الثاني، الفقرة 105	يوصي المجلس بأن يكفل المعهد المشترك بين جامعة الأمم المتحدة وجامعة ماستريخت اتساق الإجراءات التي تضطلع بها وحدة تكنولوجيا المعلومات والاتصالات مع سياسات الجامعة ومعاييرها.	ذكرت الإدارة أنه سيتم استعراض هذا الأمر لدى إنجاز اتفاق تعاون جديد لضمان تنفيذ التغييرات، حسب الاقتضاء. ويتوخى إنجاز اتفاق التعاون الجديد في الربع الأخير من عام 2024. بالإضافة إلى ذلك، أشارت الإدارة إلى اكتمال التوصية وطلبت إغلاقها.	تقييم المجلس	قيّد	الحالة بعد التحقق
26 - 2022	(Vol. IV) A/78/5، الفصل الثاني، الفقرة 106	يوصي المجلس بأن يحدد المعهد المشترك بين جامعة الأمم المتحدة وجامعة ماستريخت رسمياً مسؤوليات والتزامات خدمات تكنولوجيا المعلومات والاتصالات التي تقدمها جامعة ماستريخت للمعهد المشترك بين جامعة الأمم المتحدة وجامعة ماستريخت.	تم توقيع اتفاق بشأن مستوى خدمات تكنولوجيا المعلومات والاتصالات ينص على الواجبات المحددة وما يقابلها من تكاليف مالية مرتبطة بتقديم جامعة ماستريخت هذه الخدمات إلى المعهد المشترك بين جامعة الأمم المتحدة وجامعة ماستريخت للبحث والتدريب والاقتصاديين والاقتصاديين. ويمثل هذا الاتفاق بشأن مستوى الخدمات إطاراً واضحاً ورسمياً يحدد المسؤوليات والالتزامات ذات الصلة لكل من الطرفين، ويوفر الشفافية والمساءلة في تقديم خدمات تكنولوجيا المعلومات والاتصالات. ويعتبر المعهد أن نتيجة مراجعة الحسابات هذه قد أكملت، نظراً لأن الشبكة بأكملها قد انتقلت الآن إلى جامعة ماستريخت.	تقييم المجلس	قيّد	الحالة بعد التحقق
X		استطلاع بعملية استخدام رئيس الخدمات الإدارية والبرمجية. وقام المعهد المشترك بين جامعة الأمم المتحدة وجامعة ماستريخت للبحث والتدريب والاقتصاديين والاجتماعيين بشأن الابتكار والتكنولوجيا بالإعلان عن الوظيفة، وتلقى جميع المرشحين المدرجين في القائمة الطويلة تقييماً خطياً. وأجرى المعهد مقابلات مع مرشحي القائمة القصيرة وبدأ الموظف الجديد عمله في تشرين الثاني/نوفمبر 2023.	استناداً إلى عملية الاستخدام التي اضطلعت بها X الجامعة سابقاً بعد مغادرة كبير موظفي الشؤون المالية، يعتبر المجلس أن هذه التوصية قد نُفذت.			
X		بالنظر إلى الموعد النهائي الذي بينته الجامعة لتنفيذ التوصية، تُعتبر هذه التوصية قيد التنفيذ.				
X		بالنظر إلى الاتفاق بشأن مستوى خدمات تكنولوجيا المعلومات والاتصالات الموقع في 15 حزيران/يونيه 2023 الذين ينص على خدمات تكنولوجيا المعلومات والاتصالات التي تقدمها جامعة ماستريخت إلى المعهد المشترك بين جامعة الأمم المتحدة وجامعة ماستريخت للبحث والتدريب والاقتصاديين والاجتماعيين بشأن الابتكار والتكنولوجيا، يعتبر المجلس أن هذه التوصية قد نُفذت.				

الرقم	سنة تقرير مراجعة الحسابات	التقرير المرجعي	توصية المجلس	رَدّ الإدارة	تقييم المجلس	نقذت	قيد	الحالة بعد التحقق
27 - 2022		A/78/5 (Vol. IV)، الفصل الثاني، الفقرة 115	يوصي المجلس بأن تقوم الجامعة بتقييم وتعزيز آلياتها الحالية للرقابة لكفالة الرصد الفعال لإجراءات الإجازات التعويضية.	طبقت الجامعة التقرير السنوي بشأن الإجازات التعويضية بالنسبة لجزء من دورة الإبلاغ في نهاية العام.	بالنظر إلى أن الجامعة طبقت تقريراً سنوياً بشأن الإجازات التعويضية لتعزيز آلياتها الرقابية الحالية، يعتبر المجلس أن هذه التوصية قد نفذت.	X	تجاوزتها	
28 - 2022		A/78/5 (Vol. IV)، الفصل الثاني، الفقرة 123	يوصي المجلس بتحديد أسباب عدم إدراج المعاملات في الحسابات المستحقة الدفع رسمياً، وعلى هذا الأساس، وضع وتنفيذ آلية مراقبة لعملية إغلاق نهاية السنة لمستحقات الحسابات المستحقة الدفع بما يسمح للجامعة بتتبع ومراجعة وتسوية أي خصوم غير مسجلة.	ذكرت الإدارة أن إجراءات التشغيل الموحدة للاستلام والمعالجة فيما يتعلق بتسجيل الاستحقاقات قد نُشرت على الإنترنت. وأشارت الإدارة إلى اكتمال هذه التوصية وطلبت إغلاقها.	تلقى المجلس معلومات من الجامعة بشأن إجراءاتها المتعلقة بالحسابات المستحقة الدفع غير المسجلة في نهاية العام واستعرض عينة من المعاملات التي ظلت غير مقيدة بشكل سليم، مما يشير إلى أنه لا توجد بعد تسوية معقولة للخصوم غير المسجلة. ومن ثم، يعتبر المجلس أن هذه التوصية قيد التنفيذ.	X	تجاوزتها	
29 - 2022		A/78/5 (Vol. IV)، الفصل الثاني، الفقرة 131	يوصي المجلس بأن تعدل الجامعة إجراءاتها لتسجيل اضمحلال قيمة المساهمات المستحقة القبض على النحو المحدد في المعايير المحاسبية الدولية للقطاع العام.	لم تقبل الجامعة التوصية لأن إجراءاتها تمثل لتوجيهات الأمم المتحدة المؤسسية المتعلقة بالمعايير المحاسبية الدولية للقطاع العام بشأن ترتيبات التمويل. ولا تملك الجامعة سلطة تعديل إجراءاتها المحاسبية إلى أن تتلقى توجيهات مؤسسية منقحة من الأمم المتحدة بشأن المعايير المحاسبية الدولية للقطاع العام.	استعرض المجلس جدول المساهمات المستحقة القبض في عام 2023، ولاحظ وجود تسويات محاسبية سلبية متعلقة بمساهمات قُيدت في سنوات سابقة. وقد أثرت هذه القيود المحاسبية المسجلة على رصيد التبرعات لعام 2023. وفي ظل بقاء الوضع الذي لوحظ في الأصل دون تغيير، يعتبر المجلس أن هذه التوصية قيد التنفيذ.	X	تجاوزتها	
30 - 2022		A/78/5 (Vol. IV)، الفصل الثاني، الفقرة 140	يوصي المجلس بأن تضع الجامعة آلية لمراقبة الأنشطة التي يقدمها موظفو المعهد المشترك بين جامعة الأمم المتحدة وجامعة ماستريخت إلى جامعة ماستريخت لمنع التأخير في تسجيل الإيرادات المرتبطة بتلك الخدمات.	قام الفريق المالي التابع للمعهد المشترك بين جامعة الأمم المتحدة وجامعة ماستريخت للبحث والتدريب الاقتصادي والاجتماعيين بشأن الابتكار والتكنولوجيا بمناقشة هذه العملية الداخلية باستفاضة مع مديري كلية ماستريخت للدراسات العليا للحكومة ومؤسسة معهد ماستريخت للبحوث الاقتصادية واتفقوا على أن يصدر المعهد عقوداً داخلية تبرم مع برامج الحكومة وتحليل السياسات وماجستير العلوم في السياسة العامة في جامعة ماستريخت لجميع التزاماتها في مجالي التدريس والإشراف، وتذكر تفاصيل المهمة (المهام) والتاريخ (التواريخ) والعدد المقدر للساعات والأجر في الساعة. وستتبع هذه العقود للفريق المالي التابع للمعهد مواصلة الرقابة الوثيقة وتكون بمثابة أساس لإصدار فواتير المعهد. وسيتم عندئذ قيد خدمات موظفي المعهد.	بالنظر إلى أن الجامعة بصدد تحسين عملياتها لتسجيل الإيرادات وأنه سيتم استعراضها في الربع الثاني من عام 2024 أو حتى بعد ذلك، يعتبر المجلس هذه التوصية قيد التنفيذ.	X	تجاوزتها	

رقم الحسابات	سنة تقرير مراجعة	التقرير المرجعي	توصية المجلس	ردّ الإدارة	تقييم المجلس	الحالة بعد التحقّق		
						قيد	تجاوزتها	تجاوزتها
الرقم	الحسابات	التقرير المرجعي	توصية المجلس	ردّ الإدارة	تقييم المجلس	نُفِذت	التنفيذ	لم تُنفذ الأحداث
						ومع وصول الرئيس الجديد للخدمات الإدارية والبرامجية، يعتبر هذا البند في غاية الأهمية وهو قيد الاستعراض. والهدف هو تنفيذ تغييرات كافية بحلول نهاية الربع الثاني من عام 2024 لضمان عدم حدوث أي تأخير في تسجيل الإيرادات والفواتير.		
						14	14	2
						مجموع عدد التوصيات		
						46,7	46,7	6,6
						النسبة المئوية من مجموع عدد التوصيات		
						30		
						100		

الفصل الثالث

تصديق البيانات المالية

رسالة مؤرخة 31 آذار/مارس 2024 موجهة من الأمين العام المساعد، المراقب المالي،
إلى رئيس مجلس مراجعي الحسابات

أعدت البيانات المالية لجامعة الأمم المتحدة للسنة المنتهية في 31 كانون الأول/ديسمبر 2023
وفقاً للبند 6-1 من النظام المالي والقواعد المالية للأمم المتحدة.

ويرد موجز السياسات المحاسبية الهامة المطبقة في إعداد هذه البيانات في شكل ملاحظات على
البيانات المالية. وتتضمن هذه الملاحظات معلومات وتوضيحات إضافية بشأن الأنشطة المالية التي
اضطلعت بها جامعة الأمم المتحدة أثناء الفترة المشمولة بهذه البيانات والتي يتحمل الأمين العام المسؤولية
الإدارية عنها.

وأشهد أن بيانات جامعة الأمم المتحدة المالية المرفقة، المرقمة من الأول إلى الخامس، صحيحة
من جميع الجوانب الجوهرية.

(توقيع) شاندرامولي راماناثان

الأمين العام المساعد

المراقب المالي

الفصل الرابع

التقرير المالي عن السنة المنتهية في 31 كانون الأول/ديسمبر 2023

ألف - مقدمة

- 1 - يشرف رئيس جامعة الأمم المتحدة بأن يقدم طيه التقرير المالي عن حسابات جامعة الأمم المتحدة للسنة المنتهية في 31 كانون الأول/ديسمبر 2023.
- 2 - ويُعدُّ هذا التقرير بحيث يُقرأ بالاقتران مع البيانات المالية. ويرد طيه مرفق يتضمن المعلومات التكميلية المطلوب تقديمها إلى مجلس مراجعي الحسابات بموجب النظام المالي والقواعد المالية للأمم المتحدة.
- 3 - وقد أنشأت الجمعية العامة الجامعة في عام 1973 لتضطلع بولاية تتمثل في "تكريس عملها للبحث في المشاكل العالمية الملحة المتعلقة ببقاء البشرية ونمائها ورفاهها، التي هي شواغل الأمم المتحدة ووكالاتها".
- 4 - وتعتبر جامعة الأمم المتحدة في المقام الأول مركز فكر وواحدًا من عدة كيانات بحثية في منظومة الأمم المتحدة. وتعمل الجامعة كشبكة من 13 معهدًا للبحث ذي المنحى السياساتي والتدريب في 12 بلدًا، وينسق عملها مركز جامعة الأمم المتحدة في طوكيو. فالباحثون وموظفو الدعم التابعون للجامعة يتعاونون من أجل إيجاد حلول قائمة على الأدلة لمواجهة التحديات العالمية الملحة والدعوة إلى انتهاج سياسات مجدية تدعم الأهداف الإنمائية لمنظومة الأمم المتحدة والدول الأعضاء فيها.
- 5 - ويتسق برنامج الجامعة البحثي، المدرج في الخطة الاستراتيجية للفترة 2020-2024، مع خطة التنمية المستدامة لعام 2030 اتساقًا وثيقًا.
- 6 - وتُنشر نتائج بحوث الجامعة بالأساس عن طريق منشورات أكاديمية ومنشورات متعلقة بالسياسة العامة، معظمها متاح مجانًا على الإنترنت، وعن طريق المناسبات العامة.
- 7 - وتشجع الجامعة أيضًا على توليد المعارف وتبادلها من خلال برامج التعليم وبناء القدرات، بما في ذلك برامج الدراسات العليا المعتمدة، التي تساعد على تزويد قادة الغد بالأسس الأكاديمية التي سيحتاجون إليها لحل التحديات العالمية. ويشمل عمل الجامعة في مجال بناء القدرات ترتيبات حضورية وأخرى افتراضية تسمح للباحثين وغيرهم من أصحاب المصلحة بالمشاركة من جميع أنحاء العالم وتعزز المؤسسات في بلدان الجنوب.
- 8 - وفي 1 آذار/مارس 2023، تولى تشيليدزي ماروالا منصبه كسابع رئيس لجامعة الأمم المتحدة. وهو باحث ورائد فكر بارع من جنوب أفريقيا له اهتمامات بحثية متعددة التخصصات تشمل نظرية وتطبيق الذكاء الاصطناعي في الهندسة، وعلوم الحاسوب، والمالية، والعلوم الاجتماعية، والطب. ويشمل سجل إنجازاته تنمية القدرات البشرية من خلال الاستفادة من التكنولوجيا والترابط العالمي من أجل السعي إلى تحقيق أهداف التنمية المستدامة. وسبق للسيد ماروالا أن شغل منصب رئيس جامعة جوهانسبرغ.
- 9 - وتتضمن البيانات المالية الاستثمارات في صندوق الهبات التابع للجامعة، الذي يتأثر أدائه بديناميكيات السوق العالمية. وبعد أن شهد صندوق الهبات انخفاضًا في عام 2022، حقق الصندوق نموًا قويًا بنسبة 6,4 في المائة في عام 2023. وفي 31 كانون الأول/ديسمبر 2023، بلغت القيمة السوقية 398,0 مليون دولار.

10 - وفي أواخر عام 2021، شجع مجلس الجامعة الجامعة على إدماج العوامل البيئية والاجتماعية والعوامل المتعلقة بالحوكمة في استثمارات صندوق الهبات. وبناءً على ذلك، أشرفت الجامعة في أوائل عام 2022 على انتقال صندوق الهبات إلى استثمارات متوافقة مع العوامل البيئية والاجتماعية والعوامل المتعلقة بالحوكمة. وظلت عمليات السحب من صندوق الهبات من جانب معاهد الجامعة متحفظة، مما ساعد على الحفاظ على قيمة الاستثمارات الرأسمالية للصندوق مع مرور الوقت.

11 - ولضمان استدامة صندوق الهبات على المدى الطويل، خفضت ميزانية الجامعة للفترة 2024-2025 معدل السحب السنوي من صندوق الهبات من جانب معاهد الجامعة من 4,75 في المائة (المستخدم في ميزانية الفترة 2022-2023) إلى 4,5 في المائة.

باء - لمحة عامة عن البيانات المالية للسنة المنتهية في 31 كانون الأول/ديسمبر 2023

12 - تعرض البيانات المالية من الأول إلى الخامس النتائج المالية لأنشطة الجامعة ومركزها المالي في 31 كانون الأول/ديسمبر 2023. وتشرح الملاحظات على البيانات المالية سياسات المحاسبة والإبلاغ المالي التي تتبعها الجامعة، وتقدم معلومات إضافية عن كل مبلغ مُدرج في البيانات.

المركز المالي

الجدول 1 من الفصل الرابع

موجز المركز المالي في 31 كانون الأول/ديسمبر 2023

(بالآلاف دولارات الولايات المتحدة)

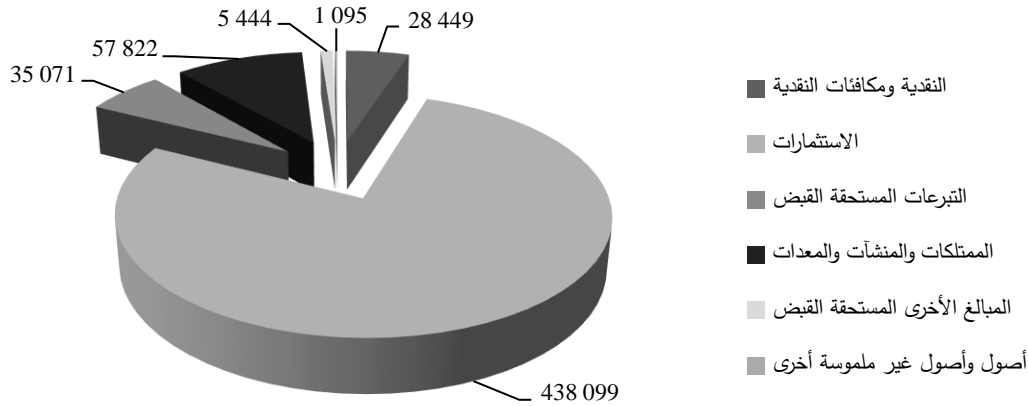
	التغير (المبلغ)	التغير (النسبة المئوية)	2022	2023
الأصول المتداولة	17 724	25,5	69 379	87 103
الأصول غير المتداولة	26 747	5,9	452 130	478 877
مجموع الأصول	44 471	8,5	521 509	565 980
الخصوم المتداولة	3 626	29,8	12 156	15 782
الخصوم غير المتداولة	2 684	4,9	54 680	57 364
مجموع الخصوم	6 310	9,4	66 836	73 146
صافي الأصول	38 161	8,4	454 673	492 834

الأصول

13 - في نهاية عام 2023، بلغ مجموع أصول الجامعة 565,98 مليون دولار (2022: 521,51 مليون دولار). ويعرض الشكل الأول من الفصل الرابع تكوين الأصول في 31 كانون الأول/ديسمبر 2023.

الشكل الأول من الفصل الرابع
مجموع الأصول في 31 كانون الأول/ديسمبر 2023

(بآلاف دولارات الولايات المتحدة)



14 - والمركز المالي للجامعة قوي، حيث يبلغ مجموع النقدية ومكافئات النقدية والاستثمارات 466,55 مليون دولار، وهو ما يمثل 82,4 في المائة من مجموع الأصول. ومن هذا المبلغ، يُحتفظ بمبلغ 399,62 مليون دولار، أو 85,7 في المائة، ضمن صندوق الهبات وتديره شركة عالمية لإدارة الاستثمارات. ويقوم صندوق الهبات بتخصيص استثماراته بشكل استراتيجي في الصناديق المتداولة في البورصة، مع الحفاظ على حافظة أوراق مالية متوازنة تبلغ فيها نسبة الأسهم 50 في المائة ونسبة السندات 50 في المائة. ويحتفظ بمبلغ 46,05 مليون دولار، أو 9,9 في المائة، ضمن صندوق النقدية المشترك الرئيسي لخزانة الأمم المتحدة، ويدار داخليا مبلغ 20,88 مليون دولار، أو 4,4 في المائة.

15 - وتمثل الممتلكات والمنشآت والمعدات التي تبلغ قيمتها 57,82 مليون دولار 10,2 في المائة من الأصول. وتجدر الإشارة إلى أن مبلغ 50,80 مليون دولار يُعزى إلى مباني المكاتب التي تم تلقيها من خلال ترتيبات حقوق الاستخدام المتبرع بها، والتي تم تصنيفها على أنها عقود إيجار تمويلي ومعاملتها كأصول مملوكة.

16 - وبموجب المعايير المحاسبية الدولية للقطاع العام، تقيد الحسابات المستحقة القبض المتعلقة بالتبرعات بالكامل وقت توقيع الاتفاق، بما في ذلك الاتفاقات المتعددة السنوات، ما لم ترفق شروط محددة. وبلغت التبرعات المستحقة القبض 35,07 مليون دولار أو 6,2 في المائة من الأصول.

17 - وخلال عام 2023، زادت قيمة الأصول بمقدار 44,47 مليون دولار، أو 8,5 في المائة عن العام السابق. وكان للتغيرات المواتية للأسواق المالية أثر إيجابي على صندوق الهبات، حيث شهدت الحافظة الاستثمارية ارتفاعاً بنسبة 6,4 في المائة لتصل إلى 398,0 مليون دولار في نهاية عام 2023. بالإضافة إلى ذلك، حافظت الجامعة على رصيد نقدي أعلى بسبب توقيت السحوبات من صندوق الهبات، نظراً لأن السحب المخصص لفترة السنتين 2022-2023 قد نفذ في عام 2023.

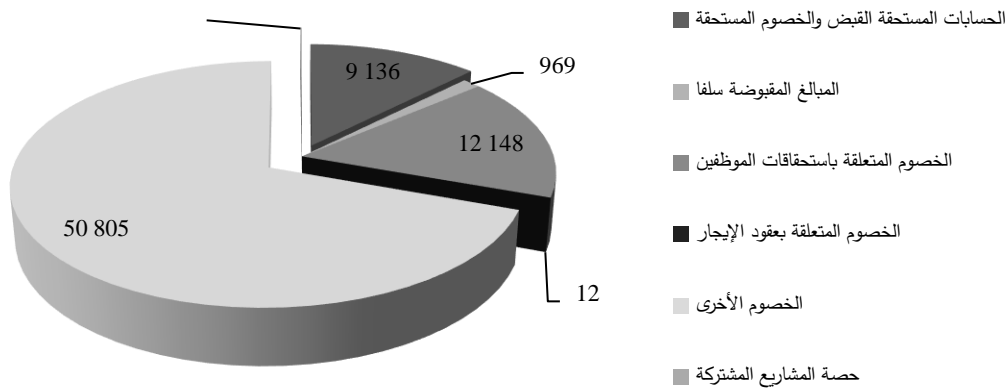
الخصوم

18 - بلغ مجموع الخصوم في 31 كانون الأول/ديسمبر 2023 ما قدره 73,15 مليون دولار (2022): 66,84 مليون دولار). ويعرض الشكل الثاني من الفصل الرابع تكوين خصوم الجامعة في 31 كانون الأول/ديسمبر 2023.

الشكل الثاني من الفصل الرابع

مجموع الخصوم في 31 كانون الأول/ديسمبر 2023

(بآلاف دولارات الولايات المتحدة)



19 - وبموجب المعايير المحاسبية الدولية للقطاع العام، ترسمل المباني الخاضعة لترتيبات حقوق الاستخدام المتبرع بها على الأمد الطويل كأصول، مع قيد رصيد دائن مقابل الخصوم الأخرى (عقود الإيجار التمويلي). وتتعلق هذه الترتيبات بمبنى مقر الجامعة وعدة مباني في المعاهد، حيث تتجاوز مدة الإيجار 35 سنة أو تكون بأجال غير مسماة. وهي تبلغ في مجموعها 50,81 مليون دولار، أو 69,5 في المائة، من مجموع الخصوم.

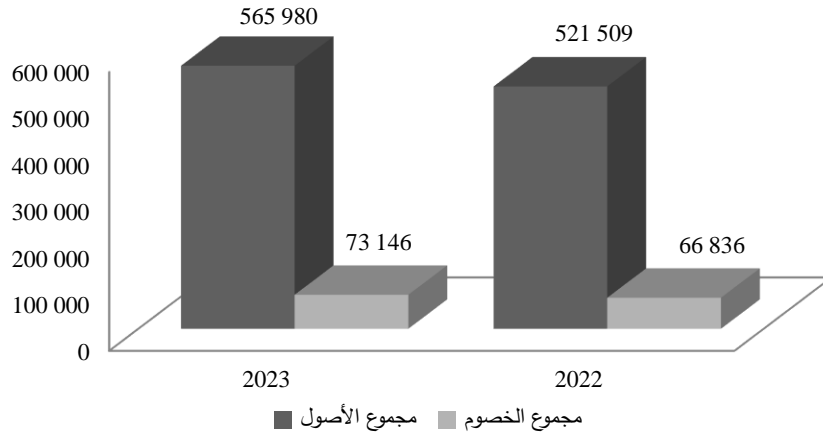
20 - وبلغت استحقاقات الموظفين التي أصبحت واجبة الدفع للموظفين والمتقاعدين ولكن لم يتم دفعها حتى تاريخ التقرير 12,15 مليون دولار، أو 16,6 في المائة، من مجموع الخصوم.

21 - وتشمل الخصوم المتبقية الحسابات المستحقة الدفع والخصوم المستحقة والمبالغ المقبوضة سلفاً.

22 - وخلال عام 2023، زاد مجموع الخصوم بمقدار 6,31 مليون دولار، أو 9,4 في المائة. وزادت الحسابات المستحقة الدفع والالتزامات المستحقة بمبلغ 3,62 ملايين دولار، ويعزى ذلك بالدرجة الأولى إلى التسوية المعلقة للمشتريات المتعلقة بالاستثمار في نهاية العام. إضافة إلى ذلك، زادت الخصوم الأخرى بسبب الاستبدال العيني لنظام التدفئة والتهوية وتكييف الهواء في مبنى المقر في طوكيو، وعملت بوصفها التزامات في إطار عقود التأجير التمويلي.

الشكل الثالث من الفصل الرابع
الحركة في مجموع الأصول ومجموع الخصوم حتى 31 كانون الأول/ديسمبر 2023

(بآلاف دولارات الولايات المتحدة)



23 - ويبين الشكل الثالث من الفصل الرابع زيادة بنسبة 8,5 في المائة في مجموع الأصول، من 521,51 مليون دولار في عام 2022 إلى 565,98 مليون دولار في عام 2023. وبالتزامن مع ذلك، ارتفع مجموع الخصوم بنسبة 9,4 في المائة، من 66,84 مليون دولار في عام 2022 إلى 73,15 مليون دولار في عام 2023. إلا أن نسبة الخصوم إلى الأصول ظلت ثابتة عند 12,9% (2022: 12,8 في المائة).

صافي الأصول

24 - زاد صافي الأصول بمقدار 38,16 مليون دولار ليصل إلى 492,83 مليون دولار، لأن الجامعة سجلت فائضاً للسنة مقارنة بعجز سجلته في السنة السابقة.

الإيرادات

الأداء المالي

الجدول 2 من الفصل الرابع

التحليل المقارن للإيرادات

(بآلاف دولارات الولايات المتحدة)

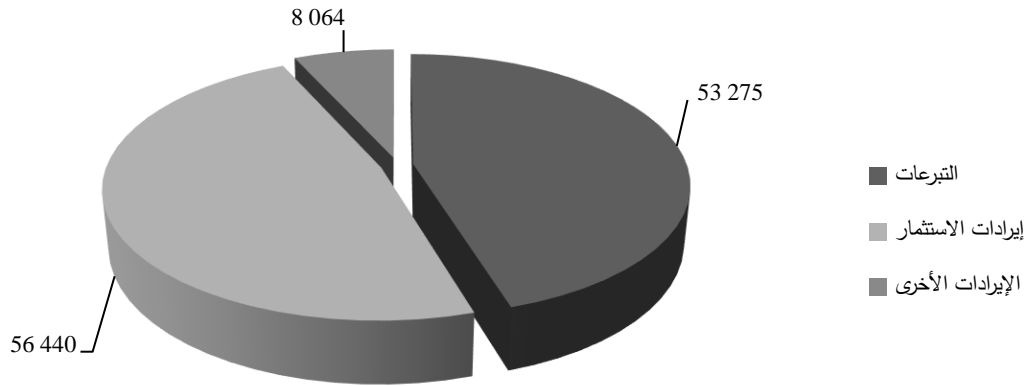
التغير (النسبة المئوية)	التغير (المبلغ)	2022	2023	
7,1	3 534	49 741	53 275	التبرعات
100,0	56 440	–	56 440	إيرادات الاستثمار (الصافية)
81,4	3 618	4 446	8 064	الإيرادات الأخرى
117,4	63 592	54 187	117 779	مجموع الإيرادات

- 25 - في عام 2023، بلغت إيرادات الجامعة 117,78 مليون دولار، بزيادة قدرها 63,59 مليون دولار، أو 117,4 في المائة، مقارنة بعام 2022.
- 26 - وتعزى تلك الزيادة بشكل رئيسي إلى الزيادة في القيمة العادلة للاستثمارات في عام 2023، حيث بلغ مجموعها 56,44 مليون دولار (2022: بلغ صافي مصروفات الاستثمار 66,67 مليون دولار). وشهد عام 2023 تحولاً كبيراً من خسائر الاستثمارات غير المحققة في العام السابق، الناتجة عن انخفاض القيمة السوقية لصندوق الهبات، إلى مكاسب بسبب تغيرات مواتية للقيمة العادلة في حافظة استثمارات الصندوق.
- 27 - وشهدت التبرعات، التي تشكل مصدراً رئيسياً آخر للإيرادات، زيادة تعزى أساساً إلى اتفاق تبرعات رئيسي متعدد السنوات قام بتأمينه أحد معاهد الجامعة، هو المعهد العالمي لبحوث الاقتصاد الإنمائي.
- 28 - وبلغت الإيرادات الأخرى، التي تكونت أساساً من رسوم متعلقة بالخدمات الاستشارية وإيرادات الإيجار المتعلقة بمبنى مقر الجامعة، 8,06 مليون دولار. وزادت إيرادات الإيجار لأسباب تعزى في المقام الأول إلى إعادة فتح مرافق المؤتمرات بعد التجديدات في آذار/مارس 2023 واستئناف عقد المؤتمرات بالحضور الشخصي بعد رفع جميع القيود على السفر على الصعيد العالمي.
- 29 - ويعرض الشكل الرابع من الفصل الرابع تكوين إيرادات الجامعة في 31 كانون الأول/ديسمبر 2023.

الشكل الرابع من الفصل الرابع

مجموع الإيرادات للسنة المنتهية في 31 كانون الأول/ديسمبر 2023

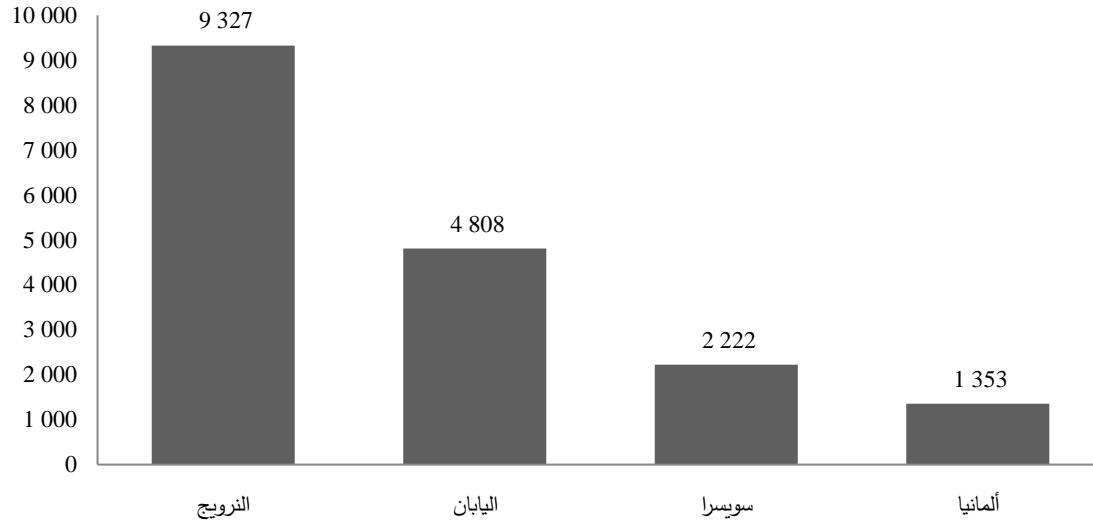
(بآلاف دولارات الولايات المتحدة)



- 30 - وتعتمد الجامعة على عدد قليل من الجهات المانحة. ولوحظ أنه على أساس المعايير المحاسبية الدولية للقطاع العام، ساهمت أكبر أربع جهات مانحة بحوالي 53,2 في المائة من مجموع التبرعات النقدية الصافية التي قدمت خلال السنة. ويسلط الشكل الخامس من الفصل الرابع الضوء على المتبرعين الرئيسيين، ويبين أن النرويج هي المتبرع الأكبر لعام 2023. ويبين الشكل السادس من الفصل الرابع اتجاه التبرعات، مع توزيع التبرعات بين السنة الجارية والسنوات المقبلة، من عام 2019 إلى عام 2023.

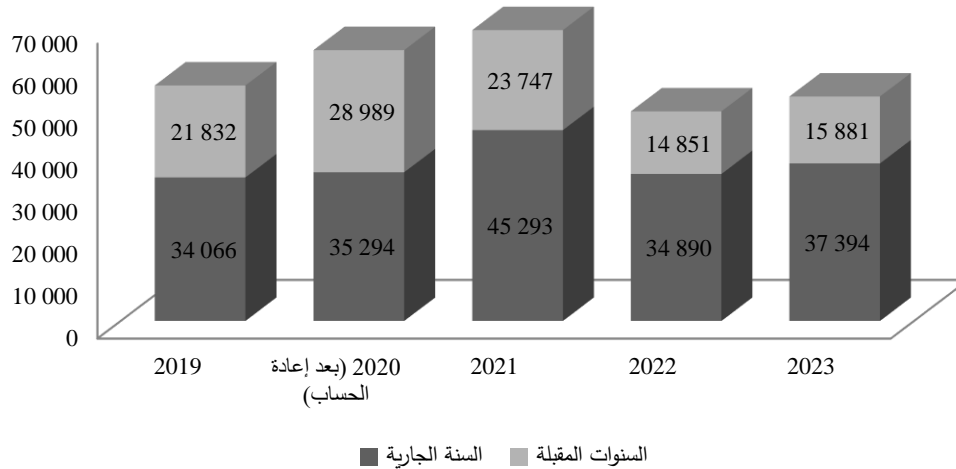
الشكل الخامس من الفصل الرابع
تبرعات الدول المانحة التي تتجاوز مليون دولار لكل دولة مانحة (على أساس المعايير المحاسبية
الدولية للقطاع العام)

(بآلاف دولارات الولايات المتحدة)



الشكل السادس من الفصل الرابع
تبرعات السنة الجارية والسنوات المقبلة للفترة من 2019 إلى 2023

(بآلاف دولارات الولايات المتحدة)



المصروفات

الجدول 3 من الفصل الرابع
التحليل المقارن للمصروفات

(بآلاف دولارات الولايات المتحدة)

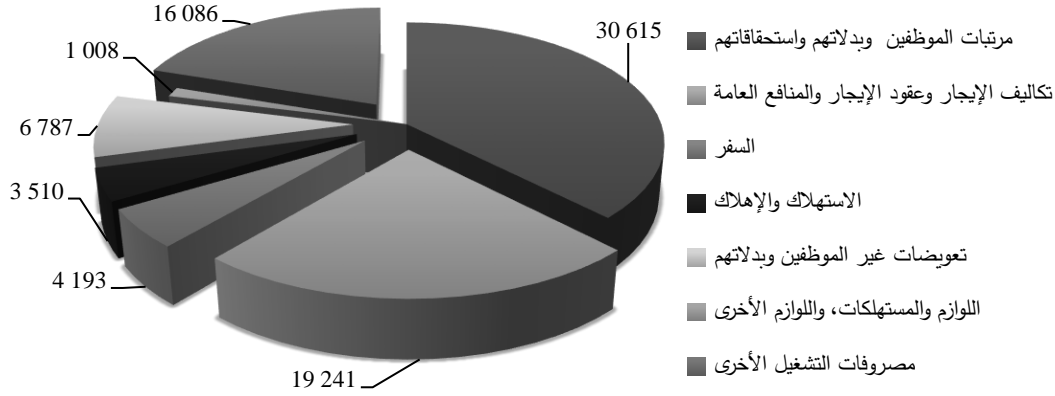
التغير (النسبة المئوية)	التغير	2022	2023	
3,5	1 047	29 568	30 615	مرتبات الموظفين وبدلاتهم واستحقاقاتهم
4,8	874	18 367	19 241	تكاليف الإيجار وعقود الإيجار والمنافع العامة
25,5	853	3 340	4 193	السفر
(100,0)	(66 660)	66 660	–	مصروفات الاستثمارات
17,3	517	2 993	3 510	الاستهلاك والإهلاك
14,8	877	5 910	6 787	تعويضات غير الموظفين وبدلاتهم
19,9	167	841	1 008	اللوازم والمستهلكات، والمصروفات الأخرى
(12,7)	(2 342)	18 428	16 086	مصروفات التشغيل الأخرى
(44,3)	(64 667)	146 107	81 440	مجموع المصروفات

31 - وبالنسبة للسنة المنتهية في 31 كانون الأول/ديسمبر 2023، بلغ مجموع المصروفات 81,44 مليون دولار، مما يمثل انخفاضا قدره 64,67 مليون دولار، أو بنسبة 44,3 في المائة، مقارنةً بالعام السابق. ويُعزى انخفاض المصروفات أساساً إلى تحول خسائر الاستثمار غير المحققة في عام 2022 إلى مكاسب في عام 2023.

32 - وتألّفت فئات المصروفات الرئيسية من مرتبات الموظفين وبدلاتهم واستحقاقاتهم بمبلغ 30,62 مليون دولار (37,6 في المائة)، وتكاليف الإيجار وعقود الإيجار والمنافع العامة بمبلغ 19,24 مليون دولار (23,6 في المائة) ومصروفات تشغيل أخرى بمبلغ 16,09 مليون دولار (19,8 في المائة). ويعرض الشكل السابع من الفصل الرابع تكوين مصروفات الجامعة في 31 كانون الأول/ديسمبر 2023.

الشكل السابع من الفصل الرابع
مجموع المصروفات للسنة المنتهية في 31 كانون الأول/ديسمبر 2023

(بآلاف دولارات الولايات المتحدة)



النتائج التشغيلية

33 - سجلت الجامعة فائضاً قدره 36,34 مليون دولار في عام 2023، مقارنة بعجز قدره 91,92 مليون دولار في عام 2022. ويُعزى هذا التحسن في الأداء المالي أساساً إلى صافي الارتفاع في القيمة العادلة لاستثمارات صندوق الهبات.

حالة السيولة

34 - في 31 كانون الأول/ديسمبر 2023، كان المركز المالي للجامعة مستقراً. وكانت لدى الجامعة أصول سائلة تكفي لتسوية التزاماتها. وبلغ مجموع الأموال السائلة 86,58 مليون دولار (نقدية ومكافآت نقدية بقيمة 28,45 مليون دولار، واستثمارات قصيرة الأجل بقيمة 30,57 مليون دولار، وحسابات مستحقة القبض بقيمة 27,57 مليون دولار). وبلغ مجموع الخصوم المتداولة 15,78 مليون دولار وبلغ مجموع الخصوم 73,15 مليون دولار.

35 - ويعرض الجدول 4 من الفصل الرابع بإيجاز أربعة مؤشرات رئيسية لقياس حالة السيولة النقدية للسنة المالية المنتهية في 31 كانون الأول/ديسمبر 2023 مع الأرقام المقابلة للسنة المنتهية في 31 كانون الأول/ديسمبر 2022.

الجدول 4 من الفصل الرابع
مؤشرات السيولة لجامعة الأمم المتحدة

2022	2023	المؤشرات
1:5,7	1:5,5	نسبة الأصول السائلة إلى الخصوم المتداولة
1:3,1	1:3,7	نسبة الأصول السائلة مخصوماً منها الحسابات المستحقة القبض إلى الخصوم المتداولة
1:0,13	1:01,5	نسبة الأصول السائلة إلى مجموع الأصول
5,9	9,1	متوسط الأشهر التي توافرت فيها الأصول السائلة مخصوماً منها الحسابات المستحقة القبض الحاضرة

36 - وتبين نسبة الأصول السائلة إلى الخصوم المتداولة قدرة الجامعة على الوفاء بالتزاماتها القصيرة الأجل باستخدام مواردها السائلة. وكانت النسبة البالغة 1:5,5 تدل على أن الأصول السائلة تغطي الخصوم المتداولة بمقدار ست مرات تقريباً، وكان هناك ما يكفي من الأصول السائلة المتاحة لتسديد كامل الخصوم المتداولة إذا دعت الحاجة إلى ذلك. وعندما استُثِنَت أرصدة الحسابات المستحقة القبض من التحليل، أصبحت نسبة تغطية الالتزامات المتداولة 1:3,7 لعام 2023.

37 - وفي 31 كانون الأول/ديسمبر 2023، بلغ مجموع الأصول السائلة للجامعة حوالي 15,3 في المائة من مجموع أصولها، وكانت تملك ما يكفي من النقدية ومكافئات النقدية والاستثمارات القصيرة الأجل لتغطية متوسط مصروفاتها الشهرية المقدرة بمبلغ 6,49 ملايين دولار لفترة 9,1 أشهر.

جيم - آفاق المستقبل

38 - في عام 2024، ستدخل الجامعة السنة الأخيرة من خططها الاستراتيجية للفترة 2020-2024. وتشدد الخطة على التوجه السياساتي للبحوث التي تضطلع بها الجامعة، مع إعطاء الأولوية لاحتياجات الأمم المتحدة والدول الأعضاء فيها في مجال السياسات، واحتياجات واضعي السياسات في بلدان الجنوب على وجه الخصوص. وتركز على البرمجة البحثية الموجهة نحو السياسات؛ وعلى ثقافة مؤسسية تتسم بالديناميكية والابتكار والتنوع؛ وعلى زيادة التعاون والتواصل وإبراز عملها؛ والاستدامة المالية على مستوى الكيان.

39 - وبدأت جامعة الأمم المتحدة في صياغة خططها الاستراتيجية القادمة التي تغطي السنوات 2025 إلى 2029. وتركز هذه الخطة على ثلاثة مجالات ذات أولوية، هي المعرفة، والشركاء، والظهور والحضور والتأثير. وتهدف الخطة إلى تعزيز مكانة الجامعة على الصعيد العالمي، وتوسيع نطاق أنشطة الجامعة، ولا سيما في بلدان الجنوب، وزيادة قدرات الجامعة في مجالات التعليم والتعلم والبحث والعمل في مجال السياسات بالشراكة مع الجامعات وأصحاب المصلحة الرئيسيين الآخرين في جميع أنحاء العالم.

40 - وعقب دراسة جدوى ناجحة، تم التعهد بتقديم مبلغ 40 مليون دولار إلى صندوق الهبات ومبلغ 2,5 مليون يورو كمساهمات تشغيلية سنوية على مدى فترة أولية مدتها 10 سنوات، لإنشاء المعهد الرابع عشر للجامعة، ومكانه في بولونيا، إيطاليا. وسيركز المعهد على الذكاء الاصطناعي والبيانات الضخمة ويتوقع أن يُنشأ في النصف الثاني من عام 2024.

المرفق**معلومات تكميلية**

1 - يتضمن هذا المرفق المعلومات المطلوب من رئاسة الجامعة أن تقدمها.

شطب الخسائر في النقدية وحسابات القبض

2 - عملا بالقاعدة المالية 106-7 (أ)، لم تكن هناك خلال عام 2023 حالات شطب للنقدية والمبالغ المستحقة القبض.

شطب الخسائر في الممتلكات

3 - عملا بالقاعدة المالية 106-7، لم تكن هناك خلال عام 2023 حالات شطب للخسائر في الممتلكات أو المنشآت أو المعدات أو المخزونات أو الأصول غير الملموسة لجامعة الأمم المتحدة نتيجة لحوادث أو أعمال سرقة أو تلف أو دمار؛ ولا يشمل ذلك عوامل مثل التقادم والبلى والاستعمال.

الهبات

4 - لم تكن هناك أي مدفوعات على سبيل الهبة خلال عام 2023.

الفصل الخامس

البيانات المالية للسنة المنتهية في 31 كانون الأول/ديسمبر 2023

جامعة الأمم المتحدة

أولا - بيان المركز المالي في 31 كانون الأول/ديسمبر 2023

(بالآلاف دولارات الولايات المتحدة)

31 كانون الأول/ديسمبر 2022		31 كانون الأول/ديسمبر 2023		المرجع	
الأصول					
الأصول المتداولة					
18 786	28 449	6	الملاحظة	النقدية ومكافئات النقدية	
18 706	30 565	7	الملاحظة	الاستثمارات	
28 502	22 121	8	الملاحظة	التبرعات المستحقة القبض	
2 865	5 444	9	الملاحظة	حسابات أخرى مستحقة القبض	
520	524	10	الملاحظة	الأصول الأخرى	
69 379	87 103	مجموع الأصول المتداولة			
الأصول غير المتداولة					
382 890	407 534	7	الملاحظة	الاستثمارات	
13 596	12 950	8	الملاحظة	التبرعات المستحقة القبض	
55 228	57 822	12	الملاحظة	الممتلكات والمنشآت والمعدات	
232	385	13	الملاحظة	الأصول غير الملموسة	
184	186	10	الملاحظة	الأصول الأخرى	
452 130	478 877	مجموع الأصول غير المتداولة			
521 509	565 980	مجموع الأصول			
الخصوم					
الخصوم المتداولة					
5 513	9 136	14	الملاحظة	الحسابات المستحقة الدفع والخصوم المستحقة	
1 298	969	15	الملاحظة	المبالغ المقبوضة سلفاً والإيرادات المؤجلة	
2 923	3 140	16	الملاحظة	الخصوم المتعلقة باستحقاقات الموظفين	
13	8	17	الملاحظة	خصوم عقود الإيجار	
2 409	2 529	18	الملاحظة	الخصوم الأخرى	
12 156	15 782	مجموع الخصوم المتداولة			

جامعة الأمم المتحدة

أولا - بيان المركز المالي في 31 كانون الأول/ديسمبر 2023 (تابع)

(بالآلاف دولارات الولايات المتحدة)

31 كانون الأول/ديسمبر 2022		31 كانون الأول/ديسمبر 2023		المرجع	
					الخصوم غير المتداولة
40	-			15	الملاحظة المبالغ المقبوضة سلفاً والإيرادات المؤجلة
9 585	9 008			16	الخصوم المتعلقة باستحقاقات الموظفين
12	4			17	خصوم عقود الإيجار
44 957	48 276			18	الخصوم الأخرى
86	76			27	حصة المشاريع المشتركة: طريقة حقوق الملكية
54 680	57 364				مجموع الخصوم غير المتداولة
66 836	73 146				مجموع الخصوم
454 673	492 834				صافي الأصول ومجموع الخصوم
					صافي الأصول
79 458	93 774			19	الفوائض المتراكمة
375 215	399 060			20	صندوق الهبات
454 673	492 834				مجموع صافي الأصول

الملاحظات المرفقة جزء لا يتجزأ من هذه البيانات المالية.

جامعة الأمم المتحدة

ثانياً - بيان الأداء المالي للسنة المنتهية في 31 كانون الأول/ديسمبر 2023

(بآلاف دولارات الولايات المتحدة)

2022	2023	المرجع	
			الإيرادات
49 741	53 275	21	الملاحظة التبرعات
-	56 440	22	الملاحظة إيرادات الاستثمار (الصافية)
4 446	8 064	23	الملاحظة الإيرادات الأخرى
54 187	117 779		مجموع الإيرادات
			المصروفات
29 568	30 615	24	الملاحظة مرتبات الموظفين وبدلاتهم واستحقاقاتهم
18 367	19 241	24	الملاحظة تكاليف الإيجار وعقود الإيجار والمنافع العامة
3 340	4 193	24	الملاحظة السفر
66 660	-	22	الملاحظة مصروفات الاستثمار (الصافية)
2 993	3 510	12 و 13 و 24	الملاحظات الاستهلاك والإهلاك
5 910	6 787	24	الملاحظة تعويضات غير الموظفين وبدلاتهم
832	980	24	الملاحظة اللوازم والمستهلكات
18 428	16 086	24	الملاحظة مصروفات التشغيل الأخرى
9	28	24	الملاحظة المصروفات الأخرى
146 107	81 440		مجموع المصروفات
(91 920)	36 339		الفائض/(العجز) للسنة

الملاحظات المرفقة جزء لا يتجزأ من هذه البيانات المالية.

جامعة الأمم المتحدة

ثالثاً - بيان التغييرات في صافي الأصول للسنة المنتهية في 31 كانون الأول/ديسمبر 2023

(بآلاف دولارات الولايات المتحدة)

المرجع	الفوائض المتراكمة	الاحتياطيات	مجموع صافي الأصول
صافي الأصول في 1 كانون الثاني/يناير 2022	99 891	442 229	542 120
التغييرات في صافي الأصول			
المكاسب الاكتوارية الناجمة عن الخصوم المتعلقة باستحقاقات الموظفين	4 426	-	4 426
الملاحظة 16			
حصص التغييرات المقيّدة في صافي أصول المشاريع المشتركة: الملاحظة 19	47	-	47
طريقة حصص الملكية			
العجز للسنة	(24 906)	(67 014)	(91 920)
مجموع التغييرات المقيّدة في صافي الأصول	(20 433)	(67 014)	(87 447)
صافي الأصول في 31 كانون الأول/ديسمبر 2022	79 458	375 215	454 673
أثر اعتماد المعيار 41 من المعايير المحاسبية الدولية للقطاع العام	500	-	500
الملاحظة 2			
صافي الأصول في 1 كانون الثاني/يناير 2023	79 958	375 215	455 173
التغييرات في صافي الأصول			
المكاسب الاكتوارية الناجمة عن الخصوم المتعلقة باستحقاقات الموظفين	1 125	-	1 125
الملاحظة 16			
حصص التغييرات المقيّدة في صافي أصول المشاريع المشتركة: الملاحظة 19	(11)	-	(11)
طريقة حصص الملكية			
تغييرات القيمة العادلة في الاستثمارات المعترف بها مباشرة في صافي الأصول	208	-	208
الملاحظة 19			
الفائض للسنة	12 494	23 845	36 339
مجموع التغييرات في صافي الأصول	13 816	23 845	37 661
صافي الأصول في 31 كانون الأول/ديسمبر 2023	93 774	399 060	492 834

الملاحظات المرفقة جزء لا يتجزأ من هذه البيانات المالية.

جامعة الأمم المتحدة

رابعاً - بيان التدفقات النقدية للسنة المنتهية في 31 كانون الأول/ديسمبر 2023

(بآلاف دولارات الولايات المتحدة)

2022	2023	المرجع
		التدفقات النقدية من الأنشطة التشغيلية
(91 920)	36 339	الفائض/(العجز) للسنة
		<i>الحركات غير النقدية</i>
		الملاحظات 12 و 13 و 24
2 993	3 510	الإهلاك والإهلاك
		(المكاسب)/(الخسائر) غير المتحققة في استثمارات صندوق الهبات نتيجة الملاحظة 22
118 119	(47 623)	للتغيرات في القيمة العادلة
(43 819)	2 325	الخسائر/(المكاسب) الناجمة عن بيع استثمارات صندوق الهبات
554	338	الخسائر/(المكاسب) غير المتحققة المتصلة بصندوق الهبات بسبب إعادة التقييم
4 426	1 125	(الخسائر)/(المكاسب) الاكتوارية الناجمة عن الخصوم المتعلقة باستحقاقات الموظفين
47	(11)	الملاحظة 27
18	-	الخسائر/(المكاسب) الناجمة عن التصرف في الممتلكات والمنشآت والمعدات
(7 518)	(9 678)	الملاحظة 22 إيرادات الاستثمار من صندوق الهبات المقدمة كأنشطة استثمارية
(122)	(1 464)	الملاحظة 22 إيرادات الاستثمار من صندوق النقدية المشترك المقدمة كأنشطة استثمارية
(4 253)	(6 072)	الملاحظة 12 إضافات الممتلكات والمنشآت والمعدات من المساهمات العينية
-	208	الملاحظة 19 تغيرات القيمة العادلة في الاستثمارات المعترف بها مباشرة في صافي الأصول
-	500	الملاحظة 2 أثر اعتماد المعيار 41 من المعايير المحاسبية الدولية للقطاع العام
		<i>التغيرات في الأصول</i>
8 936	7 027	الملاحظة 8 النقصان/(الزيادة) في التبرعات المستحقة القبض
1 122	(2 579)	الملاحظة 9 النقصان/(الزيادة) في المبالغ الأخرى المستحقة القبض
(96)	(6)	الملاحظة 10 النقصان/(الزيادة) في الأصول الأخرى
		<i>التغيرات في الخصوم</i>
(2 628)	3 623	الملاحظة 14 الزيادة/(النقصان) في الحسابات المستحقة الدفع والخصوم المستحقة
(220)	(369)	الملاحظة 15 الزيادة/(النقصان) في المبالغ المقبوضة سلفاً والإيرادات المؤجلة
(2 869)	(360)	الملاحظة 16 الزيادة/(النقصان) في الخصوم المتعلقة باستحقاقات الموظفين
1 872	3 439	الملاحظة 18 الزيادة/(النقصان) في الخصوم الأخرى
21	(10)	الملاحظة 27 الزيادة/(النقصان) في حصة المشاريع المشتركة: طريقة حقوق الملكية
(15 337)	(9 738)	صافي التدفقات النقدية المستخدمة في الأنشطة التشغيلية

جامعة الأمم المتحدة

رابعاً - بيان التدفقات النقدية للسنة المنتهية في 31 كانون الأول/ديسمبر 2023 (تابع)

(بآلاف دولارات الولايات المتحدة)

2022	2023	المرجع	
			التدفقات النقدية المتأتية من أنشطة الاستثمار
122	1 464	الملاحظة 22	صافي إيرادات الاستثمار من صندوق النقدية المشترك المقدمة كأنشطة استثمارية
12 179	(12 362)	الملاحظة 7	صافي الحركة في صندوق النقدية المشترك
3 370	3 625		الأرباح المقبوضة
4 148	6 053		الفوائد المقبوضة
(450 272)	(45 296)		مشتريات الاستثمارات
442 446	66 115		العائدات من المبيعات واستحقاق الاستثمارات
(780)	(13)	الملاحظة 12	المشتريات من الممتلكات والمنشآت والمعدات
(100)	(172)	الملاحظة 13	اقتناء الأصول غير الملموسة
11 113	19 414		صافي التدفقات النقدية المتأتية من أنشطة الاستثمار
			التدفقات النقدية المتأتية من الأنشطة التمويلية
(21)	(13)	الملاحظة 17	سداد مدفوعات عقود الإيجار
(21)	(13)		صافي التدفقات النقدية المستخدمة في الأنشطة التمويلية
(4 245)	9 663		صافي الزيادة/(النقصان) في النقدية ومكافئات النقدية
23 031	18 786	الملاحظة 6	النقدية ومكافئات النقدية - بداية السنة
18 786	28 449	الملاحظة 6	النقدية ومكافئات النقدية - نهاية السنة

الملاحظات المرفقة جزء لا يتجزأ من هذه البيانات المالية.

جامعة الأمم المتحدة

خامسا - بيان المقارنة بين الميزانية والمبالغ الفعلية للسنة المنتهية في 31 كانون الأول/ديسمبر 2023

(بآلاف دولارات الولايات المتحدة)

الفرق بين الميزانية النهائية والمبالغ الفعلية (بالنسبة المئوية) ^(ب)	الفرق بين الميزانية الأصلية والمبالغ الفعلية (بالنسبة المئوية)	الميزانية المعتمدة ^(أ)					الفرق بين الميزانية النهائية والمبالغ الفعلية (بالنسبة المئوية) ^(ب)
		المبالغ الفعلية على أساس قابل للمقارنة	الميزانية السنوية النهائية	الميزانية السنوية الأصلية	الميزانية النهائية لفترة السنتين	الميزانية الأصلية لفترة السنتين	
(5,7)	51,9	34 788	36 888	24 285	68 752	56 437	البحوث وشبكات التدريب والنشر
(32,1)	19,4	20 453	30 113	25 210	48 120	49 614	تكاليف الموظفين وغيرهم من الأفراد
(30,4)	30,1	8 418	12 099	9 302	19 451	19 540	مصروفات التشغيل العامة
(19,5)	34,5	63 659	79 100	58 797	136 323	125 591	المجموع

(أ) أقر مجلس جامعة الأمم المتحدة في تشرين الثاني/نوفمبر 2021 برنامج عمل الجامعة وتقديرات ميزانيتها لفترة السنتين 2022-2023 وقد أعدت الميزانية الأصلية على أساس سنوي لكل سنة من فترة السنتين. وتتعلق مبالغ الميزانية السنوية بجزء السنة الحالية في الميزانية التي اعتمدها مجلس الجامعة لفترة ميزانية مؤلفة من سنتين.

(ب) تمثل النفقات الفعلية (على أساس الميزانية) مطروحاً منها الميزانية النهائية كنسبة مئوية من الميزانية النهائية؛ وتتناول الملاحظة 5 الفروق التي تزيد على 10 في المائة.

الملاحظات المرفقة جزء لا يتجزأ من هذه البيانات المالية.

جامعة الأمم المتحدة الملاحظات على البيانات المالية

الملاحظة 1

جامعة الأمم المتحدة وأنشطتها

- 1 - تتصل هذه البيانات المالية بعمليات جامعة الأمم المتحدة، وهي كيان مستقل ملزم بتقديم التقارير المالية من ضمن كيانات الأمم المتحدة.
- 2 - وفي عام 1969، نظرت الجمعية العامة في دورتها الرابعة والعشرين في مسألة إنشاء جامعة دولية تركز لخدمة هدفي السلام والتقدم الواردين في ميثاق الأمم المتحدة. وفي تلك الدورة، دعت الجمعية الأمين العام إلى القيام، بالتعاون مع معهد الأمم المتحدة للتدريب والبحث (اليونيتار)، بإعداد دراسة متخصصة عن إمكانية إنشاء هذه الجامعة (القرار 2573 (د-24)). ثم واصلت النظر في هذه المسألة في الدورتين التاليتين (القراران 2691 (د-25) و 2822 (د-26)).
- 3 - وفي 11 كانون الأول/ديسمبر 1972، أقرت الجمعية العامة في دورتها السابعة والعشرين إنشاء جامعة دولية تحت رعاية الأمم المتحدة، سُمِّعَ بِاسْمِ جامعة الأمم المتحدة (القرار 2951 (د-27)).
- 4 - وفي 6 كانون الأول/ديسمبر 1973، اعتمدت الجمعية العامة رسمياً، في دورتها الثامنة والعشرين، ميثاق جامعة الأمم المتحدة (A/9149/Add.2؛ القرار 3081 (د-28)).
- 5 - وفي 21 كانون الأول/ديسمبر 2009، وافقت الجمعية العامة في دورتها الرابعة والستين على إدخال تعديلين (إضافتين) على ميثاق الجامعة، هما الفقرة 8 من المادة الأولى، والفقرة 2 مكرراً من المادة التاسعة (القرار 225/64 ينصان صراحة على الإذن للجامعة بأن تمنح شهادتي الماجستير والدكتوراه).
- 6 - وفي 20 كانون الأول/ديسمبر 2013، وافقت الجمعية العامة في دورتها الثامنة والستين على إدخال تعديلات على الفقرتين 1 و 3 من المادة الرابعة من ميثاق الجامعة (القرار 236/68 لخفض عدد الأعضاء المعيّنين في مجلس الجامعة من 24 إلى 12 عضواً).
- 7 - والجامعة مركز فكر عالمي وجامعة للتدريس الجامعي العالي، يوجد مقرها في اليابان ومهمتها الإسهام، من خلال مشاريع البحث والتعليم المشتركة، في الجهود الرامية إلى حل المشاكل العالمية الملحة التي تهدد بقاء الإنسان ونمائه ورفاهه، والتي تُعَدُّ من شواغل الأمم المتحدة وشعوبها والدول الأعضاء فيها.
- 8 - ولتنفيذ هذه المهمة، تعمل الجامعة مع الجامعات ومعاهد البحوث الرائدة في الدول الأعضاء في الأمم المتحدة، وتضطلع بدور همزة الوصل بين الأوساط الأكاديمية الدولية ومنظومة الأمم المتحدة.
- 9 - وتسهم الجامعة من خلال الأنشطة التعليمية الجامعية العليا في بناء القدرات، ولا سيما في البلدان النامية.
- 10 - ويؤدي مركز الجامعة في طوكيو دور وحدة مقر الجامعة للبرمجة والتخطيط والإدارة. وهو يضم مكتب رئاسة الجامعة ووحدة الخدمات الإدارية المزودة بمركز خدمات في بوتراجايا، ماليزيا، ووحدات الخدمات الأكاديمية التي تدعم عمل منظومة الجامعة على الصعيد العالمي.

11 - ويشمل مركز الجامعة أيضا ما يلي:

(أ) مكتب نائب رئيس الجامعة في أوروبا، في بون، الذي يعزز وجود الجامعة في أوروبا. وقد أنشئ المكتب في عام 2007، وهو يدعم التطوير المؤسسي للجامعة على مستوى العالم، ويسهل التعاون بين الجامعة والأمم المتحدة، ويتبادل المعرفة والخبرة من خلال تطوير أنشطة ومشاريع مشتركة.

(ب) مركز جامعة الأمم المتحدة لبحوث السياسات في نيويورك، الذي أنشئ في عام 2014 كجزء من جهد أوسع من جانب رئاسة الجامعة استجابةً لطلب الأمين العام الداعي إلى تعزيز أهمية الجامعة فيما يتعلق بالسياسات في مجالات السلام والأمن والتنمية العالمية. وتتمثل المهمة الأساسية لمركز البحوث في إجراء بحوث في مجال السياسات تُعنى بالمناقشات الرئيسية التي تجري في أوساط الأمم المتحدة الأوسع نطاقا وكذلك بأولويات الأمين العام في هذه المجالات؛

(ج) الوحدة التشغيلية التابعة للجامعة المعنية بالحكومة الإلكترونية القائمة على السياسات في غيماريس بالبرتغال، وهي وحدة أنشئت في عام 2014 لدعم منظومة الأمم المتحدة والدول الأعضاء في تحويل آليات الحكومة وبناء قدرات الحكومة الفعالة من خلال تطبيقات استراتيجية للتكنولوجيات الرقمية.

12 - وتضم الجامعة 13 معهداً وبرنامجاً للبحث والتدريب في 12 بلداً في جميع أنحاء العالم، وهي كالتالي، ويتولى مركز الجامعة تنسيق منظومة الجامعة على الصعيد العالمي:

(أ) برنامج التكنولوجيا الحيوية في أمريكا اللاتينية ومنطقة البحر الكاريبي، كاراكاس؛

(ب) معهد الدراسات المقارنة للتكامل الإقليمي، بروج، بلجيكا؛

(ج) المعهد الدولي لتكنولوجيا البرمجيات، ماكاو، الصين (معهد الحوسبة والمجتمع سابقاً)؛

(د) معهد البيئة والأمن البشري، بون، ألمانيا؛

(هـ) معهد الإدارة المتكاملة لتدفقات المواد والموارد، درسدن، ألمانيا؛

(و) معهد الدراسات المتقدمة للاستدامة، طوكيو؛

(ز) المعهد الدولي للصحة العالمية، كوالالمبور؛

(ح) معهد الموارد الطبيعية في أفريقيا، أكرا؛

(ط) معهد المياه والبيئة والصحة، هاملتن، كندا؛

(ي) معهد التنمية المستدامة، الجزائر العاصمة؛

(ك) المركز المشترك بين جامعة الأمم المتحدة وجامعة ماستريخت للبحث والتدريب

الاقتصاديين والاجتماعيين بشأن الابتكار والتكنولوجيا، ماستريخت، مملكة هولندا؛

(ل) المعهد العالمي لبحوث الاقتصاد الإنمائي، هلسينكي؛

(م) معهد البحوث الاقتصادية والاجتماعية، داكار.

13 - ويضطلع مقر الجامعة في طوكيو بأنشطة الجامعة الأخرى.

14 - وتُعتبر الجامعة كياناً مستقلاً ملزماً بتقديم التقارير المالية، لا يراقبُ أي كيان آخر من كيانات الأمم المتحدة الملزمة بتقديم التقارير المالية ولا يخضع لمراقبة أي منها. ونظراً للطابع الفريد للإدارة ولعملية إعداد الميزانية في كل كيان من كيانات الأمم المتحدة الملزمة بتقديم التقارير المالية، فإن الكيانات لا تُعتبر خاضعة لمراقبة مشتركة. ولا تتعلق هذه البيانات إلا بعمليات الجامعة.

الملاحظة 2

أساس إعداد البيانات المالية والإذن بإصدارها

أساس الإعداد

15 - وفقاً للنظام المالي والقواعد المالية للأمم المتحدة، أُعدت هذه البيانات المالية على أساس الاستحقاق وفقاً للمعايير المحاسبية الدولية للقطاع العام. وقد أُعدت على أساس استمرارية الأعمال، وطُبقت السياسات المحاسبية باستمرار في مرحلتها إعدادها وتقديمها. ووفقاً لمقتضيات المعايير المحاسبية الدولية للقطاع العام، تتكون هذه البيانات المالية، التي تعرض بأمانة أصول جامعة الأمم المتحدة وخصومها وإيراداتها ومصروفاتها، مما يلي:

- (أ) بيان المركز المالي (البيان الأول)؛
- (ب) بيان الأداء المالي (البيان الثاني)؛
- (ج) بيان التغيرات في صافي الأصول (البيان الثالث)؛
- (د) بيان التدفقات النقدية (باستخدام الطريقة غير المباشرة) (البيان الرابع)؛
- (هـ) بيان المقارنة بين الميزانية والمبالغ الفعلية (البيان الخامس)؛
- (و) الملاحظات على البيانات المالية التي تتضمن موجزاً للسياسات المحاسبية الهامة وملاحظات تفسيرية أخرى؛
- (ز) معلومات مقارنة تتعلق بجميع المبالغ المعروضة في البيانات المالية المشار إليها في النقاط من (أ) إلى (د) أعلاه، وعند الاقتضاء، معلومات مقارنة تتعلق بالمعلومات السردية والوصفية المعروضة في الملاحظات على هذه البيانات المالية.

استمرارية الأعمال

16 - يستند الجزم بالاستمرارية إلى موافقة مجلس الجامعة على برنامج العمل وتقديرات الميزانية لفترة السنتين 2024-2025 ووضع صافي الأصول المتوفرة لديها، والاتجاه الإيجابي المتعلق بجمع التبرعات خلال السنوات الماضية، وإلى كون الجمعية العامة لم تتخذ قراراً بوقف عمليات الجامعة.

الإذن بالإصدار

17 - يتولى المراقب المالي التصديق على هذه البيانات المالية ويوافق عليها الأمين العام للأمم المتحدة. ووفقاً للبند 6-2 من النظام المالي والقواعد المالية للأمم المتحدة، أحال الأمين العام إلى مجلس مراجعي الحسابات البيانات المالية المؤرخة 31 كانون الأول/ديسمبر 2023 قبل 31 آذار/مارس 2024. ووفقاً للبند

7-12، تحال تقارير مجلس مراجعي الحسابات إلى الجمعية العامة، عن طريق اللجنة الاستشارية لشؤون الإدارة والميزانية، مشفوعة بالبيانات المالية المراجعة.

أساس القياس

18 - أُعدت البيانات المالية باستخدام العرف المحاسبي القائم على تحليل التكلفة الأصلية، باستثناء الاستثمارات المحتفظ بها في صندوق النقدية المشترك المسجلة بالقيمة العادلة من خلال صافي الأصول والاستثمارات المحتفظ بها في صندوق الهبات بالقيمة العادلة بغائض أو عجز.

العملة الوظيفية وعملة العرض

19 - دولار الولايات المتحدة هو العملة الوظيفية وعملة عرض بيانات الجامعة. وتُعرض البيانات المالية بآلاف دولارات الولايات المتحدة ما لم يُذكر خلاف ذلك.

20 - وتحوّل المعاملات بالعملات الأخرى غير العملة الوظيفية (العملات الأجنبية) إلى دولارات الولايات المتحدة وفقاً لأسعار الصرف المعمول بها في الأمم المتحدة في تاريخ المعاملة. وتتاخر أسعار الصرف المعمول بها في الأمم المتحدة أسعار الصرف الفورية السارية في تواريخ إجراء المعاملات. وفي نهاية السنة، تُحوّل الأصول والخصوم النقدية المقيّمة بالعملات الأجنبية وفقاً لأسعار الصرف المعمول بها في الأمم المتحدة. وتحوّل البنود غير النقدية المقيّمة بالعملات الأجنبية المقيسة بالقيمة العادلة وفقاً لسعر الصرف المعمول به في الأمم المتحدة في تاريخ تحديد القيمة العادلة. ولا تُحوّل البنود غير النقدية المقيسة بتكلفتها الأصلية بعملة أجنبية في نهاية السنة.

21 - ويُعترف في بيان الأداء المالي، على أساس صافٍ، بأرباح وخسائر الصرف الأجنبي الناجمة عن تسوية المعاملات بالعملات الأجنبية وعن تحويل الأصول والخصوم النقدية المقيّمة بالعملات الأجنبية بأسعار الصرف السارية في نهاية السنة.

مبدأ الأهمية النسبية والاستعانة بالأراء والتقديرات

22 - مبدأ الأهمية النسبية عنصر محوري في إعداد وعرض البيانات المالية للجامعة، ويوفّر إطارها المنظم للأهمية النسبية طريقة منهجية لتوجيه القرارات المحاسبية المتعلقة بالعرض والإفصاح والتجميع والمقاصّة وتطبيق التغييرات في السياسات المحاسبية بأثر رجعي بدلاً من أثر لاحق. وبوجه عام، يُعتبر أي بند ذا أهمية نسبية إذا كان من شأن حذفه أو تجميعه أن يؤثر في استنتاجات أو قرارات مستخدمي البيانات المالية.

23 - ويتطلب إعداد البيانات المالية وفقاً للمعايير المحاسبية الدولية للقطاع العام استخدام التقديرات والأحكام والافتراضات عند اختيار السياسات المحاسبية وتطبيقها، وفي تحديد مبالغ بعض الأصول والخصوم والإيرادات والمصروفات المبلغ عنها.

24 - وتُستعرض باستمرار التقديرات المحاسبية والافتراضات الأساسية، ويُعترف بتتحيات التقديرات في السنة التي تُنفّح فيها التقديرات وفي أي سنة تالية تتأثر بذلك. وتشمل التقديرات والافتراضات الهامة التي يمكن أن تؤدي إلى تسويات جوهرية في السنوات المقبلة ما يلي: القياس الاكتواري لاستحقاقات الموظفين؛ واختيار الأعمار النافعة وأساليب استهلاك/إهلاك الممتلكات والمنشآت والمعدات/الأصول غير الملموسة؛

واضحلال قيمة الأصول؛ وتصنيف الأدوات المالية؛ وتقييم المخزونات؛ ومعدلات التضخم والخصم المستخدمة في حساب القيمة الحالية للاعتمادات؛ وتصنيف الأصول/الخصوم الاحتمالية.

اعتماد المعيار 41 من المعايير المحاسبية الدولية للقطاع العام

25 - اعتبارًا من 1 كانون الثاني/يناير 2023، اعتمدت الجامعة المعيار 41 من المعايير المحاسبية الدولية للقطاع العام: الأدوات المالية (المعيار 41)، الذي صدر في آب/أغسطس 2018.

26 - وحل هذا المعيار محل المعيار 29 من المعايير المحاسبية الدولية للقطاع العام، الأدوات المالية: الاعتراف والقياس (المعيار 29)، وهو يُحسّن بشكل كبير من جودة المعلومات المتعلقة بالأصول المالية والخصوم المالية من خلال:

(أ) تبسيط متطلبات تصنيف وقياس الأصول المالية؛

(ب) اتباع نموذج تطليقي لاضمحلال القيمة؛

(ج) اتباع نموذج مرن للمحاسبة التحوطية.

27 - ويبدأ سريان التغييرات الناتجة عن الاعتماد الأولي للمعيار في ذلك التاريخ ومن ثم لا يلزم إعادة بيان مبالغ الفترة السابقة. ونتيجة لذلك، تم التعامل محاسبيا مع الأصول المالية والخصوم المالية والحسابات المستحقة القبض للمعاملات التبادلية وغير التبادلية وإيرادات الاستثمار في 31 كانون الأول/ديسمبر 2022 المعروضة في هذه البيانات المالية وفقًا للسياسات المحاسبية المذكورة في البيانات المالية لعام 2022.

المبادئ الجديدة لتصنيف وقياس الأصول المالية

28 - يعرض المعيار 41 نهجًا قائمًا على المبادئ لتصنيف الأصول المالية ويتطلب استخدام معيارين، هما: نموذج الكيان لإدارة أصوله المالية؛ وخصائص التدفقات النقدية التعاقدية لتلك الأصول. وبناءً على هذين المعيارين، تصنف الأصول المالية ضمن الفئات التالية: الأصول المالية بالتكلفة المهلكة؛ والأصول المالية المحتسبة بالقيمة العادلة من خلال صافي الأصول/حقوق الملكية؛ والأصول المالية المحتسبة بالقيمة العادلة بفائض أو عجز.

29 - وفي 1 كانون الثاني/يناير 2023، أدى تطبيق المعيارين الجديدين إلى إعادة تصنيف جميع استثمارات صندوق النقدية المشتركين من فئة الأصول المالية المحتسبة بالقيمة العادلة بفائض أو عجز إلى فئة الأصول المالية المحتسبة بالقيمة العادلة من خلال صافي الأصول/حقوق الملكية. وصنف احتياطي القيمة العادلة إلى فائض أو عجز متراكم في صافي الأصول.

نموذج اضمحلال القيمة الجديد

30 - في حين كان نموذج اضمحلال القيمة السابق يستند إلى الخسائر المتكبدة، فإن المعيار 41 استحدث نموذجاً تطليقياً لاضمحلال القيمة يستند إلى الخسائر الائتمانية المتوقعة على مدى عمر الأصل المالي. وتأخذ الخسائر الائتمانية المتوقعة في الاعتبار احتمالات التخلف عن السداد وتطور الجودة الائتمانية للأصول المالية. وينطبق نموذج اضمحلال القيمة الجديد على جميع الأصول المالية المقبوضة بالتكاليف المهلكة أو الأصول المالية المحتسبة بالقيمة العادلة من خلال صافي الأصول/حقوق الملكية.

31 - ويوضح الجدول التالي فئات القياس الأصلية بموجب المعيار 29 المطبق على البيانات المالية لعام 2022 وفئات القياس الجديدة بموجب المعيار 41 بالنسبة للأصول المالية للجامعة في 1 كانون الثاني/يناير 2023. ولم تطرأ أي تغييرات على فئات قياس الخصوم المالية للجامعة.

(بآلاف دولارات الولايات المتحدة)

صافي القيمة الدفترية فئة القياس قبل اعتماد في 31 كانون الأول/ المعيار 41 ديسمبر 2022	صافي القيمة الدفترية فئة القياس بموجب في 31 كانون الأول/ المعيار 41 ديسمبر 2023
الأصول المالية	
27 764	27 764
الأصول المالية المحتسبة بالقيمة العادلة من خلال صافي الأصول/حقوق الملكية	الأصول المالية المحتسبة بالقيمة العادلة بفائض أو عجز
373 832	373 832
الأصول المالية المحتسبة بالقيمة العادلة بفائض أو عجز	الأصول المالية المحتسبة بالقيمة العادلة بفائض أو عجز
18 786	18 786
التكلفة المهلكة	التكلفة المهلكة
42 598	42 098
التكلفة المهلكة	التكلفة المهلكة
2 865	2 865
التكلفة المهلكة	التكلفة المهلكة

32 - ويقدم الجدول التالي تحليلاً لتأثير الانتقال إلى المعيار 41 على الأصول المالية والمبالغ المستحقة القبض للجامعة. وهو يضاهاي القيم الدفترية من فئة القياس السابقة بموجب المعيار 29 المطبق على البيانات المالية لعام 2022 مع فئتي القياس الجديتين بموجب المعيار 41 في 1 كانون الثاني/يناير 2023.

(بآلاف دولارات الولايات المتحدة)

الرصيد في 31 كانون الأول/ديسمبر 2023	
الأصول المالية المحتسبة بالقيمة العادلة من خلال صافي الأصول/حقوق الملكية	الرصيد في 31 كانون الأول/ ديسمبر 2022 إعادة التصنيف إعادة المحتسبة بالقيمة القياس العادلة بفائض أو عجز الملكية
الأصول المالية (الاستثمار والنقدية ومكافآت النقدية)	
-	(18 706)
18 706	18 706
الاستثمارات القصيرة الأجل، صندوق النقدية المشترك الرئيسي (الملاحظة 7)	الاستثمارات القصيرة الأجل، صندوق النقدية المشترك الرئيسي (الملاحظة 7)
-	(9 058)
9 058	9 058
الاستثمارات الطويلة الأجل، صندوق النقدية المشترك الرئيسي (الملاحظة 7)	الاستثمارات الطويلة الأجل، صندوق النقدية المشترك الرئيسي (الملاحظة 7)
-	-
373 832	373 832
الهيئات (الملاحظة 7)	الهيئات (الملاحظة 7)
18 786	18 786
النقدية ومكافآت النقدية (الملاحظة 6)	النقدية ومكافآت النقدية (الملاحظة 6)
18 786	420 382
مجموع الأصول المالية (الاستثمار والنقدية ومكافآت النقدية)	مجموع الأصول المالية (الاستثمار والنقدية ومكافآت النقدية)
27 764	(27 764)
373 832	420 382

الرصيد في 31 كانون الأول/ديسمبر 2023

الأصول المالية المحتسبة		الرصيد في 31 كانون الأول/ديسمبر 2022	
الأصول المالية بالقيمة العادلة من خلال إعادة المحتسبة بالقيمة صافي الأصول/حقوق التكلفة	المهلكة	إعادة التصنيف القياس	إعادة التصنيف القياس
45 463	-	500	-
-	27 764	500	(27 764)
رصيد الحسابات المستحقة القبض (الملاحظتان 8 و 9)		44 963	-
الأثر الكلي لاعتماد المعيار 41		-	41

متطلبات المعايير المحاسبية الدولية للقطاع العام التي صدرت في الآونة الأخيرة وتلك التي ستصدر في المرحلة المقبلة

33 - يتواصل رصد التقدم المحرز فيما يلي من الإصدارات المحاسبية المقبلة والهامة لمجلس المعايير المحاسبية الدولية للقطاع العام وتأثيرها في البيانات المالية للجامعة:

(أ) تقترح مسودة العرض 85، تحسينات على المعايير المحاسبية الدولية للقطاع العام، 2023، إدخال تحسينات طفيفة على المعايير المحاسبية الدولية للقطاع العام على أساس الاستحقاق التي تنشأ من خلال منشورات مجلس معايير المحاسبة الدولية؛

(ب) الموارد الطبيعية: وافق مجلس المعايير المحاسبية الدولية للقطاع العام على مسودة العرض 86، استكشاف الموارد المعدنية وتقييمها، التي تتضمن التوجيهات المحاسبية المتعلقة بالتكاليف المتكبدة في استكشاف الموارد المعدنية وتقييمها، ومسودة العرض 87، تكاليف التجريد في مرحلة الإنتاج في المناجم السطحية (تعديلات على المعيار 12 من المعايير المحاسبية الدولية للقطاع العام، المخزونات)، التي تتضمن توجيهات بشأن سبل العرض المحاسبي للتكاليف المتكبدة في إزالة النفايات في عمليات التعدين السطحي. ووافق مجلس المعايير المحاسبية الدولية للقطاع العام على معايير الاعتراف المنقحة ومقترحات القياس الأولي، بما يتفق مع إطاره المفاهيمي بشأن التقارير المالية التي تعدّها كيانات القطاع العام للأغراض العامة والمعايير المحاسبية الدولية للقطاع العام للأصول الملموسة. وقرر المجلس أيضاً أن تكون الإرشادات المتعلقة بالموارد الطبيعية في معيار مستقل من المعايير المحاسبية الدولية للقطاع العام؛

(ج) مسائل عقود الإيجار في القطاع العام: سيواصل مجلس المعايير المحاسبية الدولية للقطاع العام النظر في مسائل عقود الإيجار الخاصة بالقطاع العام، مثل عقود الإيجار التساهلي، في مشروعه بشأن الترتيبات المتعلقة بأنواع عقود الإيجار الأخرى. وقرر المجلس وضع وعرض مسودة عرض مستقلة تتضمن توجيهات غير ذات حجية بشأن الترتيبات المتبقية المدرجة في طلب الحصول على المعلومات وعقود الإيجار التساهلي والترتيبات الأخرى المشابهة لعقود الإيجار. وستكمل مسودة العرض الجديدة مسودة العرض 84، عقود الإيجار التساهلي والأصول العينية لحق الاستخدام، وتقترح تحديداً لأحدث المعايير المحاسبية الدولية للقطاع العام بشأن الإيرادات ومصروفات التحويل بشأن هذا الموضوع؛

(د) استعرض مجلس المعايير المحاسبية الدولية للقطاع العام الأهداف والنطاق والأسس المفاهيمية لوضع مشروع المعيار المتعلق بالإفصاحات المتصلة بالمناخ للقطاع العام. وأكد المجلس على

خصوصيات القطاع العام، بما في ذلك هدفه الرئيسي المتمثل في تقديم الخدمات، ودوره كجهة ناظمة وواضعة للسياسات، ومسؤولياته على مختلف مستويات الحكومة؛

(هـ) وافق مجلس المعايير المحاسبية الدولية للقطاع العام على ورقة تشاورية بشأن عرض البيانات المالية من شأنها أن تستكشف نهجاً يسمح باتباع نهج عرض مختلفة في المعايير المحاسبية الدولية للقطاع العام. وحظي توفير نهج عرض مختلفة بالتأييد على أساس المرونة الأكبر التي سيوفرها لكيانات القطاع العام في توفير نهج عرض أكثر فائدة للمستخدمين المحددين في الكيانات.

34 - أصدر مجلس المعايير المحاسبية الدولية للقطاع العام المعايير التالية:

(أ) المعيار 43: عقود الإيجار، الصادر في كانون الثاني/يناير 2022 ويبدأ نفاذه اعتباراً من 1 كانون الثاني/يناير 2025؛

(ب) المعيار 44: الأصول غير المتداولة المحتفظ بها لأغراض البيع والعمليات الملغاة، الصادر في أيار/مايو 2022 ويبدأ نفاذه اعتباراً من 1 كانون الثاني/يناير 2025؛

(ج) المعيار 45: الممتلكات والمنشآت والمعدات، الصادر في أيار/مايو 2023 ويبدأ نفاذه اعتباراً من 1 كانون الثاني/يناير 2025؛

(د) المعيار 46: القياس، الصادر في أيار/مايو 2023 ويبدأ نفاذه اعتباراً من 1 كانون الثاني/يناير 2025؛

(هـ) المعيار 47: الإيرادات، الصادر في أيار/مايو 2023 ويبدأ نفاذه اعتباراً من 1 كانون الثاني/يناير 2026؛

(و) المعيار 48: مصروفات التحويل، الصادر في أيار/مايو 2023 ويبدأ نفاذه اعتباراً من 1 كانون الثاني/يناير 2026؛

(ز) المعيار 49: خطط استحقاقات التقاعد، الذي تمت الموافقة عليه في أيلول/سبتمبر 2023 ويبدأ نفاذه اعتباراً من 1 كانون الثاني/يناير 2026.

35 - وتم قياس تأثير هذه المعايير على البيانات المالية للجامعة والفترة موضع المقارنة، وذلك كالاتي:

المعيار	الأثر المتوقع في سنة الاعتماد
المعيار 43	حل المعيار 43: عقود الإيجار، محل المعيار 13: عقود الإيجار، ليوائم التوجيهات مع المعيار 16 من المعايير الدولية للإبلاغ المالي. ويقدم المعيار الصادر حديثاً تعريفات جديدة للعقود وعقود الإيجار وينص على نموذج للاعتراف بحق الاستخدام وقياسه بالنسبة لجميع عقود الإيجار، باستثناء تلك التي تستوفي شروط الفئات المعفاة القصيرة الأجل والمنخفضة القيمة. ويقدم المعيار 43 أيضاً توجيهات إضافية بشأن تطبيق نموذج المخاطر والمنافع بالنسبة للمحاسبة المتعلقة بالمؤجرين. واعتماد المعيار إلزامي بالنسبة للسنة المالية للجامعة المنتهية في 31 كانون الأول/ديسمبر 2025. وسيظل أثر المعيار 43 يُقَيَّم على مدى السنة التقويمية 2024 قبل تاريخ النفاذ وهو 1 كانون الثاني/يناير 2025. ويقدر أن التعريف الموسع لعقود الإيجار سيؤدي إلى الاعتراف بترتيبات أكثر إلزاماً كعقود إيجار، مع ما يقابلها من زيادة في خصوم عقود الإيجار والأصول الممنوح بشأنها حق الاستخدام.
المعيار 44	يحدد المعيار 44: الأصول غير المتداولة المحتفظ بها للبيع والعمليات الموقوفة، المحاسبة المتعلقة بالأصول المحتفظ بها للبيع وعرض العمليات الموقوفة والإفصاح عنها، بما يتماشى مع المعيار 5 من المعايير الدولية للإبلاغ المالي. واعتماد المعيار إلزامي بالنسبة للسنة المالية للجامعة المنتهية في 31 كانون الأول/ديسمبر 2025. وسيقَيَّم أثر المعيار 44 لإعداد الجامعة لتنفيذه قبل تاريخ النفاذ وهو 1 كانون الثاني/يناير 2025. وبالنظر إلى تعريفات ونطاق الأصول غير المتداولة المحتفظ بها للبيع، تقدر آثار الاعتراف والقياس بشكل مبدئي على أنها ليست كبيرة بالنسبة للجامعة، حيث ستتوقف التغييرات المتعلقة بالعرض والإفصاح على تحديد العمليات الموقوفة، إن وجدت، في المستقبل، بدءاً من 1 كانون الثاني/يناير 2025.
المعيار 45	يحلّ المعيار 45: الممتلكات والمنشآت والمعدات، محلّ المعيار 17: الممتلكات والمنشآت والمعدات. ويلغي المعيار 45 استبعاد الممتلكات والمنشآت والمعدات التراثية من نطاق التطبيق، ويقدم إرشادات بشأن التطبيق والتنفيذ فيما يخص أصول البنية التحتية، ويلتقط الآثار الناجمة عن المعيار 46 على صعيد القياس فيما يتصل بالممتلكات والمنشآت والمعدات. وسيقَيَّم أثر المعيار 45 قبل تاريخ بدء نفاذه، وهو 1 كانون الثاني/يناير 2025.
المعيار 46	المعيار 46: القياس، هو أول معيار مخصّص للقياس يضعه مجلس المعايير المحاسبية الدولية للقطاع العام، وهو مستند إلى المعيار 13 من المعايير الدولية للإبلاغ المالي: قياس القيمة العادلة، مع إضافة عناصر خاصة بالقطاع العام، بما في ذلك اتخاذ القيمة التشغيلية الحالية أساساً للقياس. وسيقَيَّم أثر المعيار 46 قبل تاريخ بدء نفاذه، وهو 1 كانون الثاني/يناير 2025. ولا يُتَوَقَّع أن يؤدي اعتماد المعيار 46 إلى تغيير الخيار المعتمد من قبل الجامعة فيما يتصل بالسياسة المحاسبية التي يتم في إطارها تطبيق نموذج التكلفة الأصلية على الأصول الملموسة وغير الملموسة.

المعيار	الأثر المتوقع في سنة الاعتماد
المعيار 47	يحلّ المعيار 47: الإيرادات، محلّ معايير الإيرادات الثلاثة القائمة التالية: (أ) المعيار 9: الإيراد من المعاملات التبادلية؛ (ب) المعيار 11: عقود الإنشاء؛ (ج) المعيار 23: الإيراد من المعاملات غير التبادلية (الضرائب والتحويلات).
المعيار 48	ويتوافق المعيار 47 مع الإطار المفاهيمي لمجلس المعايير المحاسبية الدولية للقطاع العام، ويقدم نموذجين محاسبين يُعتمد أحدهما تبعاً لما إذا كان هناك ترتيب ملزم. ففي حال وجود ترتيب ملزم، تكون المعالجة المحاسبية للإيرادات متوافقة مع المعيار 15 من المعايير الدولية للإبلاغ المالي: الإيرادات المتأتية من العقود المبرمة مع الزبائن. وعدا ذلك يكون النموذج المحاسبي متسقاً مع المبادئ الأساسية للمعيار 23 من المعايير المحاسبية الدولية للقطاع العام. واعتماد المعيار إلزامي بالنسبة للإبلاغ المالي للسنة المنتهية في 31 كانون الأول/ديسمبر 2026. وسيُقيّم أثر المعيار 47 قبل تاريخ بدء نفاذه، وهو 1 كانون الثاني/يناير 2026.
المعيار 49	يقدم المعيار 48: مصروفات التحويل، إرشادات بشأن المعالجة المحاسبية لمصروفات التحويل. ويتوافق نموذج مصروفات التحويل مع الإطار المفاهيمي، ويقدم نموذجين محاسبين يُعتمد أحدهما تبعاً لما إذا كان هناك ترتيب ملزم. واعتماد المعيار إلزامي بالنسبة للسنة المالية للجامعة المنتهية في 31 كانون الأول/ديسمبر 2026. وسيُقيّم أثر المعيار 48 قبل تاريخ بدء نفاذه، وهو 1 كانون الثاني/يناير 2026.
المعيار 49	يتماشى المعيار 49: خطط استحقاقات التقاعد، مع المعيار 26 من المعايير الدولية للمحاسبة: المحاسبة والإبلاغ في خطط استحقاقات التقاعد، وهو يحدّد متطلبات المحاسبة والإبلاغ لخطط استحقاقات التقاعد في القطاع العام، التي توفر استحقاقات التقاعد لموظفي القطاع العام وغيرهم من المشتركين المؤهلين. ويتعيّن على أي خطة استحقاق تقاعدي تُعدّ البيانات المالية وتعرضها استناداً إلى المحاسبة على أساس الاستحقاق أن تطبّق المعيار 49. ولا يتعامل المعيار مع الأشكال الأخرى لاستحقاقات العمل، مثل استحقاقات إنهاء الخدمة أو خطط الرعاية الصحية والاجتماعية. واعتماد المعيار إلزامي بالنسبة للسنة المالية للجامعة المنتهية في 31 كانون الأول/ديسمبر 2026. ويشير التقييم الأولي إلى أن المعيار 49 لن يكون له أي تأثير على الإبلاغ المالي للجامعة. وسيُقيّم الأثر المفصل للمعيار 49 قبل تاريخ بدء نفاذه، وهو 1 كانون الثاني/يناير 2026.

الملاحظة 3

السياسات المحاسبية الهامة

قياس وتصنيف الأصول المالية

36 - يتوقف تصنيف الأصول المالية في المقام الأول على الغرض الذي اقتُتبت من أجله هذه الأصول. وتصنّف الجامعة أصولها المالية في إحدى الفئات المبينة أدناه عند قيدها في البداية، وتعيد تقييم التصنيف

في كل تاريخ من تواريخ الإبلاغ. وتوضح الملاحظة 2 حدوث تغيير في التصنيف بسبب اعتماد المعيار 41 من المعايير المحاسبية الدولية للقطاع العام اعتباراً من 1 كانون الثاني/يناير 2023.

التصنيف	الأصول المالية
القيمة العادلة من خلال صافي الأصول/حقوق الملكية	الاستثمارات في صندوق النقدية المشتركين
القيمة العادلة بفائض أو عجز	الاستثمارات في صندوق الهبات
التكلفة المُهلكة	النقدية ومكافئات النقدية والمبالغ المستحقة القبض

37 - وتُقاس جميع الأصول المالية مبدئياً بالقيمة العادلة. وتُقيّد الجامعة الأصول المالية المصنفة كقروض ومبالغ مستحقة القبض أولاً في التاريخ الذي نشأت فيه. ويتم تقييد جميع الأصول المالية الأخرى أولاً في تاريخ التداول، وهو التاريخ الذي تصبح فيه الجامعة طرفاً في الأحكام التعاقدية للأداة المالية.

38 - وتُدرج الأصول المالية التي يتجاوز أجل استحقاقها 12 شهراً في تاريخ الإبلاغ ضمن فئة الأصول غير المتداولة في البيانات المالية. وتحوّل الأصول المقيّمة بعملة أجنبية إلى دولارات الولايات المتحدة بأسعار الصرف المعمول بها في الأمم المتحدة والسارية في تاريخ الإبلاغ، على أن يجري تقييد صافي الأرباح أو الخسائر بفائض أو عجز في بيان الأداء المالي.

39 - والأصول المالية المدرجة بالقيمة العادلة بفائض أو عجز هي التي صُنفت في هذه الفئة عند الاعتراف الأولي أو التي يُحتفظ بها للتداول أو تُشتري بالأساس بغرض بيعها في الأجل القصير. فمع اعتماد المعيار 41، أُعيد تصنيف هذه الأصول المالية ضمن فئة الأصول المالية المحتسبة بالقيمة العادلة من خلال صافي الأصول بعد تقييم خصائص تدفقاتها النقدية التعاقدية وتحديد نموذج الجامعة لإدارة هذه الأصول المالية، وهو جمع التدفقات النقدية التعاقدية وبيع الأصول المالية على حد سواء. وتُقاس قيمة هذه الأصول بالقيمة العادلة في كل تاريخ إبلاغ، وتُعرض أي مكاسب أو خسائر ناجمة عن التغيرات في القيمة العادلة في بيان صافي الأصول في السنة التي تنشأ فيها.

40 - والقروض والمبالغ المستحقة القبض هي أصول مالية غير مشتقة ذات مدفوعات ثابتة أو يمكن تحديدها غير معروضة في أي سوق نشطة. وهي تسجّل أولاً بالقيمة العادلة، مضافاً إليها تكاليف المعاملات، ويبلغ عنها لاحقاً بالتكلفة المهلكة المحسوبة باستخدام طريقة سعر الفائدة الساري. ويتم تقييد إيرادات الفوائد على أساس التناسب الزمني بتطبيق طريقة سعر الفائدة الساري على الأصول المالية المعنية.

41 - وتقيّم الأصول المالية عند حلول كل تاريخ إبلاغ لتحديد ما إذا كانت هناك أدلة موضوعية على اضمحلال قيمتها. ومن بين الأدلة على اضمحلال قيمة الأصول إخلال الطرف الآخر بالتزامه أو عجزه عن السداد أو حدوث تراجع مستديم في قيمة الأصول. ويتم تقييد خسائر اضمحلال القيمة في بيان الأداء المالي في السنة التي تنشأ فيها.

42 - وتُشطب الأصول المالية عندما ينتهي أجل الحقوق في تلقي تدفقات نقدية أو يتم نقلها وتكون الجامعة قد حوّلت إلى حد كبير جميع المخاطر والمكافآت الملازمة للأصول المالية. وتُقابل الأصول بالخصوم المالية، ويُبلغ عن المبلغ الصافي في بيان المركز المالي عندما يكون هناك حق واجب النفاذ قانوناً

في موازنة المبالغ المقيّدة وعندما تتوافر النية في التسوية على أساس صافي المبالغ أو تحقيق القيمة المالية للأصول وتسوية الخصوم في آن واحد.

الاستثمارات المودّعة في صندوق النقدية المشتركين

43 - تستثمر خزانة الأمم المتحدة الأموال المجمّعة من الأمانة العامة والكيانات المشاركة الأخرى. وتجمّع هذه الأموال في صندوقين مشتركين للنقدية يُداران داخلياً. وتعني المشاركة في أحد صندوقي النقدية المشتركين تقاسم المخاطر وعوائد الاستثمارات مع المشاركين الآخرين. ونظراً إلى أن الأموال تجمّع وتستثمر على أساس أنها صندوق مشترك واحد، يكون كل مشارك معرضاً لجميع الأخطار التي تتطوي عليها حافظة الاستثمارات في حدود المبلغ النقدي المستثمر.

44 - وتُدرج استثمارات الجامعة في صندوقي النقدية المشتركين كجزء من النقدية ومكافآت النقدية والاستثمارات القصيرة الأجل والاستثمارات الطويلة الأجل في بيان المركز المالي، وفقاً لفترة استحقاق الاستثمارات.

45 - وتخضع الأموال المجمعّة للاستثمار في الصندوقين المشتركين لخسارة ائتمانية متوقعة لفترة المشمولة بالتقرير، ويُجرى التقييم باستخدام تصنيفات وكالة فيتش (Fitch)، وهي وكالة لتقديم التصنيفات الائتمانية والبحوث والتحليلات للأسواق المالية العالمية. وتحسب الخسارة الائتمانية المتوقعة على الاستثمارات باستخدام تصنيف فيتش للتخلف عن السداد مع مزيج من تصنيف فيتش لجهة الإصدار ونوع جهة الإصدار. وتستمد وكالة فيتش معدلات التخلف عن السداد المتوقعة باستخدام بيانات تاريخية تغطي فترة 32 عاماً: من 1990 إلى 2022. أما تصنيف فيتش حسب نوع جهة الإصدار فيتم الحصول عليه لكل مركز استثماري. ويتم الحصول على معدل التخلف عن السداد من مصفوفة الانتقال للنوع المحدد لجهة الإصدار، أي ما إذا كانت مثلاً فوق وطنية أو سيادية أو مؤسسية.

46 - وبسبب طابع التحفظ والعزوف عن المخاطر الذي تتسم به استراتيجية الأمم المتحدة ونموذجها للاستثمار، تحجم الأمم المتحدة عن الاستثمار في الاستثمارات ذات المرتبة الاستثمارية المنخفضة والتي تتطوي على مخاطر. ونتيجة لذلك، تصنف معظم الاستثمارات في مرتبة تعثر صفري، ولم تحدث في الماضي أي حالات لعدم التحصيل. ولذلك ستقوم الجامعة بتقييم الخسارة الائتمانية المتوقعة في نهاية كل فترة إبلاغ والاعتراف بخسارة اضمحلال القيمة إذا كانت الخسارة جوهرية.

استثمارات صندوق الهبات

47 - يمثل صندوق الهبات تبرعات الجهات المانحة المحتفظ بها لصالح الجامعة على النحو الذي تحدده الجهة المانحة. وتُستثمر أموال الصندوق بشكل دائم لتوليد تدفق في الإيرادات التي تُستخدم لتلبية احتياجات الجامعة البرنامجية والتشغيلية.

48 - وتُدرج استثمارات صندوق الهبات التابع للجامعة كجزء من النقدية ومكافآت النقدية والاستثمارات القصيرة الأجل والاستثمارات الطويلة الأجل في بيان المركز المالي، وفقاً لفترة استحقاق الاستثمارات. ولم يكن للمعيار 41 من المعايير المحاسبية الدولية للقطاع العام أثر على صندوق الهبات.

النقدية ومكافئات النقدية

49 - تشمل النقدية ومكافئات النقدية على النقدية الحاضرة والنقدية في المصارف والاستثمارات العالية السيولة والقصيرة الأجل التي يحل تاريخ استحقاقها خلال ثلاثة أشهر أو أقل من تاريخ الشراء.

المبالغ المستحقة القبض من المعاملات غير التبادلية: المساهمات المستحقة القبض

50 - تمثل المساهمات المستحقة القبض الإيرادات غير المحصلة من التبرعات التي تعهدت بها للجامعة الدول الأعضاء والدول غير الأعضاء وجهات مانحة أخرى بناء على اتفاقات قابلة للإنفاذ. وتُسجّل هذه المبالغ المستحقة القبض من المعاملات غير التبادلية بقيمتها الاسمية مخصوماً منها اضمحلال القيمة بالقدر الذي تظهر التقديرات أنه غير قابل للاسترداد (أي مخصص الخسائر). وإذا اعتبرت التبرعات المستحقة القبض التي يحل تاريخ استحقاقها في أكثر من 12 شهراً ذات أهمية، يبلّغ عنها وفق قيمة مخفضة تُحسب باستخدام طريقة سعر الفائدة الساري. وتخضع التبرعات المستحقة القبض والمستحقات التجارية وغيرها من الحسابات المستحقة القبض لاضمحلال القيمة باستخدام نموذج الخسارة الائتمانية المتوقعة المطبق على نوع الجهة المانحة أو العميل.

التبرعات المستحقة القبض

51 - تتسم التبرعات المستحقة القبض بخصائص مميزة، مقارنةً بالمبالغ التقليدية المستحقة القبض المصنفة كأصول مالية. وتشمل هذه الخصائص المميزة ما يلي:

(أ) التباين في المبالغ: نظراً للطابع الطوعي للمبالغ المرتبطة بالتبرعات المستحقة القبض، يمكن أن تتباين هذه المبالغ، بالنظر إلى أنها يمكن أن تتقلب على أساس متطلبات التمويل المستقبلية لتنفيذ المشاريع ونوايا الجهات المانحة؛

(ب) مرونة تواريخ الاستحقاق: تتسم تواريخ استحقاق التبرعات المستحقة القبض بدرجة كبيرة من قابلية التكيف والخضوع لتعديلات تماشياً مع ما يحرز من تقدم في تنفيذ المشاريع ذات الصلة.

52 - ويشكل التباين المتأصل في المبالغ المتعهد بها ومرونة تواريخ الاستحقاق تحديات كبيرة في صياغة تقدير معقول لمخصص الخسائر للتبرعات المستحقة القبض. وتبين الحالات السابقة التي جرى فيها شطب مبالغ أن المبالغ المشطوبة كانت صغيرة مقارنةً بالقيمة المجملة للتبرعات المستحقة القبض. لذلك قامت الجامعة بتقدير مخصص الخسائر على التبرعات على أساس كل حالة على حدة، ورصدت بالتالي مخصص خسائر بنسبة 100 في المائة للمبالغ المستحقة القبض التي تعذر تحصيلها والتي تصنف باعتبارها مبالغ غير قابلة للتحصيل.

المبالغ المستحقة القبض من المعاملات التبادلية: المبالغ الأخرى المستحقة القبض

53 - تشمل المبالغ الأخرى المستحقة القبض أساساً المبالغ المستحقة القبض لقاء السلع أو الخدمات المقدمة إلى الكيانات الأخرى، والمبالغ المستحقة القبض لقاء الأصول المؤجرة، والمبالغ المستحقة القبض من الموظفين. كما تشمل هذه الفئة المبالغ المستحقة القبض من كيانات الأمم المتحدة الأخرى المعوّدة للتقارير.

54 - وتصنف الحسابات الأخرى المستحقة القبض حسب أنواع العملاء ذوي الخصائص المتجانسة، كأن يكون لهم مثلاً نفس أنماط تسوية الديون. ويتم تقييم تطور الأرصدة غير المسددة على مدى فترة من السنوات لتحديد معدل الانتقال التاريخي. ويعاد تقييم معدل الانتقال في نهاية كل فترة إبلاغ ويطبق على رصيد المبالغ المنكشفة للمخاطر لتحديد مخصص الخسائر.

الأصول الأخرى

55 - تشمل الأصول الأخرى سُلْف مَنَح التعليم والمبالغ المدفوعة مسبقاً التي تُسجَل بوصفها أصولاً إلى أن يُسلّم الطرف الآخر السلع أو يقدم الخدمات، فيُعترف بها حينها كمصروفات.

المخزونات

56 - تُقيّد أرصدة المخزونات على أنها أصول متداولة، وهي تشمل الفئة التالية المبينة أدناه:

الفئة	الفئات الفرعية
	المخزونات المحتفظ بها من أجل البيع أو التوزيع الخارجي الكتب والمنشورات

57 - وتحدّد تكلفة المخزونات الموجودة باستخدام أساس التكلفة بمتوسط الأسعار. وتشمل تكلفة المخزونات تكلفة الشراء، إضافة إلى التكاليف الأخرى المتكبدة أثناء إيصال المواد إلى وجهتها المقصودة وتجهيزها للاستخدام. وتقاس المخزونات التي يتم اقتناؤها من خلال المعاملات غير التبادلية، أي السلع المتبرع بها، بقيمتها العادلة في تاريخ اقتنائها. وتُقيّم المخزونات المحتفظ بها بغرض البيع بسعر التكلفة أو صافي القيمة القابلة للتحقيق، أيهما أقل. وتقيّم المخزونات المحتفظ بها للتوزيع دون مقابل أو بمقابل رمزي أو للاستهلاك في إنتاج السلع أو الخدمات، بسعر التكلفة أو بتكلفة الاستبدال الحالية أيهما أقل.

58 - وتقيّد القيمة الدفترية للمخزونات كمصروفات عندما تتبع الجامعة المخزونات أو تبادلها أو توزعها خارجياً أو تستهلكها. وصافي القيمة القابل للتحقيق هو المبلغ الصافي الذي يتوقع أن يتحقق من بيع المخزونات في السياق العادي للعمليات. أما تكلفة الاستبدال الحالية، فهي التكلفة التقديرية التي سيتم تكبدها لاقتناء الأصول.

59 - وتخضع المخزونات للتحقق المادي بناء على القيمة والمخاطر بحسب تقييم الإدارة. والتقييمات هي عبارة عن صافي التخفيضات في القيمة من التكلفة الأصلية إلى تكلفة الاستبدال الحالية/صافي القيمة القابل للتحقيق، التي يتم تقييدها في بيان الأداء المالي.

الأصول التراثية

60 - لا تُقيّد الأصول التراثية في البيانات المالية، ولكن يُفصح عن المعاملات الهامة المتعلقة بالأصول التراثية في الملاحظات على البيانات المالية.

الممتلكات والمنشآت والمعدات

61 - تُصنّف الممتلكات والمنشآت والمعدات ضمن مجموعات مختلفة استناداً إلى طبيعتها ووظائفها وأعمارها النافعة ومنهجيات تقييمها، ومنها مثلاً المركبات؛ ومعدات تكنولوجيا الاتصالات والمعلومات؛ والآلات والمعدات؛ والأثاث والتجهيزات الثابتة؛ والأصول العقارية (الأراضي والمباني وتحسينات الأصول المستأجرة والبنى التحتية والأصول قيد الإنشاء). وتقيّد الممتلكات والمنشآت والمعدات على النحو التالي:

(أ) ترسمل الممتلكات والمنشآت والمعدات عندما تفوق تكلفتها لكل وحدة أو تساوي عتبة 5 000 دولار أو 100 000 دولار بالنسبة إلى تحسينات الأصول المستأجرة والأصول المنشأة ذاتياً؛

(ب) تحتسب تكلفة جميع الممتلكات والمنشآت والمعدات، غير الأصول العقارية، بالتكلفة الأصلية، مخصوماً منها الاستهلاك المتراكم والخسائر المتراكمة الناشئة عن اضمحلال القيمة. وتشمل التكلفة الأصلية سعر الشراء إضافة إلى أي تكاليف أخرى تعزى مباشرة إلى إيصال الأصل إلى موقعه وتجهيزه للاستخدام، والتقدير الأولي لتكاليف التفتيش وترميم المواقع؛

(ج) نظراً لعدم وجود معلومات عن التكلفة الأصلية، جرى مبدئياً تقييد الأصول العقارية من المباني والبنى التحتية بقيمتها العادلة، وذلك باستخدام منهجية تكلفة الاستبدال بعد خصم الاستهلاك من أجل التنفيذ الأولي للمعايير المحاسبية الدولية للقطاع العام. وتتطوي هذه الطريقة على حساب تكلفة كل وحدة قياس، مثلاً، تكلفة المتر المربع، من خلال جمع بيانات عن تكاليف التشييد واستخدام البيانات المتاحة داخلياً عن التكاليف (حيثما توافرت)، أو باستخدام وسائل خارجية لتقدير التكاليف لكل قائمة من الأصول العقارية وضرب تكلفة وحدة القياس تلك بالمساحة الخارجية للأصل للحصول على تكلفة الاستبدال الإجمالية. وحُصمت مبالغ بدل الاستهلاك من تكلفة الاستبدال الإجمالية لحساب الاستخدام المادي والوظيفي والاقتصادي للأصول بغية تحديد تكلفة استبدال الأصول بعد خصم الاستهلاك. ويتم تقييد الإضافات اللاحقة على العقار بالتكلفة الأصلية؛

(د) فيما يخص الممتلكات والمنشآت والمعدات التي يتم اقتناؤها دون مقابل أو شراؤها بتكلفة رمزية، بما في ذلك الأصول المتبرع بها، تعتبر قيمتها العادلة في تاريخ اقتنائها هي تكلفة اقتناء أصول مساوية لها في القيمة.

62 - ويُحسب استهلاك الممتلكات والمنشآت والمعدات على مدى عمرها النافع المقدّر باستخدام طريقة القسط الثابت وصولاً إلى قيمتها المتبقية، باستثناء الأراضي والأصول قيد الإنشاء التي لا تخضع للاستهلاك. وبالنظر إلى اختلاف الأعمار النافعة لمكونات مبنى ما والجداول الزمنية لصيانتها وتحسينها واستبدالها، فإن المكونات الرئيسية للمباني المملوكة تُستهلك باستخدام نهج المكونات. ويبدأ الاستهلاك في الشهر الذي تحوز فيه الجامعة أصلاً معيناً وتتحكم فيه وفقاً لشروط التجارة الدولية ولا تقيد أي مصروفات استهلاك في الشهر الذي يتم فيه إخراج الأصل من الخدمة أو التخلص منه. ونظراً لنمط الاستخدام المتوقع للممتلكات والمنشآت والمعدات، تكون القيمة المتبقية منعدمة ما لم يرجح أن تكون كبيرة. ويرد أدناه بيان الأعمار النافعة المقدرة لفئات الممتلكات والمنشآت والمعدات:

العمر النافع المقدر	الفئة الفرعية	الفئة
4 سنوات	معدات تكنولوجيا المعلومات	معدات تكنولوجيا الاتصالات والمعلومات
7 سنوات	معدات الاتصالات والمعدات السمعية البصرية	
6 سنوات	المركبات الخفيفة ذات العجلات	المركبات
12 سنة	المركبات الثقيلة ذات العجلات ومركبات الدعم الهندسي	
من 6 سنوات إلى 12 سنة	المركبات المتخصصة والمقطورات وملحقات المركبات	
10 سنوات	السفن البحرية	
5 سنوات	المعدات الخفيفة الخاصة بالهندسة والبناء	الألات والمعدات
5 سنوات	المعدات الطبية	
5 سنوات	معدات الأمن والسلامة	
5 سنوات	معدات الكشف عن الألغام وإزالتها	
6 سنوات	أماكن الإقامة ومعدات التبريد	
7 سنوات	معدات معالجة المياه وتوزيع الوقود	
7 سنوات	معدات النقل	
12 سنة	المعدات الثقيلة الخاصة بالهندسة والبناء	
20 سنة	معدات الطباعة والنشر	
3 سنوات	المواد المرجعية للمكتبات	الأثاث والتجهيزات الثابتة
4 سنوات	معدات المكاتب	
7 سنوات	التجهيزات الثابتة والتركيبات	
10 سنوات	الأثاث	
7 سنوات	المباني المؤقتة والمتنقلة	المباني
25 أو 40 أو 50 سنة	المباني الثابتة، حسب النوع	
من 20 إلى 50 سنة	المكونات الرئيسية الخارجية والداخلية ومكونات السقوف والخدمات/المرافق، حيثما يُتبع نهج المكونات	

العمر النافع المقدر	الفئة الفرعية	الفئة
مدة الترتيب أو عمر المبنى، أيهما أقصر	المباني المستأجرة بموجب عقد تأجير تمويلي أو المباني المتبرع بحق استخدامها	
ما يصل إلى 50 سنة	الاتصالات السلكية واللاسلكية، والطاقة، والحماية، والنقل، وإدارة النفايات والمياه، والترفيه، وهندسة المناظر الطبيعية	الأصول من البنى التحتية
مدة عقد الإيجار أو مدة 5 سنوات، أيهما أقصر	التجهيزات الثابتة والتركيبات وأعمال البناء الصغيرة	تحسينات الأماكن المستأجرة

63 - وفي حالات استثنائية، قد تختلف الأعمار النافعة المسجلة لبعض الأصول عن الأعمار النافعة المقررة على مستوى الفئة الفرعية للأصل (وإن بقيت ضمن النطاق على مستوى فئة الأصل) على النحو المبين أعلاه، وسبب ذلك هو أنه لدى إعداد الرصيد الافتتاحي لعام 2014 وفقا للمعايير المحاسبية الدولية للقطاع العام، أُجري استعراض شامل لما تبقى من الأعمار الاقتصادية النافعة لهذه الأصول وأدرجت النتيجة في السجل الرئيسي للأصل.

64 - وحيثما تكون هناك قيمة تكاليف مادية لأصول مستهلكة بالكامل لا تزال قيد الاستخدام، تُدرج التعديلات المدخلة على الاستهلاك المتراكم في البيانات المالية لتبين قيمة متبقية نسبتها 10 في المائة من التكلفة الأصلية، وذلك بناء على تحليل لفئات الأصول المستهلكة بالكامل وأعمارها النافعة.

65 - وقد اختارت الجامعة نموذج التكلفة لقياس الممتلكات والمنشآت والمعدات بعد الاعتراف الأولي بها بدلا من نموذج إعادة التقييم. ولا ترسمل التكاليف المتكبدة بعد عملية الشراء الأولى إلا عندما يحتمل أن تتدفق على الجامعة منافع اقتصادية أو إمكانات خدمة في المستقبل لها علاقة بالأصول المعنية، وتتجاوز التكلفة اللاحقة العتبة المحددة للاعتراف الأولي. وتقيد مصروفات الإصلاحات والصيانة في بيان الأداء المالي في سنة تكبدها.

66 - وينشأ الربح أو الخسارة من التصرف في الممتلكات والمنشآت والمعدات أو نقلها حينما تكون العائدات من التصرف أو النقل مختلفة عن القيمة الدفترية. وتقيد تلك الأرباح أو الخسائر في بيان الأداء المالي في إطار الإيرادات الأخرى أو المصروفات الأخرى.

67 - ويُقيّم اضمحلال القيمة خلال إجراءات التحقق المادي السنوية وعند وقوع أحداث أو تغيرات في الظروف تشير إلى أن القيمة الدفترية قد لا تكون قابلة للاسترداد. وتُستعرض أصول الأراضي والمباني والهياكل الأساسية التي لها قيمة دفترية صافية تفوق 100 000 دولار للوحدة عند نهاية السنة من أجل الوقوف على اضمحلال القيمة في كل تاريخ إبلاغ. والعتبة المعادلة بالنسبة إلى الأصناف الأخرى من الممتلكات والمنشآت والمعدات (باستثناء الأصول قيد الإنشاء وتحسينات الأماكن المستأجرة) هي 5 000 دولار للوحدة.

الأصول غير الملموسة

68 - تُقيّد الأصول غير الملموسة بسعر التكلفة، مخصوماً منه الاستهلاك المتراكم والخسائر المتراكمة الناتجة عن اضمحلال القيمة. وفي حال اقتناء أصول غير ملموسة من دون تكلفة أو بتكلفة رمزية، بما في ذلك الأصول المتبرّع بها، تعتبر قيمتها العادلة في تاريخ اقتنائها تكلفةً للاقتناء. وتبلغ عتبة الإقرار 100 000 دولار لكل وحدة من الأصول غير الملموسة المستحدثة داخلياً و 5 000 دولار لكل وحدة من الأصول غير الملموسة المكتتة من مصادر خارجية.

69 - وتُرسمل تراخيص البرمجيات الحاسوبية المكتتة على أساس التكاليف المتكبدة لاقتناء هذه البرمجيات وإتاحتها للاستخدام. وتُرسمل تكاليف التطوير المرتبطة بصورة مباشرة باستحداث هذه البرمجيات المخصصة لتستخدمها الجامعة بوصفها أصولاً غير ملموسة. وتشمل التكاليف المرتبطة باستحداث البرمجيات ارتباطاً مباشراً تكاليف موظفي استحداث البرمجيات وتكاليف الخبراء الاستشاريين، وغير ذلك من التكاليف العامة المنطبقة. ويُحسب إهلاك الأصول غير الملموسة ذات العمر النافع المحدد باستخدام طريقة القسط الثابت، ابتداءً من شهر الاقتناء أو عندما يتم تشغيلها. ويُقدر العمر النافع للفئات الرئيسية للأصول غير الملموسة على النحو الوارد أدناه.

العمر النافع المقدر	الفئة
سنتان إلى 6 سنوات (مدة الترخيص/الحق)	التراخيص والحقوق
3 إلى 10 سنوات	البرمجيات المكتتة من مصادر خارجية
3 إلى 10 سنوات	البرمجيات المستحدثة داخلياً
3 إلى 10 سنوات	حقوق التأليف والنشر
لا تخضع للإهلاك	الأصول قيد الاستحداث

70 - وتُجرى استعراضات سنوية لاضمحلال قيمة الأصول غير الملموسة حيثما كانت الأصول قيد الاستحداث أو كان لها عمر نافع غير محدّد. ولا تخضع الأصول غير الملموسة الأخرى لاستعراض اضمحلال القيمة إلا عند تحديد مؤشرات اضمحلال القيمة.

تصنيف الخصوم المالية

71 - تصنّف الخصوم المالية على أنها خصوم مالية أخرى. وهي تشمل الحسابات المستحقة الدفع، والتحويلات المستحقة الدفع، والمبالغ غير المنقّدة المحتفظ بها لردّها في المستقبل، والخصوم الأخرى من قبيل الأرصدة المستحقة الدفع للكيانات الأخرى المصدرة للبيانات المالية التابعة لمنظمة الأمم المتحدة. والخصوم المالية المصنفة على أنها خصوم مالية أخرى تُقيّد أولاً بالقيمة العادلة، ثم تُقاس لاحقاً بالتكلفة المُهلكة. وتُقيّد الخصوم المالية التي تقل مدتها عن 12 شهراً بقيمتها الاسمية. وتعيد الجامعة تقييم تصنيف الخصوم المالية في تاريخ كل إبلاغ وتشطب الخصوم المالية عند الوفاء بالتزاماتها التعاقدية أو التنازل عنها أو إلغائها أو انتهاء صلاحيتها. ولم يؤد اعتماد المعيار 41 من المعايير المحاسبية الدولية للقطاع العام إلى تغيير في تصنيف وقياس الخصوم المالية للجامعة.

الخصوم المالية: الحسابات المستحقة الدفع والخصوم المستحقة

72 - تنشأ الحسابات المستحقة الدفع والخصوم المستحقة من شراء السلع والخدمات التي تم استلامها ولكن لم يدفع ثمنها حتى تاريخ الإبلاغ. ويتم تقييد المبالغ المستحقة الدفع، ثم تقاس بعد ذلك، بقيمتها الاسمية، لأن أجل استحقاقها يحل غالباً في غضون 12 شهراً.

المبالغ المقبوضة سلفاً والخصوم الأخرى

73 - تتألف المبالغ المقبوضة سلفاً والخصوم الأخرى من المبالغ المقبوضة سلفاً المتصلة بالمعاملات التبادلية، والخصوم الخاصة بترتيبات التمويل المشروطة، والإيرادات المؤجلة الأخرى.

عقود الإيجار

الجامعة بوصفها "المستأجر"

74 - تصنّف عقود إيجار الممتلكات والمنشآت والمعدات بوصفها عقود إيجار تمويلي حينما تتحمل الجامعة إلى حد كبير جميع المخاطر والمكاسب الملازمة للملكية. وترسمل عقود الإيجار التمويلي في بداية عقد الإيجار بالقيمة العادلة أو بالقيمة الحالية للحد الأدنى لمدفوعات الإيجار، أيهما أقل. ويُقيّد التزام الإيجار، بعد خصم رسوم التمويل، بوصفه خصماً في بيان المركز المالي. ويجري استهلاك الأصول المكتتاة في إطار عقود الإيجار التمويلي وفقاً للسياسات المتعلقة بالممتلكات والمنشآت والمعدات. ويُعيد عنصر الفائدة المتعلق بمبلغ الإيجار في بيان الأداء المالي باعتباره من المصروفات على مدى فترة عقد الإيجار استناداً إلى طريقة سعر الفائدة الساري.

75 - وتصنّف عقود الإيجار بوصفها عقود إيجار تشغيلية حينما لا تُثقل جميع المخاطر والمكاسب الملازمة للملكية إلى حد كبير إلى الجامعة. ويُقيّد المدفوعات المسدّدة بموجب عقود الإيجار التشغيلية في بيان الأداء المالي باعتبارها من المصروفات على أساس القسط الثابت على مدى فترة عقد الإيجار.

حقوق الاستخدام المتبرع بها

76 - يُمنح حق استخدام الأراضي والمباني والأصول من البنى التحتية والآلات والمعدات للجامعة غالباً بموجب ترتيبات حقوق استخدام متبرع بها تُبرم في المقام الأول مع الحكومات المضيفة بدون تكلفة أو بتكلفة رمزية. وتُسجّل هذه الترتيبات بوصفها عقود إيجار تشغيلي أو تمويلي وفقاً لما إذا كان تقييم الترتيبات يشير إلى نقل السيطرة على الأصول الأساسية إلى الجامعة من عدمه.

77 - وحينما تُعتبر ترتيبات حقوق الاستخدام المتبرع بها عقود إيجار تشغيلي، يُقيّد في البيانات المالية مصروف وما يكافئه من إيراد يساوي قيمة التأجير السنوية للأصول أو الممتلكات المماثلة. وحينما تُعتبر ترتيبات حقوق الاستخدام المتبرع بها عقود إيجار تمويلي (لا سيما حينما تتجاوز مدة تأجير أماكن العمل فيها 35 عاماً)، ترسمل القيمة السوقية العادلة للممتلكات وتُسْتهلك خلال العمر النافع للممتلكات أو مدة الترتيب، أيهما أقصر. وبالإضافة إلى ذلك، يُقيّد خصم بالمبلغ ذاته، ليطم بعد ذلك تقييده تدريجياً كإيراد خلال مدة عقد الإيجار. وتُعتبر ترتيبات حقوق استخدام الأرض المتبرع بها عقود إيجار تشغيلي في الأحوال التي لا تملك فيها الجامعة السيطرة الحصرية على الأرض و/أو نُقل فيها سند ملكية الأرض بموجب صكوك مقيدة.

78 - وحيثما ينقل سند ملكية الأرض إلى الجامعة من دون قيود، تعتبر الأرض جزءاً من الممتلكات والمنشآت والمعدات المتبرع بها، وتقيّد في السجلات بالقيمة العادلة في تاريخ الاقتناء.

79 - وعتبه قيد الإيرادات والمصروفات هي قيمة الإيجار السنوي التي تعادل 5 000 دولار لكل وحدة من أماكن العمل المتبرع بحق استخدامها و 5 000 دولار لكل وحدة من الآلات والمعدات.

استحقاقات الموظفين

80 - يُقصد بالعاملين الموظفين، على النحو المبين في المادة 97 من ميثاق الأمم المتحدة، الذين تتحدّد خدمتهم وعلاقتهم التعاقدية مع الجامعة بكتاب تعيين خاضع للأنظمة الصادرة عن الجمعية العامة عملاً بالفقرة 1 من المادة 101 من الميثاق. ومن بين العاملين أيضاً بعض فرادى المتعاقدين الذين توظفهم الجامعة. وتُصنّف استحقاقات الموظفين إلى استحقاقات قصيرة الأجل واستحقاقات طويلة الأجل واستحقاقات ما بعد انتهاء الخدمة واستحقاقات إنهاء الخدمة.

استحقاقات الموظفين القصيرة الأجل

81 - استحقاقات الموظفين القصيرة الأجل هي الاستحقاقات (غير استحقاقات إنهاء الخدمة) التي تصبح مستحقة الدفع في غضون 12 شهراً بعد نهاية السنة التي يؤدي فيها الموظفون الخدمات ذات الصلة. وتشمل استحقاقات الموظفين القصيرة الأجل استحقاقات الموظفين للمرة الأولى (منح الانتداب) والاستحقاقات الدورية اليومية/الأسبوعية/الشهرية (الأجور والمرتبات والبدلات) وفترات الغياب المدفوعة الأجر (الإجازة المرضية المدفوعة الأجر، وإجازة الأمومة/الأبوة) وغيرها من الاستحقاقات القصيرة الأجل (منحة الوفاة، ومنحة التعليم، واسترداد الضرائب، والسفر في إجازة زيارة الوطن) الممنوحة للموظفين الحاليين استناداً إلى الخدمات المقدمة. وهذه الاستحقاقات المترابطة وغير المسددة عند تاريخ الإبلاغ تُقيّد جميعها كخصوم متداولة في بيان المركز المالي.

استحقاقات ما بعد انتهاء الخدمة

82 - تشمل استحقاقات ما بعد انتهاء الخدمة التأمين الصحي بعد انتهاء الخدمة، واستحقاقات الإعادة إلى الوطن عند انتهاء الخدمة، والمعاشات التقاعدية من خلال الصندوق المشترك للمعاشات التقاعدية لموظفي الأمم المتحدة.

خطط الاستحقاقات المحددة

83 - تُحتسب الاستحقاقات التالية كخطط استحقاقات محدّدة: التأمين الصحي بعد انتهاء الخدمة، واستحقاقات الإعادة إلى الوطن (استحقاقات ما بعد انتهاء الخدمة)، والإجازات السنوية المترابطة التي تحوّل إلى مبلغ نقدي عند انتهاء الخدمة في الجامعة (استحقاقات أخرى طويلة الأجل). وتعرّف خطط الاستحقاقات المحددة بأنها الخطط التي تكون الجامعة بموجبها ملزمة بتقديم استحقاقات متفق عليها، ومن ثم تتحمل الجامعة المخاطر الاكتوارية المتصلة بها. وتقاس الخصوم المتعلقة بخطط الاستحقاقات المحددة بالقيمة الحالية للالتزام المتعلق بالاستحقاقات المحددة. والتغيرات في الخصوم المتصلة بخطط الاستحقاقات المحددة، باستثناء الأرباح والخسائر الاكتوارية، يتم تقييدها في بيان الأداء المالي في السنة التي تطرأ فيها. وقد اختارت الجامعة أن تقيّد التغيرات في الخصوم المتعلقة بخطط الاستحقاقات المحددة الناشئة عن المكاسب

والخسائر الاكتوارية بصورة مباشرة في بيان التغيرات ضمن صافي الأصول. وفي نهاية سنة الإبلاغ عن البيانات المالية، لم يكن لدى الجامعة أي أصول خطة كما هي معرّفة في المعيار 39 من المعايير المحاسبية الدولية للقطاع العام: استحقاقات الموظفين.

84 - ويقوم خبراء اكتواريون مستقلون بحساب الالتزامات المتعلقة بالاستحقاقات المحددة باستخدام طريقة تقدير المبالغ المستحقة حسب الوحدة. وتحدّد القيمة الحالية للالتزام المتعلق باستحقاقات محددة بخصم تقديرات التدفقات النقدية التي ستحصل في المستقبل، باستخدام أسعار الفائدة على سندات الشركات العالية الجودة التي تقارب آجال استحقاقها تواريخ استحقاق الخطط الفردية.

85 - **التأمين الصحي بعد انتهاء الخدمة** - يوفر التأمين الصحي بعد انتهاء الخدمة تغطية للمصروفات الطبية للموظفين السابقين المستحقين ومُعاليهم في جميع أنحاء العالم. وعند انتهاء الخدمة، يجوز للموظفين ومُعاليهم اختيار الاشتراك في خطة تأمين صحي ذات استحقاقات محددة تابعة للأمم المتحدة، شريطة استيفائهم شروطاً معينة تؤهلهم لذلك، منها إكمال عشر سنوات من الاشتراك في إحدى خطط التأمين الصحي التابعة للأمم المتحدة في ما يتعلق بالموظفين المستقدمين بعد 1 تموز/يوليه 2007، وخمس سنوات للمستقدمين قبل ذلك التاريخ. ويمثّل الخصم المتصل بالتأمين الصحي بعد انتهاء الخدمة القيمة الحالية لنصيب الجامعة من تكاليف التأمين الصحي للمتقاعدين واستحقاقات ما بعد التقاعد المستحقة حتى تاريخه للموظفين العاملين. ويتمثل أحد عوامل تقييم استحقاقات التأمين الصحي بعد انتهاء الخدمة في أخذ اشتراكات جميع الأشخاص المشتركين في الخطة في الاعتبار عند تحديد الالتزامات المتبقية على الجامعة. وتُخصم اشتراكات المتقاعدين من إجمالي الالتزامات، بالإضافة إلى جزء من اشتراكات الموظفين العاملين من أجل التوصل إلى الالتزام المتبقي على الجامعة وفقاً لنسب تقاسم التكاليف التي تأذن بها الجمعية العامة.

86 - **استحقاقات الإعادة إلى الوطن** - عند انتهاء الخدمة، يمكن للموظفين الذين يستوفون شروط استحقاق معينة، من بينها الإقامة خارج البلدان التي يحملون جنسيتها وقت انتهاء الخدمة، أن يحصلوا على منحة الإعادة إلى الوطن، التي تُقدّر حسب مدة الخدمة وتكاليف السفر ونقل الأمتعة الشخصية. ويتم تقييم الالتزام ابتداء من تاريخ التحاق الموظف بالعمل في الجامعة، ويقاس بالقيمة الحالية للالتزامات المقدرة اللازمة لتسوية هذه الاستحقاقات.

87 - **الإجازة السنوية** - تمثل الخصوم المستحقة عن الإجازات السنوية أيام الإجازات المتراكمة غير المستخدمة التي من المتوقع تسويتها عن طريق مدفوعات نقدية للموظفين لدى انتهاء خدمتهم في الجامعة. وتُقيّد الأمم المتحدة في بند الخصوم القيمة الاكتوارية لمجموع أيام الإجازات المتراكمة غير المستخدمة لجميع الموظفين لفترة أقصاها 60 يوماً (18 يوماً للموظفين المؤقتين) حتى تاريخ بيان المركز المالي. وتطبق المنهجية المستخدمة افتراض "الوارد أخيراً يصرف أولاً" في تحديد الخصوم المتعلقة بالإجازات السنوية، الذي يجيز للموظفين الحصول على استحقاقات الإجازات للفترة الحالية قبل الحصول على أرصدة الإجازات السنوية المتراكمة المتعلقة بفترة سابقة. وفعلياً، يمكن الحصول على استحقاقات الإجازات السنوية المتراكمة بعد انقضاء فترة تزيد على اثني عشر شهراً من نهاية الفترة المشمولة بالتقرير التي نشأت فيها الاستحقاقات، وبوجه عام، ثمة زيادة في عدد أيام الإجازات السنوية المتراكمة، تشير إلى أن الاستعاضة عن الإجازات السنوية المتراكمة بتسوية نقدية في نهاية الخدمة هو الالتزام الحقيقي الذي تتحمله الجامعة. ومن ثم، فإن استحقاقات الإجازات السنوية المتراكمة التي تعكس تدفق الموارد الاقتصادية من الجامعة في نهاية الخدمة تُصنّف في فئة الاستحقاقات الأخرى الطويلة الأجل، مع ملاحظة أن الجزء

من استحقاقات الإجازات السنوية المتراكمة المتوقع تسويته عن طريق مدفوعات نقدية في غضون اثني عشر شهراً من تاريخ الإبلاغ يصنّف ضمن الخصوم المتداولة. وتمشياً مع المعيار 39 من المعايير المحاسبية الدولية للقطاع العام: استحقاقات الموظفين، يجب تقدير قيمة الاستحقاقات الأخرى الطويلة الأجل على غرار استحقاقات ما بعد انتهاء الخدمة؛ ولذلك، تقيم الجامعة التزامها المتعلق باستحقاقات الإجازات السنوية المتراكمة كاستحقاق محدد لما بعد انتهاء الخدمة تقدر قيمته اكتوارياً.

خطة المعاش التقاعدي: الصندوق المشترك للمعاشات التقاعدية لموظفي الأمم المتحدة

88 - الجامعة هي إحدى المنظمات الأعضاء المشتركة في الصندوق المشترك للمعاشات التقاعدية لموظفي الأمم المتحدة، الذي أنشأته الجمعية العامة من أجل صرف استحقاقات التقاعد والوفاة والعجز والاستحقاقات ذات الصلة للموظفين. وصندوق المعاشات التقاعدية هو خطة ممولة محددة الاستحقاقات يشارك فيها أرباب عمل متعددون. ووفقاً للمادة 3 (ب) من النظام الأساسي للصندوق، يُفتح باب العضوية في الصندوق للوكالات المتخصصة ولسائر المنظمات الدولية أو الحكومية الدولية المشتركة في النظام الموحد للمرتبات والبدلات وغيرها من شروط الخدمة في الأمم المتحدة والوكالات المتخصصة.

89 - والاشتراك في هذا الصندوق يعرض المنظمات لمخاطر اكتوارية ترتبط بموظفي المنظمات الأخرى المشاركة في الصندوق، الحاليين والسابقين، مما يترتب عليه عدم وجود أساس متسق وموثوق لتخصيص الالتزام وأصول الخطة وتكاليفها لفرادى المنظمات المشتركة في الصندوق. وليس بوسع الجامعة والصندوق، على غرار المنظمات الأخرى المشاركة في الصندوق، تحديد الحصص التناسبية للجامعة في التزام الاستحقاقات المحددة وأصول الخطة والتكاليف المرتبطة بالخطة بدرجة كافية من الموثوقية للأغراض المحاسبية. ومن ثم فقد تعاملت الجامعة مع هذه الخطة كما لو كانت خطة محددة الاشتراكات تمشياً مع متطلبات المعيار 39 من المعايير المحاسبية الدولية للقطاع العام، استحقاقات الموظفين. وتقيّد اشتراكات الجامعة في الصندوق خلال الفترة المالية بوصفها مصروفات في بيان الأداء المالي.

استحقاقات إنهاء الخدمة

90 - لا تقيّد استحقاقات إنهاء الخدمة كمصروفات إلا متى التزمت الجامعة، بصورة يمكن إثباتها، ودون وجود إمكانية واقعية للرجوع عن الالتزام، بخطة رسمية مفصلة تقضي بإنهاء خدمة الموظف قبل تاريخ تقاعده العادي أو بمنحه استحقاقات إنهاء الخدمة نتيجة لعرض يُقدّم للتشجيع على التقليل طوعاً من عدد الموظفين الزائدين عن الحاجة. وتقيّد استحقاقات إنهاء الخدمة المقرر تسويتها في غضون 12 شهراً بالمبلغ المتوقع دفعه. وإذا حان موعد دفع استحقاقات إنهاء الخدمة بعد أكثر من 12 شهراً من تاريخ الإبلاغ عن البيانات المالية، فإنها تخضع لعملية خصم إذا كان أثر الخصم مهماً.

استحقاقات الموظفين الأخرى الطويلة الأجل

91 - الالتزامات الأخرى المتعلقة باستحقاقات الموظفين الطويلة الأجل هي الاستحقاقات، أو أجزاء منها، التي لن يحين موعد تسويتها في غضون 12 شهراً من نهاية السنة التي يقدم فيها الموظفون الخدمات ذات الصلة. والإجازات السنوية المتراكمة مثال على استحقاقات الموظفين الطويلة الأجل.

المخصصات

92 - المخصصات هي خصوم يُعترف بها لتغطية نفقات مستقبلية لا يُعرف مبلغها ولا توقيتها. ويقيد المبلغ المخصص عندما يقع على الجامعة، نتيجة لحدث ماضٍ، التزام حالي قانوني أو ضمني يمكن تقديره على نحو موثوق به، ومن المحتمل أن تستلزم تسوية هذا الالتزام دفع بعض المنافع الاقتصادية. والمبلغ المخصص هو أفضل تقدير للنفقات المتوقعة المطلوبة لتسوية الالتزام الحالي في تاريخ الإبلاغ عن البيانات المالية. وعندما يكون أثر القيمة الزمنية للنقود أثراً هاماً، يكون المخصص هو القيمة الحالية للمبلغ الذي يُتوقع أن يكون لازماً لتسوية هذا الالتزام.

الخصوم الاحتمالية

93 - يتم الإفصاح عن الالتزامات التي قد تنشأ عن أحداث سابقة ولا يمكن أن يتأكد وجودها إلا بأن يقع مستقبلاً أو ألا يقع حدثٌ أو أكثر غير مؤكد لا يخضع كلياً لسيطرة الجامعة بوصفها خصوماً احتمالية. ويُفصح أيضاً عن الخصوم الاحتمالية عندما لا يمكن الاعتراف بالالتزامات الحالية الناشئة عن أحداث سابقة لأنه لا يُرجح أن تكون هناك حاجة إلى تدفق خارجي من الموارد في شكل منافع اقتصادية أو إمكانات خدمة من أجل تسوية الالتزامات، أو لأنه يتعذر قياس مبلغ الالتزامات على نحو موثوق به.

94 - وتخضع المخصصات والخصوم المحتملة لتقييم مستمر من أجل تحديد تزايد أو تراجع احتمال وقوع تدفق خارجي من الموارد في شكل منافع اقتصادية أو إمكانات خدمة. وإذا زاد احتمال الحاجة إلى هذا التدفق، يتم تقييد مخصصات في البيانات المالية للسنة التي يطرأ فيها تغير درجة الاحتمالية. وبالمثل، إذا تراجع احتمال نشوء الحاجة إلى تدفق خارجي من ذلك القبيل، يتم الإفصاح عن الخصوم الاحتمالية في الملاحظات على البيانات المالية.

95 - وتطبق عتبة إرشادية قدرها 10 000 دولار في تقييد المخصصات و/أو الإفصاح عن الخصوم الاحتمالية في الملاحظات على البيانات المالية.

الأصول الاحتمالية

96 - الأصول الاحتمالية هي الأصول التي يمكن أن تنشأ عن أحداث سابقة ولا يتأكد وجودها إلا بأن يقع مستقبلاً أو لا يقع حدثٌ أو أكثر غير مؤكد لا يخضع كلياً لسيطرة الجامعة. ويتم الإفصاح عن الأصول الاحتمالية في الملاحظات إذا كان الأرجح هو أن تتدفق المنافع الاقتصادية على الجامعة.

الالتزامات

97 - الالتزامات هي مصروفات تتكدها الجامعة في المستقبل فيما يتعلق بعقود مفتوحة ليس للجامعة فيها إلا صلاحية محدودة للغاية، إن وجدت، تجيز لها تجنبها في مسار أعمالها العادي. وتشمل هذه الالتزامات الرأسمالية (مبالغ العقود المتعلقة بالمصروفات الرأسمالية التي لم تُسدّد أو تُستحق بحلول تاريخ الإبلاغ عن البيانات المالية)، وعقود توريد السلع والخدمات التي لم تُسلّم في نهاية فترة الإبلاغ عن البيانات المالية، ودفعات الإيجار الدنيا غير القابلة للإلغاء، والالتزامات الأخرى غير القابلة للإلغاء.

إيرادات المعاملات غير التبادلية

التبرعات

98 - التبرعات والتحويلات الأخرى المستتدة إلى اتفاقات نافذة بقوة القانون تُقيّد بوصفها إيرادات عندما يصبح الاتفاق ملزماً، وهي النقطة التي تُعتبر عندها الجامعة حائزة للأصول. لكن في حال استلام مبالغ نقدية رهناً بشروط معينة، يؤجل تقييد الإيرادات إلى حين استيفاء تلك الشروط. وتُقيّد الإيرادات مقدماً لجميع الترتيبات المشروطة في حدود عتبة قدرها 50 000 دولار.

99 - وتُقيّد المبالغ الكاملة المتعلقة باتفاقات التبرعات المتعددة السنوات غير المشروطة والتعهدات والهيئات الأخرى الموعود بها بوصفها إيرادات عندما يصبح الترتيب ملزماً. وتُخصم الأموال غير المستخدمة والمعادة إلى الجهة المانحة من صافي إيرادات التبرعات.

100 - وتُدرج تكاليف دعم البرامج، عند الاتفاق عليها مع الجهات المانحة، ضمن التبرعات. ولا تطبق الجامعة نسبة مئوية ثابتة على تكاليف دعم البرامج. ويتم التفاوض على النسبة المئوية على أساس كل حالة على حدة مع كل جهة مانحة.

101 - وتمثّل الإيرادات المحصّلة بموجب ترتيبات مشتركة بين المنظمات مخصصات تمويل تقدّمها الوكالات لتمكين الجامعة من إدارة مشاريع أو برامج أخرى بالنيابة عنها.

102 - والمساهمات العينية من السلع التي تفوق قيمتها عتبة القيد المحددة بمبلغ 5 000 دولار (لكل مساهمة على حدة) تُقيّد بوصفها أصولاً وإيرادات عند وجود احتمال أن تتدفق على الجامعة منافع اقتصادية أو إمكانات خدمة في المستقبل وكانت القيمة العادلة لتلك الأصول قابلة للقياس على نحو موثوق به. وتُقاس المساهمات العينية في البداية حسب قيمتها العادلة في تاريخ تسلمها، وتُحدّد هذه القيمة بالرجوع إلى قيم سوقية قابلة للرصد أو استناداً إلى تقييمات مستقلة. وقد اختارت الجامعة عدم تقييد المساهمات العينية من الخدمات، وإنما الإفصاح ضمن الملاحظات على البيانات المالية عن المساهمات العينية من الخدمات التي تفوق قيمتها مبلغ 5 000 دولار المحدد كعتبة لكل مساهمة من المساهمات.

إيرادات المعاملات التبادلية

103 - المعاملات التبادلية هي المعاملات التي تقوم فيها الجامعة ببيع سلع أو تقديم خدمات نظير عوض. وتشمل هذه الإيرادات القيمة العادلة للعوض المقبوض أو المستحق مقابل بيع السلع والخدمات. وتُقيّد الإيرادات إذا كان بالإمكان قياسها على نحو موثوق، وإذا كان من المحتمل أن تتدفق موارد تجنى من منافع اقتصادية مقبلة، وإذا استوفيت معايير محددة، على النحو التالي:

(أ) تقيّد الإيرادات المتأتية من بيع المنشورات والكتب والريع عند حصول عملية البيع وتحويل المخاطر والمنافع؛

(ب) الإيرادات المتأتية من العمولات والرسوم المحصّلة نظير الخدمات التقنية وخدمات الشراء والتدريب والخدمات الإدارية والخدمات الأخرى التي تقدّم للحكومات ولكيانات الأمم المتحدة والشركاء الآخرين تقيّد في السجلات عندما يتم تقديم الخدمات المعنية؛

(ج) تشمل الإيرادات الرسوم الدراسية المحصلة من الطلاب الذين يتابعون دراسات جامعية عليا في الجامعة؛

(د) تشمل إيرادات المعاملات التبادلية أيضاً الإيرادات المتأتية من تأجير الأماكن وبيع الممتلكات المستعملة أو الفائضة عن الحاجة، ورسوم العضوية والأرباح الصافية المتأتية من صرف العملات.

إيرادات الاستثمار

104 - تشمل إيرادات الاستثمار حصة الجامعة من صافي إيرادات صندوق النقدية المشتركين وإيرادات استثمارات صندوق الهبات في الأوراق المالية. ويشمل صافي إيرادات صندوق النقدية المشتركين وصندوق الهبات أي أرباح وخسائر تنتج عن بيع الاستثمارات، وهي تُحسب كفروق بين عائدات المبيعات والقيمة الدفترية. وتُخصم تكاليف المعاملات التي تعزى مباشرة إلى أنشطة الاستثمار من صافي الإيرادات. ويوزع صافي الإيرادات توزيعاً تناسبياً على جميع الجهات المشاركة في صندوق النقدية المشتركين على أساس متوسط أرصدها اليومية. وتشمل إيرادات صندوق النقدية المشتركين أيضاً الأرباح والخسائر التي لم تتحقق في الأوراق المالية، والتي توزع توزيعاً تناسبياً على جميع الجهات المشاركة على أساس أرصدها في نهاية السنة.

المصروفات

105 - المصروفات هي انخفاض في المنافع الاقتصادية أو إمكانات الخدمات خلال سنة الإبلاغ عن البيانات المالية في شكل تدفقات الأصول خارجياً أو استهلاكها أو تكبد خصوم تتسبب في انخفاض في صافي الأصول، ويتم تقييد هذه المصروفات على أساس الاستحقاق عندما تسلم السلع وتقدم الخدمات، بصرف النظر عن شروط الدفع.

106 - وتشمل مرتبات الموظفين مرتبات الموظفين الدوليين والوطنيين والموظفين المؤقتين من فئة الخدمات العامة، وتسويات مقر العمل والاقطاعات الإلزامية من مرتبات الموظفين. وتشمل البدلات والاستحقاقات استحقاقات الموظفين الأخرى، بما فيها المعاشات التقاعدية وإعانات التأمين، وانتداب الموظفين، والإعادة إلى الوطن، وبدل المشقة، والبدلات الأخرى. وتشمل تعويضات غير الموظفين وبدلاتهم أتعاب الاستشاريين والمتعاقدين والخبراء المخصصين.

107 - أما بند اللوازم والمواد الاستهلاكية فيتعلق بتكاليف المخزون المستخدم والمصروفات المتعلقة باللوازم والمواد الاستهلاكية.

108 - وتشمل مصروفات التشغيل الأخرى شراء السلع والأصول غير الملموسة التي تقل قيمتها عن عتبات الرسملة والصيانة والمرافق العامة والخدمات التعاقدية والتدريب والخدمات الأمنية والخدمات المشتركة والإيجار والتأمين ومخصصات الخسائر والخسائر الناجمة عن صرف العملات الأجنبية. وتتعلق المصروفات الأخرى بالتبرعات العينية والضيافة والحفلات الرسمية والتبرع بالأصول وتحويلها.

الترتيبات المشتركة

109 - الترتيب المشترك هو ترتيب يشترك في التحكم فيه طرفان أو أكثر من خلال ترتيب ملزم يسمح لهما بالتحكم في ذلك الترتيب بصورة مشتركة. والترتيب المشترك هو ترتيب تعاقدي تضطلع في إطاره

الجامعة وطرف أو أكثر بنشاط اقتصادي يتحكمون فيه بصورة مشتركة ويمكن تصنيفه ضمن المعيار 37 من المعايير المحاسبية الدولية للقطاع العام: الترتيبات المشتركة، بطريقتين هما:

- (أ) عملية مشتركة تملك بموجبها الأطراف في الترتيب حقوقاً في الأصول وتترتب عليها التزامات تتعلق بالخصوم. وتسجل الجامعة الأصول والخصوم والإيرادات والمصروفات المتصلة بحصتها في عملية مشتركة وفقاً للمعيار المحاسبي الدولي المطبق على أصول وخصوم وإيرادات ومصروفات معينة؛ مشروع مشترك تملك بموجبه الأطراف في الترتيب حقوقاً في صافي الأصول. وتسجل الجامعة حصتها باستخدام طريقة حقوق الملكية. ووفقاً لطريقة حقوق الملكية، تُسجّل بداية الحصة بسعر التكلفة وتُعدّل لاحقاً لبيان التغيرات التي تحصل في حصة الكيان من صافي الأصول بعد الحيازة. وتقيّد ضمن بيان الأداء المالي حصة الجامعة من الفائض أو العجز في الكيان المستثمر فيه. وتسجل الحصة باعتبارها أصلاً غير متداول ما لم تكن هناك خصوم صافية، فإذا كانت هناك خصوم صافية تسجّل هذه الحصة على أنها خصم غير متداول.

110 - وقد أبرمت المنظمة أيضاً ترتيبات في إطار مشاريع مشتركة لأغراض عمليات مشتركة التمويل خولت الجامعة بمقتضاها نفوذاً كبيراً يتمثل في سلطة المشاركة في اتخاذ القرارات المتعلقة بالسياسات المالية والتشغيلية للأنشطة، لكن دون أن يكون لديها تحكم فردي أو مشترك في تلك الأنشطة. وبموجب المعيار 37 من المعايير المحاسبية الدولية، تقيّد الحصص في تلك الأنشطة باستخدام طريقة حقوق الملكية.

الملاحظة 4

الإبلاغ القطاعي

- 111 - القطاع هو نشاط مميّز أو مجموعة من الأنشطة المميزة عن غيرها يبلّغ عن معلوماتها المالية على حدة من أجل تقييم أداء كيان في السابق من حيث تحقيق أهدافه، ولاتخاذ قرارات بشأن تخصيص الموارد في المستقبل.
- 112 - وتُقدّم معلومات الإبلاغ القطاعي على أساس العنصرين المميّزين للجامعة اللذين يُستخدمان لتحقيق أهدافها التشغيلية بما يتسق ومهمتها العامة وهما:

- (أ) أن يضطلع مركز الجامعة بدور وحدة مقر الجامعة المركزية للتخطيط والبرمجة والإدارة؛
- (ب) أن تتقدّم المعاهد والبرامج الأعمال البحثية والأكاديمية بغرض تحقيق أهداف الجامعة.

113 - وتحدّد أسعار المعاملات التي تجري بين القطاعات على أساس استرداد التكاليف في إطار السياسات التشغيلية العادية وتلغى لأغراض إعداد الإبلاغ القطاعي.

بيان المركز المالي في 31 كانون الأول/ديسمبر 2023

(بآلاف دولارات الولايات المتحدة)

31 كانون الأول/

المبالغ الملغاة⁽¹⁾ ديسمبر 2023

المعاهد

المركز

المرجع

الأصول

الأصول المتداولة

31 كانون الأول/ ديسمبر 2023	المبالغ الملغاة ^(١)	المعاهد	المركز	المرجع	
28 449	-	11 445	17 004	6	الملاحظة النقدية ومكافئات النقدية
30 565	-	2 957	27 608	7	الملاحظة الاستثمارات
22 121	-	15 977	6 144	8	الملاحظة التبرعات المستحقة القبض
5 444	-	2 927	2 517	9	الملاحظة حسابات أخرى مستحقة القبض
524	-	267	257	10	الملاحظة الأصول الأخرى
-	(49 690)	44 185	5 505		الأرصدة المشتركة بين الصناديق المستحقة القبض
87 103	(49 690)	77 758	59 035		مجموع الأصول المتداولة
الأصول غير المتداولة					
407 534	-	215 432	192 102	7	الملاحظة الاستثمارات
12 950	-	12 589	361	8	الملاحظة التبرعات المستحقة القبض
57 822	-	11 481	46 341	12	الملاحظة الممتلكات والمنشآت والمعدات
385	-	20	365	13	الملاحظة الأصول غير الملموسة
186	-	18	168	10	الملاحظة الأصول الأخرى
478 877	-	239 540	239 337		مجموع الأصول غير المتداولة
565 980	(49 690)	317 298	298 372		مجموع الأصول
الخصوم					
الخصوم المتداولة					
9 136	-	5 428	3 708	14	الملاحظة الحسابات المستحقة الدفع والخصوم المستحقة
969	-	868	101	15	الملاحظة المبالغ المقبوضة سلفاً والإيرادات المؤجلة
3 140	-	1 921	1 219	16	الملاحظة الخصوم المتعلقة باستحقاقات الموظفين
8	-	-	8	17	الملاحظة خصوم عقود الإيجار
2 529	-	463	2 066	18	الملاحظة الخصوم الأخرى
-	(49 690)	4 560	45 130		الأرصدة المشتركة بين الصناديق المستحقة الدفع
15 782	(49 690)	13 240	52 232		مجموع الخصوم المتداولة
الخصوم غير المتداولة					
-	-	-	-	15	الملاحظة المبالغ المقبوضة سلفاً والإيرادات المؤجلة
9 008	-	6 179	2 829	16	الملاحظة الخصوم المتعلقة باستحقاقات الموظفين
4	-	-	4	17	الملاحظة خصوم عقود الإيجار
48 276	-	9 353	38 923	18	الملاحظة الخصوم الأخرى
76	-	50	26	27	الملاحظة حصة المشاريع المشتركة: طريقة حقوق الملكية
57 364	-	15 582	41 782		مجموع الخصوم غير المتداولة
73 146	(49 690)	28 822	94 014		مجموع الخصوم
492 834	-	288 476	204 358		صافي مجموع الأصول ومجموع الخصوم
صافي الأصول					

31 كانون الأول/ ديسمبر 2023	المبالغ الملغاة ^(أ)	المعاهد	المركز	المرجع	
93 774	-	68 497	25 277	الملاحظة 19	الفوائض المتراكمة
399 060	-	219 979	179 081	الملاحظة 20	صندوق الهبات
492 834	-	288 476	204 358		مجموع صافي الأصول

(أ) تشمل المبالغ الملغاة مبلغ 49,69 مليون دولار يتعلق بالمعاملات بين الصناديق التي تمت بين مركز الجامعة ومعاهدها وبرامجها.

بيان الأداء المالي في 31 كانون الأول/ديسمبر 2022

(بآلاف دولارات الولايات المتحدة)

31 كانون الأول/ ديسمبر 2022	المبالغ الملغاة ^(أ)	المعاهد	المركز	المرجع	
الأصول					
الأصول المتداولة					
18 786	-	6 255	12 531	الملاحظة 6	النقدية ومكافئات النقدية
18 706	-	2 268	16 438	الملاحظة 7	الاستثمارات
28 502	-	19 145	9 357	الملاحظة 8	التبرعات المستحقة القبض
2 865	-	1 608	1 257	الملاحظة 9	حسابات أخرى مستحقة القبض
520	-	240	280	الملاحظة 10	الأصول الأخرى
-	(47 229)	46 736	493		الأرصدة المشتركة بين الصناديق المستحقة القبض
69 379	(47 229)	76 252	40 356		مجموع الأصول المتداولة
الأصول غير المتداولة					
382 890	-	195 491	187 399	الملاحظة 7	الاستثمارات
13 596	-	12 831	765	الملاحظة 8	التبرعات المستحقة القبض
55 228	-	12 087	43 141	الملاحظة 12	الممتلكات والمنشآت والمعدات
232	-	34	198	الملاحظة 13	الأصول غير الملموسة
184	-	16	168	الملاحظة 10	الأصول الأخرى
452 130	-	220 459	231 671		مجموع الأصول غير المتداولة
521 509	(47 229)	296 711	272 027		مجموع الأصول
الخصوم					
الخصوم المتداولة					
5 513	-	3 320	2 193	الملاحظة 14	الحسابات المستحقة الدفع والخصوم المستحقة
1 298	-	1 298	-	الملاحظة 15	المبالغ المقبوضة سلفاً والإيرادات المؤجلة
2 923	-	1 630	1 293	الملاحظة 16	الخصوم المتعلقة باستحقاقات الموظفين
13	-	5	8	الملاحظة 17	خصوم عقود الإيجار
2 409	-	463	1 946	الملاحظة 18	الخصوم الأخرى

31 كانون الأول/ ديسمبر 2022	المبالغ الملغاة ^(أ)	المعاهد	المركز	المرجع	
-	(47 229)	4 282	42 947		الأرصدة المشتركة بين الصناديق المستحقة الدفع
12 156	(47 229)	10 998	48 387		مجموع الخصوم المتداولة
					الخصوم غير المتداولة
40	-	40	-	الملاحظة 15	المبالغ المقبوضة سلفاً والإيرادات المؤجلة
9 585	-	6 575	3 010	الملاحظة 16	الخصوم المتعلقة باستحقاقات الموظفين
12	-	-	12	الملاحظة 17	خصوم عقود الإيجار
44 957	-	9 815	35 142	الملاحظة 18	الخصوم الأخرى
86	-	57	29	الملاحظة 27	حصة المشاريع المشتركة: طريقة حقوق الملكية
54 680	-	16 487	38 193		مجموع الخصوم غير المتداولة
66 836	(47 229)	27 485	86 580		مجموع الخصوم
454 673	-	269 226	185 447		صافي مجموع الأصول ومجموع الخصوم
					صافي الأصول
79 458	-	62 287	17 171	الملاحظة 19	الفوائض المتراكمة
375 215	-	206 939	168 276	الملاحظة 20	صندوق الهبات
454 673	-	269 226	185 447		مجموع صافي الأصول

(أ) تشمل المبالغ الملغاة مبلغ 47,23 مليون دولار يتعلق بالمعاملات بين الصناديق التي تمت بين مركز الجامعة ومعاهدها وبرامجها.

بيان الأداء المالي في 31 كانون الأول/ديسمبر 2023

(بالآلاف دولارات الولايات المتحدة)

31 كانون الأول/ ديسمبر 2023	المبالغ الملغاة ^(أ)	المعاهد	المركز	المرجع	
					الإيرادات
53 275	-	29 627	23 648	الملاحظة 21	التبرعات
56 440	-	29 815	26 625	الملاحظة 22	إيرادات الاستثمار (الصافية)
8 064	(2 204)	6 078	4 190	الملاحظة 23	الإيرادات الأخرى
117 779	(2 204)	65 520	54 463		مجموع الإيرادات
					المصروفات
30 615	(494)	20 712	10 397	الملاحظة 24	مرتبات الموظفين وبدلاتهم واستحقاقاتهم
19 241	-	2 371	16 870	الملاحظة 24	تكاليف الإيجار وعقود الإيجار والمنافع العامة
4 193	-	3 246	947	الملاحظة 24	السفر
3 510	-	631	2 879	الملاحظات 12 و 13 و 24	الاستهلاك والإهلاك
6 787	-	5 449	1 338	الملاحظة 24	تعويضات غير الموظفين وبدلاتهم
980	-	440	540	الملاحظة 24	اللوازم والمستهلكات

31 كانون الأول/ ديسمبر 2023	المبالغ الملغاة ^(أ)	المعاقد	المركز	المرجع	
16 086	(1 710)	14 198	3 598	24	مصرفات التشغيل الأخرى
28	-	16	12	24	المصرفات الأخرى
81 440	(2 204)	47 063	36 581		مجموع المصرفات
36 339	-	18 457	17 882		الفائض للسنة

(أ) تشمل المبالغ الملغاة مبلغ 2,20 مليون دولار يتعلق بالإيرادات المتأتية من الخدمات المقّمة ومن المعاملات بين مركز الجامعة ومعاهدها وبرامجها.

بيان الأداء المالي في 31 كانون الأول/ديسمبر 2022

(ب) آلاف دولارات الولايات المتحدة

31 كانون الأول/ ديسمبر 2022	المبالغ الملغاة ^(أ)	المعاقد	المركز	المرجع	
					الإيرادات
49 741	-	25 386	24 355	21	الملاحظة 21
-	-	-	-	22	الملاحظة 22
4 446	(2 819)	3 858	3 407	23	الملاحظة 23
54 187	(2 819)	29 244	27 762		مجموع الإيرادات
					المصرفات
29 568	(453)	19 780	10 241	24	الملاحظة 24
18 367	-	2 174	16 193	24	الملاحظة 24
3 340	-	2 440	900	24	الملاحظة 24
66 660	-	34 714	31 946	22	الملاحظة 22
2 993	-	660	2 333	24 و 13 و 12	الملاحظات 24 و 13 و 12
5 910	(10)	4 780	1 140	24	الملاحظة 24
832	-	483	349	24	الملاحظة 24
18 428	(2 356)	15 184	5 600	24	الملاحظة 24
9	-	4	5	24	الملاحظة 24
146 107	(2 819)	80 219	68 707		مجموع المصرفات
(91 920)	-	(50 975)	(40 945)		الفائض للسنة

(أ) تشمل المبالغ الملغاة مبلغ 2,82 مليون دولار يتعلق بالإيرادات المتأتية من الخدمات المقّمة ومن المعاملات بين مركز الجامعة ومعاهدها وبرامجها.

5 الملاحظة

المقارنة بالميزانية

114 - يعرض بيان المقارنة بين الميزانية والمبالغ الفعلية الفرق بين المبالغ المدرجة في الميزانية، المعدّة على أساس نقدي معدّل، والنفقات الفعلية على أساس قابل للمقارنة.

115 - والميزانيات المعتمدة هي تلك التي تسمح بتكبد المصروفات ويقرها مجلس الجامعة. ولأغراض الإبلاغ وفقاً للمعايير المحاسبية الدولية للقطاع العام، فإن الميزانيات المعتمدة هي الاعتمادات المأذون بها في كل مجال من مجالات الميزانية وفقاً لإجراءات المجلس. ويعكس عرض الأنشطة والنفقات المرتبطة بها الواردة في بيان المقارنة بين الميزانية والمبالغ الفعلية فئات تصنيف التكاليف التي أقرها المجلس، وهي:

(أ) البحوث وشبكات التدريب والنشر: الأنشطة الأكاديمية؛

(ب) تكاليف الموظفين وغيرهم من الأفراد: ملاك الموظفين وتكاليف الأفراد الأخرى؛

(ج) مصروفات التشغيل العامة: المصروفات العامة.

116 - ومبالغ الميزانية الأصلية هي أجزاء الاعتمادات لعام 2023 التي وافق عليها مجلس الجامعة في 25 تشرين الثاني/نوفمبر 2021 لفترة السنتين 2022-2023. وتُعزى الفروق بين مبالغ الميزانية الأصلية ومبالغ الميزانية النهائية إلى الاعتمادات المنقحة بالصيغة التي وافق عليها المجلس وإلى زيادة الإنفاق المأذون به للأنشطة البرنامجية المحددة التي أذن المجلس لرئاسة الجامعة بقبولها واستخدامها.

117 - وتعتبر الفروق بين الميزانية السنوية الأصلية والميزانية النهائية، وكذلك الفروق بين مبالغ الميزانية السنوية النهائية والنفقات الفعلية على أساس نقدي معدّل فروقاً جوهرية إذا كانت تفوق نسبة 10 في المائة، وترد توضيحات لها أدناه.

الفروق الجوهرية التي تزيد عن 10 في المائة

مجال الميزانية

البحوث وشبكات التدريب والنشر
الميزانية السنوية النهائية أعلى من الميزانية الأصلية بنسبة 51,9 في المائة
يُعزى الفرق أساساً إلى الإيرادات المقبوضة لمشاريع مخصصة مثل مبادرة تسخير التمويل من أجل إنهاء الرق والاتجار ومشروع المجلس الاستشاري الرفيع المستوى 2,0 (كلاهما في مركز جامعة الأمم المتحدة لبحوث السياسات)، والتي تجاوزت التوقعات المدرجة في الميزانية وتستلزم تعبئة الموارد لتغطية الاحتياجات التشغيلية بفعالية. بالإضافة إلى ذلك، حصل المعهد العالمي لبحوث الاقتصاد الإنمائي على عقد رئيسي متعدد السنوات للمرحلة الثانية من برنامج تعبئة الإيرادات المحلية في عام 2023، لم يكن مدرجاً في الميزانية الأصلية.

مجال الميزانية

الفروق الجوهرية التي تزيد عن 10 في المائة

تكاليف الموظفين وغيرهم من الأفراد
الميزانية السنوية النهائية أعلى من الميزانية الأصلية بنسبة 19,4 في المائة
يعزى ارتفاع الميزانية في عام 2023 أساساً إلى ترحيل الميزانية غير المستخدمة من عام 2022 إلى عام 2023 نظراً لأن الميزانية تدار على أساس فترة السنتين. ويُعزى المبلغ غير المستخدم بشكل رئيسي إلى الوفورات التي تحققت في مركز الجامعة (المقر) مع ارتفاع قيمة الدولار مقابل الين الياباني، مما أدى إلى انخفاض تكاليف المرتبات المحلية عند قياسها بالدولار. وبالإضافة إلى ذلك، يرجع المبلغ غير المستخدم أيضاً إلى تأجيل تعيين موظفي وأفراد الوحدة التشغيلية التابعة لجامعة الأمم المتحدة المعنية بالحوكمة الإلكترونية القائمة على السياسات.

النفقات الفعلية أقل من الميزانية النهائية بنسبة 32,1 في المائة

يُعزى الفرق أساساً إلى تواصل ارتفاع قيمة الدولار مقابل الين في عام 2023، مما أدى إلى تحقيق وفورات أكبر في الميزانية نتيجة لانخفاض تكاليف الرواتب المحلية. وبالإضافة إلى ذلك، تم تغطية تكاليف كبيرة من تكاليف موظفي وأفراد مركز جامعة الأمم المتحدة لبحوث السياسات من قبل مشاريع وتصنيفها ضمن فئة "البحوث وشبكات التدريب والنشر".

مصروفات التشغيل العامة
الميزانية السنوية النهائية أعلى من الميزانية الأصلية بنسبة 30,1 في المائة
يعزى ارتفاع الميزانية في عام 2023 أساساً إلى ترحيل الميزانية غير المستخدمة من عام 2022 إلى عام 2023 نظراً لأن الميزانية تدار على أساس فترة السنتين.

النفقات الفعلية أقل من الميزانية النهائية بنسبة 30,4 في المائة

يُعزى الفرق في المقام الأول إلى الوفورات الناتجة عن انخفاض قيمة الين مقابل الدولار، بالنظر إلى أن هاتين العملتين هما العملتان الرئيسيتان المستخدمتان في المصروفات التشغيلية اليومية في مركز جامعة الأمم المتحدة، بما في ذلك مبنى المقر في طوكيو.

التسوية بين المبالغ الفعلية على أساس قابل للمقارنة وبيان التدفقات النقدية

118 - ترد في ما يلي التسوية بين المبالغ الفعلية على أساس قابل للمقارنة المعروضة في بيان المقارنة بين الميزانية والمبالغ الفعلية وبين المبالغ الفعلية الواردة في بيان التدفقات النقدية:

التسوية بين المبالغ الفعلية على أساس قابل للمقارنة وبيان التدفقات النقدية للسنة المنتهية في 31 كانون الأول/ديسمبر 2023

(بالآلاف دولارات الولايات المتحدة)

المجموع	الأنشطة التشغيلية	الأنشطة الاستثمارية	الأنشطة التمويلية	المجموع
(63 659)	-	-	-	(63 659)
53 974	-	(185)	-	54 159
(238)	-	-	-	(238)
19 586	(13)	19 599	-	-
9 663	(13)	19 414	(9 738)	(9 738)

119 - تبين الفروق الناشئة عن اختلاف الأساس المحاسبي الفروق الناجمة عن إعداد الميزانية على أساس نقدي معدّل. ومن أجل تسوية نتائج الميزانية مع بيان التدفقات النقدية، يجب استبعاد عناصر النقدية المعدّلة مثل الالتزامات غير المصفّاة من الميزانية، التي لا تمثل تدفقا نقديا. وعلى نحو مماثل، تُدرج الفروق المرتبطة تحديدا بالمعايير المحاسبية الدولية للقطاع العام، مثل المدفوعات مقابل التزامات السنوات السابقة واستثمار التدفقات النقدية المتعلقة باقتناء الممتلكات والمنشآت والمعدات أو الأصول غير الملموسة، على أنها فروق ناشئة عن اختلاف الأساس المحاسبي لتسويتها مع بيان التدفقات النقدية.

120 - وتمثل الفروق المتعلقة بالكيان المعني التدفقات النقدية (الواردة إلى)/الخارجة من فئات الصناديق غير صندوق الجامعة التي يبلغ عنها في البيانات المالية. وتشمل البيانات المالية النتائج الخاصة بجميع فئات الصناديق.

121 - وتحدثُ الفروقُ في التوقيت عندما تكون فترة الميزانية مختلفة عن فترة الإبلاغ المبينة في البيانات المالية.

122 - والفروق الناشئة عن اختلاف طريقة العرض هي الاختلافات في الشكل ونظم التصنيف في بيان التدفقات النقدية وبيان المقارنة بين الميزانية والمبالغ الفعلية، المتصلة في المقام الأول بعدم قيد الإيرادات والتغيرات في رصيد الاستثمار في بيان المقارنة.

تسوية المبالغ على أساس الميزانية مع بيان الأداء المالي

123 - ترد في الجدول أدناه تسوية النفقات على أساس الميزانية، على النحو المبلغ عنه في بيان المقارنة بين الميزانية والمبالغ الفعلية، مع المصروفات الإجمالية المبلغ عنها في بيان الأداء المالي وفقاً للمعايير المحاسبية الدولية للقطاع العام:

تسوية المبالغ على أساس الميزانية مع بيان الأداء المالي للسنة المنتهية في 31 كانون الأول/ديسمبر 2023

(بآلاف دولارات الولايات المتحدة)

المجموع	
63 659	المبالغ الفعلية على أساس قابل للمقارنة (البيان الخامس)
(6 257)	الأصول الإضافية والأصول غير الملموسة
3 510	الاستهلاك والإهلاك
17 418	التبرعات العينية

المجموع	
238	مصروفات الاستثمار
169	الاستحقاقات المتعلقة بكشوف المرتبات والمدفوعات المسبقة لمنح التعليم
(3 446)	التغير في الالتزامات/أثر المستحقات مقابل الالتزامات
(13)	مدفوعات الإيجار
(400)	المبالغ المدفوعة مقدماً والمبالغ المستحقة القبض الأخرى
8 272	مستحقات أخرى
(1 710)	المبالغ الداخلية المستبعدة
81 440	المبالغ الفعلية في بيان الأداء المالي (البيان الثاني)

6 الملاحظة

النقدية ومكافئات النقدية

(بآلاف دولارات الولايات المتحدة)

31 كانون الأول/ديسمبر 2022	31 كانون الأول/ديسمبر 2023	
4 662	5 925	صندوقا النقدية المشتركان (الملاحظة 25)
2 245	1 645	النقدية في صندوق الهبات (الملاحظة 26)
11 879	20 879	النقدية الأخرى (الملاحظة 25)
18 786	28 449	مجموع النقدية ومكافئات النقدية

7 الملاحظة

الاستثمارات

(بآلاف دولارات الولايات المتحدة)

31 كانون الأول/ديسمبر 2022	31 كانون الأول/ديسمبر 2023	
الاستثمارات المتداولة		
18 706	30 565	صندوق النقدية المشترك (الملاحظة 25)
18 706	30 565	مجموع الاستثمارات المتداولة
الاستثمارات غير المتداولة		
9 058	9 561	صندوق النقدية المشترك (الملاحظة 25)
373 832	397 973	صندوق الهبات (الملاحظة 26)
382 890	407 534	مجموع الاستثمارات غير المتداولة
401 596	438 099	مجموع الاستثمارات

124 - خلال عام 2023، كان النمو في مجموع الاستثمارات يُعزى أساساً إلى الزيادة في القيمة السوقية لحافظة استثمارات صندوق الهبات.

الملاحظة 8

التبرعات المستحقة القبض: المبالغ المستحقة القبض من المعاملات غير التبادلية

(بآلاف دولارات الولايات المتحدة)

التبرعات المستحقة القبض المتداولة	التبرعات المستحقة القبض غير المتداولة	التبرعات المستحقة القبض المتداولة	التبرعات المستحقة القبض غير المتداولة
84 361	12 950	97 311	
(62 240)	–	(62 240)	
22 121	12 950	35 071	

(بآلاف دولارات الولايات المتحدة)

التبرعات المستحقة القبض المتداولة	التبرعات المستحقة القبض غير المتداولة	التبرعات المستحقة القبض المتداولة	التبرعات المستحقة القبض غير المتداولة
91 116	13 596	104 712	
(62 614)	–	(62 614)	
28 502	13 596	42 098	

125 - خلال عام 2023، انخفضت التبرعات المستحقة القبض، ويرجع ذلك إلى حد كبير إلى استلام أقساط الدفع في الوقت المناسب وفقاً للتواريخ المحددة في الاتفاقات المتعلقة بالمساهمات.

الملاحظة 9

المبالغ الأخرى المستحقة القبض: المبالغ المستحقة القبض من المعاملات التبادلية

(بآلاف دولارات الولايات المتحدة)

31 كانون الأول/ديسمبر 2023	31 كانون الأول/ديسمبر 2022
4 381	2 080
190	264
14	95
17	47
842	379
5 444	2 865
–	–
5 444	2 865

الملاحظة 10 الأصول الأخرى

(بآلاف دولارات الولايات المتحدة)

التبرعات المستحقة القبض المتداولة	التبرعات المستحقة القبض غير المتداولة	المجموع في 31 كانون الأول/ديسمبر 2023	
231	–	231	السلف المقدمة للموظفين
474	186	288	السلف المقدمة إلى البائعين
5	–	5	السلف المقدمة لغير الموظفين
710	186	524	مجموع الأصول الأخرى

(بآلاف دولارات الولايات المتحدة)

التبرعات المستحقة القبض المتداولة	التبرعات المستحقة القبض غير المتداولة	المجموع في 31 كانون الأول/ديسمبر 2022	
232	–	232	السلف المقدمة للموظفين
472	184	288	السلف المقدمة إلى البائعين
704	184	520	مجموع الأصول الأخرى

الملاحظة 11 الأصول التراثية

126 - تصنف أصول معينة بوصفها أصولاً تراثية بحكم أهميتها الثقافية أو التعليمية أو التاريخية. وتشمل الأصول التراثية للجامعة أعمالاً فنية وكتباً وتمثالاً. وقد اقتُنيت هذه الأصول على مدى سنوات عديدة بوسائل شتى، منها الشراء والهبة والإرث بوصية. ولا تُستخدم الأصول التراثية في تقديم الخدمات المتصلة بالمعاهد أو البرامج التابعة للجامعة؛ ووفقاً للسياسة المحاسبية للجامعة لا يتم تقييد الأصول التراثية ضمن بيان المركز المالي.

الملاحظة 12

الممتلكات والمنشآت والمعدات

- 127 - خلال هذه السنة، لم تُخفض قيمة أي من الممتلكات والمنشآت والمعدات. وحتى تاريخ كتابة هذا التقرير، لم يتضح للجامعة أي اضمحلال إضافي للقيمة.
- 128 - وفي عام 2023، شملت الإضافات إلى الممتلكات والمنشآت والمعدات استبدال نظام تكييف الهواء، بفضل تبرع من حكومة اليابان بقيمة 6,07 ملايين دولار.
- 129 - وشمل صافي القيمة الدفترية مبلغاً قدره 50,80 مليون دولار يتعلق بترتيبات حقوق الاستخدام.

الممتلكات والمنشآت والمعدات: 2023

(بالآلاف دولارات الولايات المتحدة)

المباني	تحسينات الأماكن المستأجرة	الأصول قيد التشييد	الألات والمعدات	المركبات	معدات تكنولوجيا الاتصالات والمعلومات	الأثاث والتجهيزات الثابتة	المجموع
التكلفة في 31 كانون الأول/ديسمبر 2022	143 233	938	–	62	229	2 289	147 026
الأصول المضافة	6 072	–	–	–	7	6	6 085
الأصول المتصرف فيها	(6 143)	–	–	–	(18)	(25)	(6 186)
التكلفة في 31 كانون الأول/ديسمبر 2023	143 162	938	–	62	229	2 278	146 925
الاستهلاك المتراكم في 31 كانون الأول/ديسمبر 2022	89 211	729	–	54	191	1 386	91 798
تكلفة الاستهلاك خلال الفترة	2 624	60	–	3	11	177	2 894
تسوية استهلاك نسبتها 10 في المائة	614	–	–	(2)	(7)	(11)	597
استهلاك الأصول المتصرف فيها	(6 143)	–	–	–	–	(18)	(6 186)
الاستهلاك المتراكم في 31 كانون الأول/ديسمبر 2023	86 306	789	–	55	195	1 534	89 103
صافي القيمة الدفترية							
31 كانون الأول/ديسمبر 2022	54 022	209	–	8	38	903	55 228
31 كانون الأول/ديسمبر 2023	56 856	149	–	7	34	744	57 822

الملاحظة 13

الأصول غير الملموسة

(بآلاف دولارات الولايات المتحدة)

البرامجيات المستحقة داخليا	البرامجيات المقنتاة من مصادر خارجية قيد الاستحداث	الأصول غير الملموسة المجموع لعام 2023	المجموع لعام 2022	التكلفة في 1 كانون الثاني/يناير	الإهلاك المتراكم في 1 كانون الثاني/يناير	الإهلاك المتراكم في 31 كانون الأول/ديسمبر	صافي القيمة الدفترية
195	73	198	466	366	195	195	195
–	5	167	172	100	–	–	–
195	78	365	638	466	195	195	195
–	39	–	234	215	–	–	–
–	19	–	19	19	–	–	–
195	58	–	253	234	195	195	195
–	20	365	385	232	–	–	–

الملاحظة 14

الحسابات المستحقة الدفع والخصوم المستحقة

(بآلاف دولارات الولايات المتحدة)

31 كانون الأول/ديسمبر 2023	31 كانون الأول/ديسمبر 2022	المبالغ المستحقة الدفع للبايعين
553	–	المستحقات مقابل السلع والخدمات
2 011	1 472	المبالغ المستحقة الدفع لكيانات الأمم المتحدة الأخرى
451	–	المبالغ المستحقة الدفع من الاستثمارات
5 939	3 941	المبالغ المستحقة الدفع الأخرى
182	100	مجموع الحسابات المستحقة الدفع والخصوم المستحقة
9 136	5 513	

الملاحظة 15

المبالغ المقبوضة سلفاً والإيرادات المؤجلة

(بآلاف دولارات الولايات المتحدة)

التبرعات المستحقة القبض المتداوله	التبرعات المستحقة القبض غير المتداوله	التبرعات المستحقة القبض المتداوله	التبرعات المستحقة القبض المتداوله
511	–	511	511
458	–	458	458
969	–	969	969

(بآلاف دولارات الولايات المتحدة)

التبرعات المستحقة القبض المتداوله	التبرعات المستحقة القبض غير المتداوله	المجموع في 31 كانون الأول/ديسمبر 2022	
410	–	410	التبرعات المحصلة مقدماً
928	40	888	الإيرادات المؤجلة
1 338	40	1 298	مجموع المبالغ المقبوضة سلفاً والإيرادات المؤجلة

الملاحظة 16

الخصوم المتعلقة باستحقاقات الموظفين

(بآلاف دولارات الولايات المتحدة)

التبرعات المستحقة القبض المتداوله	التبرعات المستحقة القبض غير المتداوله	المجموع في 31 كانون الأول/ديسمبر 2023	
113	5 952	6 065	التأمين الصحي بعد انتهاء الخدمة
192	1 692	1 884	الإجازة السنوية
136	1 364	1 500	استحقاقات الإعادة إلى الوطن
441	9 008	9 449	الخصوم المحددة المتعلقة باستحقاقات نهاية الخدمة/ما بعد انتهاء الخدمة
2 699	–	2 699	المرتبات والبدلات المستحقة
3 140	9 008	12 148	مجموع الخصوم المتعلقة باستحقاقات الموظفين

(بآلاف دولارات الولايات المتحدة)

التبرعات المستحقة القبض المتداوله	التبرعات المستحقة القبض غير المتداوله	المجموع في 31 كانون الأول/ديسمبر 2022	
130	6 890	7 020	التأمين الصحي بعد انتهاء الخدمة
174	1 609	1 783	الإجازة السنوية
118	1 086	1 204	استحقاقات الإعادة إلى الوطن
422	9 585	10 007	الخصوم المحددة المتعلقة باستحقاقات نهاية الخدمة/ما بعد انتهاء الخدمة
2 501	–	2 501	المرتبات والبدلات المستحقة
2 923	9 585	12 508	مجموع الخصوم المتعلقة باستحقاقات الموظفين

130 - ويتولى تحديد الخصوم الناشئة عن استحقاقات نهاية الخدمة/ما بعد انتهاء الخدمة خبراء اكتوبريون مستقلون، وذلك وفقاً للمعيار 39 من المعايير المحاسبية الدولية للقطاع العام: استحقاقات الموظفين. والتقييم الاكتواري الكامل لاستحقاقات التأمين الصحي بعد انتهاء الخدمة والإجازة السنوية والإعادة إلى الوطن يجري عادة كل سنتين. وفي السنوات الفاصلة بين التقييمات الكاملة، يقوم الخبراء الاكتواريون المستقلون بممارسة

عملية ترحيل باستخدام بيانات الاشتراك من السنة السابقة مع تحديث جزئي للافتراضات الاكتوارية. وقد أُجري أحدث تقييم اكتواري كامل في 31 كانون الأول/ديسمبر 2023، في حين مثلت الأرصدة ذات القيمة الاكتوارية في 31 كانون الأول/ديسمبر 2022 نتائج عملية الترحيل بناء على التقييم لعام 2021.

131 - ويوفر برنامج التأمين الصحي بعد انتهاء الخدمة للموظفين المؤهلين تغطية مستمرة بالتأمين الصحي طوال فترة تقاعدهم وفقاً لنفس خطط التأمين الصحي المتاحة لموظفي جامعة الأمم المتحدة العاملين. وتُستعرض معدلات الأقساط المقررة لجميع خطط التأمين الصحي من هذا القبيل، وعند الاقتضاء، يجري تنقيحها سنوياً لضمان وجود مستوى كافٍ من الاحتياطات التشغيلية للإنفاق على كل خطة.

132 - ويتولى برنامج الأمم المتحدة الإنمائي إدارة برنامج الجامعة للتأمين الصحي بعد انتهاء الخدمة. ويُموّل برنامج التأمين الصحي بعد انتهاء الخدمة على أساس الدفع أولاً بأول عندما يحصل المتقاعدون على الاستحقاقات الطبية، وتعزى زيادة التكاليف أساساً إلى تغير الخصائص الديمغرافية، وتغير متوسط العمر المتوقع، وارتفاع تكاليف خدمات الرعاية الصحية. وتصدياً لتغير تكاليف التأمين الصحي، اتخذت الجامعة على مر السنين مبادرات لاحتواء التكاليف مع ضمان استمرار حصول المشتركين على الغطاء التأميني المناسب لتلبية احتياجاتهم من الرعاية الصحية. ولمواجهة المخاطر الكامنة المتصلة بالتمويل، تُجري الجامعة دورياً دراسة بشأن تمويل برنامج التأمين الصحي بعد انتهاء الخدمة من أجل تحليل واستكشاف الخيارات المتاحة لاحتواء التكاليف والخصوم المرتبطة بالتزامات الجامعة في مجال التأمين الصحي.

الخصوم المحددة المتعلقة باستحقاقات نهاية الخدمة/ما بعد انتهاء الخدمة

التقييم الاكتواري: الافتراضات

133 - ترد أدناه الافتراضات الاكتوارية الرئيسية المستخدمة في تحديد الالتزامات المتعلقة باستحقاقات الموظفين في 31 كانون الأول/ديسمبر 2023 و 31 كانون الأول/ديسمبر 2022.

معدلات الخصم

(النسبة المئوية)

الافتراضات الاكتوارية	التأمين الصحي بعد انتهاء الخدمة إلى الوطن	استحقاقات الإعادة إلى الوطن	الإجازة السنوية
معدلات الخصم في 31 كانون الأول/ديسمبر 2022	5,35	5,14	5,13
معدلات الخصم في 31 كانون الأول/ديسمبر 2023	4,74	4,97	4,95

134 - ومنحنيات العائد المستخدمة في حساب معدلات الخصم فيما يتعلق بالدولار واليورو والفرنك السويسري هي تلك التي وضعتها شركة أون هويت (Aon Hewitt)، وهي شركة تعمل في مجال رأس المال البشري والاستشارات الإدارية، ويتسق ذلك مع قرار فرقة العمل المعنية بالمعايير المحاسبية بشأن موافقة الافتراضات الاكتوارية على نطاق منظومة الأمم المتحدة.

135 - وتشمل الافتراضات الأخرى التي كان لها أثر على الخصوم المتعلقة باستحقاقات الموظفين المقيمة اكتواريًا، إضافة إلى معدلات الخصم التي نوقشت أعلاه، التغيرات في تكلفة المطالبات للفرد الواحد حسب العمر. ويبين الجدول أدناه الافتراضات المتصلة بتكاليف المطالبات للفرد الواحد في سن 65 عاماً.

تكلفة المطالبات للفرد الواحد (في سن 65 عاما)

(بدولارات الولايات المتحدة)

2022	2023	الخطة
الخطط في الولايات المتحدة		
12 990	13 837	خطة بلوكروس (Blue Cross) - بخلاف خطة ميديكير
11 107	8 000	خطة بلوكروس - خطة ميديكير
الخطط خارج الولايات المتحدة		
3 808	3 494	خطط سسيغنا الخطة العالمية (WWP)/خطة التأمين الطبي الكامل (FMIP)/خطة التأمين الطبي التكميلي (SMIP)/خطة صندوق التأمين الصحي الإقليمي لفيينا (GKK)
2 140	1 438	خطة التأمين الطبي التي يديرها برنامج الأمم المتحدة الإنمائي

136 - وتُحدَّث تكاليف المطالبات للفرد الواحد في ما يتعلق بخطط التأمين الصحي بعد انتهاء الخدمة لكي تعكس المطالبات الأخيرة والخبرة المكتسبة في مجال الاشتراك في هذه الخطط.

الافتراضات المتعلقة باتجاهات تكاليف الرعاية الصحية

137 - ويعكس الافتراض المتعلق بمعدلات اتجاهات تكاليف الرعاية الصحية التوقعات الحالية في الأجل القصير فيما يتعلق بالتغيرات في تكلفة خطط التأمين الصحي بعد انتهاء الخدمة في السنوات المقبلة. وتستند معدلات اتجاهات تكاليف الرعاية الصحية إلى الافتراضات الطويلة الأجل التي وضعتها شركة Aon Hewitt للعمليات المختلفة على النحو الوارد أدناه.

2022		2023		افتراضات اتجاه التكاليف	
المعدل الأولي (النسبة المئوية)	المعدل الأولي (النسبة المئوية)	المعدل النهائي (النسبة المئوية)	المعدل النهائي (النسبة المئوية)	فترة الانخفاض التدريجي	فترة الانخفاض التدريجي
3,85	6,50	3,65	8,00	9 سنوات	خطط التأمين الصحي في الولايات المتحدة بخلاف خطة ميديكير
3,85	6,50	3,65	7,40	9 سنوات	خطة ميديكير للتأمين الصحي في الولايات المتحدة
3,85	6,50	3,65	7,80	9 سنوات	خطط التأمين الصحي لعلاج الأسنان في الولايات المتحدة
2,55	4,25	2,35	8,00	6 سنوات	خطط التأمين الصحي خارج الولايات المتحدة (سويسرا)
4,15	5,20	3,95	7,70	11 سنة	خطط التأمين الصحي خارج الولايات المتحدة (منطقة اليورو)

معدلات الوفيات

138 - بالنسبة للخطط المحددة الاستحقاقات، تستند الافتراضات المتعلقة بالوفيات في المستقبل إلى الإحصاءات وجدول الوفيات المنشورة. أما الافتراضات المتعلقة بالوفيات قبل التقاعد، وكذلك تلك المتعلقة

بالانسحاب والتقاعد، فهي متسقة مع الافتراضات التي يستخدمها الصندوق المشترك للمعاشات التقاعدية لموظفي الأمم المتحدة لإجراء التقييم الاكتواري الخاص به. وتماشياً مع توصيات فرقة العمل المعنية بالمعايير المحاسبية، يعكس جدول الوفيات بعد التقاعد المطبق في التقييمات التي أجريت في كانون الأول/ديسمبر 2022 وكانون الأول/ديسمبر 2023 جدول الوفيات المرجح بحسب عدد الموظفين المقدم من شركة بك (Buck)، وهي شركة تقدم خدمات استشارية في مجال المعاشات التقاعدية واستحقاقات الموظفين.

افتراضات أخرى

139 - فيما يتعلق بتقييم استحقاقات الإعادة إلى الوطن، افترض أن يبلغ معدل تضخم تكاليف السفر نسبة 2,30 في المائة تمسحياً مع توجيهات فرقة العمل المعنية بالمعايير المحاسبية واستناداً إلى مؤشر أسعار الاستهلاك المتوقع على مدى السنوات العشرين المقبلة (شركة أون هويت).

140 - وافترض أن أرصدة الإجازات السنوية ستزداد بحسب المعدلات السنوية التالية خلال سنوات الخدمة المتوقعة للموظف: من صفر إلى سنة واحدة، 8,1 أيام؛ ومن سنتين إلى 3 سنوات، 4,1 أيام؛ ومن 4 إلى 8 سنوات، 1,9 يوم؛ ومن 9 أيام إلى 15 سنة، يوم واحد؛ وأكثر من 16 سنة، 0,4 يوم، وصولاً إلى الحد الأقصى البالغ 60 يوماً. ويُستخدم أسلوب الإسناد في التقييم الاكتواري للإجازات السنوية.

141 - وفيما يلي المدة المقدرة لخطط الاستحقاقات في 31 كانون الأول/ديسمبر 2023:

خطة الاستحقاقات	المدة المقدرة (بالسنوات)
التأمين الصحي بعد انتهاء الخدمة	21
منحة الإعادة إلى الوطن	9
الإجازة السنوية	8

142 - ويعرض الجدول أدناه توزيع العملات المستخدم لتحديد معدلات الخصم ومعدلات اتجاهات تكاليف الرعاية الصحية المطبقة على كل خطة. وبالنسبة للعملات الأخرى غير الدولار أو اليورو أو الفرنك السويسري، تم استخدام الدولار كبديل لحساب الأسعار.

خطة الاستحقاقات	الدولار (نسبة مئوية)	الفرنك السويسري (نسبة مئوية)	اليورو (نسبة مئوية)
التأمين الصحي بعد انتهاء الخدمة	73	6	21
خطة التأمين الطبي (التي يديرها برنامج الأمم المتحدة الإنمائي)	95	-	5
بلو كروس	100	-	-
منحة الإعادة إلى الوطن	100	-	-
الإجازة السنوية	100	-	-

143 - ويرد أدناه التغيير في الخصوم المتعلقة باستحقاقات ما بعد انتهاء الخدمة المقيّدة كخطط محددة الاستحقاقات.

التسوية بين مجموع الخصوم الافتتاحية والختامية المتعلقة باستحقاقات محددة

(بآلاف دولارات الولايات المتحدة)

2022	2023	
13 516	10 007	صافي الخصوم المتعلقة باستحقاقات محددة في 1 كانون الثاني/يناير
1 008	565	تكلفة الخدمة الحالية
424	515	تكلفة الفائدة
1 432	1 080	مجموع التكاليف المقيّدة في بيان الأداء المالي
(515)	(513)	الاستحقاقات المدفوعة
(4 426)	(1 125)	(المكاسب)/الخسائر الاكتوارية المقيّدة مباشرة في بيان التغيرات في صافي الأصول
(3 434)	(590)	بسبب الافتراضات المالية
-	(286)	بسبب تغيير في الافتراضات الديمغرافية
(992)	(249)	بسبب الافتراضات المبنية على التجربة ^(أ)
10 007	9 449	صافي الخصوم المتعلقة باستحقاقات محددة في 31 كانون الأول/ديسمبر

(أ) يتضمن الرقم المتعلق بعام 2022 تسوية قدرها 0,7 مليون دولار تتعلق باستبعاد أعضاء هيئة التدريس في جامعة الأمم المتحدة من التقييم الاكتواري، لأن شروط عقودهم لن تؤدي إلى أهليتهم للحصول على استحقاقات التأمين الصحي بعد انتهاء الخدمة.

144 - والجزء المتعلق بالتأمين الصحي بعد انتهاء الخدمة من الخصوم المقيّمة اكتواريا هو أكبر الخصوم المتعلقة باستحقاقات محددة من بين الخصوم المبلّغ عنها في هذه البيانات المالية، ولذلك فهو يخلف أكبر أثر على حساب المكاسب والخسائر الاكتوارية، وقد لوحظ ما يلي بالنسبة لتقييم عام 2023:

(أ) تُعزى المكاسب الاكتوارية الناجمة عن الافتراضات المالية البالغة 0,66 مليون دولار من تقييم استحقاقات التأمين الصحي بعد انتهاء الخدمة في عام 2023 أساساً إلى التغيرات في تكلفة المطالبات للفرد الواحد (1,53 مليون دولار)، ويقابلها جزئياً التغيرات في مزيج العملات (خسارة قدرها 0,47 مليون دولار) وانخفاض معدلات الخصم (خسارة قدرها 0,28 مليون دولار)؛

(ب) تُعزى المكاسب الاكتوارية الناجمة عن التغيرات في الافتراضات الديمغرافية (0,28 مليون دولار) أساساً إلى تغيير في احتمالية الزواج عند التقاعد. وتم تحديث الاحتمالية من نسبة 75 في المائة لكلا الجنسين في عام 2022 إلى 80 في المائة للرجال و 50 في المائة للنساء على أساس استعراض تجربة الفترة 2017-2021؛

(ج) تشمل المكاسب الاكتوارية الناتجة عن التغيير في التجربة (0,63 مليون دولار) أثراً مركباً للتغيرات في التسجيل في الخطة الصحية والمشاركين الجدد وتسويات أخرى قائمة على التجربة.

تحليل درجة حساسية معدلات الخصم

145 - تحدث التغييرات في معدلات الخصم بفعل منحنى الخصم، الذي يُحسب بالاستناد إلى سندات الشركات. وقد تباين أداء أسواق السندات خلال الفترة المشمولة بالتقرير، ويؤثر هذا التقلب على الافتراض المتعلق بمعدلات الخصم. فإذا تغير الافتراض المتعلق بمعدلات الخصم بنسبة 0,5 في المائة، فإن تأثيره على الالتزامات سيكون على النحو الوارد أدناه:

تحليل درجة حساسية معدلات الخصم: الخصوم المتعلقة باستحقاقات الموظفين في نهاية السنة

(بآلاف دولارات الولايات المتحدة)

31 كانون الأول/ديسمبر 2023		التأمين الصحي بعد انتهاء الخدمة		استحقاقات الإعادة إلى الوطن		الإجازة السنوية	
زيادة معدل الخصم بنسبة 0,5 في المائة	(571)	(61)	(71)	زيادة معدل الخصم بنسبة 0,5 في المائة	(615)	(54)	(73)
كنسبة مئوية من خصوم نهاية السنة	(9)	(4)	(4)	كنسبة مئوية من خصوم نهاية السنة	(9)	(4)	(4)
انخفاض معدل الخصم بنسبة 0,5 في المائة	660	65	77	انخفاض معدل الخصم بنسبة 0,5 في المائة	678	57	77
كنسبة مئوية من خصوم نهاية السنة	11	4	4	كنسبة مئوية من خصوم نهاية السنة	10	5	4

تحليل درجة حساسية التكاليف الطبية

146 - الافتراض الأساسي في تقييم التأمين الصحي بعد انتهاء الخدمة هو المعدل المتوقع لزيادة التكاليف الطبية في المستقبل. ويُنظر عند تحليل درجة الحساسية إلى التغيير الحاصل في الالتزامات بسبب التغييرات في معدلات التكاليف الطبية مع الإبقاء على الافتراضات الأخرى، مثل معدل الخصم، على حالها. فإذا تغير الافتراض المتعلق باتجاه التكاليف الطبية بنسبة 0,5 في المائة، أثر ذلك على قياس الالتزامات المتعلقة بالاستحقاقات المحددة، على النحو المبين أدناه.

تحليل درجة حساسية التكاليف الطبية: التغيير بنسبة 0,5 في المائة في المعدلات المفترضة لاتجاهات التكاليف الطبية

(بآلاف دولارات الولايات المتحدة والنسبة المئوية)

2023		الزيادة		النقصان	
أثر التغيير على الالتزام المتعلق باستحقاقات محددة	10,57	641	(9,23)	(560)	
أثر التغيير على مجموع تكلفة الخدمة الحالية وتكلفة الفائدة	1,55	94	(1,27)	(77)	
الأثر الإجمالي	735			(637)	

2022		الزيادة	النقصان	
		752	10,71	أثر التغيير على الالتزام المتعلق باستحقاقات محددة
(655)	(9,33)			
		92	1,31	أثر التغيير على مجموع تكلفة الخدمة الحالية وتكلفة الفائدة
(78)	(1,11)			
(733)		844		الأثر الإجمالي

147 - ويرد أدناه تحليل لدرجة حساسية تكاليف المطالبات في سن 65 عاما.

الخصوم المتعلقة بالاستحقاقات المحددة لخطط التأمين الصحي الأثر	السيناريو	بعد انتهاء الخدمة في 31 كانون الأول/ديسمبر 2023	(بآلاف دولارات الولايات المتحدة)
	مركزي	6 065	-
	زيادة بنسبة 1 في المائة	6 125	60
	نقصان بنسبة 1 في المائة	6 004	(61)

148 - ويرد أدناه موجز لتحليل لدرجة الحساسية إزاء التغييرات التي تطرأ على متوسط العمر المتوقع.

الخصوم المتعلقة بالاستحقاقات المحددة لخطط التأمين الصحي الأثر	السيناريو	بعد انتهاء الخدمة في 31 كانون الأول/ديسمبر 2023	(بآلاف دولارات الولايات المتحدة)
	مركزي	6 065	-
	زيادة بنسبة 1 في المائة	6 297	232
	نقصان بنسبة 1 في المائة	5 834	(231)

معلومات أخرى عن خطط الاستحقاقات المحددة

149 - الاستحقاقات المدفوعة لعام 2023 هي تقديرات لما كان سيُدفع للموظفين المنتهية خدمتهم و/أو المتقاعدين خلال السنة بناءً على نمط اكتساب الحقوق في إطار كل من الخطط التالية: التأمين الصحي بعد انتهاء الخدمة، والإعادة إلى الوطن، واستبدال رصيد الإجازات السنوية. وترد في الجدول أدناه تقديرات مدفوعات الاستحقاقات المحددة (القيمة الصافية بعد خصم اشتراكات المساهمين في هذه الخطط).

تقديرات مدفوعات الاستحقاقات المحددة كقيمة صافية بعد خصم اشتراكات المساهمين

(بآلاف دولارات الولايات المتحدة)

التأمين الصحي بعد	استحقاقات الإعادة إلى	الإنجاز السنوية	المجموع	
انتهاء الخدمة	الوطن			
113	136	192	441	2024
117	217	179	513	2023

معلومات عن السنوات السابقة: مجموع الخصوم المتعلقة بالتأمين الصحي بعد انتهاء الخدمة واستحقاقات الإعادة إلى الوطن والإجازات السنوية في 31 كانون الأول/ديسمبر

(بآلاف دولارات الولايات المتحدة)

2018	2019	2020	2021	2022	
14 309	11 261	12 930	13 516	10 007	القيمة الحالية للالتزامات الاستحقاقات المحددة

تمويل الخصوم المتعلقة باستحقاقات محددة

150 - اعتباراً من 1 كانون الثاني/يناير 2014، بدأت الجامعة تحصل نسبة 2 في المائة من المرتب الإجمالي، بالإضافة إلى تسوية مقر العمل بالنسبة للموظفين. وقد رُفعت هذه النسبة لاحقاً إلى 3 في المائة في 1 كانون الثاني/يناير 2019. واعتباراً من 1 كانون الثاني/يناير 2024، سيرفع معدل الاستحقاق بدرجة أكبر إلى 6 في المائة.

151 - ويلخص الجدول التالي وضع تمويل الخصوم ذات القيمة الاكتوارية:

(بآلاف دولارات الولايات المتحدة)

النسبة المئوية للخصوم الممولة	غير الممولة	الخصوم		
		الممولة	النسبة المئوية للخصوم الممولة	
16,8	5 049	1 016	6 065	التأمين الصحي بعد انتهاء الخدمة
94,5	83	1 417	1 500	استحقاقات الإعادة إلى الوطن
45,3	1 030	854	1 884	الإجازة السنوية
34,8	6 162	3 287	9 449	المجموع

المرتبات والبدلات المستحقة

152 - تتألف المرتبات والبدلات المستحقة من مبلغ 0,81 مليون دولار (2022: 0,77 مليون دولار) للإجازة السنوية لبعض المتقاعدين الأفراد والإجازات التعويضية، ومبلغ 0,61 مليون دولار (2022: 0,49 مليون دولار) للمبالغ المسددة من الأمم المتحدة لرد الضرائب، ومبلغ 0,11 مليون دولار (2022: 0,05 مليون دولار) لاستحقاقات الإعادة إلى الوطن المستحقة الدفع، ومبلغ 1,17 مليون دولار (2022: 1,19 مليون دولار) لإجازة زيارة الوطن.

الصندوق المشترك للمعاشات التقاعدية لموظفي الأمم المتحدة

153 - الجامعة هي إحدى المنظمات الأعضاء المشتركة في الصندوق المشترك للمعاشات التقاعدية لموظفي الأمم المتحدة، الذي أنشأته الجمعية العامة من أجل صرف استحقاقات التقاعد والوفاة والعجز والاستحقاقات ذات الصلة للموظفين. والصندوق خطة ممولة محددة الاستحقاقات يشارك فيها أرباب عمل متعددون. ووفقاً للمادة 3 (ب) من النظام الأساسي للصندوق، يُفتح باب العضوية في الصندوق للوكالات

المتخصصة ولسائر المنظمات الدولية أو الحكومية الدولية المشتركة في النظام الموحد للمرتبات والبدلات وغيرها من شروط الخدمة في الأمم المتحدة والوكالات المتخصصة.

154 - والاشترك في هذا الصندوق يعرض المنظمات لمخاطر اكتوارية ترتبط بموظفي المنظمات الأخرى المشاركة في الصندوق، الحاليين والسابقين، مما يترتب عليه عدم وجود أساس متسق وموثوق لتخصيص الالتزام وأصول الخطة وتكاليها لفرادى المنظمات المشتركة في الصندوق. وليس بوسع الجامعة والصندوق، على غرار المنظمات الأخرى المشاركة في الصندوق، تحديد الحصص التناسبية للجامعة في التزام الاستحقاقات المحددة وأصول الخطة والتكاليف المرتبطة بالخطة بدرجة كافية من الموثوقية للأغراض المحاسبية. ومن ثم فقد تعاملت الجامعة مع هذه الخطة كما لو كانت خطة محددة الاشتراكات تمثيلاً مع متطلبات المعيار 39 من المعايير المحاسبية الدولية للقطاع العام، استحقاقات الموظفين. وتقيّد اشتراكات الجامعة في الصندوق خلال الفترة المالية بوصفها مصروفات في بيان الأداء المالي.

155 - وينص النظام الأساسي للصندوق على أن يكلف مجلس صندوق المعاشات التقاعدية الخبير الاكتواري الاستشاري بإجراء تقييم اكتواري للصندوق مرة كل ثلاث سنوات على الأقل. وقد دأب مجلس صندوق المعاشات التقاعدية على إجراء تقييم اكتواري كل عامين. والغرض الرئيسي من التقييم الاكتواري هو معرفة ما إذا كانت أصول الصندوق الحالية وأصوله المقدرة للمستقبل كافية لتغطية خصومه.

156 - وتتكون الالتزامات المالية للجامعة تجاه الصندوق من مساهمتها المقررة، وفق المعدل الذي تحدده الجمعية العامة (يبلغ حالياً 7,9 في المائة للمشاركين و 15,8 في المائة للمنظمات الأعضاء)، بالإضافة إلى أي حصة في أي مدفوعات قد تلزم لتغطية العجز الاكتواري بموجب المادة 26 من النظام الأساسي للصندوق. ولا تسدّد هذه المدفوعات لتغطية العجز إلا عندما تلجأ الجمعية إلى تطبيق المادة 26، بعد التأكد من ضرورة سداد مدفوعات العجز على أساس تقييم الكفاية الاكتوارية في تاريخ التقييم. وتساهم كل منظمة عضو في سد هذا العجز بمبلغ يتناسب مع مجموع الاشتراكات التي دفعها كلّ منها أثناء السنوات الثلاث السابقة لتاريخ التقييم.

157 - وقد أنجز آخر تقييم اكتواري للصندوق في 31 كانون الأول/ديسمبر 2021، وقام الصندوق بترحيل بيانات الاشتراكات في 31 كانون الأول/ديسمبر 2021 إلى 31 كانون الأول/ديسمبر 2022 واستخدمها في بياناته المالية لعام 2022.

158 - وكشف التقييم الاكتواري الذي أجري في 31 كانون الأول/ديسمبر 2021 أن نسبة تمويل الخصوم الاكتوارية من الأصول الاكتوارية، قد بلغت 117,0 في المائة (2019: 107,1 في المائة). وبلغت نسبة التمويل 158,2 في المائة عندما أخذ النظام الحالي لتسويات المعاشات التقاعدية في الحسبان.

159 - وبعد تقييم الكفاية الاكتوارية للصندوق، خص الخبير الاكتواري الاستشاري إلى أنه لا يوجد في 31 كانون الأول/ديسمبر 2021 ما يستوجب تسديد مدفوعات لتغطية العجز بموجب المادة 26 من النظام الأساسي للصندوق، لأن القيمة الاكتوارية للأصول تجاوزت القيمة الاكتوارية لجميع الخصوم المستحقة في إطار الخطة. ويضاف إلى ذلك أن القيمة السوقية للأصول تجاوزت أيضاً القيمة الاكتوارية لجميع الخصوم المستحقة في تاريخ التقييم. وحتى وقت إعداد هذا التقرير، لم تلجأ الجمعية العامة إلى أحكام المادة 26.

160 - وفي حال اللجوء إلى المادة 26 بسبب عجز اكتواري، سواء أثناء العملية الجارية أو بسبب إنهاء الصندوق، ستستند المدفوعات لتغطية العجز المطلوبة من كل منظمة من المنظمات الأعضاء إلى نسبة

اشتراكات تلك المنظمة العضو في مجموع المساهمات المدفوعة إلى الصندوق في السنوات الثلاث السابقة لتاريخ التقييم. وبلغ مجموع المساهمات المدفوعة إلى الصندوق خلال الأعوام الثلاثة السابقة (2020 و 2021 و 2022) مبلغاً قدره 8 937,68 ملايين دولار، ساهمت الجامعة بنسبة 0,09 في المائة منها.

161 - وخلال عام 2023، بلغت الاشتراكات المسددة للصندوق 3,23 ملايين دولار (2022: 2,96 مليون دولار). وتبلغ الاشتراكات المتوقعة المستحقة في عام 2024 ما يقارب 3,38 ملايين دولار.

162 - ويجوز إنهاء العضوية في الصندوق بقرار من الجمعية العامة، بناء على توصية بالإنتهاء من مجلس صندوق المعاشات التقاعدية. وتُدفع إلى المنظمة العضو سابقاً حصة نسبية من مجموع أصول الصندوق في تاريخ الإنتهاء تُخصص حصراً لصالح من كان من موظفيها المشتركين في الصندوق في ذلك التاريخ، وفقاً لترتيب متفق عليه بين المنظمة المعنية والصندوق. ويحدد مجلس صندوق المعاشات التقاعدية هذا المبلغ على أساس تقييم ائتماني لأصول وخصوم الصندوق في تاريخ الإنتهاء؛ ولا يُدرج في هذا المبلغ أي جزء من الأصول التي تتجاوز الخصوم.

163 - ويجري مجلس مراجعي الحسابات مراجعة سنوية لحسابات الصندوق، ويقدم كل عام تقريراً عن تلك المراجعة إلى مجلس صندوق المعاشات التقاعدية والجمعية العامة. ويقوم الصندوق بنشر تقارير فصلية عن استثماراته، يمكن الاطلاع عليها بزيارة الموقع الشبكي للصندوق على العنوان: www.unjspf.org.

الملاحظة 17

خصوم عقود الإيجار

(بآلاف دولارات الولايات المتحدة)

31 كانون الأول/ديسمبر 2023		31 كانون الأول/ديسمبر 2022	
عقود الإيجار التمويلي (الملاحظة 28)			
8	13	8	13
الخصوم المتداولة			
4	12	4	12
الخصوم غير المتداولة			
12	25	12	25
مجموع الخصوم المتعلقة بعقود الإيجار			

الملاحظة 18

الخصوم الأخرى

(بآلاف دولارات الولايات المتحدة)

31 كانون الأول/ديسمبر 2023		31 كانون الأول/ديسمبر 2022	
المباني المتبرع بحق استخدامها (الملاحظة 28)			
2 529	2 409	2 529	2 409
الخصوم المتداولة			
48 276	44 957	48 276	44 957
الخصوم غير المتداولة			
50 805	47 366	50 805	47 366
مجموع الخصوم الأخرى			

الملاحظة 19

صافي الأصول: الفوائض/(العجز) المتراكمة

(بآلاف دولارات الولايات المتحدة)

صندوق الخصوم المجموع المجموع
صناديق التشغيل المتعلقة بنهاية الخدمة لعام 2023 لعام 2022

99 891	79 458	(7 155)	86 613	صافي الأصول في 31 كانون الأول/ديسمبر
-	500	-	500	أثر اعتماد المعيار 41 من المعايير المحاسبية الدولية للقطاع العام
99 891	79 958	(7 155)	87 113	الرصيد في 1 كانون الثاني/يناير
4 426	1 125	1 125	-	المكاسب/(الخسائر) الاكثوارية المقيدة في صافي الأصول
3 434	590	590	-	بسبب الافتراضات المالية
-	286	286	-	بسبب تغيير في الافتراضات الديمغرافية
992	249	249	-	بسبب الافتراضات المبنية على التجربة
47	(11)	-	(11)	حصة التغيرات المقيدة في صافي أصول المشاريع المشتركة: طريقة حصص الملكية
(23 131)	12 494	45	12 449	الفائض/(العجز) للسنة
-	208	-	208	تغيرات القيمة العادلة في الاستثمارات المقيدة مباشرة في صافي الأصول
(1 775)	-	-	-	التحويلات إلى صندوق الهبات
79 458	93 774	(5 985)	99 759	الرصيد في 31 كانون الأول/ديسمبر

الملاحظة 20

صافي الأصول: صندوق الهبات

(بآلاف دولارات الولايات المتحدة)

31 كانون الأول/ديسمبر 2022	31 كانون الأول/ديسمبر 2023	
285 391	285 554	رأس المال المساهم به (لأغراض محددة)
89 824	113 506	الفوائض المتراكمة (لأغراض محددة)
375 215	399 060	مجموع صافي أصول صندوق الهبات

التغير في صندوق الهبات

رأس المال المساهم به (لأغراض محددة)

(بآلاف دولارات الولايات المتحدة)

2022	2023	
283 616	285 391	الرصيد في 1 كانون الثاني/يناير
1 775	163	الأموال التي تلقاها صندوق الهبات

2022	2023	
285 391	285 554	الرصيد في 31 كانون الأول/ديسمبر

الفوائض/(العجز) المترجمة: لأغراض محددة

(بآلاف دولارات الولايات المتحدة)

2022	2023	
158 613	89 824	الرصيد في 1 كانون الثاني/يناير
(1 775)	(31 098)	المبلغ الموزع على صناديق التشغيل
(67 014)	54 780	الفائض/(العجز) للسنة
89 824	113 506	الرصيد في 31 كانون الأول/ديسمبر

الملاحظة 21

التبرعات: الإيرادات المتأتية من المعاملات غير التبادلية

(بآلاف دولارات الولايات المتحدة)

31 كانون الأول/ديسمبر 2022	31 كانون الأول/ديسمبر 2023	
30 827	33 394	التبرعات النقدية
18 952	19 976	التبرعات العينية
49 779	53 370	مجموع التبرعات المتلقاة
(38)	(95)	المبالغ المردودة
49 741	53 275	صافي التبرعات المتلقاة

164 - أُجري تحليل لجميع الاتفاقات المتعلقة بالإيرادات المتأتية من المعاملات غير التبادلية على أساس كل حالة على حدة في ضوء المعايير المحددة في المعيار 23 من المعايير المحاسبية الدولية للقطاع العام. وتشمل الإيرادات المتأتية من المعاملات غير التبادلية نقدية ومكافآت نقدية قدرها 16,3 مليون دولار وتبرعات مستحقة القبض قدرها 17,1 مليون دولار، وهي تخضع للأحكام العامة للاتفاقات التي لا تُعدّ شروطاً. ولجامعة الأمم المتحدة تجربة إيجابية مع الجهات المانحة التي تسدد بانتظام الأقساط المستحقة. وتاريخياً، لم تنتهك جامعة الأمم المتحدة مطلقاً هذه الأحكام ولم تضطر الجهات المانحة إلى المطالبة برد المبالغ أو بتعويضات.

165 - ويتألف صافي التبرعات، البالغ 53,3 مليون دولار، من تبرعات بقيمة 37,4 مليون دولار للعام الحالي 2023 و 15,9 مليون دولار للسنوات المقبلة، وذلك كالآتي: 2024: 8,9 ملايين دولار؛ و 2025: 3,0 ملايين دولار؛ و 2026: 3,0 ملايين دولار؛ و 2027: 0,3 مليون دولار؛ و 2028: 0,2 مليون دولار؛ و 2029: 0,2 مليون دولار؛ و 2030: 0,2 مليون دولار؛ و 2031: 0,1 مليون دولار.

166 - وتمثل إيرادات التبرعات العينية الحقوق المتبرع بها لاستخدام المرافق والمباني على أساس قيمة الإيجار العادلة. أما التبرعات العينية من الخدمات التي قُدمت خلال الفترة وقدرها 0,67 مليون دولار، فهي لا تُقيّد كإيرادات، ومن ثم فهي لا ترد ضمن إيرادات التبرعات العينية الواردة أعلاه.

22 الملاحظة

صافي إيرادات/(مصرفات) الاستثمارات

(بآلاف دولارات الولايات المتحدة)

31 كانون الأول/ ديسمبر 2022	31 كانون الأول/ ديسمبر 2023	
		موجز الإيرادات والمصرفات من صندوق النقدية المشترك
515	1 438	إيرادات الاستثمار
(370)	-	التغير في القيمة العادلة
(23)	26	المكاسب/(الخسائر) غير المتحققة
122	1 464	صافي إيرادات صندوق النقدية المشترك^(أ)
		موجز الإيرادات/(المصرفات) من صندوق الهبات
7 518	9 678	إيرادات الاستثمار
43 819	(2 325)	(الخسائر)/المكاسب المتحققة من بيع الأوراق المالية ومن حلول آجال استحقاقها
(118 119)	47 623	التغير في القيمة العادلة
(66 782)	54 976	صافي إيرادات/(مصرفات) صندوق الهبات
(66 660)	56 440	مجموع صافي إيرادات/(مصرفات) الاستثمارات

(أ) يتم الإبلاغ عن المكاسب غير المتحققة البالغة 0,208 مليون دولار من صندوق النقدية المشترك الرئيسي بعد إعادة تقييمها بسعر السوق في بيان صافي الأصول وفقاً للمعيار 41 من المعايير المحاسبية الدولية للقطاع العام في عام 2023. وفي عام 2022، أدرجت الخسارة غير المتحققة المقابلة البالغة 0,351 مليون دولار كجزء من إيرادات الاستثمار من صندوق النقدية المشترك الرئيسي.

167 - خلال عام 2023، سجلت الجامعة إيرادات استثمارية صافية بلغت 56,4 مليون دولار، وهو ما يمثل تحولاً ملحوظاً عن خسائر العام السابق. ويعزى هذا التحول الإيجابي في المقام الأول إلى تغيرات مواتية في القيمة العادلة في حافظة صندوق الهبات.

23 الملاحظة

الإيرادات الأخرى: الإيرادات من المعاملات التبادلية

(بآلاف دولارات الولايات المتحدة)

31 كانون الأول/ديسمبر 2022	31 كانون الأول/ديسمبر 2023	
8	17	مبيعات المنشورات وعائدات حقوق التأليف
3 100	3 598	الخدمات المقدمة

31 كانون الأول/ديسمبر 2022	31 كانون الأول/ديسمبر 2023	
1 087	1 070	إيرادات الإيجار
136	127	إيرادات الرسوم الدراسية
-	2 898	مكاسب صرف العملات الأجنبية
115	354	إيرادات أخرى
4 446	8 064	مجموع الإيرادات الأخرى

الملاحظة 24

المصروفات

(بآلاف دولارات الولايات المتحدة)

31 كانون الأول/ديسمبر 2022	31 كانون الأول/ديسمبر 2023	
		مرتبات الموظفين وبدلاتهم واستحقاقاتهم
22 000	23 358	المرتبات والأجور
2 957	3 229	استحقاقات المعاشات التقاعدية
1 060	971	استحقاقات إنهاء الخدمة وما بعد انتهاء الخدمة
405	502	استحقاقات التعيين والانتداب
163	305	استحقاقات الإجازات
2 983	2 250	استحقاقات الموظفين الأخرى
29 568	30 615	مجموع مرتبات الموظفين وبدلاتهم واستحقاقاتهم
		تكاليف الإيجار وعقود الإيجار والمنافع العامة
18 367	19 241	تكاليف الإيجار وعقود الإيجار والمنافع العامة
18 367	19 241	مجموع تكاليف الإيجار وعقود الإيجار والمرافق العامة
		السفر
3 340	4 193	السفر
3 340	4 193	مجموع السفر
		صافي مصروفات الاستثمار
66 660	-	صافي مصروفات الاستثمار
66 660	-	مجموع صافي مصروفات الاستثمار
		الاستهلاك والإهلاك
2 974	3 491	الاستهلاك
19	19	الإهلاك
2 993	3 510	مجموع الاستهلاك والإهلاك
		تعويضات غير الموظفين وبدلاتهم
5 910	6 787	الخدمات التعاقدية مع الأفراد

		31 كانون الأول / ديسمبر 2022	31 كانون الأول / ديسمبر 2023
		5 910	6 787
مجموع تعويضات غير الموظفين وبدلاتهم			
اللوازم والمستهلكات			
	معدات تكنولوجيا المعلومات والاتصالات	346	319
	المعدات	45	64
	لوازم تكنولوجيا المعلومات وصيانة البرمجيات	359	538
	اللوازم المكتبية	73	52
	المستهلكات الأخرى	9	7
		832	980
مجموع اللوازم والمستهلكات			
مصرفات التشغيل الأخرى			
	الخدمات التعاقدية مع الشركات	6 893	7 505
	تكاليف التعلم	2 395	2 756
	تكاليف الصيانة	1 249	1 211
	الخدمات المهنية	1 526	1 172
	الاتصالات	1 180	1 267
	التأمين/الضمانات	48	170
	تكاليف استقدام الموظفين	45	28
	الأمن	103	135
	تكاليف الشحن	10	10
	مخصصات الخسائر للمبالغ المستحقة القبض	478	-
	حصة العجز/(الفائض) في المشاريع المشتركة: طريقة حصص الملكية	69	(21)
	مصرفات متنوعة	34	118
	خسائر صرف العملات الأجنبية	4 398	1 735
		18 428	16 086
مجموع مصرفات التشغيل الأخرى			
المصرفات الأخرى			
	الضيافة	9	28
		9	28
مجموع المصرفات الأخرى			
		146 107	81 440
مجموع المصرفات			

168 - انخفض مجموع المصرفات بشكل كبير، ويعزى ذلك أساساً إلى تبدل الخسائر غير المتحققة التي تكبدها صندوق الهبات. وفي عام 2023، أدى هذا التبدل إلى تحقيق إيرادات استثمارية صافية، مدفوعة بتغيرات سوقية مواتية.

الملاحظة 25

الأدوات المالية وإدارة المخاطر المالية وصندوق النقدية المشترك

169 - يرد في الجدول التالي بيان فئات الأدوات المالية في الجامعة.

موجز الأدوات المالية

(بآلاف دولارات الولايات المتحدة)

31 كانون الأول / ديسمبر 2022		31 كانون الأول / ديسمبر 2023		المرجع
الأصول المالية				
القيمة العادلة من خلال صافي الأصول/حقوق الملكية^(أ)				
18 706	30 565	25 و 7	الملاحظتان	الاستثمارات قصيرة الأجل: صندوق النقدية المشترك الرئيسي ^(ب)
9 058	9 561	25 و 7	الملاحظتان	الاستثمارات طويلة الأجل: صندوق النقدية المشترك الرئيسي
27 764	40 126			مجموع الاستثمارات من خلال صافي الأصول/حقوق الملكية
القيمة العادلة بفائض أو عجز				
373 832	397 973	26 و 7	الملاحظتان	الاستثمارات طويلة الأجل: صندوق الهبات
373 832	397 973			مجموع الاستثمارات بفائض أو عجز
401 596	438 099			مجموع القيمة العادلة للاستثمارات
النقدية ومكافآت النقدية				
4 662	5 925	25 و 6	الملاحظتان	النقدية ومكافآت النقدية: صندوق النقدية المشترك الرئيسي
2 245	1 645	25 و 6	الملاحظتان	النقدية ومكافآت النقدية: صندوق الهبات
11 879	20 879	6	الملاحظة	النقدية ومكافآت النقدية: مصادر أخرى
18 786	28 449			مجموع النقدية ومكافآت النقدية
الحسابات المستحقة القبض من المعاملات التبادلية والمعاملات غير التبادلية				
42 098	35 071	8	الملاحظة	التبرعات
2 865	5 444	9	الملاحظة	الحسابات الأخرى المستحقة القبض
63 749	68 964			مجموع النقدية ومكافآت النقدية والحسابات المستحقة القبض من المعاملات التبادلية والمعاملات غير التبادلية
465 345	507 063			مجموع القيمة الدفترية للأصول المالية
32 426	46 051	25	الملاحظة	ما يتصل منها بالأصول المالية المحتفظ بها في صندوق النقدية المشترك الرئيسي
376 077	399 618	26	الملاحظة	ما يتصل منها بالأصول المالية المحتفظ بها في صندوق الهبات
الخصوم المالية بالتكلفة المهلكة				
5 513	9 136	14	الملاحظة	الحسابات المستحقة الدفع والخصوم المستحقة
5 513	9 136			مجموع القيمة الدفترية للخصوم المالية
موجز صافي الإيرادات المتأتية من الأصول المالية				
122	1 464	22	الملاحظة	صافي إيرادات صندوق النقدية المشترك ^(ج)

31 كانون الأول / ديسمبر 2022	31 كانون الأول / ديسمبر 2023	المرجع	
(66 782)	54 976	الملاحظة 22	صافي إيرادات/(مصروفات) صندوق الهبات
(66 660)	56 440		مجموع صافي الإيرادات/(المصروفات) من الأصول المالية

(أ) كان يحتفظ بالأصول المالية بالقيمة العادلة بفائض أو عجز في عام 2022.

(ب) تشمل الاستثمارات القصيرة الأجل إيرادات الاستثمار المستحقة البالغة 0,440 مليون دولار (2022: 0,165 مليون دولار) لصندوق النقدية المشترك الرئيسي.

(ج) يتم الإبلاغ عن المكاسب غير المحققة البالغة 0,208 مليون دولار من صندوق النقدية المشتركين بعد إعادة تقييمها بسعر السوق في بيان صافي الأصول وفقاً للمعيار 41 من المعايير المحاسبية الدولية للقطاع العام عام 2023. وفي عام 2022، أدرجت الخسارة غير المحققة المقابلة البالغة 0,351 مليون دولار كجزء من إيرادات الاستثمار من صندوق النقدية المشتركين.

(د) أُعيد بيانها لكي تتفق مع طريقة العرض الحالية.

170 - والجامعة معرّضة للمخاطر المالية التالية، الناشئة أساساً عن الاستثمارات في صندوق النقدية المشتركين وصندوق الهبات:

(أ) مخاطر الائتمان؛

(ب) مخاطر السيولة؛

(ج) مخاطر السوق، بما في ذلك مخاطر أسعار الفائدة، والمخاطر المرتبطة بصرف العملات الأجنبية، ومخاطر الأسعار.

171 - وتقدّم هذه الملاحظة والملاحظة 26، الأدوات المالية: صندوق الهبات، معلومات عن تعرّض الجامعة لهذه المخاطر؛ وعن الأهداف والسياسات والعمليات المتوخاة لقياس المخاطر وإدارتها؛ وكيفية إدارتها لرأس المال.

إدارة المخاطر المالية: إطار إدارة المخاطر

172 - تتركز وظيفة إدارة الاستثمارات في مقر الأمم المتحدة، وفي الظروف العادية، لا يُسمح للجامعة بمزاولة أنشطة الاستثمار. والممارسات التي تتبناها جامعة الأمم المتحدة في مجال إدارة المخاطر متوافقة مع النظام المالي والقواعد المالية للأمم المتحدة والمبادئ التوجيهية لإدارة الاستثمار. ويجوز للجامعة أن تحصل على موافقة استثنائية عندما تسوّغ الظروف الاستثمار على الصعيد المحلي في إطار معايير محددة تتوافق مع المبادئ التوجيهية.

173 - وخزانة الأمم المتحدة هي المسؤولة عن الاستثمار وإدارة المخاطر في ما يخص صندوق النقدية المشتركين، بما في ذلك القيام بأنشطة الاستثمار وفقاً للمبادئ التوجيهية.

174 - والأهداف المتوخاة من إدارة الاستثمارات هي الحفاظ على رأس المال وتأمين السيولة النقدية الكافية لتلبية الاحتياجات النقدية التشغيلية مع تحقيق معدل عائدي سوقي تنافسي من كل صندوق استثماري. وتُرجّح جودة الاستثمار والسلامة والسيولة على عنصر الأهداف المتعلقة بمعدل العائد السوقي.

175 - وتُجري لجنة معنية بالاستثمار تقييماً دورياً للأداء الاستثماري، وتقيّم كذلك مدى الامتثال للمبادئ التوجيهية وتقدم توصيات لاستكمال تلك المبادئ.

إدارة المخاطر المالية: مخاطر الائتمان

176 - مخاطر الائتمان هي مخاطر الخسارة المالية إذا لم يوفِّ الطرف المقابل في أداة مالية بالالتزامات التعاقدية. وتنشأ المخاطر الائتمانية من النقدية ومكافئات النقدية والاستثمارات والودائع لدى المؤسسات المالية، وكذلك من التعرض لمخاطر الائتمان الناجمة عن الحسابات المستحقة القبض التي لم تُسدّد.

أقصى درجات التعرُّض لمخاطر الائتمان

177 - تتمثل أقصى درجات تعرُّض الأصول المالية لمخاطر الائتمان في قيمتها الدفترية في نهاية الفترة المشمولة بالتقرير المالي. ويعرض الجدول التالي أقصى درجات تعرُّض الكيان لمخاطر الائتمان المتصلة بالأدوات المالية، قبل مراعاة أي ضمانات احتياطية محتفظ بها أو ائتمانات محسّنة الشروط، مخصوماً منها مخصص اضمحلال القيمة، حسب الاقتضاء.

(بآلاف دولارات الولايات المتحدة)

31 كانون الأول / 31 كانون الأول /
ديسمبر 2023 / ديسمبر 2022

		التعرُّض لمخاطر الائتمان
18 786	28 449	النقدية ومكافئات النقدية
18 706	30 565	الاستثمارات القصيرة الأجل
195 461	208 199	الاستثمارات الطويلة الأجل (باستثناء الاستثمارات في حصص الملكية)
42 098	35 071	التبرعات المستحقة القبض
2 865	5 444	المبالغ الأخرى المستحقة القبض باستثناء السلف والتكاليف المؤجلة
277 916	307 728	المجموع

178 - وليس هناك أي ضمانات احتياطية محتفظ بها على شكل أوراق مالية أو غيرها من الائتمانات المحسّنة الشروط.

مخاطر الائتمان: استثمارات صندوق النقدية المشترك والودائع

179 - تحدد المبادئ التوجيهية لإدارة الاستثمار والاستراتيجيات المتعلقة بالمخاطر والاستثمار في الجامعة حدوداً وقيوداً محددة من أجل الحد من التعرُّض لمخاطر الائتمان في الحافظة. بالإضافة إلى ذلك، هناك حد نسبته 5 في المائة من أي إصدار أو طرح لسندات واحد غير مسدد واحد لكل صندوق مشترك، وتخضع أي جهة إصدار جديدة لعملية استعراض ائتماني وموافقة من قبل أمين الخزانة قبل اتخاذ قرار الاستثمار. وأجري تقييم الخسائر الائتمانية المتوقعة باستخدام تصنيف فيتش العالمي السنوي للتخلف عن السداد من خلال تطبيق معدلات التخلف عن السداد بناءً على التصنيف الائتماني لكل جهة إصدار تمتلك الجامعة

استثماراً فيها. ونظراً لأن الاستثمارات مقصورة على المؤسسات ذات التصنيف العالي، فإن الخسارة الناجمة عن اضمحلال القيمة في هذه الاستثمارات تكون صغيرة نسبياً وتقيم باعتبارها غير جوهرية.

الأداة المالية	طريقة حساب الخسائر الائتمانية المتوقعة	طريقة الحساب لعام 2023
الأوراق التجارية	باستخدام الدراسة العالمية السنوية للتخلف عن السداد ودراسة انتقال التصنيفات (لوكاله فينتش)	تعتبر غير جوهرية
شهادات الإيداع	باستخدام الدراسة العالمية السنوية للتخلف عن السداد ودراسة انتقال التصنيفات (لوكاله فينتش)	تعتبر غير جوهرية
الودائع لأجل	باستخدام الدراسة العالمية السنوية للتخلف عن السداد ودراسة انتقال التصنيفات (لوكاله فينتش)	تعتبر غير جوهرية
الاستثمار في السندات	باستخدام الدراسة العالمية السنوية للتخلف عن السداد ودراسة انتقال التصنيفات (لوكاله فينتش)	تعتبر غير جوهرية

مخاطر الائتمان: المساهمات المستحقة القبض والمبالغ الأخرى المستحقة القبض

180 - جزء كبير من التبرعات المستحقة القبض مستحق من حكومات ذات سيادة ووكالات دولية، بما في ذلك كيانات أخرى تابعة للأمم المتحدة، وهو ليس معرضاً لمخاطر ائتمانية كبيرة.

مخاطر الائتمان: مخصصات الخسائر

181 - تستخدم الجامعة المنهجية المبسطة لتقييم خسائر الائتمان المتوقعة على مدى عمر الأصل في كل تاريخ من تواريخ الإبلاغ. وترصد مخصصات الخسائر بناءً على معدل الخسائر السابقة ورصيد الانكشاف في نهاية السنة لكل فئة من فئات الأصول المالية. ويُعترف في بيان الأداء المالي مباشرةً بالمبالغ المشطوبة التي وافقت عليها الإدارة في إطار النظام المالي والقواعد المالية أو القيود العكسية المتصلة بحسابات مستحقة القبض سبق أن طُبِّقت عليها تسويات اضمحلال القيمة. ويرد التغيير الحاصل في حساب المخصصات خلال العام على النحو المبين أدناه.

التغيير في مخصصات الخسائر للمبالغ المستحقة القبض

(بالآلاف دولارات الولايات المتحدة)

مخصصات الخسائر للحسابات المستحقة القبض			
التبرعات	الحسابات الأخرى المستحقة القبض	المجموع	
62 333	-	62 333	في 31 كانون الأول/ديسمبر 2021
281	-	281	مصرفات الديون المعدومة/الديون المشكوك في إمكانية تحصيلها
-	-	-	المبالغ المشطوبة
62 614	-	62 614	في 31 كانون الأول/ديسمبر 2022

مخصصات الخسائر للحسابات المستحقة القبض		
التبرعات	الحسابات الأخرى	
	المستحقة القبض	المجموع
إعادة قياس مخصصات الخسائر	-	(500)
في 1 كانون الثاني/يناير 2023	-	62 114
مخصصات الخسائر	-	126
المبالغ المشطوبة	-	-
في 31 كانون الأول/ديسمبر 2023	-	62 240

الحسابات الأخرى المستحقة القبض ومخصصات الخسائر

182 - يرد أدناه بيان بتقادم الحسابات المستحقة القبض ومخصصات الخسائر المرصودة لها. وتم تحليل الأرصدة التاريخية غير المسددة لكل نوع من العملاء واستخدامها لتحديد معدل الخسارة التاريخي. وبين التحليل أن معدل الخسارة التاريخي غير ذي شأن، ولم يطبق بالتالي في مخصصات الخسائر أي معدل خسارة متوقع على أرصدة الحسابات المستحقة القبض غير المسددة للسنة الحالية.

التبرعات المستحقة القبض والبدل المخصص للخسائر المرصود لها

183 - لم تحدد معدلات لمخصصات الخسائر الائتمانية المتوقعة للتبرعات المستحقة القبض بسبب طبيعة هذه المعاملات. وعمليات الشطب غير متواترة وغير جوهرية. وبالنسبة لمجموعة محددة من الحسابات المستحقة القبض التي يتأخر سدادها وتصنف باعتبارها غير قابلة للتحويل، تخضع هذه الحسابات لمخصصات الخسائر.

تقادم التبرعات والمبالغ الأخرى المستحقة القبض

(بالآلاف دولارات الولايات المتحدة)

في 31 كانون الأول/ديسمبر 2023	مبالغ لا متأخرة أقل من سنة من سنة إلى أكثر من			
	ولا مضمحلة القيمة واحدة	سنتين	ثلاث سنوات	المجموع
التبرعات المستحقة القبض	30 012	8 210	14 998	44 091
البدل المخصص	-	5 000	13 149	44 091
معدل المخصصات (النسبة المئوية)	-	61	88	100
الحسابات الأخرى المستحقة القبض	4 381	1 048	15	-
البدل المخصص	-	-	-	-
معدل المخصصات (النسبة المئوية)	-	-	-	-
في 31 كانون الأول/ديسمبر 2022				
التبرعات المستحقة القبض	42 430	9 618	15 650	37 014
البدل المخصص	5 000	6 450	14 150	37 014
معدل المخصصات (النسبة المئوية)	12	67	90	100

في 31 كانون الأول/ديسمبر 2023	مبالغ لا متأخرة أقل من سنة واحدة	من سنة إلى أكثر من سنتين	ثلاث سنوات المجموع	مبالغ لا متأخرة أقل من سنة واحدة	
الحسابات الأخرى المستحقة القبض	2 026	741	50	48	2 865
البذل المخصص	-	-	-	-	-
معدل المخصصات (النسبة المئوية)	-	-	-	-	-

مخاطر الائتمان: النقدية ومكافئات النقدية

184 - كان لدى الجامعة من النقدية ومكافئات النقدية ما قدره 28,45 مليون دولار في 31 كانون الأول/ديسمبر 2023، وهو يمثل أقصى درجات تعرُّض هذه الأصول لمخاطر الائتمان.

مخاطر الائتمان: صندوقا النقدية المشتركين

185 - إضافة إلى ما تحوزه الجامعة بصفة مباشرة من النقدية ومكافئات النقدية والاستثمارات، فإنها تشارك في صندوق النقدية المشترك الرئيسي التابع لخزانة الأمم المتحدة. ويتألف صندوق النقدية المشترك الرئيسي من أرصدة الحسابات المصرفية التشغيلية المتداولة بعدد من العملات ومن الاستثمارات بدولارات الولايات المتحدة.

186 - ولتجميع الأموال تأثير إيجابي على أداء الاستثمار ومخاطره بوجه عام نظراً لتحقيق وفورات الحجم وبفضل القدرة على توزيع المخاطر المرتبطة بمنحى العائدات على عدد من آجال الاستحقاق. ويُستند في تخصيص أصول صندوقي النقدية المشتركين (النقدية ومكافئات النقدية، والاستثمارات القصيرة الأجل، والاستثمارات الطويلة الأجل) وإيراداتهما إلى الرصيد الأصلي لكل كيان مشارك.

187 - وفي 31 كانون الأول/ديسمبر 2023، بلغ مجموع أصول صندوق النقدية المشترك الرئيسي 11 548,7 مليون دولار (2022: 11 873,9 مليون دولار)، منها 46,05 مليون دولار مستحقة للجامعة (2022: 32,4 مليون دولار)، وبلغت حصتها من الإيرادات المتأتية من صندوق النقدية المشترك 1,463 مليون دولار (2022: 0,145 مليون دولار).

موجز أصول وخصوم صندوق النقدية المشترك الرئيسي في 31 كانون الأول/ديسمبر 2023

(بالآلاف دولارات الولايات المتحدة)

صندوق النقدية المشترك الرئيسي	
القيمة العادلة من خلال صافي الأصول/حقوق الملكية	
الاستثمارات القصيرة الأجل	7 554 712
الاستثمارات الطويلة الأجل	2 397 703
مجموع القيمة العادلة من خلال صافي الأصول/حقوق الملكية	9 952 415
النقدية ومكافئات النقدية والمبالغ المستحقة القبض المحتفظ بها بالتكلفة المهلكة	
النقدية ومكافئات النقدية	1 485 897
إيرادات الاستثمار المستحقة	110 348
مجموع التكلفة المهلكة للمساعدات المالية	1 596 245

صندوق النقدية المشترك الرئيسي	
11 548 660	مجموع القيمة الدفترية للأصول المالية
	خصوم صندوق النقدية المشترك
46 051	الخصوم المستحقة الدفع لجامعة الأمم المتحدة
11 502 609	الخصوم المستحقة الدفع لمشاركين آخرين في صندوق النقدية المشترك
11 548 660	مجموع الخصوم
-	صافي الأصول

موجز إيرادات ومصروفات صندوق النقدية المشترك الرئيسي عن السنة المنتهية في 31 كانون الأول/ديسمبر 2023

(بآلاف دولارات الولايات المتحدة)

صندوق النقدية المشترك الرئيسي	
488 377	إيرادات الاستثمار
488 377	إيرادات الاستثمار المتأتية من صناديق النقدية المشتركين
9 194	مكاسب صرف العملات الأجنبية
(808)	الرسوم المصرفية
8 386	الإيرادات/(المصروفات) التشغيلية لصناديق النقدية المشتركين
496 763	مجموع إيرادات ومصروفات صناديق النقدية المشتركين

موجز أصول وخصوم صندوق النقدية المشترك الرئيسي في 31 كانون الأول/ديسمبر 2023

(بآلاف دولارات الولايات المتحدة)

صندوق النقدية المشترك الرئيسي	
	القيمة العادلة بفائض أو عجز
6 789 427	الاستثمارات القصيرة الأجل
3 316 889	الاستثمارات الطويلة الأجل
10 106 316	مجموع القيمة العادلة للاستثمارات بفائض أو عجز
	القروض والحسابات المستحقة القبض
1 707 288	النقدية ومكافئات النقدية
60 265	إيرادات الاستثمار المستحقة
1 767 553	مجموع القروض والحسابات المستحقة القبض
11 873 869	مجموع القيمة الدفترية للأصول المالية
	خصوم صندوق النقدية المشترك
32 426	الخصوم المستحقة الدفع لجامعة الأمم المتحدة
11 841 443	الخصوم المستحقة الدفع لمشاركين آخرين في صندوق النقدية المشترك

صندوق النقدية المشترك الرئيسي	
11 873 869	مجموع الخصوم
-	صافي الأصول

موجز إيرادات ومصروفات صندوق النقدية المشترك الرئيسي عن السنة المنتهية في 31 كانون الأول/ديسمبر 2022

(بآلاف دولارات الولايات المتحدة)

صندوق النقدية المشترك الرئيسي	
178 646	إيرادات الاستثمار
(137 034)	المكاسب/(الخسائر) غير المتحققة
41 612	إيرادات الاستثمار من صندوق النقدية المشترك الرئيسي
(7 670)	المكاسب/(الخسائر) الناشئة عن صرف العملات الأجنبية
(772)	الرسوم المصرفية
(8 442)	خسائر التشغيل من صندوق النقدية المشترك الرئيسي
33 170	الإيرادات والمصروفات من صندوق النقدية المشترك الرئيسي

إدارة المخاطر المالية

188 - خزانة الأمم المتحدة هي المسؤولة عن الاستثمار وإدارة المخاطر في ما يخص صندوق النقدية المشتركين، بما في ذلك القيام بأنشطة الاستثمار وفقاً للمبادئ التوجيهية.

189 - ويتمثل الهدف المتوخى من إدارة الاستثمارات في الحفاظ على رأس المال وتأمين السيولة النقدية الكافية لتلبية الاحتياجات النقدية التشغيلية مع تحقيق معدل عائد سوقي تنافسي من كل صندوق استثماري. وتُرجَّح جودة الاستثمار والسلامة والسيولة على عنصر الأهداف المتعلقة بمعدل العائد السوقي.

190 - وتجري لجنة معنية بالاستثمار تقيماً دورياً للأداء الاستثماري، وتقيم كذلك مدى الامتثال للمبادئ التوجيهية وتقدم توصيات لاستكمال تلك المبادئ.

إدارة المخاطر المالية: مخاطر الائتمان

191 - تقتضي المبادئ التوجيهية إجراء رصد مستمر لتقدير الجدارة الائتمانية للجهات المصدرة والأطراف المناظرة. ويجوز أن تشمل استثمارات صندوق النقدية المشتركين المسموح بها، على سبيل المثال لا الحصر، الودائع المصرفية والأوراق التجارية والأوراق المالية التي تصدرها المؤسسات الدولية، والأوراق المالية التي تصدرها الوكالات الحكومية، والأوراق المالية الحكومية التي تحل آجال استحقاقها بعد خمس سنوات أو أقل. ولا يستثمر صندوق النقدية المشتركين في الأدوات المالية المشتقة مثل الأوراق المالية أو الأصول المدعومة برهن عقاري، ولا في منتجات حصص الملكية.

192 - وتنص المبادئ التوجيهية على عدم الاستثمار في إصدارات جهات تقل تصنيفاتها الائتمانية عن المواصفات المحددة، وتنص أيضاً على حدود قصوى لتركيز الاستثمارات في إصدارات أي جهة بعينها. وقد استوفيت هذه الشروط وقت القيام بالاستثمارات.

193 - والتصنيفات الائتمانية المستخدمة لصندوق النقدية المشتركين هي التصنيفات التي تحددها كبرى وكالات التصنيف الائتماني؛ وتستخدم تصنيفات وكالة Standard & Poor's ووكالة Moody's ووكالة Fitch في تصنيف السندات وشهادات الإيداع والأدوات المالية المضمومة، في حين يُستخدم تصنيف وكالة فيتش للجدارة المالية في تصنيف الودائع المصرفية لأجل. وحتى نهاية السنة، كانت التصنيفات الائتمانية كما هو مبين في الجدول أدناه.

استثمارات صندوق النقدية المشترك الرئيسي حسب التصنيفات الائتمانية في 31 كانون الأول/ديسمبر 2023

(النسبة المئوية)

التصنيفات في 31 كانون الأول/ديسمبر 2022		التصنيفات في 31 كانون الأول/ديسمبر 2023							
صندوق النقدية المشترك الرئيسي		صندوق النقدية المشترك الرئيسي							
السندات (التصنيفات الطويلة الأجل)		السندات (التصنيفات الطويلة الأجل)							
لا ينطبق	AA+u/AA+ /AA	AAA/ AAAu	لا ينطبق	AA+u/AA+ /AA	AAA/ AAAu				
0,3	65,9	33,8	Standard & Poor's	62,9	37,1	Standard & Poor's			
لا ينطبق/لم تُصنّف	A+	AA+/AA/A A-	AAA	لا ينطبق/لم تُصنّف	A+	AA+/AA/A A-	AAA/AAu		
15,4	0,2	22,5	61,9	Fitch	17,0	1,3	53,3	28,4	Fitch
لا ينطبق	Aa1/Aa2/A a3		Aaa	لا ينطبق	Aa1/Aa2/A a3		Aaa		
2,4	30,9	66,7	Moody's	7,6	30,5	61,9	Moody's		
الأوراق التجارية/شهادات الإيداع (التصنيفات القصيرة الأجل)				الأوراق التجارية/شهادات الإيداع (التصنيفات القصيرة الأجل)					
A-1+/A-1				A-1+/A-1					
		100,0	Standard & Poor's			100,0	Standard & Poor's		
لم تُصنّف	F1+/F1		97,7 <th>Fitch</th> <th>لم تُصنّف</th> <th colspan="2">F1+/F1</th> <th>98,8 <th>Fitch</th> </th>	Fitch	لم تُصنّف	F1+/F1		98,8 <th>Fitch</th>	Fitch
2,3	P-1/P2		100,0	Moody's	P-1/P2		100,0	Moody's	
الودائع لأجل/حساب الودائع تحت الطلب (تصنيفات وكالة Fitch للجدارة المالية)				الودائع لأجل/حساب الودائع تحت الطلب (تصنيفات وكالة Fitch للجدارة المالية)					
a+/a/a-		aa-	a+/a/a-		aa/aa-				
64,1	35,9	Fitch	76,2	23,8	Fitch				

194 - وترصد خزانة الأمم المتحدة التصنيفات الائتمانية على الدوام، ونظراً لكون الجامعة لم تستثمر إلا في الأوراق المالية ذات التصنيفات الائتمانية العالية، فإن الإدارة لا تتوقع إخلال أي طرف مناظر بالتزاماته، باستثناء في ما يتعلق بأي استثمارات مُضمحلة القيمة.

إدارة المخاطر المالية: مخاطر السيولة - صندوقا النقدية المشتركان

195 - صندوقا النقدية المشتركان عرضة لمخاطر السيولة المرتبطة باحتياجات المشاركين إلى السحب في غضون مهلة وجيزة. ويحتفظ الصندوقان بقدر كاف من المبالغ النقدية والأوراق المالية القابلة للتداول للوفاء بالتزامات المساهمين متى حان أجلها. ويتوفر الجزء الأكبر من النقدية ومكافئات النقدية والاستثمارات في غضون مهلة قدرها يوم واحد لدعم الاحتياجات التشغيلية. ولذلك، تُعتبر مخاطر السيولة التي يتعرض لها صندوقا النقدية المشتركان منخفضة.

إدارة المخاطر المالية: مخاطر السيولة - الأصول المالية والخصوم المالية

196 - فاقت الموارد المتوافرة لدى الجامعة من النقدية والاستثمارات والتبرعات المستحقة القبض، إلى حد كبير، احتياجاتها الحالية من التدفقات النقدية الصادرة. ويقدم الجدول الوارد أدناه تحليلاً لمجموع أصول الجامعة حسب آجال الاستحقاق ذات الصلة، بناء على ما تبقى من آجال الاستحقاق المتعاقد عليها:

آجال استحقاق الأصول المالية في 31 كانون الأول/ديسمبر 2023

(بآلاف دولارات الولايات المتحدة)

	أقل من سنة واحدة	من سنة إلى خمس سنوات	أكثر من خمس سنوات	المجموع
الأصول				
النقدية ومكافئات النقدية	28 449	-	-	28 449
الاستثمارات القصيرة الأجل	30 565	-	-	30 565
الاستثمارات الطويلة الأجل	-	9 561	397 973	407 534
التبرعات المستحقة القبض	22 121	12 395	555	35 071
الحسابات الأخرى المستحقة القبض	5 428	16	-	5 444
مجموع الأصول المالية	86 563	21 972	398 528	507 063

آجال استحقاق الخصوم المالية في 31 كانون الأول/ديسمبر 2023

(بآلاف دولارات الولايات المتحدة دون خصم)

	أقل من 3 أشهر	من 3 أشهر إلى 12 شهراً	أكثر من سنة واحدة	المجموع
الحسابات المستحقة الدفع والخصوم المستحقة	9 136	-	-	9 136
المجموع	9 136	-	-	9 136

إدارة المخاطر المالية: مخاطر أسعار الفائدة - صندوق النقدية المشترك الرئيسي

197 - يشكل صندوقا النقدية المشتركان المصدر الرئيسي الذي يعرض الجامعة لمخاطر أسعار الفائدة نظراً لكون المبالغ النقدية ومكافئات النقدية والاستثمارات الموظفة بمعدل ثابت هي أدوات مالية تدر فوائد. وحتى وقت كتابة هذا التقرير، استثمر صندوقا النقدية المشتركان أساساً في أوراق مالية ذات آجال استحقاق أقصر، يقل حدها الأقصى عن أربع سنوات (2022: خمس سنوات). وبلغ متوسط مدة بقاء الأوراق المالية في صندوق النقدية المشترك الرئيسي 0,65 سنة في 31 كانون الأول/ديسمبر 2023 (2022: 0,77 سنة)، وهو ما يُعتبر مؤشراً على انخفاض المخاطر.

تحليل حساسية صندوق النقدية المشترك الرئيسي إزاء مخاطر أسعار الفائدة

198 - يبين تحليل حساسية صندوقي النقدية المشتركين إزاء مخاطر أسعار الفائدة كيف أن القيمة العادلة لصندوق النقدية المشترك الرئيسي في وقت كتابة التقرير من شأنها أن تزيد أو تنقص إذا ما تحول منحنى العائد ككل استجابة لتغيرات أسعار الفائدة. وبما أن هذه الاستثمارات تُحتسب وفقاً للقيمة العادلة من خلال صافي الأصول/حقوق الملكية، فإن التغير في القيمة العادلة يمثل زيادة أو نقصاناً في صافي الأصول. ويبين الجدول تأثير التحول بمقدار 200 نقطة أساس، صعوداً أو هبوطاً، في منحنى العائد (100 نقطة أساس تعادل 1 في المائة). وهذه التغيرات في نقاط الأساس هي على سبيل التوضيح.

تحليل حساسية صندوق النقدية المشترك الرئيسي إزاء مخاطر أسعار الفائدة في 31 كانون الأول/ديسمبر 2023

التحول في منحنى العائد (نقاط الأساس)	200-	150-	100-	50-	0	50+	100+	150+	200+
(بملايين دولارات الولايات المتحدة)									
الزيادة/(النقصان) في القيمة العادلة									
مجموع صندوق النقدية المشترك الرئيسي	144,78	108,58	72,38	36,19	-	(36,19)	(72,37)	(108,55)	(144,73)

تحليل حساسية صندوق النقدية المشترك الرئيسي إزاء مخاطر أسعار الفائدة في 31 كانون الأول/ديسمبر 2022

التحول في منحنى العائد (نقاط الأساس)	200-	150-	100-	50-	0	50+	100+	150+	200+
(بملايين دولارات الولايات المتحدة)									
الزيادة/(النقصان) في القيمة العادلة									
مجموع صندوق النقدية المشترك الرئيسي	168,98	126,73	84,48	42,24	-	(42,23)	(84,46)	(126,69)	(168,91)

المخاطر الأخرى المرتبطة بأسعار السوق

199 - صندوقا النقدية المشتركان غير معرضين لمخاطر أسعار أخرى مهمة لأنهما لا يبيعان على المكشوف ولا يقرضان أوراقاً مالية ولا يشتريان أوراقاً مالية بالهامش، وكلها عوامل تحد من الخسارة المحتملة لرأس المال.

التصنيفات المحاسبية والتسلسل الهرمي للقيمة العادلة

200 - يُبلغ عن جميع الاستثمارات بالقيمة العادلة من خلال صافي الأصول/حقوق الملكية. أما بالنسبة للنقدية ومكافئات النقدية المسجلة بقيمتها الاسمية، فإن هذه القيمة تُعتبر قيمة تقريبية للقيمة العادلة. ويعرض التسلسل الهرمي التالي للقيمة العادلة أصول صندوقَي النقدية المشتركين المقيسة بالقيمة العادلة في تاريخ الإبلاغ (لم تكن هناك أصول مالية من المستوى 3، أو أي عمليات تحويل هامة لأصول مالية فيما بين تصنيفات التسلسل الهرمي للقيمة العادلة):

(أ) المستوى 1: الأسعار المعروضة (غير المعدلة) في الأسواق النشطة للأصول أو الخصوم المتطابقة؛

(ب) المستوى 2: المدخلات من غير الأسعار المعروضة المندرجة في المستوى 1 القابلة للرصد فيما يتعلق بالأصول أو الخصوم، سواء بصورة مباشرة (أي كأسعار) أو غير مباشرة (أي مستمدة من الأسعار)؛

(ج) المستوى 3: مدخلات للأصول أو الخصوم غير مستندة إلى بيانات السوق القابلة للرصد (أي مدخلات غير قابلة للرصد).

201 - وتستند القيمة العادلة للأدوات المالية المتداولة في الأسواق النشطة على أسعار السوق المعروضة وقت كتابة هذا التقرير، وتحددها الجهة الوديعة المستقلة على أساس قيمة الأوراق المالية التي يتم الحصول عليها من أطراف ثالثة. وتُعتبر السوق نشطة إذا كانت الأسعار المعلنة جاهزة ومتاحة بيسر وانتظام من وكالة للتداول أو تاجر أو سمسار أو مجموعة مهنية أو دائرة تسعير أو وكالة رقابية، وتمثل تلك الأسعار معاملات السوق الفعلية التي تجري بانتظام في ظروف منافسة عادية. وسعر السوق المعروض الذي يُستخدم للأصول المالية المودعة في صندوق النقدية المشترك الرئيسي هو سعر العرض الحالي.

202 - وتُحدّد القيمة العادلة للأدوات المالية غير المتداولة في سوق نشطة باستخدام تقنيات التقييم التي تكفل أكبر استخدام ممكن لبيانات السوق القابلة للرصد. وإذا كانت كل المدخلات الهامة المطلوبة لتحديد القيمة العادلة للأداة قابلة للرصد، فإن الأداة المالية تُدرج في المستوى 2.

203 - ويعرض التسلسل الهرمي التالي للقيمة العادلة أصول صندوق النقدية المشترك المقيسة بالقيمة العادلة في تاريخ الإبلاغ. ولم تكن هناك أصول مالية من المستوى 3، أو خصوم مقومة بالقيمة العادلة، أو أي تحويلات كبيرة للأصول المالية بين فئات التسلسل الهرمي للقيمة العادلة.

التسلسل الهرمي للقيمة العادلة للاستثمارات في 31 كانون الأول/ديسمبر: صندوق النقدية المشترك الرئيسي

(بالآلاف دولارات الولايات المتحدة)

31 كانون الأول/ديسمبر 2022		31 كانون الأول/ديسمبر 2023		
المجموع	المستوى 2	المستوى 1	المجموع	المستوى 2
				الأصول المالية المحسوبة بالقيمة العادلة من خلال صافي الأصول/حقوق الملكية ⁽¹⁾
65 200	-	65 200	118 115	-
				سندات صادرة عن شركات
1 974 662	-	1 974 662	2 468 680	-
				سندات صادرة عن وكالات غير تابعة للولايات المتحدة

31 كانون الأول/ديسمبر 2022			31 كانون الأول/ديسمبر 2023			
المجموع	المستوى 2	المستوى 1	المجموع	المستوى 2	المستوى 1	
789 587	-	789 587	770 234	-	770 234	سندات صادرة عن جهات فوق وطنية
1 348 056	-	1 348 056	1 185 059	-	1 185 059	سندات صادرة عن خزانة الولايات المتحدة
96 713	-	96 713	97 824	-	97 824	سندات صادرة عن جهات سيادية غير تابعة للولايات المتحدة
1 747 461	1 747 461	-	510 193	510 193	-	الأوراق التجارية
2 654 637	2 654 637	-	2 982 310	2 982 310	-	شهادات الإيداع
1 430 000	1 430 000	-	1 820 000	1 820 000	-	الودائع لأجل
10 106 316	5 832 098	4 274 218	9 952 415	5 312 503	4 639 912	المجموع

(أ) كان يحتفظ بالأصول المالية بالقيمة العادلة بفائض أو عجز في عام 2022.

26 الملاحظة

الأدوات المالية: صندوق الهبات

204 - تقع على عاتق الأمين العام للأمم المتحدة المسؤولية الائتمانية لاستثمار أصول صندوق الهبات التابع لجامعة الأمم المتحدة. وقد فوض الأمين العام تلك المسؤوليات إلى ممثل الأمين العام لاستثمار أصول الصندوق المشترك للمعاشات التقاعدية لموظفي الأمم المتحدة، ويتلقى ممثل الأمين العام بدوره، عند الاضطلاع بهذه المسؤوليات، المساعدة من مكتب إدارة الاستثمارات التابع لصندوق المعاشات التقاعدية.

205 - وبمساعدة مكتب إدارة الاستثمارات التابع لصندوق المعاشات التقاعدية، يستعرض ممثل الأمين العام الحافظة المالية التي يملكها صندوق الهبات التابع للجامعة ويرصد أداء مدير استثمارات الصندوق باستمرار. وتوفر لجنة الاستثمارات التابعة لصندوق المعاشات التقاعدية الرقابة والمشورة من أجل استثمار الأصول التي يملكها صندوق الهبات.

206 - وتخضع استثمارات صندوق الهبات لإدارة شركة عالمية في مجال إدارة الاستثمارات ولإشراف مكتب إدارة الاستثمارات وممثل الأمين العام. وتعتمد جامعة الأمم المتحدة استراتيجية استثمارية سلبية، تستند إلى مؤشرات مقياسية متوازنة على الصعيد العالمي. وفي شباط/فبراير 2022، تحوّلت الجامعة إلى الاستثمار المستدام من خلال دمج الاعتبارات المتعلقة بالبيئة والمسائل الاجتماعية والحوكمة في جميع فئات الأصول. وتُستثمر حافظة الاستثمارات في الصناديق المتداولة في البورصة بهدف تحقيق عائد على الاستثمار يعكس عائد مؤشرها المعياريين، وهما مؤشر Morgan Stanley Capital International All Country وBloomberg Morgan Stanley World Investible ESG Focus في ما يتعلق بالأسهم، ومؤشر Capital International United States Universal Choice ESG Screened في ما يتعلق بالسندات.

207 - وفيما يلي أهداف إدارة الاستثمار كما حددتها الجمعية العامة لمكتب إدارة الاستثمارات التابع لصندوق المعاشات التقاعدية:

(أ) **السلامة**، التي تتحقق بكفالة ما يناسب من فئة الأصول، والتنوع الجغرافي وتنوع العملات والقطاعات والصناعات، من خلال البحث الدقيق وتوثيق توصيات الاستثمار واستعراض الحافظة

باستمرار بهدف الاستفادة من الدورات الاقتصادية غير المتزامنة وحركة الأسواق والعملات. وتخضع جميع فئات الأصول لمخاطر السوق؛ والأمن مصطلح نسبي؛

(ب) **السيولة**، التي تستلزم قابلية تسويق سريعة للأصول في أسواق أو مبادلات سليمة وموثوقة ومستقرة وتنافسية. والسيولة مطلوبة لضمان إعادة هيكلة الحافطة في أقصر وقت ممكن من أجل تعزيز العائد الإجمالي و/أو لتقليل الخسائر المحتملة إلى أدنى حد ممكن؛

(ج) **الربحية**، التي تستلزم توفُّع أن يحقِّق كل استثمار وقت الشراء عائداً إجمالياً إيجابياً، مع أخذ المخاطر المحتملة في الاعتبار، ولا سيما مخاطر السوق المعتادة في جميع الأوراق المالية من نفس الفئة العامة والتي يمكن عادة التخفيف منها ولكن لا يتم التخلص منها عن طريق التنوع؛

(د) **قابلية التحويل**، وهي القدرة على تحويل الاستثمارات بسهولة إلى عملات سائلة. وتبيِّن قابلية التحويل الدفع بالعملات المحلية. وتحتم المسؤولية الائتمانية تجاه المشاركين في الصندوق أن تكون جميع الاستثمارات قابلة للتحويل بسهولة إلى دولارات الولايات المتحدة، بالنظر إلى التقييم السوقي للصندوق استناداً إلى دولارات الولايات المتحدة، وتقييم صلابته الاكتوارية على أساس دولارات الولايات المتحدة.

208 - ويتمثل التوزيع الاستراتيجي المعتمد للأصول والمؤشر المعياري المحدد في السياسة العامة لصندوق الهبات التابع للجامعة في ما يلي:

الحصة من التوزيع الاستراتيجي للمؤشرات (النسبة المئوية)	المؤشر المعياري	فئة الأصول
50	Morgan Stanley Capital International All Country World Investible ESG Focus Index	الأسهم
50	Bloomberg Morgan Stanley Capital International United States Universal Choice ESG Screened Index	السندات
100		المجموع

209 - وكان المؤشر المعياري السابق على النحو التالي:

الحصة من التوزيع الاستراتيجي للمؤشرات (النسبة المئوية)	المؤشر المعياري	فئة الأصول
50	Morgan Stanley Capital International All Country World Investible Market Index	الأسهم
50	Bloomberg Barclays United States Aggregate Bond Index	السندات
100		المجموع

210 - ووفقاً لقرار اتخذه مجلس الجامعة في دورته السادسة والأربعين، ينبغي ألا يتجاوز سحب النقدية من صندوق الهبات لتمويل ميزانية فترة السنتين نسبة 5,00 في المائة سنوياً من متوسط القيمة السوقية لفترة الخمس سنوات. ولضمان استدامة صندوق الهبات التابع لجامعة الأمم المتحدة، خُفض الحد الأقصى للسحب إلى 4,75 في المائة لفترة السنتين 2022-2023.

إدارة المخاطر المالية

- 211 - يقر ممثل الأمين العام المعني باستثمار أصول صندوق المعاشات التقاعدية، بمساعدة مكتب إدارة الاستثمارات، التوزيع الاستراتيجي للأصول وأهداف أداء الاستثمارات والمبادئ التوجيهية والسياسات المتعلقة بالاستثمار. وإضافة إلى ذلك، يُرصد باستمرار أداء الحافظة المالية التي يملكها صندوق الهبات.
- 212 - وتجري لجنة معنية بالاستثمار تقييماً دورياً للأداء الاستثماري، وتقيّم كذلك مدى الامتثال للمبادئ التوجيهية لإدارة الاستثمار وتقدم توصيات لاستكمال تلك المبادئ.
- 213 - ويقدم الجدول التالي موجزاً لاستثمارات صندوق الهبات بحسب فئة الأصول:

(بآلاف دولارات الولايات المتحدة)

31 كانون الأول/ديسمبر 2022	31 كانون الأول/ديسمبر 2023	
187 429	199 335	الأسهل
186 403	198 638	السندات
2 245	1 645	النقدية
376 077	399 618	الأصول المالية المحتفظ بها في صندوق الهبات

إدارة المخاطر المالية: مخاطر الائتمان

- 214 - تتوخى الجامعة التقليل قدر الإمكان من مخاطر الائتمان التي تتعرض لها عن طريق تطبيق سياسات إدارة المخاطر التي يشرف عليها مكتب إدارة الاستثمارات وممثل الأمين العام المعني باستثمارات صندوق المعاشات التقاعدية.
- 215 - ومن أجل إدارة مخاطر الائتمان الناشئة عن المعاملات المالية مع الأطراف المقابلة، التي تنطوي على مخاطر جهات الإصدار في ما يتعلق بالأوراق المالية القابلة للتداول، ومخاطر تسوية عقود سوق المشتقات وعقود أسواق النقد، يُقتصر في اختيار الأطراف المقابلة على المصارف والمؤسسات المالية الكبرى، وتحذُ السياسة المتبعة من إمكانية التعرض لمخاطر أي طرف مقابل عن طريق وضع حدود ائتمانية تراعي الجودة الائتمانية لذلك الطرف. وينشأ احتمال تعرض الجامعة لمخاطر الائتمان، في المقام الأول، من استثماراتها في السندات. وهي تدير هذه المخاطر بواسطة سياسات استثمارية مناسبة لا تسمح للجامعة بالاستثمار إلا في السندات التي حصلت على تقييم استثماري من وكالة واحدة على الأقل من الوكالات المعروفة في مجال تقدير الجدارة الائتمانية: وكالة Standard & Poor's أو وكالة Fitch (فيتش). وشرط الحد الأدنى لتصنيف Standard & Poor's للسندات هو BBB والحد الأدنى لتصنيف وكالة فيتش للجدارة المالية للودائع النقدية والودائع لأجل هو F1+.
- 216 - وتراجع الجامعة كل عام الحدود الائتمانية المطبقة وترصد بانتظام الجودة الائتمانية للأطراف المقابلة التي تعكس ظروف سوق الائتمانات. وحتى نهاية السنة، كانت التصنيفات الائتمانية كما يلي:

التصنيفات الائتمانية لصندوق الهبات

(بآلاف دولارات الولايات المتحدة)

		31 كانون الأول/ديسمبر 2023	
	التصنيفات	المجموع	
	Fitch: 100 في المائة F1+	1 645	النقدية ومكافئات النقدية
	تصنيف Standard & Poor's الطويل الأجل:	198 638	السندات
	5,0 في المائة AAA؛ و 62,4 في المائة AA؛ و 0,3 في المائة A-1؛ و 12,0 في المائة A؛ و 15,1 في المائة BBB؛ و 3,1 في المائة BB؛ و 1,5 في المائة B؛ و 0,3 في المائة CCC؛ و 0,2 في المائة CC؛ و 0,1 في المائة لم تصنف		
		200 283	المجموع

		31 كانون الأول/ديسمبر 2022	
	التصنيفات	المجموع	
	Fitch: 100 في المائة F1+	2 245	النقدية ومكافئات النقدية
	تصنيف Standard & Poor's الطويل الأجل: 64,8 في المائة AAA؛ و 2,5 في المائة AA؛ و 1 في المائة A-1؛ و 12,4 في المائة A؛ و 14,7 في المائة BBB؛ و 2,8 في المائة BB؛ و 1,4 في المائة B؛ و 0,3 في المائة CC؛ و 0,1 في المائة لم تصنف	186 403	السندات
		188 648	المجموع

217 - ويزداد تركيز المخاطر الائتمانية عندما يقوم عدد من الأطراف المقابلة بأنشطة متشابهة وتكون لهذه الأطراف خصائص اقتصادية متشابهة تؤدي إلى تماثلها في تأثر قدراتها على الوفاء بالتزاماتها التعاقدية جراء التغيرات التي تطرأ على الظروف الاقتصادية وغيرها من الظروف. ويرد أدناه تحليل لتركيز المخاطر الائتمانية يقتصر على الأصول المالية المعرضة للمخاطر الائتمانية. أما بالنسبة للاستثمارات في السندات، فيُرى تركيز المخاطر الائتمانية استنادا إلى القطاع.

تركيز المخاطر الائتمانية المتعلقة بالسندات في صندوق الهبات

(بآلاف دولارات الولايات المتحدة)

		31 كانون الأول/ديسمبر 2023		31 كانون الأول/ديسمبر 2022	
	القطاع				
	سندات الخزانة	72 371	67 033		
	السندات الحكومية	15 203	13 842		
	سندات الشركات	60 819	56 169		
	الأصول المحوَّلة إلى سندات	50 245	49 359		
		198 638	186 403	مجموع السندات	

تركيز المخاطر الائتمانية المتعلقة بالأسهم في صندوق الهبات

(بآلاف دولارات الولايات المتحدة)

31 كانون الأول/ديسمبر 2023		31 كانون الأول/ديسمبر 2022	
المنطقة			
أمريكا الشمالية	119 007	111 992	
الأسواق الناشئة	22 916	23 147	
الأسواق المتقدمة النمو	57 412	52 290	
مجموع السندات	199 335	187 429	

إدارة المخاطر المالية: مخاطر السيولة

218 - تهدف الجامعة إلى الاحتفاظ بما يكفي من النقدية والأوراق المالية القابلة للتداول من أجل تلبية احتياجاتها من السيولة لفترات مدتها 30 يوما على الأقل. وإضافة إلى ذلك، يتم تأمين التمويل اللازم للاحتياجات الطويلة الأجل من السيولة بمقدار كافٍ من المساهمات التي يُلتزم بها وبالقدرة على بيع الاستثمارات.

219 - وتراعي الجامعة التدفقات النقدية المتوقعة من الأصول المالية عند تقييم مخاطر السيولة وإدارتها، ولا سيما مواردها من النقدية والمساهمات المستحقة القبض. وتغوق الموارد المتوافرة لدى الكيان من النقدية والمساهمات المستحقة القبض، إلى حد كبير، احتياجاته الحالية من التدفقات النقدية الخارجة.

إدارة المخاطر المالية: مخاطر أسعار الفائدة

220 - لغاية 31 كانون الأول/ديسمبر 2023، كان متوسط المدة الفعلية للسندات الموجودة بحوزة الجامعة 5,87 سنوات (2022: 5,94 سنوات).

تحليل حساسية صندوق الهبات إزاء مخاطر أسعار الفائدة

221 - في حال حدوث تغيير بمقدار 200 نقطة أساس في أسعار الفائدة في تاريخ الإبلاغ (على افتراض بقاء جميع المتغيرات الأخرى على حالها، ولا سيما أسعار صرف العملات)، فمن شأن ذلك أن يزيد/ينقص صافي الأصول والفائض أو العجز كالاتي:

تحليل حساسية صندوق الهبات إزاء مخاطر أسعار الفائدة

التحول في منحنى العائد (نقاط الأساس)								
200-	150-	100-	50-	0	50	100	150	200
(بملايين دولارات الولايات المتحدة)								
الزيادة/(النقصان) في القيمة العادلة								
تحليل الحساسية								
23,3-	17,5-	11,7-	5,8-	-	5,8	11,7	17,5	23,3
31 كانون الأول/ديسمبر 2023								
22,1-	16,6-	11,1-	5,5-	-	5,5	11,1	16,6	22,1
31 كانون الأول/ديسمبر 2022								

مخاطر السوق: مخاطر العملات

222 - يلخص الجدول التالي المركز الصافي المفتوح حسب كل عملة حتى نهاية فترة الإبلاغ المالي، وذلك أساساً باليورو والجنه الأسترليني والين الياباني.

التعرض لمخاطر العملات في ما يتعلق بصندوق الهبات

(بآلاف دولارات الولايات المتحدة)

المجموع	دولار الولايات المتحدة	اليورو	الجنه الأسترليني	الين الياباني	المبالغ المستحقة الدفع الأخرى
31 كانون الأول/ديسمبر 2023	318 975	18 709	4 497	16 303	39 576
31 كانون الأول/ديسمبر 2022	299 781	16 748	4 427	14 706	38 554

مخاطر العملات: تحليل الحساسية

223 - يبين الجدول التالي العملات التي كانت الجامعة معرضة لمخاطرها بشدة في 31 كانون الأول/ديسمبر 2023. ويحسب التحليل الأثر الناتج عن التغيير الممكن، بشكل معقول، في سعر دولار الولايات المتحدة مقابل سعر صرف العملات المعنية على صعيد صافي الأصول وأوجه الفائض والعجز، مع بقاء جميع المتغيرات الأخرى على حالها.

تحليل حساسية صندوق الهبات إزاء التعرض لمخاطر العملات

(بآلاف دولارات الولايات المتحدة)

31 كانون الأول/ديسمبر 2022	31 كانون الأول/ديسمبر 2023	صافي الأصول والفائض أو العجز	صافي الأصول والفائض أو العجز
ارتفاع سعر العملة	ارتفاع سعر العملة	ارتفاع سعر العملة	ارتفاع سعر العملة
1 861	(1 523)	2 079	(1 701)
492	(402)	500	(409)
1 634	(1 337)	1 811	(1 482)
4 284	(3 505)	4 397	(3 598)

المخاطر الأخرى المرتبطة بأسعار السوق

224 - إن تعرض الجامعة لمخاطر أسعار السوق الأخرى ينجم بالأساس عن استثمارات صندوق الهبات في الأسهم. وكان من شأن ارتفاع/انخفاض أسعار الأسهم في السوق بنسبة 5 في المائة أن يؤدي إلى ارتفاع/انخفاض الفائض أو العجز بما قدره 10,0 ملايين دولار مع حدوث تغيير مساوٍ في صافي الأصول (2022: 9,4 ملايين دولار).

225 - والجامعة غير معرضة لأي مخاطر أسعار أخرى هامة لأنها لا تبيع على المكشوف ولا تقترض أوراقاً مالية ولا تشتري أوراقاً مالية بالهامش، وكلها عوامل تحدّ من الخسارة المحتملة لرأس المال.

التسلسل الهرمي للقيمة العادلة

226 - إن لجميع الأصول الاستثمارية لصندوق الهبات أسعاراً معروضة في الأسواق النشطة، وهي مصنفة ضمن المستوى 1 داخل التسلسل الهرمي للقيمة العادلة. ولم توجد أصول مالية من المستوى 2 أو المستوى 3، أو أي خصوم مقومة بالقيمة العادلة، أو أي تحويلات كبيرة للأصول المالية بين فئات التسلسل الهرمي للقيمة العادلة.

التسلسل الهرمي للقيمة العادلة للاستثمارات في 31 كانون الأول/ديسمبر: صندوق الهبات

(بآلاف دولارات الولايات المتحدة)

31 كانون الأول/ديسمبر 2022	31 كانون الأول/ديسمبر 2023	
المستوى 1	المستوى 1	
		الأصول المالية المحتسبة بالقيمة العادلة بفائض أو عجز
187 429	199 335	الأسهام
186 403	198 638	السندات
373 832	397 973	المجموع

الملاحظة 27

الأطراف ذات الصلة

موظفو الإدارة الرئيسيون

227 - إن موظفي الإدارة الرئيسيين هم الذين لديهم القدرة على ممارسة تأثير كبير في اتخاذ قرارات الجامعة المالية والتشغيلية. وبالنسبة للجامعة، تضم مجموعة موظفي الإدارة الرئيسيين رئيس الجامعة وكبار نوابه ونائبه ومدير الشؤون الإدارية والمديرة التنفيذية وثلاثة مديرين من المعاهد. وتُتأط بهم السلطة والمسؤولية عن تخطيط أنشطة الجامعة وتوجيه هذه الأنشطة ومراقبتها.

228 - وتشمل الأجر الإجمالية المدفوعة لموظفي الإدارة الرئيسيين المرتبات الصافية وتسويات مقر العمل والاستحقاقات الأخرى مثل المنح والإعانات المالية ومساهمة رب العمل في المعاش التقاعدي واشتراكات التأمين الصحي.

موظفو الإدارة الرئيسيون في 31 كانون الأول/ديسمبر 2023

المجموع	
8	عدد الوظائف (مكافئات الدوام الكامل)

(بآلاف دولارات الولايات المتحدة)

المجموع	
1 322	المرتب وتسوية مقر العمل

المجموع	
715	التعويضات/الاستحقاقات الأخرى
358	التعويض غير المالي
2 395	مجموع الأجور للسنة المنتهية في 31 كانون الأول/ديسمبر 2023
-	القروض والسلف غير المسددة في 31 كانون الأول/ديسمبر 2023

229 - توفر وزارة التربية والثقافة والرياضة والعلوم والتكنولوجيا باليابان مقر الإقامة الرسمي لرئاسة الجامعة دون مقابل في مبنى مقر الجامعة. ويقيد لرئاسة الجامعة مبلغ شهري ثابت لتغطية تكاليف الإيجار والمرافق والصيانة المتصلة بمقر الإقامة الرسمي.

230 - ولم يكن لأي من موظفي الإدارة الرئيسيين فرد من أفراد الأسرة المقرّبين يعمل لدى الجامعة على مستوى الإدارة. والسلف الممنوحة لموظفي الإدارة الرئيسيين هي المبالغ المدفوعة مقابل الاستحقاقات وفقا للنظامين الإداري والأساسي للموظفين؛ وتتاح السلف الممنوحة مقابل الاستحقاقات على نطاق واسع لجميع موظفي الجامعة.

معاملات الكيانات ذات الصلة: المؤسسة اليابانية من أجل جامعة الأمم المتحدة

231 - إن الغرض من المؤسسة اليابانية من أجل جامعة الأمم المتحدة، وفقا لعقد تأسيسها وتماشيا مع روح ميثاق الجامعة، هو المساهمة في تنمية الجامعة بتوفير المساعدة والتعاون اللازمين لها من أجل حل المشاكل الملحة والعالمية المتعلقة ببقاء البشرية وضمان رفاهها وتتميتها، وتعزيز نشر المعرفة من أجل حل المشاكل العالمية، ومن ثمّ الإسهام في النهوض بالعلم والتكنولوجيا وتعزيز التفاهم الدولي والتعاون التكنولوجي مع البلدان النامية.

232 - وقد أُنشئت المؤسسة اليابانية في عام 1985، وهي منظمة مستقلة خاضعة للقوانين والأنظمة اليابانية ولما ينصّ عليه عقد تأسيسها. ويتولّى إدارتها مجلس يشرف على جميع العمليات والأنشطة. وقد أبرمت الجامعة مذكرة تفاهم مع هذه المؤسسة تُحدّد علاقة التعاون بين الجامعة والمؤسسة وتُتّظّم استخدام اسم الجامعة وشعارها.

233 - وتزوّد المؤسسة اليابانية الجامعة بتقارير سنوية عن الإيرادات والمصروفات. وتبيّن هذه التقارير مجموع المساهمات التي تلقتّها المؤسسة والمبلغ المستقطع لتغطية تكاليف أنشطتها (التي تموّل تمويلًا كاملاً من إيرادات استثمارات المؤسسة واحتياطياتها).

234 - وخلال عام 2023، حوّلت المؤسسة إلى الجامعة مساهمة نقدية صافية إجمالية، لم تخضع لتدقيق الحسابات، بمبلغ 0,17 مليون دولار، وهي تشمل إيجار الحيز المكتبي في مبنى مقر الجامعة في طوكيو (0,04 مليون دولار). ومن ذلك المبلغ، كانت المؤسسة قد تلقت ما قدره 0,11 مليون دولار في حين تأتّى مبلغ 0,06 مليون دولار من احتياطياتها. وقد بلغ رصيد احتياطيات المؤسسة 4,10 ملايين دولار (وهو مبلغ لم يخضع لتدقيق الحسابات) في 31 كانون الأول/ديسمبر 2023.

معاملات الكيانات ذات الصلة: عمليات المشاريع المشتركة التي تؤثر الجامعة تأثيرا كبيرا فيها والمحتسبة باستخدام طريقة حقوق الملكية

235 - تُنشأ العمليات المشتركة التمويل المتعلقة بالسلامة والأمن وبالدراسة الاستقصائية لمرتبات مجلس الرؤساء التنفيذيين في منظومة الأمم المتحدة المعني بالتنسيق بموجب اتفاقات ملزمة. وتؤثر الجامعة تأثيرا كبيرا في هذه الأنشطة مما يعني، في إطار المعيار 8 من المعايير المحاسبية الدولية للقطاع العام: الحصص في المشاريع المشتركة، أن لديها القدرة على المشاركة في اتخاذ القرارات المتعلقة بالسياسة المالية والتشغيلية للأنشطة، ولكن الجامعة لا تمارس سيطرة أو سيطرة مشتركة على هذه الأنشطة. وحصة الجامعة في هذه الأنشطة هي نصيبها من صافي الخصوم المتعلقة بهذه الأنشطة، الذي يستند إلى نسبة مئوية من مخصصات التمويل. وتتباين هذه النسب المتعلقة بتقاسم التكاليف لتعكس عوامل رئيسية مثل عدد الموظفين والمساحة الكلية المشغولة. وبما أن جميع هذه الأنشطة تندرج ضمن الخصوم الصافية، فهي تُقيد باعتبارها من الخصوم غير المتداولة في بيان المركز المالي. وقد بلغ نصيب الجامعة من الفائض التشغيلي الذي حققته هذه الأنشطة في السنة المنتهية في 31 كانون الأول/ديسمبر 2023 ما قدره 0,02 مليون دولار، وقُيد في بيان الأداء المالي. وفي الحالات التي تنطوي فيها الأنشطة أيضا على معاملات تسجل مباشرة في صافي الأصول، يحسب نصيب الجامعة من هذه المعاملات من خلال بيان التغيرات في صافي الأصول؛ ويُقيد الرصيد المتصل بالمكاسب/الخسائر الاكتوارية المتصلة بتقييم الالتزامات المتعلقة باستحقاقات الموظفين في بيان الأداء المالي. وترد في الجدول التالي التغيرات الحاصلة في العمليات الخاضعة للسيطرة المشتركة للسنة المعنية.

(بآلاف دولارات الولايات المتحدة)

31 كانون الأول/ديسمبر 2023		31 كانون الأول/ديسمبر 2022	
86	65	86	65
التكلفة في 1 كانون الثاني/يناير			
التغيرات أثناء السنة:			
التغيرات في صافي أصول العمليات الخاضعة لسيطرة مشتركة والمدرجة في بيان التغيرات في صافي الأصول	11	(47)	
حصة العجز/(الفائض) خلال السنة المسجلة في العمليات الخاضعة لسيطرة مشتركة والمدرجة في بيان الأداء المالي	(21)	68	
مجموع التغيرات في العمليات الخاضعة لسيطرة مشتركة خلال السنة	76	86	
صافي الخصوم المذكور في بيان المركز المالي	76	86	

236 - لم تنشأ خصوم طارئة عن حصة الجامعة في الكيانات الخاضعة لسيطرة مشتركة أو في عمليات المشاريع المشتركة التي تؤثر الجامعة تأثيرا كبيرا فيها.

الملاحظة 28

عقود الإيجار والالتزامات

عقود الإيجار التمويلي

237 - تبرم الجامعة عقود إيجار تمويلي من أجل استخدام المباني والأثاث والتجهيزات الثابتة. وترد فيما يلي القيمة الدفترية الصافية في نهاية السنة لكل فئة من فئات الأصول:

صافي القيمة الدفترية لأصول عقود الإيجار التمويلي

(بآلاف دولارات الولايات المتحدة)

31 كانون الأول/ديسمبر 2023		31 كانون الأول/ديسمبر 2022	
المباني	56 856	54 022	
الأثاث والتجهيزات الثابتة	9	28	
مجموع صافي القيمة الدفترية لأصول عقود الإيجار التمويلي	56 865	54 050	

238 - وتشير الخصوم الأخرى البالغة 50,80 مليون دولار إلى الأصول المدرجة في إطار ترتيبات حقوق الاستخدام المتبرّع بها على الأمد الطويل والمصنفة في بيان المركز المالي ضمن فئة عقود الإيجار التمويلي. وأماكن العمل المصنفة ضمن عقود الإيجار التمويلي هي مبنى مقر الجامعة في طوكيو؛ ومبنى Casa Silva Mendes في ماكاو، الصين؛ ومبنى المعهد الدولي للصحة العالمية التابع لجامعة الأمم المتحدة في كوالالمبور؛ ومركز إقامة زملاء البحوث لفترات قصيرة الأجل في أكرا.

239 - وترد في ما يلي مدفوعات عقود الإيجار التمويلي الدنيا المقبلة في إطار ترتيبات عقود الإيجار التمويلي غير القابلة للإلغاء والمتعلقة بالأجهزة والمعدات والأثاث والتجهيزات الثابتة:

الالتزامات المتعلقة بعقود الإيجار التمويلي

(بآلاف دولارات الولايات المتحدة)

دفعات الإيجار الدنيا في		31 كانون الأول/ديسمبر 2023		31 كانون الأول/ديسمبر 2022	
المستحقة في غضون أقل من سنة واحدة	8	13			
المستحقة خلال فترة تتراوح بين سنة و 5 سنوات	4	12			
مجموع الحد الأدنى لالتزامات عقود الإيجار التمويلي	12	25			
رسوم التمويل المستقبلية	(0)	(0)			
الحد الأدنى لالتزامات عقود الإيجار التمويلي في المستقبل	12	25			

عقود الإيجار التشغيلي

240 - تبرم الجامعة ترتيبات عقود إيجار تشغيلي لاستخدام المباني وآلات النسخ التصويري. وقد بلغ مجموع مدفوعات الإيجار التشغيلي المدرجة ضمن المصروفات خلال السنة 20,97 مليون دولار. ويشمل

هذا المجموع مبلغاً قدره 19,98 مليون دولار حُصص لترتيبات حقوق الاستخدام المتبرّع بها، التي تُعيّد الإيرادات المقابلة لها في بيان الأداء المالي وتُرد ضمن الإيرادات المتأتية من التبرعات. وترد فيما يلي مدفوعات الإيجار التشغيلي الدنيا المقبلة المدرجة ضمن الترتيبات غير القابلة للإلغاء:

الالتزامات المتعلقة بعقود الإيجار التمويلي

(بآلاف دولارات الولايات المتحدة)

31 كانون الأول/ديسمبر 2022		31 كانون الأول/ديسمبر 2023		نفقات الإيجار الدنيا في
851	724			المستحقة في غضون أقل من سنة واحدة
1 531	5 162			المستحقة خلال فترة تتراوح بين سنة و 5 سنوات
2 670	61			المستحقة بعد 5 سنوات
5 052	5 947			مجموع الحد الأدنى لالتزامات عقود الإيجار التشغيلي

241 - تتراوح فترات ترتيبات الإيجار التشغيلي للأماكن بين سنة واحدة و 20 سنة، ويتضمن بعض منها بنوداً تجيز التجديد. وفي العادة، تُبرم عقود إيجار آلات النسخ التصويري لفترات تتراوح بين سنة واحدة وخمس سنوات، ويتضمن بعضها بنوداً تسمح بالتعديل و/أو الإنهاء المبكر في غضون 30 أو 60 أو 90 يوماً. وتمثل هذه المبالغ الالتزامات المقبلة فيما يتعلق بالحد الأدنى للشرط التعاقد مع مراعاة الزيادات السنوية في مدفوعات عقود الإيجار وفقاً لاتفاقات الإيجار المبرمة.

الالتزامات التعاقدية

242 - في وقت كتابة هذا التقرير، كانت الالتزامات المتعلقة بالمتكآت والمنشآت والمعدات والسلع والخدمات التعاقد عليها لكنها لم تُنفذ بعدُ كما يلي:

(بآلاف دولارات الولايات المتحدة)

31 كانون الأول/ديسمبر 2022		31 كانون الأول/ديسمبر 2023		
54	75			المتكآت والمنشآت والمعدات
13 109	13 755			السلع والخدمات
13 163	13 830			المجموع

243 - وتشمل السلع والخدمات التي جرى الإفصاح عنها عقوداً ممنوحة لفرادى المتعاقدين تصل قيمتها إلى 9,33 ملايين دولار وعقوداً تتعلق بصيانة المباني وخدمات التنظيف والأمن مقدمة لمبنى مقر الجامعة في طوكيو وتصل قيمتها إلى 0,44 مليون دولار.

الملاحظة 29

المخصصات والخصوم الاحتمالية والأصول الاحتمالية

المخصصات والخصوم الاحتمالية

244 - تُقيّد المخصصات باعتبارها خصوماً عندما يترتب على الجامعة التزام حالي قانوني أو ضمني بسبب أحداث سابقة، ومن المرجح أن تستلزم تسوية هذا الالتزام دفع مبلغ معين يمكن تقديره على نحو موثوق. والمبلغ المخصص هو أفضل تقدير للنفقات اللازمة للوفاء بهذا الالتزام في تاريخ الإبلاغ. ويُخصم المبلغ المقدر عندما يكون أثر القيمة الزمنية للنقود أثراً هاماً. والخصوم الاحتمالية يُفصح عنها إزاء المطالبات العالقة عندما يتعذر تحديد احتمالات نتائجها أو تقدير حجم الخسائر تقديراً معقولاً. وفي 31 كانون الأول/ديسمبر 2023، لم تكن هناك مخصصات مادية مقيّدة أو خصوم احتمالية ينبغي الإفصاح عنها.

الأصول الاحتمالية

245 - وفقاً للمعيار 19 من المعايير المحاسبية الدولية للقطاع العام: المخصصات والخصوم الاحتمالية والأصول الاحتمالية، يتم الإفصاح عن الأصول الاحتمالية عندما يؤدي حدث ما إلى تدفق محتمل لمنافع اقتصادية لصالح الجامعة.

246 - وفي 31 كانون الأول/ديسمبر 2023، بلغ حجم الأصول الاحتمالية للمساهمات المستقبلية 22,04 مليون دولار (2022: 6,29 ملايين دولار). وستُقيّد تلك المساهمات في الفترات المقبلة عند استيفاء معايير الاعتراف بالإيرادات. وتُعزى الزيادة أساساً إلى الاتفاق المتعلق بالمساهمات المتعددة السنوات لمعهد البيئة والأمن البشري التابع للجامعة ومكتب نائب رئيس الجامعة في أوروبا.

الملاحظة 30

الأحداث التالية لتاريخ الإبلاغ

247 - لم تطرأ أحداث جوهرية، إيجابية أو سلبية، بين تاريخ البيانات المالية وتاريخ الإذن بإصدارها كان يمكن أن تؤثر على تلك البيانات تأثيراً جوهرياً.

بيان المركز المالي في 31 كانون الأول/ديسمبر 2023، حسب صندوق التشغيل (تابع)

(بآلاف دولارات الولايات المتحدة)

صناديق التشغيل							الخصوم
							الخصوم المتداولة
المعهد المشترك بين جامعة الأمم	المعهد العالمي لبحوث	المعهد الدولي لتكنولوجيا	المعهد المشترك بين جامعة الأمم	المعهد العالمي لبحوث	المعهد الدولي لتكنولوجيا	المعهد المشترك بين جامعة الأمم	
مركز جامعة	الاقتماد الإنمائي التابع	البرامجيات التابع لجامعة	مركز جامعة	الاقتماد الإنمائي التابع	البرامجيات التابع لجامعة	مركز جامعة	
الأمم المتحدة	جامعة الأمم المتحدة	الأمم المتحدة	الأمم المتحدة	جامعة الأمم المتحدة	الأمم المتحدة	الأمم المتحدة	
برنامج جامعة الأمم	مركز جامعة	الأمم المتحدة	برنامج جامعة الأمم	مركز جامعة	الأمم المتحدة	برنامج جامعة الأمم	
المتحدة للتكنولوجيا الحيوية	الأمم المتحدة	الأمم المتحدة	المتحدة للتكنولوجيا الحيوية	الأمم المتحدة	الأمم المتحدة	المتحدة للتكنولوجيا الحيوية	
في أمريكا اللاتينية ومنطقة	جامعة الأمم المتحدة	جامعة الأمم المتحدة	في أمريكا اللاتينية ومنطقة	جامعة الأمم المتحدة	جامعة الأمم المتحدة	في أمريكا اللاتينية ومنطقة	
البحر الكاريبي	جامعة الأمم المتحدة	جامعة الأمم المتحدة	البحر الكاريبي	جامعة الأمم المتحدة	جامعة الأمم المتحدة	البحر الكاريبي	
16	18	97	327	142	311	659	الحسابات المستحقة الدفع والخصوم المستحقة
-	-	40	-	-	101	-	المبالغ المقبوضة سلفاً والإيرادات المؤجلة
2	18	42	60	575	11	1 069	الخصوم المتعلقة باستحقاقات الموظفين
-	-	-	-	-	-	8	خصوم عقود الإيجار
-	6	410	-	-	2 066	-	الخصوم الأخرى
-	-	-	-	-	-	39 706	الأرصدة المشتركة بين الصناديق المستحقة الدفع
18	42	589	387	717	2 489	41 442	مجموع الخصوم المتداولة

بيان المركز المالي في 31 كانون الأول/ديسمبر 2023 (تابع)

(بالآلاف دولارات الولايات المتحدة)

صناديق التشغيل							
برنامج جامعة الأمم	المعهد المشترك بين جامعة الأمم	المعهد الدولي لتكنولوجيا	المعهد العالمي لبحوث	مبنى مقر جامعة	مركز جامعة	الأمم المتحدة	
المتحدة للتكنولوجيا الحيوية	معهد الموارد الطبيعية	البرامجيات التابع لجامعة	المتحدة وجامعة ماستريخت للبحث	الاقتصاد الإنمائي التابع	الاقتصاد الإنمائي التابع	الاقتصاد الإنمائي التابع	
في أمريكا اللاتينية ومنطقة	في أفريقيا التابع	الأمم المتحدة	بشأن الابتكار والتكنولوجيا	جامعة الأمم المتحدة	جامعة الأمم المتحدة	جامعة الأمم المتحدة	
البحر الكاريبي	جامعة الأمم المتحدة	الأمم المتحدة	الأمم المتحدة	جامعة الأمم المتحدة	جامعة الأمم المتحدة	جامعة الأمم المتحدة	
							الخصوم غير المتداولة
-	-	-	-	-	-	-	المبالغ المقبوضة سلفاً والإيرادات المؤجلة
-	-	-	-	-	-	-	الخصوم المتعلقة باستحقاقات الموظفين
-	-	-	-	-	-	4	خصوم عقود الإيجار
-	82	8 608	-	-	38 923	-	الخصوم الأخرى
-	1	5	5	8	-	25	حصة المشاريع المشتركة: طريقة حقوق الملكية
-	83	8 613	5	8	38 923	29	مجموع الخصوم غير المتداولة
18	125	9 202	392	725	41 412	41 471	مجموع الخصوم
720	2 209	5 029	6 004	21 421	6 992	20 160	صافي مجموع الأصول ومجموع الخصوم
							صافي الأصول
720	2 209	5 029	6 004	21 421	6 992	20 160	الفوائض/(العجز) المتراكمة
-	-	-	-	-	-	-	صندوق الهبات
720	2 209	5 029	6 004	21 421	6 992	20 160	مجموع صافي الأصول

بيان المركز المالي في 31 كانون الأول/ديسمبر 2023 (تابع)

(بالآلاف دولارات الولايات المتحدة)

صناديق التشغيل						
معهد الدراسات المتقدمة				معهد الدراسات المقارنة		
معهد جامعة الأمم المتحدة للإدارة		المعهد الدولي للصحة العالمية التابع لجامعة الأمم المتحدة		معهد البيئة والأمن البشري التابع لجامعة الأمم المتحدة		معهد التنمية المستدامة التابع لجامعة الأمم المتحدة
المتقدمة	للأمم المتحدة	للأمم المتحدة	للأمم المتحدة	للأمم المتحدة	للأمم المتحدة	للأمم المتحدة
مياه	للأمم المتحدة	للأمم المتحدة	للأمم المتحدة	للأمم المتحدة	للأمم المتحدة	للأمم المتحدة
مياه	للأمم المتحدة	للأمم المتحدة	للأمم المتحدة	للأمم المتحدة	للأمم المتحدة	للأمم المتحدة
مياه	للأمم المتحدة	للأمم المتحدة	للأمم المتحدة	للأمم المتحدة	للأمم المتحدة	للأمم المتحدة
الأصول						
الأصول المتداولة						
النقدية ومكافئات النقدية	2 648	-	448	-	-	-
الاستثمارات	94	-	-	-	-	-
التبرعات المستحقة القبض	343	1 356	4 283	107	2 029	-
الحسابات الأخرى المستحقة القبض	8	-	83	6	15	-
الأصول الأخرى	-	3	17	41	5	-
الأرصدة المشتركة بين الصناديق المستحقة القبض	-	1 408	5 950	4 669	2 600	-
مجموع الأصول المتداولة	3 093	2 767	10 781	4 823	4 649	-
الأصول غير المتداولة						
الاستثمارات	30	-	-	-	-	-
التبرعات المستحقة القبض	1 770	2 736	2 453	-	169	-
الممتلكات والمنشآت والمعدات	2	-	16	715	17	-
الأصول غير الملموسة	-	-	4	-	-	-
الأصول الأخرى	-	-	-	-	-	-
مجموع الأصول غير المتداولة	1 802	2 736	2 473	715	186	-
مجموع الأصول	4 895	5 503	13 254	5 538	4 835	-

بيان المركز المالي في 31 كانون الأول/ديسمبر 2023 (تابع)

(بالآلاف دولارات الولايات المتحدة)

صناديق التشغيل							
			معهد الدراسات المتقدمة معهد جامعة للاستدامة الأمم المتحدة التابع لجامعة للمياه والبيئة الأمم المتحدة والصحة				
			معهد الدراسات المقارنة للتكامل الإقليمي التابع لجامعة الأمم المتحدة				
			معهد البيئة والأمن البشري التابع لجامعة الأمم المتحدة				
			المعهد الدولي للصحة العالمية التابع لجامعة الأمم المتحدة				
			معهد التنمية المستدامة المتكاملة لتدفقات المواد والموارد				
			معهد التنمية المستدامة التابع لجامعة الأمم المتحدة				
							الخصوم
							الخصوم المتداولة
							الحسابات المستحقة الدفع والخصوم المستحقة
	45	66	250	682	25	559	المبالغ المقبوضة سلفاً والإيرادات المؤجلة
	-	4	417	-	-	407	الخصوم المتعلقة باستحقاقات الموظفين
	124	219	250	25	47	257	خصوم عقود الإيجار
	-	-	-	-	-	-	الخصوم الأخرى
	-	47	-	-	-	-	الأرصدة المشتركة بين الصناديق المستحقة الدفع
	-	-	-	-	67	-	
	169	336	917	707	139	1 223	مجموع الخصوم المتداولة

بيان المركز المالي في 31 كانون الأول/ديسمبر 2023 (تابع)

(بالآلاف دولارات الولايات المتحدة)

صناديق التشغيل

	معهد الدراسات المتقدمة	معهد جامعة الأمم المتحدة	معهد الدراسات المقارنة	معهد البيئة والأمن البشري التابع لجامعة الأمم المتحدة	المعهد الدولي للصحة العالمية التابع لجامعة الأمم المتحدة	المتحدة لجامعة الأمم المتقدمة للتدفقات	معهد التنمية المستدامة لجامعة الأمم المتحدة	معهد الدراسات المقارنة	معهد الدراسات المقارنة	معهد الدراسات المقارنة	معهد الدراسات المقارنة	معهد الدراسات المقارنة
الخصوم غير المتداولة												
المبالغ المقبوضة سلفاً والإيرادات المؤجلة	-	-	-	-	-	-	-	-	-	-	-	-
الخصوم المتعلقة باستحقاقات الموظفين	-	-	-	-	-	-	-	-	-	-	-	-
خصوم عقود الإيجار	-	-	-	-	-	-	-	-	-	-	-	-
الخصوم الأخرى	-	-	-	-	663	-	-	-	-	-	-	-
حصة المشاريع المشتركة: طريقة حقوق الملكية	8	5	2	7	5	-	-	-	-	-	-	-
مجموع الخصوم غير المتداولة	8	5	2	7	668	5	5	174	1 004	924	709	144
مجموع الخصوم	1 231	144	709	924	1 004	174	1 004	1 004	1 004	924	709	144
صافي مجموع الأصول ومجموع الخصوم	6 138	4 751	4 794	12 330	4 534	4 661	4 534	4 661	4 534	12 330	4 794	4 751
صافي الأصول												
الفوائض/(العجز) المتراكمة	6 138	4 751	4 794	12 330	4 534	4 661	4 534	4 661	4 534	12 330	4 794	4 751
صندوق الهبات	-	-	-	-	-	-	-	-	-	-	-	-
مجموع صافي الأصول	6 138	4 751	4 794	12 330	4 534	4 661	4 534	4 661	4 534	12 330	4 794	4 751

بيان المركز المالي في 31 كانون الأول/ديسمبر 2023 (تابع)

(بالآلاف دولارات الولايات المتحدة)

المجموع، جامعة الأمم المتحدة	المبالغ الملغاة	الخصوم المتعلقة بنهاية الخدمة وما بعد التقاعد	صناديق التشغيل		معهد البحوث الاقتصادية والاجتماعية التابع لجامعة الأمم المتحدة	
			صندوق الهبات	مجموع صناديق التشغيل		
الأصول						
الأصول المتداولة						
28 449	-	384	1 645	26 420	-	النقدية ومكافآت النقدية
30 565	-	1 982	-	28 583	-	الاستثمارات
22 121	-	-	1 000	21 121	-	التبرعات المستحقة القبض
5 444	-	-	4 381	1 063	-	الحسابات الأخرى المستحقة القبض
524	-	-	-	524	-	الأصول الأخرى
-	(49 690)	494	9 917	39 279	-	الأرصدة المشتركة بين الصناديق المستحقة القبض
87 103	(49 690)	2 860	16 943	116 990	-	مجموع الأصول المتداولة
الأصول غير المتداولة						
407 534	-	620	397 973	8 941	-	الاستثمارات
12 950	-	-	-	12 950	-	التبرعات المستحقة القبض
57 822	-	-	-	57 822	-	الممتلكات والمنشآت والمعدات
385	-	-	-	385	-	الأصول غير الملموسة
186	-	-	-	186	-	الأصول الأخرى
478 877	-	620	397 973	80 284	-	مجموع الأصول غير المتداولة
565 980	(49 690)	3 480	414 916	197 274	-	مجموع الأصول
الخصوم						
الخصوم المتداولة						
9 136	-	-	5 939	3 197	-	الحسابات المستحقة الدفع والخصوم المستحقة

بيان المركز المالي في 31 كانون الأول/ديسمبر 2023 (تابع)

(بالآلاف دولارات الولايات المتحدة)

المجموع، جامعة الأمم المتحدة	المبالغ الملغاة	الخصوم المتعلقة بنهاية الخدمة وما بعد التقاعد	صندوق الهيئات	صناديق التشغيل		معهد البحوث الاقتصادية والاجتماعية التابع لجامعة الأمم المتحدة	
				مجموع صناديق التشغيل			
969	-	-	-	969	-	-	المبالغ المقبوضة سلفاً والإيرادات المؤجلة
3 140	-	441	-	2 699	-	-	الخصوم المتعلقة باستحقاقات الموظفين
8	-	-	-	8	-	-	خصوم عقود الإيجار
2 529	-	-	-	2 529	-	-	الخصوم الأخرى
-	(49 690)	-	9 917	39 773	-	-	الأرصدة المشتركة بين الصناديق المستحقة الدفع
15 782	(49 690)	441	15 856	49 175	-	-	مجموع الخصوم المتداولة

بيان المركز المالي في 31 كانون الأول/ديسمبر 2023 (تابع)

(بالآلاف دولارات الولايات المتحدة)

المجموع، جامعة الأمم المتحدة	المبالغ الملغاة	الخصوم المتعلقة بنهاية الخدمة وما بعد التقاعد	صندوق الهبات	صناديق التشغيل		
				معهد البحوث الاقتصادية والاجتماعية التابع لجامعة الأمم المتحدة	مجموع صناديق التشغيل	
						الخصوم غير المتداولة
-	-	-	-	-	-	المبالغ المقبوضة سلفاً والإيرادات المؤجلة
9 008	-	9 008	-	-	-	الخصوم المتعلقة باستحقاقات الموظفين
4	-	-	-	4	-	خصوم عقود الإيجار
48 276	-	-	-	48 276	-	الخصوم الأخرى
76	-	-	-	76	-	حصة المشاريع المشتركة: طريقة حقوق الملكية
57 364	-	9 008	-	48 356	-	مجموع الخصوم غير المتداولة
73 146	(49 690)	9 449	15 856	97 531	-	مجموع الخصوم
492 834	-	(5 969)	399 060	99 743	-	صافي مجموع الأصول ومجموع الخصوم
						صافي الأصول
93 774	-	(5 969)	-	99 743	-	الفوائض/(العجز) المتراكمة
399 060	-	-	399 060	-	-	صندوق الهبات
492 834	-	(5 969)	399 060	99 743	-	مجموع صافي الأصول

المرفق الثاني

بيان الأداء المالي للسنة المنتهية في 31 كانون الأول/ديسمبر 2023، حسب صندوق التشغيل

(بالآلاف دولارات الولايات المتحدة)

صناديق التشغيل						
مركز جامعة الأمم المتحدة	مبنى مقر جامعة الأمم المتحدة	المعهد العالمي لبحوث الاقتصاد الإنمائي التابع لجامعة الأمم المتحدة	المعهد المشترك بين جامعة الأمم المتحدة وجامعة ماستريخت للبحث والتدريب الاقتصادي والاجتماعيين بشأن الابتكار والتكنولوجيا	المعهد الدولي لتكنولوجيا البرمجيات التابع لجامعة الأمم المتحدة	معهد الموارد الطبيعية في أفريقيا التابع لجامعة الأمم المتحدة	برنامج جامعة الأمم المتحدة للتكنولوجيا الحيوية في أمريكا اللاتينية ومنطقة البحر الكاريبي
الإيرادات						
التبرعات	5 841	17 807	12 763	773	1 596	18
إيرادات الاستثمار	1 243	-	88	8	-	-
الإيرادات الأخرى	2 807	1 208	2 174	841	100	1
التحويلات من صندوق الهبات	12 177	2 271	5 078	1 550	961	954
مجموع الإيرادات	22 068	21 286	20 103	3 172	2 657	973
المصروفات						
مرتبات الموظفين وبدلاتهم واستحقاقاتهم	9 903	315	5 444	1 684	1 207	74
تكاليف الإيجار وعقود الإيجار والمنافع العامة	794	16 077	478	424	252	18
السفر	922	24	1 107	202	151	35
مصروفات الاستثمار (الصافية)	-	-	-	-	-	-
الاستهلاك والإهلاك	53	2 826	83	4	475	4
تعويضات غير الموظفين وبدلاتهم	1 337	-	2 863	303	100	197
اللوازم والمستهلكات	520	21	122	19	75	23
مصروفات التشغيل الأخرى	2 250	1 240	4 272	1 461	323	446
المصروفات الأخرى	11	-	9	-	5	-
تخصيص مصروفات صندوق الهبات	-	-	-	-	-	-
مجموع المصروفات	15 790	20 503	14 378	4 097	2 588	590
الفائض/(العجز) للسنة	6 278	783	5 725	(925)	2 516	383

بيان الأداء المالي للسنة المنتهية في 31 كانون الأول/ديسمبر 2023 (تابع)

(بالآلاف دولارات الولايات المتحدة)

صناديق التشغيل						
معهد الدراسات المتقدمة للاستدامة التابع لجامعة الأمم المتحدة	معهد جامعة الأمم المتحدة للمياه والبيئة والصحة	معهد الدراسات المقارنة للتكامل الإقليمي التابع لجامعة الأمم المتحدة	معهد البيئة والأمن البشري التابع لجامعة الأمم المتحدة	المعهد الدولي للصحة العالمية التابع لجامعة الأمم المتحدة	معهد جامعة الأمم المتحدة للإدارة المتكاملة لتنفقات المواد والموارد	معهد البحوث الاقتصادية والاجتماعية التابع لجامعة الأمم المتحدة
الإيرادات						
التبرعات	4 214	560	241	7 366	259	982
إيرادات الاستثمار	–	6	–	–	–	–
الإيرادات الأخرى	272	162	240	888	106	583
التحويلات من صندوق الهبات	–	–	–	241	3 804	–
مجموع الإيرادات	4 486	728	481	8 495	4 169	1 565
المصروفات						
مرتبات الموظفين وبدلاتهم واستحقاقاتهم	2 627	1 089	562	4 090	1 722	1 471
تكاليف الإيجار وعقود الإيجار والمنافع العامة	22	118	223	441	16	284
السفر	575	71	34	497	208	247
مصروفات الاستثمار (الصافية)	–	–	–	–	–	–
الاستهلاك والإهلاك	2	–	2	14	47	–
تعويضات غير الموظفين وبدلاتهم	451	79	33	754	264	398
اللوازم والمستهلكات	82	9	17	13	22	48
مصروفات التشغيل الأخرى	1 432	83	783	3 249	1 106	601
المصروفات الأخرى	1	1	–	1	–	–
تخصيص مصروفات صندوق الهبات	–	–	–	–	–	–
مجموع المصروفات	5 192	1 450	1 654	9 059	3 385	3 049
الفائض/(العجز) للسنة	(706)	(722)	(1 173)	(564)	784	(1 484)

بيان الأداء المالي للسنة المنتهية في 31 كانون الأول/ديسمبر 2023 (تابع)

(بالآلاف دولارات الولايات المتحدة)

مجموع صناديق التشغيل	صندوق الهبات	الخصوم المتعلقة بنهاية الخدمة وما بعد التقاعد	المبالغ الملغاة	المجموع، جامعة الأمم المتحدة
الإيرادات				
53 112	163	-	-	53 275
التبرعات				
1 345	54 977	118	-	56 440
إيرادات الاستثمار				
9 732	42	494	(2 204)	8 064
الإيرادات الأخرى				
31 098	-	-	(31 098)	-
التحويلات من صندوق الهبات				
95 287	55 182	612	(33 302)	117 779
مجموع الإيرادات				
المصروفات				
30 542	-	567	(494)	30 615
مرتبات الموظفين وبدلاتهم واستحقاقاتهم				
19 241	-	-	-	19 241
تكاليف الإيجار وعقود الإيجار والمنافع العامة				
4 193	-	-	-	4 193
السفر				
-	-	-	-	-
مصروفات الاستثمار (الصافية)				
3 510	-	-	-	3 510
الاستهلاك والإهلاك				
6 787	-	-	-	6 787
تعويضات غير الموظفين وبدلاتهم				
980	-	-	-	980
اللوازم والمستهلكات				
17 558	238	-	(1 710)	16 086
مصروفات التشغيل الأخرى				
28	-	-	-	28
المصروفات الأخرى				
-	31 098	-	(31 098)	-
تخصيص مصروفات صندوق الهبات				
82 839	31 336	567	(33 302)	81 440
مجموع المصروفات				
12 448	23 846	45	-	36 339
الفائض/(العجز) للسنة				

المرفق الثالث

بيان الاعتمادات في 31 كانون الأول/ديسمبر 2023

(بآلاف دولارات الولايات المتحدة)

أبواب الاعتمادات	الاعتمادات			النفقات			
	الاعتماد الأصلي	التغيرات	الاعتماد المنقح	المبالغ المدفوعة	الالتزامات غير المصفاة	مجموع النفقات	الرصيد الحر
مركز جامعة الأمم المتحدة							
البحوث وشبكات التدريب والنشر	2 273	4 758	7 031	5 582	852	6 434	597
تكاليف الموظفين وغيرهم من الأفراد	9 583	3 351	12 934	7 254	44	7 298	5 636
المصروفات العامة	2 189	483	2 672	1 839	27	1 866	806
المجموع الفرعي	14 045	8 592	22 637	14 675	923	15 598	7 039
مبنى مقر جامعة الأمم المتحدة							
البحوث وشبكات التدريب والنشر	-	-	-	-	-	-	-
تكاليف الموظفين وغيرهم من الأفراد	365	158	523	319	-	319	204
المصروفات العامة	2 361	801	3 162	1 530	301	1 831	1 331
المجموع الفرعي	2 726	959	3 685	1 849	301	2 150	1 535
المعهد العالمي لبحوث الاقتصاد الإنمائي التابع لجامعة الأمم المتحدة							
البحوث وشبكات التدريب والنشر	6 435	3 090	9 525	8 866	532	9 398	127
تكاليف الموظفين وغيرهم من الأفراد	3 732	67	3 799	3 572	38	3 610	189
المصروفات العامة	819	39	858	669	72	741	117
المجموع الفرعي	10 986	3 196	14 182	13 107	642	13 749	433
المعهد المشترك بين جامعة الأمم المتحدة وجامعة ماستريخت للبحث والتدريب الاقتصاديين والاجتماعيين بشأن الابتكار والتكنولوجيا							
البحوث وشبكات التدريب والنشر	2 019	(419)	1 600	1 283	44	1 327	273
تكاليف الموظفين وغيرهم من الأفراد	2 486	831	3 317	1 707	212	1 919	1 398
المصروفات العامة	1 125	364	1 489	1 076	106	1 182	307
المجموع الفرعي	5 630	776	6 406	4 066	362	4 428	1 978

بيان الاعتمادات في 31 كانون الأول/ديسمبر 2023 (تابع)

(بآلاف دولارات الولايات المتحدة)

أبواب الاعتمادات	الاعتمادات			النفقات			
	الاعتماد الأصلي	التغيرات	الاعتماد المنقح	المبالغ المدفوعة	الالتزامات غير المصفاة	مجموع النفقات	الرصيد الحر
المعهد الدولي لتكنولوجيا البرمجيات التابع لجامعة الأمم المتحدة							
البحوث وشبكات التدريب والنشر	122	340	462	289	2	291	171
تكاليف الموظفين وغيرهم من الأفراد	1 512	370	1 882	1 094	11	1 105	777
المصروفات العامة	791	420	1 211	698	40	738	473
المجموع الفرعي	2 425	1 130	3 555	2 081	53	2 134	1 421
معهد الموارد الطبيعية في أفريقيا التابع لجامعة الأمم المتحدة							
البحوث وشبكات التدريب والنشر	350	466	816	481	178	659	157
تكاليف الموظفين وغيرهم من الأفراد	417	(5)	412	389	-	389	23
المصروفات العامة	114	28	142	132	7	139	3
المجموع الفرعي	881	489	1 370	1 002	185	1 187	183
برنامج جامعة الأمم المتحدة للتكنولوجيا الحيوية في أمريكا اللاتينية ومنطقة البحر الكاريبي							
البحوث وشبكات التدريب والنشر	548	157	705	409	42	451	254
تكاليف الموظفين وغيرهم من الأفراد	93	18	111	87	-	87	24
المصروفات العامة	59	23	82	77	-	77	5
المجموع الفرعي	700	198	898	573	42	615	283
معهد الدراسات المقارنة للتكامل الإقليمي التابع لجامعة الأمم المتحدة							
البحوث وشبكات التدريب والنشر	622	(243)	379	139	223	362	17
تكاليف الموظفين وغيرهم من الأفراد	562	39	601	561	-	561	40
المصروفات العامة	478	5	483	93	383	476	7
المجموع الفرعي	1 662	(199)	1 463	793	606	1 399	64

بيان الاعتمادات في 31 كانون الأول/ديسمبر 2023 (تابع)

(بآلاف دولارات الولايات المتحدة)

أبواب الاعتمادات	الاعتمادات			النفقات			
	الاعتماد الأصلي	التغيرات	الاعتماد المنقح	المبالغ المدفوعة	الالتزامات غير المصفاة	مجموع النفقات	الرصيد الحر
معهد الدراسات المتقدمة للاستدامة التابع لجامعة الأمم المتحدة							
البحوث وشبكات التدريب والنشر	4 979	(181)	4 798	4 197	520	4 717	81
تكاليف الموظفين وغيرهم من الأفراد	704	117	821	376	2	378	443
المصروفات العامة	251	172	423	134	45	179	244
المجموع الفرعي	5 934	108	6 042	4 707	567	5 274	768
معهد جامعة الأمم المتحدة للمياه والبيئة والصحة							
البحوث وشبكات التدريب والنشر	200	169	369	130	6	136	233
تكاليف الموظفين وغيرهم من الأفراد	1 372	151	1 523	914	-	914	609
المصروفات العامة	336	160	496	203	3	206	290
المجموع الفرعي	1 908	480	2 388	1 247	9	1 256	1 132
معهد البيئة والأمن البشري التابع لجامعة الأمم المتحدة							
البحوث وشبكات التدريب والنشر	5 514	2 745	8 259	7 008	1 249	8 257	2
تكاليف الموظفين وغيرهم من الأفراد	1 172	36	1 208	1 104	23	1 127	81
المصروفات العامة	259	126	385	351	3	354	31
المجموع الفرعي	6 945	2 907	9 852	8 463	1 275	9 738	114
المعهد الدولي للصحة العالمية التابع لجامعة الأمم المتحدة							
البحوث وشبكات التدريب والنشر	614	1 246	1 860	1 389	283	1 672	188
تكاليف الموظفين وغيرهم من الأفراد	1 536	133	1 669	1 431	2	1 433	236
المصروفات العامة	356	63	419	327	26	353	66
المجموع الفرعي	2 506	1 442	3 948	3 147	311	3 458	490

بيان الاعتمادات في 31 كانون الأول/ديسمبر 2023 (تابع)

(بآلاف دولارات الولايات المتحدة)

الاعتمادات		الاعتمادات		الاعتمادات		أبواب الاعتمادات
الاعتماد الأصلي	التغيرات	الاعتماد المنقح	المبالغ المدفوعة	الالتزامات غير المصفاة	مجموع النفقات	
609	475	1 084	1 084	-	1 084	-
1 676	(363)	1 313	1 312	1	1 313	-
164	113	277	275	1	276	1
2 449	225	2 674	2 671	2	2 673	1
58 797	20 303	79 100	58 381	5 278	63 659	15 441

معهد جامعة الأمم المتحدة للإدارة المتكاملة لتدفقات المواد والموارد
البحوث وشبكات التدريب والنشر
تكاليف الموظفين وغيرهم من الأفراد
المصروفات العامة
المجموع الفرعي
المجموع

بيان المساهمات للفترة من كانون الثاني/يناير إلى كانون الأول/ديسمبر 2023 (تابع)

(بآلاف دولارات الولايات المتحدة)

المجموع	التبرعات العينية	المساهمات التشغيلية	المساهمات المقدمة إلى صندوق الهبات	
67	-	67	-	المكتب التنفيذي للأمين العام للأمم المتحدة
1 002	-	1 002	-	الوكالة الألمانية للتعاون الدولي
2	-	2	-	مؤسسة التصدي للتحديات العالمية (Global Challenges Foundation)
150	-	150	-	مؤسسة ستيفتلسن للتصدي للتحديات العالمية (Stiftelsen Global Challenges Foundation)
28	-	28	-	مؤسسة طاروم (Tarom Foundation)
38	-	38	-	المعهد البريطاني للقانون الدولي والمقارن مركز بحوث السياسات، جنيف
				التبرعات غير الحكومية
				مؤسسات الأمم المتحدة
70	-	70	-	مكتب الأمم المتحدة لخدمات المشاريع مكتب رئيس الجامعة
				التبرعات الحكومية
1 042	-	1 042	-	اليابان، وزارة الخارجية التبرعات غير الحكومية
				جهات أخرى
112	-	112	-	رابطة أسواق المزارعين، طوكيو مركز جامعة الأمم المتحدة، كوالا لامبور
				التبرعات الحكومية
23	23	-	-	ماليزيا، وزارة التعليم العالي الحكومة الإلكترونية
				التبرعات الحكومية

بيان المساهمات للفترة من كانون الثاني/يناير إلى كانون الأول/ديسمبر 2023 (تابع)

(بآلاف دولارات الولايات المتحدة)

المساهمات المقدمة إلى صندوق الهبات	المساهمات التشغيلية	التبرعات العينية	المجموع
-	-	116	116
البرتغال			
التبرعات غير الحكومية			
جهات أخرى			
-	11	-	11
مجموعة الرواد الدولية (Arrowad International Group)			
-	5 468	373	5 841
مركز جامعة الأمم المتحدة			
مبنى وأراضي مقر جامعة الأمم المتحدة			
التبرعات الحكومية			
-	-	17 668	17 668
اليابان، وزارة الخارجية			
التبرعات غير الحكومية			
مؤسسات الأمم المتحدة			
-	-	139	139
جامعة الأمم المتحدة			
-	-	17 807	17 807
مبنى وأراضي مقر جامعة الأمم المتحدة			
المعهد العالمي لبحوث الاقتصاد الإنمائي التابع لجامعة الأمم المتحدة			
التبرعات الحكومية			
-	(34)	-	(34)
الوكالة الفرنسية للتنمية			
-	9 327	-	9 327
النرويج			
-	2 222	-	2 222
الوزارة الاتحادية للشؤون الخارجية في سويسرا			
-	(617)	-	(617)
الوكالة السويدية للتعاون الإنمائي الدولي			
-	652	421	1 073
فنلندا، وزارة الخارجية			
-	36	-	36
حكومة المملكة المتحدة لبريطانيا العظمى وأيرلندا الشمالية، وزارة التنمية الدولية			

بيان المساهمات للفترة من كانون الثاني/يناير إلى كانون الأول/ديسمبر 2023 (تابع)

(بآلاف دولارات الولايات المتحدة)

المساهمات المقدمة إلى صندوق الهبات	المساهمات التشغيلية	التبرعات العينية	المجموع
التبرعات غير الحكومية			
<i>المفوضية الأوروبية</i>			
-	548	-	548
الاتحاد الأوروبي (المفوضية الأوروبية)			
<i>مؤسسات الأمم المتحدة</i>			
منظمة الأمم المتحدة للطفولة			
-	100	-	100
<i>جهات أخرى</i>			
الوكالة الألمانية للتعاون الدولي			
-	81	-	81
مركز سيادة القانون بجامعة هلسينكي			
-	27	-	27
-	12 342	421	12 763
المعهد العالمي لبحوث الاقتصاد الإنمائي التابع لجامعة الأمم المتحدة			
المعهد المشترك بين جامعة الأمم المتحدة وجامعة ماستريخت للبحث والتدريب الاقتصاديين والاجتماعيين بشأن الابتكار والتكنولوجيا			
التبرعات الحكومية			
هولندا (مملكة -)، وزارة التعليم والثقافة والعلوم			
-	70	-	70
مجلس بلدية ماستريخت			
-	335	-	335
التبرعات غير الحكومية			
<i>جهات أخرى</i>			
كلية ماستريخت للدراسات العليا في الحوكمة			
-	202	-	202
معهد ستيتشينغ ديلتاريس (Stichting Deltares)			
-	62	-	62
مؤسسة معهد ماستريخت للبحوث الاقتصادية المعني بالابتكار والتكنولوجيا			
-	104	-	104
-	773	-	773

بيان المساهمات للفترة من كانون الثاني/يناير إلى كانون الأول/ديسمبر 2023 (تابع)

(بآلاف دولارات الولايات المتحدة)

المساهمات المقدمة إلى صندوق الهبات	المساهمات التشغيلية	التبرعات العينية	المجموع
المعهد الدولي لتكنولوجيا البرمجيات التابع لجامعة الأمم المتحدة			
التبرعات الحكومية			
-	285	410	695
مؤسسة ماكاو			
التبرعات غير الحكومية			
مؤسسات الأمم المتحدة			
-	(3)	-	(3)
الاتحاد الدولي للاتصالات			
-	282	410	692
المعهد الدولي لتكنولوجيا البرمجيات التابع لجامعة الأمم المتحدة			
معهد الموارد الطبيعية في أفريقيا التابع لجامعة الأمم المتحدة			
التبرعات الحكومية			
-	-	80	80
غانا، وزارة التعليم			
التبرعات غير الحكومية			
جهات أخرى			
-	1 452	-	1 452
مركز بحوث التنمية الدولية			
-	16	-	16
مؤسسة أرض المستقبل السويدية (Stiftelsen Future Earth Sverig)			
-	48	-	48
المعهد الدولي للبيئة والتنمية			
-	1 516	80	1 596
معهد الموارد الطبيعية في أفريقيا التابع لجامعة الأمم المتحدة			
برنامج جامعة الأمم المتحدة للتكنولوجيا الحيوية في أمريكا اللاتينية ومنطقة البحر الكاريبي			
التبرعات الحكومية			
-	-	18	18
فنزويلا (جمهورية - البوليفارية)			
-	-	18	18
برنامج جامعة الأمم المتحدة للتكنولوجيا الحيوية في أمريكا اللاتينية ومنطقة البحر الكاريبي			

بيان المساهمات للفترة من كانون الثاني/يناير إلى كانون الأول/ديسمبر 2023 (تابع)

(بآلاف دولارات الولايات المتحدة)

المساهمات المقدمة إلى صندوق الهبات	المساهمات التشغيلية	التبرعات العينية	المجموع
معهد الدراسات المقارنة للتكامل الإقليمي التابع لجامعة الأمم المتحدة			
التبرعات الحكومية			
			بلجيكا
-	43	198	241
-	43	198	241
معهد الدراسات المقارنة للتكامل الإقليمي التابع لجامعة الأمم المتحدة			
معهد الدراسات المتقدمة للاستدامة التابع لجامعة الأمم المتحدة			
التبرعات الحكومية			
			مدينة يوكوهاما
-	-	12	12
			اليابان، وزارة التعليم والثقافة والرياضة والعلوم والتكنولوجيا
-	1 005	-	1 005
			اليابان، وزارة البيئة
-	2 379	-	2 379
			مجلس التعليم بمحافظة إيباراكي
-	5	-	5
			محافظة إيشيكاوا
-	188	-	188
			مدينة كانازاوا
-	188	-	188
			مؤسسة البيئة الكورية
-	78	-	78
التبرعات غير الحكومية			
<i>المفوضية الأوروبية</i>			
			الاتحاد الأوروبي (المفوضية الأوروبية)
-	62	-	62
مؤسسات الأمم المتحدة			
			منظمة الأغذية والزراعة للأمم المتحدة
-	39	-	39
<i>جهات أخرى</i>			
			مصرف التنمية الآسيوي، مانيتا
-	84	-	84
			جامعة تشيبا للتجارة (Commerce of University Chiba)
-	4	-	4
			جامعة إيهيمي (University Ehime)
-	4	-	4

بيان المساهمات للفترة من كانون الثاني/يناير إلى كانون الأول/ديسمبر 2023 (تابع)

(بالآلاف دولارات الولايات المتحدة)

المجموع	التبرعات العينية	المساهمات التشغيلية	المساهمات المقدمة إلى صندوق الهبات	
2	-	2	-	مؤسسة إيساكو ساتو التذكارية (Foundation Memorial Sato Eisaku)
4	-	4	-	جامعة هيروشيما
4	-	4	-	جامعة هوكايدو (University Hokkaido)
4	-	4	-	الجامعة المسيحية الدولية
4	-	4	-	جامعة اليابان الدولية
(10)	-	(10)	-	الوكالة اليابانية للعلوم والتكنولوجيا
76	-	76	-	الجمعية اليابانية للنهوض بالعلوم
4	-	4	-	جامعة كاناغاوا (University Kanagawa)
3	-	3	-	جامعة كيو (University Keio)
4	-	4	-	جامعة كوانسي غاكوين (University Gakuin Kwansei)
3	-	3	-	جامعة نارا للتعليم (Education of University Nara)
4	-	4	-	جامعة نوتردام سيشين (University Seishin Dame Notre)
4	-	4	-	جامعة أوكاياما
3	-	3	-	جامعة معهد أوكيناوا للدراسات العليا في العلوم والتكنولوجيا
3	-	3	-	جامعة أوساكا للدراسات الطبية والصيدلانية
3	-	3	-	جامعة أوساكا متروبوليتان (University Metropolitan Osaka)
4	-	4	-	جامعة أوساكا، معهد المبادرات الأكاديمية
3	-	3	-	شركة ريسونا القابضة (Resona Holdings, Inc.)
4	-	4	-	جامعة ريوكوكو (University Ryukoku)
4	-	4	-	جامعة شوا للموسيقى
4	-	4	-	جامعة سوكا (University Soka)
4	-	4	-	جامعة صوفيا، طوكيو
(3)	-	(3)	-	المؤسسة اليابانية من أجل جامعة الأمم المتحدة

بيان المساهمات للفترة من كانون الثاني/يناير إلى كانون الأول/ديسمبر 2023 (تابع)

(بآلاف دولارات الولايات المتحدة)

المساهمات المقدمة إلى صندوق الهبات	المساهمات التشغيلية	التبرعات العينية	المجموع
–	4	–	4
–	3	–	3
–	4	–	4
–	4	–	4
–	3	–	3
–	3	–	3
–	4	–	4
–	1	–	1
–	4	–	4
–	4 202	12	4 214
معهد الدراسات المتقدمة للاستدامة التابع لجامعة الأمم المتحدة			
معهد جامعة الأمم المتحدة للمياه والبيئة والصحة			
التبرعات غير الحكومية			
مؤسسات الأمم المتحدة			
–	79	–	79
فريق إدارة البيئة التابع للأمم المتحدة			
جهات أخرى			
–	(70)	70	–
جامعة ماكماستر (University McMaster)			
–	27	–	27
شركة ميان غروب (.Inc Group Miaan)			
–	454	–	454
منظمة مياه ومساعدات، كندا (Canada WaterAid)			
–	490	70	560
معهد جامعة الأمم المتحدة للمياه والبيئة والصحة			
معهد البيئة والأمن البشري التابع لجامعة الأمم المتحدة			
التبرعات الحكومية			
–	432	267	699
ألمانيا، الوزارة الاتحادية للتعليم والبحث			

بيان المساهمات للفترة من كانون الثاني/يناير إلى كانون الأول/ديسمبر 2023 (تابع)

(بآلاف دولارات الولايات المتحدة)

المجموع	التبرعات العينية	المساهمات التشغيلية	المساهمات المقدمة إلى صندوق الهبات	
				التبرعات غير الحكومية
				<i>المفوضية الأوروبية</i>
87	-	87	-	الاتحاد الأوروبي (المفوضية الأوروبية)
				<i>مؤسسات الأمم المتحدة</i>
(20)	-	(20)	-	أمانة اتفاقية الأمم المتحدة الإطارية بشأن تغير المناخ
150	-	150	-	أمانة اتفاقية الأمم المتحدة لمكافحة التصحر
100	-	100	-	مكتب الصناديق الاستثمارية المتعددة الشركاء التابع لبرنامج الأمم المتحدة الإنمائي
1 329	-	1 329	-	مبادرة تمويل برنامج الأمم المتحدة للبيئة
150	-	150	-	مكتب الأمم المتحدة لخدمات المشاريع
1 495	-	1 495	-	مكتب الأمم المتحدة للحد من مخاطر الكوارث
120	-	120	-	برنامج الأغذية العالمي
				<i>جهات أخرى</i>
19	-	19	-	مؤسسة ألكساندر فون همبولت (Alexander von Humboldt-Foundation)
70	-	70	-	المنظمة الأسقفية لرعاية البؤساء (Bischöfliches Hilfswerk Misereor e.V.)
(5)	-	(5)	-	المؤسسة الألمانية للبحوث (Forschungsgemeinschaft Deutsche)
783	-	783	-	الوكالة الألمانية للتعاون الدولي
385	-	385	-	مركز يوراك للبحوث (Eurac Research)
189	-	189	-	مبادرة ميونيخ للتأمين في مجال المناخ
1 702	-	1 702	-	مؤسسة أروفيردي للغابات الاستوائية (OroVerde Die Tropenwaldstiftung)
113	-	113	-	مؤسسة روبرت بوش ذات المسؤولية المحدودة (GmbH Stiftung Bosch Robert) 2
7 366	267	7 099	-	معهد البيئة والأمن البشري التابع لجامعة الأمم المتحدة

بيان المساهمات للفترة من كانون الثاني/يناير إلى كانون الأول/ديسمبر 2023 (تابع)
(بآلاف دولارات الولايات المتحدة)

المساهمات المقدمة إلى صندوق الهبات	المساهمات التشغيلية	التبرعات العينية	المجموع
التبرعات الحكومية			
المعهد الدولي للصحة العالمية التابع لجامعة الأمم المتحدة			
-	-	47	47
-	-	213	213
التبرعات غير الحكومية			
جهات أخرى			
-	(1)	-	(1)
-	47	212	259
المعهد الدولي للصحة العالمية التابع لجامعة الأمم المتحدة			
معهد جامعة الأمم المتحدة للإدارة المتكاملة لتدفقات المواد والموارد			
التبرعات الحكومية			
-	667	-	667
-	271	273	(2)
-	37	-	37
التبرعات غير الحكومية			
جهات أخرى			
-	2	-	2
-	1	-	1
-	4	-	4
-	982	273	709
معهد جامعة الأمم المتحدة للإدارة المتكاملة لتدفقات المواد والموارد			
معهد البحوث الاقتصادية والاجتماعية التابع لجامعة الأمم المتحدة			
التبرعات الحكومية			
163	-	-	163
معهد البحوث الاقتصادية والاجتماعية التابع لجامعة الأمم المتحدة			
163	-	-	163
53 275	19 976	33 136	163

ملاحظة: تعزى المبالغ السلبية للمساهمات التشغيلية أساساً إلى التسويات المحاسبية وإلى المبالغ المردودة إلى الجهات المانحة (انظر المرفق السادس).

المرفق الخامس

بيان التبرعات المعلنة غير المسددة في 31 كانون الأول/ديسمبر 2023

(بآلاف دولارات الولايات المتحدة)

التبرعات المعلنة غير المسددة في 1 كانون الثاني/يناير 2023	مضافاً إليها: التبرعات المعلنة الجديدة الواردة في عام 2023	مخصوماً منها: الأموال المحصلة خلال عام 2023	مضافاً إليها: الربح/(الخسارة) في أسعار صرف العملات	التبرعات المعلنة غير المسددة في 31 كانون الأول/ديسمبر 2023
صناديق التشغيل				
مركز جامعة الأمم المتحدة				
التبرعات الحكومية				
17	50	(50)	-	17
591	258	(1 496)	68	1 761
-	1 042	(1 044)	2	-
-	11	(11)	-	-
35	-	-	-	35
-	-	(683)	(46)	729
-	-	(436)	3	433
2 844	-	(2 156)	-	5 000
240	-	(271)	34	477
التبرعات غير الحكومية				
مؤسسات الأمم المتحدة				
-	67	(67)	-	-
200	200	-	-	-
20	-	(20)	-	40
1 100	1 850	(750)	-	-

بيان التبرعات المعلنة غير المسددة في 31 كانون الأول/ديسمبر 2023 (تابع)

(بالآلاف دولارات الولايات المتحدة)

التبرعات المعلنة غير المسددة في 31 كانون الأول/ديسمبر 2023	مضافاً إليها: الربح/(الخسارة) في أسعار صرف العملات	مخصوماً منها: الأموال المحصلة خلال عام 2023	مضافاً إليها: التبرعات المعلنة الجديدة الواردة في عام 2023	التبرعات المعلنة غير المسددة في 1 كانون الثاني/يناير 2023
جهات أخرى				
-	-	(2)	2	-
-	-	(11)	11	-
37	2	(78)	-	113
9	(8)	(101)	112	6
-	-	(27)	-	27
-	6	(1 557)	1 551	-
-	-	(99)	99	-
231	10	(332)	-	553
-	(1)	(107)	-	108
-	(1)	(22)	-	23
90	(1)	(80)	152	19
-	(2)	(28)	-	30
-	(1)	(54)	28	27
-	1	(39)	38	-
92	-	(135)	-	227
5 506	66	(9 656)	5 471	9 625
مركز جامعة الأمم المتحدة				

بيان التبرعات المعلنة غير المسددة في 31 كانون الأول/ديسمبر 2023 (تابع)

(بالآلاف دولارات الولايات المتحدة)

التبرعات المعلنة غير المسددة في 31 كانون الأول/ديسمبر 2023	مضافاً إليها: الربح/(الخسارة) في أسعار صرف العملات	مخصوماً منها: الأموال المحصلة خلال عام 2023	مضافاً إليها: التبرعات المعلنة الجديدة الواردة في عام 2023	التبرعات المعلنة غير المسددة في 1 كانون الثاني/يناير 2023
المعهد العالمي لبحوث الاقتصاد الإنمائي التابع لجامعة الأمم المتحدة				
التبرعات الحكومية				
883	75	(2 772)	652	2 928
				فنلندا، وزارة الخارجية
-	3	(22)	(34)	53
				الوكالة الفرنسية للتنمية
8 202	194	(2 382)	9 327	1 063
				النرويج
539	(106)	(621)	-	1 266
				جنوب أفريقيا، الخزانة الوطنية
-	45	(192)	(617)	764
				الوكالة السويدية للتعاون الإنمائي الدولي، إدارة التعاون في مجال البحوث
1 222	-	(1 000)	2 222	-
				سويسرا، الوزارة الاتحادية للشؤون الخارجية
549	54	(384)	36	843
				المملكة المتحدة لبريطانيا العظمى وأيرلندا الشمالية، وزارة التنمية الدولية
التبرعات غير الحكومية				
<i>المفوضية الأوروبية</i>				
149	2	-	147	-
				الاتحاد الأوروبي (المفوضية الأوروبية)
				مؤسسات الأمم المتحدة
100	-	-	100	-
				منظمة الأمم المتحدة للطفولة، موزامبيق
<i>جهات أخرى</i>				
83	2	-	81	-
				الوكالة الألمانية للتعاون الدولي
9	1	(59)	-	67
				معهد دراسات التنمية
-	-	(27)	27	-
				جامعة هلسينكي، مركز سيادة القانون
146	8	(89)	-	227
				جامعة كوبنهاغن، قسم الاقتصاد

بيان التبرعات المعلنة غير المسددة في 31 كانون الأول/ديسمبر 2023 (تابع)

(بالآلاف دولارات الولايات المتحدة)

التبرعات المعلنة غير المسددة في 31 كانون الأول/ديسمبر 2023	مضافاً إليها: الربح/(الخسارة) في أسعار صرف العملات	مخصوماً منها: الأموال المحصلة خلال عام 2023	مضافاً إليها: التبرعات المعلنة الجديدة الواردة في عام 2023	التبرعات المعلنة غير المسددة في 1 كانون الثاني/يناير 2023
11 882	278	(7 548)	11 941	7 211
المعهد العالمي لبحوث الاقتصاد الإنمائي التابع لجامعة الأمم المتحدة				
المعهد المشترك بين جامعة الأمم المتحدة وجامعة ماستريخت للبحث والتدريب الاقتصادي والاجتماعيين بشأن الابتكار والتكنولوجيا				
التبرعات الحكومية				
-	19	(1 223)	70	1 134
هولندا (مملكة -)، وزارة التعليم والثقافة والعلوم				
-	2	(644)	335	307
مجلس بلدية ماستريخت				
التبرعات غير الحكومية				
جهات أخرى				
115	6	(190)	-	299
المصرف الأوروبي للاستثمار				
-	-	(202)	202	-
كلية ماستريخت للدراسات العليا في الحوكمة				
-	-	(62)	62	-
معهد ستيتشيفغ ديلتاريس (Deltares Stichting)				
-	-	(104)	104	-
مؤسسة معهد ماستريخت للبحوث الاقتصادية المعني بالابتكار والتكنولوجيا				
115	27	(2 425)	773	1 740
المعهد المشترك بين جامعة الأمم المتحدة وجامعة ماستريخت للبحث والتدريب الاقتصادي والاجتماعيين بشأن الابتكار والتكنولوجيا				
المعهد الدولي لتكنولوجيا البرمجيات التابع لجامعة الأمم المتحدة				
التبرعات الحكومية				
44	-	(368)	312	100
مؤسسة ماكاو				

بيان التبرعات المعلنة غير المسددة في 31 كانون الأول/ديسمبر 2023 (تابع)

(بالآلاف دولارات الولايات المتحدة)

التبرعات المعلنة غير المسددة في 1 كانون الثاني/يناير 2023	الجديدة الواردة في عام 2023	المحصلة خلال عام 2023	مخصوماً منها: الأموال	مضافاً إليها: الربح/(الخسارة)	التبرعات المعلنة غير المسددة في 31 كانون الأول/ديسمبر 2023
التبرعات غير الحكومية					
<i>مؤسسات الأمم المتحدة</i>					
-	(3)	3	-	-	-
الاتحاد الدولي للاتصالات					
<i>جهات أخرى</i>					
11	-	-	2	13	11
مؤسسة معهد الدراسات العليا الدولية والإنمائية					
111	309	(365)	2	57	111
المعهد الدولي لتكنولوجيا البرمجيات التابع لجامعة الأمم المتحدة					
معهد الموارد الطبيعية في أفريقيا التابع لجامعة الأمم المتحدة					
<i>التبرعات غير الحكومية</i>					
<i>مؤسسات الأمم المتحدة</i>					
172	-	(172)	-	-	-
اللجنة الاقتصادية لأفريقيا					
<i>جهات أخرى</i>					
26	1 452	(571)	39	946	26
مركز بحوث التنمية الدولية					
-	16	-	-	16	-
مؤسسة أرض المستقبل السويدية (Stiftelsen Future Earth Sverige)					
-	48	(39)	1	10	-
المعهد الدولي للبيئة والتنمية					
163	-	(79)	6	90	163
مركز غرب أفريقيا للخدمات العلمية لتغير المناخ وتكيف استخدام الأراضي					
361	1 516	(861)	46	1 062	361
معهد الموارد الطبيعية في أفريقيا التابع لجامعة الأمم المتحدة					
معهد الدراسات المقارنة للتكامل الإقليمي التابع لجامعة الأمم المتحدة					
<i>التبرعات الحكومية</i>					
4 417	43	(1 138)	162	3 484	4 417
بلجيكا					

بيان التبرعات المعلنة غير المسددة في 31 كانون الأول/ديسمبر 2023 (تابع)

(بالآلاف دولارات الولايات المتحدة)

التبرعات المعلنة غير المسددة في 1 كانون الثاني/يناير 2023	الجديدة الواردة في عام 2023	المحصلة خلال عام 2023	مخصوماً منها: الأموال	مضافاً إليها: الربح/(الخسارة)	التبرعات المعلنة غير المسددة في 31 كانون الأول/ديسمبر 2023
التبرعات غير الحكومية					
<i>جهات أخرى</i>					
267	-	(66)	7		208
511	-	(131)	20		400
معهد الدراسات المقارنة للتكامل الإقليمي التابع لجامعة الأمم المتحدة					
5 195	43	(1 335)	189		4 092
معهد الدراسات المتقدمة للاستدامة التابع لجامعة الأمم المتحدة					
<i>التبرعات الحكومية</i>					
-	1 005	(914)	(91)		-
908	2 379	(3 310)	23		-
-	5	(5)	-		-
38	188	(141)	(14)		71
38	188	(175)	(15)		36
-	79	(76)	(3)		-
التبرعات غير الحكومية					
<i>المفوضية الأوروبية</i>					
-	17	(16)	(1)		-
<i>مؤسسات الأمم المتحدة</i>					
-	39	-	-		39
<i>جهات أخرى</i>					
-	84	(84)	-		-
22	-	-	-		22

بيان التبرعات المعلنة غير المسددة في 31 كانون الأول/ديسمبر 2023 (تابع)

(بالآلاف دولارات الولايات المتحدة)

التبرعات المعلنة غير المسددة في 1 كانون الثاني/يناير 2023	مضافاً إليها: التبرعات المعلنة الجديدة الواردة في عام 2023	مخصوماً منها: الأموال المحصلة خلال عام 2023	مضافاً إليها: الربح/(الخسارة) في أسعار صرف العملات	التبرعات المعلنة غير المسددة في 31 كانون الأول/ديسمبر 2023
-	4	(4)	-	-
-	4	(4)	-	-
-	2	(2)	-	-
-	4	(4)	-	-
-	4	(4)	-	-
-	4	(4)	-	-
-	4	(4)	-	-
-	96	(96)	-	-
-	(10)	10	-	-
20	76	(58)	(3)	35
-	4	(4)	-	-
-	4	(4)	-	-
-	4	(4)	-	-
-	4	(4)	-	-
-	4	(4)	-	-
-	4	(4)	-	-
-	4	(4)	-	-
-	3	(3)	-	-
-	3	(3)	-	-
-	4	(4)	-	-

بيان التبرعات المعلنة غير المسددة في 31 كانون الأول/ديسمبر 2023 (تابع)

(بالآلاف دولارات الولايات المتحدة)

التبرعات المعلنة غير المسددة في 1 كانون الثاني/يناير 2023	مضافاً إليها: التبرعات المعلنة الجديدة الواردة في عام 2023	مخصوماً منها: الأموال المحصلة خلال عام 2023	مضافاً إليها: الربح/(الخسارة) في أسعار صرف العملات	التبرعات المعلنة غير المسددة في 31 كانون الأول/ديسمبر 2023
-	96	(96)	-	-
-	4	(4)	-	-
-	4	(4)	-	-
-	4	(4)	-	-
-	4	(4)	-	-
-	4	(4)	-	-
-	4	(4)	-	-
-	3	(3)	-	-
-	4	(4)	-	-
-	4	(4)	-	-
-	4	(4)	-	-
-	4	(4)	-	-
-	4	(4)	-	-
-	4	(4)	-	-
-	4	(4)	-	-
1 026	4 354	(5 073)	(104)	203
معهد الدراسات المتقدمة للاستدامة التابع لجامعة الأمم المتحدة				
معهد جامعة الأمم المتحدة للمياه والبيئة والصحة				
التبرعات الحكومية				
2 950	-	(1 467)	33	1 516
كندا، وزارة الخارجية والتجارة والتنمية				
التبرعات غير الحكومية				
مؤسسات الأمم المتحدة				
-	79	-	-	79
فريق إدارة البيئة التابع للأمم المتحدة				
25	-	-	-	25
برنامج الأمم المتحدة للبيئة				

بيان التبرعات المعلنة غير المسددة في 31 كانون الأول/ديسمبر 2023 (تابع)

(بالآلاف دولارات الولايات المتحدة)

التبرعات المعلنة غير المسددة في 1 كانون الثاني/يناير 2023	الجديدة الواردة في عام 2023	المحصلة خلال عام 2023	مخصوماً منها: الأموال مضافاً إليها: الربح/(الخسارة) في أسعار صرف العملات	التبرعات المعلنة غير المسددة في 31 كانون الأول/ديسمبر 2023
<i>جهات أخرى</i>				
70	(70)	-	-	-
جامعة ماكماستر (University McMaster)				
-	27	(9)	-	18
شركة ميان غروب (Inc Group Miaan)				
-	454	-	21	475
منظمة مياه ومساعدات، كندا (Canada WaterAid)				
3 045	490	(1 476)	54	2 113
معهد جامعة الأمم المتحدة للمياه والبيئة والصحة				
معهد البيئة والأمن البشري التابع لجامعة الأمم المتحدة				
التبرعات الحكومية				
2 398	431	(1 879)	72	1 022
ألمانيا، الوزارة الاتحادية للتعليم والبحث				
2 892	-	(2 933)	41	-
ألمانيا، الوزارة الاتحادية للبيئة وحفظ الطبيعة والأمان النووي				
532	-	(548)	16	-
وزارة التعليم والبحث في ولاية شمال الراين، فستاليا				
التبرعات غير الحكومية				
المفوضية الأوروبية				
-	87	(87)	-	-
الاتحاد الأوروبي (المفوضية الأوروبية)				
مؤسسات الأمم المتحدة				
-	149	(149)	-	-
أمانة اتفاقية الأمم المتحدة لمكافحة التصحر				
-	100	(100)	-	-
مكتب الصناديق الاستثمارية المتعددة الشركاء التابع لبرنامج الأمم المتحدة الإنمائي				
-	1 329	(971)	17	375
مبادرة تمويل برنامج الأمم المتحدة للبيئة				
56	(20)	(40)	4	-
أمانة اتفاقية الأمم المتحدة الإطارية بشأن تغير المناخ ⁽¹⁾				
-	1 495	(224)	-	1 271
مكتب الأمم المتحدة للحد من مخاطر الكوارث				
-	150	(150)	-	-
مكتب الأمم المتحدة لخدمات المشاريع				

بيان التبرعات المعلنة غير المسددة في 31 كانون الأول/ديسمبر 2023 (تابع)

(بالآلاف دولارات الولايات المتحدة)

التبرعات المعلنة غير المسددة في 31 كانون الأول/ديسمبر 2023	مضافاً إليها: الربح/(الخسارة) في أسعار صرف العملات	مخصوماً منها: الأموال المحصلة خلال عام 2023	مضافاً إليها: التبرعات المعلنة الجديدة الواردة في عام 2023	التبرعات المعلنة غير المسددة في 1 كانون الثاني/يناير 2023
120	-	-	120	-
				برنامج الأغذية العالمي جهات أخرى
-	-	(19)	19	-
				مؤسسة ألكساندر فون همبولت (Alexander von Humboldt-Foundation)
39	3	(52)	-	88
				مؤسسة CIMA للبحوث (Foundation Research CIMA)
341	1	(530)	783	87
				الوكالة الألمانية للتعاون الدولي
59	3	(13)	69	-
				منظمة الأساقفة الكاثوليك الألمان للتعاون الإنمائي
-	1	(3)	(5)	7
				مؤسسة البحوث الألمانية
388	9	(380)	385	374
				مركز يوراك للبحوث (Eurac Research)
819	34	(601)	189	1 197
				مبادرة ميونيخ للتأمين في مجال المناخ
-	1	(49)	-	48
				مؤسسة ميونيخ ري (Re Munich)
64	5	(14)	-	73
				جامعة نيوكاسل
1 751	49	-	1 702	-
				مؤسسة أروفيردي للغابات الاستوائية (Tropical OroVerde Foundation Forest)
117	4	-	113	-
				مؤسسة روبرت بوش ذات المسؤولية المحدودة (Robert GmbH Stiftung Bosch)
370	26	(352)	-	696
				شركة زوج الألمانية (gGmbH ZUG)
6 736	286	(9 094)	7 096	8 448
				معهد البيئة والأمن البشري التابع لجامعة الأمم المتحدة
				المعهد الدولي للصحة العالمية التابع لجامعة الأمم المتحدة
				التبرعات الحكومية
-	(6)	(206)	212	-
				السويد، وزارة الخارجية

بيان التبرعات المعلنة غير المسددة في 31 كانون الأول/ديسمبر 2023 (تابع)

(بالآلاف دولارات الولايات المتحدة)

التبرعات المعلنة غير المسددة مضافاً إليها: التبرعات المعلنة مخصوماً منها: الأموال مضافاً إليها: الربح/(الخسارة) التبرعات المعلنة غير المسددة في
في 1 كانون الثاني/يناير 2023 الجديدة الواردة في عام 2023 المحصلة خلال عام 2023 في أسعار صرف العملات 31 كانون الأول/ديسمبر 2023

التبرعات غير الحكومية					
جهات أخرى					
107	4	(422)	-	525	مركز بحوث التنمية الدولية
-	-	-	(1)	1	كلية لندن للنظافة الصحية وطب المناطق المدارية
107	(2)	(628)	211	526	المعهد الدولي للصحة العالمية التابع لجامعة الأمم المتحدة
					معهد جامعة الأمم المتحدة للإدارة المتكاملة لتدفقات المواد والموارد
التبرعات الحكومية					
1 415	70	(1 998)	666	2 677	ألمانيا، الوزارة الاتحادية للتعليم والبحث
-	1	(38)	37	-	مؤسسة البيئة الكورية
593	35	(545)	(2)	1 105	وزارة التعليم العالي والبحوث والفنون في ولاية ساكسون
التبرعات غير الحكومية					
جهات أخرى					
-	-	(2)	2	-	مؤسسة ألكساندر فون همبولت (Alexander von Humboldt-Foundation)
100	5	(193)	-	288	مؤسسة GmbH Immobilienkonzepte BoB
-	-	(1)	1	-	خدمة التبادل الأكاديمي الكاثوليكي
-	(1)	(25)	-	26	المركز الألماني لشؤون الفضاء الجوي
-	2	(77)	-	75	الوكالة الألمانية للتعاون الدولي
-	-	(4)	4	-	معهد لايبنتز للتنمية الحضرية والإقليمية الإيكولوجية

بيان التبرعات المعلنة غير المسددة في 31 كانون الأول/ديسمبر 2023 (تابع)

(بالآلاف دولارات الولايات المتحدة)

التبرعات المعلنة غير المسددة في 31 كانون الأول/ديسمبر 2023	مضافاً إليها: الربح/(الخسارة) في أسعار صرف العملات	مخصوماً منها: الأموال المحصلة خلال عام 2023	مضافاً إليها: التبرعات المعلنة الجديدة الواردة في عام 2023	التبرعات المعلنة غير المسددة في 1 كانون الثاني/يناير 2023
90	6	(55)	-	139
مؤسسة Dresden TU				
2 198	118	(2 938)	708	4 310
معهد جامعة الأمم المتحدة للإدارة المتكاملة لتدفقات المواد والموارد				
معهد التنمية المستدامة التابع لجامعة الأمم المتحدة				
التبرعات الحكومية				
8 000	-	-	-	8 000
الجزائر				
8 000	-	-	-	8 000
معهد التنمية المستدامة التابع لجامعة الأمم المتحدة				
معهد البحوث الاقتصادية والاجتماعية التابع لجامعة الأمم المتحدة				
التبرعات الحكومية				
5 000	-	-	-	5 000
السنغال، وزارة الخارجية				
5 000	-	-	-	5 000
معهد البحوث الاقتصادية والاجتماعية التابع لجامعة الأمم المتحدة				
47 071	960	(41 399)	32 912	54 598
مجموع صناديق التشغيل في 31 كانون الأول/ديسمبر 2023				
صندوق الهبات				
مركز جامعة الأمم المتحدة				
التبرعات الحكومية				
1 000	-	-	-	1 000
البرتغال				
1 000	-	-	-	1 000
مركز جامعة الأمم المتحدة				
معهد الموارد الطبيعية في أفريقيا التابع لجامعة الأمم المتحدة				
التبرعات الحكومية				
3 040	126	-	-	2 914
الكاميرون				

بيان التبرعات المعلنة غير المسددة في 31 كانون الأول/ديسمبر 2023 (تابع)

(بالآلاف دولارات الولايات المتحدة)

التبرعات المعلنة غير المسددة في 31 كانون الأول/ديسمبر 2023	مضافاً إليها: الربح/(الخسارة) في أسعار صرف العملات	مخصوماً منها: الأموال المحصلة خلال عام 2023	مضافاً إليها: التبرعات المعلنة الجديدة الواردة في عام 2023	التبرعات المعلنة غير المسددة في 1 كانون الثاني/يناير 2023
200	-	-	-	200
3 240	126	-	-	3 114
45 000	-	-	-	45 000
45 000	-	-	-	45 000
1 000	-	(163)	163	1 000
1 000	-	(163)	163	1 000
50 240	126	(163)	163	50 114
97 311	1 086	(41 562)	33 075	104 712
(62 240)	374	-	-	(62 614)
35 071	1 460	(41 562)	33 075	42 098

(أ) يشمل الخسارة النقدية.

(ب) يشمل مبلغ 500 000 دولار يمثل إرجاع المخصصات المرصودة لخسائر السنة السابقة في التبرعات المستحقة القبض في عمود الربح/(الخسارة) في أسعار صرف العملات.

المرفق السادس

بيان المبالغ المردودة إلى الجهات المانحة

(بآلاف دولارات الولايات المتحدة)

الجهة المانحة	الوحدة العاملة	31 كانون الأول/ديسمبر 2023
فنلندا، وزارة الخارجية	المعهد العالمي لبحوث الاقتصاد الإنمائي التابع لجامعة الأمم المتحدة	1
النرويج	المعهد العالمي لبحوث الاقتصاد الإنمائي التابع لجامعة الأمم المتحدة	1
الاتحاد الدولي للاتصالات	المعهد الدولي لتكنولوجيا البرمجيات التابع لجامعة الأمم المتحدة	3
مؤسسة ماكاو	المعهد الدولي لتكنولوجيا البرمجيات التابع لجامعة الأمم المتحدة	64
المؤسسة اليابانية من أجل جامعة الأمم المتحدة	معهد الدراسات المتقدمة للاستدامة التابع لجامعة الأمم المتحدة	16
الوكالة اليابانية للعلوم والتكنولوجيا	معهد الدراسات المتقدمة للاستدامة التابع لجامعة الأمم المتحدة	10
مجموع المبالغ المردودة إلى الجهات المانحة للسنة		95

130924 100924 24-11481 (A)

