

Distr.: General
2 July 2024
Arabic
Original: English

المجلس التنفيذي لبرنامج الأمم المتحدة الإنمائي وصندوق الأمم المتحدة للسكان ومكتب الأمم المتحدة لخدمات المشاريع



الدورة العادية الثانية لعام 2024

من 26 إلى 29 آب/أغسطس 2024، نيويورك

البند 7 من جدول الأعمال المؤقت

بيان المدير التنفيذي لمكتب الأمم المتحدة لخدمات المشاريع

التقرير الإحصائي السنوي عن مشتريات الأمم المتحدة لعام 2023

موجز

يقدم المدير التنفيذي لمكتب الأمم المتحدة لخدمات المشاريع هذا التقرير عن مشتريات مؤسسات منظومة الأمم المتحدة إلى المجلس التنفيذي عملاً بقراره 38/2007 ويمكن الحصول على التقرير الإحصائي السنوي الكامل لعام 2023 عن مشتريات الأمم المتحدة باللغة المقدم بها من أمانة المجلس التنفيذي ومن الموقع الشبكي لبوابة الأمم المتحدة العالمية للمشتريات (<http://www.ungm.org/ASR>).

ويصادف صدور هذا التقرير مناسبة بارزة، فهو يتزامن مع مرور 40 سنة على استمرار منظومة الأمم المتحدة في الإبلاغ عن أنشطة المشتريات من خلال التقرير الإحصائي السنوي.

واشترت المؤسسات الاثنان والثلاثون التي قدمت بيانات لإدراجها في التقرير الإحصائي السنوي سلعا وخدمات بقيمة 24,9 بليون دولار في عام 2023، وهو ما يمثل انخفاضا بنسبة 15,7 في المائة، أو 4,7 بلايين دولار، مقارنة بعام 2022. وبلغت المشتريات من أقل البلدان نموا 5,0 بلايين دولار، أو 20,1 في المائة من مجموع مشتريات الأمم المتحدة.

ويتضمن التقرير الإحصائي السنوي لعام 2023 ما يلي:

(أ) تحليل لاتجاهات مشتريات الأمم المتحدة حسب المؤسسات، والسلع والخدمات، وقطاع السلع والخدمات وفئتها، والبلدان، ومناطق التوريد؛

(ب) تحليل مشتريات الأمم المتحدة من موردين في أقل البلدان نموا والبلدان النامية غير الساحلية والدول الجزرية الصغيرة النامية؛



(ج) تحليل الشراء التعاوني فيما بين مؤسسات الأمم المتحدة؛

(د) تحليل ممارسات الشراء المستدام في منظومة الأمم المتحدة.

ويتضمن الموقع الشبكي **للتقرير الإحصائي السنوي** لوحات متابعة تفاعلية تتيح للمستعملين الوصول إلى بيانات المشتريات مصنفة حسب المؤسسة المشتريّة التابعة للأمم المتحدة والبلد المورّد وفئة المشتريات، وكذلك تفاصيل المشتريات من السلع والخدمات الرئيسية (التي تزيد قيمتها عن 30 000 دولار).

عناصر قرار

قد يود المجلس التنفيذي أن يحيط علماً بهذا التقرير وأن يرحب بما يتضمنه من بيانات وتحليلات.

المحتويات

الصفحة

الفصل

4	ملاحظات
6	أولا - مجموع مشتريات الأمم المتحدة في عام 2023
6	ثانيا - المشتريات حسب القطاع
9	ثالثا - المشتريات حسب فئات السلع والخدمات
11	رابعا - المشتريات حسب مناطق الموردين
12	خامسا - البلدان الموردة الرئيسية
15	سادسا - المشتريات من أقل البلدان نموا والبلدان النامية غير الساحلية والدول الجزرية الصغيرة النامية
20	سابعا - مشتريات مؤسسات منظومة الأمم المتحدة
24	ثامنا - المشتريات التعاونية
28	تاسعا - المشتريات المستدامة
36	المؤسسات المشاركة

المرفق

ملاحظات

- '1' يمكن الاطلاع على الملاحظات الشاملة المتعلقة بمنهجية جمع البيانات وعرضها على الموقع الشبكي عبر الرابط <http://www.ungm.org/ASR>.
- '2' عندما يشير هذا التقرير إلى مشتريات الأمم المتحدة أو منظومة الأمم المتحدة أو مؤسسات الأمم المتحدة، فهو إنما يشير إلى أنشطة الشراء التي نفذتها المؤسسات الاثنان والثلاثون التي قدمت بيانات عن المشتريات لإدراجها في التقرير الإحصائي السنوي لعام 2023.
- '3' يُقصد بالشراء اقتناء ممتلكات عقارية أو سلع أو منتجات أخرى (بما فيها الممتلكات الفكرية) أو أشغال أو خدمات، إما بشرائها أو استئجارها. ورغم أنه يمكن أن يكون هناك اختلاف بين الأنظمة والمنهجيات التي تطبقها مؤسسات الأمم المتحدة في تسجيل بيانات المشتريات وعرضها في التقارير بشكل فردي، فإنه يُستخدم في التقرير الإحصائي السنوي تعريف موحد للمشتريات⁽¹⁾، وتُجمع البيانات المدرجة فيه بصيغة موحدة. وقد تُنشر بعض المؤسسات إحصاءات عن المشتريات تختلف عن تلك التي تُنشر في التقرير الإحصائي السنوي وبعضها الآخر قد يكون لديه قيود على مستوى التفاصيل التي يستطيع تقديمها.
- '4' تُسجل أوامر الشراء وعقود الخدمات في التقرير حسب قيمة العقد وليس حسب النفقات المتكبدة.
- '5' فيما يتعلق بتصنيف السلع والخدمات، يستخدم التقرير المعيار المعتمد في مدونة الأمم المتحدة الموحدة للمنتجات والخدمات⁽²⁾، وهو معيار متعدد القطاعات ومتاح للجمهور، يُصنّف السلع والخدمات بأقصى قدر ممكن من التفصيل. وقد اختُصر أو عُذّل بعض الأسماء المأخوذة من المدونة.
- '6' يشير مصطلحا "بلد" و "بلدان" حيثما يردان في جميع أجزاء التقرير إلى بلدان وأقاليم. وما لم ينص على خلاف ذلك، يشير المصطلحان إلى البلدان الموردة التي أبلغت عنها المؤسسة المقدمة للبيانات. وأدرجت أسماء البلدان، وكذلك تصنيفها بحسب المنطقة الجغرافية، باستخدام الرموز الموحدة للبلدان أو المناطق المستخدمة للأغراض الإحصائية، التي يُشار إليها بـ "المعيار M49"⁽³⁾ (والتي أعدتها شعبة الإحصاءات بالأمانة العامة للأمم المتحدة). ولأغراض التحليل، يستخدم التقرير الإحصائي السنوي التصنيفات القطرية "أقل البلدان نمواً" و "البلدان النامية غير الساحلية" و "الدول الجزرية الصغيرة النامية"، وفقاً لمعيار M49 الحالي في نهاية الفترة المشمولة بالتقرير. ولا تعكس التسميات المستخدمة أي رأي من آراء الأمم المتحدة فيما يتعلق بالمركز

(1) تمشياً مع دليل الممارسة في مجال المشتريات في الأمم المتحدة المتاح على الرابط التالي:
<https://www.ungm.org/Shared/KnowledgeCenter/Pages/PPH2>

(2) انظر الرابط: <http://www.unspsc.org>

(3) انظر الرابط: <https://unstats.un.org/unsd/methodology/m49>

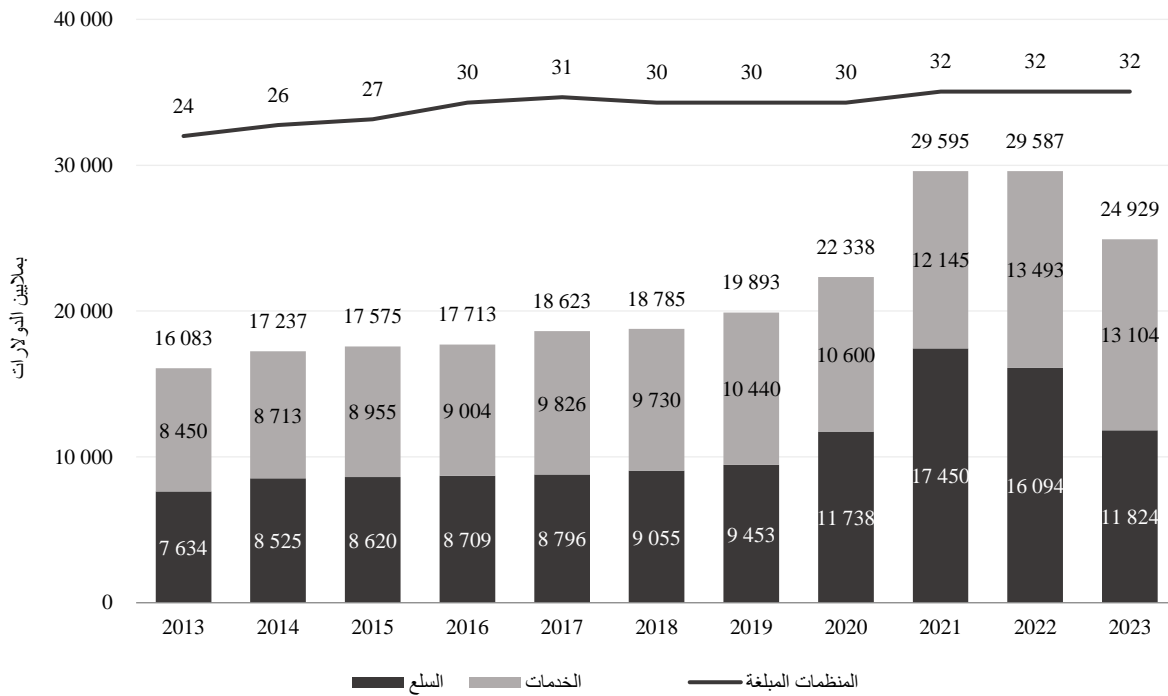
القانوني لأي بلد أو إقليم أو مدينة أو منطقة أو بشأن سلطات أيّ منها أو بشأن تعيين حدودها أو تخومها. ويهدف تصنيف البلدان أو المناطق ضمن مجموعات معينة إلى تيسير العمل الإحصائي، ولا يعكس أي افتراض من جانب الأمم المتحدة بشأن الانتماء السياسي أو أي انتماء آخر للبلدان أو الأقاليم.

أولاً - مجموع مشتريات الأمم المتحدة في عام 2023

1 - بلغت مشتريات الأمم المتحدة في عام 2023 ما مجموعه 24,9 بليون دولار. وكان هذا ثالث أعلى مستوى للمشتريات على الإطلاق، على الرغم من تسجيل انخفاض قدره 4,7 بلايين دولار، أو 15,7 في المائة، مقارنة بعام 2022. ويعزى الانخفاض في المقام الأول إلى انخفاض في المشتريات من السلع. فقد اشترت مؤسسات الأمم المتحدة سلعا بقيمة 11,8 بليون دولار في عام 2023، بانخفاض من 16,1 بليون دولار في عام 2022. وشهدت المشتريات من الخدمات انخفاضا متواضعا، من 13,5 بليون دولار في عام 2022 إلى 13,1 بليون دولار في عام 2023.

الشكل 1

مجموع المشتريات من السلع والخدمات، وعدد المؤسسات المبلّغة، 2013-2023



ثانياً - المشتريات حسب القطاع

2 - في حين ظل قطاع الصحة أكبر قطاع في مشتريات الأمم المتحدة في عام 2023، فقد شهد انخفاضاً قدره 2,7 بلايين دولار مقارنةً بالارتفاعات القياسية التي شهدتها في العامين الماضيين. ويعكس هذا الانخفاض العودة إلى مستويات المشتريات التي كانت سائدة قبل الجائحة في أعقاب الاستجابة المتزايدة لجائحة كوفيد-19 والتحويلات في أولويات المشاريع لدى فرادى المؤسسات. وفي عام 2023، بلغت قيمة المشتريات في مجال الصحة 4,8 بلايين دولار، وهو ما يمثل حوالي خمس إجمالي حجم مشتريات الأمم المتحدة.

3 - وغطت معظم مشتريات الأمم المتحدة في مجال الصحة اللوازم والمعدات الصحية الملموسة. وشمل الجزء الأكبر من تلك المشتريات شريحة المستحضرات الصيدلانية ووسائل منع الحمل واللقاحات، بقيمة 3,5 بلايين دولار، وشريحة المعدات واللوازم الطبية بقيمة 1,1 بليون دولار. وظلت منظمة الأمم المتحدة للطفولة (اليونيسف) المشتري الرائد في هذا القطاع، إذ بلغت قيمة مشترياتها 2,9 بلايين دولار في عام 2023. وتلت اليونيسف منظمة الصحة للبلدان الأمريكية بقيمة 696 مليون دولار ومنظمة الصحة العالمية بقيمة 329 مليون دولار.

4 - وبلغت قيمة مشتريات قطاع التشييد والهندسة والعلوم 3,5 بلايين دولار في عام 2023 ليعود إلى المركز الثاني بعد أن أقصاه منه قطاع الأغذية والزراعة في عام 2022. وظل حجم المشتريات في هذا القطاع مستقراً نسبياً على مدى السنوات الثلاث السابقة، مما يبرز استمرار تركيز الأمم المتحدة على تطوير البنية التحتية والمشاريع العلمية على الصعيد العالمي. وكانت اليونيسف أكبر مؤسسة مشتريّة إذ أنفقت 684 مليون دولار (بزيادة قدرها 18 مليون دولار)، يليها مكتب الأمم المتحدة لخدمات المشاريع بمبلغ 556 مليون دولار، ثم برنامج الأمم المتحدة الإنمائي (البرنامج الإنمائي) بمبلغ 508 ملايين دولار.

5 - وفي حين شهدت المشتريات الإجمالية لهذا القطاع تغييراً هامشياً، إلا أن بعض مؤسسات الأمم المتحدة زادت من مشترياتها في هذا القطاع بشكل كبير. فقد زاد مكتب الأمم المتحدة لخدمات المشاريع حجم مشترياته في هذا المجال بنسبة الضعفين تقريباً مقارنةً بعام 2022 (بمبلغ 183 مليون دولار، أو ما نسبته 48,9 في المائة). وبالمثل، شهدت المنظمة الدولية للهجرة ارتفاعاً كبيراً في مشترياتها في هذا القطاع (بمبلغ 108 ملايين دولار، أو ما نسبته 57,2 في المائة).

6 - وكان قطاع الأغذية والزراعة ثالث أكبر قطاع في عام 2023، على الرغم من تسجيل انخفاض كبير بلغ 1,5 بليون دولار مقارنة بعام 2022. ويمكن أن يُعزى الانخفاض إلى حد كبير إلى انخفاض مشتريات برنامج الأغذية العالمي، وهو المؤسسة الرئيسية التي تقوم بالشراء في هذا القطاع، إذ سجلت انخفاضاً بقيمة 1,4 بليون دولار مقارنة بعام 2022. وظلت منتجات الأغذية والمشروبات إلى حد بعيد أكبر شريحة في هذا القطاع، على الرغم من تسجيلها انخفاضاً إجمالياً قدره 1,6 بليون دولار. وكانت منظمة الأغذية والزراعة للأمم المتحدة ثاني أكبر مشترٍ للسلع والخدمات في هذا القطاع، إذ بلغ إنفاقها 339 مليون دولار (بانخفاض قدره 31 مليون دولار، أو ما نسبته 8,4 في المائة)، تليها الأمانة العامة للأمم المتحدة بمبلغ 276 مليون دولار (بزيادة قدرها 22 مليون دولار، أو ما نسبته 8,6 في المائة).

7 - وشهد قطاع الإدارة والعمليات ارتفاعاً قياسيًّا في حجم المشتريات في عام 2023، بلغ 2,7 بليون دولار. ويمثل هذا الرقم أكبر زيادة من حيث القيمة المطلقة بين جميع القطاعات مقارنة بعام 2022 (بمبلغ 198 مليون دولار، أو ما نسبته 7,8 في المائة). وتُعزى الزيادة في المقام الأول إلى زيادة في مشتريات الخدمات التنظيمية والإدارية التي زادت بمقدار 175 مليون دولار عن عام 2022.

الاتحاد البريدي العالمي - تعزيز البنية التحتية البريدية في آسيا والمحيط الهادئ

يضم النظام البريدي العالمي شبكة ضخمة من أكثر من 600 000 مكتب بريد، وبالتالي فهو ضروري لكفالة مشاركة الجميع في صناعة التجارة الإلكترونية المزدهرة. ويساعد الاتحاد البريدي العالمي بشكل فعال البلدان على تحسين بنيتها التحتية البريدية، على نحو ما قام به في منطقة آسيا والمحيط الهادئ، على سبيل المثال.

وفي آب/أغسطس 2023، زوّد الاتحاد البريدي العالمي مؤسسة بوتان بوست بثلاث سيارات شحن جديدة، مما عزز قدراتها على نقل البريد وتسليمه. وألحقت المركبات التي تم اختيارها بشكل استراتيجي بمكاتب البريد العامة في فونتشولينغ وسامدروب جونغهار، وهي مناطق حيوية لتوزيع البريد بكفاءة.

ويمتد مشروع مشتريات الاتحاد البريدي العالمي إلى ما هو أبعد من توصيل البريد بشكل أسرع. فمن خلال تزويد مؤسسة بوتان بوست بهذه الموارد الأساسية، مكّنت المبادرة المؤسسة من تحسين مستوى رضا العملاء. ومع وجود شبكة توصيل أكثر كفاءة، يمكن لهذه المؤسسة الآن تقديم خدمة ذات جودة أعلى، مما يوفر تجربة أكثر إيجابية لعملائها. وقد أعرب موظفو المؤسسة عن امتنانهم للدعم، مسلطين الضوء على تأثيره المباشر على رفاهية المجتمع البوتاني.

في عام 2023، اشترى الاتحاد البريدي العالمي سلعا وخدمات بقيمة 20 مليون دولار، وهو ما يمثل زيادة بنسبة 74,0 في المائة مقارنة بعام 2022.

الجدول 1

المشتريات حسب القطاع، عام 2023

القطاع	المجموع لعام 2023 (بملايين الدولارات)	المجموع لعام 2022 (بملايين الدولارات)	مجموع التغيير 2022-2023 (بملايين الدولارات)	مجموع التغيير 2022-2023 (بالنسبة المئوية)
الصحة	4 823,9	7 565,4	-2 741,5	-36,2
التشييد والهندسة والعلوم	3 520,5	3 530,9	-10,4	-0,3
الأغذية والزراعة	2 744,8	4 242,1	-1 497,3	-35,3
الإدارة والعمليات	2 731,6	2 533,8	197,8	7,8
النقل والتخزين	2 562,7	2 901,2	-338,5	-11,7
وسائل الإعلام وتكنولوجيا المعلومات والاتصالات	2 045,9	2 144,6	-98,7	-4,6
السفر والإقامة وخدمات المطاعم	1 594,0	1 540,8	53,2	3,5
المرافق العامة	1 218,3	1 251,1	-32,8	-2,6
الشؤون المالية والتأمين والأملاك العقارية	1 196,3	1 176,7	19,6	1,7
المساعدات الإنسانية والسلام والأمن والسلامة	749,7	818,0	-68,3	-8,4
المركبات الآلية والآلات الصناعية والمعدات الثقيلة	682,8	581,3	101,4	17,5
سلع وخدمات أخرى	602,3	746,1	-143,7	-19,3
التعليم والتدريب والترفيه	455,7	554,7	-99,0	-17,9
مجموع مشتريات الأمم المتحدة	24 928,5	29 586,8	-4 658,3	-15,7

ثالثاً - المشتريات حسب فئات السلع والخدمات

8 - يستخدم التقرير الإحصائي السنوي مدونة الأمم المتحدة الموحدة للمنتجات والخدمات لتصنيف المنتجات والخدمات التي تشتريها منظومة الأمم المتحدة والإبلاغ عنها. ويستند تصنيف المدونة إلى التسلسل الهرمي لشرائح المنتجات ومجموعاتها وأصنافها والسلع الأساسية.

9 - ويوضح الجدول 2 أكبر عشر فئات، على مستوى الشريحة، حسب حجم المشتريات في عام 2023. وعلى عكس الزيادات الكبيرة التي لوحظت في فئات معينة على مدار العامين السابقين، مثل منتجات الأغذية والمشروبات في عام 2022 والمستحضرات الصيدلانية ووسائل منع الحمل واللقاحات في عام 2021، لم تسجل ارتفاعات ملحوظة في عام 2023. ومع ذلك، لاحظت عدة مؤسسات تابعة للأمم المتحدة تحولات في مشتريات فئات معينة وفي توزيعها الجغرافي.

10 - وبلغت قيمة المشتريات من المستحضرات الصيدلانية ووسائل منع الحمل واللقاحات 3,5 بلايين دولار في عام 2023، وبالتالي حافظت هذه الشريحة على مكانتها كأكثر شريحة في مشتريات الأمم المتحدة. وشهدت عمليات الشراء في هذه الشريحة زيادة غير مسبوقه خلال السنوات الثلاث الماضية مع مشاركة مؤسسات الأمم المتحدة في جهود التصدي لجائحة كوفيد-19 والتعافي منها، مما أدى إلى زيادة المشتريات من السلع المنقذة للحياة وتسليمها للفئات السكانية الهشة على الصعيد العالمي. وبانحسار الجائحة في عام 2023، شهدت المشتريات في هذه الشريحة انخفاضاً ملحوظاً مقارنة بعام 2022 (بمبلغ 2,2 بليون دولار). وشكلت الأدوية المعدلة للمناعة (بما في ذلك اللقاحات) الفئة الرئيسية للسلع التي تم شراؤها في هذه الشريحة، بحيث أنفق ما مجموعه 2,8 بلايين دولار في عام 2023، أو ما نسبته 81,2 في المائة من إجمالي حجم المشتريات في هذه الشريحة.

11 - وسجلت اليونيسف، وهي مؤسسة مشتريه رائدة في هذه الشريحة، إنفاقاً إجمالياً قدره 2,4 بلايين دولار في عام 2023، بانخفاض قدره 1,5 بليون دولار عن عام 2022. وبالمثل، سجلت منظمة الصحة للبلدان الأمريكية، وهي ثاني أكبر جهة مشتريه في هذه الشريحة، انخفاضاً في مشتريات السلع في هذه الفئة في عام 2023، بحيث بلغت قيمتها 665 مليون دولار. وأبلغت المنظمتان عن انخفاض مشتريتهما المتعلقة بلقاحات كوفيد-19 وتوزيعها. ومن ناحية أخرى، سجل صندوق الأمم المتحدة للسكان زيادة قدرها 40 مليون دولار مقارنة بعام 2022، وكان ثالث أكبر جهة مشتريه للمستحضرات الصيدلانية والسلع ذات الصلة في عام 2023، بحيث بلغ إنفاقه 214 مليون دولار.

12 - وكانت خدمات النقل والتخزين والبريد ثاني أكبر فئة في مشتريات الأمم المتحدة لعام 2023، بحيث بلغ إجمالي قيمتها 3,1 بلايين دولار. ويعزى جزئياً الانخفاض البالغ 449 مليون دولار في المشتريات المتعلقة بالنقل والخدمات ذات الصلة إلى الانخفاض العام في مشتريات الأمم المتحدة من السلع في عام 2023. فقد سجل برنامج الأغذية العالمي، وهو أكبر مشترٍ في هذه الشريحة بإجمالي إنفاق بلغ 1,4 بليون دولار، انخفاضاً قدره 179 مليون دولار مقارنة بعام 2022. وبالمثل، شهدت ثاني أكبر المؤسسات المشتريه، وهي الأمانة العامة للأمم المتحدة بمبلغ 583 مليون دولار، تليها اليونيسف بمبلغ 323 مليون دولار، انخفاضاً قدره 2,4 ملايين دولار و 68 مليون دولار، على التوالي.

13 - وعلى الرغم من الانخفاض العام في هذه الشريحة، زادت مشتريات الخدمات من الموردين في بعض البلدان زيادة كبيرة، مما يعكس التحولات الجغرافية في عمليات الأمم المتحدة. ولوحظت أبرز التغيرات

بالقيمة المطلقة لدى الموردين في كينيا (زيادة قدرها 59 مليون دولار، أو ما نسبته 30,1 في المائة)، وجنوب السودان (زيادة قدرها 43 مليون دولار، أو ما نسبته 65,8 في المائة) وأوكرانيا (زيادة قدرها 32 مليون دولار، أو ما نسبته 22,0 في المائة). ولوحظت تحولات كبيرة أخرى في قيرغيزستان وكازاخستان. فقد زادت المشتريات من الموردين القيرغيزيين في هذه الشريحة بأكثر من 200 في المائة، مما أدى إلى زيادة في قيمة المشتريات الإجمالية لتصل إلى 25 مليون دولار. واتبعت كازاخستان اتجاهاً مماثلاً، بتسجيلها زيادة كبيرة بنسبة 962 في المائة، ليصل إجمالي مشتريات الأمم المتحدة في هذه الشريحة إلى 26 مليون دولار في عام 2023.

14 - وانتقلت الخدمات التنظيمية والإدارية من المرتبة الرابعة في عام 2022 إلى المرتبة الثالثة في عام 2023. فقد بلغ إجمالي قيمة المشتريات في هذه الشريحة 2,7 بليون دولار في عام 2023، مسجلة بذلك حجماً قياسياً مرتفعاً وأعلى زيادة بين جميع الشرائح مقارنةً بعام 2022 (بمبلغ 179 مليون دولار، أو ما نسبته 7,2 في المائة). وشملت هذه الشريحة التعاقد مع موظفين أو خبراء استشاريين مؤقتين لدعم المشاريع القصيرة الأجل. ويمكن أن يُعزى النمو في هذه الشريحة في المقام الأول إلى مفوضية الأمم المتحدة لشؤون اللاجئين (مفوضية شؤون اللاجئين)، التي سجلت زيادة قدرها 54 مليون دولار مقارنة بعام 2022، معظمها في الخدمات الإدارية، وإلى هيئة الأمم المتحدة للمساواة بين الجنسين وتمكين المرأة (هيئة الأمم المتحدة للمرأة)، التي زادت مشترياتها في هذه الشريحة بأكثر من الضعفين، بزيادة قدرها 50 مليون دولار معظمها في خدمات الموارد البشرية.

15 - وظلت منتجات الأغذية والمشروبات، بإجمالي بلغ 2,0 بليون دولار، واحدة من الشرائح الرئيسية لمشتريات الأمم المتحدة في عام 2023، على الرغم من أنها شهدت أكبر انخفاض مقارنة بعام 2022 (بمبلغ 1,6 بليون دولار، أو ما نسبته 44,1 في المائة). وكان برنامج الأغذية العالمي، الذي ظل إلى حد بعيد أكبر مشترٍ للأغذية والمشروبات، بإجمالي إنفاق بلغ 1,7 بليون دولار، مسؤولاً عن 81,5 في المائة من إجمالي مشتريات الأمم المتحدة في هذه الشريحة. وكانت الأمانة العامة للأمم المتحدة ثاني أكبر مشترٍ بمبلغ 274 مليون دولار، تليها وكالة الأمم المتحدة لإغاثة وتشغيل اللاجئين الفلسطينيين في الشرق الأدنى (الأونروا) بمبلغ 67 مليون دولار.

الجدول 2

الفئات العشر الأولى من المشتريات حسب الحجم

مستوى الشريحة ضمن مدونة الأمم المتحدة الموحدة للمنتجات والخدمات، عام 2023

المجموع لعام 2023 مجموع التغير 2022- حصة المشتريات من أقل البلدان
الفئة (على مستوى الشرائح ضمن المدونة) (بملايين الدولارات) 2023 (بالنسبة المئوية) نمو لعام 2023 (بالنسبة المئوية)

المستحضرات الصيدلانية ووسائل منع الحمل واللقاحات	3 504,2	-38,4	0,5
خدمات النقل والتخزين والبريد	3 112,0	-12,6	31,0
الخدمات التنظيمية والإدارية	2 678,2	7,2	18,2
منتجات الأغذية والمشروبات	2 042,4	-44,1	20,9
خدمات البناء والصيانة	1 803,0	4,6	31,6

الفئة (على مستوى الشرائح ضمن المدونة) (بملايين الدولارات)	2023 (بالنسبة المئوية)	مجموع التغيير 2022- حصة المشتريات من أقل البلدان	المجموع لعام 2023
خدمات الهندسة والبحوث	1 676,9	6,2-	10,8
المعدات واللوازم الطبية	1 117,0	34,3-	8,8
السفر والغذاء والسكن	865,0	19,9	21,3
معدات تكنولوجيا المعلومات والاتصالات	670,3	6,5-	7,0
المركبات الآلية وقطع الغيار	668,4	20,2	5,7
مجموع الفئات العشر الأوائل	18 137,4		
مجموع مشتريات الأمم المتحدة	24 928,5		

رابعاً - المشتريات حسب مناطق الموردين

16 - سُجل انخفاض إجمالي في مشتريات الأمم المتحدة في عام 2023 في جميع المناطق. ولوحظ الانخفاض الأبرز في أوروبا، وهي أكبر منطقة لمشتريات الأمم المتحدة في عام 2022، يليه الانخفاض المسجل في آسيا.

17 - وعلى الرغم من الانخفاض البالغ 1,7 بليون دولار مقارنة بعام 2022، كانت آسيا أكبر منطقة لمشتريات الأمم المتحدة في عام 2023، بإجمالي بلغ 7,9 بلايين دولار. ومع أن حجم السلع والخدمات المشتراة من الموردين في المنطقة كان أقل بكثير من المستويات المسجلة في العامين الماضيين، إلا أنه كان أعلى بمقدار 361 مليون دولار عن عام 2020. ويعزى ذلك أساساً إلى التغيرات في المشتريات في أكبر قطاعين، قطاع الأغذية والزراعة وقطاع الصحة. وتوّج الانخفاض بالتساوي بين أكبر الدول الموردة في المنطقة، وهي الهند (بمبلغ 245 مليون دولار)، وباكستان (بمبلغ 218 مليون دولار)، وتركيا (بمبلغ 214 مليون دولار)، والصين (بمبلغ 174 مليون دولار).

18 - وكانت المشتريات من الموردين في أوروبا أقل بمقدار 100 مليون دولار فقط مقارنة بآسيا، إذ بلغت 7,8 بلايين دولار في عام 2023. ومن الانخفاض البالغ 2,4 بلايين دولار، سُجل 1,9 بليون دولار في قطاع الصحة، بشكل أساسي في بلجيكا (بمبلغ 707 ملايين دولار) والمملكة المتحدة لبريطانيا العظمى وأيرلندا الشمالية (بمبلغ 642 مليون دولار). وكان البلدان هما الموردين الرئيسيين للسلع والخدمات ذات الصلة بالتصدي لجائحة كوفيد-19. وقابلت جزئياً هذا الانخفاض في المنطقة زيادة المشتريات من الموردين في أوكرانيا، بحيث سجلت زيادة قدرها 211 مليون دولار عن عام 2022، وبخاصة في قطاع التشييد والهندسة والعلوم.

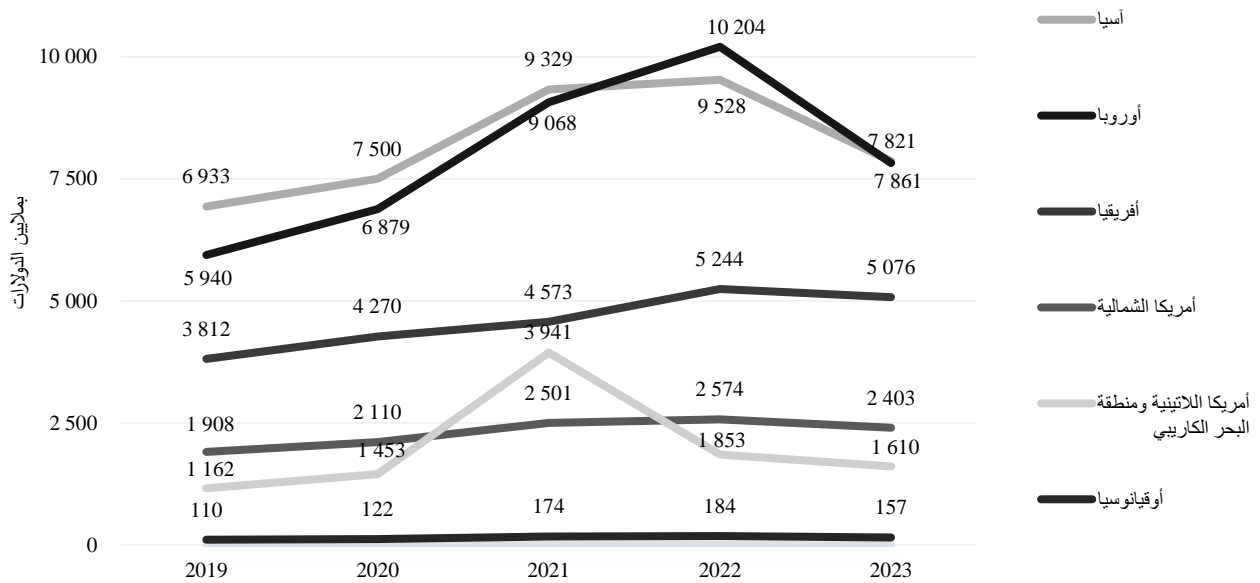
19 - وظلت أفريقيا ثالث أكبر منطقة من حيث حجم مشتريات الأمم المتحدة، إذ بلغ إجمالي المشتريات 5,1 بلايين دولار في عام 2023، بانخفاض قدره 168 مليون دولار مقارنة بعام 2022. وعلى الرغم من هذا الانخفاض الإجمالي، زادت حصة المنطقة من إجمالي مشتريات الأمم المتحدة بنسبة 2,6 في المائة وشكلت خمس الإجمالي العالمي في عام 2023. وتركز النمو في وسط وشرق أفريقيا: تشاد (بزيادة قدرها 58 مليون دولار)؛ وجنوب السودان (بزيادة قدرها 51 مليون دولار)؛ وجمهورية الكونغو الديمقراطية (بزيادة قدرها 36 مليون دولار)، لا سيما في قطاعي النقل والتخزين، والأغذية والزراعة.

20 - وانخفضت المشتريات من الموردين في أمريكا اللاتينية ومنطقة البحر الكاريبي بمقدار 243 مليون دولار مقارنةً بعام 2022، بإجمالي بلغ 1,6 بليون دولار في عام 2023. ويعزى هذا الانخفاض إلى حد كبير إلى انخفاض مشتريات السلع والخدمات الصحية في المكسيك بعد الانتهاء من مشروع كبير في القطاع الصحي اضطلع به مكتب الأمم المتحدة لخدمات المشاريع. وقابلت ذلك زيادة في المشتريات في بيرو (بزيادة قدرها 61 مليون دولار)، تعزى في المقام الأول إلى الدعم الذي قدمته المنظمة الدولية للهجرة لأحد مشاريع التشييد.

21 - وفي أمريكا الشمالية، انخفضت المشتريات من الموردين بمقدار 171 مليون دولار، أو ما نسبته 6,6 في المائة، في حين زادت حصتهم من إجمالي مشتريات الأمم المتحدة زيادة طفيفة، من 8,7 في المائة عام 2022 إلى 9,6 في المائة عام 2023. وشهدت المشتريات من الموردين في أوقيانوسيا انخفاضاً قدره 27 مليون دولار، وبخاصة في فئة خدمات النقل والتخزين والبريد في جزر مارشال (بانخفاض قدره 19 مليون دولار).

الشكل 2

مجموع المشتريات حسب المنطقة، 2019-2023



خامسا - البلدان الموردة الرئيسية

22 - في عام 2023، اقتتت الأمم المتحدة سلعا وخدمات من 218 بلداً وإقليمياً. وترد في الجدول 3 البلدان العشرة التي سجلت أكبر حجم من المشتريات. واستأثرت هذه البلدان بمبلغ 9,6 بلايين دولار من المشتريات، أو بنسبة 38,3 في المائة من مجموع مشتريات الأمم المتحدة في عام 2023. وانخفضت حصة البلدان العشرة الأكثر توريداً بنسبة تزيد قليلاً عن 4 في المائة مقارنةً بعام 2022. وعلاوة على ذلك، لم يكن هناك سوى بلدين موردين تجاوز حجم المشتريات منهما بليون دولار في عام 2023 مقارنةً بسبعة بلدان في عام 2022، مما يشير إلى انخفاض طفيف في نسبة تركيز المشتريات من البلدان الموردة الكبرى.

23 - وظلت الولايات المتحدة الأمريكية أكبر دولة مُورّدة، بمبلغ 2,2 بليون دولار، بانخفاض قدره 134 مليون دولار مقارنةً بعام 2022. وخفضت اليونيسف، الجهة الرئيسية المشتريّة من الموردين في البلد، حجم مشترياتها بمقدار 79 مليون دولار لتصل إلى 713 مليون دولار. ويعزى ذلك إلى حد كبير إلى انخفاض مشتريات المعدات واللوازم الطبية (بمبلغ 43 مليون دولار). وبالمثل، سجلت الأمانة العامة للأمم المتحدة، وهي ثاني أكبر مؤسسة مشتريّة في البلد، انخفاضاً قدره 32 مليون دولار بشكل عام؛ ومع ذلك، زادت مشترياتها من خدمات النقل والتخزين والبريد بمبلغ 27 مليون دولار. واستعاد البلد مكانته كأكبر بلد مورد للمستحضرات الصيدلانية ووسائل منع الحمل واللقاحات، بمبلغ إجمالي قدره 812 مليون دولار، بعد أن أقصته بلجيكا من تلك المرتبة في عام 2022. وعلاوة على ذلك، ظل البلد المورد الرئيسي للخدمات التنظيمية والإدارية وخدمات الهندسة والبحوث.

24 - وفي عام 2023، انتقلت الدانمرك إلى المرتبة الثانية في القائمة المرتبة حسب حجم التوريد، بعد أن كانت في المرتبة الرابعة في عام 2022. وبلغ إجمالي المشتريات من الموردين الدانمركيين 1,0 بليون دولار في عام 2023 (بانخفاض قدره 260 مليون دولار مقارنة بعام 2022). ويستضيف البلد بعض المراكز الرئيسية لمنظومة الأمم المتحدة، ويعمل كبلد مورد رئيسي لخدمات النقل والتخزين والبريد، بحيث تم شراء خدمات بقيمة 388 مليون دولار في عام 2023. ومن الحجم الإجمالي، يُعزى مبلغ 154 مليون دولار إلى مشتريات مع إحدى مؤسسات الأمم المتحدة كمورد (للاطلاع على مزيد من التفاصيل، انظر الفصل الثامن بشأن المشتريات التعاونية). وكانت اليونيسف هي الجهة المشتريّة الرئيسية في البلد بمبلغ 270 مليون دولار، يليها البرنامج الإنمائي بمبلغ 192 مليون دولار، ثم مفوضية شؤون اللاجئين بمبلغ 142 مليون دولار.

25 - وبلغت قيمة الإمدادات من الإمارات العربية المتحدة 927 مليون دولار في عام 2023، مما جعلها ثالث أكبر بلد مورّد بشكل عام والأكبر في آسيا، على الرغم من انخفاض مشتريات الأمم المتحدة في فئة التوريد الرئيسية لها، وهي الوقود وزيوت التشحيم (بانخفاض قدره 102 مليون دولار). فبعد أن انتقل البلد من المرتبة التاسعة إلى المرتبة السابعة في عام 2022، حل في المرتبة الثالثة عام 2023. وظلت الأمانة العامة للأمم المتحدة المؤسسة الرئيسية التي تقوم بالشراء في البلد، بحجم مشتريات بلغ 497 مليون دولار في عام 2023 (بانخفاض قدره 58 مليون دولار)، يليها برنامج الأغذية العالمي بمبلغ 131 مليون دولار (بانخفاض قدره 43 مليون دولار)، فاليونيسف بمبلغ 105 ملايين دولار (بزيادة قدرها 16 مليون دولار). وشهد الموردون في البلد زيادة في مشتريات الأمم المتحدة من المركبات الآلية وقطع الغيار (بزيادة قدرها 18 مليون دولار، أو ما نسبته 49,0 في المائة) والمواد النباتية والحيوانية الحية (بزيادة قدرها 12 مليون دولار، أو ما نسبته 659 في المائة).

26 - وانتقلت سويسرا من المرتبة الخامسة في عام 2022 إلى المرتبة الرابعة في عام 2023، بإجمالي مشتريات بلغ 908 ملايين دولار. أما الزيادة الأبرز فكانت من نصيب منظمة العمل الدولية (بزيادة قدرها 96 مليون دولار)، وهي تعزى إلى المشروع الجاري تنفيذه لتجديد مقرها في جنيف.

27 - وتلتها بلجيكا التي انتقلت من المرتبة الثانية إلى خامس أكبر بلد مورد، مسجلةً نصف مبلغ المشتريات مقارنةً بعام 2022 (من 1,7 بليون دولار إلى 871 مليون دولار في عام 2023). وشمل هذا الانخفاض مبلغ 707 ملايين دولار المتعلق بتوريد السلع والخدمات الصحية. ومع ذلك، احتفظ البلد بمكانته كثاني أكبر مورد للمستحضرات الصيدلانية ووسائل منع الحمل واللقاحات، وهو ما مثل ربع إجمالي المشتريات العالمية في عام 2023.

28 - وظلت الهند سادس أكبر دولة موردة للأمم المتحدة، بحيث سجلت مبلغاً إجمالياً قدره 870 مليون دولار، أي أقل من بلجيكا بمليون دولار فقط. وشهد الموردون في البلد أيضاً انخفاضاً في مشتريات الأمم المتحدة من المنتجات الصحية، لا سيما المستحضرات الصيدلانية ووسائل منع الحمل واللقاحات (بانخفاض قدره 154 مليون دولار).

29 - وعلى غرار بلجيكا، شهدت إمدادات السلع الصحية من الموردين في المملكة المتحدة لبريطانيا العظمى وأيرلندا الشمالية انخفاضاً مقارنة بعام 2022، مما أدى إلى انخفاض بقيمة 613 مليون دولار لإجمالي المشتريات من البلد.

30 - أما فرنسا، التي بلغت قيمة إمداداتها 669 مليون دولار، فكانت تاسع أكبر الموردين وظلت أكبر بلد مورد لمعدات المختبرات والاختبار. وكانت تركيا عاشر أكبر دولة مُوردة بمبلغ 665 مليون دولار.

31 - وفي حين شهدت تسعة من البلدان الموردة العشرة الأولى انخفاضاً في مشتريات الأمم المتحدة في عام 2023، سجلت أوكرانيا زيادة كبيرة مقارنة بعام 2022.

32 - فقد شهد الموردون في أوكرانيا زيادة في المشتريات بقيمة 211 مليون دولار في عام 2023، والتي بلغ مجموعها 684 مليون دولار، مما جعل البلد ضمن البلدان الموردة العشرة الأولى. ويُعزى هذا النمو إلى حد كبير إلى زيادة مشتريات خدمات البناء والصيانة (بمبلغ 73 مليون دولار)، وكذلك خدمات النقل والتخزين والبريد (بمبلغ 31 مليون دولار) دعماً لاستجابة الأمم المتحدة لحالة الطوارئ في البلد. وسجلت المنظمة الدولية للهجرة أعلى زيادة في المشتريات من الموردين الأوكرانيين (بمبلغ 62 مليون دولار، أو ما نسبته 255 في المائة)، بالنظر إلى مشروع كبير قيد التنفيذ لإعادة تشييد المباني وغيرها من البنى التحتية الحيوية في البلد. وبالمثل، زادت المشتريات في البلد لكل من اليونيسف بمبلغ 37 مليون دولار، أو ما نسبته 49,8 في المائة، ومفوضية شؤون اللاجئين بمبلغ 31 مليون دولار، أو ما نسبته 84,1 في المائة، سجل معظمها في خدمات التشييد بالنسبة للمنظمتين.

الجدول 3

البلدان الموردة العشرة الأولى حسب حجم المشتريات، عام 2023

البلد المورد	السلع عام 2023 (بملايين الدولارات)	الخدمات عام 2023 (بملايين الدولارات)	المجموع لعام 2023 (بملايين الدولارات)	الحصصة من مجموع مشتريات الأمم المتحدة لعام 2023 (بالنسبة المئوية)	مجموع التغيير 2022-2023 (بالنسبة المئوية)
الولايات المتحدة الأمريكية	1 164,1	1 060,8	2 224,9	8,9	5,7-
الدانمرك	447,0	594,1	1 041,1	4,2	20,0-
الإمارات العربية المتحدة	634,6	292,7	927,2	3,7	9,3-
سويسرا	148,3	759,7	907,9	3,6	25,8-
بلجيكا	779,4	91,9	871,3	3,5	50,2-
الهند	675,5	194,8	870,3	3,5	22,0-
المملكة المتحدة لبريطانيا العظمى وأيرلندا الشمالية	282,7	409,6	692,3	2,8	47,0-
أوكرانيا	271,4	412,9	684,4	2,7	44,5

البلد المورد	السلع عام الخدمات عام	المجموع لعام	الحصنة من مجموع	2023 (بملايين الدولارات)	2023 (بملايين الدولارات)	مجموع التغير 2022-2023 (بالنسبة المئوية)
فرنسا	521,7	147,3	669,0	2,7	20,3-	
تركيا	447,2	218,0	665,3	2,7	24,4-	
مجموع البلدان العشرة الأولى	5 372,0	4 181,6	9 553,7	38,3	22,1-	
مجموع مشتريات الأمم المتحدة	11 824,0	13 104,5	24 928,5		15,7-	

برنامج الأمم المتحدة الإنمائي: دعم تنفيذ مشروع سلسلة الجينوم الكامل في إندونيسيا

في عام 2022، بدأت وزارة الصحة الإندونيسية مشروعاً لتطبيق تقنية سلسلة الجينوم الكامل في نظام الرعاية الصحية الوطني. وتهدف المبادرة، المدعومة بمبلغ أولي قدره 10 ملايين دولار من الصندوق العالمي لمكافحة الإيدز والسل والملاريا، إلى تجهيز 17 مختبراً في جميع أنحاء إندونيسيا بمعدات متطورة لتحديد سلسلة الجينوم الكامل.

وقد اضطلع مكتب البرنامج الإنمائي في إندونيسيا، بالتعاون مع نظيره الدانمركي، بدور رئيسي في تخصيص موارد المشروع على النحو الأمثل. وبالإستفادة من الاتفاقات طويلة الأجل المبرمة مع بائعي معدات الرعاية الصحية، تمكن البرنامج الإنمائي من شراء المعدات بسعر مخفض، بتكلفة نهائية بلغت 4,8 ملايين دولار. وأدى هذا النهج الاستراتيجي إلى تحقيق وفورات في التكاليف زادت عن نصف مخصصات الميزانية الأولية. وأدت النتيجة إلى زيادة ميزانيات المشاريع إلى أقصى حد ممكن ووضع أساس للتوسع في المستقبل.

وشكل مشروع تحديد سلاسل 6 000 جينوم من فيروس كورونا المسبب للمتلازمة التنفسية الحادة الوخيمة (SARS-CoV-2) بداية لإنشاء قدرات معززة في تحديد متواليات الجينوم الكاملة في إندونيسيا، مما يمهد الطريق لمزيد من التقدم في هذا المجال. وأصبح المشروع جاهزاً للبدء في تحديد سلسلة الجينوم البشري الكامل، وتمثل الهدف الأولي في تحليل 400 عينة. ويهدف المشروع إلى معالجة ما مجموعه 10 000 عينة بحلول نهاية عام 2024. وتضع هذه التطورات إندونيسيا في موقع يؤهلها لتحقيق خطوات واسعة في مجال البحوث الجينومية وفي توفير الرعاية الصحية.

في عام 2023، اشترى البرنامج الإنمائي ما قيمته 45 مليون دولار من معدات المختبرات والاختبار على الصعيد العالمي.

سادساً - المشتريات من أقل البلدان نمواً والبلدان النامية غير الساحلية والدول الجزرية الصغيرة النامية

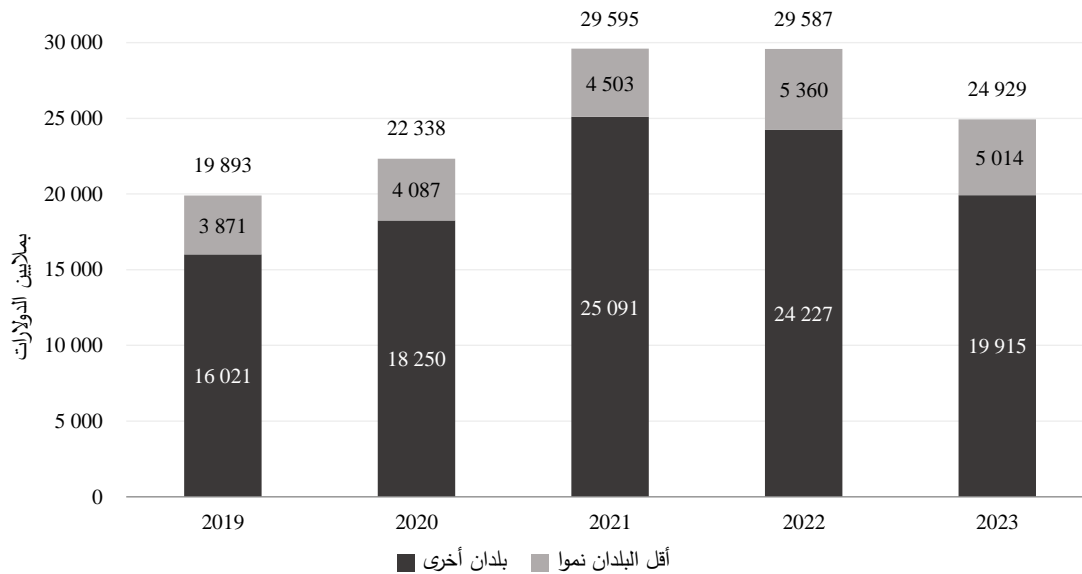
33 - أنشأت الأمم المتحدة فئة أقل البلدان نمواً في عام 1971 إقراراً منها بالدعم الإضافي الذي تحتاجه هذه البلدان. ووصل عدد البلدان المدرجة في القائمة حداً أقصاه 51 بلداً في عام 1991، وبلغ هذا العدد 45 بلداً في نهاية عام 2023.

34 - وبلغ مجموع مشتريات الأمم المتحدة من الموردين في أقل البلدان نمواً 5,0 بلايين دولار في عام 2023. وفي أعقاب الانخفاض العام في المشتريات الذي سجلته الأمم المتحدة في عام 2023، شهدت المشتريات من أقل البلدان نمواً دورها انخفاضاً قدره 346 مليون دولار، أو ما نسبته 6,5 في المائة، مقارنة بعام 2022. ومع ذلك، فقد ظل الإجمالي أعلى من المستويات المسجلة قبل عام 2022 (بزيادة قدرها 500 مليون دولار تقريباً عن عام 2021). وارتفعت حصة مشتريات الأمم المتحدة من الموردين في أقل البلدان نمواً من 15,7 في المائة عام 2022 إلى 20,1 في المائة عام 2023. وظل برنامج الأغذية العالمي أكبر جهة مشتريّة من هذه البلدان، بحيث سجل ما مجموعه 1,6 بليون دولار في عام 2023 (بانخفاض قدره 203 ملايين دولار)، تلتها اليونيسف بمبلغ 847 مليون دولار (بانخفاض قدره 107 ملايين دولار)، والبرنامج الإنمائي بمبلغ 532 مليون دولار (بانخفاض قدره 12 مليون دولار).

35 - وبالقيمة المطلقة، حقق مكتب الأمم المتحدة لخدمات المشاريع أكبر زيادة في المشتريات من الموردين في أقل البلدان نمواً، إذ بلغت قيمتها 336 مليون دولار في عام 2023 (بمبلغ 35 مليون دولار). وكان اليمن وأفغانستان من بين البلدان الموردة العشرة الأولى من حيث الحجم. وسجلت الأمانة العامة للأمم المتحدة زيادة قدرها 18 مليون دولار ناتجة عن زيادة المشتريات من الموردين في جنوب السودان (بزيادة قدرها 20 مليون دولار)، معظمها في خدمات البناء والصيانة.

الشكل 3

المشتريات من أقل البلدان نمواً، 2019-2023



الجدول 4

البلدان العشرة الأولى من حيث حجم المشتريات - أقل البلدان نمواً، عام 2023

البلد المورد	السلع عام 2023 (بملايين الدولارات)	الخدمات عام 2023 (بملايين الدولارات)	المجموع لعام 2023 (بملايين الدولارات)	الحصة من مجموع مشتريات الأمم المتحدة لعام 2023 (بالنسبة المئوية)	مجموع التغيير 2023-2022 (بالنسبة المئوية)
اليمن	138,6	506,7	645,4	2,6	7,7-
أفغانستان	244,2	376,8	621,0	2,5	17,0-
إثيوبيا	118,0	288,6	406,6	1,6	17,8-
جمهورية الكونغو الديمقراطية	174,8	165,7	340,5	1,4	11,7
جنوب السودان	93,9	243,9	337,8	1,4	17,6
السودان	107,9	121,0	229,0	0,9	28,5-
الصومال	31,0	190,5	221,5	0,9	16,1
أوغندا	87,8	111,8	199,6	0,8	13,1-
بنغلاديش	85,7	104,2	189,9	0,8	13,6-
موزامبيق	61,3	106,0	167,3	0,7	3,8-
تشاد	66,1	91,4	157,6	0,6	58,3
بوركينافاسو	53,1	64,1	117,2	0,5	13,8-
النيجر	55,0	56,2	111,1	0,4	29,4-
مالي	22,4	87,8	110,2	0,4	16,5-
ميانمار	62,3	40,2	102,4	0,4	18,3
هايتي	33,3	67,7	100,9	0,4	27,2
رواندا	72,6	25,8	98,3	0,4	11,3-
جمهورية تنزانيا المتحدة	33,2	61,7	94,9	0,4	8,9-
جمهورية أفريقيا الوسطى	32,0	53,5	85,4	0,3	2,1-
مدغشقر	31,4	45,3	76,7	0,3	15,1-
مجموع البلدان العشرين الأولى	1 604,6	2 808,7	4 413,3	17,7	7,1-
مجموع أقل البلدان نمواً	1 776,8	3 236,8	5 013,6	20,1	6,5-
مجموع مشتريات الأمم المتحدة	11 824,0	13 104,5	24 928,5		15,7-

36 - وسجل اليمن أكبر حجم للمشتريات من بين جميع أقل البلدان نمواً في عام 2023، إذ بلغت قيمتها 645 مليون دولار. وعلى الرغم من الانخفاض البالغ 54 مليون دولار مقارنةً بعام 2022، إلا أن البلد زاد إمداداته من خدمات البناء والصيانة بنسبة 32,5 في المائة، أو بمبلغ 28 مليون دولار، ومن آلات توليد الطاقة بأكثر من 500 في المائة، بإجمالي بلغ 39 مليون دولار في عام 2023.

37 - وحلت أفغانستان بعد اليمن بإجمالي بلغ 621 مليون دولار، بانخفاض قدره 127 مليون دولار، أو ما نسبته 17,0 في المائة، مقارنةً بعام 2022. وعلى غرار الموردين في اليمن، شهد الموردون في أفغانستان زيادة في مشتريات الخدمات الداعمة لمشاريع التشييد، إذ زادت خدمات البناء والصيانة بنسبة

الضعفين تقريبا مقارنة بعام 2022 (بمبلغ 45 مليون دولار، أو ما نسبته 97,2 في المائة). وقابل ذلك انخفاض في مشتريات المنتجات في قطاع الأغذية والزراعة، بما في ذلك منتجات الأغذية والمشروبات (بمبلغ 130 مليون دولار) والمواد النباتية والحيوانية الحية (بمبلغ 30 مليون دولار).

38 - وبلغ إجمالي المشتريات من الموردين في إثيوبيا 407 ملايين دولار، وهو ما يمثل انخفاضا قدره 88 مليون دولار مقارنة بعام 2022، وبلغ نفس المستوى تقريبا المسجل في عام 2021. وعلى الرغم من الانخفاض الإجمالي، فقد زاد البرنامج الإنمائي مشترياته في البلد بنسبة الضعفين (بمبلغ 10 ملايين دولار، أو ما نسبته 129 في المائة)، وزادت مشتريات منظمة العمل الدولية بمبلغ 5,2 ملايين دولار واليونسف بمبلغ 4,7 ملايين دولار.

39 - واستمر ارتفاع حجم المشتريات من الموردين في جمهورية الكونغو الديمقراطية في عام 2023. فبالإضافة إلى زيادة قدرها 113 مليون دولار في عام 2022، شهد الموردون زيادة قدرها 36 مليون دولار في عام 2023، مما أدى إلى زيادة إجمالية قدرها 341 مليون دولار. وتُعزى الزيادة إلى حد كبير إلى زيادة الإمدادات من منتجات الأغذية والمشروبات (بمبلغ 22 مليون دولار)، لبرنامج الأغذية العالمي في المقام الأول، ومن آلات البناء والتشييد (بمبلغ 80 مليون دولار) للبرنامج الإنمائي بشكل رئيسي.

40 - وكانت تشاد وجنوب السودان هما البلدان الأخران اللذان سجلا زيادات كبيرة في عام 2023، بلغت 58 مليون دولار و 51 مليون دولار على التوالي. وفي حين نمت المشتريات من الموردين في كل من تشاد وجنوب السودان في الغالب بسبب الزيادات في فئة خدمات النقل والتخزين والبريد (بمبلغ 64 مليون دولار)، سُجل أيضا ارتفاع ملحوظ في إمدادات منتجات الأغذية والمشروبات (بمبلغ 15 مليون دولار).

41 - وبلغت قيمة المشتريات من البلدان النامية غير الساحلية 2,9 بلايين دولار في عام 2023. وعلى غرار المشتريات من أقل البلدان نمواً، شهدت المشتريات من البلدان النامية غير الساحلية انخفاضاً مقارنة بعام 2022 (بمبلغ 3 بلايين دولار). فقد اشترت الأمم المتحدة سلعا وخدمات من 32 بلداً من البلدان النامية غير الساحلية المختلفة في عام 2023، منها ما قيمته 2,5 بلايين دولار من الإمدادات المقناة من أقل البلدان غير الساحلية نمواً.

42 - وظلت أفغانستان أكبر بلد مورّد من البلدان النامية غير الساحلية، تلتها إثيوبيا وجنوب السودان، وهذه البلدان الثلاثة جميعها هي من أقل البلدان نمواً.

43 - وبلغ حجم مشتريات الأمم المتحدة من الموردين في الدول الجزرية الصغيرة النامية 627 مليون دولار في عام 2023. وكان هذا المبلغ أقل بمقدار 110 ملايين دولار من المستوى القياسي المرتفع لعام 2022، ولكنه لا يزال أعلى بمقدار 91 مليون دولار من الحجم المسجل في عام 2021. واقتنت مؤسسات الأمم المتحدة سلعا وخدمات من 50 دولة من الدول الجزرية الصغيرة النامية، ثمان منها من أقل البلدان نمواً أيضاً. وكانت اليونسف هي المؤسسة الرئيسية التي تقوم بالشراء من الموردين في الدول الجزرية الصغيرة النامية، إذ سجلت مشترياتها أكبر نمو مقارنة بعام 2022، بزيادة قدرها 62 مليون دولار، ليصل مجموعها إلى 178 مليون دولار في عام 2023. وتلاها برنامج الأغذية العالمي (120 مليون دولار) والبرنامج الإنمائي (114 مليون دولار).

44 - وكان أكثر من ثلث إجمالي المشتريات من الدول الجزرية الصغيرة النامية من الموردين في سنغافورة (232 مليون دولار)، في المقام الأول في فئة المستحضرات الصيدلانية ووسائل منع الحمل

واللقاحات. وكانت هايتي ثاني أكبر مورّد من الدول الجزرية الصغيرة النامية، إذ بلغت حصتها 101 مليون دولار في عام 2023. فقد ارتفعت المشتريات من الموردين في البلد بمبلغ 22 مليون دولار، ويرجع ذلك أساساً إلى الزيادات في توريد خدمات البناء والصيانة (بمبلغ 7,6 ملايين دولار). وحلّت بابوا غينيا الجديدة في المرتبة الثالثة، إذ سجلت ما مجموعه 33 مليون دولار (بانخفاض قدره 3,0 ملايين دولار). وكانت الفنتان الرئيسيتان للمشتريات من البلد هما الخدمات التنظيمية والإدارية، بمبلغ 6,4 ملايين دولار، والسفر والطعام والسكن، بمبلغ 5,6 ملايين دولار.

الجدول 5

الفئات العشر الأولى من المشتريات من البلدان النامية غير الساحلية والدول الجزرية الصغيرة النامية، من حيث الحجم، على مستوى الشرائح ضمن مدونة الأمم المتحدة الموحدة للمنتجات والخدمات، عام 2023

الفئة (على مستوى الشرائح ضمن المدونة)	النامية عام 2023 (بملايين الدولارات)	النامية غير الساحلية والدول الجزرية الصغيرة النامية عام 2023 (بملايين الدولارات)	مجموع المشتريات من البلدان النامية غير الساحلية والدول الجزرية الصغيرة النامية عام 2023 (بملايين الدولارات)
خدمات النقل والتخزين والبريد	695,5	631,2	64,3
منتجات الأغذية والمشروبات	425,0	379,1	45,9
الخدمات التنظيمية والإدارية والخدمات	354,6	285,3	69,3
خدمات البناء والصيانة	332,6	297,4	35,2
المواد النباتية والحيوانية الحية	188,5	162,8	25,7
السفر والغذاء والسكن	165,8	122,1	43,7
خدمات الهندسة والبحوث	147,4	114,5	32,9
المستحضرات الصيدلانية ووسائل منع الحمل واللقاحات	141,7	6,5	135,2
النظام العام وخدمات الأمن	102,6	90,4	12,3
الوقود وزيوت التشحيم وغيرها من المواد	94,5	90,5	4,0
مجموع الفئات العشرة الأولى	2 648,2	2 179,7	468,5
مجموع مشتريات الأمم المتحدة	3 561,1	2 933,9	627,2

برنامج الأغذية العالمي وهيئة الأمم المتحدة للمرأة - تمكين الأعمال التجارية المملوكة للنساء في ليبيريا

تعمل رائدات الأعمال على إعادة تشكيل مشهد الأعمال في ليبيريا، لا سيما في القطاع غير النظامي. ومع ذلك، فإن نقص التوعية بفرص المشتريات العامة يحد من قدرة الشركات المملوكة للنساء على المشاركة في عمليات تقديم المناقصات والمساهمة بقدراتها في المشاريع الكبيرة.

ويعمل "منتدى مكتب الأمم المتحدة لخدمات المشاريع للاستفادة من الإمكانيات" (UP) في ليبيريا، وهو مبادرة تعاونية بين مكتب الأمم المتحدة لخدمات المشاريع وهيئة الأمم المتحدة للمرأة، على سد هذه الفجوة. وقد استهدفت هذه المناسبة، التي نُظمت في أيار/مايو 2023، الشركات المملوكة لنساء والشركات التي تقودها نساء، لمساعدتها على أن تصبح أطرافاً مشاركة فاعلة في المشتريات العامة.

وقد وفر "منتدى الاستفاداة من الإمكانيات" المعارف والموارد الأساسية لـ 33 شركة مملوكة لنساء، مما مكنها من المشاركة بفعالية في مناقصات الأمم المتحدة وفرص المشتريات العامة. ومن خلال دورات عملية، اكتسب المشاركون رؤى قيّمة حول فرص العمل مع مكتب الأمم المتحدة لخدمات المشاريع ومؤسسات الأمم المتحدة الأخرى. وقد تعرفوا على إجراءات تسجيل البائعين ومتطلبات تقديم العطاءات والتوصيات الخاصة بتقديم مناقصات عالية الجودة.

وعلاوة على ذلك، تمكن المشاركون من الوصول إلى الموارد المصممة خصيصاً للمؤسسات الصغيرة والمتوسطة، بما في ذلك المنتجات المالية من المصارف الليبرية الرائدة.

وتجسّد قصة نجاح "منتدى الاستفاداة من الإمكانيات" قوة المبادرات المحددة الأهداف والتعاونية. ومن خلال تزويد رائدات الأعمال الليبريات بالأدوات والموارد المناسبة، يمهّد المنتدى الطريق لرسم ملامح مشهد أعمال أكثر شمولاً وتنوعاً في ليبيريا.

"منتديات الاستفاداة من الإمكانيات" هي مبادرة من برنامج مكتب الأمم المتحدة لخدمات المشاريع لتتبع الموردين وإدماجهم (UNOPS Possibilities)، وهي عبارة عن حلقات عمل مصممة خصيصاً للمشاركين فيها حضورياً أو عبر الإنترنت تهدف إلى تعزيز قدرات الموردين المحليين المتنوعين. وقد عُقد 14 منتدى منذ إطلاق البرنامج في عام 2015، جمعت أكثر من 1 600 مشارك يمثلون أكثر من 800 شركة مسجلة في بوابة الأمم المتحدة العالمية للمشتريات.

سابعا - مشتريات مؤسسات منظومة الأمم المتحدة

45 - أشارت نصف مؤسسات الأمم المتحدة التي قدمت تقاريرها إلى انخفاض في حجم المشتريات في عام 2023 مقارنة بعام 2022، إذ سجلت مجتمعة انخفاضاً في حجم المشتريات بقيمة 5,0 بلايين دولار (انظر الجدول 6). ومع ذلك، ظل إجمالي مشتريات تلك المؤسسات أعلى بمقدار 4,0 بلايين دولار عن مستويات ما قبل الجائحة في عام 2019، وبمقدار 1,5 بليون دولار عن عام 2020. وقد عكس ذلك الدعم الهائل الذي قدمته الأمم المتحدة للتصدي لجائحة كوفيد-19 على مدى السنوات الثلاث الماضية، إضافة إلى دعمها المستمر لحالات الطوارئ العالمية.

الجدول 6

مشتريات مؤسسات الأمم المتحدة عام 2023

المؤسسة	المجموع لعام 2023 (بملايين الدولارات)	مجموع التغير 2023-2022 (بالنسبة المئوية)	حصة المشتريات من أقل البلدان نمواً/البلدان النامية غير الساحلية/الدول النامية الجزرية 2023 (بالنسبة المئوية)	حصة المشتريات من أقل البلدان نمواً/البلدان النامية غير الساحلية/الدول النامية الجزرية 2023 (بالنسبة المئوية)
اليونيسف	5 244,1	-29,0	16,2	19,8
برنامج الأغذية العالمي	4 482,8	-25,6	34,8	39,4
الأمانة العامة للأمم المتحدة	2 938,7	-5,2	12,7	14,9
برنامج الأمم المتحدة الإنمائي	2 547,1	-10,0	20,9	29,2
مكتب الأمم المتحدة لخدمات المشاريع	1 604,3	-8,5	21,0	22,8
منظمة الصحة العالمية	1 519,5	-7,0	15,9	20,4

المؤسسة	المجموع لعام 2023 (بملايين الدولارات)	مجموع التغيير 2023-2022 (بالنسبة المئوية)	حصة المشتريات من أقل البلدان نمواً/البلدان النامية غير الساحلية/الدول النامية الجزرية الصغيرة النامية 2023 (بالنسبة المئوية)	حصة المشتريات من أقل البلدان نمواً/البلدان النامية غير الساحلية/الدول النامية الجزرية الصغيرة النامية 2023 (بالنسبة المئوية)
مفوضية الأمم المتحدة لشؤون اللاجئين	1 319,7	7,8-	19,4	20,5
المنظمة الدولية للهجرة	1 192,7	0,1	25,1	27,7
منظمة الصحة للبلدان الأمريكية	981,4	27,2-	1,1	3,1
منظمة الأغذية والزراعة	752,7	4,5	46,4	51,8
صندوق الأمم المتحدة للسكان	538,9	18,2	12,9	16,3
منظمة العمل الدولية	326,6	22,6	13,1	15,5
الأونروا	246,6	19,3-	0,4	0,4
الوكالة الدولية للطاقة الذرية	193,3	14,1	0,1	0,6
هيئة الأمم المتحدة للمرأة	176,5	2,1	18,2	29,2
المنظمة العالمية للملكية الفكرية	169,4	31,3	0,4	1,4
اليونسكو	156,7	11,0-	17,3	22,0
منظمة الأمم المتحدة للتنمية الصناعية	138,2	12,5-	13,7	14,8
منظمة الطيران المدني الدولي	92,1	49,8	0,2	0,3
الصندوق الدولي للتنمية الزراعية	60,3	7,9	6,8	7,3
برنامج الأمم المتحدة المشترك المعني بفيروس نقص المناعة البشرية/الإيدز	37,9	6,6-	12,7	18,9
مركز التجارة الدولية	27,5	5,7-	22,2	27,3
منظمة التجارة العالمية	25,7	10,9	0,0	0,0
اتفاقية الأمم المتحدة الإطارية بشأن تغير المناخ	24,3	39,3	0,0	0,0
الاتحاد الدولي للاتصالات	23,2	22,8-	0,2	0,3
منظمة حظر الأسلحة الكيميائية	22,4	5,3-	0,2	0,8
الاتحاد البريدي العالمي	19,5	74,0	5,1	7,3
المنظمة العالمية للأرصاد الجوية	19,4	48,3	0,4	2,1
المنظمة البحرية الدولية	17,7	41,0	0,0	0,2
جامعة الأمم المتحدة	16,2	135,3	2,4	2,5
متطوعو الأمم المتحدة	9,3	19,2	0,6	1,0
منظمة الأمم المتحدة للسياحة	3,8	5,6-	0,2	0,8
مجموع مشتريات الأمم المتحدة	24 928,5	15,7-	20,1	23,9

ملاحظة: لا يشمل حساب حصة المشتريات من أقل البلدان نمواً والبلدان النامية غير الساحلية والدول الجزرية الصغيرة النامية البيانات الخاصة بالحالات التي يكون فيها البلد المورد غير معروف.

46 - وظل ترتيب أكبر 10 مؤسسات من حيث حجم المشتريات دون تغيير إلى حد كبير مقارنة بعام 2022. وسُجل التغيير الوحيد للمنظمة الدولية للهجرة، التي انتقلت من المرتبة التاسعة إلى المرتبة الثامنة، لتحل محل منظمة الصحة للبلدان الأمريكية.

47 - وكانت اليونيسف أكبر مؤسسة مشتريّة في عام 2023، بقيمة بلغت 5,2 بلايين دولار، مسجلة انخفاضا قدره 2,1 بليون دولار مقارنة بعام 2022. وعلى الرغم من أن هذا الانخفاض يعزى إلى حد كبير إلى انخفاض مشتريات المستحضرات الصيدلانية ووسائل منع الحمل واللقاحات (بانخفاض قدره 1,5 بليون دولار) والمعدات واللوازم الطبية (بانخفاض قدره 363 مليون دولار)، إلا أن اليونيسف ظلت أكبر مؤسسة مشتريّة في كلتا الفئتين، بحيث بلغ إجمالي قيمة مشترياتها 2,4 بليون دولار و 555 مليون دولار على التوالي. وكانت هي أيضاً الجهة المشتريّة الرئيسيّة لخدمات البناء والصيانة، بمبلغ 407 ملايين دولار (بزيادة قدرها 35 مليون دولار)، بما في ذلك 26 مليون دولار إضافية من المشتريات من الموردين في أوكرانيا.

48 - وظل برنامج الأغذية العالمي ثاني أكبر جهة مشتريّة في عام 2023، بمبلغ 4,5 بلايين دولار، على الرغم من انخفاض قدره 1,5 بليون دولار مقارنة بعام 2022. وانعكس الانخفاض في فئة مشترياتها الرئيسيّة، منتجات الأغذية والمشروبات، التي انخفضت بمقدار 1,6 بليون دولار مقارنة بعام 2022. وفي مقابل هذا الانخفاض، شهد برنامج الأغذية العالمي نمواً قدره 185 مليون دولار في مشتريات المواد النباتية والحيوانية الحية (بمبلغ إجمالي قدره 199 مليون دولار)، وأصبح ثاني أكبر مشتري في هذه الشريحة في عام 2023. وفي حين انخفضت المشتريات من الموردين في أفغانستان وتركيا بشكل كبير مقارنة بعام 2022، إلا أن البرنامج اقتنى سلعا وخدمات إضافية بقيمة 42 مليون دولار من الموردين في جنوب السودان، وبقيمة 22 مليون دولار إضافية من الموردين في تشاد، ليصبح بذلك أكبر مؤسسات الأمم المتحدة المشتريّة في نينك البلدين. وقد أدى ذلك أيضاً إلى زيادة في مشتريات برنامج الأغذية العالمي من الموردين في أقل البلدان نمواً، بنسبة 5,5 في المائة مقارنة بعام 2023.

49 - وسجلت الأمانة العامة للأمم المتحدة انخفاضا متواضعا في إنفاقها إلى 2,9 بلايين دولار في عام 2023 (بمبلغ 161 مليون دولار). ويُعزى 150 مليون دولار من هذا الانخفاض إلى تدنٍ في مشتريات الوقود وزيوت التشحيم. ومع ذلك، ظلت المؤسسة إلى حد بعيد أكبر جهة مشتريّة في هذه الشريحة، إذ بلغت قيمة مشترياتها 300 مليون دولار، أو ما نسبته 46,9 في المائة من إجمالي الشريحة. وسُجلت الزيادة الأبرز في شريحة السفر والطعام والسكن، التي شهدت زيادة في المشتريات بقيمة 70 مليون دولار في عام 2023، بالإضافة إلى نمو قدره 147 مليون دولار في عام 2022. ومن الناحية الجغرافية، زاد حجم مشتريات الأمانة العامة في كازاخستان (بمبلغ 22 مليون دولار من 3,3 مليون دولار في عام 2022) وجنوب السودان (بمبلغ 20 مليون دولار من 19 مليون دولار في عام 2022) وبمبلغ 15 مليون دولار من 2,4 مليون دولار)، مما أثر على إجمالي مشتريات الأمم المتحدة في تلك البلدان.

50 - وبلغت قيمة مشتريات البرنامج الإنمائي، وهو رابع أكبر مؤسسة مشتريّة، 2,6 بلايين دولار في عام 2023، بانخفاض قدره 284 مليون دولار عن عام 2022. وفي حين سجل البرنامج انخفاضاً في مشتريات خدمات الهندسة والبحوث (بمبلغ 155 مليون دولار) والمستحضرات الصيدلانية ووسائل منع الحمل واللقاحات (بمبلغ 110 ملايين دولار)، فقد اشترى المزيد من المركبات الآلية وقطع الغيار (بزيادة

قدرها 108 ملايين دولار) وآلات البناء والتشييد (بزيادة قدرها 82 مليون دولار) وآلات توليد الطاقة (بزيادة قدرها 73 مليون دولار).

51 - واحتل مكتب الأمم المتحدة لخدمات المشاريع المرتبة الخامسة، مسجلاً إجمالي مشتريات بقيمة 1,6 بليون دولار في عام 2023. وسجل هذا العام ثالث أعلى مستوى للمشتريات على الإطلاق، على الرغم من تسجيل انخفاض قدره 149 مليون دولار مقارنة بعام 2022. وسُجل الانخفاض في المقام الأول في المستحضرات الصيدلانية ووسائل منع الحمل واللقاحات (بمبلغ 249 مليون دولار)، في أعقاب الانتهاء من مشروع كبير للمشتريات الصحية في المكسيك نتج عنه أعلى إجمالي للمشتريات في عام 2021. وفي مقابل ذلك، سجّل المكتب زيادة كبيرة في مشتريات المركبات الآلية وقطع الغيار، التي زادت بأكثر من الضعفين عن عام 2022 وبلغت 178 مليون دولار في عام 2023، وذلك أساساً لدعم المشاريع في إكوادور وإثيوبيا. كما زادت مشتريات خدمات البناء والصيانة بشكل ملحوظ (بمبلغ 72 مليون دولار)، وكان معظمها مسجلاً تحت مشاريع البنية التحتية في اليمن (بزيادة قدرها 22 مليون دولار) وأفغانستان (بزيادة قدرها 38 مليون دولار).

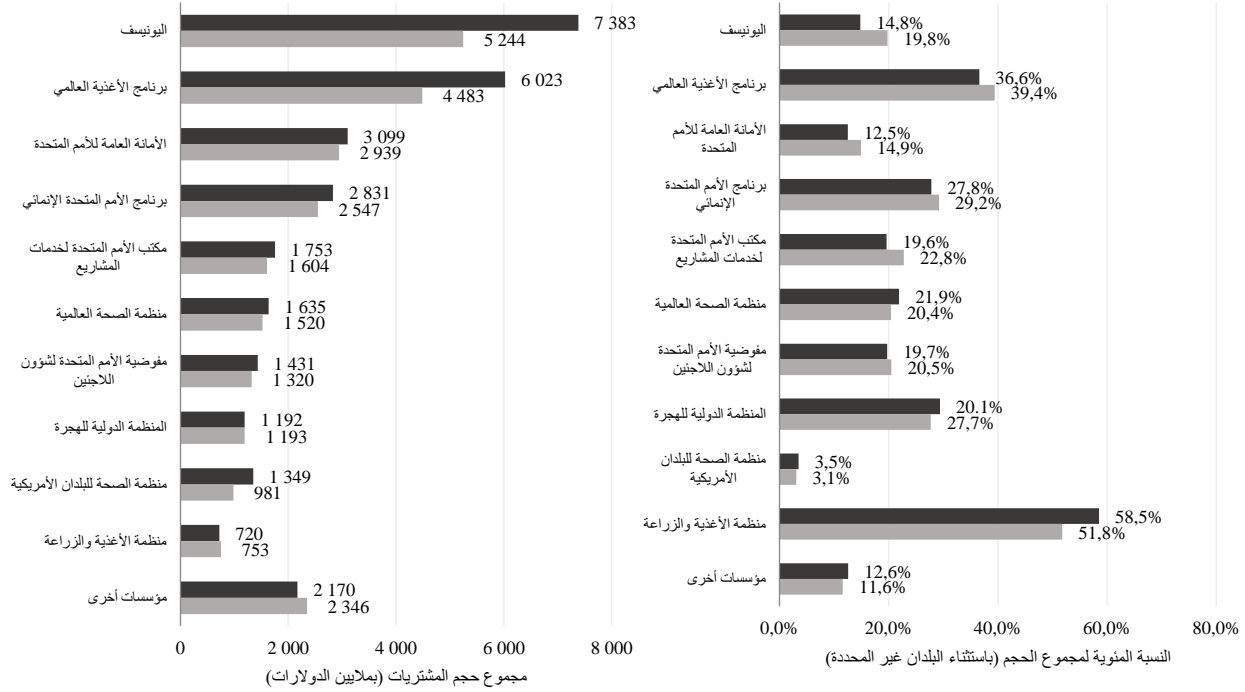
52 - وعلى الرغم من أن نصف المؤسسات التي قدمت تقاريرها شهدت انخفاضاً في المشتريات، إلا أن البقية أبلغت عن نمو إجمالي قدره 323 مليون دولار في عام 2023. وشهد صندوق الأمم المتحدة للسكان أعلى زيادة من حيث القيمة المطلقة (بمبلغ 83 مليون دولار لتصل إلى 539 مليون دولار)، تلتها منظمة العمل الدولية (بمبلغ 60 مليون دولار لتصل إلى 327 مليون دولار) والمنظمة العالمية للملكية الفكرية (بمبلغ 40 مليون دولار لتصل إلى 169 مليون دولار).

53 - وزادت منظمة الأغذية والزراعة من مشترياتها بمبلغ 33 مليون دولار في عام 2023، ويعزى ذلك إلى دعم مشاريع متعددة في سياقات الطوارئ، بما في ذلك في أفغانستان وأوكرانيا والسودان. وزادت المنظمة الدولية للهجرة من مشترياتها بمبلغ 868 000 دولار لتصل إلى 1,2 بليون دولار، ويرجع ذلك إلى حد كبير إلى زيادة المشتريات لدعم مشاريع البنية التحتية في أوكرانيا وبيرو.

54 - ومن حيث النسبة المئوية، سجلت جامعة الأمم المتحدة أعلى زيادة في حجم المشتريات، بزيادة قدرها 135 في المائة، من 6,9 ملايين دولار في عام 2022 إلى 16 مليون دولار في عام 2023. وغطت الزيادة في المقام الأول مجالي السفر وإدارة المناسبات. وشهد الاتحاد البريدي العالمي زيادة بنسبة 74,0 في المائة، من 8,3 ملايين دولار في عام 2022 إلى 20 مليون دولار في عام 2023، بسبب تنظيم مؤتمره الاستثنائي الرابع في عام 2023.

الشكل 4

مشتريات مؤسسات الأمم المتحدة من أقل البلدان نمواً والبلدان النامية غير الساحلية والدول الجزرية الصغيرة النامية، 2022-2023
(المؤسسات العشر الأولى من حيث الحجم الإجمالي للمشتريات)



حصصة المشتريات من أقل البلدان نمواً/البلدان النامية غير الساحلية/الدول الجزرية الصغيرة النامية، عام 2022 (بالنسبة المئوية)

■ المجموع لعام 2022 (بملايين الدولارات) ■ المجموع لعام 2023 (بملايين الدولارات)

حصصة المشتريات من أقل البلدان نمواً/البلدان النامية غير الساحلية/الدول الجزرية الصغيرة النامية، عام 2023 (بالنسبة المئوية)

ثامنا - المشتريات التعاونية

55 - في أعقاب صدور قرار الجمعية العامة 243/71 بشأن الجهود التعاونية داخل منظومة الأمم المتحدة، درجت العادة منذ عام 2016 على جمع بيانات المشتريات التعاونية في التقرير الإحصائي السنوي.

56 - والهدف المتوخى من المشتريات التعاونية هو تحقيق وفورات في التكاليف أو تحسين جودة الخدمات من خلال وفورات الحجم مع التقليل إلى أدنى حد من أوجه عدم الكفاءة والازدواجية فيما بين مؤسسات الأمم المتحدة. ومع ذلك، لا يزال الإبلاغ عن بيانات مفصلة عن المشتريات التعاونية يمثل تحدياً لبعض المؤسسات، مما يجعل من الصعب تحديد حجم المشتريات التعاونية بدقة. ولذلك، من المرجح أن تمثل الأرقام المبلغ عنها تقديراً متحفظاً لمستوى التعاون داخل منظومة الأمم المتحدة.

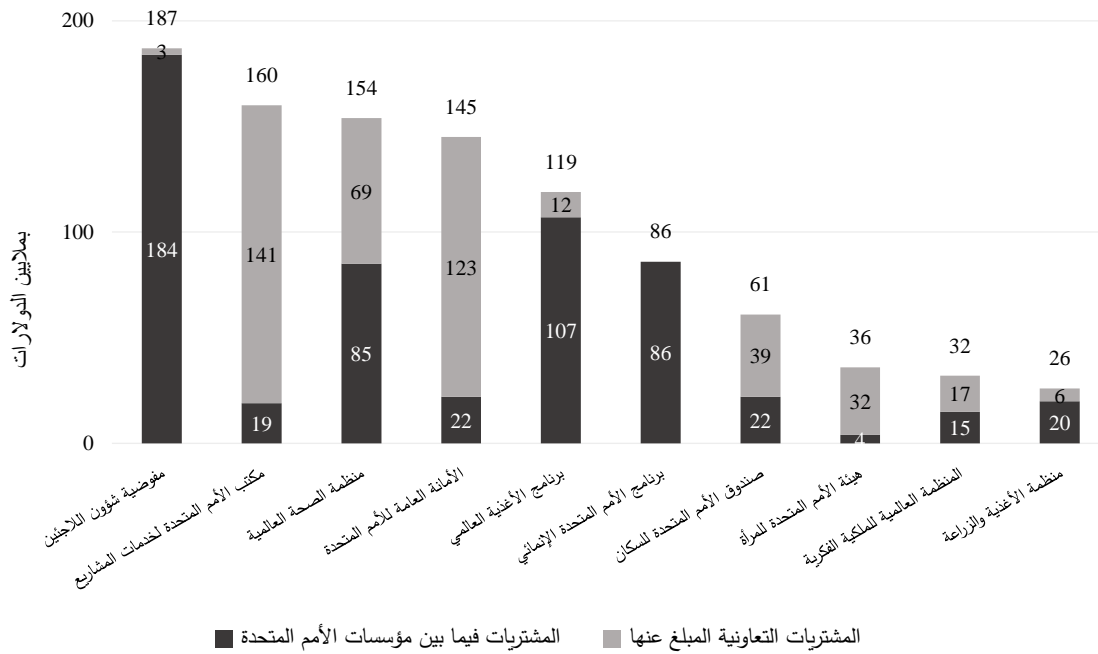
57 - وعلى غرار السنتين الماضيتين، استخدمت جميع مؤسسات الأمم المتحدة نهج المشتريات التعاونية، بحيث سجلت ما مجموعه 1,1 بليون دولار في عام 2023. وكان هذا المبلغ أقل بمقدار 399 مليون دولار عن المستوى المسجل في عام 2022. وعلى الرغم من الانخفاض، ظلت الحصة

الإجمالية للمشتريات التعاونية مقارنة بمجموع المشتريات مستقرة نسبياً، بحيث انخفضت بشكل طفيف فقط من 5,2 في المائة عام 2022 إلى 4,6 في المائة عام 2023.

58 - وأبلغت جميع المؤسسات عن حالات قامت فيها بشراء سلع أو خدمات مباشرة من مؤسسة أخرى تابعة للأمم المتحدة ("المشتريات فيما بين مؤسسات الأمم المتحدة"). وعلاوة على ذلك، أبلغت 24 مؤسسة عن أنشطة تعاونية أوسع نطاقاً تتجاوز هذا النوع المحدد. ويقسم المزيد من التحليل مجموع المشتريات التعاونية إلى هاتين الفئتين أعلاه.

الشكل 5

المشتريات التعاونية التي أبلغت عنها المؤسسات (المؤسسات المشتريّة العشر الأولى)



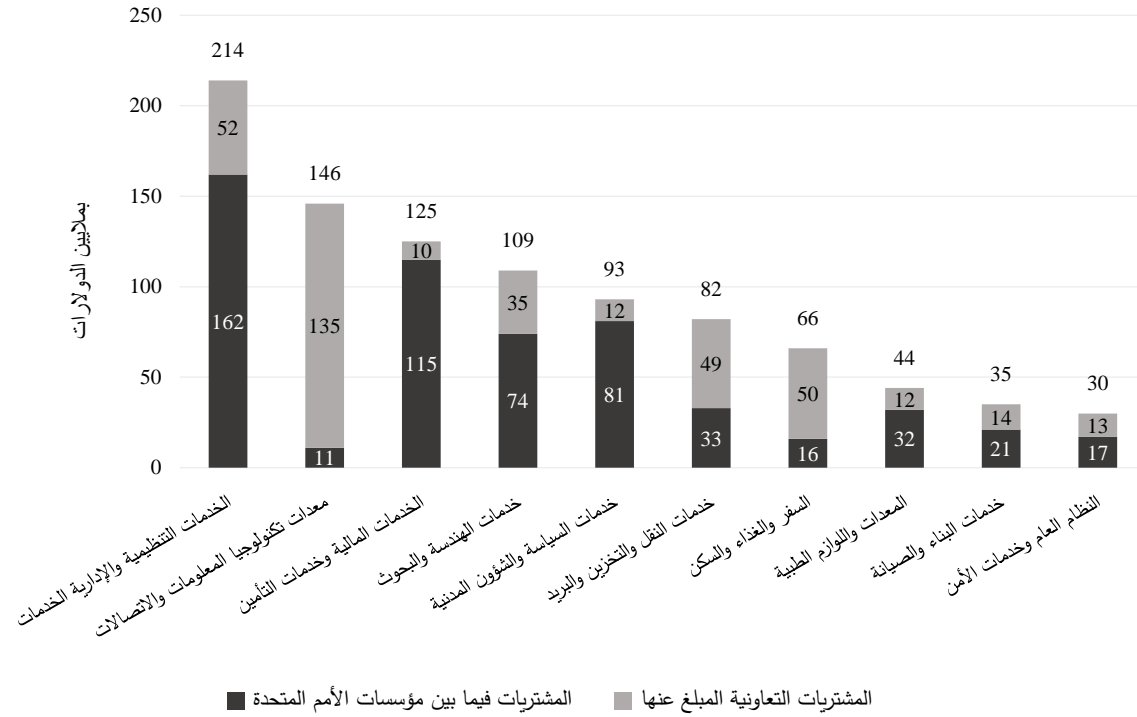
59 - ومن إجمالي حجم المشتريات التعاونية، تأتى مبلغ 492 مليون دولار من الأنشطة التعاونية خارج نطاق المشتريات فيما بين مؤسسات الأمم المتحدة، بانخفاض قدره 332 مليون دولار مقارنة بعام 2022. ويعزى هذا الانخفاض إلى حد كبير إلى تدني عدد المؤسسات القادرة على الإشارة إلى هذا التعاون في طلباتها المقدمة، من 26 في عام 2022 إلى 24 عام 2023. وعند حصر النظر في المؤسسات التي أبلغت عن المشتريات التعاونية خلال عامي 2022 و 2023، انخفض المبلغ المبلغ عنه بمقدار 49 مليون دولار.

60 - وسجل مكتب الأمم المتحدة لخدمات المشاريع أعلى مبلغ من المشتريات التعاونية المبلغ عنها، بحيث بلغ مجموعها 141 مليون دولار، وذلك بسبب ارتفاع حجم المشتريات بموجب اتفاقات طويلة الأجل أبرمتها مؤسسات الأمم المتحدة الأخرى. وتلته الأمانة العامة للأمم المتحدة بمبلغ 123 مليون دولار، ثم منظمة الصحة العالمية بمبلغ 69 مليون دولار.

- 61 - وكانت الدانمرك أكبر بلد مورد للمشتريات التعاونية المبلغ عنها في عام 2023، حيث بلغ حجم التوريد 117 مليون دولار، تلتها الولايات المتحدة الأمريكية بمبلغ 65 مليون دولار، ثم سويسرا بمبلغ 64 مليون دولار. وتستضيف هذه البلدان الثلاثة بعض المراكز الرئيسية لمنظومة الأمم المتحدة، وتتعلق الفئات الرئيسية الموردة من هذه البلدان بالسلع والخدمات التشغيلية المشتركة.
- 62 - وبلغ إجمالي المشتريات فيما بين مؤسسات الأمم المتحدة 645 مليون دولار في عام 2023. وكثيرا ما يكون هذا النوع من المشتريات نتيجة لاستخدام مؤسسات الأمم المتحدة تخصصات المؤسسات الأخرى وميزاتها التنافسية في نوع معين من السلع أو الخدمات.
- 63 - وظل مكتب الأمم المتحدة لخدمات المشاريع أكبر مؤسسة موردة للمشتريات فيما بين مؤسسات الأمم المتحدة، بحيث بلغت قيمة الإمدادات المسجلة في عام 2023 ما قيمته 157 مليون دولار. ومن إجمالي المبلغ، تم توريد 104 ملايين دولار في فئة الخدمات المالية والتأمينية، بشكل رئيسي لمفوضية شؤون اللاجئين. وكان البرنامج الإنمائي ثاني أكبر مورد لمؤسسات الأمم المتحدة الأخرى، بمبلغ 89 مليون دولار، وكانت الإمدادات الرئيسية في فئة الخدمات التنظيمية والإدارية، بمبلغ 26 مليون دولار، وفئة خدمات السياسة والشؤون المدنية، بمبلغ 22 مليون دولار. وتلى برنامج الإنمائي برنامج الأغذية العالمي بحجم مشتريات بلغ 68 مليون دولار، منها 22 مليون دولار لخدمات النقل والتخزين والبريد.
- 64 - وكانت الدانمرك البلد المورد الذي حقق أكبر حجم مشتريات فيما بين مؤسسات الأمم المتحدة في عام 2023، بقيمة بلغت 154 مليون دولار. وجاءت أكبر أحجام المشتريات من مكتب الأمم المتحدة لخدمات المشاريع، بمبلغ 118 مليون دولار، واليونيسف بمبلغ 22 مليون دولار، وتأتت هذه الأرقام بفضل مركزي المشتريات اللذين تقيمهما تينك المؤسساتان في الدانمرك. أما البلدان الأخرى التي سجلت أحجاماً كبيرة من المشتريات فيما بين مؤسسات الأمم المتحدة فكانت سويسرا، بمبلغ إجمالي قدره 118 مليون دولار، والولايات المتحدة الأمريكية بمبلغ 99 مليون دولار.

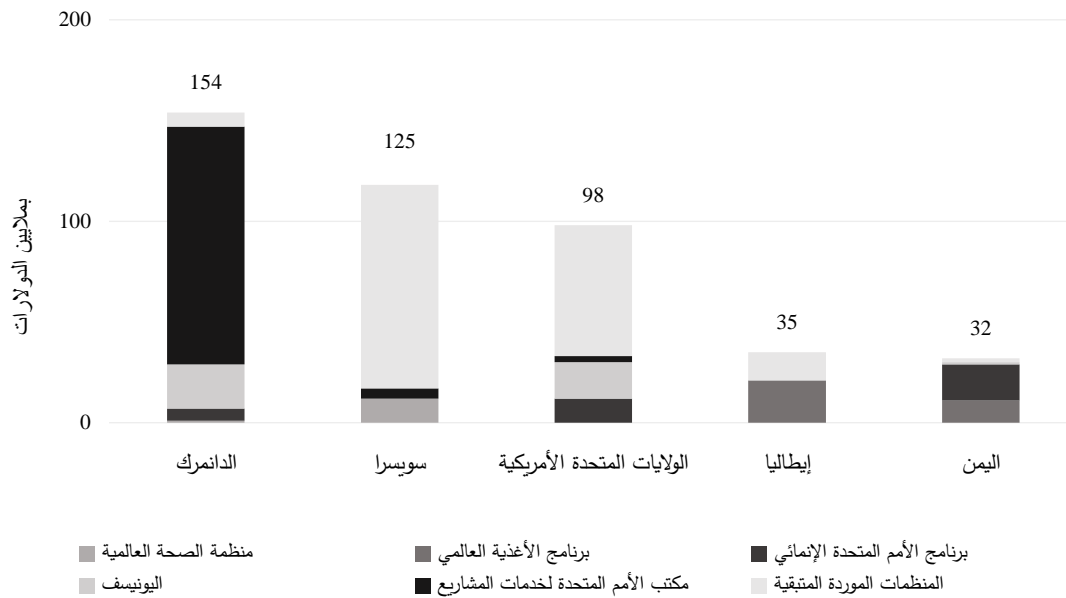
الشكل 6

المشتريات التعاونية المبلغ عنها حسب الفئة (الشرائح العشرة الأولى في مدونة الأمم المتحدة الموحدة للمنتجات والخدمات من حيث حجم المشتريات)



الشكل 7

المشتريات فيما بين مؤسسات الأمم المتحدة عام 2023، حسب البلد المورّد ومؤسسة الأمم المتحدة المورّدة



صندوق الأمم المتحدة للسكان، واليونيسف، ومفوضية شؤون اللاجئين - كفالة الحصول على منتجات العناية الصحية خلال فترة الطمث وضمان جودتها

في حالات الطوارئ الإنسانية، تعد كفالة الحصول على لوازم إدارة النظافة الصحية خلال فترة الحيض ذات الجودة العالية أمراً بالغ الأهمية لكفالة كرامة النساء والفتيات وحمايتهن. وفي حين أن العديد من المؤسسات توفر لوازم إدارة النظافة الصحية خلال فترة الحيض كجزء من استجابتها لحالات الطوارئ، إلا أن عدم وجود مواصفات جودة موحدة عالمياً يؤدي إلى توزيع منتجات غير متسقة وغالبا ما تكون دون المستوى المطلوب على أكثر النساء والفتيات ضعفاً.

واستجابةً لهذا التحدي، اشترك صندوق الأمم المتحدة للسكان ومفوضية شؤون اللاجئين واليونيسف في وضع مواصفات تقنية قياسية لمختلف منتجات العناية الصحية خلال فترة الطمث مثل كؤوس الطمث التي يعاد استخدامها، والفوط الصحية التي تستخدم لمرة واحدة، والفوط الصحية التي يعاد استخدامها، والسدادات القطنية. وكان الهدف من ذلك هو تعزيز الجودة والمواصفات المتسقة للوازم النظافة الصحية خلال فترة الطمث في مختلف المؤسسات.

وكجزء من العمل الذي بدأ في إطار مجموعة عمل إدارة النظافة الصحية خلال فترة الحيض في حالات الطوارئ، أجرى صندوق الأمم المتحدة للسكان ومفوضية شؤون اللاجئين واليونيسف بحثاً متعمقاً بشأن تركيبة منتجات العناية الصحية خلال فترة الطمث، والمواد التي تدخل في إنتاج الكؤوس، وسلامة المنتجات وثباتها ومخاطرها الصحية ونظم إدارة جودتها ومدى التزامها بمتطلبات اختبار المعيار ISO 10993.

ونتيجة لذلك، تم اعتماد مواصفات موحدة عالمياً من قبل العديد من مؤسسات الأمم المتحدة والمنظمات غير الحكومية والحكومات والمصنعين في جميع أنحاء العالم. وقد ساعد ذلك في تحسين جودة منتجات العناية الصحية خلال فترة الطمث التي تقتنيها تلك المؤسسات وزيادة المساءلة أمام الفئات السكانية الضعيفة.

وأطلق صندوق الأمم المتحدة للسكان واليونيسف مناقصة مشتركة لكؤوس الطمث التي يعاد استخدامها بما يتماشى مع المواصفات المحددة.

وتم الاعتراف بالمشروع في إطار جوائز الأمم المتحدة للمشتريات لعام 2023، بحيث فاز في فئة المشتريات التعاونية.

جوائز الأمم المتحدة للمشتريات هي مبادرة ينسقها فريق مشروع مشترك بين الوكالات ضمن شبكة الشراء. والهدف من الجوائز هو تسليط الضوء على الإنجازات في مجال إدارة المشتريات وسلسلة التوريد في الأمم المتحدة والمنظمات ذات الصلة. وفي عام 2023، أدرجت فئتان من الجوائز هما: المشتريات والتوريد بشكل مستدام، والمشتريات التعاونية.

ملاحظة: ISO = المنظمة الدولية لتوحيد المقاييس.

تاسعا - المشتريات المستدامة

65 - يقدم التقرير الإحصائي السنوي رؤى بشأن كيفية إدماج اعتبارات الاستدامة في ممارسات الشراء في مؤسسات الأمم المتحدة، استناداً إلى التقارير الطوعية. وفي تقرير عام 2023، قدمت 30 من

32 مؤسسة معلومات عن المشتريات المستدامة. ولم تقدم هيئة الأمم المتحدة للمرأة والوكالة الدولية للطاقة الذرية تقريراً في هذه المناسبة.

66 - وتضمنت النقاط الرئيسية لعام 2023 تنقيح أدلة وأطر المشتريات مع التركيز على الاستدامة، إلى جانب وضع استراتيجيات وأهداف جديدة لتعزيز سلسلة التوريد المستدامة. وتم تعيين أفرقة جديدة لدفع عجلة المشتريات المستدامة، بما في ذلك المشتريات الشاملة للإعاقة والمشتريات المراعية للمنظور الجنساني. وقد تضمن العديد من المشاريع والمناقصات عناصر الاستدامة، في حين شددت عدة مؤسسات على تعزيز القياس وأبلغت عن استخدام مؤشرات المشتريات المستدامة في بوابة الأمم المتحدة العالمية للمشتريات، إلى جانب زيادة عدد المناقصات المستدامة. وتم إثراء الإرشادات والأدوات الخاصة بالمشتريات المستدامة، بما في ذلك التعاون فيما بين المؤسسات. ومن الجهود التي سلطت منظمة العمل الدولية الضوء عليها تطوير التدريب عبر الإنترنت لموظفي الأمم المتحدة في إطار فرقة العمل التابعة لشبكة المشتريات التابعة للجنة الإدارية الرفيعة المستوى لمكافحة الاتجار بالبشر والعمل القسري في سلاسل التوريد.

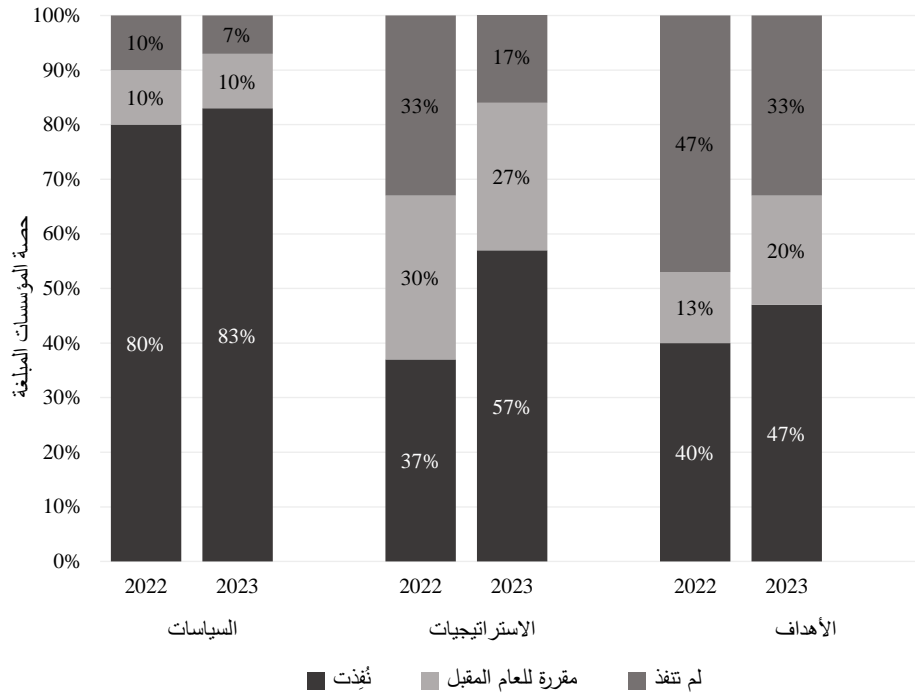
67 - وشاركت مؤسسات الأمم المتحدة في مبادرات الموردين وتنمية الأسواق، بما في ذلك إطلاق مكتب الأمم المتحدة لخدمات المشاريع مركز موارد الموردين الذي يقدم موارد ومواد تدريبية لمختلف الموردين، وإدخال برنامج الأغذية العالمي نظاماً جديداً لإصدار الشهادات لتقييم أداء موردي الأغذية وفقاً لمعايير الاستدامة، بما في ذلك تتبع الحجم والأسعار والعلاوات الاجتماعية المدفوعة لمنظمات المزارعين.

68 - ومن بين مجالات التركيز الاستراتيجي البارزة، سلطت عدة مؤسسات الضوء على جهودها في تنفيذ استراتيجية الأمم المتحدة لإدماج الأشخاص ذوي الإعاقة (المؤشر 8)، بالإضافة إلى العمل المكثف في إطار المبادرات المتعلقة بالمناخ. وعلاوة على وضع استراتيجيات وخرائط طريق جديدة للمناخ، أجرت اليونيسف تقيماً أساسياً شاملاً لغازات الدفيئة في إطار النطاق 3 لتحديد النقاط الساخنة في سلاسل التوريد وتحديد أولويات تدابير التخفيف، بينما قامت منظمة الصحة العالمية بقياس كمية انبعاثات الكربون من الشحنات الدولية التي يتعهد بها وكلاء الشحن بموجب اتفاقيات طويلة الأجل. وفيما يلي لمحة عن الاتجاهات الرئيسية الأخرى المسجلة في عام 2023. ويمكن الاطلاع على مزيد من المعلومات التفصيلية على الموقع الشبكي للتقرير الإحصائي السنوي.

69 - وبذلت مؤسسات الأمم المتحدة في السنوات الأخيرة جهوداً متسقة لإضفاء الطابع الرسمي على المشتريات المستدامة من خلال اعتماد السياسات ذات الصلة. وبحلول عام 2023، أفاد أكثر من 80 في المائة من المؤسسات (25 من 30 مؤسسة) بأن لديها سياسة مشتريات رسمية تتضمن اعتبارات الاستدامة. وارتفع عدد المؤسسات التي لديها استراتيجيات مخصصة للمشتريات المستدامة من 11 في عام 2022 إلى 17 في عام 2023. واعتمدت أربع مؤسسات إضافية أهداف استدامة قابلة للقياس أو خططت للقيام بذلك في العام التالي، مما يعني زيادة بنسبة 13 في المائة مقارنة بالعام السابق. وشملت الأهداف زيادة حصة المناقصات المشفوعة بمؤشرات المشتريات المستدامة المنشورة على بوابة الأمم المتحدة العالمية للمشتريات؛ والأهداف الجنسانية على مستوى العقود، مثل النسبة المئوية للنساء في المناصب الإشرافية ضمن القوى العاملة بعقود خدمات والتزامات الشركات بالحد من انبعاثات غازات الدفيئة.

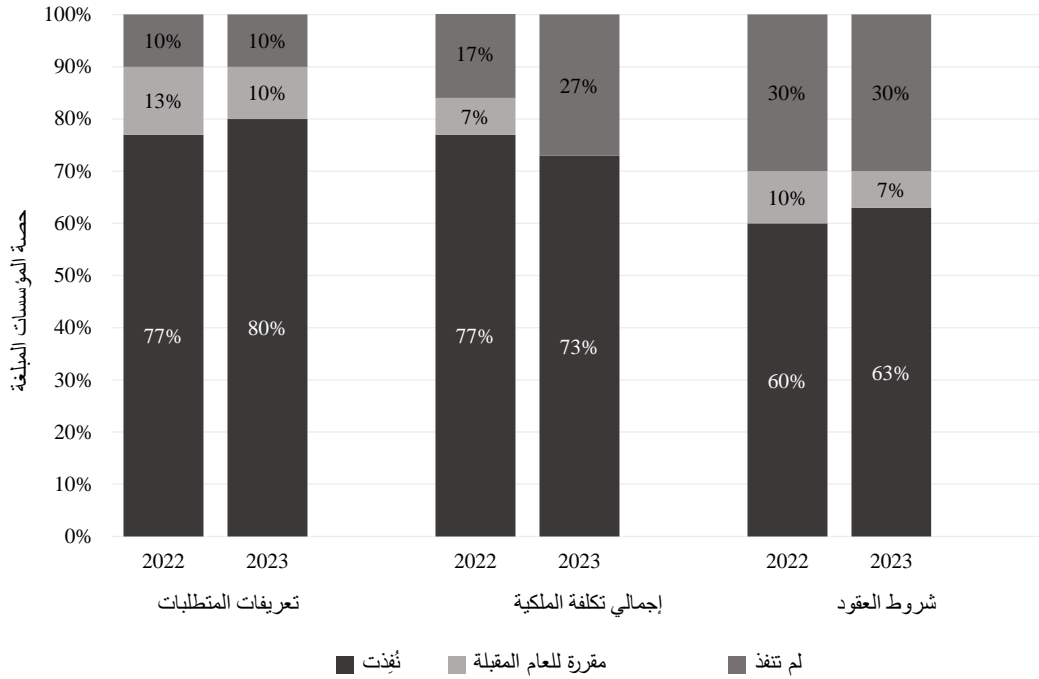
الشكل 8

التقدم المحرز في اعتماد سياسة المشتريات المستدامة واستراتيجيتها وأهدافها، 2022-2023



70 - ومن الأسس الأساسية لتنفيذ المشتريات المستدامة دمج معايير الاستدامة في تعريف المتطلبات. ويكفل ذلك تقليص الأثر البيئي للسلع أو الخدمات أو الأعمال المشتراة، وتعزيز مسؤوليتها الاجتماعية، وتوفير التكاليف على المدى الطويل، وتوليد قيمة للمستفيدين. وأظهرت التحليلات زيادة طفيفة في عدد المؤسسات التي تدمج هذه المعايير، حيث قامت 24 مؤسسة بذلك في عام 2023 مقارنة بـ 23 مؤسسة في السابق. وتخطط ثلاث منظمات أخرى لبدء هذه الممارسة خلال عام 2024.

التقدم المحرز في إدماج المشتريات المستدامة في عملية الشراء ، 2022-2023



71 - وسُجلت زيادة مطردة في عدد المؤسسات التي تدمج جميع الأبعاد الثلاثة للاستدامة (البيئية والاجتماعية والاقتصادية) في عمليات الشراء الخاصة بها. ففي عام 2023، حققت ذلك 80 في المائة من المؤسسات المشاركة (24 من 30 مؤسسة)، مع ثلاث مؤسسات إضافية أُدرجت بعدين على الأقل من الأبعاد الثلاثة. ووصلت نسبة المؤسسات التي تدمج الاعتبارات الاجتماعية في عمليات الشراء الخاصة بها إلى 97 في المائة عام 2023، بزيادة نسبتها 7 في المائة عن عام 2022، بينما ظلت الاعتبارات الاقتصادية مستقرة عند نسبة 80 في المائة. بيد أن الاعتبارات البيئية أظهرت اتجاهاً سلبياً، بحيث سجلت انخفاضاً بنسبة 3 في المائة.

72 - ومن الاعتبارات الاقتصادية في المشتريات استخدام طريقة "إجمالي تكلفة الملكية" في التقييم المالي للمناقصات. وعلى الرغم من الانخفاض الطفيف مقارنةً بالعام السابق، إلا أن 73 في المائة من المؤسسات التي قدمت تقاريرها لا تزال تستخدم هذه الطريقة في التقييمات، مشيرةً إلى تطبيقها في فئات مختلفة مثل المركبات ومعدات تكنولوجيا المعلومات والاتصالات والأجهزة الطبية الكبيرة.

73 - ولكفالة وفاء الموردين بالتزاماتهم بما يتماشى مع أهداف الاستدامة ومعايير المشتريات المستدامة، بالإضافة إلى تطبيق مدونة قواعد السلوك لموردي الأمم المتحدة وشروط العقود القياسية، تدرج المؤسسات التي تقدم التقارير بنود الاستدامة في عقودها. وظلت حصة المؤسسات التي أُدرجت محتوى يتعلق بالاستدامة في بنود عقودها، أو تخطط لإدراجه، ثابتة عند نسبة 70 في المائة عام 2023.

الجدول 7

حالة إدراج اعتبارات الاستدامة في عمليات الشراء، عام 2023

الحصة المقررة من عمليات الشراء التي تتضمن معايير الاستدامة في تعريف الاحتياجات		إدماج معايير الاستدامة (البيئية أو الاجتماعية أو الاقتصادية) في تعريف الاحتياجات		إدماج اعتبارات الاستدامة في عمليات الشراء			المؤسسة
المشتريات للمجالات الإدارية (بالنسبة المئوية)	المشتريات للمجالات التقنية (بالنسبة المئوية)	المشتريات للمجالات البيئية أو الاجتماعية أو الاقتصادية	في تعريف الاحتياجات	البعد الاقتصادي	البعد الاجتماعي	البعد البيئي	
-	-	نعم	✓	✓	✓	✓	منظمة الأغذية والزراعة
20-11	20-11	نعم	✓	✓	✓	✓	منظمة الطيران المدني الدولي
-	-	لا	✓	✓	✓	✓	الصندوق الدولي للتنمية الزراعية
50-21	50-21	نعم	✓	✓	✓	✓	منظمة العمل الدولية
-	-	مقرر للعام المقبل	✓	✓	✓	✓	المنظمة البحرية الدولية
-	-	مقرر للعام المقبل	✓	✓	✓	✓	المنظمة الدولية للهجرة
20-11	20-11	نعم			✓	✓	مركز التجارة الدولية
-	-	نعم			✓		الاتحاد الدولي للاتصالات
75-51	75-51	نعم				✓	منظمة حظر الأسلحة الكيميائية
-	-	مقرر للعام المقبل	✓	✓	✓	✓	منظمة الصحة للبلدان الأمريكية
100-76	50-21	نعم				✓	برنامج الأمم المتحدة المشترك المعني بفيروس نقص المناعة البشرية/الإيدز
10-6	10-6	نعم	✓	✓	✓	✓	برنامج الأمم المتحدة الإنمائي
50-21	50-21	نعم	✓	✓	✓	✓	اليونسكو
100-76	100-76	نعم	✓	✓	✓	✓	اتفاقية الأمم المتحدة الإطارية بشأن تغير المناخ
-	-	نعم				✓	صندوق الأمم المتحدة للسكان
-	-	نعم	✓	✓	✓	✓	مفوضية الأمم المتحدة لشؤون اللاجئين
100-76	100-76	نعم	✓	✓	✓	✓	اليونيسف
-	-	نعم	✓	✓	✓	✓	منظمة الأمم المتحدة للتنمية الصناعية
75-51	75-51	نعم	✓	✓	✓	✓	مكتب الأمم المتحدة لخدمات المشاريع
-	-	نعم	✓	✓	✓	✓	الأمانة العامة للأمم المتحدة
20-11	10-6	نعم	✓	✓	✓	✓	الأونروا
-	-	نعم	✓	✓	✓	✓	جامعة الأمم المتحدة
10-6	10-6	نعم	✓	✓	✓	✓	متطوعو الأمم المتحدة
-	-	لا				✓	منظمة الأمم المتحدة للسياحة

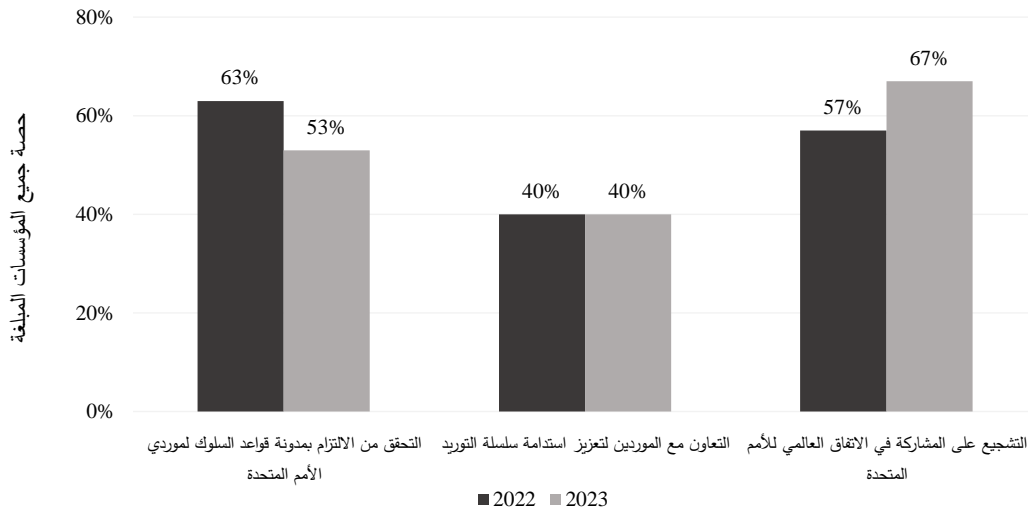
المؤسسة	إدماج اعتبارات الاستدامة في عمليات الشراء			الحصة المقدرة من عمليات الشراء التي تتضمن معايير الاستدامة في تعريف الاحتياجات	
	البعد البيئي	البعد الاجتماعي	البعد الاقتصادي	المشتريات للمجالات الإدارية (بالنسبة المئوية)	المشتريات للمجالات التقنية (بالنسبة المئوية)
الاتحاد البريدي العالمي	✓	✓	✓	-	-
برنامج الأغذية العالمي	✓	✓	✓	20-11	-
منظمة الصحة العالمية	✓	✓	✓	50-21	20-11
المنظمة العالمية للملكية الفكرية	✓	✓	✓	100-76	100-76
المنظمة العالمية للأرصاد الجوية	✓	✓	✓	5-0	5-0
منظمة التجارة العالمية	✓	✓	✓	5-0	5-0

74 - ويعد التعامل مع الموردين أمراً حيوياً لتعزيز الاستدامة في مجال المشتريات، فهو يساعد على زيادة إدراك الموردين وتخفيف المخاطر وتعزيز الابتكار. وفي عام 2023، ظلت حصة المؤسسات التي تتعاون مع الموردين لتحسين استدامة سلسلة التوريد ثابتة عند نسبة 40 في المائة (12 من 30 مؤسسة). ومع ذلك، سُجّلت زيادة ملحوظة في عدد المؤسسات التي تشجع الموردين بنشاط على المشاركة في مبادرة الاتفاق العالمي للأمم المتحدة.

75 - ويُعد التحقق من الالتزام بمدونة قواعد السلوك لموردي الأمم المتحدة وسيلة أخرى للتعامل مع الموردين. وعلى الرغم من الانخفاض الطفيف مقارنةً بالعام السابق، فقد قام أكثر من نصف المؤسسات التي قدمت التقارير بالتحقق من امتثال الموردين لمدونة قواعد السلوك في عام 2023. وشملت الطرق الرئيسية للتحقق وضع استبيانات للموردين، والاحتفاظ بقائمة الموردين المقبولين في بوابة الأمم المتحدة العالمية للمشتريات، وإجراء زيارات للمواقع تقوم بها إما المؤسسة أو طرف ثالث.

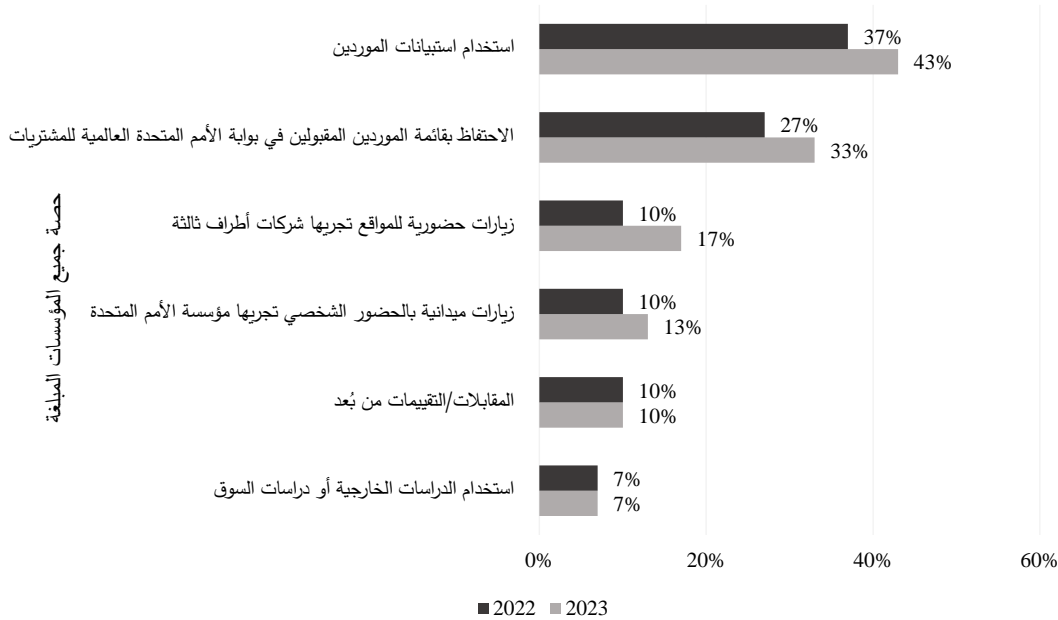
الشكل 10

حالة مشاركة الموردين، 2022-2023



الشكل 11

طرق التحقق من الالتزام بمدونة قواعد السلوك لموردي الأمم المتحدة، 2022-2023



76 - واستشرافا للمستقبل، ظلت مؤسسات الأمم المتحدة ملتزمة بمواصلة تعزيز جهودها التعاونية للنهوض بأهداف التنمية المستدامة في عام 2024. ويشمل ذلك الحد من تأثيرها على البيئة، ودعم الصالح الاجتماعي، وكفاءة الكفاءة الاقتصادية. وهي تخطط لتحقيق ذلك من خلال وضع استراتيجيات وأهداف جديدة، وتوفير التدريب للموظفين، ودمج معايير الاستدامة في قرارات الشراء، وتطوير أدوات وموارد جديدة، وتعميم العناية الواجبة بمراعاة حقوق الإنسان، وزيادة مشاركة الأعمال التجارية المتنوعة.

مفوضية شؤون اللاجئين - إمدادات مراعية للبيئة أثناء تقديم الدعم في حالات الطوارئ

تعمل المفوضية على تحسين استدامة سلسلة التوريد الخاصة بها من البداية إلى النهاية بما يتماشى مع التزامها بالحد من انبعاثات ثاني أكسيد الكربون وزيادة إعادة تدوير المحتوى البلاستيكي في مواد الإغاثة غير الغذائية بنسبة 20 في المائة بحلول عام 2025. ويشمل ذلك تغيير التركيب المادي للمنتجات؛ ومراعاة العوامل الاجتماعية والاقتصادية في التوريد؛ وتوسيع قاعدة الموردين لشراء السلع والخدمات بالقرب من نقطة التسليم. وتعمل المؤسسة على دمج تدابير الاستدامة الجديدة في جميع مراحل دورة حياة منتجاتها، بما في ذلك ما يتعلق بإدارة المخزون والنقل ومعالجة النفايات.

وللتقليل إلى أدنى حد من الأثر البيئي لمساعداتها المادية، وضعت المفوضية مواصفات منتجات مراعية للبيئة لسبع مواد إغاثة أساسية، بما في ذلك البطانيات وحصائر النوم وغالونات الماء وأدوات المطبخ.

وفي أعقاب عملية شراء تجريبية في منطقة آسيا والمحيط الهادئ في عام 2023، اشترت المفوضية 253 800 بطانية مصنوعة من البوليستر المعاد تدويره بعد الاستهلاك بنسبة 100 في المائة لكفالة ظروف معيشية دافئة وآمنة وكريمة للأسر النازحة في أوكرانيا.

وبموجب المواصفات الجديدة، فإن كل بطانية حرارية مصنوعة من 200 قنينة بلاستيكية. ومن خلال استخدام البلاستيك المعاد تدويره بعد الاستهلاك بدلاً من البلاستيك البكر، خفضت المفوضية بتدخلها هذا انبعاثات ثاني أكسيد الكربون بما يقدر بـ 3 900 طن، أي ما يعادل انخفاضاً بنسبة 57 في المائة.

في عام 2023، اشترت المفوضية بطانيات بقيمة 11 مليون دولار لدعم حالات الطوارئ المستمرة.

المرفق

المؤسسات المشاركة

شاركت 32 مؤسسة من مؤسسات الأمم المتحدة في التقرير الإحصائي السنوي لعام 2023. وحيثما يشير هذا التقرير إلى عمليات الشراء التي تقوم بها منظومة الأمم المتحدة أو مؤسسات الأمم المتحدة، فإنه يشير إلى أنشطة الشراء التي تضطلع بها تلك المؤسسات الاثنان والثلاثون. وقدمت 30 مؤسسة معلومات عن عملية الشراء المستدام. والمؤسسات المشاركة في سنة الإبلاغ هذه هي المؤسسات التالية:

منظمة الأغذية والزراعة للأمم المتحدة

الوكالة الدولية للطاقة الذرية

منظمة الطيران المدني الدولي

الصندوق الدولي للتنمية الزراعية

منظمة العمل الدولية

المنظمة البحرية الدولية

المنظمة الدولية للهجرة

مركز التجارة الدولية

الاتحاد الدولي للاتصالات

منظمة حظر الأسلحة الكيميائية

منظمة الصحة للبلدان الأمريكية

الأمانة العامة للأمم المتحدة

برنامج الأمم المتحدة المشترك المعني بفيروس نقص المناعة البشرية/الإيدز

برنامج الأمم المتحدة الإنمائي

منظمة الأمم المتحدة للتربية والعلم والثقافة

اتفاقية الأمم المتحدة الإطارية بشأن تغير المناخ

صندوق الأمم المتحدة للسكان

مفوضية الأمم المتحدة لشؤون اللاجئين

منظمة الأمم المتحدة للطفولة

منظمة الأمم المتحدة للتنمية الصناعية

مكتب الأمم المتحدة لخدمات المشاريع

وكالة الأمم المتحدة لإغاثة وتشغيل اللاجئين الفلسطينيين في الشرق الأدنى

جامعة الأمم المتحدة

متطوعو الأمم المتحدة

منظمة الأمم المتحدة للسياحة

هيئة الأمم المتحدة للمساواة بين الجنسين وتمكين المرأة

الاتحاد البريدي العالمي

برنامج الأغذية العالمي

منظمة الصحة العالمية

المنظمة العالمية للملكية الفكرية

المنظمة العالمية للأرصاد الجوية

منظمة التجارة العالمية
