



**Junta Ejecutiva del Programa
de las Naciones Unidas para el
Desarrollo, el Fondo de Población
de las Naciones Unidas y la
Oficina de las Naciones Unidas
de Servicios para Proyectos**

Distr. general
1 de julio de 2024
Español
Original: inglés

Segundo período ordinario de sesiones de 2024

Nueva York, 26 a 29 de agosto de 2024

Tema 3 del programa provisional

Diálogo estructurado sobre financiación

**Examen anual de la situación financiera del Fondo de las
Naciones Unidas para el Desarrollo de la Capitalización
de 2023**

Informe del Director General*

Resumen

En este informe se presenta una sinopsis de la situación financiera del Fondo de las Naciones Unidas para el Desarrollo de la Capitalización (FNUDC) al cierre de 2023 y de la ejecución financiera del Fondo en ese ejercicio. En 2023 el FNUDC mantuvo una situación financiera y una liquidez en general positivas, pese a que los ingresos disminuyeron un 17 % y los gastos, un 13 %. Los ingresos disminuyeron debido a que aumentaron los reembolsos a los donantes y los gastos disminuyeron principalmente porque bajaron 14,6 millones de dólares las subvenciones y otras transferencias en 2023.

* Como se indica en la resolución [2321 \(XXII\)](#) de la Asamblea General., el Administrador del PNUD desempeña las funciones del Director General del FNUDC.



Índice

	<i>Página</i>
I. Introducción y sinopsis	3
II. Principales datos financieros correspondientes a 2023	3
A. Resumen de la situación financiera del FNUDC	3
B. Ingresos	3
C. Gastos	4
D. Otros.....	5
III. Alianzas	6

I. Introducción y sinopsis

1. En este informe se presenta una sinopsis de la situación financiera del Fondo de las Naciones Unidas para el Desarrollo de la Capitalización (FNUDC) al cierre de 2023 y de la ejecución financiera del Fondo en ese ejercicio. En 2023 el FNUDC mantuvo una situación financiera y una liquidez en general positivas, pese a que los ingresos disminuyeron un 17 % y los gastos, un 13 %. Los ingresos disminuyeron debido a que aumentaron los reembolsos a los donantes y los gastos disminuyeron principalmente porque bajaron 14,6 millones de dólares las subvenciones y otras transferencias en 2023.

2. En 2023, el FNUDC ejecutó programas en 41 de los 46 países menos adelantados, aprovechando su mandato de capitalización para ayudar a esos países a lograr un crecimiento inclusivo. Por medio de sus instrumentos y mandato de capitalización, el FNUDC ofrece modelos de financiación del último tramo a través de la inclusión financiera e inversiones localizadas que desbloquean recursos públicos y privados, especialmente a nivel nacional, para reducir la pobreza y apoyar el desarrollo económico local.

II. Principales datos financieros correspondientes a 2023

A. Resumen de la situación financiera del FNUDC

Cuadro 1
Situación financiera del FNUDC, 2022-2023

(Millones de dólares de los Estados Unidos)

	2023	2022	Aumento/ (disminución)	Variación (porcentaje)
Ingresos	168	202	(34)	(17)
Gastos	101	116	(15)	(13)
Superávit	67	86	(19)	(22)
Activo	485	417	68	16
Pasivo	24	19	5	26
Activo neto	461	398	63	16
Compuesto por:				
Superávit acumulado	453	391	62	16
Reservas	8	7	1	14
	461	398	63	16

B. Ingresos

3. Los ingresos totales disminuyeron un 17 %, hasta alcanzar los 168 millones de dólares (202 millones en 2022), principalmente porque aumentaron los reembolsos a los donantes, de 0,4 millones en 2022 a 51,5 millones en 2023, como se detalla en el párrafo 5. Las contribuciones, de 158 millones de dólares (199 millones en 2022), representan el 94 % de los ingresos totales; el 6 % restante consiste en ingresos por inversiones y otros ingresos.

4. Si bien la política contable permite al FNUDC reconocer los ingresos por el valor total de los acuerdos de contribución (incluidos los acuerdos plurianuales) en el

ejercicio en el que se firma el acuerdo, el Reglamento Financiero y la Reglamentación Financiera Detallada del FNUDC establecen que su gasto no puede rebasar la cuantía del efectivo recibido. Por lo tanto, cuando procede, en las secciones siguientes del presente documento se presentan las “contribuciones anuales” alineadas con las políticas anteriores de reconocimiento de ingresos en lo que respecta a las contribuciones (es decir, el efectivo recibido en el ejercicio de referencia, más las cuentas por cobrar en ese ejercicio).

Cuadro 2

Ingresos del FNUDC, 2022-2023

(Millones de dólares de los Estados Unidos)

<i>Recursos</i>	2023	2022	<i>Aumento/ (disminución)</i>	<i>Cambio porcentual</i>
Ingresos				
Contribuciones voluntarias				
Contribuciones anuales	78	179	(101)	(56) %
Eliminación del efecto de los reembolsos	51	(51)	–	0 %
Contribuciones anuales ajustadas	129	128	1	1 %
Movimiento neto de contribuciones futuras pendientes de pago				
	80	20	60	>100%
Contribuciones voluntarias netas	158	199	(41)	(21) %
Ingresos por inversiones	8	3	5	>100%
Otros ingresos	9	7	2	29 %
Ingresos totales antes de la eliminación	175	209	(34)	(16) %
Eliminación – recuperación interna de costos del FNUDC	(7)	(7)	–	0 %
Ingresos totales después de la eliminación	168	202	(34)	(17) %

5. Las contribuciones al FNUDC se canalizan ya sea a través de los recursos ordinarios (básicos) o de otros recursos (complementarios). En 2023, las contribuciones anuales destinadas a los recursos ordinarios disminuyeron a 6,3 millones de dólares (9,6 millones en 2022), principalmente porque disminuyó la contribución de un donante. Las contribuciones anuales a otros recursos disminuyeron a 71,3 millones de dólares (169,2 millones de dólares en 2022), principalmente porque en 2022 se recibieron 51,1 millones de dólares pero en 2023 se reembolsaron. Si se excluyera el efecto de esta contribución correspondiente a 2022 y el reembolso correspondiente a 2023, la contribución anual total habría aumentado de 127,7 millones de dólares en 2022 a 129,3 millones de dólares en 2023, como se muestra en la sección resaltada del cuadro 2 anterior y en la figura I. En 2023, los recursos ordinarios y otros recursos representaron respectivamente el 8 % y el 92 % del total de las contribuciones anuales.

C. Gastos

6. Los gastos totales disminuyeron 15 millones de dólares, hasta alcanzar los 101 millones (116 millones en 2022), lo que obedeció principalmente a que, en 2023, disminuyeron 14,6 millones de dólares las subvenciones y otras transferencias.

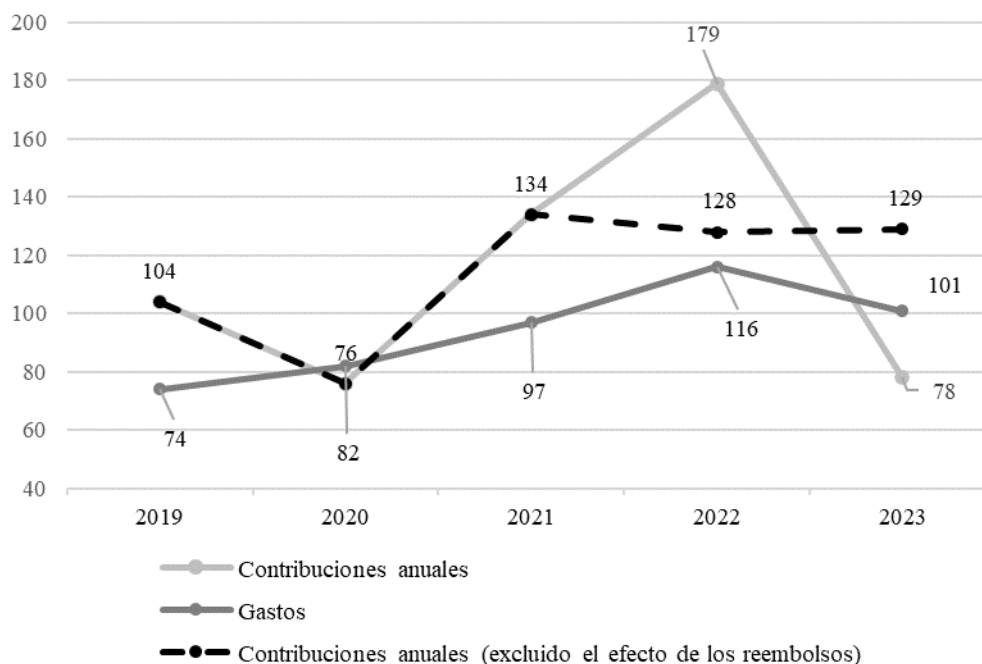
7. En los gastos totales se incluye la parte de la ejecución de los programas correspondiente a “otras inversiones de capital”, en la que constan subvenciones y otras transferencias por valor de 30,2 millones de dólares (44,8 millones en 2022).

8. En 2023, del total de los gastos, que ascendieron a 107,5 millones de dólares (antes de eliminar la recuperación interna de los costos), se destinaron 95,3 millones de dólares (el 89 %) a actividades programáticas, 6,4 millones de dólares (el 6 %) a actividades para promover la eficacia del desarrollo y 5,8 millones de dólares (el 5 %) a actividades de gestión.

Figura I

Tendencias del total de contribuciones y gastos anuales, 2019-2023^a

(Millones de dólares de los Estados Unidos)



^aEl déficit anual correspondiente a 2020 y 2023 se financió con deducciones del superávit acumulado en ejercicios anteriores.

D. Otros

9. Además, el FNUDC recibió 2,7 millones de dólares (2,7 millones de dólares en 2022) del Programa de las Naciones Unidas para el Desarrollo (PNUD) destinados al presupuesto institucional del FNUDC, con los que se financiaron los gastos de gestión, incluido el alquiler, y 1,2 millones de dólares (1,3 millones de dólares en 2022) destinados al presupuesto por programas del FNUDC, con los que se financiaron los gastos técnicos.

10. Al cierre del ejercicio 2023, el activo del FNUDC ascendía a 485 millones de dólares (417 millones en 2022). El incremento se debe en gran medida a que las cuentas por cobrar (transacciones sin contraprestación) aumentaron 64,1 millones de dólares (un 37,4 %) y otras cuentas por cobrar aumentaron 23,7 millones de dólares (más del 100 %).

11. Al cierre de 2023, el pasivo del FNUDC ascendía a 24 millones de dólares (19 millones en 2022), de los cuales 14,2 millones de dólares correspondían a obligaciones de seguro médico posterior a la separación del servicio (11,4 millones en 2022). Ese pasivo sigue estando plenamente financiado.

12. En el activo neto/patrimonio neto de 461 millones de dólares en 2023 se incluyeron 453 millones de dólares de superávit acumulado y 8 millones de dólares para la reserva operacional. De los 453 millones de dólares de superávit acumulado, 235 millones corresponden a contribuciones que los donantes todavía no habían aportado al 31 de diciembre de 2023; 89 millones de dólares representan contribuciones a otros recursos recibidas pero destinadas a actividades multianuales; 73 millones de dólares representan contribuciones a otros recursos recibidas en el último trimestre del año y, por lo tanto, incluidas en el presupuesto para 2024; y 56 millones de dólares representan saldos generales acumulados.

13. El FNUDC siguió aplicando la política de recuperación de costos del PNUD. En 2023, solo se concedió una nueva exención de los pagos de apoyo general a la gestión. El impacto financiero de esta exención fue mínimo y se estimó en 0,2 millones de dólares.

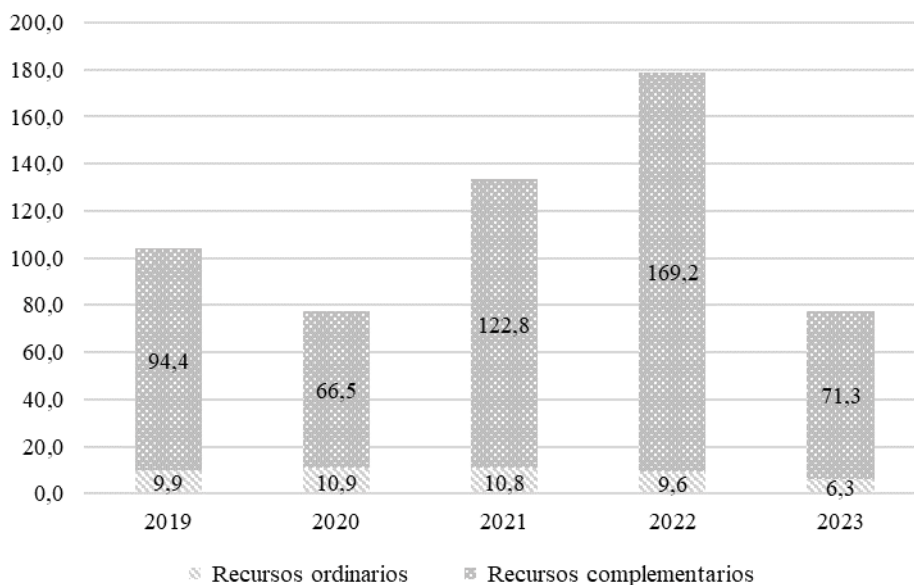
14. Al 31 de diciembre de 2023, el FNUDC tenía pendientes de pago 23 préstamos en condiciones favorables por un valor razonable total de 2,4 millones de dólares y dos garantías con una exposición de 0,3 millones de dólares. Además, el FNUDC tiene cinco garantías de cartera pendientes cuyo máximo total asciende a 0,9 millones de dólares y representa el valor máximo de cualquier responsabilidad potencial generada a raíz de estas operaciones. Las operaciones pendientes de pago corresponden a inversiones en los ámbitos de los agronegocios, la energía limpia, la inclusión financiera y el empoderamiento económico de las mujeres en varios países menos adelantados, en particular Burkina Faso, Etiopía, Myanmar, Papua Nueva Guinea, la República Democrática del Congo, la República Unida de Tanzania, Sierra Leona, Uganda y Zambia.

15. El fondo fiduciario del FNUDC para la financiación del último tramo ofrece financiación flexible para que los mecanismos de financiación innovadora y los modelos de negocio promuevan el desarrollo sostenible en el último tramo en los países menos adelantados. Hasta el 31 de diciembre de 2023, los fondos fiduciarios para la financiación del último tramo disponían de un saldo de recursos que ascendía a 43,6 millones de dólares que se han destinado a actividades de programas futuros.

III. Alianzas

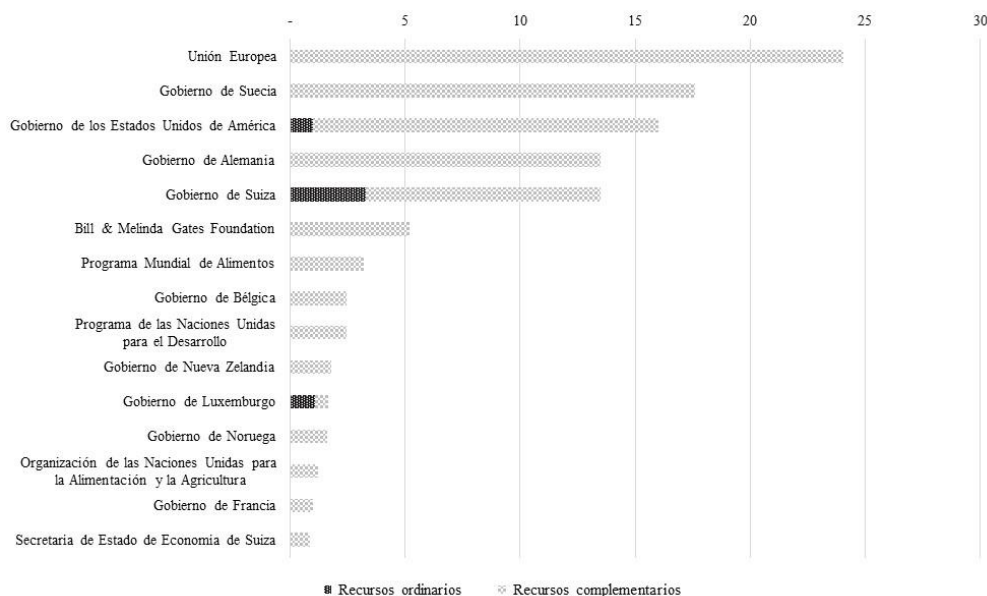
16. El FNUDC sigue manteniendo alianzas con los Gobiernos de los países donantes y con sus asociados multilaterales. En la figura II se muestra la tendencia del total de las contribuciones anuales de 2019 a 2023, por tipo de recursos.

Figura II
Total de contribuciones anuales, 2019-2023
 (Millones de dólares de los Estados Unidos)



17. El FNUDC recibió contribuciones de 38 asociados para el desarrollo en 2023 (41 asociados en 2022). En la figura III se muestran las contribuciones anuales de los 15 principales asociados en la financiación del FNUDC, que ascendieron a 100,6 millones de dólares, si bien el total de las contribuciones anuales fue de 77,6 millones de dólares porque aumentaron los reembolsos a los donantes, como se detalla en el párrafo 5. En 2022, las contribuciones anuales de los 15 principales asociados en la financiación ascendieron a 172,1 millones, lo que representa el 96 % del total de las contribuciones anuales.

Figura III
Total de las contribuciones anuales de los 15 principales asociados en la financiación, 2023
 (Millones de dólares de los Estados Unidos)



18. Las contribuciones anuales a los recursos ordinarios del FNUDC procedentes de los asociados en la financiación ascendieron a 6,3 millones de dólares (frente a los 9,6 millones en 2022). El número de asociados que proporcionaron recursos ordinarios disminuyó a 7, lo que indica una tendencia a la baja frente a los 9 de 2022 y los 11 de 2021. El FNUDC está estableciendo nuevas alianzas y una estrategia de comunicación para reforzar su posicionamiento y colaboración con los principales asociados y partes interesadas con el propósito de invertir esa tendencia a la baja. Las contribuciones destinadas a recursos ordinarios se mantuvieron por debajo de la meta anual de 25 millones de dólares que se necesitan para garantizar una presencia significativa en los 45 países menos adelantados y proporciona recursos para invertir en proyectos prioritarios en esos países, según lo previsto en el Marco Estratégico del FNUDC para 2022-2025. Esta preocupante disminución de los recursos ordinarios afecta a la capacidad del FNUDC para supervisar y gestionar eficazmente su variada cartera de programas; contratar y retener a personal crucial en funciones esenciales de supervisión institucional; mantener una presencia sólida en los 45 países menos adelantados; impulsar la innovación; y poner a prueba soluciones de financiación críticas para afrontar los acuciantes retos del desarrollo.

19. La contribución anual a otros recursos disminuyó con respecto a los ejercicios anteriores: de 169,2 millones de dólares en 2022 a 71,3 millones de dólares en 2023, debido principalmente a que aumentaron los reembolsos a los donantes, como se detalla en el párrafo 5. El FNUDC está decidido a ampliar la colaboración con el sistema de las Naciones Unidas, poniendo su experiencia y sus instrumentos únicos al servicio de otras entidades de la Organización. En 2023, emprendió 69 iniciativas conjuntas con diversos asociados de las Naciones Unidas. El FNUDC recibió un importante apoyo financiero, al conseguir 26,2 millones de dólares de fondos mancomunados de las Naciones Unidas y otras entidades, lo que demuestra aún más la propuesta de valor que aporta a las empresas que colaboran en el ámbito del desarrollo.
