

Distr.: General
3 July 2023
Arabic
Original: English

المجلس التنفيذي لبرنامج الأمم المتحدة الإنمائي وصندوق الأمم المتحدة للسكان ومكتب الأمم المتحدة لخدمات المشاريع



الدورة العادية الثانية لعام 2023
28-31 آب/أغسطس 2023، نيويورك
البند 6 من جدول الأعمال المؤقت
مكتب الأمم المتحدة لخدمات المشاريع

التقرير الإحصائي السنوي عن مشتريات الأمم المتحدة لعام 2022

موجز

يقدم المدير التنفيذي لمكتب الأمم المتحدة لخدمات المشاريع هذا التقرير عن مشتريات مؤسسات منظومة الأمم المتحدة إلى المجلس التنفيذي عملاً بقراره 38/2007. ويمكن الحصول على التقرير الإحصائي السنوي الكامل عن مشتريات الأمم المتحدة باللغة المقدم بها من أمانة المجلس التنفيذي ومن الموقع الشبكي لبوابة الأمم المتحدة العالمية للمشتريات (<http://www.ungm.org/ASR>).

واشترت المؤسسات الواحدة والثلاثون التي قدمت بيانات لإدراجها في التقرير الإحصائي السنوي لعام 2022 سلعا وخدمات بقيمة 29,6 بليون دولار في عام 2022، وهو ما يمثل انخفاضا طفيفا بنسبة 0,03 في المائة، أو 7,8 ملايين دولار، مقارنة بعام 2021. وبلغت المشتريات من أقل البلدان نموا 5,4 بلايين دولار، أو 15,2 في المائة من مجموع مشتريات الأمم المتحدة.

ويتضمن التقرير الإحصائي السنوي لعام 2022 ما يلي:

- (أ) تحليل اتجاهات مشتريات الأمم المتحدة حسب المؤسسات، والسلع والخدمات، وقطاع السلع والخدمات وفتتها، والبلدان، ومناطق التوريد؛
- (ب) تحليل مشتريات الأمم المتحدة من موردين في أقل البلدان نموا والبلدان النامية غير الساحلية والدول الجزرية الصغيرة النامية؛
- (ج) تحليل الشراء التعاوني فيما بين مؤسسات الأمم المتحدة؛
- (د) تحليل ممارسات الشراء المستدام في منظومة الأمم المتحدة.



ويتضمن الموقع الشبكي للترير الإحصائي السنوي لوحات متابعة تفاعلية تتيح للمستعملين الوصول إلى بيانات المشتريات مصنفة حسب المؤسسة المشتريّة التابعة للأمم المتحدة والبلد الموردّ وفئة المشتريات، وكذلك تفاصيل عن المشتريات من السلع والخدمات الرئيسية (التي تزيد قيمتها على 30 000 دولار).

عناصر قرار

قد يود المجلس التنفيذي أن يحيط علماً بهذا التقرير وأن يرحب بما يتضمنه من بيانات وتحليلات.

المحتويات

الصفحة	الفصل
4	ملاحظات
5	أولا - مجموع مشتريات الأمم المتحدة في عام 2022
6	ثانيا - المشتريات حسب القطاع
8	ثالثا - عملية الشراء حسب فئة السلع والخدمات
10	رابعا - حجم المشتريات حسب مناطق الموردين
12	خامسا - البلدان الرئيسية الموردة
15	سادسا - عملية الشراء من أقل البلدان نموا
17	سابعا - عمليات الشراء من البلدان النامية غير الساحلية والدول الجزرية الصغيرة النامية
18	ثامنا - عمليات الشراء التي قامت بها مؤسسات منظومة الأمم المتحدة
23	تاسعا - المشتريات التعاونية
28	عاشرا - الشراء المستدام
33	المرفق - المؤسسات المشاركة

ملاحظات

- '1' يمكن الاطلاع على الملاحظات الشاملة المتعلقة بمنهجية جمع البيانات وعرضها على الموقع الشبكي <http://www.ungm.org/ASR>.
- '2' عندما يشير هذا التقرير إلى مشتريات الأمم المتحدة أو منظومة الأمم المتحدة أو مؤسسات الأمم المتحدة، فهو إنما يشير إلى أنشطة الشراء التي نفذتها المؤسسات الواحدة والثلاثون التي قدمت بيانات عن المشتريات لإدراجها في التقرير الإحصائي السنوي لعام 2022.
- '3' يُقصد بالشراء اقتناء ممتلكات عقارية أو سلع أو منتجات أخرى (بما فيها الممتلكات الفكرية) أو أشغال أو خدمات، إما بشرائها أو استئجارها. ورغم أنه يمكن أن يكون هناك اختلاف بين الأنظمة والمنهجيات التي تطبقها مؤسسات الأمم المتحدة في تسجيل بيانات المشتريات وعرضها في التقارير بشكل فردي، يُستخدم في التقرير الإحصائي السنوي تعريف موحد للمشتريات⁽¹⁾، وتُجمع البيانات المدرجة فيه بصيغة موحدة. وقد تُنشر بعض المؤسسات إحصاءات عن المشتريات تختلف عن تلك التي تُنشر في التقرير الإحصائي السنوي وبعضها الآخر قد يكون لديه قيود على مستوى التفاصيل التي يستطيع تقديمها.
- '4' تُسجل أوامر الشراء وعقود الخدمات في التقرير حسب قيمة العقد وليس حسب النفقات المتكبدة.
- '5' فيما يتعلق بتصنيف السلع والخدمات، يستخدم هذا التقرير المعيار المعتمد في مدونة الأمم المتحدة الموحدة للمنتجات والخدمات⁽²⁾، وهو معيار متعدد القطاعات ومتاح للجمهور، يُصنّف السلع والخدمات بأقصى قدر ممكن من التفصيل. وقد اختُصر أو عُذِل بعض الأسماء المأخوذة من المدونة.
- '6' يشير مصطلحا "بلد" و "بلدان" حيثما يردان في جميع أجزاء التقرير إلى البلدان والأقاليم. وما لم ينص على خلاف ذلك، يشير المصطلحان إلى البلدان الموردة التي أبلغت عنها المؤسسة المقدمة للبيانات. وأدرجت أسماء البلدان، وكذلك تصنيفها بحسب المنطقة الجغرافية، باستخدام الرموز الموحدة للبلدان أو المناطق المستخدمة للأغراض الإحصائية، التي يُشار إليها باسم 'معياري M49'⁽³⁾ (والتي أعدتها شعبة الإحصاءات بالأمانة العامة للأمم المتحدة). ولأغراض التحليل، يستخدم التقرير الإحصائي السنوي التصنيفات القطرية "أقل البلدان نمواً" و "البلدان النامية غير الساحلية" و "الدول الجزرية الصغيرة النامية"، وفقاً لمعيار M49 الحالي في نهاية الفترة المشمولة بالتقرير. ولا تعكس التسميات المستخدمة أي رأي من آراء الأمم المتحدة فيما يتعلق بالمركز القانوني لأي بلد أو إقليم أو مدينة أو منطقة أو بشأن سلطات أي منها أو بشأن تعيين حدودها أو تخومها. ويهدف تصنيف البلدان أو المناطق ضمن مجموعات معينة إلى تيسير العمل الإحصائي، ولا يعكس أي افتراض من جانب الأمم المتحدة بشأن الانتماء السياسي أو أي انتماء آخر للبلدان أو الأقاليم.

(1) تمشياً مع دليل الممارسة في مجال المشتريات في الأمم المتحدة المتاح على الرابط التالي:
<https://www.ungm.org/Shared/KnowledgeCenter/Pages/PPH2>

(2) انظر <http://www.unspsc.org>

(3) انظر <https://unstats.un.org/unsd/methodology/m49>

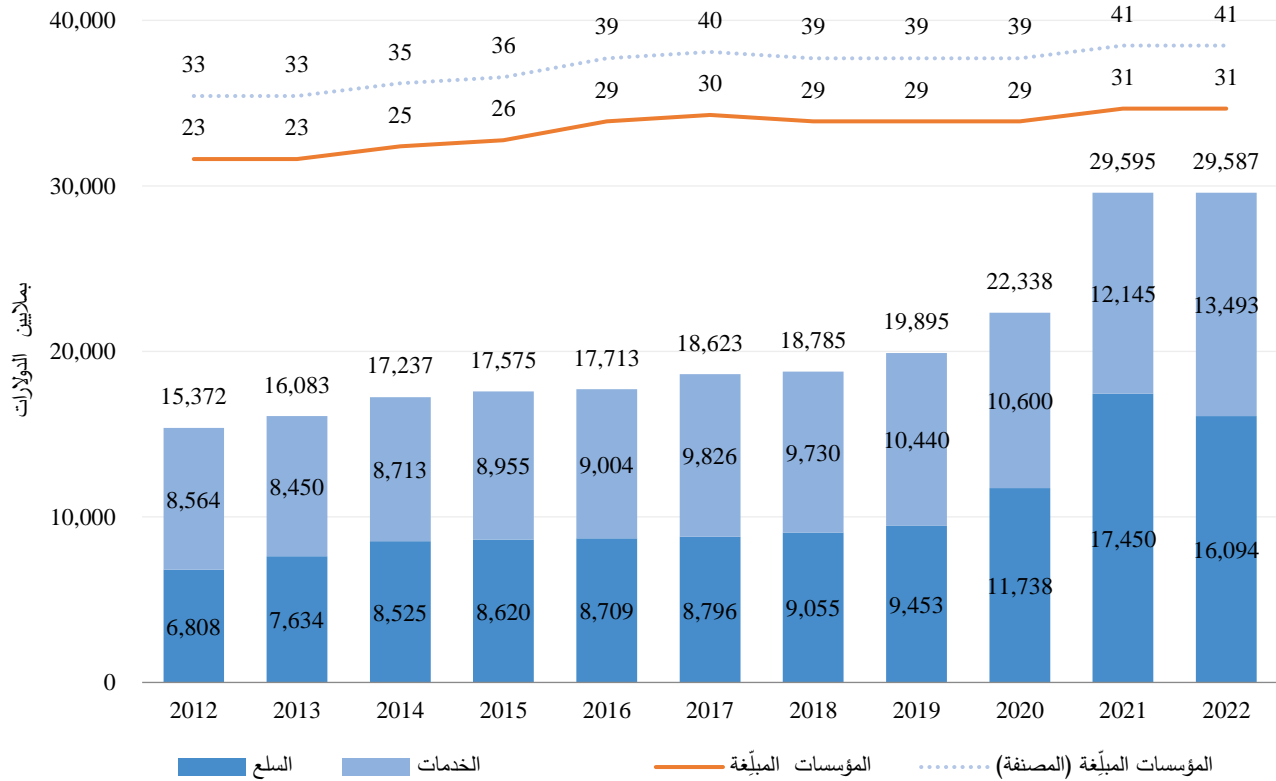
أولا - مجموع مشتريات الأمم المتحدة في عام 2022

1 - بلغ مجموع مشتريات الأمم المتحدة 29,6 بليون دولار في عام 2022، أي أقل بشكل طفيف من المستوى القياسي الذي بلغته في عام 2021 - بانخفاض قدره 7,8 ملايين دولار، أو أقل من 0,03 في المائة. وانخفضت مشتريات السلع بمقدار 1,4 بليون دولار أو 7,8 في المائة، قابلتها زيادة قدرها 1,3 بليون دولار، أو 11,1 في المائة، في شراء الخدمات.

2 - وبينما أبلغت مؤسسات الأمم المتحدة نفسها في عام 2022 كما في عام 2021، طرأ تغيير في الإبلاغ من قبل كيانات الأمانة العامة للأمم المتحدة. وأدمجت المشتريات التي سبق أن أبلغت عنها بشكل فردي اللجنة الاقتصادية لأمريكا اللاتينية ومنطقة البحر الكاريبي، واللجنة الاقتصادية والاجتماعية لآسيا والمحيط الهادئ، واللجنة الاقتصادية والاجتماعية لغربي آسيا، والآلية الدولية لتصريف الأعمال المتبقية للمحكمتين الجنائيتين، ومركز التجارة الدولية، والمساعدة التي قدمتها الأمم المتحدة لمحاكمات الخمير الحمر، ولجنة الأمم المتحدة الاقتصادية لأفريقيا، ومكتب الأمم المتحدة في جنيف، ومكتب الأمم المتحدة في نيروبي، ومكتب الأمم المتحدة في فيينا، وشعبة المشتريات بالأمم المتحدة وقُدمت على أنها "الأمانة العامة للأمم المتحدة"، مما أدى إلى تغيير في عدد المؤسسات، من 41 في عام 2021 إلى 31 في عام 2022.

الشكل 1

مجموع المشتريات من السلع والخدمات وعدد المؤسسات المبلّغة، 2012-2022



ثانياً - المشتريات حسب القطاع

3 - ظلت القطاعات الخمسة الأولى لمشتريات الأمم المتحدة كما هي في عام 2021، ولكن مع تغييرات طفيفة في الترتيب. وبلغت قيمة المشتريات من هذه القطاعات 20,8 بليون دولار، أو 70,2 في المائة من مجموع مشتريات الأمم المتحدة في عام 2022. وفي حين شهدت أربعة منها زيادة في المشتريات في عام 2022، شهد أحدها انخفاضاً مقارنة بعام 2021 (انظر الجدول 1).

4 - وشهدت الصحة، التي ظلت أكبر قطاع مشتريات في منظومة الأمم المتحدة، حجماً قياسياً مرتفعاً في عام 2021، ويرجع ذلك بقدر كبير إلى جهود التصدي لجائحة كوفيد-19. وفي عام 2022، بلغت قيمة المشتريات في هذا القطاع 7,6 بلايين دولار، وهو ما يمثل 25,6 في المائة من مجموع مشتريات الأمم المتحدة. وعلى الرغم من انخفاض ملحوظ عن عام 2021، كانت المشتريات في هذا القطاع ككل أعلى بكثير من المستويات المسجلة قبل عام 2021 وارتفعت بمقدار 2,1 بليون دولار مقارنة بعام 2020. وظلت منظمة الأمم المتحدة للطفولة (اليونيسف)، بمشتريات قيمتها 4,8 بلايين دولار، أكبر مؤسسة مشتريّة في هذا القطاع، تليها منظمة الصحة للبلدان الأمريكية، بمشتريات قيمتها 967 مليون دولار، ومكتب الأمم المتحدة لخدمات المشاريع، بمشتريات قيمتها 550 مليون دولار. وكانت أكبر فئتين في قطاع الصحة هما المستحضرات الصيدلانية ووسائل منع الحمل واللقاحات، بمشتريات قيمتها 5,7 بلايين دولار، والمعدات واللوازم الطبية بمشتريات قيمتها 1,7 بليون دولار.

5 - وكان قطاع الأغذية والزراعة ثاني أكبر قطاع في عام 2022، حيث ارتفع ترتيبه من المركز الثالث لأول مرة منذ عام 2014. وشهدت المشتريات في هذا القطاع زيادة كبيرة (1,3 بليون دولار)، وبلغ مجموعها 4,2 بلايين دولار، أو 14,3 في المائة من مشتريات الأمم المتحدة. وظلت منتجات الأغذية والمشروبات الفئة الرئيسية في هذا القطاع؛ ويعزى إليها نمو القطاع بشكل عام، وبلغت قيمة المشتريات منها 3,7 بلايين دولار في عام 2022 (بزيادة قدرها 1,2 بليون دولار). ويمكن أن تعزى الزيادة في الغالب إلى برنامج الأغذية العالمي، أكبر مشتر في هذا القطاع، الذي ارتفعت مشترياته من هذه المنتجات بمقدار 1,2 بليون دولار في عام 2022، ويرجع ذلك أساساً إلى حالات الطوارئ في أوكرانيا وأفغانستان، وكذلك إلى الزيادات في أسعار الوحدات عموماً.

6 - وكان قطاع البناء والهندسة والعلوم ثالث أكبر قطاع في عام 2022. وظلت المشتريات في هذا القطاع عند نفس المستوى كما في عام 2021، حيث بلغ مجموعها 3,5 بلايين دولار. وشهدت فئتان رئيسيتان، خدمات البناء والصيانة وخدمات الهندسة والبحوث، زيادة قدرها 86 مليون دولار و 65 مليون دولار على التوالي. وكان المشتريان الرئيسيان هما اليونيسف وبرنامج الأمم المتحدة الإنمائي، اللذان كانا مسؤولين معاً عن 42,8 في المائة من مجموع المشتريات في هذين القطاعين. وزاد برنامج الأمم المتحدة الإنمائي المشتريات في هاتين الفئتين بمقدار 155 مليون دولار في عام 2022، ويرجع ذلك أساساً إلى مشاريع البناء في صربيا وألبانيا، واستمر في كونه أكبر مشتر في القطاع عموماً. وظلت معدات المختبرات والاختبار فئة رئيسية ضمن هذا القطاع، على الرغم من انخفاض قدره 135 مليون دولار مقارنة بعام 2021.

منظمة الأغذية والزراعة للأمم المتحدة: منع أنشطة الصيد غير القانوني دون إبلاغ

تأسست لجنة مصايد أسماك التونة في المحيط الهندي في عام 1993 في الدورة 105 لمجلس منظمة الأغذية والزراعة للأمم المتحدة. وتشجع لجنة مصايد أسماك التونة في المحيط الهندي التعاون بين أطرافها المتعاقدة (الأعضاء) والأطراف غير المتعاقدة المتعاونة لضمان حفظ الأرصدة السمكية واستخدامها استخداما مناسباً، وتشجع التنمية المستدامة لمصايد الأسماك. ويتخذ الأعضاء قرارات بشأن إدارة التونة والموارد الشبيهة بها.

وفي أيار/مايو 2006، اعتمدت لجنة مصايد أسماك التونة في المحيط الهندي القرار المتعلق بإنشاء برنامج لإعادة الشحن على سفن الصيد الكبيرة، تضمن شرطاً بتنفيذ برنامج المراقبين الإقليميين التابع للجنة مصايد أسماك التونة في المحيط الهندي.

وبالنيابة عن أمانة لجنة مصايد أسماك التونة في المحيط الهندي، أبرمت منظمة الأغذية والزراعة للأمم المتحدة عقوداً مختلفة لنشر مراقبين على متن سفن النقل التي تتلقى شحنات في عرض البحر في المحيط الهندي، بأهداف مكافحة أنشطة الصيد غير القانوني دون إبلاغ ودون تنظيم والعمليات المنظمة لتبويض عمليات صيد التونة غير القانونية؛ وضمان رصد سفن النقل لأنشطة إعادة الشحن التي تقوم بها سفن الصيد الكبيرة باستعمال الخيوط الطويلة؛ وجمع بيانات المصيد عن أسماك التونة التي تستخدم سفن الصيد الكبيرة في صيدها الخيوط الطويلة لتحسين التقييمات العلمية لأرصدة التونة والأنواع الشبيهة بها.

ونص عقد منظمة الأغذية والزراعة للأمم المتحدة على توفير ما بين 20 و 25 مراقباً مدرّباً، في أي وقت من الأوقات، لنشرهم على متن سفن النقل، قادرين على إكمال ما يصل إلى 70 عملية نشر سنوياً لمدة 41 يوماً تقريباً. وانتهى العقد المبرم لمدة خمس سنوات في نيسان/أبريل 2023 بقيمة إجمالية تزيد عن 3 ملايين يورو؛ ووقعت منظمة الأغذية والزراعة للأمم المتحدة عقداً جديداً في عام 2023.

7 - وشكلت القطاعات الخمسة الأولى ما مجموعه 22,0 بليون دولار أو ما يقرب من ثلاثة أرباع مجموع مشتريات الأمم المتحدة لعام 2021.

الجدول 1

عملية الشراء حسب القطاعات عام 2022

الفئة (التقرير الإحصائي السنوي على مستوى القطاع)	المجموع لعام 2022 (بملايين الدولارات)	المجموع لعام 2021 (بملايين الدولارات)	مجموع التغيير 2021-2022 (بملايين الدولارات)	مجموع التغيير (النسبة المئوية)
الصحة	7 565,4	10 642,9	-3 077,4	-28,9
الأغذية والزراعة	4 242,1	2 958,7	1 283,3	43,4
البناء والهندسة والعلوم	3 530,9	3 526,9	4,1	0,1
النقل والتخزين	2 901,2	2 562,6	338,6	13,2
الإدارة والعمليات	2 533,8	2 331,6	202,2	8,7
وسائل الإعلام وتكنولوجيا المعلومات والاتصالات	2 144,6	2 122,6	22,0	1,0

الفئة (التقرير الإحصائي السنوي على مستوى القطاع) (بملايين الدولارات)	المجموع لعام 2022 (بملايين الدولارات)	المجموع لعام 2021 (بملايين الدولارات)	مجموع التغير 2022-2021 (النسبة المئوية)	مجموع التغير 2022-2021 (بملايين الدولارات)
السفر والإقامة وخدمات المطاعم	1 540,8	1 013,3	52,1	527,6
المرافق العامة	1 251,1	924,5	35,3	326,6
الشؤون المالية والتأمين والأملاك العقارية	1 176,7	1 099,3	7,0	77,4
المساعدات الإنسانية والسلام والأمن والسلامة	818,0	848,2	3,6-	30,2-
سلع وخدمات أخرى	746,1	547,0	36,4	199,0
السيارات والآلات الصناعية والمعدات الثقيلة	581,3	505,3	15,0	76,0
التعليم والترفيه	554,7	511,7	8,4	43,1
مجموع مشتريات الأمم المتحدة	29 586,8	29 594,5	0,03-	7,8-

ثالثاً - عملية الشراء حسب فئة السلع والخدمات

8 - يستخدم التقرير الإحصائي السنوي مدوّن الأمم المتحدة الموحدة للمنتجات والخدمات لتصنيف المنتجات والخدمات التي تشتريها منظومة الأمم المتحدة والإبلاغ عنها. ويستند تصنيف المدوّن إلى التسلسل الهرمي لقطاعات المنتجات ومجموعاتها وأصنافها والسلع الأساسية.

9 - ويوضح الجدول 2 أكبر عشر فئات، على مستوى القطاع، حسب حجم المشتريات في عام 2022. وظلت القطاعات العليا كما هي إلى حد كبير مقارنة بعام 2021، باستثناء فئتين انتقلتا إلى أسفل القائمة - الخدمات المالية وخدمات التأمين إلى المركز الحادي عشر ومعدات المختبرات والاختبار إلى المركز الرابع عشر. واستعيض عنهما بفئة الوقود ومواد التشحيم في المركز الثامن وفئة السفر والطعام والسكن في المركز التاسع. وشجّلت زيادة في المشتريات لسبعة من القطاعات العشرة الأولى في عام 2022. وكانت أكبر الزيادات في فئة منتجات الأغذية والمشروبات، وفئة خدمات النقل والتخزين والبريد، وفئة السفر والطعام والسكن وفئة الوقود ومواد التشحيم.

10 - وبلغ مجموع المشتريات من المستحضرات الصيدلانية ووسائل منع الحمل واللقاحات، وهي أكبر قطاع منذ عام 2010، ما قيمته 5,7 بلايين دولار في عام 2022، بانخفاض قدره 2,4 بلايين دولار مقارنة بعام 2021. ويمكن أن يعزى الانخفاض في المقام الأول إلى مكتب الأمم المتحدة لخدمات المشاريع، الذي سجل حجم مشتريات أعلى من المعتاد في هذا القطاع في عام 2021 بسبب مشروع كبير للقطاع الصحي في المكسيك. وأبلغت كل من اليونيسف ومنظمة الصحة للبلدان الأمريكية عن انخفاض المشتريات المتعلقة بلقاحات كوفيد-19 وتوزيعها.

11 - وظلت اليونيسف إلى حد بعيد أكبر مشتر في هذا القطاع، حيث بلغ حجم مشترياتها 3,9 بلايين دولار (أقل بمبلغ 335 مليون دولار عن عام 2021). ومن هذا المجموع، خصص مبلغ 3,7 بلايين دولار لشراء الأدوية المعزلة للمناعة (بما في ذلك اللقاحات). وتلت منظمة الصحة للبلدان الأمريكية اليونيسف بمبلغ 892 مليون دولار (بانخفاض قدره 158 مليون دولار)، ومكتب الأمم المتحدة لخدمات المشاريع بمبلغ 333 مليون دولار. وأبلغ برنامج الأمم المتحدة الإنمائي عن انخفاض قدره 65 مليون دولار، أو 29,3 في المائة، داخل هذا القطاع. وعلى النقيض من ذلك، شهدت منظمة الصحة العالمية وصندوق

الأمم المتحدة للسكان زيادة في المشتريات داخل هذا القطاع - بزيادة قدرها 4,9 ملايين دولار و 37 مليون دولار، على التوالي.

الجدول 2

الفئات العشر الأوائل من المشتريات حسب الحجم

مستوى القطاع المتعلق بمدونة الأمم المتحدة الموحدة للمنتجات والخدمات، عام 2022

الفئة (مستوى القطاع المتعلق بمدونة الأمم المتحدة الموحدة للمنتجات والخدمات)	المجموع لعام 2022 (بملايين الدولارات)	مجموع التغيير 2021-2022 (النسبة المئوية)	حصة المشتريات من أقل البلدان نموا لعام 2022 (النسبة المئوية)
المستحضرات الصيدلانية ووسائل منع الحمل واللقاحات	5 685,7	29,4-	0,5
منتجات الأغذية والمشروبات	3 656,8	46,1	18,1
خدمات النقل والتخزين والبريد	3 561,0	14,9	28,5
الخدمات التنظيمية والإدارية	2 499,3	6,4	18,2
خدمات الهندسة والبحوث	1 787,7	9,7	10,9
خدمات البناء والصيانة	1 723,8	5,2	38,4
المعدات واللوازم الطبية	1 699,7	27,8-	7,7
الوقود ومواد التشحيم إلخ.	806,0	66,4	20,8
السفر والطعام والسكن	721,2	114,3	24,3
معدات تكنولوجيا المعلومات والاتصالات	716,7	8,0-	8,2
مجموع الفئات العشر الأوائل	22 858,1		
مجموع مشتريات الأمم المتحدة	29 586,8		

12 - وتبادلت فئة منتجات الأغذية والمشروبات وفئة خدمات النقل والتخزين والبريد المراكز في عام 2022 مقارنة بالسنة السابقة. وأصبحت منتجات الأغذية والمشروبات الفئة التي شهدت أعلى زيادة مقارنة بعام 2021، ثاني أكبر قطاع في عام 2022، حيث بلغ حجم مشترياتها 3,7 بلايين دولار - بزيادة قدرها 1,2 بليون دولار. وزاد برنامج الأغذية العالمي المشتريات في هذا القطاع بمقدار 1,2 بليون دولار، أو 55,0 في المائة، مقارنة بعام 2021 ولا يزال أكبر مشتر في هذا القطاع. ويعزى هذا النمو إلى حد كبير إلى زيادة شراء المكملات الغذائية والأغذية الجاهزة والمحفوظة استجابة لحالات الطوارئ المستمرة في أفغانستان وأوكرانيا. وظلت مشتريات وكالة الأمم المتحدة لإغاثة وتشغيل اللاجئين الفلسطينيين في الشرق الأدنى (الأونروا) في هذا القطاع ترتفع ارتفاعا طفيفا في عام 2022، حيث ارتفعت بنسبة 8,3 في المائة (7,9 ملايين دولار)، لتصل إلى 104 ملايين دولار.

13 - وكانت أفغانستان وباكستان وتركيا هي البلدان الرئيسية لتوريد هذه المنتجات، بحجم إجمالي قدره 1,1 بليون دولار - بزيادة قدرها 442 مليون دولار مقارنة بعام 2021. وبلغت المشتريات من الموردين في أقل البلدان نموا 662 مليون دولار، أو 18,1 في المائة من مجموع المشتريات في هذا القطاع.

14 - وبلغ مجموع المشتريات ضمن ثالث أكبر قطاع، خدمات النقل والتخزين والبريد، 3,6 بلايين دولار في عام 2022. وشهدت هذه الفئة ثاني أكبر زيادة بين جميع القطاعات في عام 2022 - بمقدار

461 مليون دولار، أو 14,9 في المائة، مقارنة بعام 2021. ويمكن تفسير هذا النمو إلى حد كبير بالزيادة المستمرة في الطلب على كل من نقل الركاب وخدمات النقل مع خروج البلدان من جائحة كوفيد-19، فضلا عن الارتفاع المفاجئ في تكاليف النقل بسبب الصدمات في أسعار الوقود.

15 - وكما في عام 2021، كان برنامج الأغذية العالمي هو المشتري الرئيسي في هذه الفئة، بما مجموعه 1,5 بليون دولار (زيادة قدرها 100 مليون دولار مقارنة بعام 2021)؛ وكان مسؤولا عن 43,4 في المائة من مجموع مشتريات الأمم المتحدة في هذا القطاع. وشهدت المنظمة الدولية للهجرة أكبر زيادة في هذا القطاع - 112 مليون دولار، أو 61,7 في المائة أكثر مما كانت عليه في عام 2021 - ووصلت إلى 292 مليون دولار، متجاوزة بمقدار 79 مليون دولار مستوى ما قبل الجائحة لعام 2019. وشهدت اليونيسف زيادات ملحوظة أخرى في هذا القطاع (زيادة قدرها 73 مليون دولار) والأمانة العامة للأمم المتحدة (زيادة قدرها 44 مليون دولار) ومنظمة الأغذية والزراعة للأمم المتحدة (زيادة قدرها 36 مليون دولار).

16 - وسجلت فئة الوقود ومواد التشحيم وفئة السفر والطعام والسكن اللتان انتقلتا إلى قائمة الفئات العشر الأوائل من المشتريات في عام 2022، زيادة بشكل كبير مقارنة بعام 2021 - بزيادة قدرها 66,4 في المائة و 114 في المائة على التوالي. وحققت الأمانة العامة للأمم المتحدة أكبر زيادة في فئة الوقود ومواد التشحيم، وكانت المشتري الرئيسي للوقود، بما مجموعه 450 مليون دولار (بزيادة قدرها 215 مليون دولار)، يليها مكتب الأمم المتحدة لخدمات المشاريع (141 مليون دولار) وبرنامج الأغذية العالمي (101 مليون دولار). ووصلت المشتريات في قطاع السفر والطعام والسكن إلى مستوى قياسي بلغ 721 مليون دولار، وتجاوزت مستوى ما قبل الجائحة (بزيادة قدرها 149 مليون دولار عن عام 2019). وأبلغت الأمانة العامة للأمم المتحدة وبرنامج الأمم المتحدة الإنمائي واليونيسف عن الزيادات الرئيسية في هذا القطاع، وتعزى إليها، بزيادة إجمالية قدرها 310 ملايين دولار، نسبة 72,3 في المائة من مشتريات الأمم المتحدة في هذه الفئة.

رابعاً - حجم المشتريات حسب مناطق الموردين

17 - من عام 2021 إلى عام 2022، زادت مؤسسات الأمم المتحدة المشتريات من الموردين في جميع المناطق باستثناء أمريكا اللاتينية ومنطقة البحر الكاريبي. وكانت أوروبا لأول مرة أكبر منطقة لمشتريات الأمم المتحدة، في حين ظلت أوقيانوسيا أصغر منطقة من حيث حجم المشتريات.

18 - وبلغت المشتريات من الموردين في أوروبا، التي شهدت أبرز زيادة في جميع المناطق، ما مجموعه 10,2 بلايين دولار، بزيادة قدرها 1,1 بليون دولار مقارنة بعام 2021. ويعزى هذا النمو أساسا إلى زيادة شراء سلع وخدمات القطاع الصحي من موردين في بلجيكا والمملكة المتحدة لبريطانيا العظمى وأيرلندا الشمالية. وسُجلت زيادات كبيرة أخرى في أوكرانيا (بزيادة قدرها 260 مليون دولار إلى ما مجموعه 474 مليون دولار في عام 2022) والدنمارك (بزيادة قدرها 185 مليون دولار عن عام 2021).

19 - وأصبحت آسيا ثاني أكبر منطقة حسب حجم المشتريات عام 2022، بما مجموعه 9,5 بلايين دولار - بزيادة قدرها 199 مليون دولار عن عام 2021. وسجلت الزيادات الرئيسية في المنطقة في أفغانستان (بزيادة قدرها 397 مليون دولار) وباكستان (بزيادة قدرها 328 مليون دولار) والإمارات العربية المتحدة (بزيادة قدرها 227 مليون دولار)، ولا سيما في قطاع الأغذية والزراعة. وقابل ذلك جزئيا انخفاض قدره 1,2 بليون دولار في المشتريات من الموردين في الصين: بلغ مجموع المشتريات من الموردين الصينيين

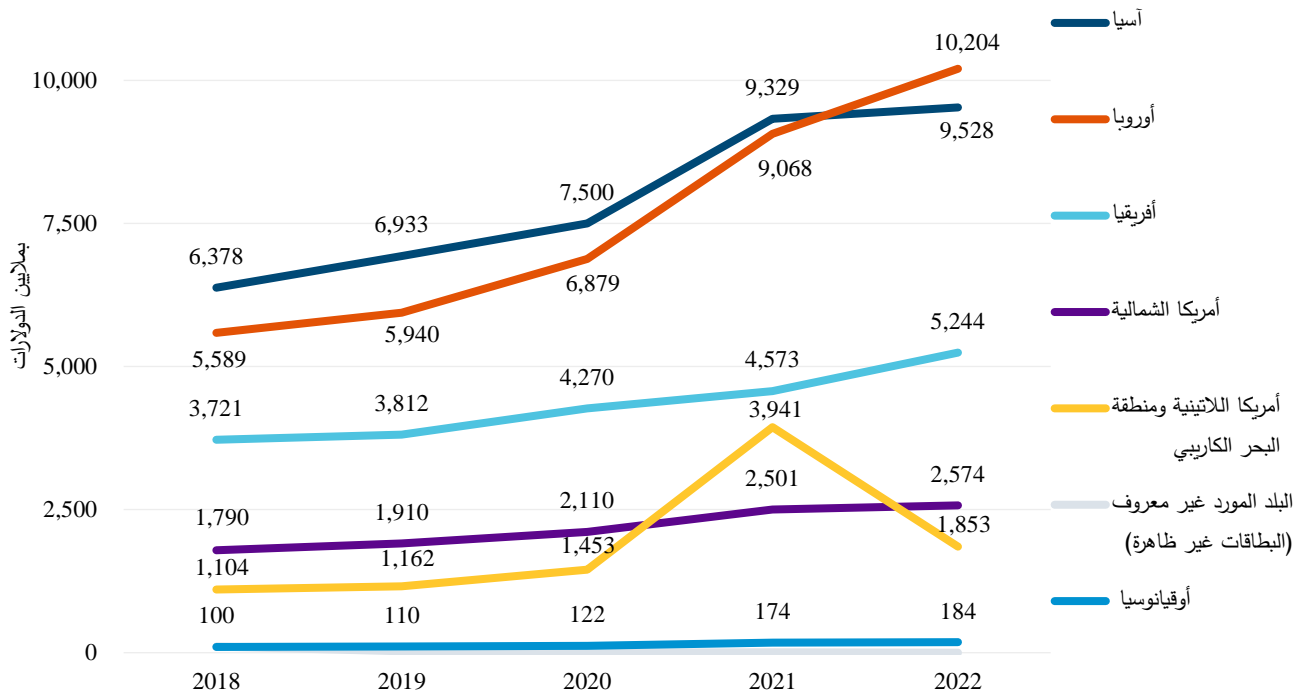
501 مليون دولار في عام 2022، أي أكثر من ضعف مستوى عام 2019 (246 مليون دولار). وسجل انخفاض قدره 132 مليون دولار من الموردين في الهند.

20 - وفي منطقة أفريقيا، زادت المشتريات من الموردين بمقدار 671 مليون دولار، أو 14,7 في المائة، لتصل إلى مستوى قياسي بلغ 5,2 بلايين دولار. ويعزى ذلك إلى زيادة المشتريات من الموردين في جمهورية الكونغو الديمقراطية (بزيادة من 192 مليون دولار في عام 2021 إلى 305 ملايين دولار في عام 2022) وكينيا (بزيادة قدرها 105 ملايين دولار) وإثيوبيا (بزيادة قدرها 91 مليون دولار). وظل برنامج الأغذية العالمي أكبر مشتر من الموردين في المنطقة، بما مجموعه 1,7 بليون دولار، تليه اليونيسف (771 مليون دولار)، وبرنامج الأمم المتحدة الإنمائي (637 مليون دولار).

21 - وشهدت المشتريات من الموردين في أمريكا الشمالية وأوقيانوسيا زيادات ملحوظة بقدر أقل في عام 2022، حيث نمت بمقدار 72 مليون دولار و 10 ملايين دولار على التوالي. وفي أوقيانوسيا، سجلت الزيادات الرئيسية في بابوا غينيا الجديدة وفيجي (بزيادة قدرها 14 مليون دولار لكل منهما مقارنة بعام 2021).

الشكل 2

مجموع المشتريات حسب المناطق، 2022-2018



22 - وبلغ مجموع المشتريات في أمريكا اللاتينية ومنطقة البحر الكاريبي 1,9 بليون دولار في عام 2022، مقارنة برقم قياسي بلغ 3,9 بلايين دولار في عام 2021 (متأثراً بمشروع القطاع الصحي التابع لمكتب الأمم المتحدة لخدمات المشاريع في المكسيك). وعلى الرغم من الانخفاض الإجمالي مقارنة بعام 2021، كان حجم المشتريات من الموردين في المنطقة أعلى في عام 2022 من المستويات المبلغ عنها قبل عام 2021 وبزيادة قدرها 401 مليون دولار مقارنة بعام 2020.

خامسا - البلدان الرئيسية الموردة

23 - في عام 2022، أبلغت مؤسسات الأمم المتحدة عن شراء السلع والخدمات من موردين في 222 دولة وإقليما. وترد في الجدول 3 البلدان العشرة التي لديها أكبر حجم من المشتريات. واستأثرت بما قيمته 12,5 بليون دولار، أو 42,4 في المائة، من مشتريات الأمم المتحدة في عام 2022. وظلت ثمانية بلدان من قائمة البلدان العشرة الأوائل لعام 2021 في المراكز العشرة الأولى لعام 2022، ولكن مع تغييرات طرأت على الترتيب، بينما حلت تركيا وأفغانستان محل المكسيك والصين في القائمة.

24 - وظلت الولايات المتحدة الأمريكية أكبر دولة موردة حسب حجم المشتريات في عام 2022، وبلغت، بزيادة طفيفة بنسبة 1,3 في المائة، ما مجموعه 2,4 بليون دولار. وأصبح البلد، بالإضافة إلى كونه المورد الرئيسي لخدمات الهندسة والبحوث والخدمات التنظيمية والإدارية، أكبر مورد لخدمات السفر والطعام والسكن (ما مجموعه 58 مليون دولار) وخدمات السياسة والشؤون المدنية (ما مجموعه 46 مليون دولار) لمنظومة الأمم المتحدة في عام 2022.

25 - ولا تزال اليونيسف والأمانة العامة للأمم المتحدة المشتريين الرئيسيين من الموردين في البلد وأبلغتا عن إجمالي مشتريات بقيمة 1,3 بليون دولار (بزيادة قدرها 88 مليون دولار عن عام 2021). واشترت اليونيسف ما قيمته 589 مليون دولار من المستحضرات الصيدلانية ووسائل منع الحمل واللقاحات، فزادت مشترياتها في هذه الفئة من البلد بمقدار 70 مليون دولار مقارنة بعام 2021. وزاد برنامج الأغذية العالمي مشترياته من البلد بمقدار 54 مليون دولار ومنظمة الطيران المدني الدولي (الإيكاو) بمقدار 23 مليون دولار.

26 - وارتفع ترتيب بلجيكا من المركز السابع في عام 2021 لتصبح ثاني أكبر دولة موردة في عام 2022، بما مجموعه 1,7 بليون دولار - بزيادة قدرها 760 مليون دولار، أو 77 في المائة - مقارنة بعام 2021. ويعزى هذا النمو بشكل رئيسي إلى زيادة شراء اليونيسف للمستحضرات الصيدلانية ووسائل منع الحمل واللقاحات من الموردين في البلد (بزيادة قدرها 676 مليون دولار مقارنة بعام 2021)، فأصبح البلد بذلك المورد الرئيسي في هذه الفئة لأول مرة منذ عام 2016.

الجدول 3

البلدان الموردة العشرة الأوائل حسب حجم المشتريات، عام 2022

البلد المورد	السلع عام 2022 (بملايين الدولارات)	الخدمات عام 2022 (بملايين الدولارات)	المجموع عام 2022 (بملايين الدولارات)	الحصة من مجموع مشتريات الأمم المتحدة لعام 2022 (النسبة المئوية)	مجموع التغير في الفترة 2022-2021 (النسبة المئوية)
الولايات المتحدة الأمريكية	1 283,8	1 074,7	2 358,5	8,0	1,3
بلجيكا	1 663,5	84,7	1 748,3	5,9	77,0
المملكة المتحدة لبريطانيا العظمى وأيرلندا الشمالية	870,8	434,7	1 305,5	4,4	79,9
الدانمرك	601,6	699,9	1 301,5	4,4	16,6
سويسرا	389,9	834,0	1 223,9	4,1	28,8-
الهند	868,8	246,4	1 115,2	3,8	10,6-
الإمارات العربية المتحدة	724,7	298,0	1 022,7	3,5	28,6

البلد المورد	السلع عام 2022 (بملايين الدولارات)	الخدمات عام 2022 (بملايين الدولارات)	المجموع عام 2022 (بملايين الدولارات)	الأمم المتحدة لعام 2022 (النسبة المئوية)	مجموع مشتريات الفترة 2021-2022 (النسبة المئوية)
تركيا	696,1	183,6	879,7	3,0	25,9
فرنسا	670,3	169,2	839,6	2,8	2,4
أفغانستان	422,6	325,3	747,8	2,5	113,1
مجموع البلدان العشرة الأوائل	8 192,1	4 350,4	12 542,5	42,4	16,3
مجموع مشتريات الأمم المتحدة	16 093,6	13 493,2	29 586,8		0,03-

27 - وصلت المشتريات من الموردين في المملكة المتحدة لبريطانيا العظمى وأيرلندا الشمالية إلى مستوى قياسي هو 1,3 بليون دولار في عام 2022 - بزيادة قدرها 580 مليون دولار، فانقل البلد بذلك في الترتيب من عاشر إلى ثالث أكبر بلد مورد. ويمكن أن تعزى الزيادة بقدر كبير إلى المستحضرات الصيدلانية ووسائل منع الحمل واللقاحات، حيث زادت المشتريات بأكثر من ثلاثة أضعاف مقارنة بعام 2021 (من 171 مليون دولار إلى 761 مليون دولار في عام 2022)، بشكل رئيسي من قبل اليونيسف (بزيادة قدرها 592 مليون دولار). كما ظل البلد أكبر مورد في فئة النظام العام وخدمات الأمن (34 مليون دولار)، على الرغم من انخفاض قدره 3,3 ملايين دولار.

28 - وشهدت المشتريات من الدنمارك زيادة قدرها 185 مليون دولار في عام 2022 (أقل بمقدار 4,0 ملايين دولار فقط من المملكة المتحدة لبريطانيا العظمى وأيرلندا الشمالية). ومن هذه الزيادة، كان 89 مليون دولار في فئة معدات تكنولوجيا المعلومات والاتصالات و 76 مليون دولار في خدمات النقل والتخزين والبريد. وظلت الدنمارك أكبر بلد للمشتريات فيما بين مؤسسات الأمم المتحدة (المشتريات مع مؤسسة تابعة للأمم المتحدة كمورد) في عام 2022، بما مجموعه 189 مليون دولار، بانخفاض عن 348 مليون دولار في عام 2021.

29 - وتراجعت سويسرا مرتبة واحدة في القائمة، لتصبح خامس أكبر دولة موردة، بمبلغ 1,2 بليون دولار - بانخفاض قدره 495 مليون دولار مقارنة بعام 2021. وسجلت أكبر انخفاضات في البلد في شراء المستحضرات الصيدلانية ووسائل منع الحمل واللقاحات من قبل اليونيسف (بانخفاض قدره 312 مليون دولار) وخدمات البناء والصيانة من قبل منظمة العمل الدولية، بانخفاض قدره 125 مليون دولار عن عام 2021. وفي المقابل، زادت المنظمة الدولية للهجرة مشترياتها في هذا البلد بمقدار 61 مليون دولار ومنظمة الصحة العالمية بمقدار 57 مليون دولار، وكلتاها أساسا في فئة خدمات النقل والتخزين والبريد.

30 - وانخفضت المشتريات من الموردين في الهند بمقدار 132 مليون دولار، أو 10,6 في المائة، في عام 2022، وذلك جزئيا بسبب التخفيضات في شراء المستحضرات الصيدلانية ووسائل منع الحمل واللقاحات والمعدات واللوازم الطبية. وكان البلد سادس أكبر مورد عموما.

31 - وانتقلت الإمارات العربية المتحدة في الترتيب من تاسع أكبر دولة موردة في عام 2021 إلى سابع أكبر دولة موردة في عام 2022، بزيادة قدرها 28,6 في المائة (227 مليون دولار) مقارنة بعام 2021. وكانت أكبر دولة موردة للوقود ومواد التشحيم، وزادت المشتريات في هذا القطاع بمقدار 196 مليون دولار في عام 2022 لتصل إلى 352 مليون دولار.

- 32 - وانتقلت فرنسا في الترتيب من ثامن أكبر دولة موردة إلى المركز التاسع، بزيادة طفيفة قدرها 20 مليون دولار، وظلت أكبر مورد لمعدات المختبرات والاختبار (85 مليون دولار).
- 33 - وارتفعت المشتريات من الموردين في تركيا بمقدار 181 مليون دولار، لتصل إلى أعلى مستوى لها على الإطلاق وهو 880 مليون دولار في عام 2022. ويمكن تفسير التغيير إلى حد كبير بزيادة مشتريات برنامج الأغذية العالمي في البلد، وخاصة منتجات الأغذية والمشروبات (بزيادة قدرها 63 مليون دولار في عام 2022، إلى ما مجموعه 509 ملايين دولار).
- 34 - وأدت زيادة نشاط الأمم المتحدة في أفغانستان إلى زيادة المشتريات من الموردين في ذلك البلد بمقدار إضافي هو 397 مليون دولار - بزيادة قدرها 113 في المائة مقارنة بالسنة السابقة - فأصبح هذا البلد بذلك أكبر مورد للمواد النباتية والحيوانية الحية في عام 2022 (ما مجموعه 128 مليون دولار). وكان المشترين الرئيسيان هما برنامج الأغذية العالمي ومنظمة الأغذية والزراعة للأمم المتحدة، اللذان سجلا زيادة بنسبة 139 في المائة و 525 في المائة على التوالي. واستأثرت أفغانستان، وهي البلد الوحيد من أقل البلدان نموا في قائمة أفضل البلدان الموردة العشرة الأوائل، بنسبة 14,0 في المائة من مجموع المشتريات من أقل البلدان نموا في عام 2022.

مكتب الأمم المتحدة لخدمات المشاريع: إدماج الاستدامة في شراء المعدات الحاسوبية

منذ عام 2017، يدعم مكتب الأمم المتحدة لخدمات المشاريع في الأرجنتين وزارة التعليم في مدينة بوينس آيريس في تنفيذ مشروع "تقديم المساعدة إلى خطة التعليم الرقمي المتكاملة". ويهدف المشروع إلى تقديم تعليم رقمي عام عالي الجودة لأكثر من 500 مدرسة في جميع أنحاء المدينة، مع شراء سنوي لأكثر من 100 000 قطعة من معدات تكنولوجيا المعلومات والاتصالات.

وقد أدرج مكتب الأمم المتحدة لخدمات المشاريع عددا من مبادرات الشراء المستدامة في المشروع لتعظيم أثره الإيجابي والمساهمة في تحقيق أهداف متعددة من أهداف التنمية المستدامة.

وفي عام 2022، طُلب من مكتب الأمم المتحدة لخدمات المشاريع شراء 40 000 حاسوب محمول بالإضافة إلى قطع غيار للمشروع. وفي عمليات الشراء السابقة، تم شراء حواسيب محمولة مجمعة بالكامل من الموردين. غير أن فريق المشتريات قرر هذه المرة أن مطالبة الموردين بتجميع الحواسيب المحمولة محليا سيكون أكثر فائدة وكفاءة. وكانت لذلك فائدة جانبية تمثلت في إيجاد فرص عمل محلية، بما في ذلك للنساء، مما يدعم بشكل غير مباشر تحقيق الهدف 5 (المساواة بين الجنسين) والهدف 8 (العمل اللائق والنمو الاقتصادي).

وتهدف المبادرة إلى تحقيق الحد الأمثل من تكاليف مدة الاستخدام الرئيسية من خلال النظر في بارامترات من قبيل إنفاذ معايير كفاءة الطاقة لمعدات تكنولوجيا المعلومات والاتصالات؛ وتنفيذ خطة تغليف مستدامة؛ وضمان توافر قطع الغيار؛ والتأكد من أن الحواسيب المحمولة قد تم تصنيعها وفقا لأعلى معايير الجودة.

وامتد نجاح المناقصة إلى ما هو أبعد من إدماج تكنولوجيا المعلومات والاتصالات في مجال التعليم. وأسهمت ممارساتها في مجال الشراء في تحقيق أهداف متعددة من أهداف التنمية المستدامة، وحولت مشروعا قائما على المعاملات إلى مبادرة شاملة أظهرت الأثر الإيجابي للمشتريات المستدامة على المساواة بين الجنسين، والعمل اللائق، والطاقة النظيفة، والإنتاج المسؤول.

واشترى مكتب الأمم المتحدة لخدمات المشاريع ما قيمته 103 ملايين دولار من معدات الحاسوب وملحقاته في عام 2022، تم شراء بقيمة 11 مليون دولار منها من موردين في الأرجنتين.

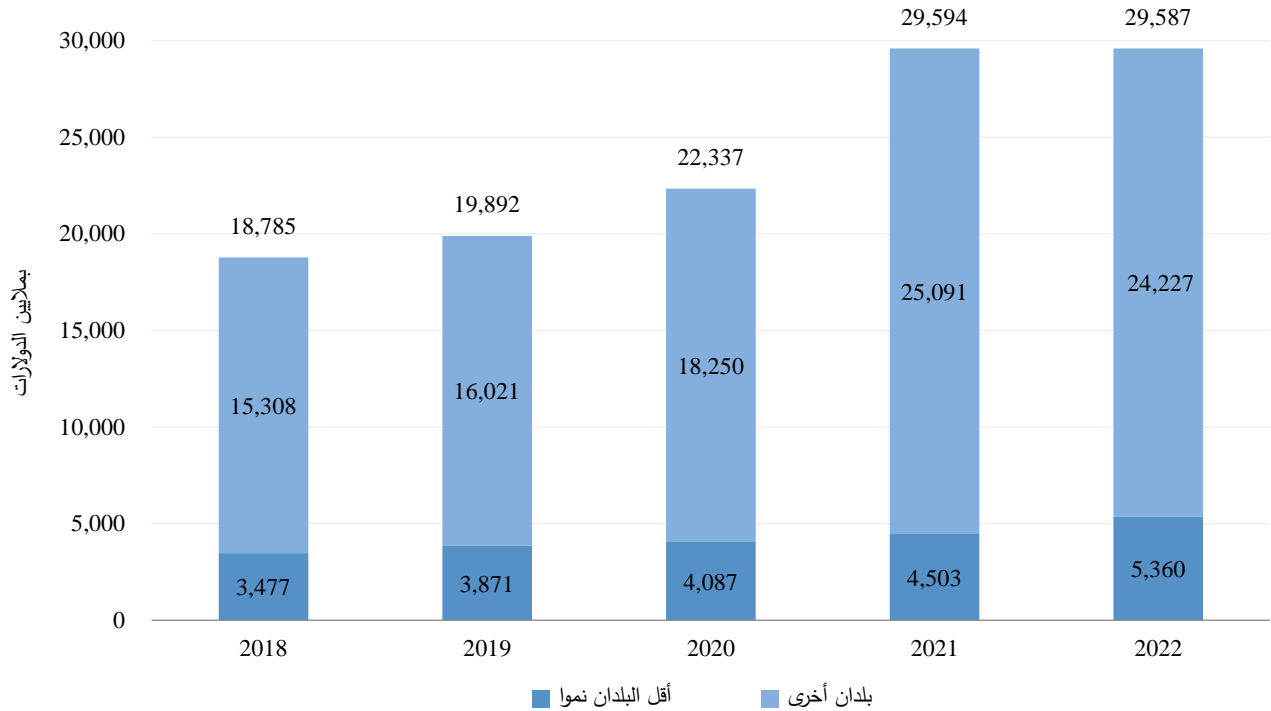
سادسا - عملية الشراء من أقل البلدان نموا

35 - أنشأت الأمم المتحدة فئة أقل البلدان نموا في عام 1971 إقرارا منها بالدعم الإضافي الذي تحتاجه هذه البلدان. ووصل عدد البلدان المدرجة في القائمة حدا أقصاه 51 بلدا في عام 1991، وبلغ العدد 46 بلدا في عام 2022. وتتوزع تلك البلدان على أربع مناطق جغرافية، يقع معظمها في أفريقيا.

36 - واستمرت عمليات الشراء التي تقوم بها مؤسسات الأمم المتحدة من موردي أقل البلدان نموا في الارتفاع في عام 2022 وبلغ مجموعها 5,4 بلايين دولار - بزيادة قدرها 19 في المائة، أو 857 مليون دولار، مقارنة بعام 2021. وظلت المؤسسات الرئيسية التي تشتري من أقل البلدان نموا هي نفسها مقارنة بالسنة السابقة، وشملت برنامج الأغذية العالمي واليونيسف وبرنامج الأمم المتحدة الإنمائي. وزادت المشتريات مجتمعة من قبل تلك المؤسسات بمقدار 407 ملايين دولار، لتصل إلى 3,3 بلايين دولار في عام 2022.

الشكل 3

عملية الشراء من أقل البلدان نموا، 2018-2022



37 - كما ذكرنا سابقا، كان لدى أفغانستان أكبر حجم مشتريات بين جميع أقل البلدان نموا في عام 2022، بما مجموعه 748 مليون دولار. وتلاها اليمن بما مجموعه 699 مليون دولار، وإثيوبيا

بما مجموعه 495 مليون دولار. وعلى الرغم من تراجع المشتريات من الموردين في اليمن (بانخفاض قدره 21 مليون دولار)، ظل البلد واحدا من أكبر البلدان الموردة في فئة أقل البلدان نموا. وكان ربع حجم المشتريات - 171 مليون دولار - في فئة الخدمات المالية وخدمات التأمين، و 111 مليون دولار في فئة خدمات النقل والتخزين والبريد. وارتفع حجم المشتريات من الموردين في إثيوبيا بمقدار 91 مليون دولار، أو 22,7 في المائة، مقارنة بعام 2021، وذلك جزئيا بسبب زيادات في فئة خدمات النقل والتخزين والبريد. وظل برنامج الأغذية العالمي المشتري الرئيسي في البلد، بما مجموعه 196 مليون دولار في عام 2022. وأبلغ مكتب الأمم المتحدة لخدمات المشاريع عن أكبر الزيادات، من حيث القيمة المطلقة والنسبة المئوية، (بزيادة قدرها 28 مليون دولار، أو 845 في المائة، إلى 32 مليون دولار) ومنظمة الأغذية والزراعة للأمم المتحدة (بزيادة قدرها 24 مليون دولار، أو 200 في المائة، إلى 36 مليون دولار).

الجدول 4

البلدان العشرين الأوائل حسب حجم المشتريات - أقل البلدان نموا، عام 2022

البلد المورد	السلع عام 2022 (بملايين الدولارات)	الخدمات عام 2022 (بملايين الدولارات)	المجموع عام 2022 (بملايين الدولارات)	الحصة من مجموع مشتريات الأمم المتحدة لعام 2022 (النسبة المئوية)	مجموع التغير في الفترة 2022-2021 (النسبة المئوية)
أفغانستان	422,6	325,3	747,8	2,5	113,1
اليمن	138,2	561,3	699,4	2,4	2,9-
إثيوبيا	129,6	365,0	494,6	1,7	22,7
السودان	150,6	169,5	320,1	1,1	6,1-
جمهورية الكونغو الديمقراطية	65,1	239,8	304,9	1,0	58,9
جنوب السودان	81,6	205,7	287,3	1,0	1,5
أوغندا	93,7	135,9	229,6	0,8	23,0
بنغلاديش	98,2	121,7	219,8	0,7	17,3
الصومال	31,4	159,3	190,7	0,6	29,7
موزامبيق	76,6	97,3	173,9	0,6	25,6
النيجر	72,9	84,5	157,4	0,5	40,7
بوركينافاسو	77,4	58,6	136,1	0,5	27,6
مالي	34,2	97,8	132,0	0,4	7,2
رواندا	82,4	28,4	110,8	0,4	28,7
جمهورية تنزانيا المتحدة	45,5	58,7	104,1	0,4	17,3
تشاد	37,4	62,2	99,6	0,3	3,8
مدغشقر	41,9	48,4	90,3	0,3	7,0
جمهورية أفريقيا الوسطى	40,4	46,9	87,3	0,3	12,4
ميانمار	55,5	31,1	86,6	0,3	4,0
هايتي	27,6	51,8	79,4	0,3	11,1
مجموع البلدان العشرين الأوائل	1 802,6	2 949,0	4 751,6	16,1	22,5

البلد المورد	السلع عام 2022 (بملايين الدولارات)	الخدمات عام 2022 (بملايين الدولارات)	المجموع عام 2022 (بملايين الدولارات)	الأمم المتحدة لعام 2022 (النسبة المئوية)	مجموع التغير في الفترة 2021-2022 (النسبة المئوية)
مجموع أقل البلدان نموا	1 974,8	3 385,0	5 359,8	18,1	19,0
مجموع مشتريات الأمم المتحدة	16 093,6	13 493,2	29 586,8		

38 - وشهدت المشتريات من الموردين في جمهورية الكونغو الديمقراطية زيادة ملحوظة في عام 2022 - حيث ارتفعت من 192 مليون دولار في عام 2021 إلى مستوى قياسي بلغ 305 ملايين دولار في عام 2022. ويمكن أن يعزى هذا النمو إلى حد كبير إلى زيادة مشتريات برنامج الأمم المتحدة الإنمائي من خدمات البناء والصيانة (زيادة قدرها 99 مليون دولار).

39 - وبصرف النظر عن الانخفاض في اليمن، لوحظت أبرز الانخفاضات في المشتريات من أقل البلدان نموا في السودان (بانخفاض قدره 21 مليون دولار) وغينيا (بانخفاض قدره 8,1 ملايين دولار). وفي السودان، ارتبط الانخفاض بتقلص المشتريات من خدمات النقل والتخزين والبريد، بينما كان الانخفاض في غينيا أساسا في خدمات البناء والصيانة.

سابعا - عمليات الشراء من البلدان النامية غير الساحلية والدول الجزرية الصغيرة النامية

40 - يعرض هذا الاستعراض الإحصائي السنوي الإبلاغ عن المشتريات من البلدان النامية غير الساحلية والدول الجزرية الصغيرة النامية. وتشمل فئة "البلدان النامية غير الساحلية" مجموعة من البلدان النامية التي ليس لها منفذ إقليمي إلى البحر، في حين أن الدول الجزرية الصغيرة النامية هي مجموعة من البلدان والأقاليم الجزرية الصغيرة النامية. وتواجه البلدان النامية غير الساحلية والدول الجزرية الصغيرة النامية على السواء حواجز تتعلق بالربط والنقل تؤدي إلى تحديات اجتماعية واقتصادية وبيئية. وعلى غرار تصنيف "أقل البلدان نموا"، أنشئت فئتا "البلدان النامية غير الساحلية" و "الدول الجزرية الصغيرة النامية" إقرارا بالتحديات الإنمائية الفريدة التي تواجهها تلك البلدان والمساعدة المركزة التي تحتاجها. واعتبارا من عام 2022، تم الاعتراف بـ 32 بلدا كبلدان نامية غير ساحلية و 53 دولة وإقليما كدول جزرية صغيرة نامية.

41 - وفي عام 2022، بلغ مجموع مشتريات الأمم المتحدة من البلدان النامية غير الساحلية 3,3 بلايين دولار - بزيادة قدرها 2,5 بليون دولار عما كانت عليه في عام 2021. ومن هذا المجموع، تم شراء 82,2 في المائة، أو 2,7 بليون دولار، من بلدان غير ساحلية وأقل نموا على حد سواء. وعلى غرار الموردين في أقل البلدان نموا، كانت أفغانستان أكبر بلد مورد بين البلدان النامية غير الساحلية، تليها إثيوبيا وجنوب السودان. وكانت فئتا المشتريات الرئيسيتان هما منتجات الأغذية والمشروبات (661 مليون دولار) وخدمات النقل والتخزين والبريد (580 مليون دولار).

42 - واشترت مؤسسات الأمم المتحدة السلع والخدمات من 51 دولة من الدول الجزرية الصغيرة النامية في عام 2022، لتصل إلى 737 مليون دولار في المجموع (بزيادة قدرها 98 مليون دولار مقابل 639 مليون دولار في عام 2021). وكانت ثمانية من الدول الجزرية الصغيرة النامية من أقل البلدان نموا أيضا.

الجدول 5

الفئات العشر الأوائل من المشتريات من البلدان النامية غير الساحلية وأقل البلدان نمواً والدول الجزرية الصغيرة النامية، من حيث الحجم، مستوى القطاع المتعلق بمدونة الأمم المتحدة الموحدة للمنتجات والخدمات، عام 2022

الفئة (مستوى القطاع المتعلق بمدونة الأمم المتحدة الموحدة للمنتجات والخدمات)	مجموع المشتريات من البلدان النامية غير الساحلية والدول الجزرية الصغيرة النامية عام 2022 (بملايين الدولارات)	مجموع المشتريات من البلدان النامية غير الساحلية عام 2022 (بملايين الدولارات)	مجموع المشتريات من الدول الجزرية الصغيرة النامية عام 2022 (بملايين الدولارات)
منتجات الأغذية والمشروبات	830,4	660,8	169,6
خدمات النقل والتخزين والبريد	666,0	580,3	85,7
خدمات البناء والصيانة	372,7	312,1	60,6
الخدمات التنظيمية والإدارية	323,7	261,6	62,1
النباتات الحية والمواد الحيوانية	215,0	183,8	31,2
خدمات الهندسة والبحوث	172,1	144,5	27,7
السفر والطعام والسكن	143,5	113,2	30,4
النظام العام وخدمات الأمن	103,6	88,7	14,8
الوقود ومواد التشحيم إلخ.	95,3	91,2	4,1
المستحضرات الصيدلانية ووسائل منع الحمل واللقاحات	86,1	4,8	81,3
مجموع الفئات العشر الأوائل	3 008,0	2 441,0	567,5
مجموع مشتريات الأمم المتحدة	4 015,3	3 278,0	737,2

43 - واستأثرت سنغافورة، وهي أكبر بلد مورد بين الدول الجزرية الصغيرة النامية، بما يقرب من نصف المشتريات من هذه الفئات (ما مجموعه 348 مليون دولار). وكانت معظم المشتريات من الموردين في البلد في فئة منتجات الأغذية والمشروبات، بما مجموعه 165 مليون دولار (منها 92 مليون دولار لشراء الزيوت والمواد الدهنية النباتية الصالحة للأكل و 46 مليون دولار لمنتجات الحبوب والبقول) - حيث كان برنامج الأغذية العالمي هو المؤسسة المشتري الوحيدة - وفي فئة المستحضرات الصيدلانية ووسائل منع الحمل واللقاحات، بما مجموعه 81 مليون دولار، معظمها من قبل اليونيسف.

44 - وشهدت هايتي، ثاني أكبر مورد بين الدول الجزرية الصغيرة النامية، زيادة بنسبة 11,1 في المائة مقارنة بعام 2021 وبلغت 79 مليون دولار في عام 2022. وكانت الفئات الرئيسية للمشتريات من الموردين في البلد هي الخدمات التنظيمية والإدارية (8,8 ملايين دولار) وخدمات البناء والصيانة (8,3 ملايين دولار) وخدمات النقل والتخزين والبريد (8,0 ملايين دولار).

ثامنا - عمليات الشراء التي قامت بها مؤسسات منظومة الأمم المتحدة

45 - من بين 31 مؤسسة من مؤسسات منظومة الأمم المتحدة مبلّغة في عام 2022، سجلت 15 مؤسسة نمواً في حجم المشتريات، إذ سجلت مجتمعة زيادة قدرها 2,6 بليون دولار مقارنة بعام 2021 (انظر الجدول 6).

مشتريات مؤسسات الأمم المتحدة عام 2022

المؤسسة	مجموع المشتريات في عام 2022 (بملايين الدولارات)	مجموع التغير في الفترة 2021-2022 (النسبة المئوية)	حصصة المشتريات من أقل البلدان نمواً/البلدان النامية	حصصة المشتريات من أقل البلدان نمواً/البلدان النامية غير الساحلية/الدول الجزرية الصغيرة النامية عام 2022 (النسبة المئوية)
منظمة الأمم المتحدة للطفولة	7 383,40	2,8	14,8	12,9
برنامج الأغذية العالمي	6 023,40	22,5	36,6	29,3
الأمانة العامة للأمم المتحدة	3 128,60	14,6	12,6	11,6
برنامج الأمم المتحدة الإنمائي	2 830,60	7,8	27,8	19,2
مكتب الأمم المتحدة لخدمات المشاريع	1 753,00	54,3-	19,6	17,2
منظمة الصحة العالمية	1 634,60	1,4-	21,9	16,8
مفوضية الأمم المتحدة لشؤون اللاجئين	1 431,40	6,9	19,7	18,3
منظمة الصحة للبلدان الأمريكية	1 348,60	18,6-	3,5	0,9
المنظمة الدولية للهجرة	1 191,90	19,6	29,4	27,0
منظمة الأغذية والزراعة للأمم المتحدة	719,9	60,5	58,5	51,0
صندوق الأمم المتحدة للسكان	456,1	23,4	17,1	13,4
الأونروا	305,8	10,1	0,2	0,2
منظمة العمل الدولية	266,3	34,9-	24,5	18,1
اليونسكو	176,1	9,3-	20,7	17,5
هيئة الأمم المتحدة للمرأة	172,9	9,7	27,2	18,3
الوكالة الدولية للطاقة الذرية	169,5	18,2-	1,4	0,2
منظمة الأمم المتحدة للتنمية الصناعية	157,9	4,1	10,9	8,4
المنظمة العالمية للملكية الفكرية	129	3,8-	0,9	0,3
منظمة الطيران المدني الدولي	61,5	74,7	0,3	0,2
الصندوق الدولي للتنمية الزراعية	55,9	5,4-	10,9	10,6
برنامج الأمم المتحدة المشترك المعني بفيروس نقص المناعة البشرية/الإيدز	40,6	5,3	21,2	14,5
الاتحاد الدولي للاتصالات	30,1	19,5	2,0	1,3
منظمة حظر الأسلحة الكيميائية	23,6	40,4-	1,0	0,8
منظمة التجارة العالمية	23,2	15,8-	0,0	0,0
اتفاقية الأمم المتحدة الإطارية بشأن تغير المناخ	17,4	24,2-	0,3	0,0
المنظمة العالمية للأرصاد الجوية	13,1	11,0-	0,9	0,4
المنظمة البحرية الدولية	12,6	14,4-	2,8	0,0
الاتحاد البريدي العالمي	11,2	10,6-	4,6	1,1
منتطوعو الأمم المتحدة	7,8	20,0-	0,9	0,5

المؤسسة	مجموع المشتريات في عام 2022 (بملايين الدولارات) (النسبة المئوية)	مجموع التغير في الفترة 2021-2022 (النسبة المئوية)	حصة المشتريات من أقل البلدان نموا/البلدان النامية	حصة المشتريات من أقل البلدان نموا/البلدان النامية
جامعة الأمم المتحدة	6,9	-31,6	0,7	0,9
منظمة السياحة العالمية	4	68,3	0,0	1,2
مجموع مشتريات الأمم المتحدة	29 586,80	-0,03	18,1	22,1

ملاحظة: لا يشمل حساب حصة المشتريات من أقل البلدان نموا والبلدان النامية غير الساحلية والدول الجزرية الصغيرة النامية البيانات الخاصة بالحالات التي يكون فيها البلد المورد غير معروف.

تشمل "الأمانة العامة للأمم المتحدة" الكيانات التي سبق الإبلاغ عنها بشكل منفصل على النحو التالي: اللجنة الاقتصادية لأمريكا اللاتينية ومنطقة البحر الكاريبي، واللجنة الاقتصادية والاجتماعية لآسيا والمحيط الهادئ، واللجنة الاقتصادية والاجتماعية لغربي آسيا، والآلية الدولية لتصريف الأعمال المتبقية للمحكمتين الجنائيتين، ومركز التجارة الدولية، والمساعدة المقدمة من الأمم المتحدة من أجل إجراء محاكمات الخمير الحمر، ولجنة الأمم المتحدة الاقتصادية لأفريقيا، ومكتب الأمم المتحدة في جنيف، ومكتب الأمم المتحدة في نيروبي، ومكتب الأمم المتحدة في فيينا، وبرنامج الأمم المتحدة الإنمائي.

46 - وظلت اليونيسف أكبر مؤسسة مشتريّة للسنة الرابعة على التوالي، حيث بلغ مجموع مشترياتها 7,4 بلايين دولار - بزيادة 203 ملايين دولار عن عام 2021. وظلت الجهة المشتريّة الرئيسة للمعدات واللوازم الطبية بمبلغ إضافي قدره 58 مليون دولار مقارنة بعام 2021 (ما مجموعه 918 مليون دولار) لكنها أبلغت عن انخفاض قدره 335 مليون دولار في المستحضرات الصيدلانية ووسائل منع الحمل واللقاحات، بعد زيادة في عام 2021 مرتبطة بشراء لقاحات كوفيد-19. وسجلت أكبر زيادات في مشتريات اليونيسف في خدمات النقل والتخزين والبريد (بزيادة قدرها 23,0 في المائة، أو 73 مليون دولار) والسفر والطعام والسكن (بزيادة قدرها 189 في المائة، أو 73 مليون دولار).

47 - وأبلغت اليونيسف عن تغييرات كبيرة في حجم المشتريات حسب البلد، مما كان له أثر مادي على الحجم الإجمالي لمشتريات الأمم المتحدة في تلك البلدان. وارتفعت مشترياتها من الموردين في بلجيكا بمقدار 673 مليون دولار ومن الموردين في المملكة المتحدة لبريطانيا العظمى وأيرلندا الشمالية بمقدار 603 ملايين دولار، في حين زادت المشتريات من الموردين في إندونيسيا وأوكرانيا بمقدار 113 مليون دولار و 69 مليون دولار، على التوالي. ومن ناحية أخرى، كانت مشتريات اليونيسف من الموردين في الصين أقل بمقدار 1,1 بليون دولار مما كانت عليه في عام 2021، وكانت هناك تخفيضات في المشتريات قدرها 344 مليون دولار و 316 مليون دولار من الموردين السويسريين والسويديين، على التوالي.

48 - وكان برنامج الأغذية العالمي، الذي سجل أعلى زيادة من حيث القيمة المطلقة - من 4,9 بلايين دولار في عام 2021 إلى 6,0 بلايين دولار في عام 2022 - ثاني أكبر مؤسسة من حيث حجم المشتريات. ويعزى هذا النمو إلى زيادة المشتريات من منتجات الأغذية والمشروبات (بزيادة قدرها 1,2 بليون دولار)، ويرجع ذلك على وجه الخصوص إلى التوسع في أنشطة المعونة الغذائية استجابة لحالات الطوارئ المستمرة في أفغانستان وأوكرانيا. وارتفعت مشتريات برنامج الأغذية العالمي من خدمات النقل والتخزين والبريد بمقدار 100 مليون دولار مقارنة بعام 2021.

49 - وارتفعت مشتريات الأمانة العامة للأمم المتحدة، التي سبق الإبلاغ عنها في إطار 11 كيانا مختلفا، بمقدار 399 مليون دولار، أو 14,6 في المائة، مقارنة بعام 2021، مما يجعلها ثالث أكبر مؤسسة

مشتريّة. ويعزى النمو إلى حد كبير إلى زيادة المشتريات من الوقود ومواد التشحيم (بزيادة قدرها 215 مليون دولار، أو 91,9 في المائة) والسفر والطعام والسكن (بزيادة قدرها 152 مليون دولار، أو 141 في المائة). وشهدت خدمات النقل والتخزين والبريد زيادة أقل - 44 مليون دولار، أو 8,1 في المائة - ولكنها ظلت أكبر فئة مشتريات للأمانة العامة، بما مجموعه 586 مليون دولار.

50 - وزادت مشتريات برنامج الأمم المتحدة الإنمائي بمقدار 206 ملايين دولار، لا سيما في خدمات البناء والصيانة، بسبب مشاريع البناء واسعة النطاق في ألبانيا وصربيا، وكذلك في السفر والطعام والسكن، بسبب زيادة الأنشطة بعد تخفيف القيود المتعلقة بكوفيد-19.

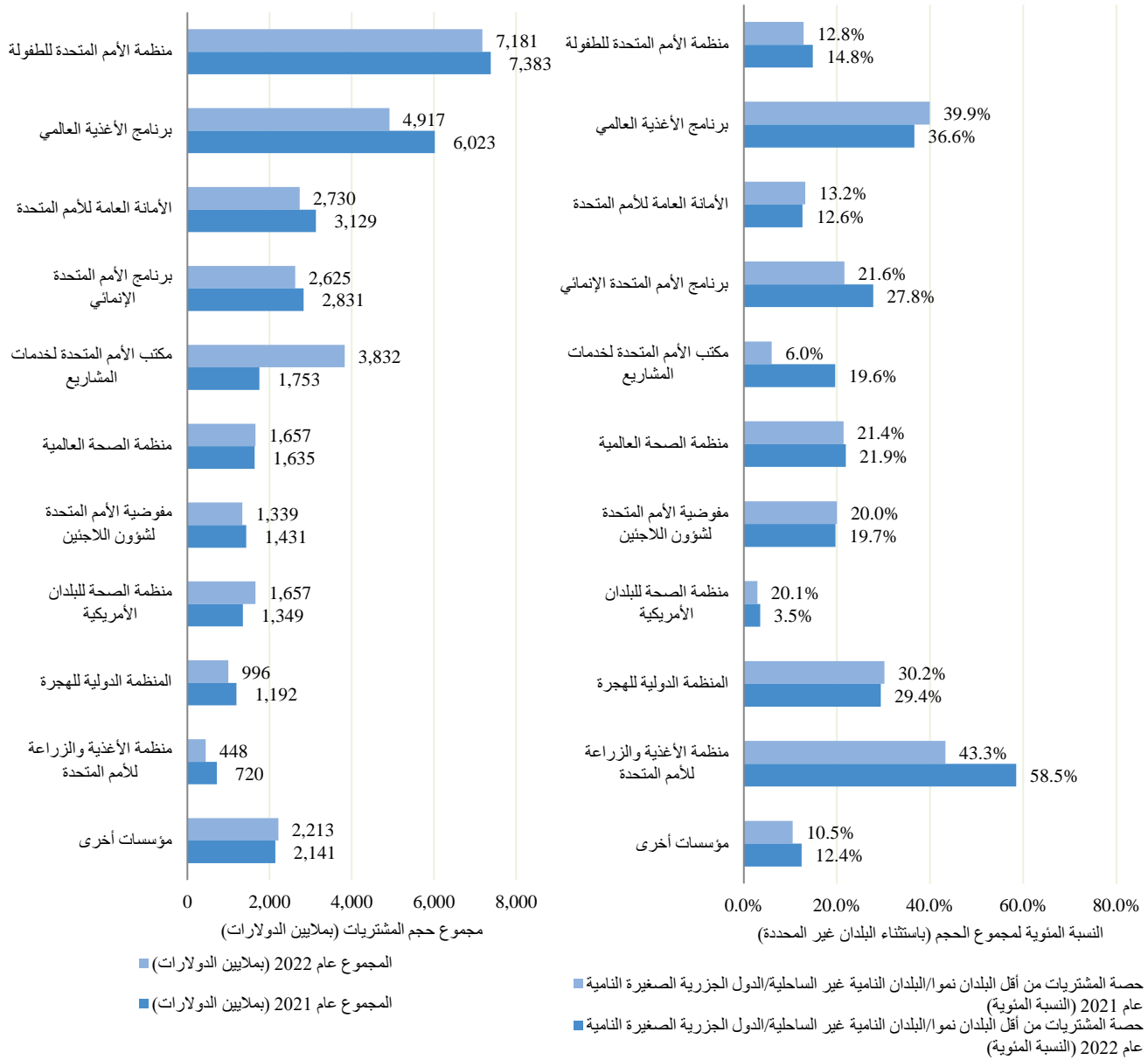
51 - ومن حيث النسبة المئوية، سجلت الإيكاو أعلى زيادة في حجم المشتريات - بزيادة قدرها 74,7 في المائة، من 26,3 مليون دولار في عام 2021 إلى 62 مليون دولار في عام 2022 - بسبب عدد من المشاريع عالية القيمة المتعلقة بالطائرات ومرافق المطارات. وزادت منظمة الأغذية والزراعة للأمم المتحدة مشترياتها بنسبة 60,6 في المائة في عام 2022، لتصل إلى ما مجموعه 720 مليون دولار. وكان النمو بارزا بشدة في فئة المواد النباتية والحيوانية الحية، ويعزى بشكل رئيسي إلى الكميات الكبيرة من الأسمدة الكيماوية والبذور والأعلاف الحيوانية اللازمة للاستجابة لحالات الطوارئ في أفغانستان وإثيوبيا واليمن. وبالمثل، سجلت منظمة السياحة العالمية زيادة بأكثر من 60 في المائة مقارنة بعام 2021.

52 - وفي المقابل، أبلغت 16 مؤسسة عن انخفاض حجم المشتريات في عام 2022 مقارنة بعام 2021، حيث انخفضت بما مجموعه 2,7 بليون دولار. وكانت أبرز الانخفاضات في المستحضرات الصيدلانية ووسائل منع الحمل واللقاحات والمعدات واللوازم الطبية - وهما فئتان شهدتا نموا قياسيا في عام 2021 بسبب زيادة المشتريات في إطار التصدي لجائحة كوفيد-19.

53 - وأبلغ مكتب الأمم المتحدة لخدمات المشاريع عن أكبر انخفاض في المشتريات، فقد عادت مشترياته إلى مستوى عام 2020 بعد أن سجلت مستوى قياسيا في عام 2021 متأثرة بالمشروع الصحي الكبير في المكسيك. وشهدت مشتريات منظمة الصحة للبلدان الأمريكية انخفاضا قدره 308 ملايين دولار، أو 18,6 في المائة، مقارنة بعام 2021، لا سيما في معدات المختبرات والاختبار والمستحضرات الصيدلانية ووسائل منع الحمل واللقاحات، بما في ذلك لقاحات كوفيد-19. وشهدت منظمة العمل الدولية انخفاضا في مشترياتها قدره 143 مليون دولار، أو 34,9 في المائة، ويرجع ذلك بقدر كبير إلى انخفاض المشتريات في خدمات البناء والصيانة في أعقاب زيادة في عام 2021 مرتبطة بمشروع تجديد المباني.

الشكل 4

مشتريات مؤسسات الأمم المتحدة من أقل البلدان نمواً والبلدان النامية غير الساحلية والدول الجزرية الصغيرة النامية، 2021-2022
(المؤسسات العشر الأوائل حسب مجموع حجم المشتريات)



ملاحظة: تشمل الأمانة العامة للأمم المتحدة الكيانات التي سبق الإبلاغ عنها بشكل منفصل على النحو التالي: اللجنة الاقتصادية لأمريكا اللاتينية ومنطقة البحر الكاريبي، واللجنة الاقتصادية والاجتماعية لآسيا والمحيط الهادئ، واللجنة الاقتصادية والاجتماعية لغربي آسيا، والآلية الدولية لتصرف الأعمال المتبقية للمحتمتين الجنائين، ومركز التجارة الدولية، والمساعدة المقدمة من الأمم المتحدة من أجل إجراء محاكمات الخمير الحمر، ولجنة الأمم المتحدة الاقتصادية لأفريقيا، ومكتب الأمم المتحدة في جنيف، ومكتب الأمم المتحدة في نيروبي، ومكتب الأمم المتحدة في فيينا، وبرنامج الأمم المتحدة الإنمائي.

المنظمة العالمية للملكية الفكرية: إجماع معايير الاستدامة في المناقصات من أجل إيجاد حلول مبتكرة

تدمج المنظمة العالمية للملكية الفكرية الاستدامة في العديد من جوانب عملياتها وأنشطتها، بما في ذلك المشتريات. ورهنا بطبيعة واستخدام المنتجات أو الخدمات التي يتم شراؤها، يمكن إعطاء الأولوية للمنتجات أو الخدمات المستدامة، ويشجع الموردون على البحث عن حلول مستدامة حيثما أمكن ذلك.

وفي إطار هذا النهج، أدمجت المنظمة العالمية للملكية الفكرية المعايير البيئية في عملية المناقصة لمقدمي خدمات التنظيف في مقرها في جنيف. وكان المورد الذي وقع عليه الاختيار ملزماً بموجب العقد بضمان أن تكون لوازم التنظيف والمعدات وتقنيات التنظيف مراعية للبيئة وتعزز حفظ المياه. ونقّد المورد نظام تنظيف مبتكر يلغي الحاجة إلى مواد التنظيف الكيميائية التقليدية، محولاً مياه الصنبور إلى مياه معالّجة بالأوزون، وهو عامل تنظيف قوي للأسطح الصلبة والأرضيات يقضي على 99,9 في المائة من البكتيريا.

وباستخدام هذا النظام يوميا، تمكنت المنظمة العالمية للملكية الفكرية من تقليل تأثيرها البيئي بعدة طرق. وشملت هذه الطرق الحد من استخدام العبوات المصنوعة من الورق المقوى والمياه؛ والتخلص من المواد البلاستيكية والنفايات الكيميائية التي تستخدم مرة واحدة؛ وانخفاض كبير في الانبعاثات من وسائل النقل. وعلاوة على ذلك، أدى استخدام هذا النظام إلى التخلص من الحاجة إلى الخلط والصب، وبالتالي إلى تقليل المخاطر الصحية ومتطلبات التدريب.

وقد غير هذا الحل الفعال من حيث التكلفة ممارسات المنظمة العالمية للملكية الفكرية في مجال التنظيف إلى حد كبير، حيث جسّد سياساتها المتعلقة بالشراء المستدام وفوائدها الواسعة النطاق.

واشترت المنظمة العالمية للملكية الفكرية ما قيمته 713 000 دولار من خدمات التنظيف

الصناعي ومعدات التنظيف على الصعيد العالمي في عام 2022.

تاسعا - المشتريات التعاونية

54 - استجابة لقرار الجمعية العامة 243/71 بشأن الاستعراض الشامل الذي يجري كل أربع سنوات لسياسة الأنشطة التنفيذية التي تضطلع بها منظومة الأمم المتحدة من أجل التنمية، تُجمع معلومات عن المشتريات التعاونية منذ عام 2016. ودعا القرار المؤسسات إلى تعزيز أوجه تآزرها وجهودها المشتركة بين المؤسسات. وطلب في القرار إلى الكيانات التابعة لمنظومة الأمم المتحدة أن تستكشف مزيداً من الفرص للمشتريات التعاونية على الصعيد العالمي والإقليمي والقطري. وتعزز ذلك القرار ببيان الاعتراف المتبادل الذي وقّع عليه العديد من مؤسسات الأمم المتحدة.

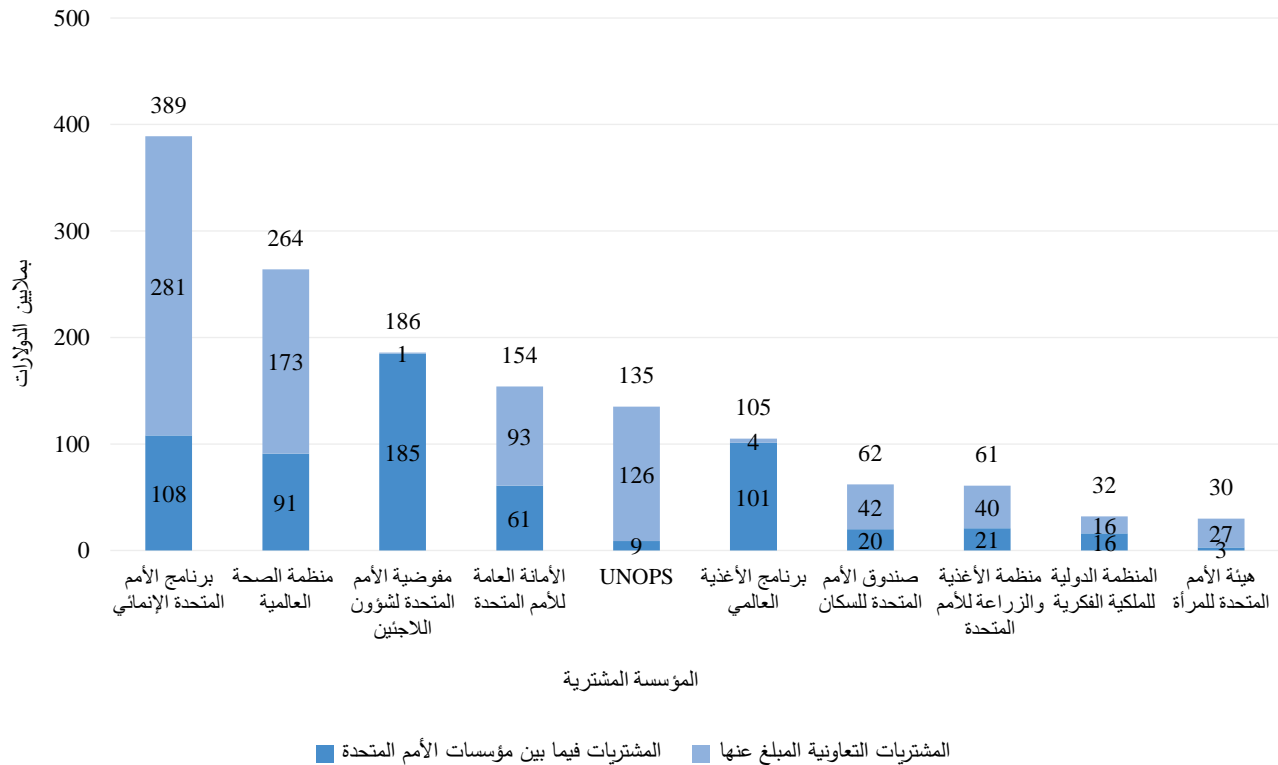
55 - والهدف المتوخى من المشتريات التعاونية هو الاستفادة من أسعار مخفضة أو خدمات أفضل من خلال وفورات الحجم، والحد من أوجه عدم الكفاءة والازدواجية فيما بين مؤسسات الأمم المتحدة.

56 - ويمثل الإبلاغ عن بيانات المشتريات التعاونية على مستوى المعاملات تحديات تقنية لبعض المؤسسات، مما يجعل من الصعب تحديد الحجم الدقيق للمشتريات التعاونية. ولذلك من المرجح أن تمثل الأرقام المبلغ عنها تقديراً متحفظاً لمستوى التعاون داخل منظومة الأمم المتحدة.

- 57 - وللسنة الثانية على التوالي، استخدمت جميع المؤسسات المبلّغة نهج المشتريات التعاونية، حيث سجلت ما مجموعه 1,5 بليون دولار من المشتريات التعاونية - بزيادة قدرها 394 مليون دولار، مقابل 1,1 بليون دولار في عام 2021. ومن هذا المجموع، جاء 712 مليون دولار من مشتريات فيما بين مؤسسات الأمم المتحدة في حين كان 824 مليون دولار للأنشطة التعاونية خارج نطاق المشتريات فيما بين مؤسسات الأمم المتحدة. ويقسم المزيد من التحليل مجموع المشتريات التعاونية إلى هاتين الفئتين.
- 58 - وارتفع عدد المؤسسات القادرة على الإشارة إلى المشتريات التعاونية في تقاريرها من 20 مؤسسة في عام 2021 إلى 25 مؤسسة في عام 2022. وساهم ذلك في زيادة قياسية قدرها 603 ملايين دولار في المشتريات التعاونية المبلغ عنها - من 220 مليون دولار في عام 2021 إلى 824 مليون دولار في عام 2022.

الشكل 5

المشتريات التعاونية التي أبلغت عنها المؤسسات (المؤسسات المشتريّة العشر الأوائل)



- 59 - وتعزى الزيادة بقدر كبير إلى برنامج الأمم المتحدة الإنمائي، الذي أبلغ عن المشتريات التعاونية في التقرير الذي قدمه لأول مرة عام 2022 وكان لديه أكبر مبلغ من هذه المشتريات - 281 مليون دولار في المجموع. وأعقب ذلك منظمة الصحة العالمية ومكتب الأمم المتحدة لخدمات المشاريع، اللذان زادت مشتريتهما التعاونية المبلغ عنها بأكثر من الضعف في عام 2022 لتصل إلى ما مجموعه 173 مليون دولار و 126 مليون دولار على التوالي.

- 60 - والفئة التي لديها أكبر حجم للمشتريات التعاونية المسجّلة هي معدات تكنولوجيا المعلومات والاتصالات، على غرار السنوات السابقة، مع 167 مليون دولار إضافية في عام 2022. والمستحضرات

الصيدلانية ووسائل منع الحمل واللقاحات ثاني أكبر فئة، ويعزى ذلك أساساً إلى منظمة الصحة العالمية التي سجلت زيادة قدرها 107 ملايين دولار. وسجلت خدمات النقل والتخزين والبريد زيادة ملحوظة بقدر أقل مقارنة بعام 2021 (بزيادة قدرها 67 مليون دولار) لكنها ظلت واحدة من الفئات الثلاث الأولى للمشتريات التعاونية. وظلت الدنمارك، التي تستضيف أحد المراكز الرئيسية لمنظومة الأمم المتحدة، أكبر بلد مورد للمشتريات التعاونية المبلغ عنها في هذه الفئات وبشكل عام، حيث بلغ إجمالي حجم التوريد 349 مليون دولار في عام 2022.

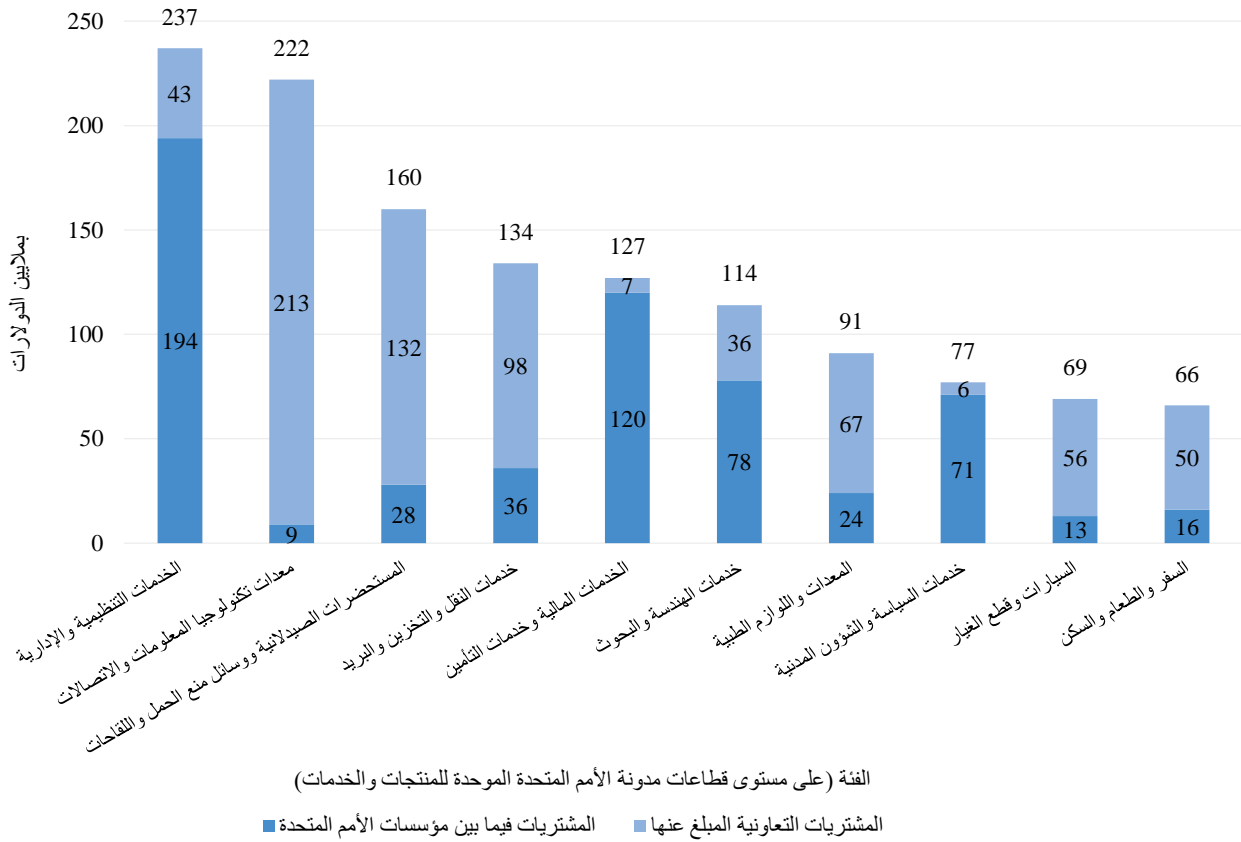
61 - وفي حين شهدت الأنشطة التعاونية المبلغ عنها زيادة كبيرة في عام 2022، انخفضت المشتريات التي اشترت فيها إحدى المؤسسات سلعا وخدمات من مؤسسة أخرى تابعة للأمم المتحدة بمقدار 210 ملايين دولار، أو 22,8 في المائة، مقارنة بعام 2021.

62 - وسُجِّل الانخفاض الرئيسي في المستحضرات الصيدلانية ووسائل منع الحمل واللقاحات (بانخفاض قدره 148 مليون دولار) - وهي ثالث أكبر فئة في إطار المشتريات فيما بين مؤسسات الأمم المتحدة في عام 2021 - التي تراجعت إلى المركز السادس في عام 2022. وأبلغت منظمة الصحة العالمية عن انخفاض قدره 138 مليون دولار في المشتريات ضمن هذه الفئة من مؤسسات الأمم المتحدة الأخرى.

63 - وعلى الرغم من الانخفاض الإجمالي، شهدت بعض الفئات الرئيسية للمشتريات فيما بين مؤسسات الأمم المتحدة زيادة في عام 2022. وارتفعت الخدمات التنظيمية والإدارية بمقدار 5,9 ملايين دولار لتصل إلى ما مجموعه 194 مليون دولار، ويرجع ذلك أساساً إلى شراء برنامج الأمم المتحدة الإنمائي لهذه الخدمات من برنامج الأغذية العالمي ومكتب الأمم المتحدة لخدمات المشاريع. وزادت الخدمات المالية وخدمات التأمين بمقدار 3,2 ملايين دولار (ما مجموعه 120 مليون دولار)، ويعزى ذلك في الغالب إلى مفضية الأمم المتحدة السامية لشؤون اللاجئين التي سجلت زيادة بقيمة 4,4 ملايين دولار في المشتريات، بشكل أساسي من مكتب الأمم المتحدة لخدمات المشاريع. وسجلت خدمات الهندسة والبحوث زيادة قدرها 8,2 ملايين دولار مقارنة بعام 2021 (ما مجموعه 78 مليون دولار)، مدفوعة إلى حد كبير ببرنامج الأغذية العالمي وبرنامج الأمم المتحدة الإنمائي.

الشكل 6

المشتريات التعاونية المبلغ عنها حسب الفئة (القطاعات العشرة الأوائل في مدونة الأمم المتحدة الموحدة للمنتجات والخدمات من حيث حجم المشتريات)



64 - كان مكتب الأمم المتحدة لخدمات المشاريع أكبر منظمة موردة في فئة المشتريات فيما بين مؤسسات الأمم المتحدة، حيث تم توفير سلع وخدمات بقيمة 172 مليون دولار لمؤسسات الأمم المتحدة الأخرى (زيادة قدرها 9,6 ملايين دولار مقارنة بعام 2021)، معظمها في فئة الخدمات المالية وخدمات التأمين (114 مليون دولار). وكان برنامج الأمم المتحدة الإنمائي ثاني أكبر مورد لمؤسسات الأمم المتحدة الأخرى، حيث بلغ مجموع إمداداته 83 مليون دولار في عام 2022، وكانت الإمدادات الرئيسية في فئة الخدمات التنظيمية والإدارية (21 مليون دولار) وفئة خدمات السياسة والشؤون المدنية (20 مليون دولار). وتلت اليونيسف برنامج الأمم المتحدة الإنمائي، بمبلغ 75 مليون دولار، منها 24 مليون دولار في فئة المستحضرات الصيدلانية ووسائل منع الحمل واللقاحات.

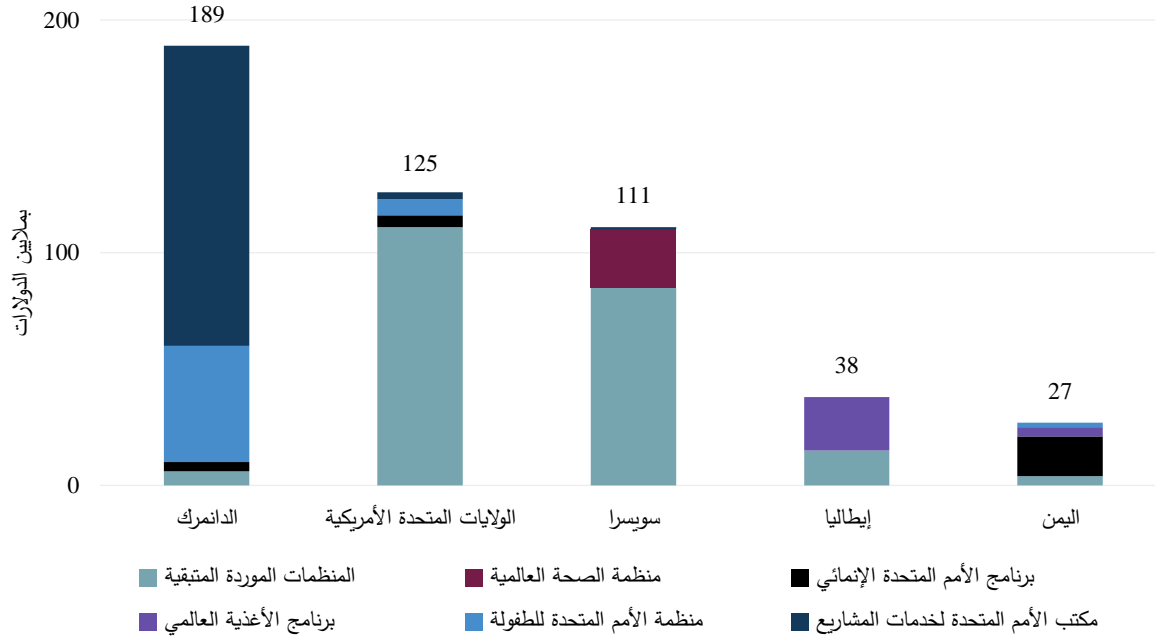
65 - وبلغ المجموع الكلي للمشتريات فيما بين مؤسسات الأمم المتحدة في البلدان الخمسة التي شهدت أكبر قدر منها 490 مليون دولار في عام 2022 - بانخفاض قدره 194 مليون دولار مقارنة بعام 2021. وظل تكوين البلدان الخمسة الأوائل مماثلاً للسنة السابقة، باستثناء بوروندي، التي حلَّ محلها اليمن.

66 - والتعاون في إدارة سلسلة التوريد هو شكل من أشكال التعاون يختلف عن الأنشطة المبينة سابقاً، وفقاً للتعريف الذي وضعته شبكة المشتريات التابعة للجنة الإدارية الرفيعة المستوى. واليونيسف هي المؤسسة

الوحيدة التي تبلغ عن هذا النوع من التعاون. وفي عام 2022، نفذت نسبة 80 في المائة من حجم مشترياتها من السلع، والتي بلغ مجموعها 4,4 بلايين دولار، بالتعاون مع مؤسسات الأمم المتحدة الأخرى والشركاء في التنمية. وتعدّ الزيادة مقارنة بالسنوات السابقة أساساً إلى الشراء المكثف للقاحات كوفيد-19 ومعدات التحصين ذات الصلة.

الشكل 7

عمليات الشراء فيما بين مؤسسات الأمم المتحدة عام 2022، حسب البلد المورّد ومؤسسة الأمم المتحدة المورّدة



منظمة العمل الدولية: تمكين المجتمع المحلي من خلال برنامج الاستثمار كثيف العمالة في بابوا غينيا الجديدة
يهدف برنامج الاستثمار كثيف العمالة، الذي تنفذه منظمة العمل الدولية، من خلال مبادرة الاتحاد الأوروبي لدعم ريادة الأعمال الريفية والاستثمار والتجارة، إلى تعزيز التنمية الاقتصادية المستدامة والشاملة وتشجيع توفير فرص العمل في بابوا غينيا الجديدة. ويركز البرنامج بشكل خاص على النساء والشباب وتغيير المناخ.

وفي إطار هذا البرنامج، قامت منظمة العمل الدولية بتنمية قدرات 85 مقاولاً محلياً في جميع أنحاء بابوا غينيا الجديدة، مما أتاح لهم المشاركة في عملية تقديم عطاءات تنافسية لمشروع لإصلاح الطرق وصيانتها. ويهدف المشروع إلى ضمان الربط في جميع الأحوال الجوية والقدرة على التكيف مع تأثيرات تغير المناخ عبر امتداد 190 كيلومتراً من الطرق، مما يعود بالفائدة على ما يقرب من 112 000 فرد يقيمون داخل منطقة التأثير. ويشمل البرنامج تدابير التخفيف البيئي المكثفة، وتكييف استقرار المنحدرات في منحدرات التلال مع تقنيات الهندسة المدنية والهندسة الحيوية المصممة خصيصاً.

وفي عام 2022، ومن خلال تنفيذ عملية عطاءات إلكترونية، منحت منظمة العمل الدولية 12 عقدا لمقاولين محليين. وتشمل العقود اعتبارات بشأن المساواة بين الجنسين، وتكفل توفير 50 في المائة من فرص العمل لشباب المجتمع المحلي.

ومن المتوقع أن تولد العقود 320 000 يوم عمل للسكان المحليين، مما يوضح ما يقدر بنحو 3,9 ملايين دولار في الاقتصاد المحلي. وبالإضافة إلى ذلك، فإن تحسين ربط الطرق سيقلل بقدر كبير من تكاليف النقل بنسبة 50 في المائة المتوقعة، وسيوفر وصولاً موثوقاً إلى الأسواق لحوالي 10 462 هكتارا من مناطق إنتاج الكاكاو والفانيليا.

عاشرا - الشراء المستدام

67 - منذ أن اعتمدت شبكة المشتريات التابعة للجنة الإدارية الرفيعة المستوى بيان الشراء المستدام في عام 2009، تزايدت أهمية الشراء المستدام ضمن مؤسسات الأمم المتحدة. والشراء المستدام يذهب أبعد من اختيار المنتجات المراد شراؤها، ويشمل طريقة شرائها والجهة التي تشتري منها.

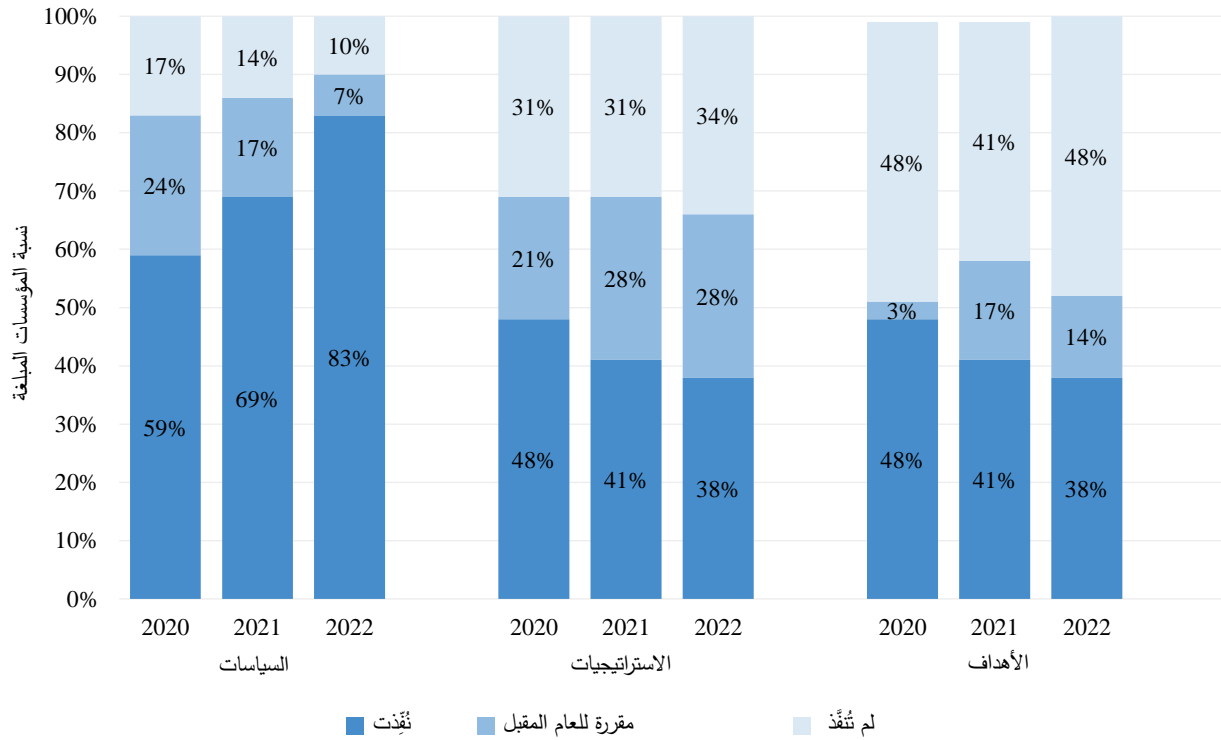
68 - ويتضمن التقرير الإحصائي السنوي منذ عام 2008 بيانات عن مدى مراعاة الاعتبارات المتعلقة بالاستدامة في عمليات الشراء التي تقوم بها مؤسسات الأمم المتحدة وتبلغ عنها بصورة طوعية. ولأول مرة في عام 2022، تنشر معلومات حول إجراءات المؤسسات الفردية. وفيما يلي لمحة عن الاتجاهات الرئيسية في عام 2022. ويمكن الاطلاع على مزيد من المعلومات التفصيلية على الموقع الشبكي للتقرير الإحصائي السنوي.

69 - ولقد قدمت 29 من أصل 31 مؤسسة مشاركة معلومات عن الشراء المستدام. ولم تقدم هيئة الأمم المتحدة للمرأة والوكالة الدولية للطاقة الذرية تقريرا في هذه المناسبة.

70 - وعلى مدى السنوات الثلاث الماضية، تركز الاهتمام باستمرار على إضفاء الطابع الرسمي على تنفيذ الشراء المستدام من خلال اعتماد سياسات تتضمن اعتبارات الاستدامة. وفي عام 2022، أبلغت 24 من أصل 29 مؤسسة عن تنفيذ سياسات الشراء المستدام الرسمية في عمليات الشراء الخاصة بها (بزيادة 14 في المائة مقارنة بعام 2021). وتخطط مؤسساتان إضافيتان لتطوير مثل هذه السياسات وتنفيذها في عام 2023.

الشكل 8

التقدم المحرز في اعتماد سياسة الشراء المستدام واستراتيجيتها وأهدافها، 2020-2022



71 - وظلت نسبة المنظمات التي تبنت استراتيجية شراء رسمية أو تخطط لاعتمادها أو وضعت أهدافا أو غايات قابلة للقياس للاستدامة دون تغيير إلى حد كبير مقارنة بعام 2021. غير أن نحو نصف المؤسسات المشاركة أبلغت عن بذل جهود للحد من انبعاثات غازات الدفيئة وبصمتها الكربونية في المشتريات وسلاسل الإمداد من خلال وضع وتنفيذ استراتيجيات وأهداف جديدة للشراء المستدام، فضلا عن التعاون مع الموردين.

72 - وبشكل بناء القدرات الداخلية ركيزة هامة من ركائز تنفيذ الشراء المستدام. وفي عام 2022، أبلغت 16 من أصل 29 مؤسسة عن تدريب مشتريها على ممارسات الشراء المستدام خلال السنوات الثلاث الماضية. وسلطت المؤسسات الضوء على زيادة عدد الأنشطة والدورات التي تجرى وجها لوجه بالتعاون مع مؤسسات الأمم المتحدة الأخرى.

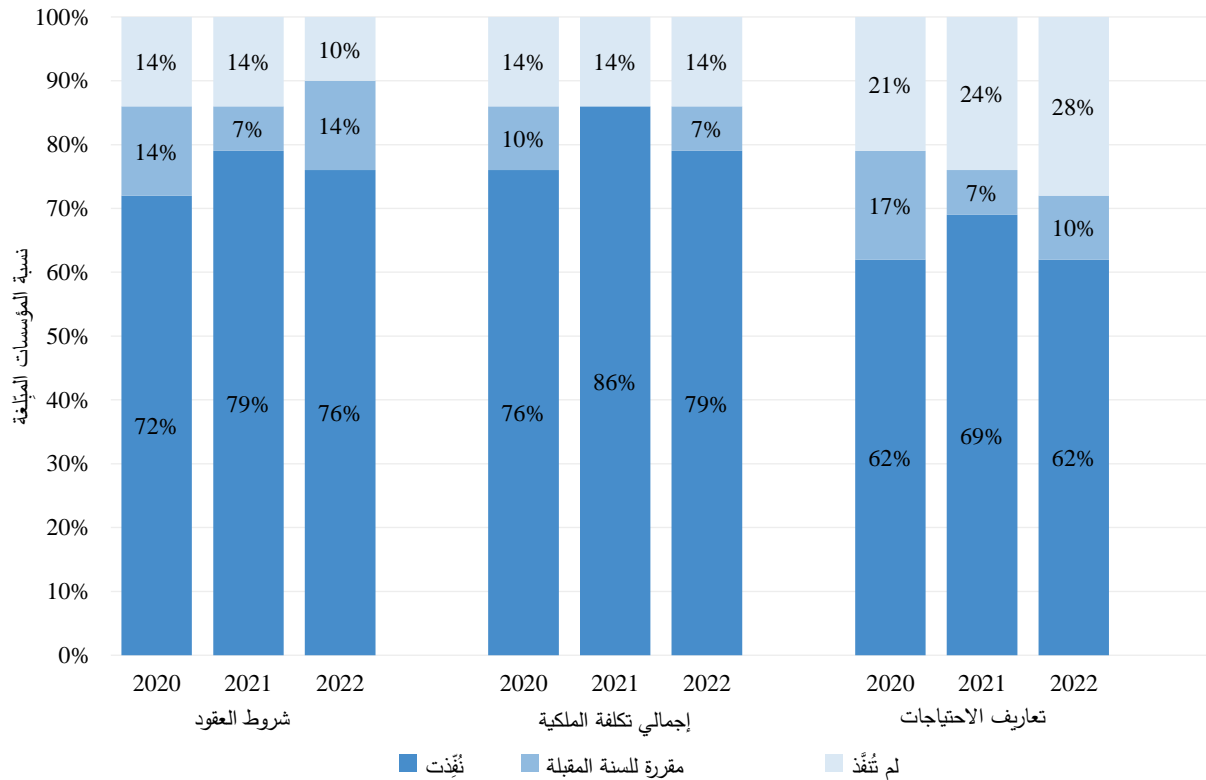
73 - وازدادت نسبة مؤسسات الأمم المتحدة التي قامت باستثمارات إضافية في أنشطة لتعزيز القدرة الداخلية على الشراء المستدام أو خطت للقيام بها بنسبة 12 في المائة مقارنة بعام 2021. وكانت الاستثمارات الأكثر شيوعا التي أبلغت عنها المؤسسات هي تعيين موظفين مكرسين لدعم الشراء المستدام وتوفير التدريب ذي الصلة، وتعزيز نظم الشراء الإلكتروني وأدوات البرمجيات.

74 - ويعد إدماج معايير الاستدامة في تعريف الاحتياجات عنصرا حاسما آخر في تنفيذ الشراء المستدام. وهو يضمن أن يكون للسلع أو الخدمات أو الأعمال المشتراة تأثير بيئي خفيف، وأن تعزز المسؤولية الاجتماعية، وتؤدي إلى توفير التكاليف على المدى الطويل، وتوليد قيمة للمستخدمين. في عام 2022، زادت نسبة المؤسسات التي أدرجت أو خطت لإدراج معايير الاستدامة في تعريف الاحتياجات

بشكل طفيف - من 86 في المائة في عام 2021 إلى 90 في المائة في عام 2022. وظلت نسبة المؤسسات التي أدرجت معايير الاستدامة في الشروط المتعلقة بمجالات الشراء التقنية (الاحتياجات أو الخدمات المتصلة بالمشروع) وفئات المشتريات الإدارية (المشتريات للعمليات التجارية العادية، بما في ذلك الورق والحواشيب والأثاث) على حالها إلى حد كبير، حيث أدرج ما يقرب من ثلث المؤسسات معايير الاستدامة في أكثر من 20 في المائة من عمليات الشراء لديها.

الشكل 9

التقدم المحرز في إدماج الشراء المستدام في عملية الشراء، 2020-2022



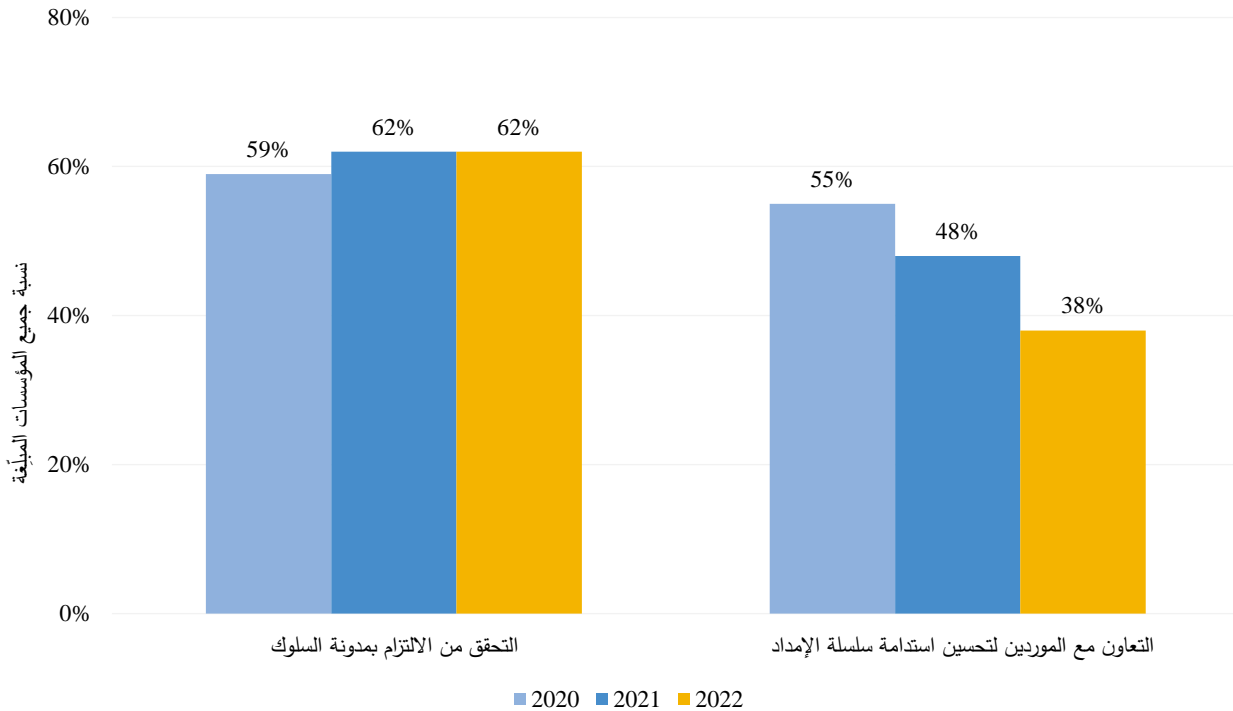
75 - ومع تزايد التركيز على الاستدامة في عمليات الشراء، أدمجت 22 من أصل 29 مؤسسة مبلّغة الأبعاد الثلاثة اعتبارات الاستدامة في عملية الشراء، وهي الأبعاد البيئية والاقتصادية والاجتماعية. وأدرجت خمس مؤسسات إضافية بُعْدَيْن على الأقل من هذه الأبعاد. ومقارنة بالسنة السابقة، زاد إدراج الاعتبارات الاقتصادية في عمليات الشراء بنسبة 4 في المائة، في حين أظهرت الاعتبارات الاجتماعية اتجاهاً سلبياً، حيث تراجعَت بنسبة 7 في المائة. ومن الأمثلة على إدراج اعتبارات الاستدامة الأخرى في عمليات الشراء فحص استدامة الموردين الذي يجريه مكتب الأمم المتحدة لخدمات المشاريع ومشروع تجريبي للنفائيات الإلكترونية تنفذه المنظمة الدولية للهجرة بالشراكة مع القطاع الخاص.

حالة إدراج اعتبارات الاستدامة في عمليات الشراء، 2022

المؤسسة	إدماج اعتبارات الاستدامة في عمليات الشراء		إدماج معايير الاستدامة (البيئية أو الاجتماعية أو الاقتصادية) في تعريف الاحتياجات	الحصة المقدرة من عمليات الشراء التي تتضمن معايير الاستدامة في تعريف الاحتياجات	
	البعيد البيئي الاجتماعي	البعيد الاقتصادي		المشتريات للمجالات الإدارية (بالنسبة المئوية)	المشتريات للمجالات التقنية (بالنسبة المئوية)
منظمة الأغذية والزراعة	✓	✓	نعم	21-50	لا تتوفر بيانات
منظمة الطيران المدني الدولي	✓	✓	نعم	11-20	20-11
الصندوق الدولي للتنمية الزراعية	✓	✓	نعم	76-100	لا ينطبق
منظمة العمل الدولية	✓	✓	نعم	76-100	100-76
المنظمة البحرية الدولية	✓	✓	لا	-	-
المنظمة الدولية للهجرة	✓	✓	مقرر لعام 2023	-	-
الاتحاد الدولي للاتصالات	✓	✓	نعم	11-20	20-50
منظمة حظر الأسلحة الكيميائية	✓	✓	نعم	76-100	20-50
منظمة الصحة للبلدان الأمريكية	✓	✓	مقرر لعام 2023	-	-
الأمانة العامة للأمم المتحدة	✓	✓	نعم	لا تتوفر بيانات	لا تتوفر بيانات
برنامج الأمم المتحدة المشترك المعني بفيروس نقص المناعة البشرية/الإيدز	✓	✓	نعم	21-50	75-51
برنامج الأمم المتحدة الإنمائي	✓	✓	نعم	لا تتوفر بيانات	لا ينطبق
اليونسكو	✓	✓	نعم	11-20	20-11
اتفاقية الأمم المتحدة الإطارية بشأن تغير المناخ	✓	✓	نعم	76-100	100-76
صندوق الأمم المتحدة للسكان	✓	✓	نعم	لا تتوفر بيانات	لا ينطبق
مفوضية الأمم المتحدة لشؤون اللاجئين	✓	✓	نعم	لا تتوفر بيانات	لا تتوفر بيانات
منظمة الأمم المتحدة للطفولة	✓	✓	نعم	76-100	100-76
منظمة الأمم المتحدة للتنمية الصناعية	✓	✓	نعم	لا تتوفر بيانات	لا تتوفر بيانات
مكتب الأمم المتحدة لخدمات المشاريع	✓	✓	نعم	76-100	75-51
الأونروا	✓	✓	مقرر لعام 2023	-	-
جامعة الأمم المتحدة	✓	✓	نعم	لا تتوفر بيانات	لا ينطبق
متطوعو الأمم المتحدة	✓	✓	نعم	11-20	6-10
منظمة السياحة العالمية	✓	✓	لا	-	-
الاتحاد البريدي العالمي	✓	✓	لا	-	-
برنامج الأغذية العالمي	✓	✓	نعم	11-20	لا تتوفر بيانات
منظمة الصحة العالمية	✓	✓	مقرر لعام 2023	-	-
المنظمة العالمية للملكية الفكرية	✓	✓	نعم	-	-
المنظمة العالمية للأرصاد الجوية	✓	✓	نعم	0-5	75-51
منظمة التجارة العالمية	✓	✓	نعم	0-5	لا ينطبق

ملاحظة: تشمل الأمانة العامة للأمم المتحدة الكيانات التي سبق الإبلاغ عنها بشكل منفصل على النحو التالي: اللجنة الاقتصادية لأمريكا اللاتينية ومنطقة البحر الكاريبي، واللجنة الاقتصادية والاجتماعية لآسيا والمحيط الهادئ، واللجنة الاقتصادية والاجتماعية لغربي آسيا، والآلية الدولية لتصريف الأعمال المتبقية للمحتمتين الجنائيتين، ومركز التجارة الدولية، والمساعدة المقدمة من الأمم المتحدة من أجل إجراء محاكمات الخمير الحمر، ولجنة الأمم المتحدة الاقتصادية لأفريقيا، ومكتب الأمم المتحدة في جنيف، ومكتب الأمم المتحدة في نيروبي، ومكتب الأمم المتحدة في فيينا، وبرنامج الأمم المتحدة الإنمائي.

الشكل 10
حالة مشاركة الموردين، 2020-2022



76 - ويساعد تضمين محتوى متعلق بالاستدامة في بنود العقود على دفع الممارسات المستدامة ويضمن التزام الموردين بالتزامات وتعهدات محددة لتحقيق أهداف الاستدامة ومعاييرها. ومن عام 2021 إلى عام 2022، طرأت زيادة طفيفة - من 76 في المائة إلى 72 في المائة - على نسبة المؤسسات التي أدرجت أو تخطط لإدراج محتوى متعلق بالاستدامة في بنود العقود. ولا تزال مؤسسات الأمم المتحدة المبلّغة تستخدم على نطاق واسع "إجمالي تكلفة الملكية" في التقييم المالي للمناقصات. وفي عام 2022، نفذت 79 في المائة من المؤسسات إجمالي تكلفة الملكية في إطار عمليات الشراء الخاصة بها، ويستخدمها حوالي نصف المؤسسات في أكثر من 20 في المائة من أنشطة الشراء الخاصة بها.

77 - ويؤدي القطاع الخاص دورا حاسما في التحول إلى أنماط الاستهلاك والإنتاج المستدامة. وعلى الرغم من أن التعاون مع الموردين لتعزيز استدامة سلسلة الإمداد يظهر انخفاضا على أساس سنوي، ظلت مشاركة الموردين من خلال مدونة قواعد سلوك موردي الأمم المتحدة ثابتة في عام 2022، حيث أجرت 62 في المائة من مؤسسات الأمم المتحدة المبلّغة عمليات تحقق. وكانت الطرق الرئيسية الثلاث التي تتحقق بها المؤسسات من التزام الموردين بمدونة قواعد السلوك هي: استخدام استبيان الموردين؛ الاحتفاظ بقائمة الموردين المقبولين في بوابة الأمم المتحدة العالمية للمشتريات؛ وإجراء زيارات ميدانية تقوم بها إما المؤسسة أو يقوم بها طرف ثالث.

المؤسسات المشاركة

شاركت وحدة وثلاثون مؤسسة من مؤسسات الأمم المتحدة في التقرير الإحصائي السنوي لعام 2022. وحيثما يشير هذا التقرير إلى عمليات الشراء التي تقوم بها منظومة الأمم المتحدة أو مؤسسات الأمم المتحدة، فإنه يشير إلى أنشطة الشراء التي تضطلع بها تلك المؤسسات الواحدة والثلاثون. ولقد قدمت تسع وعشرون مؤسسة معلومات عن عملية الشراء المستدام. والمؤسسات المشاركة في سنة الإبلاغ هذه هي المؤسسات التالية:

- منظمة الأغذية والزراعة للأمم المتحدة
- الوكالة الدولية للطاقة الذرية
- منظمة الطيران المدني الدولي
- الصندوق الدولي للتنمية الزراعية
- منظمة العمل الدولية
- المنظمة البحرية الدولية
- المنظمة الدولية للهجرة
- الاتحاد الدولي للاتصالات
- منظمة حظر الأسلحة الكيميائية
- منظمة الصحة للبلدان الأمريكية
- الأمانة العامة للأمم المتحدة
- برنامج الأمم المتحدة المشترك المعني بفيروس نقص المناعة البشرية/الإيدز
- برنامج الأمم المتحدة الإنمائي
- منظمة الأمم المتحدة للتربية والعلم والثقافة
- اتفاقية الأمم المتحدة الإطارية بشأن تغير المناخ
- صندوق الأمم المتحدة للسكان
- مفوضية الأمم المتحدة لشؤون اللاجئين
- منظمة الأمم المتحدة للطفولة
- منظمة الأمم المتحدة للتنمية الصناعية
- مكتب الأمم المتحدة لخدمات المشاريع
- وكالة الأمم المتحدة لإغاثة وتشغيل اللاجئين الفلسطينيين في الشرق الأدنى
- جامعة الأمم المتحدة
- متطوعو الأمم المتحدة
- هيئة الأمم المتحدة للمساواة بين الجنسين وتمكين المرأة
- منظمة السياحة العالمية
- الاتحاد البريدي العالمي
- برنامج الأغذية العالمي
- منظمة الصحة العالمية
- المنظمة العالمية للملكية الفكرية
- المنظمة العالمية للأرصاد الجوية
- منظمة التجارة العالمية