

Distr.: General  
11 July 2022  
Arabic  
Original: English

# المجلس التنفيذي لبرنامج الأمم المتحدة الإنمائي وصندوق الأمم المتحدة للسكان ومكتب الأمم المتحدة لخدمات المشاريع



الدورة العادية الثانية لعام 2022

29 آب/أغسطس إلى 1 أيلول/سبتمبر 2022، نيويورك

البند 6 من جدول الأعمال المؤقت

مكتب الأمم المتحدة لخدمات المشاريع: الشؤون المالية

وشؤون الميزانية والإدارة

## التقرير الإحصائي السنوي عن مشتريات الأمم المتحدة لعام 2021

موجز

يقدم المدير التنفيذي لمكتب الأمم المتحدة لخدمات المشاريع هذا التقرير عن مشتريات مؤسسات منظومة الأمم المتحدة إلى المجلس التنفيذي عملاً بقراره 38/2007. ويمكن الحصول على التقرير الإحصائي السنوي الكامل عن مشتريات الأمم المتحدة باللغة المقدم بها من أمانة المجلس التنفيذي ومن الموقع الشبكي لبوابة الأمم المتحدة العالمية للمشتريات (<http://www.ungm.org/ASR>).

واشترت المؤسسات الإحدى والأربعون التي قدمت بيانات لإدراجها في التقرير الإحصائي السنوي لعام 2021 سلعا وخدمات بقيمة 29,6 بليون دولار في عام 2021. ويمثل ذلك زيادة بنسبة 32,5 في المائة، أو 7,3 بلايين دولار، مقارنة بعام 2020. وبلغت المشتريات من أقل البلدان نمواً 4,5 بلايين دولار، أو 15,2 في المائة من مجموع مشتريات الأمم المتحدة.

ويتضمن التقرير الإحصائي السنوي لعام 2021 ما يلي:

(أ) تحليل اتجاهات مشتريات الأمم المتحدة حسب المؤسسات والسلع والخدمات، وحسب القطاع وفئة السلع والخدمات، والبلدان ومناطق التوريد؛

(ب) تحليل أثر جائحة مرض فيروس كورونا (كوفيد-19) على أنشطة الشراء؛

(ج) تحليل مشتريات الأمم المتحدة من موردين في البلدان التي تمر اقتصاداتها بمرحلة

انتقالية والبلدان النامية وأقل البلدان نمواً؛



(د) تحليل الشراء التعاوني فيما بين مؤسسات الأمم المتحدة؛

(هـ) تحليل ممارسات الشراء المستدام في منظومة الأمم المتحدة.

ويتضمن الموقع الشبكي للتحليل الإحصائي السنوي لوحات متابعة تفاعلية تتيح للمستخدمين الوصول إلى بيانات المشتريات مصنفة حسب المؤسسة المشتريّة التابعة للأمم المتحدة والبلد الموردّ وفئة المشتريات، وكذلك تفاصيل عن المشتريات من السلع والخدمات الرئيسية (التي تزيد قيمتها على 30 000 دولار).

عناصر قرار

قد يود المجلس التنفيذي أن يحيط علماً بهذا التقرير وأن يرحب بما يتضمنه من بيانات وتحليلات.

## المحتويات

## الصفحة

5	.....	أولاً - مجموع مشتريات الأمم المتحدة في عام 2021
5	.....	ثانياً - المشتريات حسب القطاع
7	.....	ثالثاً - عملية الشراء حسب فئات السلع والخدمات
9	.....	رابعاً - المشتريات ذات الصلة بمرض فيروس كورونا في منظومة الأمم المتحدة
12	.....	خامساً - حجم المشتريات حسب مناطق الموردين
14	.....	سادساً - البلدان الرئيسية الموردة
16	.....	سابعاً - عملية الشراء من أقل البلدان نمواً
19	.....	ثامناً - عمليات الشراء التي قامت بها مؤسسات منظومة الأمم المتحدة
24	.....	تاسعاً - المشتريات التعاونية
28	.....	عاشراً - الشراء المستدام
33	.....	المرفق - المؤسسات المشاركة

## ملاحظات

- 1 - يمكن الاطلاع على الملاحظات الشاملة المتعلقة بمنهجية جمع البيانات وعرضها على الموقع <http://www.ungm.org/ASR>.
- 2 - وعندما يشير هذا التقرير إلى مشتريات الأمم المتحدة أو منظومة الأمم المتحدة أو مؤسسات الأمم المتحدة، فهو إنما يشير إلى أنشطة الشراء التي نفذتها المؤسسات الإحدى والأربعون التي قدمت بيانات عن المشتريات لإدراجها في التقرير الإحصائي السنوي لعام 2021.
- 3 - ويُقصد بالشراء اقتناء ممتلكات عقارية أو سلع أو منتجات أخرى (بما فيها الممتلكات الفكرية) أو أشغال أو خدمات إما بشرائها أو استئجارها. ورغم أنه يمكن أن يكون هناك اختلاف بين الأنظمة والمنهجيات التي تطبقها مؤسسات الأمم المتحدة في تسجيل بيانات المشتريات وعرضها في التقارير بشكل فردي، يُستخدم في التقرير الإحصائي السنوي تعريف موحد للمشتريات<sup>(1)</sup>، وتُجمع البيانات المدرجة فيه بصيغة موحدة. وقد تُنشر بعض المؤسسات إحصاءات عن المشتريات تختلف عن تلك التي تُنشر في التقرير الإحصائي السنوي، في حين أن بعضها الآخر قد يكون لديه قيود على مستوى التفاصيل التي يستطيع تقديمها.
- 4 - وتُسجل أوامر الشراء وعقود الخدمات في التقرير حسب قيمة العقد وليس حسب النفقات المتكبدة.
- 5 - وفيما يتعلق بتصنيف السلع والخدمات، يستخدم هذا التقرير المعيار المعتمد في مدونة الأمم المتحدة الموحدة للمنتجات والخدمات<sup>(2)</sup>، وهو معيار متعدد القطاعات ومتاح للجمهور، يصنف السلع والخدمات بأقصى قدر ممكن من التفصيل. وقد اختُصر أو عُدل بعض الأسماء المأخوذة من المدونة.
- 6 - ويشير مصطلحا "بلد" و "بلدان" حيثما يردان في جميع أجزاء التقرير إلى البلدان والأقاليم. وما لم ينص على خلاف ذلك، يشير المصطلحان إلى البلدان الموردة التي أبلغت عنها المؤسسات المقدمة للبيانات. وأدرجت أسماء البلدان، وكذلك تصنيفها بحسب المنطقة الجغرافية، باستخدام الرموز الموحدة للبلدان والمناطق المستخدمة للأغراض الإحصائية، التي يُشار إليها باسم 'معياري M49' (والتي أعدتها شعبة الإحصاءات بالأمانة العامة للأمم المتحدة). ولأغراض التحليل، يصنف التقرير جميع البلدان ضمن إحدى أربع فئات عامة هي: البلدان المتقدمة النمو؛ والبلدان النامية؛ والبلدان التي تمر اقتصاداتها بمرحلة انتقالية؛ وأقل البلدان نمواً. ويلتزم التقرير بالتصنيفات القطرية التي أعدتها هيئة إحصاءات الأونكتاد<sup>(3)</sup> - باستثناء أقل البلدان نمواً، التي يُستخدم بشأنها معيار الرمز الإحصائي الموحد 'M49'<sup>(4)</sup>. ولا تعكس التسميات المستخدمة أي رأي من آراء الأمم المتحدة فيما يتعلق بالمركز القانوني لأي بلد أو إقليم أو مدينة أو منطقة أو بشأن سلطات أي منها أو بشأن تعيين حدودها أو تخومها. ويهدف تصنيف البلدان أو المناطق ضمن

(1) تمشياً مع دليل الممارسة في مجال المشتريات في الأمم المتحدة المتاح على الرابط التالي: <https://www.ungm.org/Shared/KnowledgeCenter/Pages/PPH2>

(2) انظر <http://www.unspsc.org>

(3) انظر <https://unstats.un.org/unsd/methodology/m49>

(4) للمزيد من المعلومات عن التصنيفات القطرية لمؤتمر الأمم المتحدة للتجارة والتنمية، انظر <http://unctadstat.unctad.org/EN/Classifications.html>

مجموعات معينة إلى تيسير العمل الإحصائي، ولا يعكس أي افتراض من جانب الأمم المتحدة بشأن الانتماء السياسي أو أي انتماء آخر للبلدان أو الأقاليم.

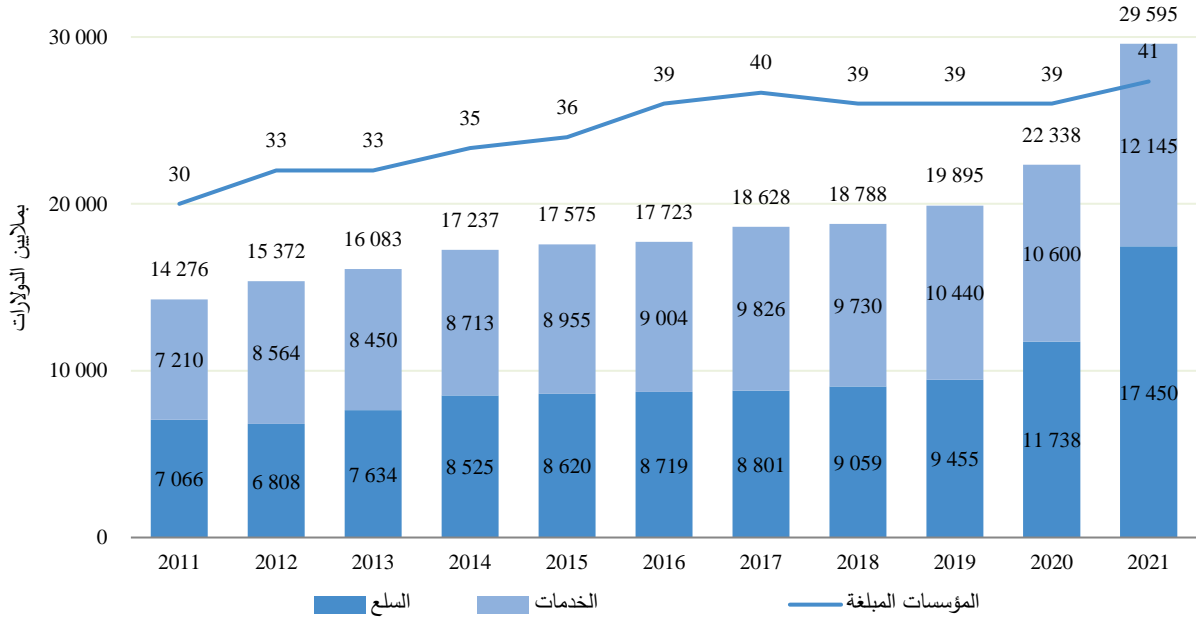
## أولاً - مجموع مشتريات الأمم المتحدة في عام 2021

7 - ارتفعت مشتريات الأمم المتحدة إلى مستوى قياسي في عام 2021. وبلغ الحجم الإجمالي 29,6 بليون دولار، بزيادة قدرها 7,3 بلايين دولار، أو 32,5 في المائة، مقارنة بعام 2020. ومن أصل المجموع، كانت نسبة 59,0 في المائة، أو مبلغ 17,4 بليون دولار يمثلان شراء السلع، في حين كانت نسبة 41,0 في المائة أو مبلغ 12,1 بليون دولار من نصيب الخدمات.

8 - وبدأت مؤسستان جديدتان تقديم بيانات في التقرير الإحصائي السنوي في عام 2021، ليصل العدد الإجمالي للمؤسسات إلى 41 مؤسسة. وأبلغت منظمة الطيران المدني الدولي عن مشتريات بقيمة 35 مليون دولار، في حين اشترت منظمة التجارة العالمية سلعا وخدمات بمبلغ قدره 28 مليون دولار. وبلغ إجمالي مشتريات الأمم المتحدة باستثناء هاتين المؤسستين 29,5 بليون دولار، بزيادة قدرها 7,2 بلايين دولار، أو 32,2 في المائة، مقارنة بعام 2020.

الشكل 1

### مجموع المشتريات من السلع والخدمات وعدد المؤسسات المبلّغة، 2011-2021



## ثانياً - المشتريات حسب القطاع

9 - بلغت قيمة الزيادة داخل قطاع الصحة 5,2 بلايين دولار من إجمالي الزيادة البالغة 7,3 بلايين دولار بين عامي 2020 و 2021. وهناك عاملان رئيسيان دفعا إلى زيادة المشتريات في هذا القطاع. الأول

هو المشتريات المتعلقة باللقاحات المضادة لكوفيد-19 وتوزيعها من قبل منظمة الأمم المتحدة للطفولة (اليونيسف) ومنظمة الصحة للبلدان الأمريكية. والثاني هو مشروع كبير لمكتب الأمم المتحدة لخدمات المشاريع في المكسيك، يشتري المستحضرات الصيدلانية والأجهزة الطبية نيابة عن حكومة المكسيك.

10 - وتضاعف إجمالي المشتريات داخل قطاع الصحة تقريبا، ليصل إلى 10,6 بلايين دولار في عام 2021، مقارنة بمبلغ 5,5 بلايين دولار في عام 2020. وكانت اليونيسف أكبر مشتر في هذا القطاع، حيث بلغت قيمة مشترياتها 5,1 بلايين دولار (زيادة 88,1 في المائة)، تلتها منظمة الأمم المتحدة لخدمات المشاريع (2,7 بلايين دولار، بزيادة قدرها 66,6 في المائة)، ومنظمة الصحة للبلدان الأمريكية، بمبلغ 1,2 بلايين دولار (زيادة قدرها 48,7 في المائة). وكانت الفئات الرئيسية في القطاع هي المستحضرات الصيدلانية ووسائل منع الحمل واللقاحات، إذ بلغت قيمتها 8,0 بلايين دولار، والمعدات واللوازم الطبية التي بلغت قيمتها 2,4 بلايين دولار.

11 - وكان قطاع البناء والهندسة والعلوم ثاني أكبر قطاع. وارتفعت قيمة المشتريات داخل هذا القطاع بمقدار 490 مليون دولار إلى 3,5 بلايين دولار. وكانت أكبر الفئات في القطاع هي خدمات البناء والصيانة (1,6 بلايين دولار، بزيادة 26,9 في المائة) - وكانت منظمة العمل الدولية مسؤولة عن 131 مليون دولار من الزيادة - تليها الخدمات الهندسية والبحثية (836 مليون دولار، بزيادة 31,5 في المائة)، وكان برنامج الأمم المتحدة الإنمائي أكبر مشتر وشهد أكبر زيادة (324 مليون دولار في عام 2021). بزيادة قدرها 71 مليون دولار مقارنة بعام 2020). وانخفضت قيمة مشتريات معدات المختبرات والاختبار (المجموع 550 مليون دولار) بنسبة 13,6 في المائة، ويرجع ذلك أساسا إلى انخفاض شراء المعدات المستخدمة في المختبرات كجزء من الاستجابة لجائحة كوفيد-19. ومع ذلك، ارتفعت قيمة المشتريات في القطاع ككل بمقدار 360 مليون دولار مقارنة بعام 2019.

12 - وكان قطاع الأغذية والزراعة ثالث أكبر قطاع، حيث بلغ إجمالي إيراداته 3,0 بلايين دولار في عام 2021، بزيادة قدرها 434 مليون دولار أو 17,2 في المائة، مقارنة بعام 2020. وارتفعت قيمة مشتريات برنامج الأغذية العالمي في القطاع بمقدار 404 ملايين دولار، لتصل إلى 2,2 بلايين دولار. وفي هذا القطاع، تم الحصول على 22,3 في المائة من المشتريات من موردين في أقل البلدان نموا.

13 - وشكلت القطاعات الخمسة الأولى ما مجموعه 22,0 بلايين دولار أو ما يقرب من ثلاثة أرباع إجمالي مشتريات الأمم المتحدة لعام 2021.

## عملية الشراء حسب القطاعات عام 2021

الفئة (التقرير الإحصائي السنوي على مستوى القطاع)	المجموع لعام 2021 (بملايين الدولارات)	المجموع لعام 2020 (بملايين الدولارات)	مجموع التغيير 2020-2021 (بملايين الدولارات)	مجموع التغيير 2020-2021 (النسبة المئوية)
الصحة	10 642,9	5 472,0	5 170,8	94,5 في المائة
البناء والهندسة والعلوم	3 526,9	3 036,5	490,4	16,2 في المائة
الأغذية والزراعة	2 958,7	2 524,8	434,0	17,2 في المائة
النقل والتخزين	2 562,6	2 316,2	246,4	10,6 في المائة
الإدارة والعمليات	2 331,6	2 038,2	293,4	14,4 في المائة
وسائل الإعلام وتكنولوجيا المعلومات والاتصالات	2 122,6	1 818,1	304,5	16,7 في المائة
الشؤون المالية والتأمين والأموال العقارية	1 099,3	1 165,0	65,7-	5,6 في المائة
السفر والإقامة وخدمات المطاعم	1 013,3	776,9	236,4	30,4 في المائة
المرافق العامة	924,5	931,3	6,8-	0,7 في المائة
المساعدات الإنسانية والسلام والأمن والسلامة	848,2	824,9	23,3	2,8 في المائة
سلع وخدمات أخرى	547,0	713,1	166,1-	23,3 في المائة
التعليم والتدريب والترفيه	511,7	317,8	193,9	61,0 في المائة
السيارات والآلات الصناعية والمعدات الثقيلة	505,3	403,0	102,3	25,4 في المائة
مجموع مشتريات الأمم المتحدة	29 594,5	22 337,8	7 256,8	32,5 في المائة

## ثالثا - عملية الشراء حسب فئات السلع والخدمات

- 14 - في إطار القطاعات المذكورة سابقا، يستخدم التقرير الإحصائي السنوي قطاعات محددة في مدونة الأمم المتحدة الموحدة للمنتجات والخدمات للإبلاغ حسب الفئة.
- 15 - وظلت الفئات العشر الأولى للمشتريات حسب الحجم على مستوى القطاع كما هي في عام 2021، على الرغم من تغيير ترتيب القطاعات العليا (انظر الجدول 2).
- 16 - وكان القطاع الأكبر في عام 2021 هو قطاع المستحضرات الصيدلانية ووسائل منع الحمل واللقاحات، بإجمالي 8,1 بلايين دولار في عام 2021 - بزيادة قدرها 5,0 بلايين دولار مقارنة بعام 2020. وضمن هذه الفئة، كان هناك شراء للأدوية المعدلة للمناعة (بما في ذلك اللقاحات) بقيمة 5,4 بلايين دولار. وشهد المكتب أكبر زيادة من حيث النسبة المئوية في هذا القطاع - ويرجع ذلك أساسا إلى مشروعه في المكسيك - بزيادة قدرها 2,0 بليون دولار، بزيادة 147 مليون دولار عن عام 2020. وجاء معظم هذه الزيادة من موردين مسجلين في المكسيك.
- 17 - وارتفعت قيمة مشتريات اليونيسف ضمن هذا القطاع بمقدار 2,7 بليون دولار إلى 4,2 بلايين دولار، في حين زادت منظمة الصحة للبلدان الأمريكية مشترياتها بنسبة 43,0 في المائة، أو 316 مليون دولار. وسجل برنامج الأمم المتحدة الإنمائي زيادة بنسبة 29,1 في المائة في هذا القطاع (بلغت 222 مليون دولار)، في حين شهد صندوق الأمم المتحدة للسكان انخفاضا بنسبة 28,8 في المائة أو 55 مليون دولار.

## الجدول 2

## الفئات العشر الأوائل من المشتريات حسب الحجم

## مستوى القطاع المتعلق بمدونة الأمم المتحدة الموحدة للمنتجات والخدمات، عام 2021

الفئة	المجموع لعام 2021 (بملايين الدولارات)	مجموع التغيير 2020-2021 (النسبة المئوية)	نسبة المشتريات من أقل البلدان نمو لعام 2021 (النسبة المئوية)
المستحضرات الصيدلانية ووسائل منع الحمل واللقاحات	8 055,8	165,4 في المائة	0,3 في المائة
خدمات النقل والتخزين والبريد	3 099,7	14,1 في المائة	30,0 في المائة
منتجات الأغذية والمشروبات	2 503,5	15,1 في المائة	20,4 في المائة
المعدات واللوازم طبية	2 353,6	5,7 في المائة	8,7 في المائة
الخدمات التنظيمية والإدارية	2 348,2	12,3 في المائة	18,1 في المائة
خدمات البناء والصيانة	1 638,0	26,9 في المائة	28,6 في المائة
خدمات الهندسة والبحوث	1 629,0	22,7 في المائة	10,7 في المائة
معدات تكنولوجيا المعلومات والاتصالات	779,0	16,9 في المائة	7,7 في المائة
الخدمات المالية وخدمات التأمين	616,8	-2,9 في المائة	33,0 في المائة
معدات المختبرات والاختبار	550,6	-13,5 في المائة	4,8 في المائة
<b>مجموع الفئات العشر الأوائل</b>	<b>23 574,2</b>		
<b>مجموع مشتريات الأمم المتحدة</b>	<b>29 594,5</b>		

18 - وارتفع ثاني أعلى قطاع، وهو قطاع خدمات النقل والتخزين والبريد، بمقدار 383 مليون دولار، أو 14,1 في المائة، مقارنة بعام 2020، ليصل إلى 3,1 بلايين دولار. وتأثر هذا النمو بانتعاش خدمات نقل الركاب والنقل، وكلاهما انخفض في عام 2020 بسبب جائحة مرض فيروس كورونا (كوفيد-19). وكانت مشتريات برنامج الأغذية العالمي الأعلى قيمة في هذا القطاع، حيث بلغت 1,4 بليون دولار - بزيادة قدرها 100 مليون دولار عن عام 2020. وأبلغت المنظمة الدولية للهجرة عن زيادة نسبتها 55,7 في المائة - أو 65 مليون دولار؛ بيد أن مشترياتها ظلت أقل بمبلغ 33 مليون دولار مما كانت عليه في عام 2019.

19 - وعادت منتجات الأغذية والمشروبات إلى ما كانت عليه ثالث أكبر قطاع في عام 2021، حيث زادت بمقدار 329 مليون دولار، أو 15,1 في المائة، مقارنة بعام 2020. وظل برنامج الأغذية العالمي أكبر مشتر في هذا القطاع وكان مسؤولاً عن معظم الزيادة في المشتريات. وزادت وكالة الأمم المتحدة لإغاثة وتشغيل اللاجئين الفلسطينيين في الشرق الأدنى (الأونروا) مشترياتها في هذا القطاع بمقدار 27 مليون دولار، أو 39,3 في المائة، في حين خفضت شعبة المشتريات بالأمم المتحدة مشترياتها بمقدار 87 مليون دولار، أو 25,0 في المائة.

20 - وكانت هناك أربع فئات أخرى تجاوز فيها مجموع المشتريات بليون دولار. واشترت معدات ولوازم طبية بقيمة 2,4 بليون دولار. وانخفضت مشتريات اليونيسف ومنظمة الصحة العالمية في هذا القطاع بمقدار بلغ مجموعه 428 مليون دولار، وقابل ذلك زيادة قدرها 665 مليون دولار في مشتريات مكتب الأمم المتحدة لخدمات المشاريع وبرنامج الأغذية العالمي. وزادت الخدمات التنظيمية والإدارية بمقدار 258 مليون دولار، أو 12,3 في المائة، لتصل إلى 2,3 بلايين دولار؛ وكان مصدر 10,6 في المائة من المجموع



في هذا القطاع من موردين في الولايات المتحدة الأمريكية. وسُجلت زيادة بنسبة 26,9 في المائة في مشتريات خدمات البناء والصيانة، بزيادة قدرها 348 مليون دولار إلى 1,6 بليون دولار، في حين بلغت قيمة الخدمات الهندسية والبحثية 1,6 بليون دولار، بزيادة قدرها 301 مليون دولار عن عام 2020.

#### اليونسكو: إحياء روح مدينة مزقتها الحرب

كانت مدينة الموصل في العراق طوال قرون واحدة من أكثر المراكز الحضرية اكتظاظا بالسكان في المنطقة وموطنا لشعب من خلفيات وأعراق ومعتقدات دينية متنوعة. وفي أعقاب الدمار والنزوح الناجمين عن النزاع في عام 2014، احتاج العديد من المباني في المدينة، بما في ذلك واحدا من أكثر معالمها الدينية رمزية - منئذنة الحدباء - إعادة إعمار وإعادة تأهيل. وتطلبت مراحل إعادة الإعمار المعقدة ممارسات هندسية ومعمارية متقدمة، وإدارة شاملة للمخاطر، وشراء خدمات ومعدات ومواد متخصصة.

وأطلق برنامج إحياء روح الموصل، وهو مبادرة رائدة متعددة المانحين لمنظمة الأمم المتحدة للتربية والعلم والثقافة (اليونسكو)، في عام 2018 للمساعدة في ترميم واحدة من المدن العراقية الشهيرة وتسهيل إعادة بناء المعالم الثقافية الهامة المتأثرة بالنزاع. وكجزء من هذه المبادرة، يجري إعادة تأهيل مئات المنازل التاريخية في مدينة الموصل القديمة، فضلا عن كنيستين وأربعة مواقع أثرية، بما في ذلك مسجد النوري ومنئذنة الحدباء.

وفي عام 2021، وقعت اليونسكو عقودا بقيمة 21,2 مليون دولار لشراء سلع وخدمات متعلقة بالمشروع المتعدد السنوات. وأُنجزت المراحل التحضيرية لإعادة الإعمار، بما في ذلك التقييم والتوثيق، والدراسات العلمية، والحفريات الأثرية، والتطهير، والأعمال الأمنية. وفي هذه العملية، تمت إزالة 9 940 طنًا من الأنقاض واسترجعت 52 218 كسرة تاريخية وتنظيفها وفهرستها. ومن المقرر أن تبدأ أعمال إعادة الإعمار الرئيسية للمعالم التاريخية في المدينة في عام 2022. وأُخذت الحالة الاقتصادية للبلد والمدينة في الاعتبار، وبناء على ذلك، يستخدم المشروع الموارد المحلية ويحتفظ بجزء من فرص العمل المتعاقد عليها للمجتمعات المحلية، مما يوفر فرص عمل لأكثر من 3 000 شخص من السكان المحليين.

وبلغ مجموع المشتريات العالمية من قبل اليونسكو 194 مليون دولار في عام 2021، بما في ذلك 3,5 ملايين دولار من الموردين في العراق.

#### رابعاً - المشتريات ذات الصلة بمرض فيروس كورونا في منظومة الأمم المتحدة

21 - ظلت الاستجابة لجائحة كوفيد-19 تشكل جزءا هاما من عمليات الأمم المتحدة في عام 2021، ولهذا كان لها وجود بارز في عملية مشتريات الأمم المتحدة. وبلغ مجموع حجم المشتريات المبلغ عنها المتعلقة بجائحة كوفيد-19 في عام 2021 ما قيمته 2,1 بليون دولار، بزيادة قدرها 34 مليون دولار مقارنة بعام 2020.

22 - وحجم مشتريات اليونسيف ومنظمة الصحة للبلدان الأمريكية من لقاح كوفيد-19، على الرغم من أن مدرج ضمن المجاميع الإجمالية في التقرير الإحصائي السنوي لعام 2021، فإنه غير مدرج في أرقام المشتريات المتعلقة بكوفيد-19 لأسباب تتعلق بالسرية تحول دون نشر إحصاءات مفصلة عن المشتريات

في الوقت الحالي. بالإضافة إلى ذلك، لم تُدرج في هذا الفصل أنشطة المشتريات لليونيسف المتعلقة بالاستجابة لكوفيد-19 بسبب طبيعة نهج المنظمة في الشراء المسبق للتأهب والتوزيع من المراكز اللوجستية، على النحو المفصل في تقرير عام 2020. وفي عام 2021، سلمت اليونيسف سلعا بقيمة 352 مليون دولار إلى 130 بلدا استجابة لجائحة مرض فيروس كورونا (كوفيد-19)، باستثناء الإمدادات المتعلقة بالتحصين.

23 - ويقدم هذا الفصل تفاصيل المشتريات المتعلقة بكوفيد-19 التي أبلغت عنها 35 مؤسسة في عام 2021، من بينها 16 مؤسسة أبلغت عن مشتريات تزيد قيمتها عن مليون دولار. وكانت منظمة الصحة العالمية أكبرها، حسب القيمة، حيث بلغ مجموعها 635 مليون دولار - وكان هذا أقل بمقدار 116 مليون دولار أو 15,4 في المائة من المبلغ الذي أبلغ عنه في عام 2020. وكانت منظمة الصحة العالمية واحدة من مؤسسات كثيرة أبلغت عن انخفاض مشترياتها المتعلقة بكوفيد-19 في عام 2021 مقارنة بعام 2020، بما في ذلك مفوضية الأمم المتحدة لشؤون اللاجئين (أقل بمقدار 123 مليون دولار)، وصندوق الأمم المتحدة للسكان (بانخفاض قدره 39 مليون دولار)، وبرنامج الأغذية العالمي (أقل بمقدار 35 مليون دولار). وهذا يعكس الطبيعة المتغيرة للاستجابة بالنسبة للعديد من المؤسسات.

24 - ومن ناحية أخرى، كان برنامج الأمم المتحدة الإنمائي ومكتب الأمم المتحدة لخدمات المشاريع ومنظمة الصحة للبلدان الأمريكية من بين المؤسسات التي أبلغت عن زيادة حجم المشتريات المتعلقة بكوفيد-19 في عام 2021، فبلغ مجموع الزيادات في المؤسسات الثلاث 420 مليون دولار. وكانت تلك المؤسسات مسؤولة جمعا عن مشتريات بلغت قيمتها 1,3 بليون دولار تتعلق بالاستجابة.

25 - وكما هو الحال في عام 2020، كانت المشتريات المتعلقة بالاستجابة لجائحة كوفيد-19 متعددة الأوجه ومرتبطة بكل من الاستجابة المباشرة للجائحة وجهود التعافي على نطاق أوسع. وينعكس ذلك في الطائفة الواسعة من الفئات المشتراة. ورغم أن المعدات واللوازم الطبية ظلت أكبر فئة من المشتريات، بمجموع قدره 493 مليون دولار، فإنها كانت أقل بمبلغ 162 مليون دولار من مستوى عام 2020. وبالمثل، انخفضت مشتريات معدات المختبرات والاختبار اللازمة للاستجابة لجائحة كوفيد-19 بمقدار 83 مليون دولار. بيد أن مشتريات المستحضرات الصيدلانية ووسائل منع الحمل واللقاحات زادت قيمتها بمقدار 131 مليون دولار بفضل برنامج الأمم المتحدة الإنمائي ومنظمة الصحة للبلدان الأمريكية، اللتين اشترتا إمدادات بقيمة 147 مليون دولار في هذا القطاع. وأبلغ مكتب الأمم المتحدة لخدمات المشاريع عن 140 مليون دولار من المواد النباتية والحيوانية الحية (وخاصة القمح) كجزء من مشروع الاستجابة لكوفيد-19.

### الجدول 3

#### المشتريات المتعلقة بجائحة كوفيد-19، المؤسسات العشر الأوائل حسب الحجم، عام 2021

المؤسسة	المشتريات المتعلقة بجائحة كوفيد-19 عام 2021 (بملايين الدولارات)	نسبة المشتريات المتعلقة بتغير المشتريات المتعلقة بجائحة كوفيد-19 من 19-2021 (النسبة المئوية)	تغير المشتريات المتعلقة بجائحة كوفيد-19 في الفترة 2021-2020 (النسبة المئوية)	المجموع (بما فيه المشتريات المتعلقة بجائحة كوفيد-19 في الفترة 2021-2020) (النسبة المئوية)
منظمة الصحة العالمية	634,6	38,3 في المائة	-15,4 في المائة	-3,5 في المائة
برنامج الأمم المتحدة الإنمائي	570,1	21,7 في المائة	14,8 في المائة	2,3 في المائة
مكتب الأمم المتحدة لخدمات المشاريع	499,9	13,0 في المائة	125,2 في المائة	201,4 في المائة
منظمة الصحة للبلدان الأمريكية	230,9	13,9 في المائة	42,2 في المائة	44,0 في المائة

المؤسسة	المشتريات المتعلقة بجائحة كوفيد-19 عام 2021 (بملايين الدولارات)	نسبة المشتريات المتعلقة بجائحة كوفيد-19 من المجموع (النسبة المئوية)	تغير المشتريات المتعلقة بجائحة كوفيد-19 في الفترة 2021-2020 (النسبة المئوية)	المجموع (بما فيه المشتريات المتعلقة بجائحة كوفيد-19 في الفترة 2021-2020) (النسبة المئوية)
مفوضية الأمم المتحدة لشؤون اللاجئين	64,2	4,8 في المائة	-65,8 في المائة	-3,2 في المائة
منظمة الأغذية والزراعة	35,3	7,9 في المائة	74,1 في المائة	-2,1 في المائة
الأونروا	14,0	5,0 في المائة	1,8 في المائة	23,1 في المائة
المنظمة الدولية للهجرة	9,7	1,0 في المائة	-58,3 في المائة	28,2 في المائة
صندوق الأمم المتحدة للسكان	8,4	2,3 في المائة	-82,4 في المائة	-21,9 في المائة
برنامج الأغذية العالمي	4,7	0,1 في المائة	-88,1 في المائة	23,5 في المائة
<b>المؤسسات العشر الأوائل المبلغه عن المشتريات المتعلقة بجائحة كوفيد-19</b>	<b>2 071,8</b>	<b>11,4 في المائة</b>	<b>5,5 في المائة</b>	<b>29,4 في المائة</b>
جميع المؤسسات الأخرى المبلغه عن المشتريات المتعلقة بجائحة كوفيد-19	13,9	0,3 في المائة	-82,6 في المائة	8,5 في المائة
<b>مجموع المؤسسات المبلغه عن المشتريات المتعلقة بجائحة كوفيد-19</b>	<b>2 085,7</b>	<b>9,4 في المائة</b>	<b>2,1 في المائة</b>	<b>25,0 في المائة</b>
<b>المجموع</b>				<b>32,5 في المائة</b>

## الجدول 4

## الفئات العشر الأوائل من المشتريات المتعلقة بجائحة كوفيد-19 حسب الحجم

## مستوى القطاع المتعلق بمدونة الأمم المتحدة الموحدة للمنتجات والخدمات عام 2021

الفئة	المشتريات المتعلقة بجائحة كوفيد-19 عام 2021 (بملايين الدولارات)	نسبة المشتريات المتعلقة بجائحة كوفيد-19 من المجموع (النسبة المئوية)	تغير المشتريات المتعلقة بجائحة كوفيد-19 في الفترة 2021-2020 (النسبة المئوية)
المعدات واللوازم طبية	492,6	33,0 في المائة	-24,8 في المائة
معدات المختبرات والاختبار	301,0	56,5 في المائة	-21,5 في المائة
المستحضرات الصيدلانية ووسائل منع الحمل واللقاحات	169,7	4,4 في المائة	334,9 في المائة
الخدمات التنظيمية والإدارية	162,7	8,2 في المائة	28,1 في المائة
النباتات الحية والمواد الحيوانية	154,0	56,8 في المائة	1 155,2 في المائة
معدات تكنولوجيا المعلومات والاتصالات	140,9	19,0 في المائة	-15,5 في المائة
خدمات النقل والتخزين والبريد	134,8	4,9 في المائة	13,0 في المائة
خدمات الهندسة والبحوث	111,4	8,0 في المائة	42,5 في المائة
الأراضي والمباني والمنشآت	72,0	34,2 في المائة	33,3 في المائة
السيارات وقطع الغيار	54,0	12,3 في المائة	26,1 في المائة
<b>مجموع الفئات العشر الأوائل</b>	<b>1,793,1</b>	<b>13,1 في المائة</b>	<b>6,9 في المائة</b>
<b>المجموع</b>	<b>2,085,7</b>	<b>9,4 في المائة</b>	<b>1,7 في المائة</b>

25 - وكانت أكبر البلدان الموردة للمشتريات المتعلقة بالاستجابة لجائحة كوفيد-19 هي سويسرا (158 مليون دولار) والهند (149 مليون دولار) والولايات المتحدة الأمريكية (127 مليون دولار). وازدادت المشتريات من تلك البلدان، في حين انخفضت المشتريات من الموردين في الصين، بمقدار 195 مليون دولار، إلى 114 مليون دولار (بانخفاض قدره 63,1 في المائة).

#### الجدول 5

#### المشتريات المتعلقة بجائحة كوفيد-19، المؤسسات العشر الأوائل حسب الحجم، عام 2021

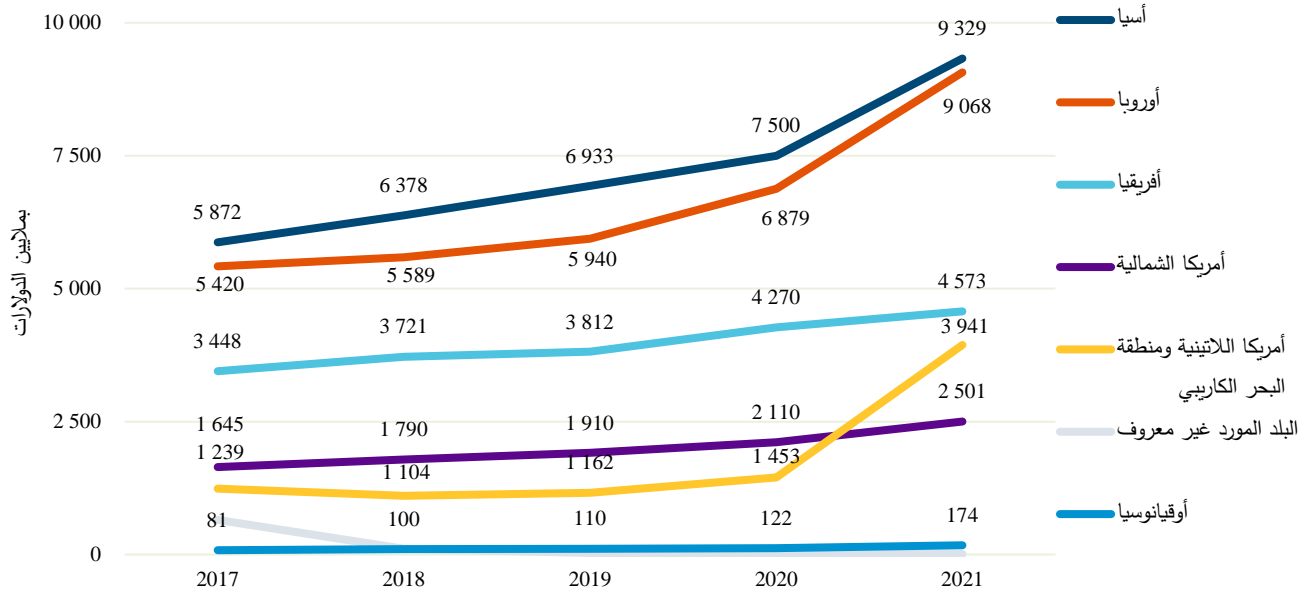
البلد المورد	عام 2021 (بملايين الدولارات)	عام 2021 (النسبة المئوية)	تغيير المشتريات المتعلقة بجائحة كوفيد-19 من المجموع عام 2020-2021 (النسبة المئوية)
سويسرا	158,0	13,9 في المائة	185,5 في المائة
الهند	149,5	26,1 في المائة	316,8 في المائة
الولايات المتحدة الأمريكية	126,9	8,2 في المائة	53,4 في المائة
الصين	114,0	26,5 في المائة	-63,1 في المائة
الأرجنتين	101,8	71,9 في المائة	119,5 في المائة
الدانمرك	93,8	11,6 في المائة	-52,9 في المائة
النمسا	91,2	31,8 في المائة	-17,2 في المائة
هولندا	79,6	14,7 في المائة	63,0 في المائة
الإمارات العربية المتحدة	69,9	9,3 في المائة	149,3 في المائة
جمهورية كوريا	61,3	33,3 في المائة	35,4 في المائة
مجموع الفئات العشر الأوائل	1,045,9	16,4 في المائة	8,9 في المائة
المجموع	2,085,7	9,4 في المائة	1,7 في المائة

#### خامسا - حجم المشتريات حسب مناطق الموردين

26 - في عام 2021، ارتفع حجم المشتريات من الموردين في جميع المناطق الجغرافية، وكان الارتفاع أكثر وضوحاً في أمريكا اللاتينية ومنطقة البحر الكاريبي وأوروبا وآسيا.

27 - وارتفع حجم المشتريات من الموردين في أمريكا اللاتينية ومنطقة البحر الكاريبي بمقدار 2,5 بليون دولار، أو بنسبة 171 في المائة، ويرجع ذلك أساساً إلى مشروع القطاع الصحي التابع لمكتب الأمم المتحدة لخدمات المشاريع في المكسيك. واستحوذت المكسيك على 58,1 في المائة من المجموع الإقليمي - وحتى عندما يُستثنى ذلك، فإن المشتريات من المنطقة ارتفعت بمقدار 310 ملايين دولار، أو بنسبة 23,1 في المائة، ويرجع ذلك أساساً إلى الزيادات في غواتيمالا وكولومبيا والبرازيل.

## مجموع المشتريات حسب المناطق، 2017-2021



28 - وشهدت أوروبا ثاني أكبر زيادة بلغت 2,2 بليون دولار، أو 31,8 في المائة. ويرجع الفضل في ذلك إلى زيادة المشتريات من الموردين السويسريين بأكثر من الضعف (ارتفعت من 741 مليون دولار في عام 2020 إلى 1,7 بليون دولار)، مع زيادة السلع والخدمات في قطاعات الصحة وهندسة البناء والعلوم والأغذية والزراعة. وشهدت السويد وبلجيكا والمملكة المتحدة لبريطانيا العظمى وأيرلندا الشمالية زيادات تزيد على 100 مليون دولار من المشتريات (405 ملايين دولار و 282 مليون دولار و 130 مليون دولار على التوالي).

29 - ولا تزال آسيا أكبر منطقة موردة حسب الحجم، حيث بلغت قيمة وارداتها 9,3 بلايين دولار، أو ما يقرب من ثلث مجموع مشتريات الأمم المتحدة. وكانت الصين أكبر دولة موردة وبلغ مجموع قيمة وارداتها 1,7 بليون دولار، بزيادة قدرها 717 مليون دولار مقارنة بعام 2020. وكانت أكبر فئة واردات من الموردين الصينيين هي المستحضرات الصيدلانية ووسائل منع الحمل واللقاحات، وبلغت قيمتها 1,3 بليون دولار. واشترى سلع وخدمات بقيمة 1,2 بليون دولار من موردين في الهند، في حين سجلت تركيا زيادة قدرها 191 مليون دولار لتصل إلى ما مجموعه 698 مليون دولار في عام 2021. وكانت تركيا أكبر مورد لقطاع منتجات الأغذية والمشروبات.

30 - وارتفع حجم المشتريات من الموردين في أفريقيا بمقدار 303 ملايين دولار بشكل عام بسبب زيادة النشاط الشرائي لبرنامج الأغذية العالمي والمنظمة الدولية للهجرة واليونسيف على وجه الخصوص. وانخفضت قيمة المشتريات في كينيا، أكبر دولة حسب حجم المشتريات في المنطقة، بقيمة 67 مليون دولار بين عامي 2020 و 2021، في حين زاد حجم المشتريات من الموردين في نيجيريا وإثيوبيا بمقدار 92 مليون دولار و 89 مليون دولار على التوالي.

31 - وزادت قيمة المشتريات من أمريكا الشمالية بمقدار 391 مليون دولار، بينما كانت أعلى بمقدار 51 مليون دولار في أوقيانوسيا. وبلغ إجمالي المشتريات من الموردين في أوقيانوسيا 174 مليون دولار، إضافة إلى مشتريات أخرى بقيمة 40 مليون دولار من الموردين في جزر مارشال و 53 مليون دولار من الموردين الأستراليين.

## سادسا - البلدان الرئيسية الموردة

32 - ظلت الولايات المتحدة الأمريكية أكبر دولة موردة حسب حجم المشتريات في عام 2021، حيث زادت إمداداتها بمقدار 398 مليون دولار إلى 2,3 بليون دولار. وزادت اليونيسف مشترياتها من الموردين في البلد بمقدار 291 مليون دولار، في حين كانت شعبة المشتريات بالأمم المتحدة ثاني أكبر مؤسسة شرائية إذ بلغ مجموع مشترياتها 426 مليون دولار. والبلد هو المورد الأول للخدمات التنظيمية والإدارية، والخدمات الهندسية والبحثية، وتكنولوجيا المعلومات ومعدات الاتصالات.

الجدول 6

### البلدان الموردة العشرة الأوائل حسب حجم المشتريات، عام 2021

البلد المورد	السلع عام 2021 (بملايين الدولارات)	الخدمات عام 2021 (بملايين الدولارات)	المجموع عام 2021 (بملايين الدولارات)	النسبة من مجموع مشتريات الأمم المتحدة لعام 2021 (النسبة المئوية)	مجموع التغير في الفترة 2021-2020 (النسبة المئوية)
الولايات المتحدة الأمريكية	1 327,4	1 000,0	2 327,5	7,9 في المائة	20,6 في المائة
المكسيك	2 226,1	63,7	2 289,9	7,7 في المائة	1 951,3 في المائة
الصين	1 618,1	115,0	1 733,1	5,9 في المائة	70,5 في المائة
سويسرا	871,3	847,6	1 719,0	5,8 في المائة	132,0 في المائة
الهند	1 049,9	197,2	1 247,1	4,2 في المائة	31,7 في المائة
الدانمرك	488,4	628,0	1 116,4	3,8 في المائة	2,5 في المائة
بلجيكا	904,3	83,6	987,9	3,3 في المائة	40,0 في المائة
فرنسا	580,7	239,1	819,8	2,8 في المائة	9,5 في المائة
الإمارات العربية المتحدة	530,6	264,6	795,2	2,7 في المائة	0,6 في المائة
المملكة المتحدة لبريطانيا العظمى وأيرلندا الشمالية	305,7	420,1	725,8	2,5 في المائة	21,7 في المائة
مجموع الفئات العشر الأوائل	9 902,6	3 859,0	13 761,6	46,5 في المائة	58,6 في المائة
مجموع مشتريات الأمم المتحدة	17 450,0	12 144,6	29 594,5		32,5 في المائة

33 - وانخفض مجموع المشتريات من المكسيك بمقدار 38 مليون دولار فقط، مما يجعلها ثاني أكبر دولة موردة في عام 2021، بمرتبة أعلى من المرتبة 44 في عام 2020. وفي حين أن مكتب الأمم المتحدة لخدمات المشاريع كان أكبر مؤسسة مشتريّة من موردين مسجلين في المكسيك (ما مجموعه 2,2 بليون دولار)، زادت مفوضية الأمم المتحدة لشؤون اللاجئين مشترياتها هناك بمقدار 9,4 ملايين دولار وبرنامج الأغذية العالمي بمقدار 6,4 ملايين دولار.

34 - وصارت الصين ثالث أكبر دولة موردة في عام 2021 بسبب زيادة بنسبة 70,5 في المائة في المشتريات من الموردين هناك. كما أصبحت ثاني أكبر بلد لتوريد المستحضرات الصيدلانية ووسائل منع الحمل واللقاحات والمعدات واللوازم الطبية بعد المكسيك.

35 - وأدت زيادة مقدارها 978 مليون دولار إلى نقل سويسرا من سابع إلى رابع أكبر بلد. وشملت الزيادة 174 مليون دولار إضافية من خدمات البناء والصيانة، مما يجعل سويسرا أكبر بلد مورد في هذا القطاع. وتلتها الهند التي على الرغم من تسجيلها 300 مليون دولار إضافية من المشتريات، انتقلت من رابع إلى خامس أكبر بلد مورد.

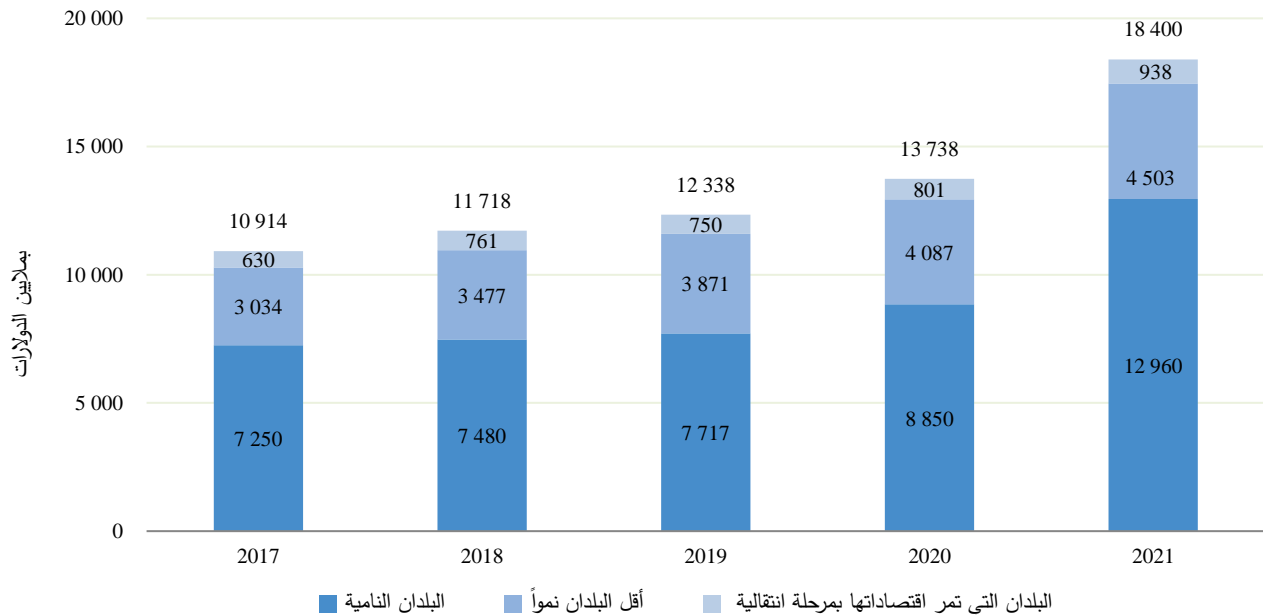
36 - وصارت الدانمرك، ثاني أكبر دولة موردة في عام 2020، سادس أكبر دولة في عام 2021، بمجموع قدره 1,1 بليون دولار، منها 413 مليون دولار لخدمات النقل والتخزين والبريد، و 208 ملايين دولار للمستحضرات الصيدلانية ووسائل منع الحمل واللقاحات. وكان ربع مجموعها (أو 348 مليون دولار) مشتريات مع إحدى مؤسسات الأمم المتحدة بوصفها موردا (انظر الفصل التاسع، بشأن المشتريات التعاونية).

37 - وأصبحت بلجيكا سابع أكبر بلد، بمجموع قدره 988 مليون دولار، وكانت نسبة 73,6 في المائة (أو 727 مليون دولار) منها للمستحضرات الصيدلانية ووسائل منع الحمل واللقاحات. وكانت فرنسا، التي بلغت قيمة ما وردته 820 مليون دولار، ثامن أكبر بلد وأكبر مورد لمعدات المختبرات والاختبار. وكانت الإمارات العربية المتحدة تاسع أكبر بلد إذ بلغت قيمة ما وردته 795 مليون دولار، وانتقلت المملكة المتحدة لبريطانيا العظمى وأيرلندا الشمالية إلى قائمة البلدان العشرة الأوائل إذ بلغت قيمة ما وردته 726 مليون دولار.

38 - وانتقل اليمن، الذي كان تاسع أكبر بلد في عام 2020، إلى المرتبة الحادية عشرة، على الرغم من زيادة المشتريات من البلد بمقدار 42 مليون دولار. وشهدت كينيا، التي احتلت المرتبة العاشرة في عام 2020، انخفاضا بقيمة 67 مليون دولار وأصبحت دولة موردة في المرتبة الرابعة عشرة.

### الشكل 3

عملية الشراء من البلدان النامية والبلدان التي تمر اقتصاداتها بمرحلة انتقالية وأقل البلدان نمواً، 2017-2021



39 - وتصنف أربعة من البلدان الموردة العشرة الأوائل بلدانا نامية: المكسيك والصين والهند والإمارات العربية المتحدة (بترتيب متناقص لحجم المشتريات). وبلغت حصة هذه البلدان الأربعة 6,1 بلايين دولار في عام 2021.

40 - وبلغ مجموع المشتريات من البلدان النامية 18,4 بليون دولار، منها 4,5 بلايين دولار من أقل البلدان نمواً (انظر الشكل 3). وبلغت قيمة مشتريات البلدان التي تمر اقتصاداتها بمرحلة انتقالية 938 مليون دولار. وكان الاتحاد الروسي أكبر بلد مورد بين هذه الدول، حيث بلغت قيمة المشتريات منه 282 مليون دولار (بزيادة قدرها 272 مليون دولار عن عام 2020). وشهدت فيرجيزستان أكبر زيادة داخل المجموعة، حيث ارتفعت المشتريات بمقدار 51 مليون دولار إلى ما مجموعه 71 مليون دولار في عام 2021.

#### اللجنة الاقتصادية والاجتماعية لآسيا والمحيط الهادئ: مشروع دراسة السوق لاختبار المواد الخطرة

شرعت اللجنة الاقتصادية والاجتماعية لآسيا والمحيط الهادئ في تنفيذ عدد من الأنشطة في إطار السلامة والصحة المهنيين لمجمع مبانها في بانكوك، تايلند. ويتمثل أحد هذه الأنشطة في إجراء فحوص مختبرية لتحديد وقياس كمية مواد ومكونات البناء الخطرة الموجودة داخل المجمع - وخاصة مادة الأسبستوس والمعادن الثقيلة ومجموع المركبات الثنائية الفينيل المتعددة الكلور - التي قد تتطلب مناولة خاصة أو التخلص منها بشكل خاص أثناء أي أنشطة هدم أو تحديث أو بناء في المستقبل. والتست اللجنة الاقتصادية والاجتماعية لآسيا والمحيط الهادئ مورداً مؤهلاً لأخذ عينات من مواد البناء في المجمع واختبارها وإعداد تقرير عنها.

وبعد التماس المشورة التقنية من منظمة العمل الدولية، أجرت اللجنة دراسات سوقية لفهم قدرة مختبرات تايلند على أخذ العينات وفحص هذه المواد الخطرة وقدرتها على الامتثال للمعايير الدولية. وعقدت وحدة المشتريات التابعة للجنة سلسلة من الدورات الإعلامية والزيارات الميدانية إلى المختبرات المحلية حيث أكد الموردون المحتملون أنواع الاختبارات التي يمكنهم إجراؤها في تايلند أو مع مختبرات أخرى كشركاء دوليين. وفتشت اللجنة مرافق المختبرات لفهم عملية التحليل والبروتوكولات المعمول بها.

واختير مورد، واكتمل الاختبار والتحليل في مجمع اللجنة. وأسفرت تقارير الاختبار النهائية عن قيام اللجنة بإعداد كتيب بشأن مناولة المواد الخطرة أثناء التشييد والصيانة.

واشترت اللجنة خدمات بناء وصيانة بقيمة 4,4 ملايين دولار في عام 2021، واشترت ما قيمته 4,2 ملايين دولار منها من موردين في تايلند.

### سابعا - عملية الشراء من أقل البلدان نمواً

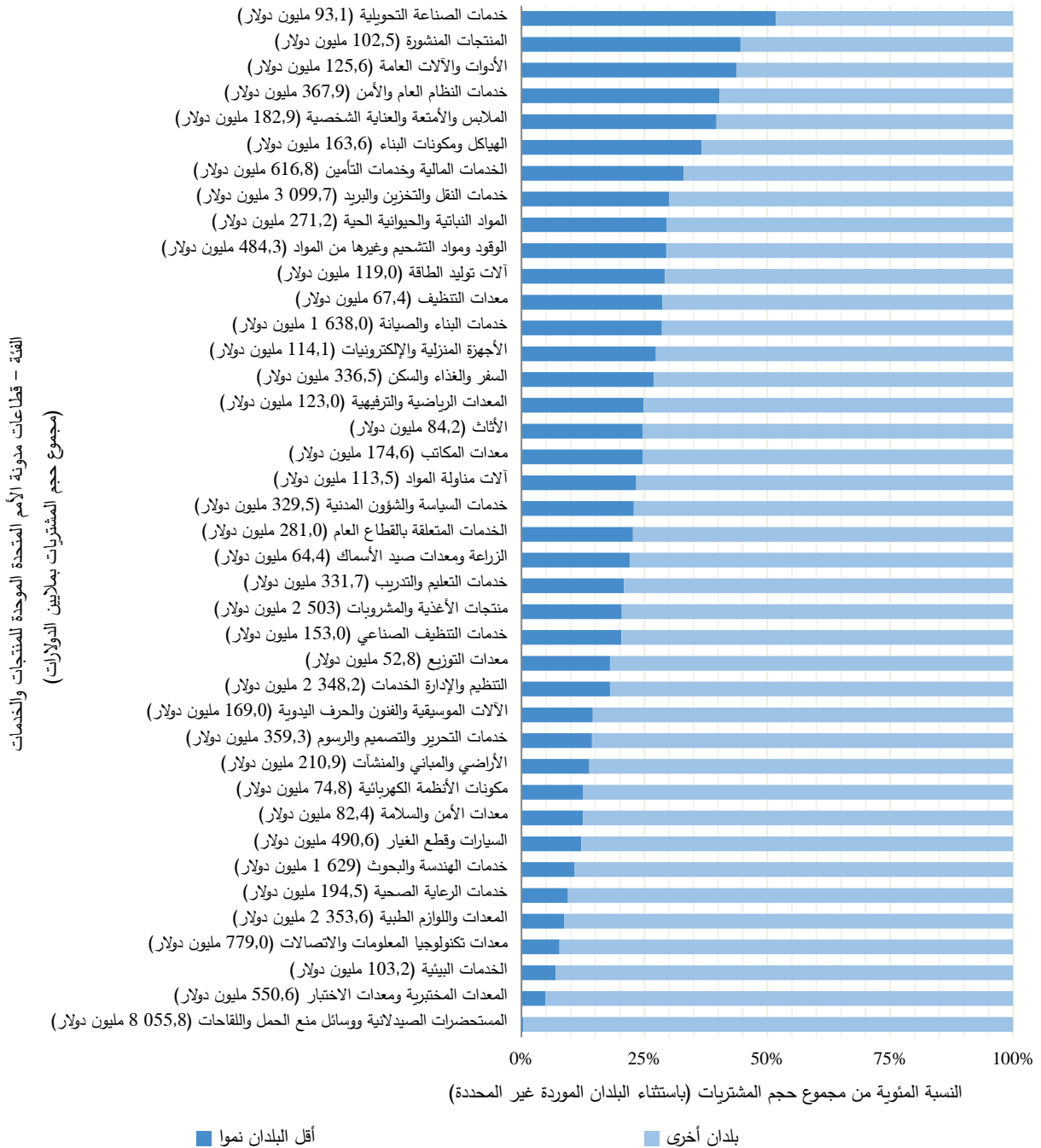
41 - أنشأت الأمم المتحدة فئة أقل البلدان نمواً في عام 1971 إقراراً منها بالدعم الإضافي الذي تحتاجه هذه البلدان. ووصل عدد البلدان المدرجة في القائمة حداً أقصاه 51 بلداً في عام 1991، وبلغ العدد 46 بلداً في عام 2021. ولم تتقدم سوى ستة بلدان بما يكفي للخروج من القائمة، وكان آخرها فانواتو في عام 2021. ويعتبر دعم النشاط الاقتصادي في أقل البلدان نمواً أمراً أساسياً لمساعدتها على تحقيق أهدافها وتطلعاتها في مجال التنمية المستدامة. وإحدى الطرق للقيام بذلك تتمثل في الشراء من موردين في هذه البلدان.



42 - وزادت مشتريات الأمم المتحدة من أقل البلدان نموا عاما بعد عام منذ عام 2016. وفي عام 2021، بلغ إجمالي المشتريات من هذه البلدان 4,5 بلايين دولار، وهذا يمثل زيادة قدرها 416 مليون دولار أو 10,2 في المائة مقارنة بعام 2020. وسجل اليمين أكبر حجم مشتريات في عام 2021، حيث بلغ مجموعها 721 مليون دولار.

الشكل 4

المشتريات حسب الفئة: مجموع حجم المشتريات حسب القطاع والنسبة المشتراة من أقل البلدان نموا، عام 2021 (قطاعات مدونة الأمم المتحدة الموحدة للمنتجات والخدمات التي يزيد حجم مشترياتها على 50 مليون دولار؛ واستثنيت السلع والخدمات غير المحددة)



43 - شهد عدد من أقل البلدان نموا زيادات في المشتريات مقارنة بعام 2020 (انظر الجدول 7). وارتفع حجم المشتريات من الموردين في إثيوبيا بمقدار 89 مليون دولار، أو 28,5 في المائة، مقارنة بعام 2020، ويرجع ذلك جزئياً إلى زيادة قدرها 53 مليون دولار في خدمات النقل والتخزين والبريد. وتمثل المشتريات في هذا القطاع أكثر من نصف مجموع المشتريات من الموردين الإثيوبيين.

## الجدول 7

## العشرون بلدا الأوائل حسب حجم المشتريات - أقل البلدان نموا، عام 2021

البلد المورد	السلع عام 2021 (بملايين الدولارات)	الخدمات عام 2021 (بملايين الدولارات)	المجموع عام 2021 (بملايين الدولارات)	النسبة من مجموع مشتريات الأمم المتحدة لعام 2021 (النسبة المئوية)	مجموع التغيير في الفترة 2020-2021 (النسبة المئوية)
اليمن	187,7	532,9	720,6	2,4 في المائة	6,2 في المائة
إثيوبيا	120,3	282,9	403,2	1,4 في المائة	28,5 في المائة
أفغانستان	168,0	182,8	350,9	1,2 في المائة	33,3 في المائة
السودان	155,6	185,1	340,7	1,2 في المائة	19,4 في المائة
جنوب السودان	87,6	195,5	283,1	1,0 في المائة	23,5 في المائة
جمهورية الكونغو الديمقراطية	55,8	136,1	191,9	0,6 في المائة	-16,5 في المائة
بنغلاديش	97,5	90,0	187,5	0,6 في المائة	-17,3 في المائة
أوغندا	72,6	114,1	186,6	0,6 في المائة	1,1 في المائة
الصومال	17,6	129,4	147,0	0,5 في المائة	4,9 في المائة
موزامبيق	80,6	57,9	138,5	0,5 في المائة	42,2 في المائة
مالي	23,0	100,2	123,2	0,4 في المائة	16,8 في المائة
النيجر	46,2	65,6	111,8	0,4 في المائة	-10,7 في المائة
بوركينافاسو	48,7	57,9	106,7	0,4 في المائة	17,0 في المائة
تشاد	34,9	61,0	95,9	0,3 في المائة	-0,3 في المائة
جمهورية تنزانيا المتحدة	40,9	47,9	88,8	0,3 في المائة	-7,3 في المائة
رواندا	61,4	24,7	86,1	0,3 في المائة	61,3 في المائة
مدغشقر	44,4	40,0	84,4	0,3 في المائة	114,9 في المائة
ميانمار	57,0	26,2	83,2	0,3 في المائة	-13,4 في المائة
جمهورية أفريقيا الوسطى	24,8	52,8	77,7	0,3 في المائة	-19,4 في المائة
هايتي	22,9	48,5	71,4	0,2 في المائة	14,2 في المائة
مجموع العشرين بلدا الأوائل	1,447,5	2,431,5	3,879,0	13,1 في المائة	10,5 في المائة
مجموع أقل البلدان نموا	1,662,8	2,840,3	4,503,2	15,2 في المائة	10,2 في المائة
مجموع مشتريات الأمم المتحدة	17,450,0	12,144,6	29,594,5		32,5 في المائة

44 - وشهدت أفغانستان زيادة بنسبة 33,3 في المائة في المشتريات، بزيادة قدرها 88 مليون دولار إلى 351 مليون دولار في عام 2021. وشمل ذلك 97 مليون دولار من منتجات الأغذية والمشروبات، بزيادة قدرها 62 مليون دولار مقارنة بعام 2020. وارتفع حجم المشتريات بمقدار 55 مليون دولار من الموردين

في السودان وبمقدار 54 مليون دولار من الموردين في جنوب السودان. وفي جميع البلدان الثلاثة، كانت زيادة مشتريات برنامج الأغذية العالمي مسؤولة جزئياً عن ارتفاع حجم المشتريات.

45 - وحصل أكبر الانخفاضات في المشتريات من أقل البلدان نمواً في بنغلاديش (بلغت قيمة الانخفاض 39 مليون دولار)، وجمهورية الكونغو الديمقراطية (بلغت قيمة الانخفاض 38 مليون دولار)، وملاوي (بلغت قيمة الانخفاض 36 مليون دولار).

46 - وكانت خدمات النقل والتخزين والبريد هي القطاع الذي شهد أكبر حجم مشتريات من أقل البلدان نمواً، حيث بلغ مجموعها 929 مليون دولار (أكثر بمقدار 97 مليون دولار من عام 2020). وزادت المشتريات من أقل البلدان نمواً في هذا القطاع بنسبة 34,1 في المائة منذ عام 2018. وكانت ثاني أكبر فئة جرى توريدها من أقل البلدان نمواً هي فئة منتجات الأغذية والمشروبات (بلغت قيمتها 510 ملايين دولار بزيادة قدرها 100 مليون دولار). وكانت فئة خدمات الصناعات التحويلية تشكل أكبر نسبة من المشتريات من أقل البلدان نمواً (48 مليون دولار من مجموع 93 مليون دولار، أو 51,7 في المائة).

47 - وظل برنامج الأغذية العالمي أكبر مشتر من الموردين في أقل البلدان نمواً في عام 2021، وبلغ مجموع قيمة المشتريات 1,6 بليون دولار. وكان هذا المبلغ أكثر بمقدار 295 مليون دولار مما كان عليه في عام 2020 ويمثل 36,5 في المائة من جميع مشتريات الأمم المتحدة من أقل البلدان نمواً. وكانت اليونيسف ثاني أكبر مشتر، وبلغت قيمة مشترياتها 810 ملايين دولار، يليها برنامج الأمم المتحدة الإنمائي بمبلغ 399 مليون دولار.

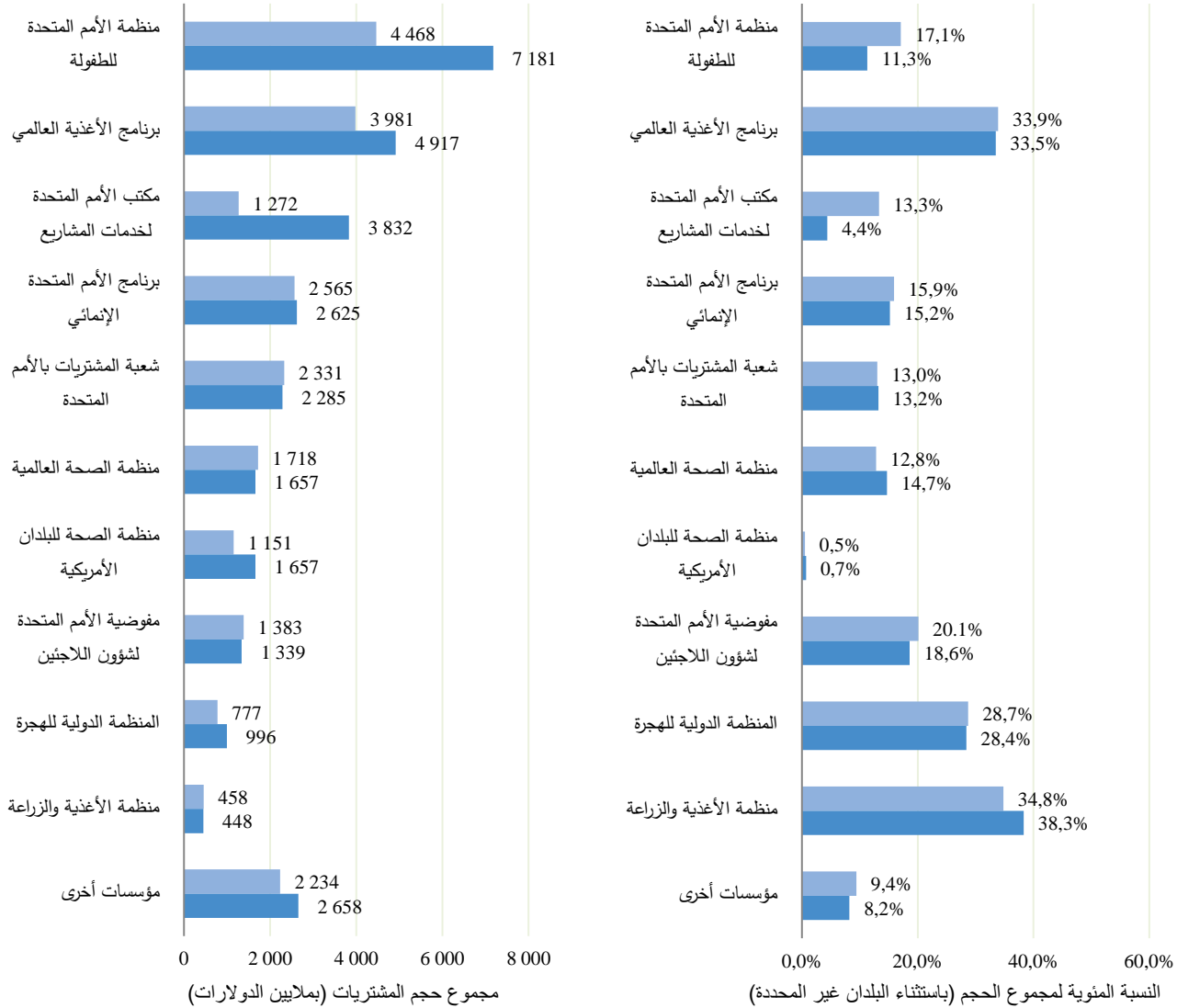
## ثامناً - عمليات الشراء التي قامت بها مؤسسات منظومة الأمم المتحدة

48 - سجلت المؤسسات المبلغة تغيرات كبيرة في حجم المشتريات في عام 2021 مقارنة بعام 2020 (انظر الجدول 8). وأبلغ العديد من المؤسسات عن زيادة في نشاط الشراء إما فيما يتعلق بجائحة كوفيد-19 أو عودة، في بعض الحالات، إلى مستويات ما قبل الجائحة مع تخفيف القيود المفروضة على العمليات.

49 - وكانت اليونيسف أكبر مؤسسة مشتري إذ بلغ مجموع قيمة مشترياتها 7,2 بلايين دولار في عام 2021، بزيادة قدرها 2,7 بليون دولار، أو 60,7 في المائة، مقارنة بعام 2020. وزادت مشترياتها من المستحضرات الصيدلانية ووسائل منع الحمل واللقاحات بنسبة 171 في المائة لتصل إلى 4,2 بلايين دولار، ويرجع ذلك جزئياً إلى شراء لقاحات كوفيد-19. وكانت مشترياتها من المعدات واللوازم الطبية أقل بمقدار 283 مليون دولار مما كانت عليه في عام 2020، لكنها لا تزال أكثر بنسبة 81,8 في المائة، أو بمقدار 387 مليون دولار، مما كانت عليه في عام 2019. ويعكس ذلك الطبيعة المتغيرة لمشترياتها استجابة للجائحة.

## الشكل 5

مشتريات مؤسسات الأمم المتحدة من أقل البلدان نمواً، 2020-2021 (المؤسسات العشر الأوائل حسب مجموع حجم المشتريات)



■ المجموع عام 2021 (بملايين الدولارات)

■ المجموع عام 2020 (بملايين الدولارات)

■ نسبة المشتريات من أقل البلدان نمواً عام 2020 (النسبة المئوية)

■ نسبة المشتريات من أقل البلدان نمواً عام 2021 (النسبة المئوية)

## مشتريات مؤسسات الأمم المتحدة عام 2021

المؤسسة	مجموع المشتريات في عام 2021 (بملايين الدولارات)	مجموع التغير في الفترة 2020-2021 (النسبة المئوية)	نسبة المشتريات من أقل البلدان نموا عام 2021 (النسبة المئوية)
منظمة الأمم المتحدة للطفولة	7 180,8	60,7 في المائة	11,3 في المائة
برنامج الأغذية العالمي	4 916,7	23,5 في المائة	33,5 في المائة
مكتب الأمم المتحدة لخدمات المشاريع	3 831,8	201,4 في المائة	4,4 في المائة
برنامج الأمم المتحدة الإنمائي	2 624,9	2,3 في المائة	15,2 في المائة
شعبة المشتريات بالأمم المتحدة	2 284,7	-2,0 في المائة	13,2 في المائة
منظمة الصحة العالمية	1 657,2	-3,5 في المائة	14,7 في المائة
منظمة الصحة للبلدان الأمريكية	1 656,8	44,0 في المائة	0,7 في المائة
مفوضية الأمم المتحدة لشؤون اللاجئين	1 338,5	-3,2 في المائة	18,6 في المائة
المنظمة الدولية للهجرة	996,3	28,2 في المائة	28,4 في المائة
منظمة الأغذية والزراعة	448,4	-2,1 في المائة	38,3 في المائة
منظمة العمل الدولية	409,2	86,2 في المائة	11,9 في المائة
صندوق الأمم المتحدة للسكان	369,6	-21,9 في المائة	14,6 في المائة
الأونروا	277,6	23,1 في المائة	0,1 في المائة
الوكالة الدولية للطاقة الذرية	207,2	8,2 في المائة	0,3 في المائة
اليونسكو	194,2	63,2 في المائة	13,1 في المائة
مكتب الأمم المتحدة في جنيف	180,2	27,7 في المائة	0,2 في المائة
هيئة الأمم المتحدة للمرأة	157,6	17,7 في المائة	16,8 في المائة
منظمة الأمم المتحدة للتنمية الصناعية	151,6	-2,2 في المائة	8,2 في المائة
المنظمة العالمية للملكية الفكرية	134,0	2,2 في المائة	0,3 في المائة
مكتب الأمم المتحدة في فيينا	93,0	4,1 في المائة	16,4 في المائة
مكتب الأمم المتحدة في نيروبي	64,3	4,4 في المائة	5,9 في المائة
الصندوق الدولي للتنمية الزراعية	59,1	10,7 في المائة	11,0 في المائة
منظمة حظر الأسلحة الكيميائية	39,6	60,7 في المائة	0,0 في المائة
برنامج الأمم المتحدة المشترك المعني بفيروس نقص المناعة البشرية/الإيدز	38,6	7,4 في المائة	13,9 في المائة
منظمة الطيران المدني الدولي	35,2	*	0,2 في المائة
لجنة الأمم المتحدة الاقتصادية لأفريقيا	28,4	64,1 في المائة	24,0 في المائة
منظمة التجارة العالمية	27,5	*	0,0 في المائة
الاتحاد الدولي للاتصالات	25,2	34,0 في المائة	0,9 في المائة
مركز التجارة الدولية	23,7	14,7 في المائة	34,0 في المائة
اتفاقية الأمم المتحدة الإطارية بشأن تغير المناخ	23,0	77,0 في المائة	0,0 في المائة
اللجنة الاقتصادية والاجتماعية لآسيا والمحيط الهادئ	16,9	28,2 في المائة	1,3 في المائة

مجموع المشتريات في عام مجموع التغيير في الفترة نسبة المشتريات من أقل البلدان			المؤسسة
2021 (بملايين الدولارات) 2021-2020 (النسبة المئوية) نمو عام 2021 (النسبة المئوية)			
15,2	-3,0 في المائة	14,8 في المائة	الآلية الدولية لتصريف الأعمال المتبقية للمحكمتين الجنائيتين
14,7	14,0 في المائة	0,1 في المائة	المنظمة العالمية للأرصاد الجوية
14,7	-24,4 في المائة	0,0 في المائة	المنظمة البحرية الدولية
12,9	115,2 في المائة	0,3 في المائة	اللجنة الاقتصادية والاجتماعية لغربي آسيا
12,6	8,1 في المائة	2,0 في المائة	الاتحاد البريدي العالمي
10,1	5,3 في المائة	0,2 في المائة	جامعة الأمم المتحدة
9,8	7,4 في المائة	0,2 في المائة	متطوعو الأمم المتحدة
9,4	1,3 في المائة	0,0 في المائة	اللجنة الاقتصادية لأمريكا اللاتينية ومنطقة البحر الكاريبي
2,4	48,7 في المائة	0,0 في المائة	منظمة السياحة العالمية
0,9	102,9 في المائة	51,6 في المائة	المساعدة المقدمة من الأمم المتحدة من أجل إجراء محاكمات الخيمر الحمر
<b>29 594,5</b>	<b>32,5 في المائة</b>	<b>15,2 في المائة</b>	<b>مجموع مشتريات الأمم المتحدة</b>

ملاحظة: لا يشمل حساب نسبة المشتريات من أقل البلدان نمو البيانات الخاصة بالحالات التي يكون فيها البلد المورد غير معروف.

\* قدمت منظمة الطيران المدني الدولي ومنظمة التجارة العالمية تقريرهما لأول مرة في عام 2021.

50 - وشهدت منظمة الصحة للبلدان الأمريكية زيادة قدرها 506 ملايين دولار في حجمها، ويرجع ذلك جزئياً إلى شراء لقاحات كوفيد-19 والسلع والخدمات المرتبطة بها. وبلغت مشترياتها من المستحضرات الصيدلانية ووسائل منع الحمل واللقاحات 1,1 بليون دولار، في حين تضاعفت مشترياتها من خدمات النقل والتخزين والبريد، لتصل إلى 108 ملايين دولار.

51 - وأصبح برنامج الأغذية العالمي مرة أخرى ثاني أكبر مؤسسة حسب حجم المشتريات، حيث بلغ مجموع مشترياته 4,9 بلايين دولار، بزيادة قدرها 936 مليون دولار عما كان عليه في عام 2020. وجاءت هذه الزيادة بسبب التوسع السريع في المعونات الغذائية وأنشطة النقل ذات الصلة طوال عام 2021، حيث تتطلب العديد من حالات الطوارئ كميات مستدامة من الحبوب والبقوليات. واشترى برنامج الأغذية العالمي ما قيمته 394 مليون دولار إضافية من منتجات الأغذية والمشروبات. وزادت المشتريات المبلغ عنها في إطار قطاع المعدات واللوازم الطبية بمقدار 339 مليون دولار، ولكن هذا كان يرجع إلى تحسن في الإبلاغ عن منتجات التغذية السريرية (التي كان يُبلغ عنها سابقاً في إطار قطاع منتجات الأغذية والمشروبات). وكانت خدمات النقل والتخزين والبريد ثاني أكبر فئة لبرنامج الأغذية العالمي.

52 - وتضاعفت مشتريات المكتب ثلاث مرات مقارنة بعام 2020، لتصل إلى 3,8 بلايين دولار في عام 2021. ومن أصل ذلك، كان مبلغ 2,2 بليون دولار مرتبطاً بالمشتريات في إطار مشروع صحي كبير في المكسيك. وبمعزل عن هذا المشروع، بلغت مشتريات المكتب 1,6 بليون دولار، مما يمثل زيادة بنسبة 27,5 في المائة مقارنة بعام 2020. وكانت المستحضرات الصيدلانية ووسائل منع الحمل واللقاحات (2,2 بليون دولار) والمعدات واللوازم الطبية (500 مليون دولار) أكبر فئتين من فئات المكتب عموماً.

53 - وشهدت عدة مؤسسات أخرى زيادات كبيرة من حيث النسبة المئوية. وزادت منظمة العمل الدولية مشترياتها بمقدار 189 مليون دولار، أو 86,2 في المائة، لتصل إلى 409 ملايين دولار. وكان ذلك من جراء زيادة قدرها 131 مليون دولار في خدمات البناء والصيانة المتعلقة بمشروع تجديد أحد المباني. وارتفعت قيمة مشتريات اتفاقية الأمم المتحدة الإطارية بشأن تغير المناخ بنسبة 77,0 في المائة، لتصل إلى 23 مليون دولار في عام 2021 - كانت المشتريات في عام 2020 أقل من المعتاد بسبب الجائحة، وفي عام 2021 اشترت المؤسسة تقنيات جديدة لدعم العمليات الافتراضية والهجينة. وازدادت مشتريات منظمة الأمم المتحدة للتربية والعلم والثقافة (اليونسكو) بنسبة 63,2 في المائة، أو 75 مليون دولار، بما في ذلك 43 مليون دولار قيمة خدمات البناء والصيانة من خلال عقود بناء مرتفعة القيمة لمشاريع في العراق ولبنان، وفي مقرها الرئيسي في باريس.

54 - وازدادت مشتريات وكالة الأمم المتحدة لإغاثة وتشغيل اللاجئين الفلسطينيين في الشرق الأدنى بمقدار 52 مليون دولار، بما في ذلك 15 مليون دولار إضافية في خدمات البناء والصيانة، تماشياً مع زيادة نشاط البناء بعد تخفيف قيود كوفيد-19. وزادت مشتريات الوكالة الدولية للطاقة الذرية بمقدار 16 مليون دولار بشكل عام، متأثرة جزئياً بمشاريع البناء الكبرى الجارية. وأبلغ برنامج الأمم المتحدة الإنمائي عن زيادة الطلبات الواردة من الحكومات للحصول على دعم في مجال المشتريات الصحية، لا سيما المستحضرات الصيدلانية ووسائل منع الحمل واللقاحات. وازدادت مشتريات برنامج الأمم المتحدة الإنمائي في هذه الفئة بنسبة 29,1 في المائة أو بمقدار 50 مليون دولار لتصل إلى 222 مليون دولار. وفي الوقت نفسه، انخفضت مشترياته من المعدات واللوازم الطبية بنسبة 22,2 في المائة إلى 184 مليون دولار.

55 - وفي حين زادت 31 مؤسسة من حجم مشترياتها في عام 2021، شهدت ثمان مؤسسات انخفاضاً في مشترياتها. وكان أكبر انخفاض من حيث القيمة المطلقة لصندوق الأمم المتحدة للسكان - حيث انخفضت مشترياته من مستوى ذروة قياسي بلغ 473 مليون دولار في عام 2020 إلى 370 مليون دولار في عام 2021، وهو أقرب إلى متوسط مستوى المشتريات طويل الأجل للمؤسسة. كان ذلك يُعزى إلى عدم اليقين فيما يتعلق بالتمويل طويل الأجل من المانحين. وكان الانخفاض في المقام الأول في فئات المستحضرات الصيدلانية ووسائل منع الحمل واللقاحات (بانخفاض 55 مليون دولار) والمعدات واللوازم الطبية (بانخفاض 32 مليون دولار). وانخفضت مشتريات منظمة الصحة العالمية بمقدار 61 مليون دولار إلى 1,7 بليون دولار؛ وهذا المبلغ لا يزال أعلى بمقدار 764 مليون دولار من مستواه لعام 2019. ومن حيث النسبة المئوية، سجلت المنظمة البحرية الدولية أكبر انخفاض، حيث انخفضت بنسبة 24,4 في المائة، أو بمقدار 4,7 ملايين دولار، إلى 15 مليون دولار.

56 - وفي عام 2021، اشترت 19 مؤسسة ما لا يقل عن 10 في المائة من سلعتها وخدماتها من أقل البلدان نمواً، في حين اشترت 5 مؤسسات منها أكثر من 25 في المائة. وحقق برنامج الأغذية العالمي أكبر قدر من المشتريات من حيث الحجم (ما مجموعه 1,6 بليون دولار)، في حين حققت المساعدة المقدمة من الأمم المتحدة من أجل إجراء محاكمات الخمير الحمر أكبر قدر من حيث النسبة المئوية لمجموع المشتريات (51,6 في المائة، أو 0,5 مليون دولار).

## تاسعا - المشتريات التعاونية

57 - استجابة لقرار الجمعية العامة 243/71 بشأن الاستعراض الشامل للسياسات الذي يجري كل أربع سنوات، تُجمع معلومات عن المشتريات التعاونية منذ عام 2016. ودعا القرار المؤسسات إلى تعزيز أوجه التآزر والجهود المشتركة بين المؤسسات. وطلب إلى كيانات منظومة الأمم المتحدة أن تستكشف مزيدا من الفرص للمشتريات التعاونية على الصعيد العالمي والإقليمي والقطري. وقد تعزز ذلك القرار ببيان "الاعتراف المتبادل"، الذي وقع عليه العديد من مؤسسات الأمم المتحدة.

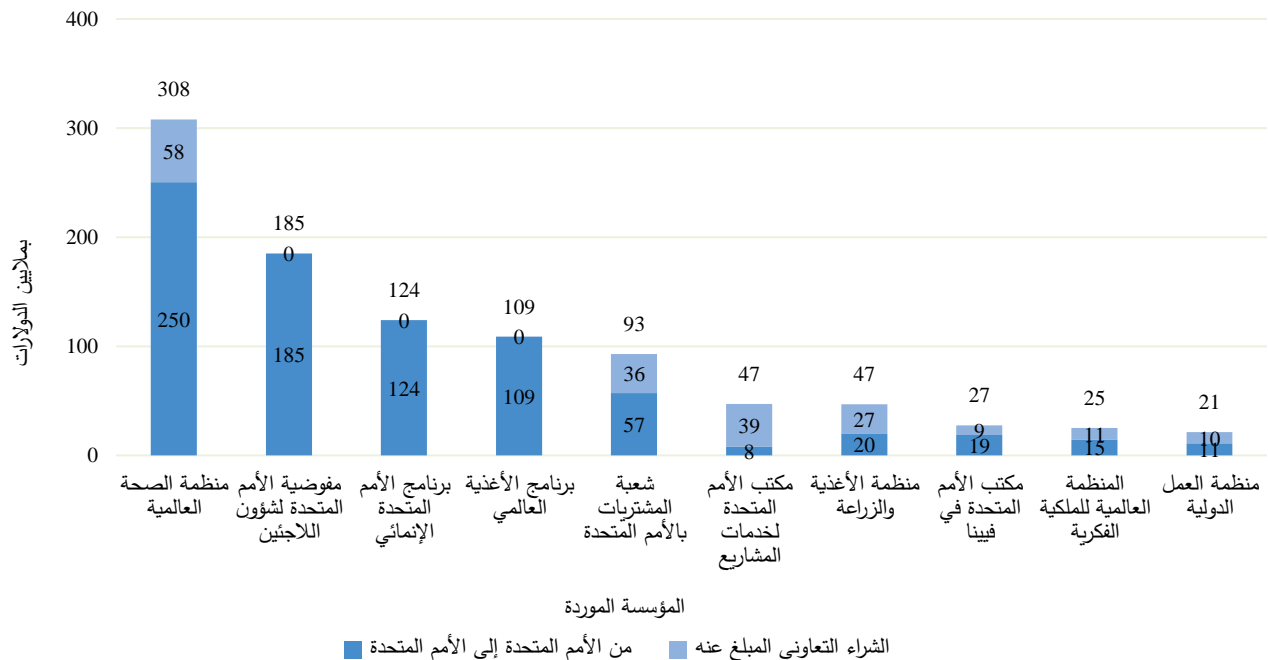
58 - والهدف المتوخى من المشتريات التعاونية هو الاستفادة من أسعار منخفضة أو خدمات أفضل من خلال وفورات الحجم، والحد من أوجه عدم الكفاءة والازدواجية في ما بين مؤسسات الأمم المتحدة.

59 - وفي عام 2021، وللمرة الأولى منذ بدء إعداد التقارير، استخدمت جميع المؤسسات المشاركة البالغ عددها 41 مؤسسة نهج الشراء التعاونية، حيث وصل مجموع قيمتها إلى 1,1 بليون دولار من مشتريات الأمم المتحدة التعاونية. وبتزايد طفيفة قدرها 14 مليون دولار منذ عام 2020، شكلت المشتريات التعاونية 3,9 في المائة من مجموع حجم المشتريات في عام 2021. وفي حدود مجموع مبلغ المشتريات التعاونية المبلغ عنه، بلغت المعاملات التي اشترت فيها مؤسسة ما سلعا وخدمات من مؤسسة أخرى تابعة للأمم المتحدة 80,7 في المائة، أو 922 مليون دولار، في حين بلغ مجموع المشتريات الأخرى التي أبلغت عنها المؤسسات على أنها 'تعاونية' 220 مليون دولار، أو 19,3 في المائة.

60 - وإن الصعوبات التقنية في الإبلاغ عن بيانات المشتريات التعاونية على مستوى المعاملات لا تسمح لبعض المؤسسات بتحديد الرقم الدقيق لحجم المشتريات التعاونية. ولذلك من المرجح أن تعكس الأرقام المبلغ عنها تقديرا متحفظا للتعاون بين المؤسسات التابعة لمنظومة الأمم المتحدة.

الشكل 6

### المشتريات التعاونية التي أبلغت عنها المؤسسات (المؤسسات المشتريّة العشر الأوائل)

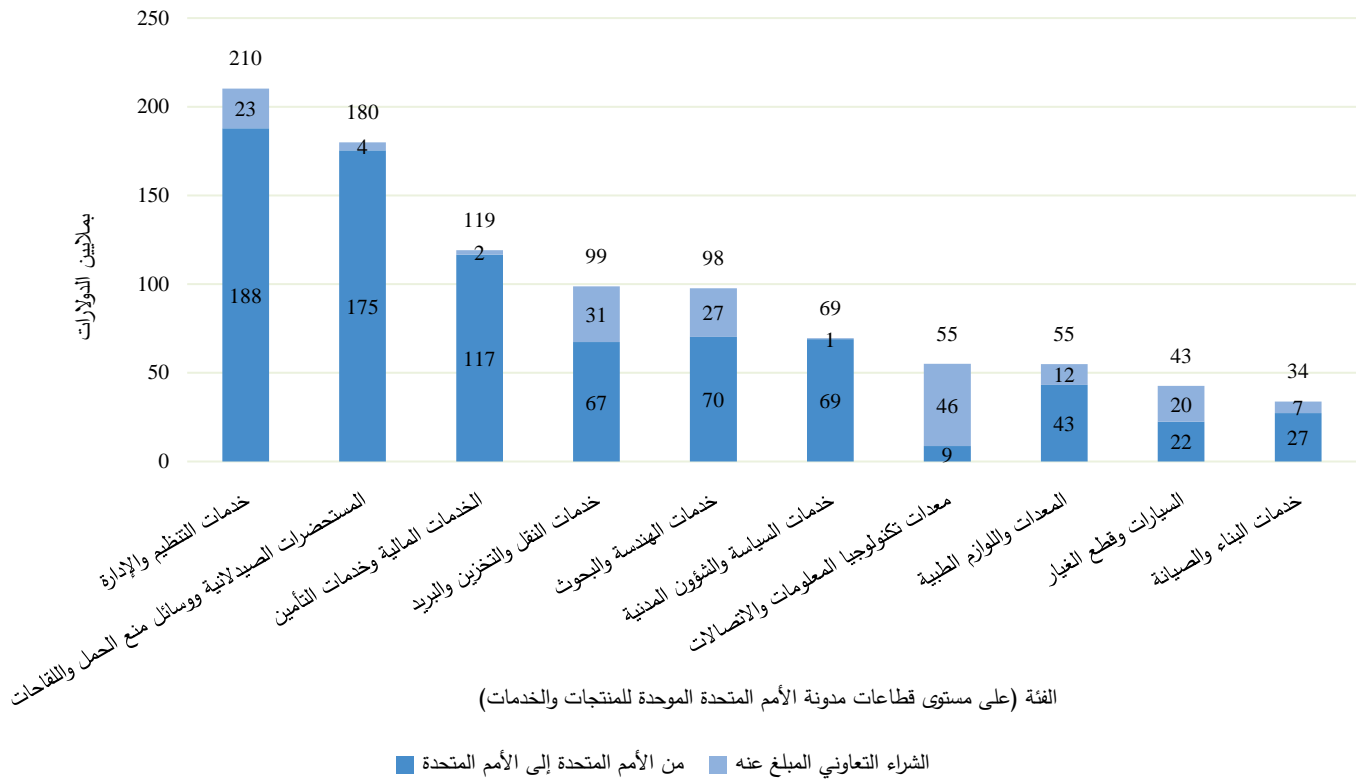




- 61 - وفي هذا التحليل، ينقسم مجموع المشتريات التعاونية إلى مشتريات الأمم المتحدة من مؤسسات الأمم المتحدة الأخرى ('من الأمم المتحدة إلى الأمم المتحدة') والمشتريات التعاونية المبلغ عنها، التي تمثل أنشطة تعاونية خارج نطاق المشتريات من الأمم المتحدة إلى الأمم المتحدة.
- 62 - وبلغت أنشطة المشتريات التعاونية المبلغ عنها 220 مليون دولار في عام 2021 - بانخفاض قدره 42 مليون دولار عن عام 2020. ويتوافق هذا مع حقيقة أن عددا أقل من المؤسسات أبلغ عن مثل هذه المشتريات التعاونية في عام 2021: 29 مؤسسة، مقارنة بـ 34 مؤسسة في عام 2020.
- 63 - وعلى الرغم من الانخفاض العام في المشتريات التعاونية المبلغ عنها (باستثناء المشتريات من الأمم المتحدة إلى الأمم المتحدة)، أبلغت 12 مؤسسة عن المزيد من هذا النشاط منذ عام 2020. وسجلت شعبة المشتريات بالأمم المتحدة أكبر زيادة، حيث أبلغ عن 14 مليون دولار إضافية كمشتريات تعاونية مقارنة بعام 2020، تليها منظمة الصحة العالمية (بزيادة قدرها 6,9 ملايين دولار) ومنظمة الأغذية والزراعة (بزيادة قدرها 3,4 مليون دولار).

الشكل 7

المشتريات التعاونية التي أبلغ عنها حسب الفئة (القطاعات العشرة الأوائل في مدونة الأمم المتحدة الموحدة للمنتجات والخدمات من حيث



- 64 - وظلت أكبر فئة للمشتريات التعاونية المبلغ عنها دون تغيير عن العام الماضي: فقد بلغت قيمة معدات تكنولوجيا المعلومات والاتصالات 46 مليون دولار، تم شراؤها أساسا من موردين في الولايات المتحدة الأمريكية والدانمرك. وتلا ذلك خدمات النقل والتخزين والبريد، بمبلغ 31 مليون دولار، بما في ذلك مشتريات

بقيمة 19 مليون دولار اشترت من موردين في الدانمرك، والخدمات الهندسية والبحثية، بمبلغ 27 مليون دولار، منها مشتريات بقيمة 11 مليون دولار اشترت من موردين في سويسرا.

65 - وارتفع المبلغ الإجمالي للمشتريات من الأمم المتحدة إلى الأمم المتحدة بمقدار 56 مليون دولار، أو 6,5 في المائة، مقارنة بعام 2020، وبلغ مجموعها 922 مليون دولار. وكانت شعبة المشتريات بالأمم المتحدة المسؤولة الرئيسية عن الزيادة، فقد زاد حجم مشترياتها من مؤسسات الأمم المتحدة الأخرى بمقدار 33 مليون دولار في عام 2021، وكان جزء كبير منها يتكون من الخدمات التنظيمية والإدارية. كما لوحظت زيادات كبيرة في المشتريات من الأمم المتحدة إلى الأمم المتحدة في برنامج الأمم المتحدة الإنمائي (بزيادة قدرها 25 مليون دولار) ومنظمة الصحة العالمية (بزيادة قدرها 17 مليون دولار).

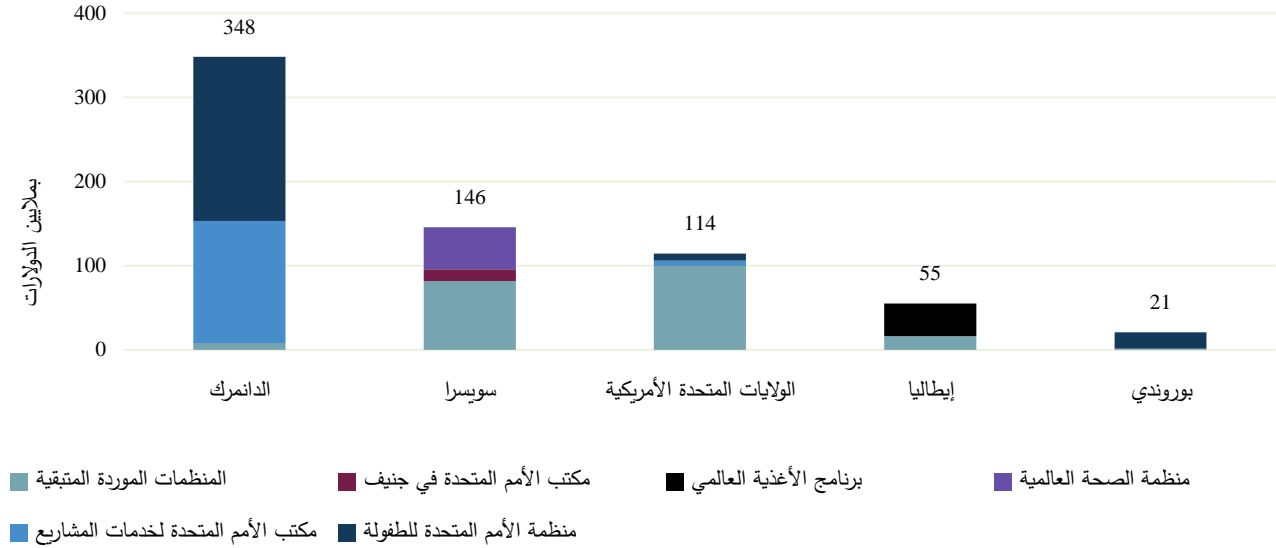
66 - وكانت هذه المؤسسات الثلاث أيضا أكبر المشترين من مؤسسات الأمم المتحدة الأخرى في عام 2021 بشكل عام (انظر الشكل 6). وسجلت منظمة الصحة العالمية أكبر حجم للمشتريات من الأمم المتحدة إلى الأمم المتحدة للعام الثاني على التوالي، حيث تم شراء ما قيمته 250 مليون دولار من مؤسسات الأمم المتحدة الأخرى في عام 2021. وكانت المكونات الرئيسية هي المستحضرات الصيدلانية ووسائل منع الحمل واللقاحات من اليونيسف (154 مليون دولار) والخدمات التنظيمية والإدارية (44 مليون دولار)، التي تم شراء القسط الأعظم منها من مكتب الأمم المتحدة لخدمات المشاريع.

67 - وظلت الفئات العشر الأوائل من المشتريات من الأمم المتحدة إلى الأمم المتحدة كما كانت في العام السابق، باستثناء المعدات الرياضية والترفيهية، التي زاد حجمها بمقدار 18 مليون دولار منذ عام 2020، مما نقل القطاع من المركز الثاني عشر في عام 2020 إلى المركز الثامن في عام 2021. ويعزى ذلك أساسا إلى زيادة شراء الناموسيات، التي تحمي الناس من الأمراض التي ينقلها البعوض، ولكنها تندرج ضمن قطاع المعدات الرياضية والترفيهية في تصنيف مدونة الأمم المتحدة الموحدة للمنتجات والخدمات.

68 - وبالنظر إلى مؤسسات الأمم المتحدة الموردة، كانت اليونيسف المورد الرئيسي لمؤسسات الأمم المتحدة الأخرى، حيث بلغ مجموعها رقما قياسيا بلغ 245 مليون دولار في عام 2021، ومعظم ما قامت بتوريده يقع في فئة المستحضرات الصيدلانية ووسائل منع الحمل واللقاحات (175 مليون دولار). أما المؤسسة الثانية حسب حجم الإمدادات المقدمة إلى مؤسسات الأمم المتحدة الأخرى فهي مكتب الأمم المتحدة لخدمات المشاريع، حيث بلغت قيمتها 162 مليون دولار، بما في ذلك 105 ملايين دولار من الخدمات المالية وخدمات التأمين. وكان برنامج الأمم المتحدة الإنمائي ثالث أكبر مؤسسة للسنة الثانية على التوالي، حيث قدم سلعا وخدمات بقيمة 124 مليون دولار إلى مؤسسات الأمم المتحدة الأخرى، منها 32 مليون دولار للخدمات التنظيمية والإدارية.

69 - وكانت البلدان الخمسة التي سجلت أعلى حجم مشتريات بين مؤسسات الأمم المتحدة قد زادت إمداداتها بمقدار 63 مليون دولار منذ عام 2020 وبلغ مجموعها 685 مليون دولار في عام 2021. وفي حين ظلت البلدان الأربعة الأوائل في نفس المراكز التي شغلتها في العام السابق، انتقلت بوروندي من المركز الخامس عشر في عام 2020 إلى المركز الخامس في عام 2021، مسجلة بذلك ما مجموعه 21 مليون دولار (بزيادة قدرها 14 مليون دولار). ويعزى ذلك إلى شراء برنامج الأمم المتحدة الإنمائي للناموسيات من اليونيسف وأبلغ عنه في البلاد. وتستضيف أكبر ثلاثة بلدان أيضا بعض المراكز العملية الرئيسية التابعة لمنظومة الأمم المتحدة.

## عمليات الشراء بين مؤسسات الأمم المتحدة عام 2021، حسب البلد المورد ومؤسسة الأمم المتحدة الموردة



70 - والتعاون في إدارة سلسلة التوريد هو شكل من أشكال التعاون يختلف عن الأنشطة الموضحة سابقاً، وفقاً للتعريف الذي وضعته شبكة المشتريات التابعة للجنة الإدارية الرفيعة المستوى. واليونسيف هي المؤسسة الوحيدة التي تبلغ عن هذا النوع من التعاون. وفي عام 2021، أجريت نسبة 83,4 في المائة من حجم مشترياتها من السلع من خلال التعاون في إدارة سلسلة الإمداد، وبلغ مجموعها 4,7 بلايين دولار.

#### اليونسيف ومنظمة الصحة للبلدان الأمريكية: قدما معا إلى العالم 912 مليون لقاح ضد كوفيد-19

في عام 2021، عززت اليونسيف ومنظمة الصحة للبلدان الأمريكية شراكتها لشراء ونقل اللقاحات المنقذة للحياة إلى البلدان المنخفضة والمتوسطة الدخل باسم كوفاكس.

مرفق كوفاكس هو المبادرة العالمية الوحيدة التي تهدف إلى ضمان حصول البلدان بشكل عادل ومنصف على لقاحات كوفيد-19، بغض النظر عن الثروة أو المكان. وهي أكبر عملية لتوريد اللقاحات على الإطلاق.

واليونسيف، على الصعيد العالمي، ومنظمة الصحة للبلدان الأمريكية، في منطقة الأمريكتين، عملتا معا لضمان شراء لقاحات كوفيد-19 المضمونة الجودة وتسليمها إلى البلدان دون تأخير بمجرد توافر اللقاحات. وهذا يعني أن الفئات المعرضة للخطر الشديد والضعيفة بما في ذلك العاملون في مجال الرعاية الصحية في الخطوط الأمامية بات يمكن حمايتها من العدوى، مما يساعد على الوقاية من الأمراض الحادة، وإنقاذ الأرواح، ومواصلة أداء النظم الصحية لمهامها.

وقدمت اليونسيف ومنظمة الصحة للبلدان الأمريكية معا أكثر من 912 مليون لقاح ضد كوفيد-19 (بما في ذلك اللقاحات التي تم شراؤها أو التبرع بها مباشرة) إلى 133 بلدا بحلول نهاية عام 2021. وبمجرد وصول اللقاحات إلى المطارات، دعمت اليونسيف ومنظمة الصحة للبلدان الأمريكية الحكومات في إطلاق حملات التطعيم الخاصة بها، بما في ذلك في المناطق التي يصعب الوصول إليها مثل القرى الجبلية وجزر المحيط الهادئ وحوض الأمازون ومناطق النزاع.

وقد بني هذا العمل، باسم كوفاكس، على أساس مناقصة مشتركة بين اليونيسف ومنظمة الصحة للبلدان الأمريكية لتأمين اللقاح أعلنت في أواخر عام 2020 والشراكة الطويلة الأمد بين المؤسستين.

## عاشرا - الشراء المستدام

71 - منذ أن اعتمدت شبكة المشتريات التابعة للجنة الإدارية الرفيعة المستوى بيان الشراء المستدام<sup>(5)</sup> في عام 2009، تزايدت أهمية الشراء المستدام ضمن مؤسسات الأمم المتحدة. ويتضمن التقرير الإحصائي السنوي بيانات عن مدى مراعاة الاعتبارات المتعلقة بالاستدامة في عمليات الشراء التي تقوم بها هذه المؤسسات وتبلغ عنها بصورة طوعية. وبالنسبة لتقرير عام 2021، قدمت 39 مؤسسة من أصل 41 مؤسسة معلومات عن المشتريات المستدامة. ولم تقدم هيئة الأمم المتحدة للمساواة بين الجنسين وتمكين المرأة والوكالة الدولية للطاقة الذرية تقريرا عن هذه المناسبة.

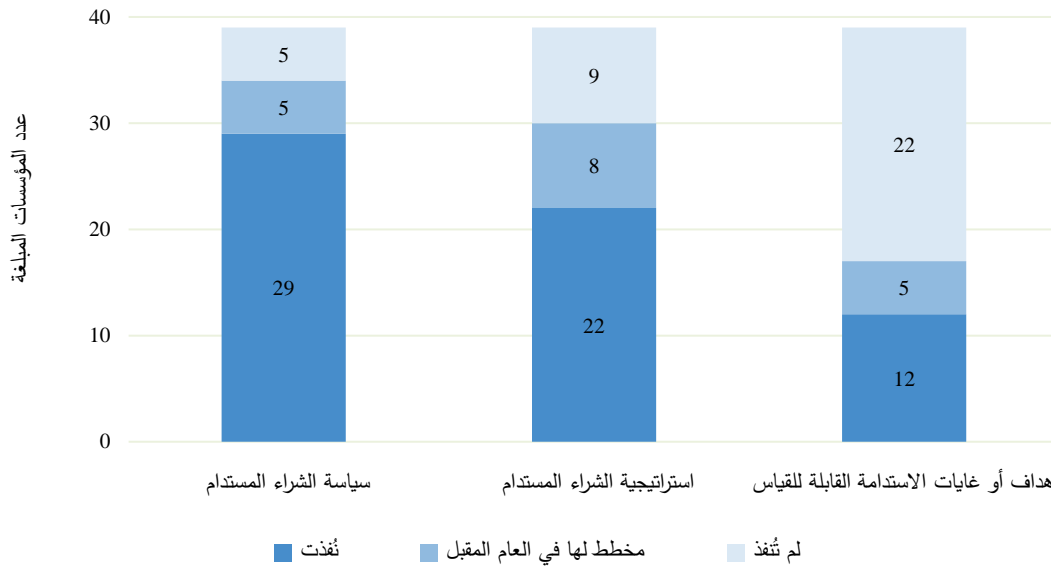
72 - ومن بين النقاط البارزة في عام 2021 ما يلي: وضع وتنفيذ سياسات جديدة تتعلق بالاستدامة من قبل بعض مؤسسات الأمم المتحدة؛ وتنقيح سياسات الاستدامة الحالية؛ ووضع إرشادات وأدوات لتنفيذ المشتريات المستدامة؛ وإدراج اعتبارات الاستدامة في المناقصات؛ واعتماد نظم الشراء الإلكتروني. ومن الجدير بالذكر أن بعض المؤسسات انتقلت من التنفيذ المخطط له في المجالات الرئيسية، كما ورد في عام 2020، إلى التنفيذ في عام 2021. وفيما يلي لمحة عن الاتجاهات الرئيسية في عام 2021. ويمكن الاطلاع على مزيد من المعلومات التفصيلية على الموقع الشبكي للتقرير الإحصائي السنوي.

73 - ارتفع عدد المؤسسات التي تبنت أو تخطط لاعتماد سياسات رسمية للمشتريات المستدامة ارتفاعا هائلا في عام 2021. ومن بين 39 مؤسسة من مؤسسات الأمم المتحدة التي قدمت تقارير، كان هناك 34 مؤسسة لديها سياسات تعمل بها أو نفذتها حديثا، أو تخطط لوضعها في عام 2022. وزاد معدل المؤسسات التي انتقلت من الاعتماد المخطط له لسياسات الشراء المستدامة في عام 2020 إلى التنفيذ الفعلي في عام 2021 بنسبة 10 في المائة. وازداد عدد مؤسسات الأمم المتحدة المبلغة التي لديها خطط لوضع استراتيجيات شراء مستدامة أو التي وضعت ونفذت استراتيجيات شراء مستدامة من 29 إلى 30 مؤسسة. واعتمد أقل من 50 في المائة من المؤسسات خططا أو كان لديها خطط لاعتماد أهداف أو غايات قابلة للقياس في مجال الاستدامة، ولكن هذه كانت مجرد زيادة طفيفة عن العام السابق. ومن الممارسات المتعارف عليها أن يلي اعتماد أهداف قابلة للقياس اعتماد الاستراتيجية وتنفيذ السياسات.

(5) <https://www.ungm.org/Shared/KnowledgeCenter/Document?widgetId=4108&documentId=823605>

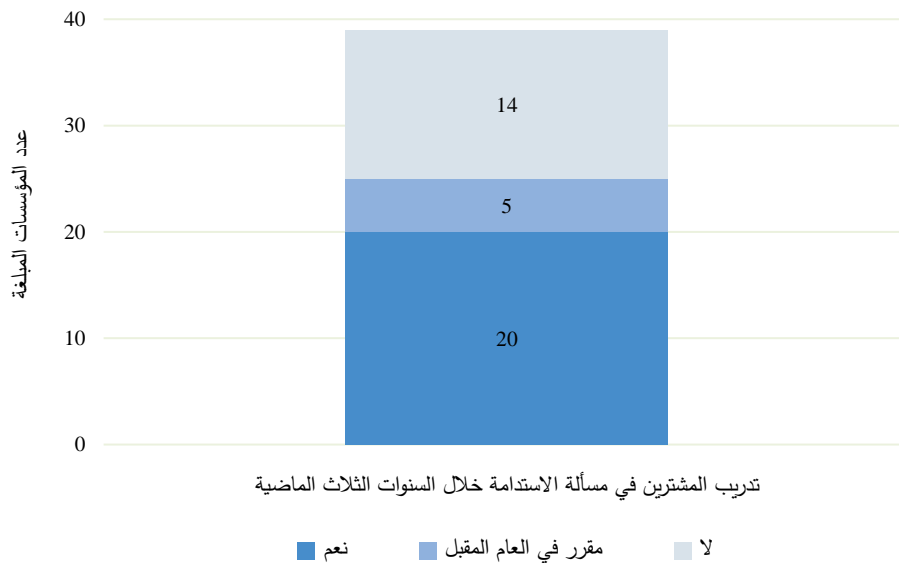
الشكل 9

## حالة سياسة واستراتيجية الشراء المستدام واعتماد الأهداف في عام 2021



الشكل 10

## تنمية القدرات الداخلية عام 2021



74 - وانخفض عدد المؤسسات التي تقوم بتنمية القدرات الداخلية للموظفين انخفاضا طفيفا في عام 2021، حيث قامت 25 مؤسسة من أصل 39 مؤسسة بتدريب مشتربيها على ممارسات الشراء المستدام خلال السنوات الثلاث الماضية. وجرى تقديم التدريب داخليا أو خارجيا أو في أشكال مختلطة مثل دورات التدريب الذاتي أو الافتراضي.

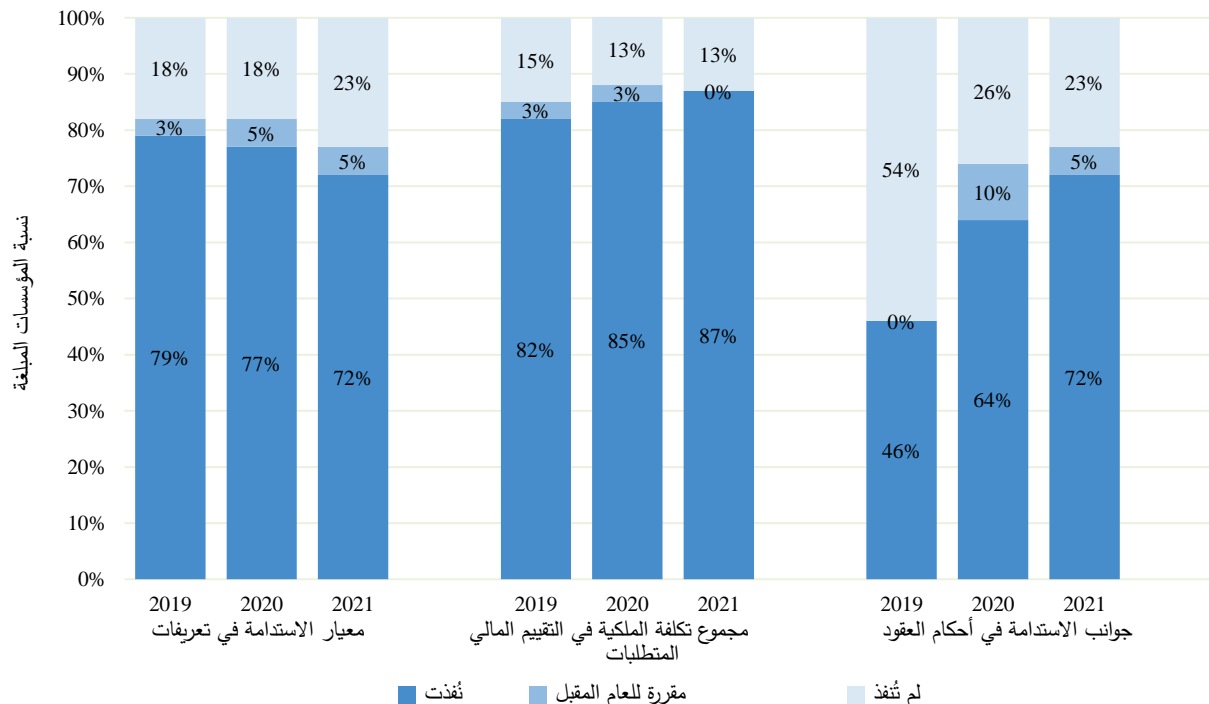
75 - وازداد عدد مؤسسات الأمم المتحدة التي قامت أو تعتزم القيام باستثمارات إضافية في أنشطة لتعزيز القدرة الداخلية على الشراء المستدام من 17 إلى 21 مؤسسة. وشملت بعض الاستثمارات تعيين موظفين لدعم عمليات الشراء المستدام؛ وتطوير برامج الشراء الإلكتروني وغيرها من برمجيات المشتريات ذات الصلة؛ وتوفير برامج تدريبية للموظفين؛ وإنتاج الموارد والأدوات الإرشادية. وأبلغت مؤسستان عن الانتقال من التنفيذ المخطط له في عام 2020 إلى التنفيذ الفعلي في عام 2021. وتخطط ست مؤسسات أخرى للقيام باستثمارات إضافية في عام 2022.

76 - ومن عام 2019 إلى عام 2021، طرأت زيادة على نسبة المؤسسات التي أدرجت أو خططت لإدراج المحتوى المتعلق بالاستدامة في أحكام العقود. وفي عام 2021، أفادت نسبة 72 في المائة من المؤسسات بأنها أدرجت اعتبارات الاستدامة في أحكامها التعاقدية، بزيادة قدرها 8 في المائة عن العام السابق. وارتفع استخدام إجمالي تكلفة الملكية في التقييم المالي للمناقصات ارتفاعاً طفيفاً، إلى 87 في المائة، وقامت مؤسسة أخرى بتنفيذها في عام 2021.

77 - وأظهر إدراج معيار الاستدامة في تعريفات المتطلبات اتجاهها سلبياً، حيث انخفض من 82 في المائة في عام 2019 إلى 77 في المائة في عام 2021. ويسهم إدراج معيار الاستدامة في تعريف المتطلبات إسهاماً إيجابياً في تنمية المستفيدين عند دراسته دراسة جيدة وفي وقت مبكر من عملية الشراء. وهو يضمن أن يلي الموردون والسلع أو الخدمات أو الأعمال التي يقدمونها توقعات الاستدامة للمؤسسة الموردة. وفي المتوسط، ظل إدراج معيار الاستدامة في متطلبات فئات المشتريات الفنية والإدارية على حاله في عام 2021. بيد أنه حدثت زيادة بنسبة 5 في المائة في عدد المؤسسات التي أدرجت معايير الاستدامة في أكثر من 20 في المائة من مشترياتها في الفئات التقنية.

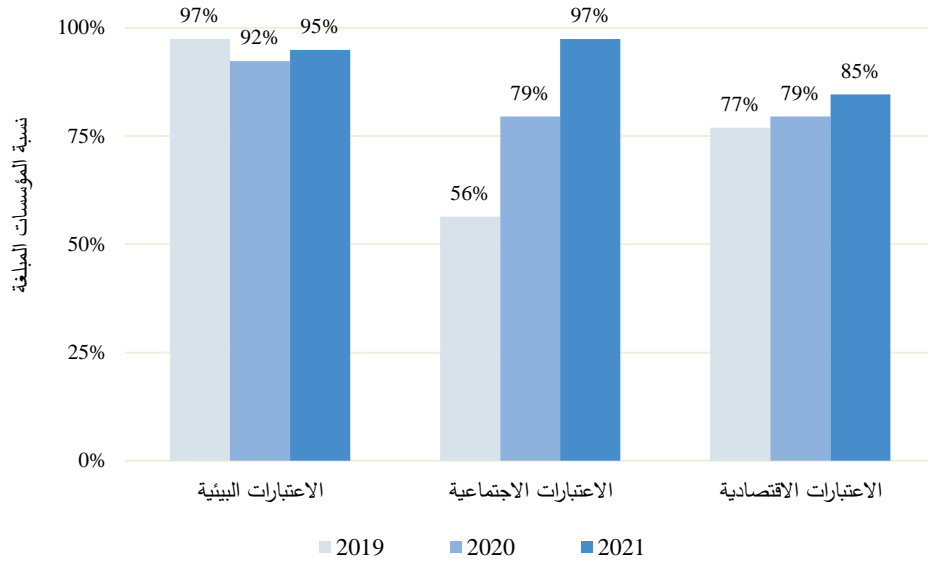
## الشكل 11

### مقارنة سنوية لتكامل عمليات الشراء المستدام في عملية الشراء للمؤسسات المبلغة، 2021-2019



الشكل 12

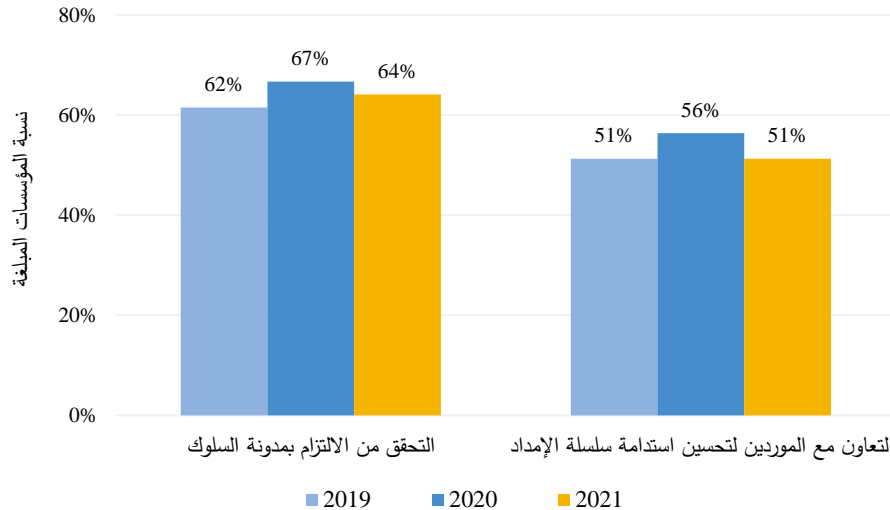
## الاعتبارات المدرجة في عمليات الشراء، 2019-2021



78 - وأصبح تكامل الركائز الثلاث المعترف بها للاستدامة (البيئية والاجتماعية والاقتصادية) أكثر توازنا في عام 2021. وازداد إدراج الاعتبارات الاجتماعية في عمليات الشراء زيادة حادة، من 79 في المائة في عام 2020 إلى 97 في المائة في عام 2021. وهذا يدل على الجهود المستمرة التي تبذلها المؤسسات لمعالجة القضايا الاجتماعية - مثل الإدماج الجنساني ومعايير العمل - من خلال عملية الشراء. كما أدمجت الاعتبارات البيئية والاقتصادية على نطاق أوسع، حيث أبلغت 95 و 85 في المائة من المؤسسات، على التوالي، عن إدراج هذه الجوانب في عمليات الشراء. وأفادت 32 مؤسسة بأنها تدمج جميع الركائز الثلاث للاستدامة في عمليات الشراء.

الشكل 13

## مشاركة الموردين، 2019-2021



79 - وسيكون الموردون دائماً جزءاً لا يتجزأ من تحسين عملية الشراء المستدام. وانخفضت مشاركة الموردين من خلال عملية التحقق من الالتزام بمدونة قواعد السلوك لموردي الأمم المتحدة والتعاون مع الموردين إلى 64 في المائة و 51 في المائة على التوالي في عام 2021. والطرق الرئيسية الثلاث التي تتحقق بها المؤسسات من التزام الموردين بمدونة قواعد السلوك هي: من خلال تعهد قائمة سوق الأمم المتحدة العالمية، واستبيانات الموردين، والزيارات الميدانية التي تقوم بها المؤسسة أو طرف ثالث. وعلاوة على ذلك، تعاونت المؤسسات مع الموردين لتعزيز الاستدامة من خلال الشراء بناء على مراعاة معايير الاستدامة، ورصد أداء الموردين في المشاريع، ووضع برامج أو مبادرات للموردين.



## المؤسسات المشاركة

شاركت واحدة وأربعون مؤسسة من مؤسسات الأمم المتحدة في التقرير الإحصائي السنوي لعام 2021. وحيثما يشير هذا التقرير إلى عمليات الشراء التي تقوم بها منظومة الأمم المتحدة أو مؤسسات الأمم المتحدة، فإنه يشير إلى أنشطة الشراء التي تضطلع بها تلك المؤسسات الواحدة والأربعون. وفيما يتعلق بالفرع الذي يتناول مسألة الشراء المستدام، قدمت 39 مؤسسة معلومات عن عملية الشراء المستدام. والمؤسسات المشاركة في سنة الإبلاغ هذه هي المؤسسات التالية:

اللجنة الاقتصادية لأمريكا اللاتينية ومنطقة البحر الكاريبي

اللجنة الاقتصادية والاجتماعية لآسيا والمحيط الهادئ

اللجنة الاقتصادية والاجتماعية لغربي آسيا

منظمة الأغذية والزراعة

الوكالة الدولية للطاقة الذرية

منظمة الطيران المدني الدولي

الصندوق الدولي للتنمية الزراعية

منظمة العمل الدولية

المنظمة البحرية الدولية

المنظمة الدولية للهجرة

الآلية الدولية لتصرف الأعمال المتبقية للمحكمتين الجنائيتين

مركز التجارة الدولية

الاتحاد الدولي للاتصالات

منظمة حظر الأسلحة الكيميائية

منظمة الصحة للبلدان الأمريكية

هيئة الأمم المتحدة للمساواة بين الجنسين وتمكين المرأة

برنامج الأمم المتحدة المشترك المعني بفيروس نقص المناعة البشرية/الإيدز

المساعدة المقدمة من الأمم المتحدة من أجل إجراء محاكمات الخمير الحمر

برنامج الأمم المتحدة الإنمائي

لجنة الأمم المتحدة الاقتصادية لأفريقيا

منظمة الأمم المتحدة للتربية والعلم والثقافة

اتفاقية الأمم المتحدة الإطارية بشأن تغير المناخ

صندوق الأمم المتحدة للسكان

مفوضية الأمم المتحدة لشؤون اللاجئين

منظمة الأمم المتحدة للطفولة

منظمة الأمم المتحدة للتنمية الصناعية

مكتب الأمم المتحدة في جنيف

مكتب الأمم المتحدة في نيروبي  
مكتب الأمم المتحدة لخدمات المشاريع  
مكتب الأمم المتحدة في فيينا  
شعبة المشتريات بالأمم المتحدة  
وكالة الأمم المتحدة لإغاثة وتشغيل اللاجئين الفلسطينيين في الشرق الأدنى  
جامعة الأمم المتحدة  
متطوعو الأمم المتحدة  
منظمة السياحة العالمية  
الاتحاد البريدي العالمي  
برنامج الأغذية العالمي  
منظمة الصحة العالمية  
المنظمة العالمية للملكية الفكرية  
المنظمة العالمية للأرصاد الجوية  
منظمة التجارة العالمية

---