



第五十四届会议

议程项目 119

1998-1999 两年期方案预算

第二次执行情况报告

秘书长的报告

摘要

本报告开列预期的最后支出概数,通货膨胀率和汇率参数的变化和生活费调整数,并与大会第五十三届会议已予审查的第一次执行情况报告(A/53/693)所列的假设数字相比较,以其作为计算 1998-1999 年订正经费和收入概数的依据。

支出项下所列订正经费为 24.883 亿美元,减少了 4160 万美元。收入项下的订正概数为 3.564 亿美元,减少了 630 万美元。

鉴于联合国经常缺少现金,秘书长征求大会同意在处理 1998-1999 年财政期间结束时的盈余方面,暂停执行《财务条例和细则》第 4.3、4.4 和 5.2(d)条的规定。

一. 引言

1. 第二次执行情况报告的目的在于开列本两年期预期最后支出和收入概数。概数是按照经大会第五十三届会议审查的第一次执行情况报告(A/53/693)假设的数字,作为计算 1998-1999 年订正经费和收入概数的依据,以头 20 个月的实际支出,最后 4 个月的预计经费,通货膨胀率和汇率的变动以及生活费调整数为基础计算的。以下是第二次执行情况报告提议的概数,与经大会 1998 年 12 月 18 日第 53/215 A 至 C 号决议和 1999 年 4 月 17 日第 53/219 号决议核可的订正经费和收入概数相比,减少了 3530 万美元,

	订正经费	本报告	增(减)	百分比
	(百万美元)			
支出	2 529.9	2 488.3	(41.6)	1.6
收入	362.7	356.4	(6.3)	1.7
净额	2 167.2	2 131.9	(35.3)	1.6

2. 所需经费减少的净额为 3530 万美元,组成如下:

	百万美元 (四舍五入)
1. 增加数额	
(a) 决议规定的承付款额	
1997 年 12 月 22 日关于意外及非常费用的第 52/223 号决议	4.2
(b) 经经济及社会理事会第 1999/293 号决定核可的人权委员会第 1999/S-4/1(E/1999/L.59) 号决议所涉行政和方案预算所需承付的款额	0.6
共计	4.8
2. 减少数额	
(a) 假设的汇率变动	(17.2)
(b) 假设的通货膨胀率变动	(2.0)
(c) 员额和一般人事费变化	(12.3)
(d) 根据实际预期所需经费而计算的员额以外的支出用途调整数	(14.9)
(e) 收入减少数额	6.3
共计	(40.1)
减少净额	(35.3)

3. 鉴于联合国经常缺少现金,征求大会同意在处理 1998-1999 年财政期间结束时的盈余方面,暂停执行《财务条例和细则》第 4.3、4.4 和 5.2(d)条的规定。
4. 附表 1 至 9 载列关于所需经费、订正预算假设的,除其他外,汇率变动和生活费的额外资料。各附表的标题如下:

- 附表 1. 按款次和主要决定因素开列的预计支出汇总表
 附表 2. 按主要支出用途和主要决定因素开列的预计支出汇总表
 附表 3. 按款次/主要支出用途和主要决定因素开列的预计支出汇总表
 附表 4. 按工作地点开列的汇率和通货膨胀率
 附表 5. 1999 年联合国业务汇率
 附表 6. 适用于专业人员以上职类工作人员的 1999 年工作地点差价调整数乘数
 附表 7. 一般事务人员薪金的变化
 附表 8. 按款次开列的平均出缺率
 附表 9. 按款次开列依照行政法庭的判决而支付工作人员的补偿金

二. 支出款次

5. 以下摘要开列支出款次项下的总变动(以百万美元计算):

1998-1999 年 订正经费	汇率 变动	通货 膨胀率	承付款项的权力 和意外及非常费用	其他 变动	订正 概数
2 529.9	(17.2)	(2.0)	4.8	(27.3)	2 488.3

A. 汇率和通货膨胀率(减少 1 920 万美元)

6. 减少总额可归因于美元相对于大多数有关货币的汇率处于有利地位(1 720 万美元)和预计的通货膨胀率增加不多,以及主要是员额费用减少(减少 200 万美元)。按工作地点开列的汇率和通货膨胀率变动导致的 1 920 万美元的分布情况见表 1。

表 1. 按工作地点开列的汇率和通货膨胀率
(百万美元)

工作地点	汇率	通货膨胀率	共计
纽约	0.0	(3.0)	(3.0)
日内瓦	(5.1)	(0.3)	(5.4)
维也纳	(1.1)	(0.4)	(1.5)
圣地亚哥	(3.1)	0.5	(2.6)
亚的斯亚贝巴	(3.2)	2.3	(0.9)
贝鲁特	0.1	(0.3)	(0.2)
内罗毕	(1.6)	0.7	(0.9)
曼谷	2.3	(2.7)	(0.4)
其他	(4.3)	2.3	(2.0)
工作人员薪金税	(1.1)	(1.1)	(2.2)
共计 ^a	(17.2)	(2.0)	(19.2)

^a 四舍五入。

7. 在评估 1999 年实际经历的汇率变动产生的影响时,秘书处采用了从 1 月到最后一个月(1999 年 11 月)的平均汇率。关于所有工作地点假设的和实际的汇率详情见附表 4 和 5。
8. 关于通货膨胀率,调整数是根据关于消费者物价指数的最新可用资料,以及同订正经费所列假设相比,对因专业及以上职类工作人员工作地点差价调整数指数的差异所作调整,以及一般事务及有关职类工作人员薪级表实际生活费用调整数计算的。
9. 减少 1 720 万美元,反映出同 1998 年 11 月列入预算的汇率相比,美元相对于其他货币的汇率处于有利地位。回顾第一次执行情况报告曾说明,1998 年的平均业务汇率大部分时间都是有利的,这个势头在 1999 年继续保持不变。主要是订正经费假设 1 美元兑换 1.46 瑞士法郎,这是 1998 年 11 月的业务汇率,根据直到 1999 年 11 月的实际汇率计算的 1999 年平均汇率为 1 美元兑换 1.49 瑞士法郎,变动率为 2.0%。关于奥地利先令,1999 年的平均值为 1 美元兑换 12.82 先令,同订正经费假设的兑换 12.45 先令相比,变动率为 2.9%。图 1 至 4 显示根据 1999 年 1 至 11 月的每月实际汇率计算的,以及预计的 1999 年 12 月的美元兑换瑞士法郎和奥地利先令、智利新比索和埃塞俄比亚比尔的表现情况。

图 1. 美元兑换瑞士法郎的态势

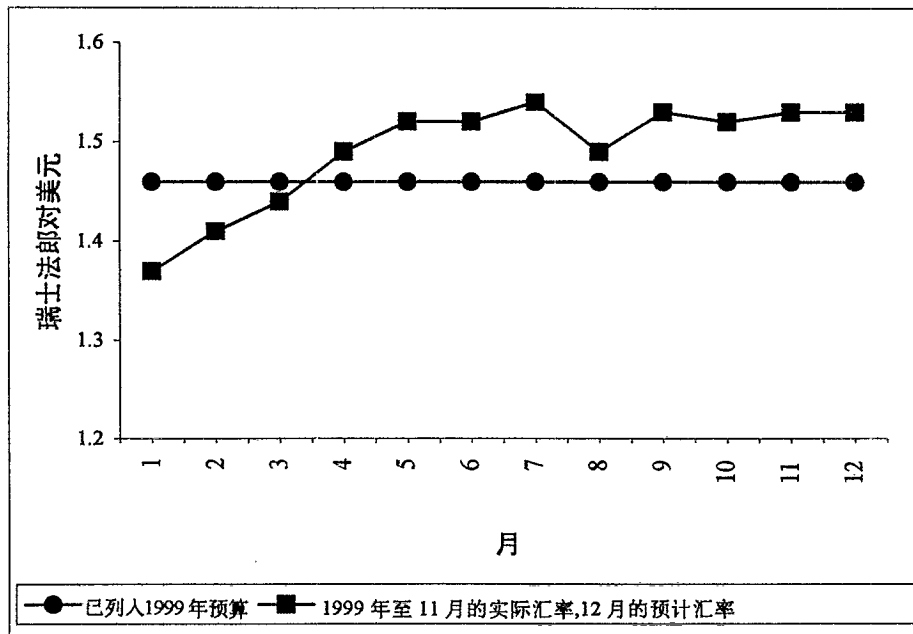


图2. 美元兑换奥地利先令的态势

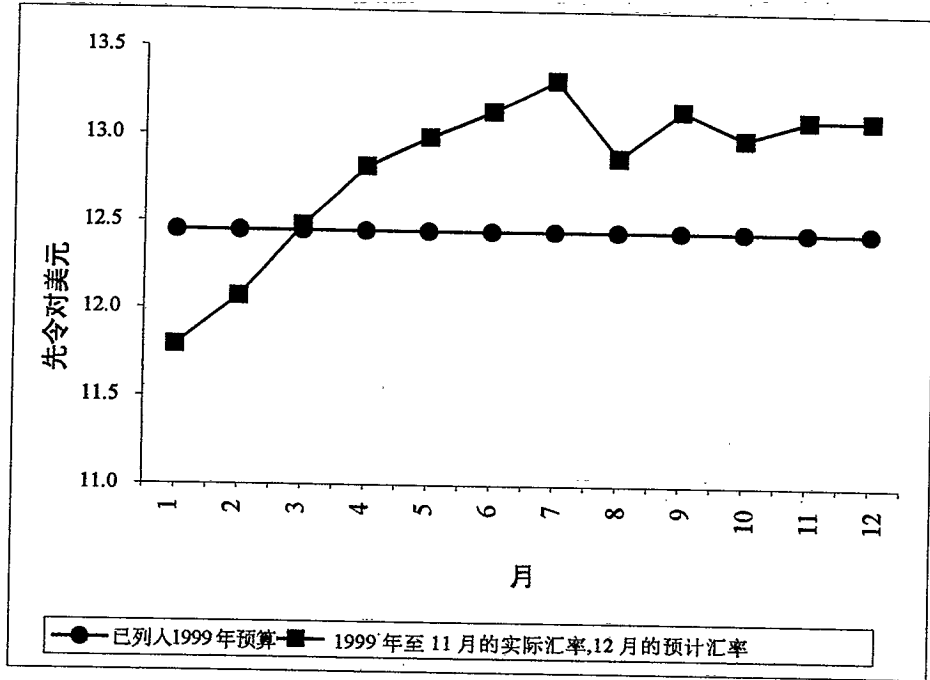


图3. 美元兑换智利新比索的态势

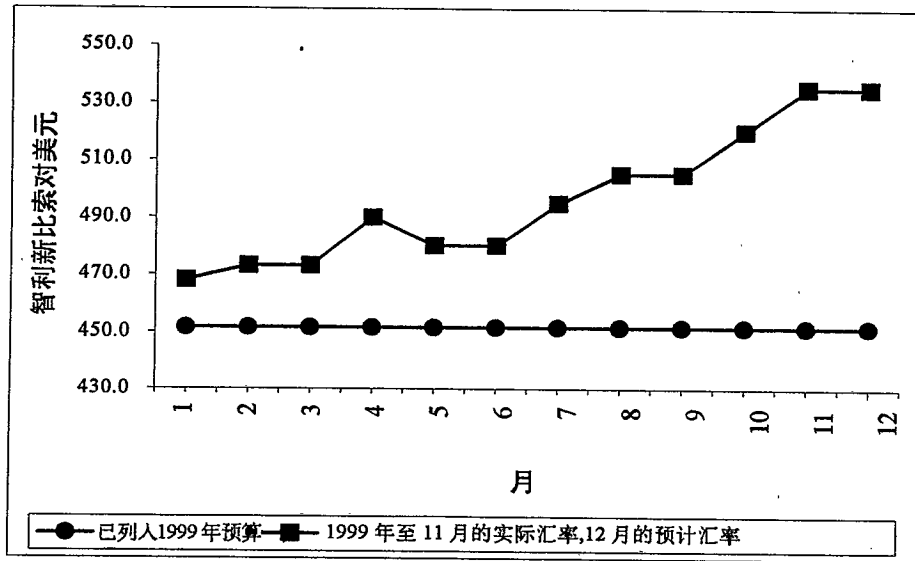
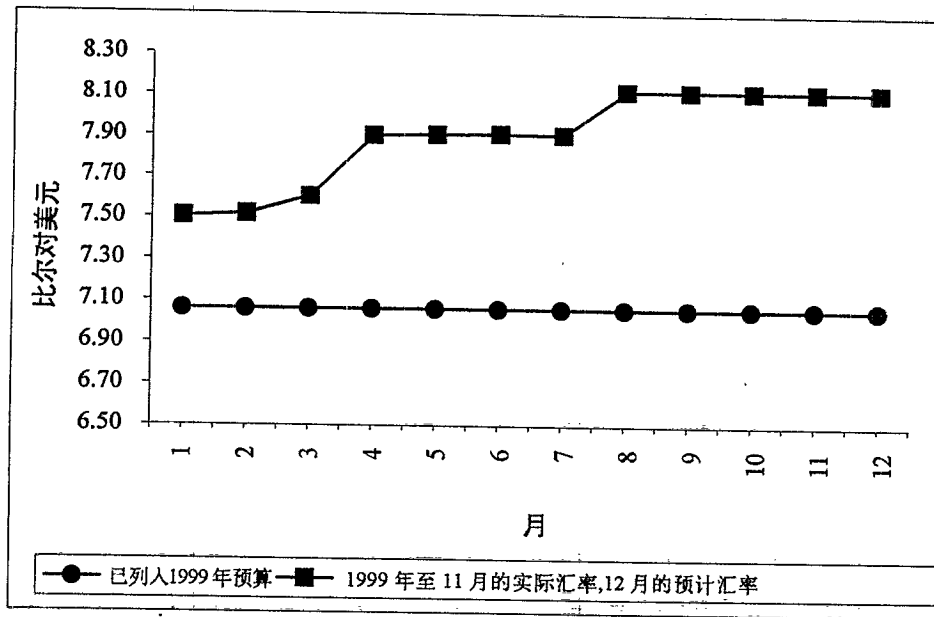


图 4. 美元兑换埃塞俄比亚比尔的态势



10. 至于员额费用总共减少了 450 万美元(工作人员薪金税净额),反映出一些工作地点的工作地点差价调整数指数稍低和生活费用调整比预期的稍高。按工作地点开列的与通货膨胀有关的员额变动增减情况摘要载于表 2。进一步详情见附表 6,其中包括关于按工作地点开列的工作地点差价调整数指数演变情况,以及假设的和实际的指数比较资料,而附表 7 则提供按工作地点开列的关于一般事务及有关职类工作人员生活费增加情况的资料。

表 2 按工作地点开列的与员额有关的通货膨胀变动增减情况

工作地点	增/减 (百万美元)
纽约	0.37
日内瓦	(0.02)
维也纳	(0.03)
圣地亚哥	0.76
亚的斯亚贝巴	2.35
贝鲁特	(0.16)
内罗毕	1.12
曼谷	(2.30)
其他地点	2.45
净额	4.54

11. 关于针对员额以外支出用途的订正通货膨胀率,1999年的订正通胀率绝大部分均与所预见的通胀率相同或较低。其净效果是非员额项目的通货膨胀率减少了650万美元。附表4也包括按工作地点开列的针对员额以外支出用途的订正通货膨胀率详情。

B. 受权承付款项和意外及非常费用(增加4 800 000美元)

12. 第52/223号决议授权秘书长,事先征得行政和预算问题咨询委员会的同意,承付意外及非常费用,但遇下列情形时无须征得咨询委员会的同意:所承付的费用经秘书长证明同维持和平与安全有关,其总额在任何一年内不超过500万美元;所承付的费用经国际法院院长证明与第52/223号决议第1(b)段所列事项有关的费用或经秘书长证明为了组织间安全措施而须承付总额不超过50万美元的费用。

13. 根据第52/223号决议的规定承付了为数4 216 500美元的费用,详情如下:

- (a) 秘书长证明同维持和平与安全有关的费用(4 037 900美元);
(b) 国际法院院长证明与法院有关的意外费用(178 600美元)。

14. 这些费用涉及预算第3和5款如下:

- (a) 秘书长证明同维持和平与安全有关的费用

第3款. 维持和平行动和特派团(4 037 900美元)

	美元
一. 秘书长的刚果民主共和国和平进程特使(S/1999/379和S/1999/380)	259 900
二. 向安理会提出彻底执行安全理事会所有有关伊拉克决议建议的安全理事会专家小组(S/1999/100)	331 100
三. 为和平解决布隆迪问题对阿鲁沙和平会谈的支持(S/1998/968和S/1998/969)	262 000
四. 关于追踪贩卖军火、石油供应和钻石贸易方面违反措施的行为以及安盟资金流动情况的方法开展的专家研究活动(S/1999/147和S/1999/168)	93 400
五. 秘书长驻巴格达特使(S/1998/213和S/1998/214)	209 800
六. 与印度尼西亚政府商讨具体步骤以便能以和平方式执行东帝汶投票结果的特派团(S/1999/946)	75 000
七. 联合国几内亚比绍建设和平办事处(S/1999/232、S/1999/233和安全理事会第1233(1999)号决议)	2 147 200
八. 联合国刚果民主共和国办事处	314 200
九. 联合国利比里亚收集情报特派团	43 900
十. 秘书长驻东帝汶个人代表	301 400

- (b) 国际法院院长证明与法院有关的意外费用

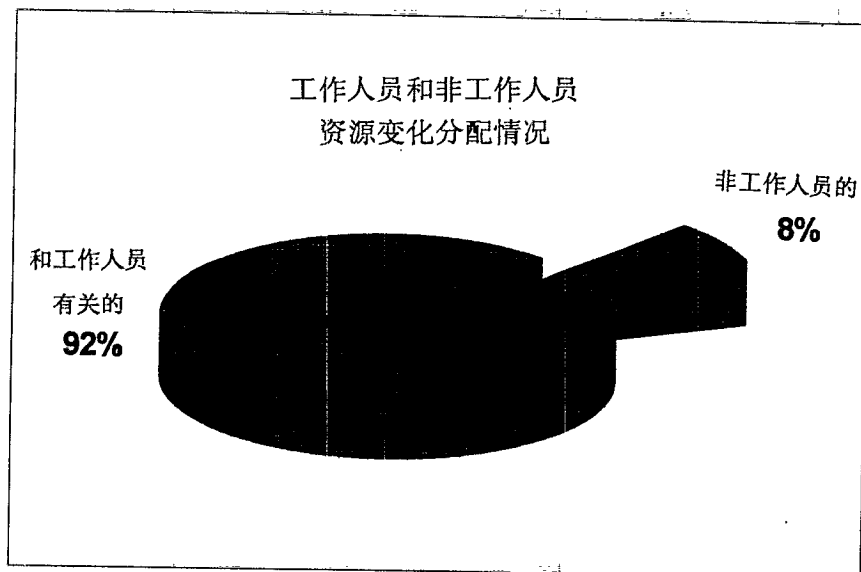
第5款. 国际法院(178 600美元)

支付下列有关案件特聘法官的薪酬和旅费:

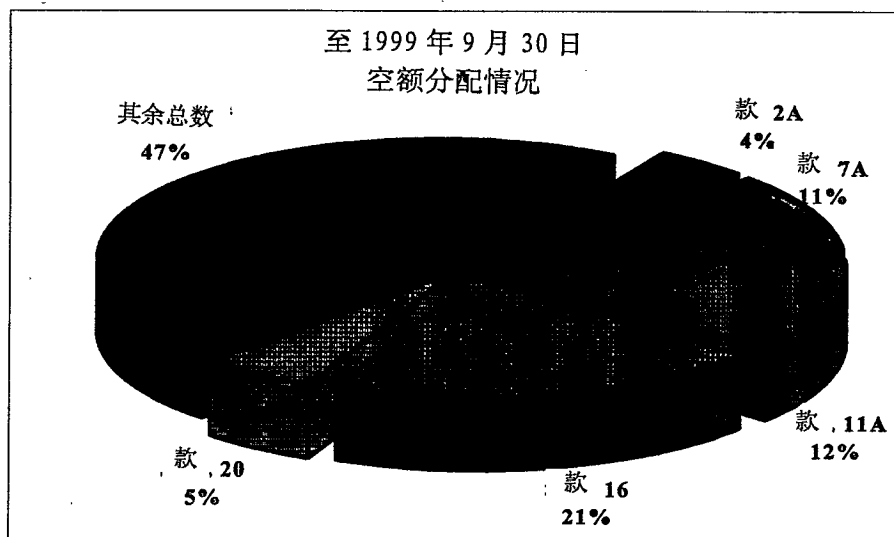
	美元
一. 渔业管辖权(西班牙诉加拿大)	19 000
二. 要求对喀麦隆和尼日利亚之间陆地和海洋分界线案(喀麦隆诉尼日利亚)1998年6月11日的裁决书作解释	33 000
三. 使用武力的合法性(南斯拉夫诉意大利)	12 500
四. 使用武力的合法性(南斯拉夫诉西班牙)	16 000
五. 使用武力的合法性(南斯拉夫诉荷兰)	1 800
六. 使用武力的合法性(南斯拉夫诉德国)	1 800
七. 使用武力的合法性(南斯拉夫诉法国)	1 800
八. 使用武力的合法性(南斯拉夫诉联合王国)	1 800
九. 使用武力的合法性(南斯拉夫诉美利坚合众国)	1 800
十. 使用武力的合法性(南斯拉夫诉比利时)	9 100
十一. 使用武力的合法性(南斯拉夫诉加拿大)	25 000
十二. 《防止及惩治灭绝种族罪公约》的适用问题(波斯尼亚和黑塞哥维那诉南斯拉夫)	55 000
15. 此外,按照经济及社会理事会第 1999/293 号决定,已将 E/1999/L.59 号文件所载的人权委员会第 1999/S-4/1 号决议所涉行政和方案预算问题所涉的承付款项 553 500 美元列入本报告之内。	

C. 现职员额和其他变动(节减 2 720 万美元)

16. 附表 2 特别提供了按主要支出用途开列的“现职员额及其他变动”的细目。此项目之下包括:(a) 实际平均薪金与一般人事费和订正经费所列标准之间的差别;(b) 已实现的出缺率和订正经费内假设的出缺率之间的差别;(c) 对支出用途进行调整,但不包括至两年期末按实际和预期需求计算的员额。
17. 此项之下总的变动是减少净额 27 188 500 美元,其中约 2 510 万美元(或 92%)系与工作人员有关的支出用途所致,其余 210 万美元(或 8%)系与非工作人员用途所致。



18. 大会 1998 年 12 月 18 日第 53/214 号决议第四节第 18 和第 19 段请秘书长使每一预算款次所列的同薪金和一般人事费有关的变动中反映出平均出缺率的影响;并在平均出缺率高于大会核可的水平时作出解释。关于前一条,附表 1 至 3 的“现职员额及其他变动”一栏针对这项要求列明了情况。应该指出“员额”支出一栏之下的变动反映了预算出缺率和实际出缺率之间差别之影响以及实际职等/级别与预算比率之间变动的的影响。
19. 关于预作的出缺率,就两年期第一年而言,根据第一次执行情况报告,并基于 1998 年的经验,适用该年文职人员以上职类的比率是 10%,一般事务人员的比率是 2.5%。但两年期的第二年,按原先核可的原定经费,预算专业人员出缺率仍是 5%,一般事务人员是 2.5%。
20. 基于两年期的第二年 1 月至 9 月的经验,1999 年实现的专业人员以上职类的出缺水平是 9%,一般事务人员是 1.8%。附表 8 内包括时至 1998 年 12 月 31 日、1999 年 5 月 31 日和 9 月 30 日,经常预算之下按款分列的有关平均实际出缺率演变的进一步资料。
21. 如附表 8 所示,在若干款内,1999 年至今的平均出缺率高于大会核可的预算水平。这尤其归咎于若干因素:职位招聘、委任和/或晋升中的拖延;离职;内部候选人填补较高级的空额导致较低级空额等。
22. 如上所述,在实际平均出缺率方面,1999 年比 1998 年有所改进。但是,尽管所经历的水平较之 1996-1997 两年期的水平有了巨大改进,在这个领域内还需进一步努力。审查附表 8 后表明,各款各工作地点的平均出缺水平并不一致。在若干款内,例如在 1A、1B、12、13、18、23 和 24 款内,1999 年的平均出缺率大大低于大会核可的专业人员以上职类的水平,而在其他款内,出缺率的水平则比较高。换言之,高出缺问题并非是个普遍的问题,而是集中在有限几个出缺额外高的款内。以后者而言,各种不同款次出现了高于预算的出缺水平,这可以分为两大类:
- (a) 在核定职位基数低,但不认为会造成问题的小款次内,微不足道的出缺数字会引起高于预算水平的出缺率。例如:在第 8 款内,12 个核准额位内出现一个空缺就会造成 8% 的出缺率。同样在第 2B 款下,员额配置表内有 28 个员额,出现 4 个空额时将有 14.3% 的出缺率;
- (b) 那些较大的款次需予以特别注意。例如,仅在 2A、7A、11A、16 和 20 五个款次内,至 1999 年 9 月 30 日出现的出缺率分别为 11.8%、11.1%、15.9%、28.2% 和 15.5%。这是值得注意的。就绝对数值而言,仅这五款的空额总和(158)就占空额总数(293)的一半以上,而这些款次仅代表预算员额总数的 26%。这些款次的预算内的和出现的出缺率之间的变动反映,没有以同样强度或速度开展招聘工作,以期弥补正常自然减员和退休造成的差距,从而解决这些情况。



23. 尽管认识到这个问题集中在某些款次,可相应采用集中处理特定关注领域的办法,但却没有一个简单的方法可解决受影响最严重的领域。然而,在人力管理改革的范围内,整个联合国组织继续进行种种努力以全面解决这个问题。值得注意的是,正如秘书长关于人力资源管理改革的报告(A/53/414)第22段指出的那样,现行程序经过修订,去掉无助于目前进程的那些不必要的程序,可以缩短征聘和安插工作所需的时间。例如:取消审查前信件,取消附带审查未申请某一职位的应聘人员,在发布空缺通告之前不需再确认叙级职等。此外,如秘书长在关于秘书处员额结构报告(A/53/955)中提到的那样,正在和方案管理员一起开展工作,分析具体部门/办事处内的人力资源趋势以便,除其他事项外,预报空缺并相应地予以解决。
24. 如附表2所示,除员额变动之外,支出用途的变动预期净节减1 490万美元,其中旅费、家俱和设备、房舍修缮和赠款与捐款增加2 240万美元,但其他人事费用、非工作人员补偿、顾问与专家、订约承办事务、一般业务费、招待费、用品和材料及其他所需经费大大减少,节减3 730万美元,抵消了所需增加经费。
25. 旅费项下的增加净额(130万美元),除其他事项之外,用于秘书长办公室所需增加经费,这是鉴于世界若干地区政治冲突加剧之需,例如秘书长及其工作人员赴科索沃及巴尔干地区其他地方进行斡旋活动;前往非洲国家和前南斯拉夫和卢旺达等国际法庭等;为秘书长的旅行提供安全保卫工作和通信与密码发收工作的安全保卫人员和通信工作人员的旅费;前赴区域委员会、联合国日内瓦办事处、联合国维也纳办事处和联合国内罗毕办事处的审议工作旅费较预期为多;评估斯雷布雷尼察形势的旅费;安全理事会就安哥拉局势采取行动而派遣的特别政治特派团和驻巴尔干特使的费用;非洲经济委员会(非洲经委会)雇请自由应聘口译、笔译和其他会议事务工作人员的所需增加经费;非洲经委会和拉丁美洲和加勒比经济委员会(拉加经委会)应会员国日益增加的要求根据工作方案收集资料以便开展研究和提供咨询服务的旅费。
26. 至于家具和设备项下的1250万美元增加净额,这笔经费除其他事项之外用于以下请项:购置13个改善工作地点综管信息系统设备所需的高档服务机,添加警卫和有关安全的设备和添加空间间隔和整修的家具和设备;添置专用于连接非洲经委会总部和五个分区域发展中心的办公室自动化的设备等、会议中心的多媒体需求,如电视会议,互联网广播、购置网络和袖珍打印机、服务机和计算机;继续改善会议部的工作环境以达到最佳工效标准,更换过时设备,改善复制科的印刷和校对系统和设备。
27. 改善房舍的所需经费增加净额用于纽约的一系列刻不容缓的项目,特别是后备发电机和电力系统分配、暖气/通风/空调、紧急照明的2000年就绪情况,1B楼面渗漏、北阳台的防水和按照有关建筑规定对卫生和安全设备进行改建、此外,1996-1997结帐时未能纳入的支付内罗毕费用的资源也包括在此项内。
28. 关于赠款和捐款项下增加净额,这笔经费主要用于1A和1B款。在1A款下,所需增加经费全部用于联合国合办工作人员养恤金理事会中心秘书处费用(100万美元)内联合国的份额,和因基金秘书处迟交发票,而由联合国为1996-1997两年期另外支付偿还费用。但在1996-1997最后结帐时不可能反映这些费用。至于第1B款,维也纳办事处所需增加费用(430万美元)主要因从工发组织翻译及复制和分发经费中得到的偿还额减少,较小部分则由于从国际原子能机构得到的偿付费减少所致。
29. 其他人事费下的减少净额(1 280万美元)主要由于通过班次调整更好地利用工作人员资源,特别节减了会议部会议临时助理人员和一般临时助理人员的所需经费;维持和平和特派团的各种因素显然减少了接任和离任军事观察员的重叠、联合国志愿人员的单位比率低于假设比率,新核可的职位,例如

- 驻阿富汗特派团的职位,因该地区的形势而未能填补;维持离职后医疗保险方案成员的经费需求减少。
30. 订约承办事务下的减少净额(340 万美元),除其他事项外,主要和法律事务办事处有关。尽管法律事务办事处作了种种努力加速消除条约汇编中的文件积压现象,但外包印刷仍存在拖拉延误现象;在档案和记录管理设施重新定位之前对专有软件、数据库系统产品和使用专门服务的需求经费减少;又如因经社部和欧洲经委会更多地使用内部生产服务和减少外包翻译。
31. 一般业务费用项下的经费节减(1400 万美元)大部分由于和联合国开发公司谈妥的优惠租赁条件;又由于采取了节能措施,降低了水电费用;在非洲经委会低于预测的数据维持经费需求,重新谈妥的租用当地家具和设备的合同;减少使用长途电话提供者提供的长途电话费用,扩大使用互联网,降低了预测用于若干维持和平行动和特派团的业务经费。就用品和材料而言,减少净额(450 万美元)主要是由于对用品需求,如复印纸和抄写纸的购买控制更加严格,并且由于数据处理用品和维持电信和计算机技术服务活的用品和维修部件的需求经费较低。
32. 非工作人员补偿、顾问和专家、招待费、及其他,特别如国际法院法官的酬金减少等变动带来 260 万美元节减净额;顾问和专家的减少净额是由于在若干部门更多地利用内部专长知识;特设专家经费减少是由于参与和招待经费需求低于预测需求所致。
33. 1998-1999 两年期方案预算采用了统一的方式以表明不完全由联合国,而是由联合国和其他实体分担的活动费用。结果在本报告内,第 1B、27F、29 和 30 款下的有关活动净需求或联合国的份额包括在上述 1998-1999 方案预算最后统筹水平的讨论之中,并相应地反映在随附的用于拨款目的的附表 1 至 3 内。
34. 同时,为各净额预算活动建议的最后毛额预算水平如下:联合检查给(780 万美元),国际公务员制度委员会(1060 万美元),行政问题协商委员会秘书处(150 万美元),信息系统协调委员会(130 万美元),方案和任务问题协商委员会(80 万美元),联合国维也纳办事处会议服务(390 万美元)和警卫与安全服务(1020 万美元)和组织间警卫(410 万美元)。

三. 收入各款

35. 收入各款之下的减少总额达 6 30 万美元。按款分列如下:

收入款次	核可的收入估计数		订正收入估计数
	(以百万美元计算)		
1. 工作人员薪金收入	324.8	(10.1)	314.7
2. 一般收入	33.6	4.0	37.6
3. 服务公众	4.3	(0.2)	4.1
总计	362.7	(6.3)	356.4

收入第 1 款,工作人员薪金收入

36. 工作人员薪金收入减少 1010 万美元,因为有关的支出款次下支付的工作人员薪金收入和收入第 3 款支出部分得到的工作人员薪金税两方面原因所致。

收入第 2 款,一般收入

37. 收入第 2 款之下的增加净额因一系列抵销因素所致。其中最大部分来自房舍租金收入增加(340 万美元);银行利息(220 万美元);非会员国捐款和前一年开支偿还(220 万美元)减去向专门机构及其他机构提供服务偿还之下的节减数额(160 万美元);杂项收入及其他来源收入(220 万美元)。

收入第 3 款,服务公众

38. 收入第 3 款项下的减少主要是因为总收入减少大于有关开支的减少。出版物销售、车库和报摊业务的绩效改进抵消了邮票项目获利减少。

四. 联合国行政法庭裁决引起的赔偿

39. 根据大会 1997 年 12 月 22 日第 52/220 号决议,1998-1999 两年期预计开支的最后估计数包括因行政法庭裁决支付给工作人员赔偿的开支。附表 9 列有每款之下的具体数额。

五. 发展帐户

40. 大会 1997 年 12 月 19 日第 52/12 B 号决议第 24 段决定除其他事项外,在 1998-1999 两年期方案预算内设立发展帐户,大会 1997 年 12 月 22 日第 52/221 A 号决议为方案预算第 34 款下的发展帐户拨款 1306.5 万美元。根据 1999 年 10 月 29 日第 54/15 号决议,1998-1999 两年期预算第 34 款项下的所有拨款资源都已转至特殊多年帐户以用于按该决定设立的各项辅助性发展活动。
41. 将在联合国 1998-1999 两年期经审计的财务报表中汇报特别帐户之下有关各项资源的财务执行情况,大会 1999 年 4 月 7 日第 53/220 A 号和 1999 年 6 月 8 日第 53/220 B 号决议核可的项目执行情况报告将按这些决议要求的条例和规则提交大会。

附表 1. 按款次和主要决定因素开列的预计支出汇总表
(千美元)

支出款次	1998-1999 年 订正经费	预计变化					1998-1999 年 提议最后 经费
		汇率	通货膨胀	承付款项的 权力及意外 和非常费用	现有余额和 其他费用	共计	
1A. 通盘决策、领导和协调	41 341.2	(76.0)	(13.0)	-	453.5	364.5	41 705.7
1B. 大会事务和会议事务	427 653.8	(1 843.8)	(158.6)	-	11 833.3	9 830.9	437 484.7
2A. 政治事务	41 233.9	-	26.6	-	(210.1)	(183.5)	41 050.4
2B. 裁军	12 975.9	(21.5)	21.1	-	(1 171.7)	(1 172.1)	11 803.8
3. 维持和平行动和特派团	181 423.7	(2 933.9)	1 059.9	4 037.9	(16 521.4)	(14 357.5)	167 066.2
4. 和平利用外层空间	3 934.8	(45.2)	(6.2)	-	294.3	242.9	4 177.7
5. 国际法院	20 659.6	(75.0)	(27.3)	178.6	445.5	521.8	21 181.4
6. 法律事务	32 449.2	(53.0)	3.7	-	(959.0)	(1 008.3)	31 440.9
7A. 经济和社会事务	106 958.4	(8.3)	60.1	-	(2 029.8)	(1 978.0)	104 980.4
8. 非洲发展新议程	5 230.0	(26.2)	23.9	-	(260.6)	(262.9)	4 967.1
11A. 贸易和发展	93 296.4	(923.8)	(35.8)	-	(3 391.7)	(4 351.3)	88 945.1
11B. 贸发会议/世贸组织							
国际贸易中心	19 812.7	-	-	-	(1 291.5)	(1 291.5)	18 521.2
12. 环境	8 756.6	(315.2)	193.2	-	172.0	50.0	8 806.6
13. 人类住区	12 588.7	(586.8)	415.4	-	539.1	367.7	12 956.4
14. 犯罪控制	5 357.3	(62.2)	(8.1)	-	(528.3)	(598.6)	4 758.7
15. 国际麻醉品管制	14 728.4	(161.3)	(26.6)	-	(654.6)	(842.5)	13 885.9
16. 非洲经济和社会发展	80 607.8	(3 097.6)	2 280.9	-	(2 236.5)	(3 053.2)	77 554.6
17. 亚洲及太平洋经济和社会发展	56 675.9	2 133.6	(2 583.1)	-	(2 278.0)	(2 727.5)	53 948.4
18. 欧洲经济发展	43 549.6	(436.8)	(3.2)	-	(578.6)	(1 018.6)	42 531.0
19. 拉丁美洲和加勒比经济和社会发展	82 684.0	(3 195.1)	746.6	-	(1 110.3)	(3 558.8)	79 125.2
20. 西亚经济和社会发展	49 752.3	135.5	(323.2)	-	(7 781.0)	(7 968.7)	41 783.6
21. 技术合作经常方案	42 655.2	(140.7)	(257.3)	-	-	(398.0)	42 257.2
22. 人权	40 832.6	(395.0)	(26.4)	553.5	933.1	1 065.2	41 897.8

支出款次	1998-1999年 订正经费	预计变化				1998-1999年 提议最后 经费	
		汇率	通货膨胀	承付款项的 权力及意外 和非常费用	现有员额和 其他费用		共计
23. 保护和援助难民	45 051.0	(450.0)	(1.0)	-	1 920.4	1 469.4	46 520.4
24. 巴勒斯坦难民	21 804.8	(1 003.6)	846.7	-	3 234.4	3 077.5	24 882.3
25. 人道主义援助	17 583.2	(39.6)	3.0	-	71.0	34.4	17 617.6
26. 通讯和新闻	135 574.0	(76.7)	266.3	-	(1 900.7)	(1 711.1)	133 862.9
27. 行政事务	446 297.8	(1 956.8)	(471.7)	-	(3 459.4)	(5 887.9)	440 409.9
A. 行政,主管管理							
副秘书长办公室	11 090.3	-	3.2	-	(49.4)	(46.2)	11 044.1
B. 行政,方案规划、预算							
和帐务厅	20 888.2	-	5.9	-	(698.1)	(692.2)	20 196.0
C. 行政,人力资源管理厅							
D. 行政,支助事务	44 675.8	-	(21.2)	-	1 303.6	1 282.4	45 958.2
D. 行政,支助事务							
F. 行政,日内瓦	226 894.0	(8.7)	(409.8)	-	(4 013.1)	(4 431.6)	222 462.4
F. 行政,日内瓦							
G. 行政,维也纳	99 853.2	(996.2)	(84.2)	-	(1 199.0)	(2 279.4)	97 573.8
G. 行政,维也纳							
H. 行政,内罗毕	30 701.4	(365.9)	(133.5)	-	(361.0)	(860.4)	29 841.0
H. 行政,内罗毕							
H. 行政,内罗毕	12 194.9	(586.0)	167.9	-	1 557.6	1 139.5	13 335.4
28. 内部监督	17 941.5	(70.9)	59.7	-	(162.3)	(173.5)	17 768.0
29. 合资办理的行政活动	5 824.2	(25.3)	(11.5)	-	2 176.7	2 139.9	7 964.1
30. 特别支出	52 684.3	(74.0)	(2 757.5)	-	(5 396.3)	(8 227.8)	44 456.5
31. 基本建设支出	34 173.1	(212.8)	(163.5)	-	3 214.8	2 838.5	37 011.6
32. 工作人员薪金税	314 746.6	(1 132.2)	(1 145.9)	-	(554.8)	(2 832.9)	311 913.7
34. 发展帐户	13 065.0	-	-	-	-	-	13 065.0
支出估计数(毛额)共计	2 529 903.5	(17 170.2)	(2 012.8)	4 770.0	(27 188.5)	(41 601.5)	2 488 302.0

附表 2. 按主要支出用途和主要决定因素开列的预计支出汇总表
(千美元)

支出款次	1998-1999 年 订正经费	预计变化				1998-1999 年 提议最后 经费	
		汇率	通货膨胀	承付款项的 权力及意外 和非常费用	现有页额和 其他费用		共计
1. 员额	1 383 398.0	(12 503.0)	4 546.0	-	(12 300.1)	(20 257.1)	1 363 140.9
2. 其他人事费	224 117.6	(994.1)	(2 982.7)	2 212.8	(12 771.0)	(14 535.0)	209 582.6
3. 非工作人员报酬	9 189.6	-	(1.5)	178.6	(161.4)	15.7	9 205.3
4. 顾问和专家	15 972.4	(89.8)	(100.6)	218.1	(543.1)	(515.4)	15 457.0
5. 旅费	46 397.8	(118.2)	(89.1)	1 248.1	1 328.2	2 369.0	48 766.8
6. 订约承办事务	67 346.9	(145.3)	(189.6)	-	(3 448.7)	(3 783.6)	63 563.3
7. 一般业务费	216 847.0	(976.9)	(910.3)	651.9	(14 014.7)	(15 250.0)	201 597.0
8. 招待费	964.5	(4.3)	(3.4)	2.9	(65.9)	(70.7)	893.8
9. 用品和材料	30 760.5	(206.4)	(178.8)	79.4	(4 491.6)	(4 797.4)	25 963.1
10. 家具和设备	37 083.5	(97.5)	(169.1)	178.2	12 501.1	12 412.7	49 496.2
11. 修缮房舍	34 173.1	(212.8)	(163.5)	-	3 214.8	2 838.5	37 011.6
12. 赠款和捐款	86 438.1	(549.0)	(367.0)	-	5 410.2	4 494.2	90 932.3
13. 其他	377 214.5	(1 272.9)	(1 403.2)	-	(1 846.3)	(4 522.4)	372 692.1
共计	2 529 903.5	(17 170.2)	(2 012.8)	4 770.0	(27 188.5)	(41 601.5)	2 488 302.0

附表 3. 按主要支出用途和主要决定因素开列的预计支出汇总表
(千美元)

支出款次	1998-1999 年 订正经费	汇率	预计变化			1998-1999 年 提议最后经费	
			通货膨胀	承付款项的 权力及意外 和非常费用	现有员额和 其他费用		共计
1A. 通盘决定、领导和协调							
员额	24 217.4	(72.3)	20.0	-	(478.6)	(530.9)	23 686.5
其他人事费	1 1015.6	(1.0)	(1.9)	-	126.7	123.8	1 139.4
非工作人员报酬	327.2	-	-	-	16.0	16.0	343.2
顾问和专家	449.8	-	(0.9)	-	(208.9)	(209.8)	240.0
旅费	7 022.6	(0.9)	(13.6)	-	163.7	149.2	7 171.8
订约承办事务	3 105.6	-	(6.0)	-	4.1	(1.9)	3 103.7
一般业务费	805.2	(0.7)	(1.6)	-	(53.0)	(55.3)	749.9
招待费	272.4	(0.3)	(0.5)	-	(7.4)	(8.2)	264.2
用品和材料	84.7	(0.3)	(0.1)	-	(25.2)	(25.6)	59.1
家具和设备	180.1	(0.5)	(0.3)	-	(107.3)	(108.1)	72.0
赠款和捐款	3 860.6	-	(8.1)	-	1 023.4	1 015.3	4 875.9
共计	41 341.2	(76.0)	(13.0)	-	453.5	364.5	41 705.7
1B. 大会事务和会议事务							
员额	331 112.2	(1 271.7)	169.5	-	11 727.2	10 625.0	341 737.2
其他人事费	43 144.9	(141.2)	(86.1)	-	(6 965.7)	(7 193.0)	35 951.9
旅费	669.0	(0.3)	(1.2)	-	(46.7)	(48.2)	620.8
订约承办事务	8 961.3	(25.9)	(20.9)	-	(373.4)	(420.2)	8 541.1
一般业务费	4 645.9	(17.2)	(9.3)	-	(601.0)	(627.5)	4 018.4
招待费	35.8	-	(0.1)	-	20.9	20.8	56.6
用品和材料	8 688.7	(26.6)	(18.9)	-	(584.0)	(629.5)	8 059.2
家具和设备	1 929.7	(13.2)	(3.7)	-	4 331.1	4 314.2	6 243.9
赠款和捐款	28 466.3	(347.7)	(187.9)	-	4 324.9	3 789.3	32 255.6
共计	427 653.8	(1 843.8)	(158.6)	-	11 833.3	9 830.9	437 484.7
2A. 政治事务							
员额	35 878.8	-	37.1	-	(904.6)	(867.5)	35 011.3
其他人事费	781.6	-	(1.5)	-	300.4	298.9	1 080.5

支出款次	1998-1999年 订正经费	预计变化				共计	1998-1999年 提议最后经费
		汇率	通货膨胀	承付款项的 权力及意外 和非常费用	现有员额和 其他费用		
顾问和专家	119.8	-	(0.2)	-	224.0	223.8	343.6
旅费	2 080.1	-	(4.1)	-	(171.6)	(175.7)	1 904.4
订约承办事务	468.8	-	(0.8)	-	175.0	174.2	643.0
一般业务费	1 202.6	-	(2.3)	-	(64.3)	(66.6)	1 136.0
招待费	65.8	-	(0.2)	-	19.0)	(19.2)	46.6
用品和材料	147.9	-	(0.3)	-	4.6	4.3	152.2
家具和设备	488.5	-	(1.1)	-	245.4	244.3	732.8
赠款和捐款	-	-	-	-	-	-	-
共计	41 233.9	-	26.6	-	(210.1)	(183.5)	41 050.4
2B. 裁军							
员额	9 114.8	(21.1)	28.5	-	(1 087.1)	(1 079.7)	8 035.1
其他人事费	215.9	(0.3)	(0.4)	-	383.5	382.8	598.7
顾问和专家	1 446.5	-	(2.8)	-	(167.5)	(170.3)	1 276.2
旅费	443.5	(0.1)	(1.2)	-	(8.7)	(10.0)	433.5
订约承办事务	84.6	-	(0.2)	-	(35.6)	(35.8)	48.8
一般业务费	147.8	-	(0.4)	-	(41.2)	(41.6)	106.2
招待费	12.6	-	(0.1)	-	0.1	-	12.6
用品和材料	20.4	-	(0.1)	-	0.8	0.7	21.1
家具和设备	72.6	-	(0.3)	-	23.8	23.5	96.1
赠款和捐款	1 417.2	-	(1.9)	-	(23.9)	(241.7)	1 175.5
共计	12 975.9	(21.5)	21.1	-	(1 171.7)	(1 172.1)	11 803.8
3. 维持和平行动和特派团							
员额	49 174.9	(1 939.9)	1 150.7	-	(6 373.0)	(7 162.2)	42 012.7
其他人事费	83 203.2	(578.5)	41.0	2 061.5	(7 557.3)	(6 033.3)	77 169.9
顾问和专家	838.6	(8.3)	1.6	171.9	49.3	214.5	1 053.1
旅费	6 783.5	-	(8.6)	959.5	215.7	1 166.6	7 950.1
订约承办事务	1 792.9	(0.5)	0.1	-	(81.2)	(81.6)	1 711.3
一般业务费	22 329.6	(309.9)	(69.0)	638.5	(1 716.9)	(1 457.3)	20 872.3
招待费	96.4	(1.5)	0.3	2.9	(16.9)	(15.2)	81.2

支出款次	1998-1999年 订正经费	预计变化				1998-1999年 提议最后经费	
		汇率	通货膨胀	承付款项的 权力及意外 和非常费用	现有员额和 其他费用		共计
用品和材料	4 410.2	(95.3)	(46.4)	74.4	(884.5)	(951.8)	3 458.4
家具和设备	12 783.9	-	(9.8)	129.2	(146.1)	(26.7)	12 757.2
赠款和捐款	10.5	-	-	-	(10.5)	(10.5)	-
共计	181 423.7	(2 933.9)	1 059.9	4 037.9	(16 521.4)	(14 357.5)	167 066.2
4. 和平利用外层空间							
员额	3 313.9	(39.7)	(3.0)	-	285.6	242.9	3 556.8
其他人事费	45.9	(0.5)	(0.4)	-	0.9	-	45.9
顾问和专家	16.3	(0.2)	-	-	0.2	-	16.3
旅费	104.7	-	(0.2)	-	3.6	3.4	108.1
一般业务费	9.6	(0.2)	-	-	(1.7)	(1.9)	7.7
招待费	2.9	(0.1)	-	-	(1.5)	(1.6)	1.3
家具和设备	19.7	-	-	-	-	-	19.7
赠款和捐款	421.8	(4.5)	(2.6)	-	7.2	0.1	421.9
共计	3 934.8	(45.2)	(6.2)	-	294.3	242.9	4 177.7
5. 国际法院							
员额	7 147.4	(51.2)	(14.8)	-	469.6	403.6	7 551.0
其他人事费	1 693.9	(12.0)	(3.8)	-	394.0	378.2	2 072.1
非工作人员报酬	7 481.3	-	(0.2)	178.6	(110.0)	68.4	7 549.7
顾问和专家	41.7	(0.3)	-	-	(6.8)	(7.1)	34.6
旅费	110.3	-	(0.2)	-	(36.6)	(36.8)	73.5
订约承办事务	802.3	(5.7)	(1.7)	-	9.3	1.9	804.1
一般业务费	2 719.5	(3.3)	(5.7)	-	(270.4)	(279.4)	2 440.1
招待费	14.6	(0.1)	-	-	(3.1)	(3.2)	11.4
用品和材料	275.8	(1.9)	(0.5)	-	9.6	7.2	283.0
家具和设备	372.9	(0.5)	(0.4)	-	(10.1)	(11.0)	361.9
共计	20 659.6	(75.0)	(27.3)	178.6	445.5	521.8	21 181.4
6. 法律事务							
员额	25 185.5	(34.4)	18.6	-	(720.0)	(735.8)	24 449.7
其他人事费	396.5	(0.1)	(0.4)	-	15.1	14.6	411.1

支出款次	1998-1999年 订正经费	预计变化				1998-1999年 提议最后经费	
		汇率	通货膨胀	承付款项的 权力及意外 和非常费用	现有页额和 其他费用		
非工作人员报酬	278.0	-	-	-	(36.0)	(36.0)	242.0
顾问和专家	527.9	(2.0)	(1.5)	-	145.1	141.6	669.5
旅费	2 572.9	(14.2)	(5.3)	-	(43.3)	(62.8)	2 510.1
订约承办事务	2 337.0	(1.7)	(5.5)	-	(302.3)	(309.5)	2 027.5
一般业务费	372.3	(0.2)	(0.9)	-	(0.7)	(1.8)	370.5
招待费	6.2	-	-	-	4.6	4.6	10.8
用品和材料	75.0	-	(0.2)	-	11.0	10.8	85.8
家具和设备	346.3	(0.4)	(0.5)	-	(17.9)	(18.8)	327.5
赠款和捐款	351.6	-	(0.6)	-	(14.6)	(15.2)	336.4
共计	32 449.2	(53.0)	3.7	-	(959.0)	(1 008.3)	31 440.9
7A. 经济和社会事务							
员额	93 502.5	(8.3)	86.8	-	(1 097.0)	(1 018.5)	92 484.0
其他人事费	1 182.1	-	(2.6)	-	232.3	229.7	1 411.8
非工作人员报酬	142.0	-	-	-	4.5	4.5	146.5
顾问和专家	2 538.0	-	(5.2)	-	(84.3)	(89.5)	2 448.5
旅费	4 553.3	-	(10.4)	-	(619.9)	(630.3)	3 923.0
订约承办事务	876.8	-	(1.7)	-	(506.2)	(507.9)	368.9
一般业务费	1 850.0	-	(3.5)	-	211.9	208.4	2 058.4
招待费	22.8	-	(0.1)	-	0.1	-	22.8
用品和材料	243.3	-	(0.4)	-	(12.0)	(12.4)	230.9
家具和设备	897.5	-	(1.6)	-	61.7	60.1	957.6
赠款和捐款	1 150.1	-	(1.2)	-	(220.9)	(222.1)	928.0
共计	106 958.4	(8.3)	60.1	-	(2 029.8)	(1 978.0)	104 980.4
8. 非洲：发展新议程							
员额	3 720.1	(26.2)	26.9	-	(261.0)	(260.3)	3 459.8
其他人事费	321.9	-	(0.6)	-	116.4	115.8	437.7
顾问和专家	566.6	-	(1.1)	-	(66.7)	(67.8)	498.8
旅费	240.6	-	(0.4)	-	0.4	-	240.6
订约承办事务	329.0	-	(0.8)	-	(111.4)	(112.2)	216.8

支出款次	1998-1999年 订正经费	预计变化				1998-1999年 提议最后经费	
		汇率	通货膨胀	承付款项的 权力及意外 和非常费用	现有员额和 其他费用		
一般业务费	40.8	-	(0.1)	-	33.2	33.1	73.9
用品和材料	11.0	-	-	-	(0.7)	(0.7)	10.3
家具和设备	-	-	-	-	29.2	29.2	29.2
共计	5 230.0	(26.2)	23.9	-	(260.6)	(262.9)	4 967.1
11A.贸易和发展							
员额	80 693.4	(801.0)	(10.5)	-	(2 665.2)	(3 476.7)	77 216.7
其他人事费	1 114.6	(11.4)	(2.3)	-	21.5	7.8	1 122.4
顾问和专家	2 343.8	(23.1)	(4.9)	-	(142.0)	(170.0)	2 173.8
旅费	1 829.8	(15.9)	(2.9)	-	149.3	130.5	1 960.3
订约承办事务	566.0	(5.4)	(1.1)	-	(6.8)	(13.3)	552.7
一般业务费	566.0	(5.4)	(1.1)	-	(6.8)	(13.3)	552.7
招待费	39.4	(0.4)	(0.1)	-	13.8	13.3	52.7
用品和材料	1 362.4	(13.6)	(2.8)	-	(231.10)	(247.5)	1 114.9
家具和设备	676.6	(6.7)	(91.6)	-	157.3	149.0	825.6
赠款和捐款	19821.8	(18.7)	(3.8)	-	(89.8)	(112.3)	1 709.5
共计	93 296.4	(923.8)	(35.8)	-	(3 391.7)	(4 351.3)	88 945.1
11B.贸发会议/世贸组织							
国际贸易中心							
其他	19 812.7	-	-	-	(1 291.5)	(1 291.5)	18 521.2
共计	19 812.7	-	-	-	(1 291.5)	(1 291.5)	18 521.2
12. 环境							
员额	6 775.9	(276.7)	224.4	-	(188.2)	(250.5)	6 525.4
其他人事费	1 148.3	(14.6)	(6.5)	-	415.2	394.1	15 42.4
顾问和专家	204.3	(7.4)	(7.2)	-	(8.1)	(22.7)	181.6
旅费	292.9	(0.2)	(0.6)	-	(25.4)	(26.2)	266.7
订约承办事务	38.3	(2.0)	(2.1)	-	(9.6)	(13.7)	24.6
一般业务费	217.6	(10.7)	(11.4)	-	(2.0)	(24.1)	193.5
招待费	5.8	(0.3)	(0.3)	-	0.6	-	5.8
用品和材料	53.1	(2.6)	(2.5)	-	3.8	(1.3)	51.8

支出款次	1998-1999年 订正经费	预计变化				1998-1999年 共计	1998-1999年 提议最后经费
		汇率	通货膨胀	承付款项的 权力及意外 和非常费用	现有员额和 其他费用		
家具和设备	20.4	(0.7)	(0.6)	-	(4.3)	(5.6)	14.8
共计	8 756.6	(3152.)	193.2	-	172.0	50.0	8 806.6
13. 人类住区							
员额	10 359.0	(537.7)	460.6	-	468.9	391.8	10 750.8
其他人事费	1 227.4	(11.5)	(3.7)	-	21.9	6.7	1 234.1
顾问和专家	403.4	(15.3)	(17.1)	-	19.0	(13.4)	390.0
旅费	114.0	-	(0.3)	-	0.3	-	114.0
订约承办事务	80.8	(4.3)	(4.6)	-	8.8	(0.1)	80.7
一般业务费	167.2	(6.4)	(7.1)	-	5.7	(7.8)	159.4
招待费	5.4	(0.3)	(0.3)	-	0.7	0.1	5.5
用品和材料	86.9	(4.0)	(42.)	-	(1.4)	(9.6)	77.3
家具和设备	144.6	(7.3)	(7.9)	-	15.2	-	144.6
共计	12 588.7	(586.8)	415.4	-	539.1	367.7	12 956.4
14. 犯罪控制							
员额	4 466.2	(53.6)	(3.2)	-	(461.3)	(518.1)	3 948.1
其他人事费	315.5	(4.4)	(2.2)	-	(67.6)	(74.2)	241.3
顾问和专家	188.5	(2.3)	(1.3)	-	(52.2)	(55.8)	132.7
旅费	239.9	-	(0.5)	-	50.8	50.3	290.2
订约承办事务	57.4	(0.6)	(0.3)	-	(7.4)	(8.3)	49.1
一般业务费	16.4	(0.3)	(0.1)	-	0.4	-	16.4
招待费	2.8	(0.1)	-	-	(1.8)	(1.9)	0.9
家具和设备	70.6	(0.9)	(0.5)	-	10.8	9.4	80.0
共计	5 357.3	(62.2)	(8.1)	-	(528.3)	(598.6)	4 758.7
15. 国际麻醉品管制							
员额	11 644.1	(138.4)	(12.1)	-	(317.6)	(468.1)	11 176.0
其他人事费	391.3	(4.8)	(2.6)	-	7.4	-	391.3
非工作人员报酬	86.0	-	-	-	-	-	86.0
顾问和专家	585.8	(7.4)	(3.8)	-	(146.2)	(157.4)	428.4
旅费	1 182.2	-	(2.6)	-	(41.7)	(44.3)	1 137.9

支出款次	1998-1999年 订正经费	预计变化				共计	1998-1999年 提议最后经费
		汇率	通货膨胀	承付款项的 权力及意外 和非常费用	现有员额和 其他费用		
订约承办事务	396.1	(5.1)	(2.6)	-	(73.5)	(81.2)	314.9
一般业务费	154.8	(2.1)	(1.0)	-	(12.7)	(15.8)	139.0
招待费	2.7	-	-	-	(0.1)	(0.1)	2.6
用品和材料	134.8	(1.6)	(1.0)	-	(19.2)	(21.8)	113.0
家具和设备	150.6	(1.9)	(0.9)	-	(51.0)	(53.8)	96.8
赠款和捐款	-	-	-	-	-	-	-
共计	14 728.4	(161.3)	(26.6)	-	(654.6)	(842.5)	13 885.9
16. 非洲经济和社会发展							
员额	60 010.6	(3 097.6)	2 318.9	-	(3 549.1)	(4 327.8)	55 682.8
其他人事费	2 558.6	-	(5.0)	-	214.3	209.3	2 767.9
顾问和专家	1 542.8	-	(2.9)	-	83.9	81.0	1 623.8
旅费	2 266.0	-	(4.1)	-	351.4	347.3	2 613.3
订约承办事务	996.0	-	(2.2)	-	219.9	217.7	1 213.7
一般业务费	7 144.7	-	(13.9)	-	(1 629.4)	(1 643.3)	5 501.4
招待费	25.6	-	-	-	-	-	25.6
用品和材料	2 035.7	-	(4.1)	-	(350.7)	(354.8)	1 680.9
家具和设备	2 801.5	-	(5.7)	-	2 423.2	2 417.5	5 219.0
赠款和捐款	1 226.3	-	(0.1)	-	-	(0.1)	1 226.2
共计	80 607.8	(3 097.6)	2 280.9	-	(2 236.5)	(3 053.2)	77 554.6
17. 亚洲及太平洋经济和社会发展							
员额	48 784.5	1 820.7	(2 304.6)	-	(2 189.8)	(2 673.7)	46 110.8
其他人事费	958.9	48.4	(43.0)	-	(247.5)	(242.1)	716.8
顾问和专家	381.8	17.6	(15.1)	-	42.3	44.8	426.6
旅费	1 330.1	-	(2.5)	-	(315.2)	(317.7)	1 012.4
订约承办事务	398.2	18.3	(16.2)	-	58.5	60.6	458.8
一般业务费	3 350.3	153.1	(136.2)	-	(78.6)	(61.7)	3 288.6
招待费	14.6	0.5	(0.6)	-	-	(0.1)	14.5
用品和材料	582.5	27.1	(23.9)	-	(30.0)	(26.8)	555.7
家具和设备	875.0	47.9	(41.0)	-	482.3	489.2	1 364.2

支出款次	1998-1999年 订正经费	预计变化				1998-1999年 提议最后经费	
		汇率	通货膨胀	承付款项的 权力及意外 和非常费用	现有员额和 其他费用		
赠款和捐款	-	-	-	-	-	-	
共计	56 675.9	2 133.6	(2 583.1)	-	(2 278.0)	(2 727.5)	53 948.4
18. 欧洲经济发展							
员额	40 020.0	(402.0)	4.1	-	(452.4)	(850.3)	39 170.6
其他人事费	184.5	(1.9)	(0.3)	-	(3.5)	(5.7)	178.8
顾问和专家	376.2	(3.9)	(0.9)	-	(5.9)	(10.7)	365.5
旅费	622.1	(6.4)	(1.3)	-	40.3	32.6	654.7
订约承办事务	373.7	(3.4)	(0.8)	-	(152.9)	(157.1)	216.6
一般业务费	158.5	(1.6)	(0.3)	-	(77.3)	(79.2)	79.3
招待费	15.6	(0.2)	-	-	-	(0.2)	15.4
用品和材料	115.3	(1.1)	(0.3)	-	(18.8)	(20.2)	95.1
家具和设备	485.4	(4.0)	(0.8)	-	(15.6)	(20.4)	465.0
赠款和捐款	1 197.4	(12.3)	(2.6)	-	107.5	92.6	1 290.0
共计	43 549.6	(436.8)	(3.2)	-	(578.6)	(1 018.6)	42 531.0
19. 拉丁美洲和加勒比经济和社会发展							
员额	65 794.1	(2 672.0)	929.0	-	(671.9)	(2 414.9)	63 379.2
其他人事费	1 891.8	(72.8)	(25.4)	-	45.3	(52.9)	1 838.0
顾问和专家	1 054.2	(38.0)	(12.3)	-	137.5	87.2	1 141.4
旅费	1 667.3	-	(2.8)	-	143.8	141.0	1 808.3
订约承办事务	1 661.1	(67.1)	(23.2)	-	19.9	(70.4)	1 590.7
一般业务费	8 075.1	(245.8)	(86.8)	-	(1 056.0)	(1 388.6)	6 686.5
招待费	28.6	(1.3)	(0.4)	-	1.4	(0.3)	28.3
用品和材料	1 151.1	(45.2)	(14.1)	-	47.0	(12.3)	1 138.8
家具和设备	1 360.7	(52.9)	(17.4)	-	222.7	152.4	1 513.1
赠款和捐款	-	-	-	-	-	-	-
共计	82 684.0	(3 195.1)	746.6	-	(1 110.3)	(3 558.8)	79 125.2
20. 西亚经济和社会发展							
员额	41 286.5	107.4	(161.6)	-	(7 088.2)	(7 142.4)	34 144.1

支出款次	预计变化						1998-1999年 提议最后经费
	1998-1999年 订正经费	汇率	通货膨胀	承付款项的		共计	
				权力及意外 和非常费用	现有员额和 其他费用		
其他人事费	518.0	1.7	(10.8)	-	450.1	441.0	959.0
顾问和专家	1 053.4	3.9	(21.2)	-	(47.3)	(64.6)	988.8
旅费	468.8	-	(0.8)	-	(16.6)	(17.4)	451.4
订约承办事务	440.8	1.6	(9.0)	-	280.1	272.7	713.5
一般业务费	4 301.4	15.0	(85.7)	-	(1 326.6)	(1 397.3)	2 904.1
招待费	18.0	0.1	(0.3)	-	(0.1)	(0.3)	17.7
用品和材料	681.8	2.4	(13.8)	-	10.7	(0.7)	681.1
家具和设备	983.6	3.4	(20.8)	-	(43.1)	(59.7)	923.9
共计	49 752.3	135.5	(323.2)	-	(7 781.0)	(7 968.7)	41 783.6
21. 技术合作经常方案							
其他	42 655.2	(140.7)	(257.3)	-	-	(398.0)	42 257.2
共计	42 655.2	(140.7)	(257.3)	-	-	(398.0)	42 257.2
22. 人权							
员额	28 009.5	(267.9)	1.4	-	(1 475.8)	(1 742.3)	26 267.2
其他人事费	3 403.3	(33.8)	(6.9)	151.3	750.4	861.0	4 264.3
非工作人员报酬	224.0	-	-	-	(51.0)	(51.0)	173.0
顾问和专家	100.9	(1.3)	(0.4)	46.2	43.2	87.7	188.6
旅费	7 575.9	(77.3)	(16.6)	288.6	704.4	899.1	8 475.0
订约承办事务	268.9	(2.7)	(0.4)	-	(78.0)	(81.1)	187.8
一般业务费	741.8	(7.2)	(2.2)	13.4	737.4	741.4	1 483.2
招待费	13.6	(0.1)	(0.1)	-	-	(0.2)	13.4
用品和材料	116.5	(1.1)	(0.4)	5.0	(5.0)	(1.5)	115.0
家具和设备	337.6	(3.2)	(0.7)	49.0	307.6	352.7	690.3
赠款和捐款	40.6	(0.4)	(0.1)	-	(0.1)	(0.6)	40.0
共计	40 832.6	(395.0)	(26.4)	553.5	933.1	1 065.2	41 897.8
23. 保护和援助难民							
员额	42 222.6	(420.7)	4.9	-	1 885.1	1 469.3	43 691.9
其他人事费	1 757.2	(18.0)	(3.7)	-	21.8	0.1	1 757.3
一般业务费	993.9	(10.5)	(2.0)	-	12.5	-	993.9

支出款次	1998-1999年 订正经费	预计变化				1998-1999年 提议最后经费	
		汇率	通货膨胀	承付款项的 权力及意外 和非常费用	现有员额和 其他费用		共计
用品和材料	77.3	(0.8)	(0.2)	-	1.0	-	77.3
共计	45 051.0	(450.0)	(1.0)	-	1 920.4	1 469.4	46 520.4
24. 巴勒斯坦难民							
员额	21 781.2	(1 003.6)	846.8	-	3 234.4	3 077.6	24 858.8
其他人事费	23.6	-	(0.1)	-	-	(0.1)	23.5
共计	21 804.8	(1 003.6)	846.7	-	3 234.4	3 077.5	24 882.3
25. 人道主义援助							
员额	10 001.9	(24.3)	11.4	-	426.3	413.4	10 415.3
其他人事费	475.0	(0.8)	(0.9)	-	275.5	273.8	748.8
顾问和专家	225.1	(0.5)	(0.3)	-	(0.3)	(1.1)	224.0
旅费	1 081.4	(2.3)	(2.4)	-	153.8	149.1	1 230.5
订约承办事务	251.2	(0.4)	(0.4)	-	(159.4)	(160.2)	91.0
一般业务费	756.0	(1.1)	(1.7)	-	6.6	3.8	759.8
招待费	11.2	-	-	-	(2.3)	(2.3)	8.9
用品和材料	95.1	(0.1)	(0.2)	-	(50.7)	(51.0)	44.1
家具和设备	249.4	(0.6)	(0.6)	-	9.9	8.7	258.1
赠款和捐款	4 436.9	(9.5)	(1.9)	-	(588.4)	(599.8)	3 837.1
共计	17 583.2	(39.6)	3.0	-	71.0	34.4	17 617.6
26. 通讯和新闻							
员额	97 239.2	(61.0)	341.9	-	(729.0)	(448.1)	96 791.1
其他人事费	4 334.0	(4.8)	(8.8)	-	1 496.3	1 482.7	5 816.7
顾问和专家	-	-	-	-	-	-	-
旅费	1 243.9	(0.1)	(2.5)	-	351.6	349.0	1 592.9
订约承办事务	14 171.5	(1.7)	(27.1)	-	98.8	70.0	14 241.5
一般业务费	10 888.1	(5.9)	(21.9)	-	(2 126.1)	(2 153.9)	8 734.2
招待费	223.8	(0.1)	(0.4)	-	(46.5)	(47.0)	176.8
用品和材料	3 663.6	(1.0)	(7.4)	-	(726.1)	(734.5)	2 929.1
家具和设备	3 509.1	(2.1)	(6.8)	-	(204.8)	(213.7)	3 295.4
赠款和捐款	300.8	-	(0.7)	-	(14.9)	(15.6)	285.2
共计	135 574.0	(76.7)	266.3	-	(1 900.7)	(1 711.1)	133 862.9

支出款次	预计变化						1998-1999年 提议最后经费
	1998-1999年 订正经费	汇率	通货膨胀	承付款项的 权力及意外 和非常费用	现有员额和 其他费用	共计	
27. 行政事务							
员额	215 960.2	(1 138.9)	310.4	-	(16.3)	(844.8)	215 115.4
其他人事费	23 002.0	(57.8)	(54.1)	-	3 429.5	3 317.6	26 319.6
顾问和专家	758.0	(1.3)	(2.6)	-	(258.7)	(262.6)	495.4
旅费	1 089.4	(0.5)	(2.4)	-	249.7	246.8	1 336.2
订约承办事务	28 843.0	(38.7)	(61.9)	-	(2 406.8)	(2 507.4)	26 335.6
一般业务费	140 239.4	(494.3)	(436.2)	-	(6 805.0)	(7 735.5)	132 503.9
招待费	23.5	(0.1)	(0.1)	-	(5.1)	(5.3)	18.2
用品和材料	6 523.0	(40.7)	(36.6)	-	(1 571.1)	(1 648.4)	4 874.6
家具和设备	8 000.0	(53.9)	(46.1)	-	4 762.7	4 662.7	12 662.7
赠款和捐款	21 859.3	(130.6)	(142.1)	-	(838.3)	(1 111.0)	20 748.3
其他	-	-	-	-	-	-	-
共计	446 297.8	(1 956.8)	(471.7)	-	(3 459.4)	(5 887.9)	440 409.9
A. 主管管理副秘书长 办公室							
员额	10 279.0	-	5.1	-	(257.6)	(252.5)	10 026.5
其他人事费	150.7	-	(0.4)	-	331.9	331.5	482.2
顾问和专家	260.8	-	(0.4)	-	(122.1)	(122.5)	138.3
旅费	90.5	-	(0.1)	-	(2.4)	(2.5)	88.0
订约承办事务	82.2	-	(0.2)	-	0.2	-	82.2
一般业务费	125.9	-	(0.5)	-	0.3	(0.2)	125.7
招待费	0.8	-	-	-	-	-	0.8
家具和设备	100.4	-	(0.3)	-	0.3	-	100.4
共计	11 090.3	-	3.2	-	(49.4)	(46.2)	11 044.1
B. 方案规划、预算和 帐务厅							
员额	18 631.3	-	10.3	-	(685.7)	(675.4)	17 955.9
其他人事费	686.2	-	(1.1)	-	666.6	665.5	1 351.7
顾问和专家	20.9	-	(0.1)	-	(20.8)	(20.9)	-

支出款次	预计变化						1998-1999年 提议最后经费
	1998-1999年 订正经费	汇率	通货膨胀	承付款项的		共计	
				权力及意外 和非常费用	现有员额和 其他费用		
旅费	26.5	-	(0.2)	-	0.3	0.1	26.6
订约承办事务	656.0	-	(1.2)	-	(479.6)	(480.8)	175.2
一般业务费	449.0	-	(1.0)	-	(17.6)	(18.6)	430.4
招待费	-	-	-	-	-	-	-
用品和材料	24.6	-	-	-	-	-	24.6
家具和设备	393.7	-	(0.8)	-	(161.3)	(162.1)	231.6
共计	20 888.2	-	5.9	-	(698.1)	(692.2)	20 196.0
C. 人力资源管理厅							
员额	27 330.1	-	12.8	-	324.0	336.8	27 666.9
其他人事费	1 225.6	-	(2.2)	-	1 962.5	1 960.3	3 185.9
顾问和专家	62.2	-	(0.2)	-	75.7	75.5	137.7
旅费	585.7	-	(1.2)	-	23.8	22.6	608.3
订约承办事务	14 463.7	-	(28.0)	-	(1 574.9)	(1 602.9)	12 860.8
一般业务费	294.6	-	(0.6)	-	-	(0.6)	294.0
招待费	7.5	-	(0.1)	-	-	(0.1)	7.4
用品和材料	360.1	-	(1.1)	-	-	(1.1)	359.0
家具和设备	346.3	-	(0.6)	-	492.5	491.9	838.2
共计	44 675.8	-	(21.2)	-	1 303.6	1 282.4	45 958.2
D. 支助事务							
员额	77 306.9	-	(94.6)	-	(702.6)	(797.2)	76 509.7
其他人事费	15 565.4	-	(31.0)	-	198.9	167.9	15 733.3
顾问和专家	377.4	-	(0.7)	-	(292.6)	(293.3)	84.1
旅费	270.3	-	(0.5)	-	154.1	153.6	423.9
订约承办事务	10 087.2	-	(19.8)	-	(692.6)	(712.4)	9 374.8
一般业务费	105 010.8	(8.7)	(163.3)	-	(3 929.8)	(4 101.8)	100 909.0
招待费	11.0	-	-	-	(5.1)	(5.1)	5.9
用品和材料	3 848.9	-	(7.6)	-	(1 600.9)	(1 608.5)	2 240.4
家具和设备	4 004.2	-	(6.7)	-	2 718.1	2 711.4	6 715.6
赠款和捐款	10 411.9	-	(85.6)	-	139.4	53.8	10 465.7

支出款次	1998-1999年 订正经费	预计变化				1998-1999年 提议最后经费	
		汇率	通货膨胀	承付款项的 权力及意外 和非常费用	现有员额和 其他费用		
其他	-	-	-	-	-	-	
共计	226.894.0	(8.7)	(409.8)	-	(4 013.1)	(4 431.6)	222 462.4
F. 行政, 日内瓦							
员额	63 053.3	(628.0)	(8.1)	-	(244.2)	(880.3)	62 173.0
其他人事费	4 549.5	(45.9)	(9.1)	-	(129.3)	(184.3)	4 365.2
旅费	57.4	(0.5)	(0.3)	-	59.2	58.4	115.8
订约承办事务	3 098.1	(30.8)	(6.4)	-	150.1	112.9	3 211.0
一般业务费	22 079.2	(220.7)	(45.9)	-	(1 879.9)	(2 146.5)	19 932.7
招待费	2.2	-	-	-	-	-	2.2
用品和材料	1 443.5	(14.2)	(2.9)	-	-	(17.1)	1 426.4
家具和设备	1 449.5	(14.4)	(3.0)	-	771.1	753.7	2 203.2
赠款和捐款	4 120.5	(41.7)	(8.5)	-	74.0	23.8	4 144.3
共计	99 853.2	(996.2)	(84.2)	-	(1 199.0)	(2 279.4)	97 573.8
G. 行政, 维也纳							
员额	11 403.7	(131.7)	(7.1)	-	437.0	298.2	11 701.9
其他人事费	451.4	(5.5)	(2.8)	-	300.4	292.1	743.5
顾问和专家	16.4	(0.3)	(0.1)	-	98.9	98.5	114.9
旅费	28.8	-	(0.1)	-	14.7	14.6	43.4
订约承办事务	393.7	(4.8)	(2.7)	-	174.7	167.2	560.9
一般业务费	9 384.3	(113.7)	(61.5)	-	(1 218.2)	(1 393.4)	7 990.9
招待费	2.0	(0.1)	-	-	-	(0.1)	1.9
用品和材料	461.4	(5.7)	(3.0)	-	(5.0)	(13.7)	447.7
家具和设备	1 232.8	(15.2)	(8.2)	-	888.2	864.8	2 097.6
赠款和捐款	7 326.9	(88.9)	(48.0)	-	(1 051.7)	(1 188.6)	6 138.3
共计	30 701.4	(365.9)	(133.5)	-	(361.0)	(860.4)	29 841.0
H. 行政, 内罗毕							
员额	7 955.9	(379.2)	392.0	-	1 112.8	1 125.6	9 081.5
其他人事费	373.2	(6.4)	(7.5)	-	98.5	84.6	457.8
顾问和专家	20.3	(1.0)	(1.1)	-	2.2	0.1	20.4

支出款次	1998-1999年 订正经费	预计变化				1998-1999年 提议最后经费	
		汇率	通货膨胀	承付款项的 权力及意外 和非常费用	现有员额和 其他费用		共计
旅费	30.2	-	-	-	-	-	30.2
订约承办事务	62.1	(3.1)	(3.6)	-	15.3	8.6	70.7
一般业务费	(151.2)	(163.4)	-	240.2	(74.4)	2 821.2	2 895.6
招待费	-	-	-	-	-	-	-
用品和材料	384.5	(20.8)	(22.0)	-	34.8	(8.0)	376.5
家具和设备	473.1	(24.3)	(26.5)	-	53.8	3.0	476.1
共计	12 194.9	(586.0)	167.9	-	1 557.6	1 139.5	13 334.4
28. 内部监督							
员额	15 980.7	(70.9)	63.9	-	(61.1)	(68.1)	15 912.6
其他人事费	144.2	-	(0.1)	-	19.3	19.2	163.4
顾问和专家	209.0	-	(0.5)	-	(92.7)	(93.2)	115.8
旅费	813.6	-	(1.6)	-	75.1	73.5	887.1
订约承办事务	45.7	-	(0.2)	-	(18.6)	(18.8)	26.9
一般业务费	292.3	-	(0.5)	-	(28.8)	(29.3)	263.0
招待费	4.4	-	(0.1)	-	(4.3)	(4.4)	-
用品和材料	124.4	-	(0.4)	-	(69.6)	(70.0)	54.4
家具和设备	327.2	-	(0.8)	-	18.4	17.6	344.8
共计	17 941.5	(70.9)	59.7	-	(162.3)	(173.5)	17 768.0
29. 合资办理的行政活动							
赠款和捐款	5 824.2	(25.3)	(11.5)	-	2 176.7	2 139.9	7 964.1
共计	5 824.2	(25.3)	(11.5)	-	2 176.7	2 139.9	7 964.1
30. 特别支出							
其他人事费	48 667.9	(74.0)	(2 749.6)	-	(6 667.2)	(9 490.8)	39 177.1
非工作人员报酬	651.1	-	(1.3)	-	15.1	13.8	664.9
旅费	-	-	-	-	-	-	-
一般业务费	2 377.6	-	(4.7)	-	1 468.0	1 463.3	3 840.9
赠款和捐款	987.7	-	(1.9)	-	(212.2)	(214.1)	773.6
共计	52 684.3	(74.0)	(2 757.5)	-	(5 396.3)	(8 227.8)	44 456.5

支出款次	1998-1999年 订正经费	预计变化				1998-1999年 共计	1998-1999年 提议最后经费
		汇率	通货膨胀	承付款项的 权力及意外 和非常费用	现有数额和 其他费用		
31. 建筑、改建、修缮和重大 维修							
修缮房舍	34 173.1	(212.8)	(163.5)	-	3 214.8	2 838.5	37 011.6
共计	34 173.1	(212.8)	(163.5)	-	3 214.8	2 838.5	37 011.6
32. 工作人员薪金税							
其他	314 746.6	(1 132.2)	(1 145.9)	-	(554.8)	(2 832.9)	311 913.7
共计	314 746.6	(1 132.2)	(1 145.9)	-	(554.8)	(2 832.9)	311 913.7
34. 发展帐户							
赠款和捐款	13 065.0	-	-	-	-	-	13 065.0
支出估计数	13 065.0	-	-	-	-	-	13 065.0
(毛额)共计	2 529 903.5	(17 170.2)	(2 012.8)	4 770.0	(27 188.5)	(41 601.5)	2 488 302.0

附表 4. 按工作地点开列的汇率和通货膨胀率

工作地点(货币)	汇率			适于非员额支出用途的通货膨胀率			
	1998/1999 ^a	执行情况报告		订正经费		执行情况报告	
	订正经费	1998年 ^b	1999年 ^c	1998年	1999年	1998年	1999年
纽约(美元)	-	-	-	1.70	2.40	1.60	2.20
日内瓦(瑞士法郎)	1.46	1.46	1.49	0.20	0.90	0.10	0.70
维也纳(奥地利先令)	12.45	12.40	12.82	1.10	1.50	0.90	0.60
海牙(荷兰盾)	2.01	2.00	2.05	2.20	2.30	2.00	2.30
曼谷(泰国铢)	41.17	40.73	37.64	9.80	7.00	8.10	0.80
圣地亚哥(智利比索)	451.55	452.25	496.58	5.20	4.80	5.00	2.90
墨西哥城(墨西哥比索)	8.78	8.88	9.50	15.30	13.30	15.90	16.60
亚的斯亚贝巴(埃塞俄比亚比尔)	7.06	7.07	7.90	1.70	2.40	1.60	2.20
内罗毕(肯尼亚先令)	60.45	60.42	69.00	10.50	9.00	6.60	5.80
西班牙港(特立尼达和多巴哥元)	6.24	6.24	6.20	5.80	5.80	5.80	3.10
印巴观察组(卢比)	40.44	40.58	42.70	16.50	16.50	14.00	10.10
停战监督组织(新谢克尔)	3.67	3.72	4.12	4.00	4.00	5.40	5.30
加沙(新谢克尔)	3.67	3.72	4.12	4.00	4.00	5.40	5.30
贝鲁特(黎巴嫩镑)	1 512.18	1 511.33	1 501.75	4.90	4.90	4.50	1.50
联合国新闻中心 ^d	-	-	-	1.70	2.40	1.60	2.20

^a 1998年联合国平均业务汇率,其中1月至11月的汇率用于预测1999年实际汇率。

^b 1998年联合国平均业务汇率,其中12月汇率为实际汇率。

^c 1999年联合国平均业务汇率,其中至11月为实际汇率,11月汇率用于预测12月汇率(见附表5)。

^d 通货膨胀和汇率变化的综合效果。

附表 5. 1999 年联合国业务汇率

工作地点	订正经费 平均汇率 1998-1999 年 ^a		实际汇率											
	1 月	2 月	3 月	4 月	5 月	6 月	7 月	8 月	9 月	10 月	11 月	12 月的预 测汇率		
日内瓦	1.46	1.49	1.37	1.41	1.44	1.49	1.52	1.52	1.54	1.49	1.53	1.52	1.53	1.53
维也纳	12.45	12.82	11.79	12.07	12.48	12.82	12.99	13.14	13.32	12.88	13.15	12.99	13.10	13.10
海牙	2.01	2.05	1.89	1.93	2.00	2.05	2.08	2.10	2.13	2.06	2.11	2.08	2.10	2.10
曼谷	41.17	37.64	36.07	36.75	37.37	37.38	37.31	36.88	36.35	37.25	38.07	40.40	38.91	38.91
圣地亚哥	451.55	496.58	468.00	473.00	473.00	490.00	480.00	480.00	495.00	505.00	505.00	520.00	535.00	535.00
墨西哥城	8.78	9.50	9.70	10.10	9.80	9.60	9.25	9.25	9.40	9.35	9.35	9.25	9.455	9.45
亚的斯亚贝巴	7.06	7.90	7.50	7.52	7.60	7.90	7.91	7.91	7.91	8.12	8.12	8.12	8.12	8.12
内罗毕	60.45	69.00	62.00	61.00	62.00	64.00	65.00	68.00	74.00	73.00	74.00	75.00	75.00	75.00
西班牙港	6.24	6.20	6.21	6.21	6.21	6.21	6.18	6.20	6.20	6.20	6.20	6.20	6.20	6.20
印巴观察组	40.44	42.70	42.28	42.26	42.16	42.15	42.41	42.48	42.87	42.96	43.25	43.30	43.12	43.12
停战监督组织	3.67	4.12	4.15	4.05	4.02	4.06	4.01	4.09	4.08	4.07	4.22	4.25	4.24	4.24
加沙	3.67	4.12	4.15	4.05	4.02	4.06	4.01	4.09	4.08	4.07	4.22	4.25	4.24	4.24
贝鲁特	1 512.18	1 501.75	1 502.00	1 502.00	1 502.00	1 502.00	1 502.00	1 502.00	1 502.00	1 502.00	1 502.00	1 501.00	1 501.00	1 501.00

^a 至 1999 年 11 月为平均实际汇率,11 月汇率用于预测 12 月汇率。

附表 6. 适于专业人员以上职类工作人员的 1999 年工作地点差价调整数乘数

工作地点	订正经费		平均汇率 1999 年 ^a	实际汇率												12 月的预测汇率
	1998 年	1999 年		1 月	2 月	3 月	4 月	5 月	6 月	7 月	8 月	9 月	10 月	11 月		
纽约	144.0	146.9	144.4	146.50	146.50	143.00	143.00	143.00	143.00	143.00	143.00	143.00	143.00	148.12	148.12	
日内瓦	155.7	154.0	148.3	163.20	159.00	152.20	147.50	144.90	144.90	143.20	147.50	144.00	144.90	144.20	144.20	
维也纳	137.8	136.5	130.4	143.40	140.40	132.90	129.70	128.20	126.80	125.30	129.20	126.70	128.20	127.20	127.20	
海牙	128.9	127.6	122.9	134.60	132.00	125.10	122.20	120.90	119.70	118.30	121.80	119.60	120.90	120.00	120.00	
曼谷	111.6	116.9	114.1	116.90	116.90	113.30	113.30	113.30	113.30	114.80	114.80	114.80	114.80	111.30	111.30	
圣地亚哥	136.0	129.0	122.0	129.00	129.00	121.70	121.70	123.10	123.10	121.10	121.10	121.10	121.10	116.20	116.20	
墨西哥城	109.0	108.3	111.4	105.50	110.10	109.90	109.90	109.90	109.90	113.50	113.50	113.50	113.50	113.72	113.72	
亚的斯亚贝巴	119.4	118.1	114.3	117.60	117.60	113.90	113.90	113.90	113.90	113.90	113.90	113.90	113.90	112.80	112.80	
内罗毕	120.1	125.0	120.1	122.00	122.00	120.50	120.50	120.50	120.50	120.50	120.50	118.80	118.80	118.20	118.20	
西班牙港	118.1	120.1	116.1	118.40	118.40	115.50	115.50	115.50	115.50	115.60	115.60	115.60	115.80	115.80	115.80	
印巴观察组	119.5	127.6	121.0	120.00	120.00	119.90	119.90	119.90	119.90	118.90	122.60	122.60	122.60	122.90	122.90	
停战监督组织	122.6	123.5	120.2	119.70	119.70	120.60	120.60	120.60	120.60	120.60	120.60	120.60	120.60	119.20	119.20	
加沙	122.6	123.5	120.2	119.70	119.70	120.60	120.60	120.60	120.60	120.60	120.60	120.60	120.60	119.20	119.20	
贝鲁特	148.2	148.1	145.3	148.30	148.30	144.70	144.70	144.70	144.70	144.70	144.70	144.70	144.70	144.70	144.70	

^a 至 1999 年 11 月为平均实际汇率,从 1999 年 3 月 1 日起包括乘数点 2.48 的综合数在内。

附表 7. 一般事务人员薪金的变化
(百分比)

工作地点	订正经费增加比率		本报告中的 调整汇率	增加比率	
	1998-1999 年 (去年=100)				(去年比率=100)
纽约	1998	1.8	1.8	1月1日	1.8
	1999	2.0	1.5	1月1日	1.5
日内瓦	1998	-	-	-	-
	1999	-	-	-	-
维也纳	1998	-	-	-	-
	1999	-	-	-	-
海牙	1998	2.1	1.2	7月1日	2.3
	1999	2.2	1.5	11月1日	2.0 ^a
曼谷	1998	18.0	18.0	1月1日	18.0
	1999	15.0	-	-	-
圣地亚哥	1998	0.3	1.2	9月1日	3.7 ^b
	1999	5.7	4.3	9月1日	5.5 ^a
墨西哥城	1998	22.8	22.8	5月1日	17.0
	1999	12.1	10.5	5月1日	7.7
亚的斯亚贝巴	1998	4.6	4.6	1月1日	4.6
	1999	4.6	4.6	1月1日	4.6 ^a
内罗毕	1998	8.0	11.1	7月1日	22.2
	1999	8.0	18.8	1月1日	8.0 ^a
西班牙港	1998	2.4	3.1	6月1日	5.4 ^b
	1999	3.1	6.0	4月1日	5.0 ^a
印巴观察组	1998	6.3	2.3	9月1日	6.9
	1999	6.3	6.9	9月1日	7.0 ^a
停战监督组织	1998	2.6	4.4	10月1日	17.4
	1999	4.5	16.7	10月1日	15.0 ^a
贝鲁特	1998	4.5	4.5	1月1日	4.5
	1999	4.5	4.5	1月1日	4.5 ^a

^a 追溯公布的生活费调整数。

^b 预测数。

附表 8. 按款次开列的平均出缺率
(百分比)

款次	1998年12月31日		1999年5月31日		1999年9月30日	
	专业人员	一般事务人员	专业人员	一般事务人员	专业人员	一般事务人员
1A. 通盘决策、领导和协调	5.3	4.1	0.0	0.0	3.5	0.0
1B. 大会事务和会议事务	7.4	2.9	1.3	0.6	2.3	0.5
2A. 政治事务	12.7	0.0	11.8	0.0	11.8	1.2
2B. 裁军	17.9	11.1	10.7	5.6	14.3	5.6
3. 维持和平行动和特派团	6.5	1.0	10.9	3.2	10.9	4.2
4. 和平利用外层空间	0.0	0.0	0.0	0.0	0.0	0.0
5. 国际法院	4.5	0.0	0.0	8.6	0.0	2.9
6. 法律活动	13.9	1.6	10.1	0.0	7.6	0.0
7A. 经济和社会事务	11.6	2.1	12.5	0.4	11.1	5.2
8. 非洲发展新议程	8.3	0.0	8.3	0.0	8.3	0.0
11A. 贸易和发展	15.7	7.2	12.3	4.8	15.9	3.6
12. 联合国环境规划署	4.5	0.0	0.0	0.0	4.5	5.9
13. 联合国人类住区中心	0.0	0.0	0.0	0.0	0.0	0.0
14. 犯罪控制	16.7	0.0	11.1	0.0	0.0	0.0
15. 国际麻醉品管制	11.4	0.0	9.1	0.0	11.4	0.0
16. 非洲经济和社会发展	27.3	0.0	21.8	0.0	28.2	0.0
17. 亚洲及太平洋经济和社会发展	14.4	7.4	8.2	2.0	8.2	0.7
18. 欧洲经济和社会发展	7.0	2.5	4.4	0.0	7.0	2.5
19. 拉丁美洲和加勒比经济和社会发展	11.0	2.6	5.0	2.3	3.3	1.9
20. 西亚经济和社会发展	16.5	4.3	23.3	3.7	15.5	4.3
22. 人权	19.1	17.3	10.1	5.8	6.7	5.8
23. 保护和援助难民	0.0	0.8	5.6	3.1	3.4	3.8
24. 巴勒斯坦难民	4.9	0.0	6.1	0.0	8.5	0.0
25. 人道主义援助	9.1	11.8	6.1	17.6	12.1	5.9
26. 通讯和新闻	7.3	1.3	6.5	1.5	6.1	2.1
27. 行政事务	10.2	1.3	8.3	0.8	6.7	1.4
28. 内部监督	14.3	3.8	10.7	7.7	8.9	3.8
共计	10.9	2.5	7.8	1.5	8.1	1.8

附表 9. 按款次开列依照联合国行政法庭的判决付给工作人员的补偿金

款次	美元 ^a
2A. 政治事务	3 000
7A. 经济和社会事务	115 454
11B. 贸发会议/世贸组织国际贸易中心 ^b	1 500
17. 亚洲及太平洋经济和社会发展	3 000
19. 拉丁美洲和加勒比经济和社会发展	75 066
26. 通讯和新闻	149 784
27. 行政事务	39 338
共计	387 143

a 四舍五入。

b 联合国份额。