

Distr.: General  
30 June 2020  
Arabic  
Original: English

# المجلس التنفيذي لبرنامج الأمم المتحدة الإنمائي وصندوق الأمم المتحدة للسكان ومكتب الأمم المتحدة لخدمات المشاريع



الدورة العادية الثانية لعام 2020

31 آب/أغسطس - 4 أيلول/سبتمبر 2020، نيويورك

البند 15 من جدول الأعمال المؤقت

مكتب الأمم المتحدة لخدمات المشاريع

## التقرير الإحصائي السنوي عن مشتريات الأمم المتحدة لعام 2019

### موجز

تقدم المديرية التنفيذية لمكتب الأمم المتحدة لخدمات المشاريع هذا التقرير عن مشتريات مؤسسات منظومة الأمم المتحدة إلى المجلس التنفيذي عملاً بقراره 38/2007. ويمكن الحصول على التقرير الإحصائي السنوي الكامل بشأن مشتريات الأمم المتحدة باللغة المقدم بها من أمانة المجلس التنفيذي ومن الموقع الشبكي لبوابة الأمم المتحدة العالمية للمشتريات (<http://www.ungm.org/ASR>).

وقدمت تسع وثلاثون مؤسسة بيانات لإدراجها في التقرير الإحصائي السنوي لعام 2019. وقد اشترت تلك المؤسسات سلعا وخدمات بلغت قيمتها 19,9 بليون دولار في عام 2019، بزيادة قدرها 5,9 في المائة، أو 1,1 بليون دولار، مقارنةً بعام 2018 (الذي قدمت فيه نفس المؤسسات التسع والثلاثون بياناتها). وبلغت حصة المشتريات من البلدان النامية، والبلدان التي تمر اقتصاداتها بمرحلة انتقالية وأقل البلدان نمواً 62,1 في المائة.

ويتضمن التقرير الإحصائي السنوي لعام 2019 ما يلي:

- (أ) تحليل لاتجاهات مشتريات الأمم المتحدة حسب السلع والخدمات، ومؤسسة الأمم المتحدة، والفئة والفئة الفرعية للسلع والخدمات، وبلدان ومناطق الإمداد؛
- (ب) تحليل لمشتريات الأمم المتحدة من جهات موردة في البلدان التي تمر اقتصاداتها بمرحلة انتقالية، والبلدان النامية وأقل البلدان نمواً؛



(ج) تحليل لممارسات الشراء المستدام في منظومة الأمم المتحدة ولمشتريات الأمم المتحدة من جهات موردة مشاركة في الاتفاق العالمي للأمم المتحدة؛

(د) تحليل للشراء التعاوني فيما بين مؤسسات الأمم المتحدة.

ويتضمن الموقع الشبكي لوحات متابعة تفاعلية تتيح للمستعملين إمكانية الوصول إلى البيانات المتعلقة بالمشتريات، مصنفةً حسب مؤسسة الأمم المتحدة، والبلد المورّد وفئة المشتريات، وكذلك تفاصيل عن المشتريات من السلع والخدمات الرئيسية (التي تزيد قيمتها على 30 000 دولار).

عناصر قرار

لعلّ المجلس التنفيذي يودّ أن يحيط علماً بهذا التقرير وأن يرحب بالبيانات والتحليلات الواردة فيه.

## المحتويات

## الصفحة

4	.....	مقدمة
5	.....	أولا - مجموع مشتريات الأمم المتحدة في عام 2019
6	.....	ثانيا - عمليات الشراء التي قامت بها مؤسسات منظومة الأمم المتحدة
11	.....	ثالثا - المشتريات حسب فئات السلع والخدمات
12	.....	رابعا - الفئات الفرعية ضمن فئات المشتريات الأوائل
13	.....	خامسا - البلدان الرئيسية الموردة
16	.....	سادسا - حجم المشتريات حسب منطقة الجهة الموردة
18	.....	سابعا - المشتريات من البلدان النامية، والبلدان التي تمر اقتصاداتها بمرحلة انتقالية وأقل البلدان نموا
24	.....	ثامنا - الشراء المستدام
27	.....	تاسعا - الشراء التعاوني
29	.....	ألف - الشراء التعاوني الذي أبلغت عنه المؤسسات
29	.....	باء - الشراء من مؤسسة أخرى تابعة للأمم المتحدة
30	.....	جيم - التعاون في إدارة سلسلة الإمداد
		المرفق
31	.....	المشاركون

## مقدمة

- 1 - يقدم التقرير الإحصائي السنوي المتعلق بمشتريات الأمم المتحدة لمحة عامة عن عمليات الشراء التي قامت بها منظومة الأمم المتحدة في إطار دعم عملياتها ومشاريعها وبرامجها.
- 2 - وقد تطور هذا التقرير من كونه فرعا في تقرير "الأنشطة التنفيذية لمنظومة الأمم المتحدة" إلى إبلاغ شامل عن المشتريات التي تقوم بها 40 مؤسسة تقريبا. ومنذ عام 2015، يستكمل التقرير بالإبلاغ الإلكتروني عن الإحصاءات بالتعاون مع بوابة الأمم المتحدة العالمية للمشتريات. ويتضمن هذا الإصدار السادس والثلاثون من التقرير تحليلا للاتجاهات الرئيسية في مشتريات الأمم المتحدة ويُسكمل بالإحصاءات الكاملة المنشورة على شبكة الإنترنت في لوحات متابعة تفاعلية.
- 3 - ويعرب مكتب الأمم المتحدة لخدمات المشاريع عن امتنانه لمؤسسات الأمم المتحدة المشاركة على دعمها المتواصل وعلى استمرار مساهماتها التي تجعل إصدار هذا المنشور ممكنا، وكذلك على ما تبذله من جهود مشتركة لتحسين نوعية البيانات وقابلية المعلومات للمقارنة كل سنة.

## الملاحظات

- 4 - انظر الملاحظات الكاملة المتعلقة بمنهجية جمع البيانات وعرضها على <http://www.ungm.org/ASR>.
- 5 - وحيثما يشير هذا التقرير إلى مشتريات الأمم المتحدة أو منظومة الأمم المتحدة أو مؤسسات الأمم المتحدة، فهو يشير إلى أنشطة الشراء التي نفذتها المؤسسات التسع والثلاثون التي قدمت بيانات المشتريات لإدراجها في التقرير الإحصائي السنوي لعام 2019.
- 6 - ويُقصد بالشراء اقتناء ممتلكات عقارية أو سلع أو منتجات أخرى (بما فيها الممتلكات الفكرية) أو أشغال أو خدمات إما بشرائها أو استئجارها. ورغم أنه يمكن أن يكون هناك اختلاف بين الأنظمة والمنهجيات التي تطبقها مؤسسات الأمم المتحدة في تسجيل بيانات المشتريات وعرضها في التقارير بشكل فردي، يُستخدم في التقرير الإحصائي السنوي تعريف موحد للمشتريات<sup>(1)</sup>، وتُجمع البيانات المدرجة فيه بصيغة موحدة. وقد تنتشر بعض المؤسسات إحصاءات للمشتريات تختلف عن تلك المنشورة في التقرير الإحصائي السنوي. وعلاوة على ذلك، توجد لدى بعض المؤسسات قيود على مستوى التفاصيل التي تستطيع تقديمها.
- 7 - وتُدرج أوامر الشراء وعقود الخدمات في التقرير حسب قيمة العقد وليس حسب النفقات المنكبدة.
- 8 - وفيما يتعلق بتصنيف السلع والخدمات، يستخدم التقرير الإحصائي السنوي المعيار المعتمد في مدونة الأمم المتحدة الموحدة للمنتجات والخدمات<sup>(2)</sup>، وهو معيار متعدد القطاعات ومتاح للجمهور يصنف السلع والخدمات بأقصى قدر ممكن من التفصيل. وقد اختُصر أو عُدل بعض الأسماء المأخوذة من المدونة.
- 9 - ويشير مصطلحا "بلد" و "بلدان" حيثما يردان في جميع أجزاء التقرير إلى البلدان والأقاليم. وما لم ينص على خلاف ذلك، يشير المصطلحان إلى البلدان الموردة التي أبلغت عنها المؤسسات المقدمة للبيانات. وأدرجت أسماء البلدان، وكذلك تصنيفاتها بحسب المنطقة الجغرافية، باستخدام الرموز الموحدة

(1) تمشيا مع دليل الممارسة في مجال المشتريات في الأمم المتحدة المتاح على <https://www.ungm.org/Areas/Public/pph>

(2) انظر <http://www.unspsc.org>

للبلدان والمناطق المستخدمة للأغراض الإحصائية، التي يُشار إليها باسم "معياري M49" (أعدتها شعبة الإحصاءات بالأمانة العامة للأمم المتحدة)<sup>(3)</sup>. ولأغراض التحليل، يصنف التقرير جميع البلدان ضمن إحدى أربع فئات عامة هي: البلدان المتقدمة؛ والبلدان النامية؛ والبلدان التي تمر اقتصاداتها بمرحلة انتقالية؛ وأقل البلدان نمواً. ويلتزم التقرير بالتصنيفات القطرية التي أعدها مؤتمر الأمم المتحدة للتجارة والتنمية (الأونكتاد)<sup>(4)</sup> - باستثناء أقل البلدان نمواً، التي يُستخدم بشأنها معيار الرمز الإحصائي الموحد M49. ولا تعكس التسميات المستخدمة أي آراء للأمم المتحدة فيما يتعلق بالمركز القانوني لأي بلد أو إقليم أو مدينة أو منطقة أو بشأن سلطات أي منها أو بشأن تعيين حدودها أو تخومها. ويهدف تصنيف البلدان أو المناطق ضمن مجموعات معينة إلى تيسير العمل الإحصائي، ولا يعكس أي افتراض من جانب الأمم المتحدة بشأن الانتماء السياسي أو أي انتماء آخر للبلدان أو الأقاليم.

## أولاً - مجموع مشتريات الأمم المتحدة في عام 2019

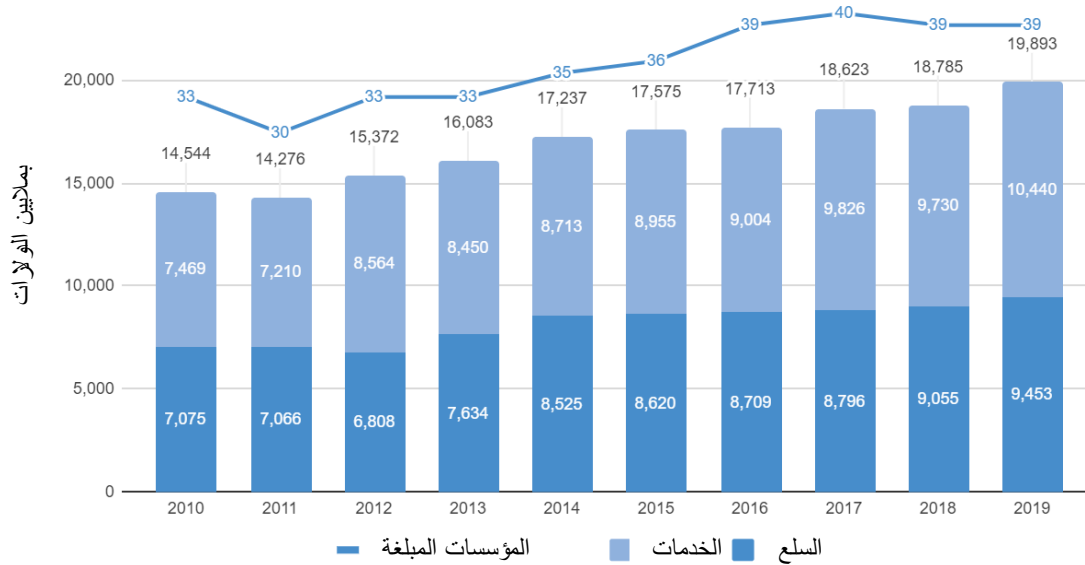
- 10 - اشترت مؤسسات الأمم المتحدة ما قيمته 19,9 بليون دولار من السلع والخدمات في عام 2019 - بزيادة قدرها 5,9 في المائة، أو 1,1 بليون دولار، مقارنة بعام 2018. وهذه أكبر زيادة منذ عام 2008، عكست التغييرات في المؤسسات المبلّغة. وازدادت المشتريات من السلع بمبلغ 398 مليون دولار (4,4 في المائة)، في حين انخفضت المشتريات من الخدمات بمبلغ 710 ملايين دولار (7,3 في المائة). ويبيّن الشكل الأول الاتجاه في المشتريات على مدى السنوات العشر الماضية.
- 11 - وفي عام 2019، قامت بالإبلاغ نفس المؤسسات التسع والثلاثون التي أبلغت في عام 2018. ومنذ عام 2016، زادت تلك المؤسسات مجتمعةً الحجم المشترك لمشترياتها بنسبة 12,3 في المائة، من 17,7 بليون دولار إلى 19,9 بليون دولار في عام 2019.
- 12 - وتعرّضت الزيادة في المشتريات في عام 2019 إلى زيادة إجمالية حققها معظم المؤسسات المبلّغة، حيث سجّلت 33 مؤسسة من أصل 39 زيادة في الحجم. وكانت المؤسسات الثلاث التي سجّلت أكبر زيادات هي منظمة الأمم المتحدة للطفولة (اليونيسف)، ومكتب الأمم المتحدة لخدمات المشاريع، ومنظمة الصحة العالمية، التي استأثرت مجتمعةً بما نسبته 60,7 في المائة من مجموع الزيادة، بمبلغ 672 مليون دولار.

(3) للمزيد من المعلومات عن التصنيف وفقاً لمعيار M49، انظر <https://unstats.un.org/unsd/methodology/m49>.

(4) للمزيد من المعلومات عن التصنيفات القطرية للأونكتاد، انظر <http://unctadstat.unctad.org/EN/Classifications.html>.

الشكل 1

مجموع المشتريات من السلع والخدمات، وعدد المؤسسات المبلّغة، 2010-2019



## ثانياً - عمليات الشراء التي قامت بها مؤسسات منظومة الأمم المتحدة

13 - تتألف منظومة الأمم المتحدة من طائفة من المؤسسات، تتنوع بين وكالات متخصصة، وصناديق، وبرامج، وكيانات بحثية وتدريبية. ولكل مؤسسة من تلك المؤسسات هيكل ونهج مختلفان في مجال المشتريات، حسب الولاية المنوطة بها، ولا تمثل في هذا التقرير إلا المؤسسات الرئيسية من حيث المشتريات. ومشتريات بعض المنظمات ذات أحجام وفئات وبصمات عالمية مستقرة وقابلة للتنبؤ بها، في حين أن مشتريات مؤسسات أخرى قد تكون قائمة على المشاريع أو مرتبطة بالأحداث العالمية، مما يؤدي إلى زيادة إمكانية تغيير أحجام المشتريات وفئاتها والبلدان الموردة لها. ويبين الجدول 1 حجم مشتريات كل مؤسسة من المؤسسات (وكذلك حصص كل منها من المشتريات الموردة من البلدان النامية، والبلدان التي تمر اقتصاداتها بمرحلة انتقالية وأقل البلدان نمواً).

14 - وفيما يتعلق بعام 2019، أبلغت جميع المؤسسات باستثناء ست منها عن زيادة في حجم المشتريات. وسجلت المنظمات الثلاث والثلاثون ذات المشتريات الأكبر حجماً زيادة مشتركة قدرها 1,3 بليون دولار في عام 2019 مقارنة بعام 2018، في حين شهدت المؤسسات الست المتبقية انخفاضاً في حجم مشترياتها بلغ مجموعه المشترك 200 مليون دولار.

15 - وكانت اليونيسف المؤسسة التي سجّلت أكبر زيادة في حجم المشتريات، التي ازدادت بمقدار 340 مليون دولار، لتبلغ 3,8 بلايين دولار في عام 2019. وبذلك باتت اليونيسف المؤسسة التي تسجل أكبر حجم للمشتريات، في حين أن المؤسسة التي سجلت أكبر حجم مشتريات في عام 2018 كانت برنامج الأغذية العالمي. ويمكن أن تعزى هذه الزيادة أساساً إلى كمية إضافية من اللقاحات بلغت قيمتها 206 ملايين دولار، في فئة الأدوية ووسائل منع الحمل واللقاحات من الهند وفرنسا والولايات المتحدة

الأمريكية. وسجلت اليونيسف أيضا زيادة قدرها 128 مليون دولار في فئة الخدمات المالية وخدمات التأمين في اليمن، و 79 مليون دولار في فئة المعدات الطبية، وذلك بشكل أساسي من جهات موردة في سويسرا والصين وألمانيا.

16 - أما المؤسسة التي سجلت ثاني أكبر زيادة لعام 2019 فهي مكتب الأمم المتحدة لخدمات المشاريع، بزيادة بلغت 174 مليون دولار، أو 18,9 في المائة. وتمثل السبب الرئيسي في الزيادات في فئة خدمات البناء والصيانة، التي بلغت 84 مليون دولار، ولا سيما خدمات التشييد الثقيلة في اليمن وكوستاريكا والأردن (بهذا الترتيب)، بحجم إجمالي قدره 57 مليون دولار. وسجل مكتب خدمات المشاريع أيضا زيادات في المشتريات في فئة الوقود ومواد التشحيم من إسرائيل (62 مليون دولار)، وزيادة قدرها 34 مليون دولار في فئة خدمات النقل والتخزين والبريد فيما يتعلق بدورة ألعاب البلدان الأمريكية لعام 2019.

17 - وسجلت منظمة الصحة العالمية ثالث أكبر زيادة بلغت 158 مليون دولار، أو 21,5 في المائة مقارنة بعام 2018، حيث ازدادت المشتريات في 27 من أصل 37 فئة. وكانت أكبر الزيادات في فئات الأدوية ووسائل منع الحمل واللقاحات (45 مليون دولار)، والمعدات الطبية (43 مليون دولار)، والخدمات التنظيمية والإدارية (33 مليون دولار). وكانت البلدان الموردة التي سجلت أكبر الزيادات هي الدانمرك، وجمهورية الكونغو الديمقراطية، وسويسرا، بهذا الترتيب.

#### الجدول 1

#### مشتريات مؤسسات الأمم المتحدة، 2019

المؤسسة	المجموع (بملايين الدولارات)	مجموع التغير للفترة 2018-2019 (بالنسبة المئوية)	نسبة المشتريات من البلدان النامية والبلدان التي تمر اقتصاداتها بمرحلة انتقالية وأقل البلدان نموا في عام 2019 (بالنسبة المئوية)
منظمة الأمم المتحدة للطفولة (اليونيسف)	3 825,7	9,7 في المائة	55,2 في المائة
برنامج الأغذية العالمي	3 636,6	4,0 في المائة	78,5 في المائة
شعبة المشتريات بالأمم المتحدة	2 511,6	-4,7 في المائة	63,1 في المائة
برنامج الأمم المتحدة الإنمائي	2 083,9	-2,9 في المائة	72,2 في المائة
مفوضية الأمم المتحدة لشؤون اللاجئين	1 138,3	3,4 في المائة	63,4 في المائة
مكتب الأمم المتحدة لخدمات المشاريع	1 095,1	18,9 في المائة	60,8 في المائة
منظمة الصحة للبلدان الأمريكية	1 006,5	10,9 في المائة	41,9 في المائة
المنظمة الدولية للهجرة	959,7	14,0 في المائة	67,3 في المائة
منظمة الصحة العالمية	893,2	21,5 في المائة	49,3 في المائة
صندوق الأمم المتحدة للسكان	404,2	1,0 في المائة	45,7 في المائة
منظمة الأغذية والزراعة للأمم المتحدة*	388,8	3,3 في المائة	78,9 في المائة

المؤسسة	المجموع (بملايين الدولارات)	مجموع التغير للفترة 2018-2019 (بالنسبة المئوية)	نسبة المشتريات من البلدان النامية والبلدان التي تمر اقتصاداتها بمرحلة انتقالية وأقل البلدان نمواً في عام 2019 (بالنسبة المئوية)
وكالة الأمم المتحدة لإغاثة وتشغيل اللاجئين الفلسطينيين في الشرق الأدنى (الأونروا)	264,2	17,5 في المائة	87,5 في المائة
منظمة العمل الدولية	262,5	20,7 في المائة	72,8 في المائة
الوكالة الدولية للطاقة الذرية	186,9	11,7 في المائة	7,1 في المائة
منظمة الأمم المتحدة للتنمية الصناعية (اليونيدو)	151,7	-6,1 في المائة	43,7 في المائة
مكتب الأمم المتحدة في جنيف	149,0	4,4 في المائة	1,7 في المائة
هيئة الأمم المتحدة للمساواة بين الجنسين وتمكين المرأة (هيئة الأمم المتحدة للمرأة)	142,8	12,0 في المائة	62,7 في المائة
المنظمة العالمية للملكية الفكرية	125,5	2,1 في المائة	8,7 في المائة
منظمة الأمم المتحدة للتربية والعلم والثقافة (اليونسكو)	122,8	9,1 في المائة	57,0 في المائة
مكتب الأمم المتحدة في فيينا	118,4	14,5 في المائة	74,7 في المائة
مكتب الأمم المتحدة في نيروبي*	63,2	19,5 في المائة	71,0 في المائة
الصندوق الدولي للتنمية الزراعية	52,9	8,6 في المائة	14,8 في المائة
الاتحاد الدولي للاتصالات	48,3	3,6 في المائة	3,3 في المائة
برنامج الأمم المتحدة المشترك المعنى بفيروس نقص المناعة البشرية/الإيدز	31,7	12,4 في المائة	47,7 في المائة
مركز التجارة الدولية	27,0	41,5 في المائة	40,2 في المائة
اللجنة الاقتصادية لأفريقيا	23,8	25,5 في المائة	65,1 في المائة
منظمة حظر الأسلحة الكيميائية	22,4	-4,6 في المائة	5,0 في المائة
اتفاقية الأمم المتحدة الإطارية بشأن تغير المناخ	22,3	77,5 في المائة	18,1 في المائة
اللجنة الاقتصادية والاجتماعية لآسيا والمحيط الهادئ	21,6	19,7 في المائة	88,7 في المائة
المنظمة البحرية الدولية	21,4	147,0 في المائة	41,9 في المائة
المحكمة الدولية ليوغوسلافيا السابقة	19,8	37,2 في المائة	12,4 في المائة
المنظمة العالمية للأرصاد الجوية	15,9	5,0 في المائة	4,2 في المائة
الاتحاد البريدي العالمي	13,6	-2,9 في المائة	14,3 في المائة
اللجنة الاقتصادية لأمريكا اللاتينية ومنطقة البحر	12,3	19,2 في المائة	82,4 في المائة



المؤسسة	المجموع (بملايين الدولارات)	مجموع التغير للفترة 2018-2019 (بالنسبة المئوية)	نسبة المشتريات من البلدان النامية والبلدان التي تمر اقتصاداتها بمرحلة انتقالية وأقل البلدان نمواً في عام 2019 (بالنسبة المئوية)
الكاريفي			
جامعة الأمم المتحدة	10,2	30,3 في المائة	19,9 في المائة
اللجنة الاقتصادية والاجتماعية لغربي آسيا (الإسكوا)	8,4	43,1 في المائة	90,0 في المائة
برنامج متطوعي الأمم المتحدة	7,2	-5,6 في المائة	2,3 في المائة
منظمة السياحة العالمية	2,5	2,9 في المائة	4,6 في المائة
المساعدة المقدمة من الأمم المتحدة من أجل إجراء محاكمات الخمير الحمر	0,8	17,8 في المائة	65,7 في المائة
<b>مجموع مشتريات الأمم المتحدة</b>	<b>19 892,6</b>	<b>5,9 في المائة</b>	<b>62,1 في المائة</b>
<p>ملاحظة: حساب نسبة المشتريات من البلدان النامية والبلدان التي تمر اقتصاداتها بمرحلة انتقالية وأقل البلدان نمواً لا يشمل البيانات الخاصة بالحالات التي يكون فيها البلد المورد مجهولاً.</p> <p>* لا يعرف البلد المورد إلا في جزء من هذه البيانات (93 في المائة من حجم مشتريات منظمة الأغذية والزراعة، و 97 في المائة من حجم مشتريات مكتب الأمم المتحدة في نيروبي).</p>			

18 - وفي عام 2019، بلغ أكبر انخفاض في الحجم، بالنسبة المئوية، 6,1 في المائة، سُجِّل في منظمة الأمم المتحدة للتنمية الصناعية (اليونيدو)، وهو يتعلق بشكل رئيسي بانخفاض في الخدمات البيئية الموردة من الصين.

19 - وأبلغ عن أكبر انخفاض، بالقيمة المطلقة، من قبل شعبة المشتريات بالأمم المتحدة، حيث بلغ الانخفاض 125 مليون دولار، بانخفاضات في فئة الأغذية المُعدَّة والمحفوطة، ضمن قطاع الأغذية والمشروبات، من الإمارات العربية المتحدة وبنما؛ وفئة الوقود و مواد التشحيم من كينيا وجنوب السودان؛ وفئة خدمات التأمين والتقاعد من الولايات المتحدة الأمريكية.

20 - وانخفضت مشتريات البرنامج الإنمائي بمبلغ 63 مليون دولار، أو 3 في المائة، عن العام السابق. ويعزى ذلك عموماً إلى انخفاض قدره 174 مليون دولار في فئة خدمات البناء والصيانة في العراق، بعد الزيادات التي حدثت في السنوات السابقة فيما يتعلق بمشروع إعادة إعمار البنى التحتية.

21 - وأبلغت ست مؤسسات عن زيادات في حجم المشتريات بنسبة تفوق 30 في المائة مقارنة بعام 2018. وسجّلت المنظمة البحرية الدولية أكبر زيادة بالنسبة المئوية، بلغت 147,0 في المائة، أو 13 مليون دولار، ويعل ذلك جزئياً بالانتعاش بعد هبوط كبير في المشتريات في عام 2018، ويزيادة في إنجاز المشاريع في عام 2019. وتمثلت الفئات الرئيسية بالنسبة للمنظمة البحرية الدولية في عام 2019 في فئة خدمات التعليم والتدريب (7 ملايين دولار)، وفئة السفر والغذاء والسكن (3 ملايين دولار)، وفئة معدات المكاتب (2 مليون دولار).

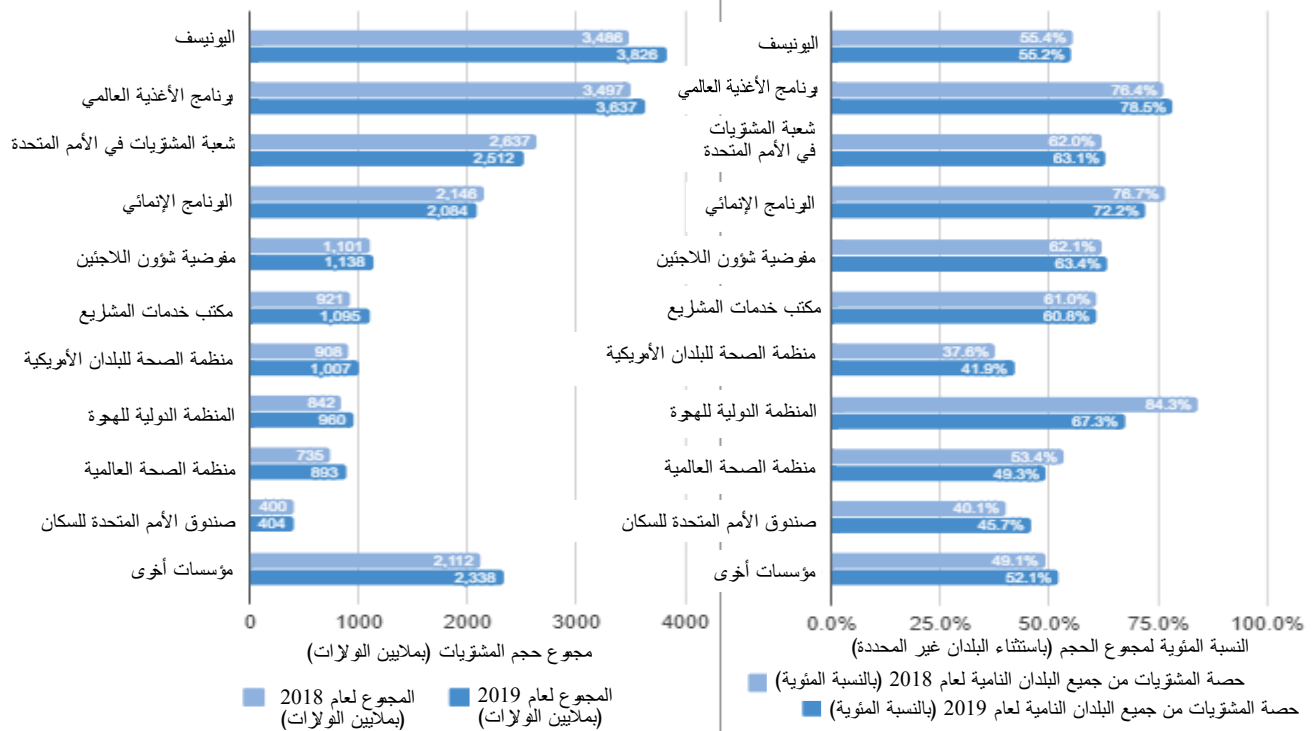
22 - واستأثرت أكبر 10 مؤسسات من حيث حجم المشتريات في عام 2019 بما قيمته 17,6 بليون دولار (88,2 في المائة) من مجموع حجم المشتريات، مقارنة بمبلغ 16,7 بليون دولار (88,8 في المائة) في عام 2018. ويبين الشكل 2 أكبر 10 مؤسسات من حيث الحجم، ونسبة مشترياتها من أقل البلدان نمواً، والبلدان النامية والبلدان التي تمر اقتصاداتها بمرحلة انتقالية. وزادت خمس مؤسسات نسبة مشترياتها من تلك البلدان في عام 2019، مقارنة بعام 2018.

23 - وبالقيمة المطلقة، سجل برنامج الأغذية العالمي أكبر حجم مشتريات من البلدان النامية والبلدان التي تمر اقتصاداتها بمرحلة انتقالية وأقل البلدان نمواً في عام 2019 (2,9 بليون دولار من مجموع يبلغ 3,6 بلايين دولار)، تلتها اليونيسف، وشعبة المشتريات بالأمم المتحدة. وازدادت مشتريات برنامج الأغذية العالمي من تلك البلدان من 76,4 في المائة إلى 78,5 في المائة في عام 2019، مع استئثار المشتريات من أقل البلدان نمواً بنسبة 36,4 في المائة.

24 - ومن بين المؤسسات التي تجاوز حجم مشترياتها 100 مليون دولار، سجلت وكالة الأمم المتحدة لإغاثة وتشغيل اللاجئين الفلسطينيين في الشرق الأدنى (الأونروا) أعلى نسبة مشتريات (87,5 في المائة، أو 231 مليون دولار) قادمة من البلدان النامية والبلدان التي تمر اقتصاداتها بمرحلة انتقالية وأقل البلدان نمواً، وهو ما يمثل زيادة على عام 2018، عندما اشترى 81,3 في المائة (183 مليون دولار) من تلك البلدان.

الشكل 2

مشتريات مؤسسات الأمم المتحدة من البلدان النامية والبلدان التي تمر اقتصاداتها بمرحلة انتقالية وأقل البلدان نمواً، 2018-2019 (المؤسسات العشر الأوائل - حسب مجموع حجم المشتريات)



## ثالثاً - المشتريات حسب فئات السلع والخدمات

25 - تشتري مؤسسات الأمم المتحدة طائفة متنوعة من السلع والخدمات. وعند المستوى الأعلى، تظل أعلى فئات الإنفاق نفسها عموماً من سنة إلى أخرى. غير أن حجم الإنفاق في تلك الفئات، وفي الفئات الفرعية داخلها، يتغير من سنة إلى أخرى استجابةً للاحتياجات المتطورة لمنظومة الأمم المتحدة.

26 - ويبين الجدول 2 فئات المشتريات العشر الأكبر، في أعلى (قطاع) مستوى، حسب حجم المشتريات في عام 2019. وظلت القطاعات الواردة في القائمة نفسها عموماً مقارنة بعام 2018، باستثناء قطاع معدات تكنولوجيا المعلومات والاتصالات، الذي انتقل إلى المركز الحادي عشر، وحل محله في المركز العاشر قطاع الخدمات المالية وخدمات التأمين. ولئن أظهرت كلتا الفئتين زيادة في المشتريات مقارنة بالعام السابق، فإن الزيادة كانت أكبر في فئة الخدمات المالية وخدمات التأمين، وهو ما يعزى أساساً إلى اليونسيف في اليمن.

### الجدول 2

فئات المشتريات العشر الأوائل حسب الحجم، وعلى مستوى القطاعات ضمن مدونة الأمم المتحدة الموعدة للمنتجات والخدمات، 2019

القطاع	مجموع المشتريات في عام 2019 (بملايين الدولارات)	مجموع المشتريات في عام 2019 (بالنسبة المئوية)	حصة المشتريات من البلدان النامية والبلدان التي تمر اقتصاداتها بمرحلة انتقالية وأقل البلدان نمواً (بالنسبة المئوية)
الأدوية ووسائل منع الحمل واللقاحات	3 239,3	8,1 في المائة	39,6 في المائة
خدمات النقل والتخزين والبريد	2 653,6	11,2 في المائة	70,9 في المائة
منتجات الأغذية والمشروبات	2 070,4	1,1 في المائة	84,4 في المائة
الخدمات التنظيمية والإدارية	1 782,3	6,6 في المائة	66,1 في المائة
خدمات البناء والصيانة	1 370,2	1,7- في المائة	77,0 في المائة
خدمات الهندسة والبحوث	1 086,5	1,7- في المائة	44,3 في المائة
المعدات الطبية	740,5	22,4 في المائة	43,8 في المائة
الوقود ومواد التشحيم وغيرها من المواد	599,5	5,7- في المائة	84,4 في المائة
السفر والغذاء والسكن	572,0	27,0 في المائة	64,1 في المائة
الخدمات المالية وخدمات التأمين	557,8	34,1 في المائة	53,2 في المائة
مجموع الفئات العشر الأوائل	14 672,1		
مجموع مشتريات الأمم المتحدة	19 892,6		

27 - وسُجلت زيادة في المشتريات في سبعة من تلك القطاعات العشرة الأوائل في عام 2019. وكانت أكبر الزيادات في فئات خدمات النقل والتخزين والبريد، والأدوية ووسائل منع الحمل واللقاحات، والخدمات المالية وخدمات التأمين (مرتبة حسب حجم الزيادة).

- 28 - وفيما يتعلق بقطاع خدمات النقل والتخزين والبريد، تعزى الزيادة البالغة 267 مليون دولار، أو 11,2 في المائة في عام 2019، أساساً إلى قيام المنظمة الدولية للهجرة بالإبلاغ عن نفقات السفر لأول مرة (بقيمة 172 مليون دولار)، في إطار جهد يرمي إلى زيادة الاتساق في البيانات المبلغ عنها من قبل المؤسسات. وتمثلت عوامل مساهمة أخرى في زيادة في قطاع خدمات النقل والتخزين والبريد ساهم فيها برنامج الأغذية العالمي (52 مليون دولار) ومكتب الأمم المتحدة لخدمات المشاريع (34 مليون دولار).
- 29 - واستمرت في عام 2019 الزيادة في قطاع الأدوية ووسائل منع الحمل واللقاحات، وهو قطاع المشتريات الأكبر منذ عام 2010، وذلك بعد أن استعاد القطاع في عام 2018 مستواه لعام 2016. وتعزى الزيادة البالغة 8,1 في المائة، أو 243 مليون دولار في عام 2019، عموماً إلى زيادة في المشتريات من الأدوية المعدلة للمناعة، ساهمت فيها أساساً اليونيسف ومنظمة الصحة للبلدان الأمريكية ومنظمة الصحة العالمية، بزيادات مقدارها 206 ملايين دولار و 78 مليون دولار و 45 مليون دولار على التوالي.
- 30 - واستمر ارتفاع مستوى المشتريات في قطاع منتجات الأغذية والمشروبات (ثالث أكبر قطاع) في عام 2019 ارتفاعاً طفيفاً، حيث ارتفع بنسبة 1,1 في المائة، أو بمقدار 23 مليون دولار. وساهم في الزيادة برنامج الأغذية العالمي، المشتري الأكبر لتلك المنتجات، بمبلغ 1,7 بليون دولار ونسبة 82 في المائة من جميع المشتريات ضمن القطاع في عام 2019. وكانت أكبر البلدان الموردة هي تركيا، والإمارات العربية المتحدة، واليمن وكينيا (بهذا الترتيب)، حيث سجلت تركيا وكينيا أكبر زيادتين، بمبلغ 83 مليون دولار و 62 مليون دولار، على التوالي.
- 31 - وفي رابع أكبر قطاع، الخدمات التنظيمية والإدارية، زادت المشتريات بنسبة 6,6 في المائة، أو بمبلغ 110 ملايين دولار، دون بلوغ مستوى المشتريات في عام 2017 بعد انخفاض أكبر في عام 2018. وتمثل المشترون الرئيسيون في هذه الفئة في برنامج الأمم المتحدة الإنمائي، واليونيسف، ومفوضية الامم المتحدة لشؤون اللاجئين، التي استأثرت مجتمعة بنسبة 53 في المائة من مجموع المشتريات في هذا القطاع.
- 32 - وفي غضون ذلك، شهد قطاع خدمات البناء والصيانة انخفاضاً قدره 23 مليون دولار، أو 1,7 في المائة في عام 2019، وهو أول انخفاض في هذه الفئة منذ عام 2014. وانخفضت المشتريات في قطاع خدمات الهندسة والبحوث للعام الثاني على التوالي، بمبلغ 19 مليون دولار، أو 1,7 في المائة.
- 33 - وغير قطاعا المعدات الطبية والوقود ومواد التشحيم موقعيهما في عام 2019 مقارنة بالعام السابق. وشهد قطاع المعدات الطبية زيادة كبيرة، بنسبة 22,4 في المائة، بسبب زيادات أسهمت فيها اليونيسف (79 مليون دولار)، ومنظمة الصحة العالمية (43 مليون دولار)، ومكتب الأمم المتحدة لخدمات المشاريع (9 ملايين دولار). وفي المقابل، شهد قطاع الوقود ومواد التشحيم انخفاضاً بنسبة 5,7 في المائة بسبب انخفاضين أسهم بهما برنامج الأغذية العالمي (56 مليون دولار) وشعبة المشتريات بالأمم المتحدة (46 مليون دولار).

## رابعاً - الفئات الفرعية ضمن فئات المشتريات الأوائل

- 34 - يبين التحليل التالي توزيع القطاعات الخمسة الأكبر الأول على مستوى الفئة - المستوى الثالث في التسلسل الهرمي لمدونة الأمم المتحدة الموحدة للمنتجات والخدمات فيما يتعلق بحجم المشتريات في الحالات التي تكون فيها هذه المعلومات متاحة.

35 - وفي القطاع الأول، الأدوية ووسائل منع الحمل واللقاحات، تتوفر المعلومات على مستوى الفئة في 77,5 في المائة من مجموع البيانات المبلغ عنها وقدرها 3,2 بلايين دولار (الباقى مُبلّغ عنه عند مستويات أعلى من التسلسل الهرمي لمدونة الأمم المتحدة الموحدة للمنتجات والخدمات). وضمن ذلك، يشكّل الصنف الأكبر، اللقاحات والمستحضرات والتكسويدات، ما يصل إلى نسبة 90,6 في المائة، بينما يشكّل ثاني أكبر صنف، التكسويدات واللقاحات المركبة، نسبة 6,1 في المائة. ويشكّل ثالث أكبر صنف، وسائل منع الحمل والأستروجينات المركبة، نسبة 1,5 في المائة.

36 - وتوفرت في قطاع خدمات النقل والتخزين والبريد معلومات على مستوى الصنف في 71,8 في المائة من المجموع البالغ 2,6 بليون دولار. وضمن ذلك، بلغت أنصبة الفئات الثلاث الأولى 31,5 في المائة و 27,5 في المائة و 14,0 في المائة لفئات النقل الجوي للركاب، والنقل البري للبضائع، والنقل البحري للبضائع على التوالي.

37 - وفيما يتعلق بقطاع منتجات الأغذية والمشروبات، أُبلغ عن 75,8 في المائة من مجموع المشتريات البالغ 2,1 بليون دولار على مستوى الصنف في عام 2019. وتمثل الجزء الأكبر من ذلك في الحبوب (56,4 في المائة)، والبقول (13,8 في المائة)، والخلطات والإمدادات الفورية (12,2 في المائة).

38 - وتمثلت الفئات الرئيسية للإنفاق ضمن قطاع الخدمات التنظيمية والإدارية في عقود التأجير أو الإيجار للممتلكات أو المباني، والخدمات الاستشارية المتعلقة بالأعمال والإدارة، وإدارة المشاريع. غير أن نسبة 45,9 في المائة فقط من المشتريات البالغة 1,8 بليون دولار ضمن القطاع أُبلغ عنها على مستوى الصنف.

39 - وبالمثل، لم يكن الإبلاغ التفصيلي على مستوى الصنف متاحاً إلا لما نسبته 48,1 في المائة من مجموع المشتريات البالغ 1,4 بليون دولار في قطاع خدمات البناء والصيانة. وتمثلت الفئات الرئيسية المبلغ عنها في خدمات صيانة وتصلح المباني، وخدمات لتشييد المباني التجارية ومباني المكاتب، وخدمات تشييد الطرق السريعة والطرق.

## خامسا - البلدان الرئيسية الموردة

40 - وفرت جهات موردة من 217 بلداً وإقليمياً، منها جميع الدول الأعضاء البالغ عددها 193 دولة، السلع والخدمات إلى مؤسسات الأمم المتحدة في عام 2019. وتجاوز حجم المشتريات في 133 من تلك الدول الأعضاء مبلغ 10 ملايين دولار.

41 - وتبين في الجدول 3 حجوم المشتريات للبلدان العشرة ذات حجم المشتريات الأعلى في عام 2019. ومعاً، استأثرت هذه البلدان بمبلغ 8,4 بلايين دولار من المشتريات، أو بنسبة 42,4 في المائة من مجموع مشتريات الأمم المتحدة في عام 2019. ويمثل ذلك زيادة في تركيز الإنفاق ضمن البلدان الموردة العشرة الأوائل مقارنةً بعام 2018، حينما بلغت نسبتها 40,5 في المائة من الإنفاق. وظلت البلدان الموردة العشرة الأوائل نفسها مثلما كانت عليه في العام السابق، باستثناء هولندا التي حلت محل المملكة المتحدة لبريطانيا العظمى وأيرلندا الشمالية.

## الجدول 3

## البلدان الموردة العشرة الأوائل حسب حجم المشتريات، 2019

البلد المورد	السلع (بملايين الدولارات)	الخدمات (بملايين الدولارات)	المجموع (بملايين الدولارات)	الحصة من مجموع مشتريات الأمم المتحدة (بالنسبة المئوية)	مجموع التغيير 2019-2018 (بالنسبة المئوية)
الولايات المتحدة الأمريكية	837,2	900,2	1 737,4	8,7 في المائة	5,9 في المائة
الهند	938,8	173,1	1 111,9	5,6 في المائة	6,7 في المائة
اليمن	256,2	615,8	872,0	4,4 في المائة	51,4 في المائة
المتوسط: في الإمارات العربية المتحدة	635,0	205,4	840,5	4,2 في المائة	4,5 في المائة
سويسرا	155,8	568,6	724,4	3,6 في المائة	33,8 في المائة
بلجيكا	623,5	85,8	709,2	3,6 في المائة	4,8- في المائة
فرنسا	563,0	122,3	685,3	3,4 في المائة	19,9 في المائة
الدانمرك	301,2	329,6	630,8	3,2 في المائة	14,5 في المائة
كينيا	216,6	365,4	582,0	2,9 في المائة	6,0 في المائة
هولندا	355,0	179,7	534,7	2,7 في المائة	4,7 في المائة
مجموع البلدان العشرة الأوائل	4 882,3	3 545,9	8 428,2	42,4 في المائة	11,9 في المائة
مجموع مشتريات الأمم المتحدة	9 453,0	10 439,5	19 892,6		5,9 في المائة

42 - ولا تزال الولايات المتحدة الأمريكية تحتل مرتبة أكبر دولة موردة لمشتريات الأمم المتحدة. وزاد إجمالي حجم مشترياتها البالغ 1,7 بليون دولار في عام 2019 بنسبة 5,9 في المائة عن السنة السابقة، حيث عاد حجم المشتريات إلى مستوى مماثل لما كان عليه في عام 2017. وكان العامل الرئيسي الذي يُعزى إليه الارتفاع هو زيادة في مشتريات اللقاحات (83 مليون دولار) من قِبَل اليونيسف ومنظمة الصحة للبلدان الأمريكية.

43 - وكان قطاع الأدوية ووسائل منع الحمل واللقاحات الفئة الرئيسية للمشتريات من الولايات المتحدة الأمريكية على مدى الأعوام الثمانية الأخيرة، واستأثر هذا القطاع بنسبة 34,8 في المائة، أو مبلغ 605 ملايين دولار من المشتريات من هذا البلد في عام 2019. وظل قطاعا الخدمات التنظيمية والإدارية، بمشتريات بلغت 193 مليون دولار، وخدمات الهندسة والبحوث، بمبلغ 192 مليون دولار، يُشكلان ثاني وثالث أكبر قطاعين للمشتريات من الولايات المتحدة الأمريكية.

44 - وشكَّلت البلدان النامية الأربعة نفسها (الهند واليمن والإمارات العربية المتحدة وكينيا، بالترتيب التنازلي لحجم المشتريات) جزءاً من البلدان الموردة العشرة الأوائل في عام 2019، مثلما كان عليه الحال عام 2018، حيث بلغت قيمة المشتريات منها مجتمعة ما قدره 3,4 بلايين دولار. ومثَّل ذلك 17,1 في المائة

من مجموع مشتريات الأمم المتحدة لعام 2019، وهو ما يمثل زيادة عن النسبة 15,8 في المائة المسجلة في عام 2018.

45 - واحتلت الهند مجدداً المرتبة الثانية بين أكبر البلدان الموردة، بزيادة قدرها 6,7 في المائة، حيث وصلت إلى أعلى مستوى للتوريد في أربعة أعوام، بمجموع قدره 1,1 بليون دولار. ولأن الهند ضمن البلدان الموردة العشرة الأوائل منذ عام 2000، فإنها المورد الرئيسي للأدوية ووسائل منع الحمل واللقاحات إلى الأمم المتحدة، ويشكّل هذا القطاع بفارق بعيد فئة المشتريات الأكبر من الهند، بمجموع بلغ 829 مليون دولار في عام 2019. أما ثاني أكبر فئة في عام 2019 فتمثلت في قطاع المعدات والملحقات واللوازم الطبية، بزيادة قدرها 70,8 في المائة ومجموع قدره 54 مليون دولار، بينما انخفض قطاع الخدمات التنظيمية والإدارية (45 مليون دولار)، الذي شكّل ثاني أكبر فئة في عام 2018، إلى 20,7 في المائة.

46 - وحدثت زيادة مستمرة في نشاط الأمم المتحدة في اليمن في عام 2019، مما أفضى إلى زيادة قدرها 296 مليون دولار في المشتريات من الموردين في اليمن - بزيادة نسبتها 51,4 في المائة مقارنةً بعام 2018 وأكثر من ثمانية أمثال أحجام المشتريات المبلغ عنها في عام 2016 (108 ملايين دولار). وبذلك أصبح اليمن ثالث أكبر بلد مورد إلى منظومة الأمم المتحدة. وشكّل برنامج الأغذية العالمي المؤسسة ذات الحجم الأكبر من المشتريات داخل تلك المنظومة، حيث زادت مشترياته من 279 مليون دولار في عام 2018 إلى 358 مليون دولار في عام 2019. واشترى برنامج الأغذية العالمي أساساً خدمات النقل والتخزين والبريد (142 مليون دولار) ومنتجات الأغذية والمشروبات (119 مليون دولار). وكانت ثاني أكبر جهة مشتريّة من اليمن هي اليونيسف (258 مليون دولار) والثالثة مكتب الأمم المتحدة لخدمات المشاريع (99 مليون دولار).

47 - وانتقلت الإمارات العربية المتحدة من مرتبة ثالث أكبر بلد مورد إلى المرتبة الرابعة، على الرغم من زيادة في المشتريات بنسبة 4,5 في المائة، أو ما قدره 36 مليون دولار، من عام 2018 إلى عام 2019. ويظل هذا البلد أكبر بلد مورّد للمشتريات من الوقود ومواد التشحيم لمنظومة الأمم المتحدة، حيث يورّد ما قيمته 266 مليون دولار، أو 44,3 في المائة، من مجموع مشتريات الأمم المتحدة في هذه الفئة. وقد استأثرت شعبة المشتريات بالأمم المتحدة بما قيمته 260 مليون دولار من مجموع تلك المشتريات. وكانت الإمارات العربية المتحدة ثاني أكبر بلد مورّد للمشتريات من فئة منتجات الأغذية والمشروبات (235 مليون دولار)، بعد تركيا، التي سجلت زيادة كبيرة في هذه الفئة في عام 2019.

48 - واستمر الارتفاع في قيمة المشتريات من الجهات الموردة في كينيا في عام 2019، لتصل إلى 582 مليون دولار - أي بزيادة نسبتها 6,0 في المائة مقارنةً بعام 2018. وزاد برنامج الأغذية العالمي مشترياته من جهات موردة في كينيا بنسبة 19,7 في المائة، وذلك أساساً في قطاع منتجات الأغذية والمشروبات (زيادة بمبلغ 32 مليون دولار)، وهو ما يجعل منه أكبر مؤسسة تشتري من البلد. وكانت فئات الشراء الرئيسية من الجهات الموردة في كينيا هي قطاعات خدمات النقل والتخزين والبريد (177 مليون دولار) ومنتجات الأغذية والمشروبات (96 مليون دولار)، وخدمات البناء والصيانة (49 مليون دولار).

49 - وسجلت الجهات الموردة من سويسرا زيادة كبيرة في عام 2019، بزيادة نسبتها 33,8 في المائة، أو ما قدره 83 مليون دولار، وهو ما رفع البلد إلى المرتبة الخامسة بين البلدان الموردة العشرة الأوائل، بعد أن كان يحتل المرتبة العاشرة في عام 2018. والحجم الكلي البالغ 724 مليون دولار هو الأعلى في أربعة

أعوام، وتعزى الزيادة أساساً إلى قيام المنظمة الدولية للهجرة بالإبلاغ عن نفقات السفر لأول مرة، وهو يسجل أساساً مقابل جهات موردة في سويسرا.

50 - وفي غضون ذلك، شهدت بلجيكا انخفاضاً في الإمدادات إلى الأمم المتحدة (4,8 في المائة). وكان الانخفاض نتيجةً لانخفاضات في المشتريات من الأدوية ووسائل منع الحمل واللقاحات من قبل اليونيسف (انخفاضات بمقدار 23 مليون دولار). ومع ذلك، قوبل هذا الانخفاض جزئياً بزيادة قدرها 21 مليون دولار في المشتريات من هذا البلد من قبل منظمة الصحة للبلدان الأمريكية، بما في ذلك 14 مليون دولار في تلك الفئة.

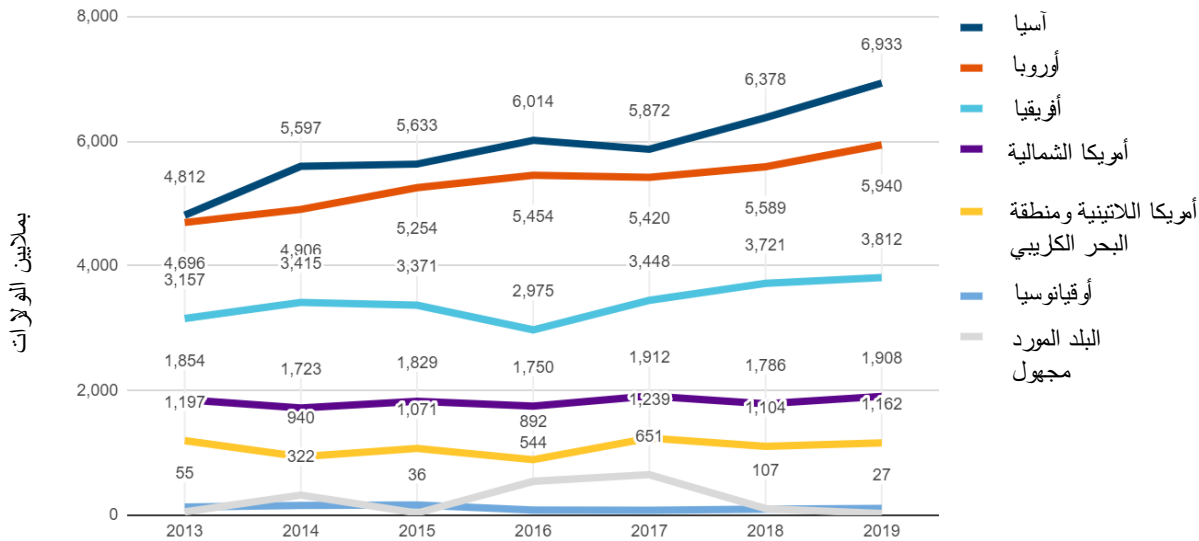
51 - وسجلت الدانمرك سابع أكبر زيادة بالدولار من عام 2018 إلى عام 2019، بزيادة قدرها 80 مليون دولار، أو 14,5 في المائة، مما أفضى إلى حجم كلي قدره 631 مليون دولار. ومن بين هذا المجموع، شكّلت المشتريات التي يسرتها الأمم المتحدة ما قيمته 229 مليون دولار حيث وفرت السلع والخدمات منظمة أخرى تابعة للأمم المتحدة. ويمكن الحصول على مزيد من المعلومات عن المشتريات بين مؤسسات الأمم المتحدة في الفصل التاسع، عن الشراء التعاوني.

## سادساً - حجم المشتريات حسب منطقة الجهة الموردة

52 - ارتفعت مشتريات الأمم المتحدة في جميع المناطق من عام 2018 إلى عام 2019. غير أن معدل الزيادة تفاوتت من منطقة إلى أخرى: نمت المشتريات في آسيا وأوروبا وأمريكا الشمالية وأوقيانوسيا بمعدل أسرع من المتوسط العالمي، في حين كانت الزيادة أبطأ في أفريقيا وأمريكا اللاتينية ومنطقة البحر الكاريبي.

الشكل 3

### مجموع المشتريات حسب المنطقة، 2013-2019

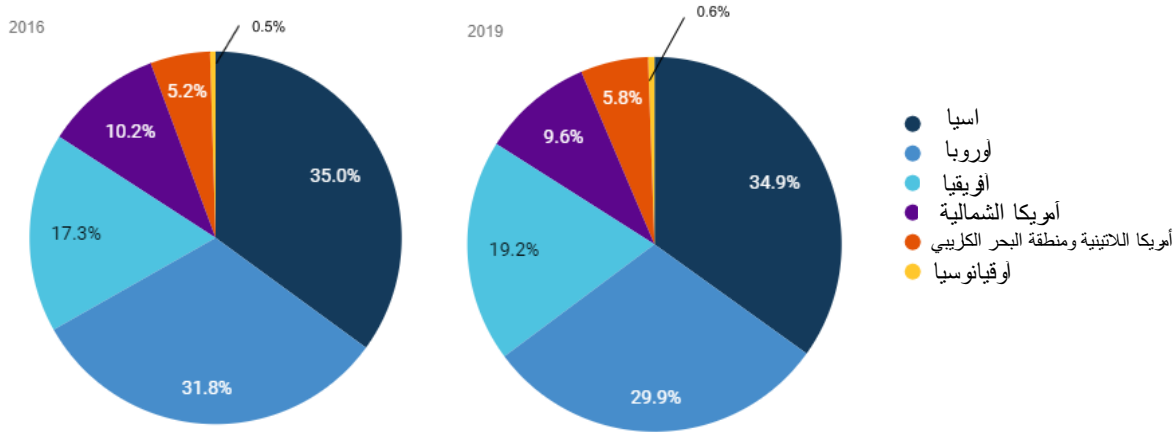




53 - وفي الفترة بين عامي 2016 و 2019، زادت المشتريات من الجهات الموردة في أمريكا اللاتينية ومنطقة البحر الكاريبي بنسبة 30,3 في المائة، وفي أفريقيا بنسبة 28,1 في المائة، وفي آسيا بنسبة 15,3 في المائة، في حين كانت التغيرات في المناطق الأخرى أقل شأنًا.

الشكل 4

#### الإنفاق حسب المنطقة في عامي 2016 و 2019



54 - وفي عام 2019، ظلت آسيا أكبر منطقة من حيث الإنفاق، مسجلة 34,9 في المائة من مجموع المشتريات. وشهدت المشتريات من الجهات الموردة في هذه المنطقة أيضاً أكبر زيادة مقارنةً بعام 2018 بالقيمة المطلقة - بمبلغ 555 مليون دولار، أو 8,7 في المائة، لتصل إلى 6,9 بلايين دولار.

55 - وإضافة إلى الزيادة المسجلة في كلٍ من اليمن والهند، أسهمت الزيادة البالغة 75 مليون دولار في المشتريات من تركيا و 70 مليون دولار من الأردن في الزيادة الإجمالية في آسيا. ومن بين المؤسسات التي تشتري من جهات موردة في المنطقة، سُجِّلت أكبر الزيادات من قِبَل اليونيسف (222 مليون دولار)، وبرنامج الأغذية العالمي (221 مليون دولار)، ومكتب الأمم المتحدة لخدمات المشاريع (136 مليون دولار).

56 - وظلت أوروبا ثاني أكبر منطقة للمشتريات، حيث سجلت زيادة بنسبة 6,3 في المائة، أو مبلغ 352 مليون دولار في عام 2019 مقارنةً بعام 2018. وكانت سويسرا المساهم الرئيسي في هذه الزيادة. وزادت منظمة الصحة العالمية واليونيسف مشترياتها في المنطقة (زيادة بمقدار 109 ملايين دولار و 105 ملايين دولار، على التوالي)، ولا سيما من الأدوية ووسائل منع الحمل واللقاحات ومن المعدات الطبية. وقويت هذه الزيادة جزئياً بانخفاض في المشتريات من المنطقة من قِبَل برنامج الأغذية العالمي وشعبة المشتريات بالأمم المتحدة. وانخفض إنفاق برنامج الأغذية العالمي بمقدار 65 مليون دولار على منتجات الأغذية والمشروبات من الموردين الأوروبيين، في حين أنفقت شعبة المشتريات بالأمم المتحدة مبلغاً يقل بمقدار 52 مليون دولار على المشتريات من الموردين من فرنسا والمملكة المتحدة لبريطانيا العظمى وأيرلندا الشمالية.

57 - وفي منطقة أفريقيا في عام 2019، زادت المشتريات من الجهات الموردة بمقدار 91 مليون دولار، أو 2,5 في المائة، لتصل إلى 3,8 بلايين دولار. وفي الوقت نفسه، خفضت المنطقة حصتها من مجموع المشتريات من 19,9 في المائة في عام 2018 إلى 19,2 في المائة في عام 2019. وكانت البلدان التي شهدت أكبر زيادات هي موزمبيق، بمبلغ 83 مليون دولار، وجمهورية الكونغو الديمقراطية، بمبلغ 69 مليون دولار، وجنوب أفريقيا، بمبلغ 39 مليون دولار. وشهدت نيجيريا وأوغندا ومالي انخفاضات في مشتريات الأمم المتحدة بلغت 63 مليون دولار و 53 مليون دولار و 52 مليون دولار، على التوالي. وشملت المؤسسات التي سجلت زيادات في المنطقة برنامج الأمم المتحدة الإنمائي ومنظمة الصحة العالمية ومنظمة العمل الدولية، وقوبلت هذه الزيادات جزئياً بانخفاضات في المشتريات من المنظمة الدولية للهجرة واليونسف وبرنامج الأغذية العالمي.

58 - وزادت المشتريات من الجهات الموردة من أمريكا الشمالية بمقدار 121 مليون دولار، أو 6,8 في المائة، مقارنةً بعام 2018، وهو ما يعزى أساساً إلى قيام اليونسف ومنظمة الصحة للبلدان الأمريكية بزيادة مشترياتها من الأدوية ووسائل منع الحمل واللقاحات. وقوبل هذا نوعاً ما بانخفاض في المشتريات من قبل شعبة المشتريات بالأمم المتحدة. وزادت المشتريات من كندا بمقدار 26 مليون دولار لتصل إلى 142 مليون دولار في عام 2019. وكانت خدمات النقل والتخزين والبريد أكبر فئة للإنفاق فيما يتعلق بالجهات الموردة في كندا، بمبلغ 51 مليون دولار.

59 - وفي أمريكا اللاتينية ومنطقة البحر الكاريبي، ازدادت المشتريات من الجهات الموردة بنسبة 5,2 في المائة، أو بمقدار 58 مليون دولار. وتعزى هذه الزيادة أساساً إلى الزيادة في كلٍ من بيرو، بمقدار 98 مليون دولار، وكوستاريكا، بمقدار 55 مليون دولار. وفي الوقت نفسه، انخفضت المشتريات من غواتيمالا وبنما بمقدار 79 مليون دولار و 49 مليون دولار، على التوالي.

60 - ولئن كانت أوقيانوسيا أصغر منطقة من حيث حجم المشتريات، فقد سجلت أكبر زيادة في المشتريات من حيث النسبة المئوية للعام الثاني على التوالي، بلغت 9,7 في المائة، لتصل إلى 110 ملايين دولار في عام 2019، بزيادة قدرها 5 ملايين دولار من جهات موردة في نيوزيلندا (بزيادة 86,8 في المائة) ومليونين آخرين من موردين في أستراليا (بزيادة 5,9 في المائة) مقارنة بعام 2018.

## سابعاً - المشتريات من البلدان النامية، والبلدان التي تمر اقتصاداتها بمرحلة انتقالية وأقل البلدان نمواً

61 - تتماشى زيادة المشتريات من أقل البلدان نمواً، والبلدان النامية والبلدان التي تمر اقتصاداتها بمرحلة انتقالية مع خطة التنمية المستدامة لعام 2030 وتستجيب لطلب صادر عن الجمعية العامة في عام 2003 يدعو إلى تشجيع مؤسسات منظومة الأمم المتحدة على اتخاذ المزيد من الخطوات لزيادة فرص الشراء المتاحة أمام الجهات الموردة من تلك البلدان. واستجابة لذلك، قدمت مؤسسات الأمم المتحدة طلبيات أكثر إلى الجهات الموردة من هذه البلدان، ووصلت إلى أعلى مستوى لها على الإطلاق في عام 2019.

62 - وارتفع إجمالي حجم المشتريات من هذه البلدان من 11,7 بليون دولار في عام 2018 إلى 12,3 بليون دولار في عام 2019، في حين انخفضت حصتها من مشتريات الأمم المتحدة بنسبة 0,6 في المائة في عام 2019. وبلغت مشتريات البلدان التي تمر اقتصاداتها بمرحلة انتقالية 750 مليون

دولار، والبلدان النامية 7,7 بلايين دولار، وأقل البلدان نموا 3,9 بلايين دولار. ويبين الشكل 5 التغيير في المشتريات من هذه البلدان.

63 - وانخفضت النسبة المئوية من مجموع مشتريات الأمم المتحدة (باستثناء الحالات التي يكون البلد المورد غير معروف) القادمة من البلدان التي تمر اقتصاداتها بمرحلة انتقالية في عام 2019 إلى 3,8 في المائة، مقارنة بنسبة 4,1 في المائة في عام 2018. وانخفضت أيضا حصة المشتريات من البلدان النامية إلى 38,8 في المائة في عام 2019 مقارنة بنسبة 40,0 في المائة في عام 2018، في حين ازدادت حصة المشتريات من أقل البلدان نموا من المجموع من 18,6 في المائة في عام 2018 إلى 19,5 في المائة في عام 2019. وشهدت البلدان المتقدمة زيادة قدرها 567 مليون دولار، أو 8,2 في المائة.

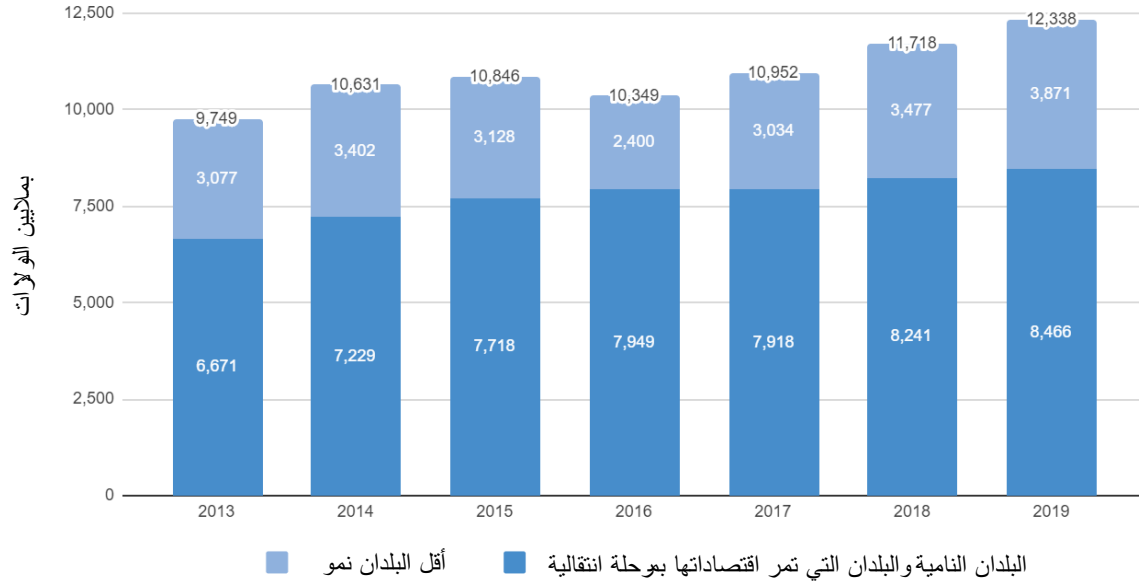
64 - ويعزى الانخفاض فيما يتعلق بالبلدان التي تمر اقتصاداتها بمرحلة انتقالية أساسا إلى انخفاض في مشتريات المنظمة الدولية للهجرة من الاتحاد الروسي، قابلته إلى حد ما زيادة في المشتريات في فيرغيزستان والبوسنة والهرسك.

65 - وازداد حجم المشتريات من الجهات الموردة في البلدان النامية بمقدار 237 مليون دولار بالقيمة المطلقة، وشهدت بيرو، وتركيا والأردن الزيادات الرئيسية (98 مليون دولار، و 75 مليون دولار، و 70 مليون دولار، على التوالي). وحقق برنامج الأغذية العالمي زيادة قدرها 144 مليون دولار، مما يجعله أكبر مؤسسة من حيث حجم المشتريات من هذه البلدان، في حين انخفضت مشتريات البرنامج الإنمائي بمقدار 258 مليون دولار، كان أكبر انخفاضين فيها في العراق ولبنان (201 مليون دولار و 50 مليون دولار).

66 - وفيما يتعلق بأقل البلدان نموا، تعزى الزيادة البالغة 395 مليون دولار (11,4 في المائة) أساسا إلى زيادة في اليمن قدرها 296 مليون دولار. ودعمت هذه الزيادة أيضا موزامبيق (83 مليون دولار)، وجمهورية الكونغو الديمقراطية (69 مليون دولار) وبنغلاديش (47 مليون دولار). وحققت أوغندا ومالي انخفاضات كبيرة في المشتريات (53 مليون دولار و 52 مليون دولار). وكان برنامج الأغذية العالمي المؤسسة الأكبر من حيث حجم المشتريات من أقل البلدان نموا، بمبلغ 1,3 بليون دولار، في حين شهد البرنامج الإنمائي أكبر زيادة في المشتريات من هذه البلدان، بمبلغ 110 ملايين دولار. وشهدت المنظمة الدولية للهجرة انخفاضا قدره 54 مليون دولار.

الشكل 5

المشتريات من البلدان النامية، والبلدان التي تمر اقتصاداتها بمرحلة انتقالية وأقل البلدان نمواً،  
2019-2013



67 - ومن السلع والخدمات التي تم شراؤها في عام 2019 بقيمة 12,3 بليون دولار من البلدان النامية والبلدان التي تمر اقتصاداتها بمرحلة انتقالية وأقل البلدان نمواً، تم شراء 62,2 في المائة من 20 بلداً. ويبين الجدول 4 تلك البلدان.

68 - وفي عام 2019، سجل 12 بلداً من تلك البلدان زيادة في المشتريات مقارنة بعام 2018. وبالدولار، سجل كل من اليمن وتركيا والأردن أكبر الزيادات (بالترتيب التنازلي من حيث الحجم)، حيث استأثرت هذه البلدان مجتمعةً بمشتريات إضافية قيمتها 441 مليون دولار مقارنة بعام 2018.

69 - وعادت جمهورية كوريا إلى قائمة العشرين الأوائل في عام 2019، بعد خروجها منها في عام 2018، وعادت جمهورية الكونغو الديمقراطية، بعد ابتعادها فترة أطول عن قائمة العشرين الأوائل. وتركت نيجيريا وأوغندا قائمة العشرين الأوائل في عام 2019، حيث كانت المشتريات من هذين البلدين أقل بـ 116 مليون دولار في عام 2019 مقارنةً مع عام 2018.

## الجدول 4

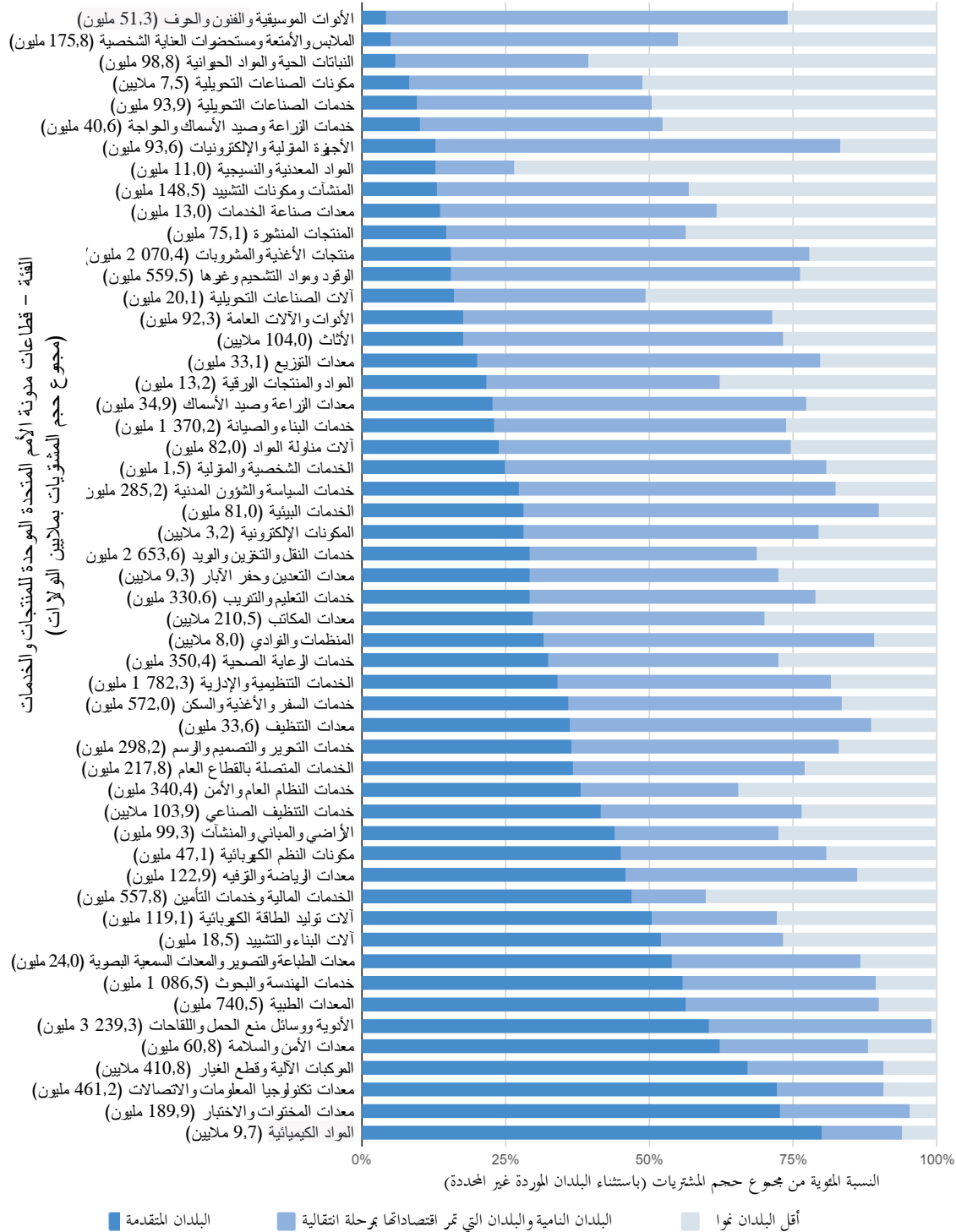
البلدان العشريون الأوائل حسب حجم المشتريات - البلدان النامية والبلدان التي تمر اقتصاداتها بمرحلة انتقالية وأقل البلدان نمواً، 2019

البلد المورّد	السلع (بملايين الدولارات)	الخدمات (بملايين الدولارات)	المجموع (بملايين الدولارات)	الحصة من مجموع مشتريات الأمم المتحدة (بالنسبة المئوية)	مجموع التغير للفترة 2018-2019 (بالنسبة المئوية)
الهند	938,8	173,1	1 111,9	5,6 في المائة	6,7 في المائة
اليمن	256,2	615,8	872,0	4,4 في المائة	51,4 في المائة
الإمارات العربية المتحدة	635,0	205,4	840,5	4,2 في المائة	4,5 في المائة
كينيا	216,6	365,4	582,0	2,9 في المائة	6,0 في المائة
تركيا	377,4	134,2	511,6	2,6 في المائة	17,1 في المائة
لبنان	109,7	239,7	349,3	1,8 في المائة	6,5- في المائة
الاتحاد الروسي	65,8	225,4	291,2	1,5 في المائة	8,4- في المائة
إثيوبيا	67,9	214,8	282,7	1,4 في المائة	10,5- في المائة
العراق	51,5	221,6	273,1	1,4 في المائة	43,9- في المائة
الأردن	75,9	176,9	252,9	1,3 في المائة	38,5 في المائة
الصين	171,1	75,2	246,4	1,2 في المائة	14,6 في المائة
أفغانستان	82,5	156,6	239,1	1,2 في المائة	3,0- في المائة
جنوب أفريقيا	113,9	125,1	239,0	1,2 في المائة	19,5 في المائة
جمهورية الكونغو الديمقراطية	44,0	190,9	234,9	1,2 في المائة	41,3 في المائة
باكستان	76,0	157,3	233,3	1,2 في المائة	17,2- في المائة
السودان	125,1	107,4	232,5	1,2 في المائة	9,5- دولار
الجمهورية العربية السورية	111,2	119,5	230,8	1,2 في المائة	4,9 في المائة
جمهورية كوريا	195,2	29,8	225,1	1,1 في المائة	41,0 في المائة
جنوب السودان	61,8	158,7	220,5	1,1 في المائة	14,3- في المائة
أوكرانيا	68,8	138,3	207,2	1,0 في المائة	1,5 في المائة
مجموع البلدان العشريين الأوائل	3 844,4	3 831,3	7 675,6	38,6 في المائة	5,3 في المائة
مجموع البلدان النامية والبلدان التي تمر اقتصاداتها بمرحلة انتقالية وأقل البلدان نمواً	5 495,1	6 842,5	12 337,6	62,0 في المائة	5,3 في المائة
مجموع مشتريات الأمم المتحدة	9 453,0	10 439,5	19 892,6		5,9 في المائة

- 70 - ويبين الشكل 6 القطاعات الـ 53 المختلفة من السلع والخدمات التي تجاوز حجم المشتريات منها 1 مليون دولار في عام 2019، وكذلك توزيع الحجم حسب نوع البلد المورد. وكان هناك 16 قطاعا أتى أكثر من 80 في المائة من حجم مشترياتها من البلدان النامية والبلدان التي تمر اقتصاداتها بمرحلة انتقالية وأقل البلدان نمواً، وهو ما يمثل مبلغاً قدره 3,7 بلايين دولار من المشتريات. وكان هناك 42 قطاعاً أتى أكثر من 50 في المائة من حجم مشترياتها من البلدان النامية والبلدان التي تمر اقتصاداتها بمرحلة انتقالية وأقل البلدان نمواً. وبلغت قيمة مجموع المشتريات في هذه القطاعات الـ 42 ما قدره 13,3 بليون دولار.
- 71 - وكان قطاع منتجات الأغذية والمشروبات أكبر قطاع حيث شكلت مشترياته من البلدان النامية والبلدان التي تمر اقتصاداتها بمرحلة انتقالية وأقل البلدان نمواً أكثر من 80 في المائة من مجموع حجم المشتريات. وفي المجموع، بلغت قيمة المشتريات في هذا القطاع في عام 2019 ما قدره 2,1 بليون دولار. ومن مجموع ذلك المبلغ، بلغت قيمة المشتريات من البلدان النامية والبلدان التي تمر اقتصاداتها بمرحلة انتقالية ما قدره 1,7 بليون دولار.
- 72 - ولا يراعي حساب النسب المئوية في هذا التحليل المشتريات التي يكون البلد المورد لها غير معروف. ومن أصل مبلغ الـ 27 مليون دولار من بلدان موردة غير معروفة، كان مبلغ 26 مليون دولار في قطاع خدمات النقل والتخزين والبريد، أبلغت عنه منظمة الأغذية والزراعة للأمم المتحدة.

## الشكل 6

توزيع فئات السلع والخدمات حسب المركز الاتمائي للبلد المورد لعام 2019 (القطاعات التي تزيد على مليون دولار)



## ثامنا - الشراء المستدام

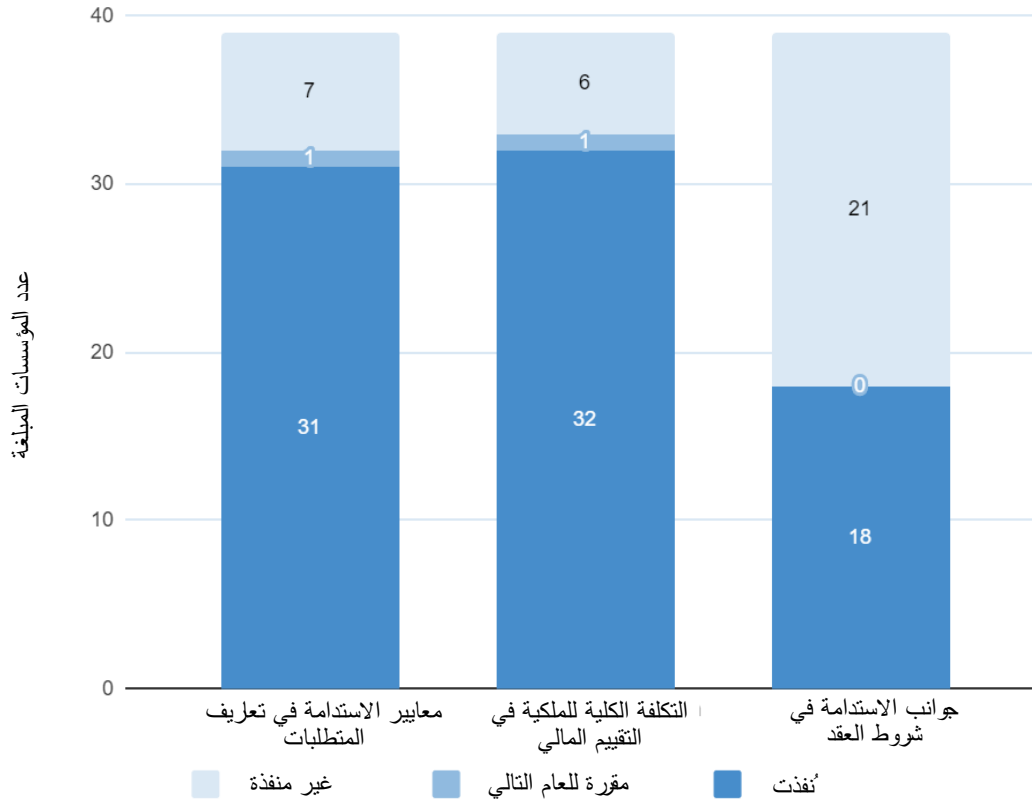
73 - يُعرّف الشراء المستدام بأنه "الممارسات التي تأخذ بالمتطلبات والمواصفات والمعايير المتّسقة مع حماية البيئة والتقدم الاجتماعي والمراعية لهما والداعمة للتنمية الاقتصادية، وذلك من خلال السعي إلى تحقيق الكفاءة في استخدام الموارد، وتحسين جودة المنتجات والخدمات، وترشيد التكاليف في نهاية المطاف". ويعترف بالشراء المستدام بوصفه عنصرا هاما من عناصر التنمية المستدامة، ويؤخذ في الاعتبار بوصفه الغاية 12-7 في إطار الهدف 12 - الاستهلاك والإنتاج المستدامين.

74 - ومنذ عام 2008، يحتوي التقرير الإحصائي السنوي على بيانات عن مدى مراعاة الاعتبارات المتعلقة بالاستدامة في عمليات الشراء التي تقوم بها مؤسسات الأمم المتحدة. وعلى مدى العامين الماضيين، قامت جميع مؤسسات الأمم المتحدة الـ 39 التي تقدم بيانات إلى التقرير بتبادل المعلومات طوعا عن ممارساتها في مجال الشراء المستدام. وفيما يلي لمحة عن الاتجاهات الرئيسية في عام 2019. ويمكن الاطلاع على مزيد من المعلومات التفصيلية على الموقع الشبكي للتقرير الإحصائي السنوي.

75 - ومقارنة بعام 2018، تراجع بشكل طفيف الاتجاه نحو إضفاء الطابع الرسمي على الشراء المستدام من خلال وضع سياسة أو استراتيجية أو أهداف قابلة للقياس للشراء المستدام. ومن بين المؤسسات المبلغّة الـ 39، أشارت 23 مؤسسة إلى أنها نفذت (أو تعتزم تنفيذ) سياسة رسمية بشأن الشراء المستدام. وأشارت عشرون مؤسسة إلى أنها وضعت (أو هي تعتزم وضع) استراتيجية رسمية للشراء المستدام، وأفادت 14 مؤسسة بأنها أنشأت (أو تعتزم إنشاء) غايات أو أهداف قابلة للقياس.



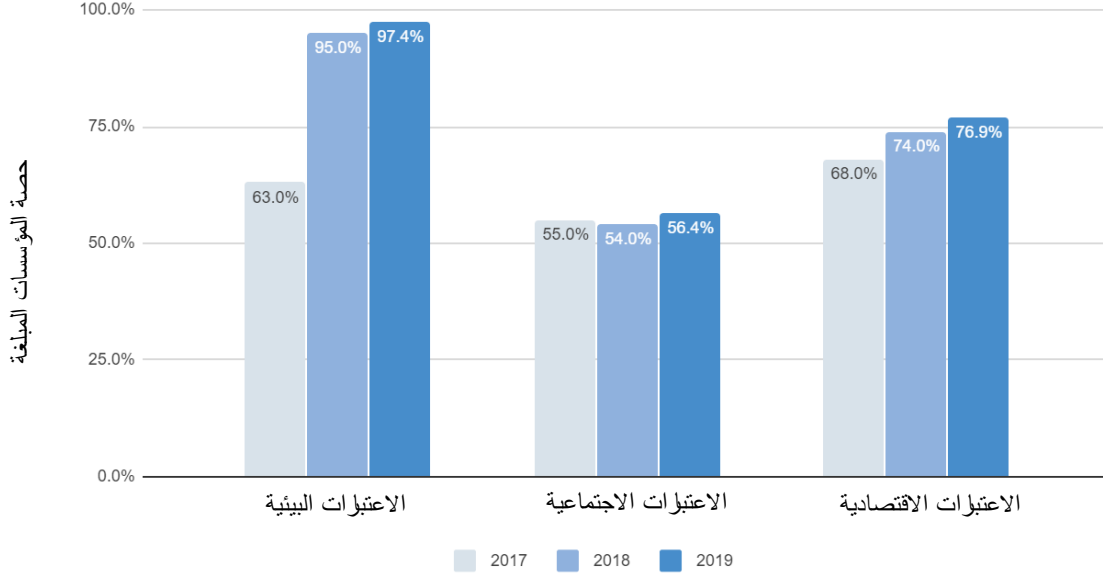
## إدماج الشراء المستدام في عملية الشراء، 2019



76 - وأدمجت مبادئ الشراء المستدام في عدد أكبر من المكونات الرئيسية لعملية الشراء مقارنة بالسنوات السابقة. وبعد زيادة كبيرة في عام 2018، لاحظت الردود على الدراسة الاستقصائية لهذا العام أن الحصة النسبية للمؤسسات التي تدرج معايير الاستدامة في تعريف المتطلبات ازدادت بمقدار 18,0 نقطة مئوية إلى ما مجموعه 79,5 في المائة من المؤسسات المبلغة. وبالإضافة إلى ذلك، ازدادت حصة المؤسسات التي تطبق التكلفة الكلية للملكية في تقييم عطاءاتها بمقدار 5,2 نقاط مئوية إلى 82,1 في المائة من المؤسسات المبلغة. وازداد عدد المؤسسات المبلغة عن إدماج الجوانب المتعلقة بالاستدامة في أحكام وشروط العقود بمقدار 12,9 نقطة مئوية، مما يمثل حوالي نصف المؤسسات المبلغة.

## الشكل 8

## أنواع الاعتبارات المدمجة في عمليات الشراء، 2017-2019



77 - وعلى غرار السنوات السابقة، ظلت الاعتبارات البيئية تشكل جانب الاستدامة الأكثر معالجة من جانب مؤسسات الأمم المتحدة. وقد واصلت النظر في الاستدامة بصورة متنسقة عبر الركائز الثلاث المتمثلة في الجوانب الاجتماعية والبيئية والاقتصادية في عام 2019، مع إدماج الاستدامة الاقتصادية من قبل حوالي ثلاثة أرباع المؤسسات في عطاءاتها، وإدماج الاستدامة الاجتماعية من قبل أكثر من نصفها بقليل.

78 - ولا يزال بناء القدرات الداخلية من خلال التدريب وغيره من الأساليب مهماً من أجل التنفيذ المتسق لمبادئ الشراء المستدام. ومقارنة بعام 2018، درّب عدد أقل قليلاً من المؤسسات موظفيها والمتعاقدين معها على الشراء المستدام على مدى ثلاث سنوات، ولكن أكثر من نصف المؤسسات (23 من أصل 39 مؤسسة) ظل يقوم بذلك.

79 - والجهات الموردة هي جهات صاحبة مصلحة بالغة الأهمية عندما يتعلق الأمر بتعزيز الاستدامة في سلسلة الإمداد. وفي عام 2019، ذكر 61,5 في المائة من المؤسسات أنها تتحقق من التزام الجهات الموردة لها بمدونة قواعد السلوك لموردي الأمم المتحدة، بزيادة قدرها 5,1 نقاط مئوية. وبالإضافة إلى ذلك، ارتفع عدد المؤسسات التي ذكرت أنها تتعاون مع الجهات الموردة مباشرة لتحسين استدامة سلسلة الإمداد الخاصة بها، من 30,8 في المائة إلى 51,3 في المائة.

80 - ويرد في إطار التقرير الإحصائي السنوي تحليل الإنفاق المتعلق بمشتريات الأمم المتحدة من الجهات الموردة المشاركة في الاتفاق العالمي للأمم المتحدة. والاتفاق العالمي للأمم المتحدة هو مبادرة عالمية طوعية للاستدامة، تدعو الشركات والجهات الفاعلة الاجتماعية الأخرى إلى مواصلة استراتيجياتها وعملياتها مع المبادئ العالمية المتعلقة بحقوق الإنسان والعمل والبيئة ومكافحة الفساد. وتُشجّع جميع الجهات

الموردة للأمم المتحدة، بغض النظر عن حجمها أو موقعها، على التقييد بالمبادئ العشرة للاتفاق العالمي للأمم المتحدة والانضمام إلى المبادرة.

81 - وفي عام 2019، ظلت حصة المشتريات من الشركات المحددة باعتبارها مشاركة في الاتفاق العالمي للأمم المتحدة مستقرة نسبياً من حيث القيمة المطلقة، حيث بلغ مجموعها 3,3 بلايين دولار تقريباً. ولكن بما أن مجموع الإنفاق على مشتريات الأمم المتحدة قد ازداد بنسبة 5,9 في المائة، انخفضت الحصة النسبية من مشتريات الأمم المتحدة من الجهات المشاركين في الاتفاق العالمي للأمم المتحدة انخفاضاً طفيفاً، من 20 في المائة إلى 18,2 في المائة.

82 - وبخلاف ما أبلغ عنه في التقرير الإحصائي السنوي، أقرت مؤسسات الأمم المتحدة مجتمعة بأهمية توسيع نطاق جمع البيانات والإبلاغ عن الممارسات المستدامة في مجال المشتريات. وفي عام 2019، شاركت المؤسسات، من خلال شبكة مشتريات الأمم المتحدة التابعة للجنة الإدارية الرفيعة المستوى، في وضع مجموعة من المؤشرات بهدف تحسين تتبع تنفيذ الشراء المستدام في عمليات الشراء في الأمم المتحدة وقياسه والإبلاغ عنه.

## تاسعا - الشراء التعاوني

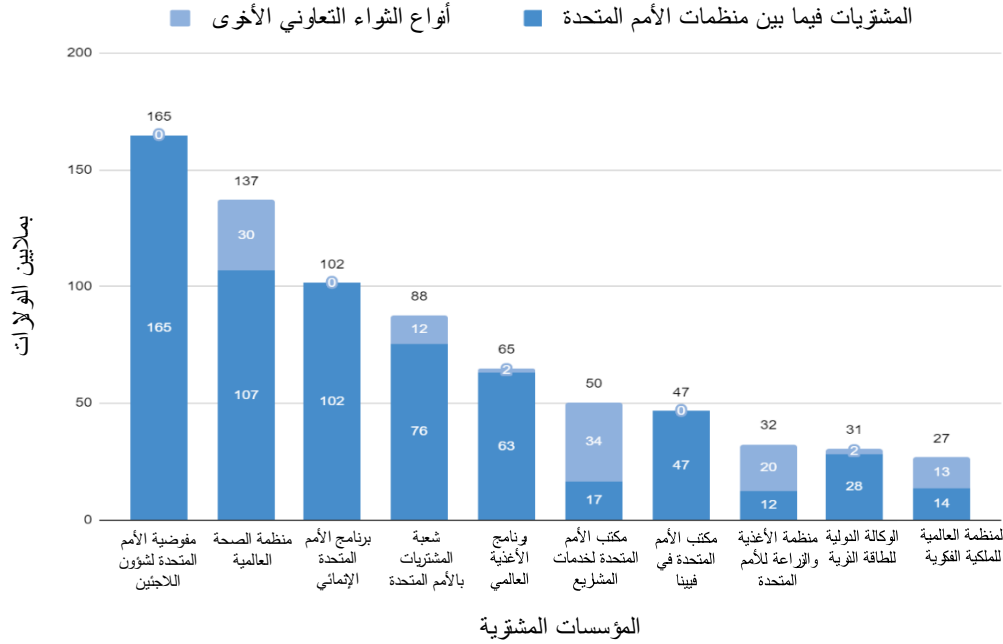
83 - الهدف المتوخى من التعاون في مجال المشتريات هو الاستفادة من أسعار مخفضة أو خدمات أفضل من خلال وفورات الحجم والحد من عدم الكفاءة والازدواجية في ما بين مؤسسات الأمم المتحدة. وبدأ جمع المعلومات عن الشراء التعاوني لأول مرة في عام 2016، في سياق الاستجابة المباشرة لقرار الجمعية العامة 243/71 بشأن الاستعراض الشامل للسياسات الذي يجري كل أربع سنوات. ويدعو القرار المؤسسات إلى زيادة أوجه التآزر والجهود المشتركة بين الوكالات، وبطلب إلى كيانات منظومة الأمم المتحدة استكشاف المزيد من فرص التعاون في مجال المشتريات على كل من الصعيد العالمي والإقليمي والقطري. وطلبت الجمعية العامة كذلك إلى المؤسسات أن توثق تفاصيل أوجه الكفاءة المحققة من خلال التعاون في مجال المشتريات وأن تبلغ مجالس إدارة كل منها عنها باستخدام نموذج موحد في التقرير الإحصائي السنوي.

84 - ويتضمن التقرير معلومات عن مجموعة من الأنشطة المعروفة بأنها مشتريات تعاونية تتماشى مع تعريف المشتريات المشتركة الوارد في الوثيقة المعنونة 'مواعمة مشتريات الأمم المتحدة: المشتريات المشتركة للأمم المتحدة على الصعيد القطري'. وبلغ مجموع حجم الشراء التعاوني 882 بليون دولار في عام 2019، أي ما يمثل 4,4 في المائة من مجموع حجم المشتريات. وفي هذا السياق، شكلت معاملات الشراء التي تقوم فيها مؤسسة بشراء سلع وخدمات من مؤسسة أخرى تابعة للأمم المتحدة مبلغ 731 مليون دولار. وقد استخدمت جميع المؤسسات تقريباً، أي 36 مؤسسة من بين 39 مؤسسة، نهج الشراء التعاوني في عام 2019. وبالإضافة إلى ذلك، ولأول مرة في عام 2019، يتضمن التقرير الإحصائي السنوي معلومات عن الأنشطة التي تعرّف بأنها تعاون في إدارة سلسلة الإمداد.

85 - وهناك تحديات تقنية تواجه المؤسسات في الإبلاغ عن المعلومات التعاونية على مستوى المعاملات؛ ولذلك، فإن الأرقام المبلغ عنها هي على الأرجح تقدير متحفظ للتعاون الذي تشارك فيه منظومة الأمم المتحدة.

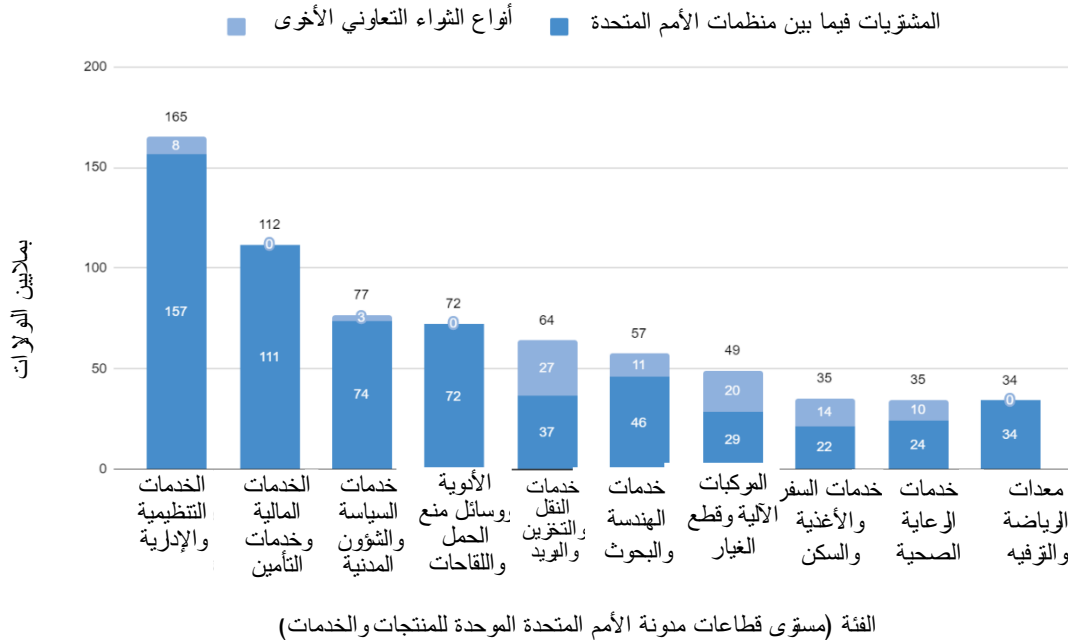
الشكل 9

المشتريات التعاونية التي أبلغت عنها المؤسسات (أعلى 10 منظمات مشترية)



الشكل 10

المشتريات التعاونية التي أبلغت عنها المؤسسات (أعلى 10 قطاعات في مدونة الأمم المتحدة الموحدة للمنتجات والخدمات من حيث حجم الشراء)



الفئة (مستوى قطاعات مدونة الأمم المتحدة الموحدة للمنتجات والخدمات)

## ألف - الشراء التعاوني الذي أبلغت عنه المؤسسات

86 - في عام 2019، أبلغت 27 منظمة من بين 39 منظمة مُبلغة عن عمليات شراء تعاونية في تقاريرها، وهو نفس العدد في العام السابق. وبلغ مجموع أنشطة التعاون المبلغ عنها في مجال المشتريات (المشتريات التي ذكرت المؤسسات أنها قد تمت وفق نهج الشراء التعاوني، مع استثناء مشتريات الأمم المتحدة من مؤسسات الأمم المتحدة الأخرى والتعاون في إدارة سلسلة الامداد) ما قدره 151 مليون دولار في عام 2019. وأبلغ مكتب خدمات المشاريع عن أكبر مبلغ من هذه المشتريات التعاونية، قدره 34 مليون دولار، تلتها منظمة الصحة العالمية بمبلغ 30 مليون دولار.

87 - وكانت الجهات الموردة من الولايات المتحدة الأمريكية هي الأكثر حضوراً في عمليات الشراء التعاونية المبلغ عنها (باستثناء المشتريات بين منظمات الأمم المتحدة)، حيث بلغ الحجم المورّد 25 مليون دولار، تلتها الدانمرك وسويسرا عن كثب، حيث بلغ الحجم لكل منهما 21 مليون دولار. وتستضيف هذه البلدان بعض المراكز الرئيسية لمنظمة الأمم المتحدة، وتتصل الفئات العليا الموردة من تلك البلدان بالسلع والخدمات التشغيلية المشتركة: خدمات النقل والتخزين والبريد، بحجم 18 مليون دولار، ومعدات تكنولوجيا المعلومات والاتصالات، بقيمة 13 مليون دولار، والسفر والغذاء والسكن، بقيمة 9 ملايين دولار.

## باء - الشراء من مؤسسة أخرى تابعة للأمم المتحدة

88 - شكلت معاملات الشراء التي تقوم فيها مؤسسة بشراء سلع وخدمات من مؤسسة أخرى تابعة للأمم المتحدة مبلغ 731 مليون دولار، أو 3,7 في المائة من مجموع حجم المشتريات في عام 2019. وكثيراً ما يكون هذا النوع من المشتريات نتيجة لاستخدام منظمات الأمم المتحدة تخصص المؤسسات الأخرى وميزتها التنافسية في نوع معين من السلع أو الخدمات.

89 - وكانت مفوضية الأمم المتحدة لشؤون اللاجئين المنظمة التي لديها أكبر حجم مشتري من منظمات الأمم المتحدة الأخرى في عام 2019، حيث بلغ الحجم الكلي 165 مليون دولار، أو 22,6 في المائة من إجمالي المشتريات بين منظمات الأمم المتحدة. وكانت مشتريات منظمة الصحة العالمية ثاني أكبر مشتريات من حيث الحجم بين منظمات الأمم المتحدة، حيث بلغت 107 ملايين دولار، أو 14,6 في المائة، وكانت مشتريات برنامج الأمم المتحدة الإنمائي ثالث أكبر مشتريات من حيث الحجم، حيث بلغت 102 مليون دولار، أو 13,9 في المائة.

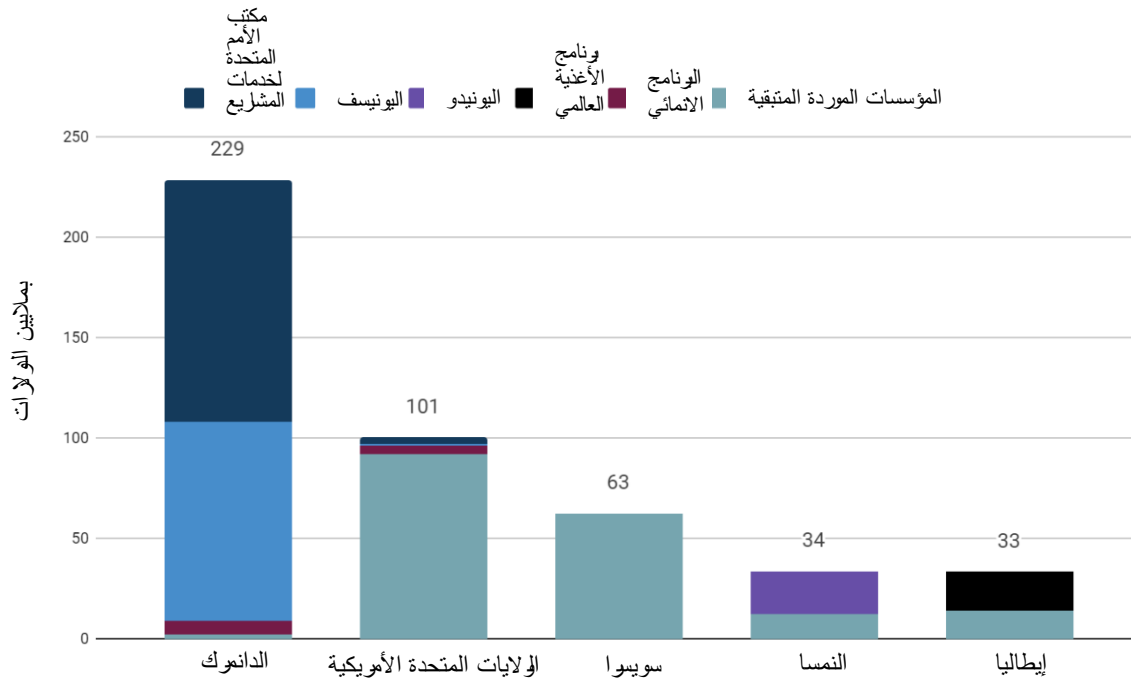
90 - وكانت أكبر الفئات التي اشترت من منظمات الأمم المتحدة هي الخدمات التنظيمية والإدارية (157 مليون دولار)، والخدمات المالية وخدمات التأمين (111 مليون دولار)، وخدمات السياسة والشؤون المدنية (74 مليون دولار)، والأدوية ووسائل منع الحمل واللقاحات (72 مليون دولار).

91 - وكان برنامج الأمم المتحدة الإنمائي أكبر منظمة تابعة للأمم المتحدة تقدم مشتريات إلى منظمات الأمم المتحدة الأخرى من حيث مبلغ الشراء، بمبلغ 140 مليون دولار، وذلك أساساً في فئتي الخدمات التنظيمية والإدارية (42 مليون دولار) والخدمات السياسية والشؤون المدنية (19 مليون دولار). وكانت اليونيسف المنظمة الثانية من حيث حجم الإمدادات المقدمة إلى منظمات أخرى، بمبلغ 132 مليون دولار، بما في ذلك 72 مليون دولار من الأدوية ووسائل منع الحمل واللقاحات. وكان مكتب الأمم المتحدة لخدمات المشاريع ثالث أكبر منظمة من حيث الإمداد إلى جهات أخرى، بمبلغ 130 مليون دولار، بما في ذلك 95 مليون دولار من الخدمات المالية وخدمات التأمين.

92 - وكانت الدانمرك البلد المورد لأكثر حجم من المشتريات بين منظمات الأمم المتحدة، بمبلغ 229 مليون دولار، أو 31,3 في المائة من مجموع المشتريات بين منظمات الأمم المتحدة في عام 2019. وهذا يعكس حقيقة أن الدانمرك تشكل مركزا للمشتريات بالنسبة لمكتب الأمم المتحدة لخدمات المشاريع ومنظمة اليونيسف، ضمن جهات أخرى. ومن البلدان الأخرى التي لديها أحجام كبيرة من المشتريات بين منظمات الأمم المتحدة الولايات المتحدة الأمريكية، بمجموع بلغ 101 مليون دولار، وسويسرا بمبلغ 63 مليون دولار.

الشكل 11

### المشتريات بين منظمات الأمم المتحدة في عام 2019 حسب البلد المورد والمنظمة الموردة



### جيم - التعاون في إدارة سلسلة الإمداد

93 - التعاون في إدارة سلسلة الإمداد هو شكل جديد متميز من أشكال التعاون، عرفته شبكة المشتريات التابعة للجنة الإدارية الرفيعة المستوى في تشرين الأول/أكتوبر 2019. ونتيجة لذلك، لم يعد يبلغ عن أي معاملات وفقا لتعريف التعاون في مجال إدارة سلسلة الإمداد باعتبارها مشتريات تعاونية في التقرير الإحصائي السنوي، بل يبلغ عنها بصورة منفصلة من قبل المؤسسات التي تستخدم هذا النوع من التعاون على نطاق واسع والتي لديها معلومات متاحة بسهولة عن هذه المعاملات.

94 - ولما كان عام 2019 أول عام يُستخدم فيه التعريف الجديد، لم تتمكن سوى مؤسسة واحدة من الإبلاغ عن التعاون في إدارة سلسلة الإمداد. وفي حين أن اليونيسف أبلغت سابقا عن أنشطة مماثلة بوصفها عمليات شراء تعاوني، فقد أبلغت عنها هذا العام في إطار التعريف الجديد. وفيما يتعلق بعام 2019، أنجز 77 في المائة من حجم مشترياتها من السلع من خلال التعاون في إدارة سلسلة الإمدادات، بقيمة بلغ مجموعها 2 بليون دولار.

## المشاركون

فيما يتعلق بعام 2019، شاركت 39 مؤسسة من مؤسسات الأمم المتحدة في التقرير الإحصائي السنوي. وعندما يشير هذا التقرير إلى المشتريات التي تقوم بها منظومة الأمم المتحدة أو مؤسسات الأمم المتحدة، فإنه يشير إلى أنشطة الشراء التي تضطلع بها هذه المؤسسات الـ 39. والمؤسسات المشاركة في سنة الإبلاغ هذه هي:

- اللجنة الاقتصادية لأفريقيا
- اللجنة الاقتصادية لأمريكا اللاتينية ومنطقة البحر الكاريبي
- اللجنة الاقتصادية والاجتماعية لآسيا والمحيط الهادئ
- اللجنة الاقتصادية والاجتماعية لغربي آسيا
- منظمة الأغذية والزراعة للأمم المتحدة
- الوكالة الدولية للطاقة الذرية
- المحكمة الجنائية الدولية ليوغوسلافيا السابقة
- الصندوق الدولي للتنمية الزراعية
- منظمة العمل الدولية
- المنظمة البحرية الدولية
- المنظمة الدولية للهجرة
- مركز التجارة الدولية
- الاتحاد الدولي للاتصالات
- منظمة حظر الأسلحة الكيميائية
- منظمة الصحة للبلدان الأمريكية
- هيئة الأمم المتحدة للمساواة بين الجنسين وتمكين المرأة
- برنامج الأمم المتحدة المشترك المعني بفيروس نقص المناعة البشرية/الإيدز
- المساعدة المقدمة من الأمم المتحدة من أجل إجراء محاكمات الخمير الحمر
- برنامج الأمم المتحدة الإنمائي
- منظمة الأمم المتحدة للتربية والعلم والثقافة (اليونسكو)
- اتفاقية الأمم المتحدة الإطارية بشأن تغير المناخ
- صندوق الأمم المتحدة للسكان
- مفوضية الأمم المتحدة لشؤون اللاجئين
- منظمة الأمم المتحدة للطفولة (اليونيسف)
- منظمة الأمم المتحدة للتنمية الصناعية (اليونيدو)
- مكتب الأمم المتحدة في جنيف
- مكتب الأمم المتحدة في نيروبي
- مكتب الأمم المتحدة لخدمات المشاريع
- مكتب الأمم المتحدة في فيينا

شعبة المشتريات بالأمم المتحدة  
وكالة الأمم المتحدة لإغاثة وتشغيل اللاجئين الفلسطينيين في الشرق الأدنى (الأونروا)  
جامعة الأمم المتحدة  
متطوعو الأمم المتحدة  
الاتحاد البريدي العالمي  
منظمة السياحة العالمية  
برنامج الأغذية العالمي  
منظمة الصحة العالمية  
المنظمة العالمية للملكية الفكرية  
المنظمة العالمية للأرصاد الجوية

---