

Генеральная Ассамблея  
Официальные отчеты  
Пятьдесят третья сессия  
Дополнение № 5А (А/53/5/Add.1)

## Программа развития Организации Объединенных Наций

### Финансовый доклад и проверенные финансовые ведомости

за двухгодичный период, закончившийся  
31 декабря 1997 года, и  
доклад Комиссии ревизоров



Организация Объединенных Наций · Нью-Йорк, 1998 год

## **ПРИМЕЧАНИЕ**

**Условные обозначения документов Организации Объединенных Наций состоят из прописных букв и цифр. Когда такое обозначение встречается в тексте, оно служит указанием на соответствующий документ Организации Объединенных Наций.**

СОДЕРЖАНИЕ

| <u>Глава</u>                                                                                                       | <u>Стр.</u> |
|--------------------------------------------------------------------------------------------------------------------|-------------|
| СОКРАЩЕНИЯ .....                                                                                                   | vi          |
| ПИСЬМА, ПРЕПРОВОЖДАЮЩИЕ И ЗАВЕРЯЮЩИЕ ФИНАНСОВЫЕ ВЕДОМОСТИ                                                          | viii        |
| I. ФИНАНСОВЫЙ ДОКЛАД ЗА ДВУХГОДИЧНЫЙ ПЕРИОД, ЗАКОНЧИВШИЙСЯ ...<br>31 ДЕКАБРЯ 1997 ГОДА .....                       | 1           |
| II. ДОКЛАД КОМИССИИ РЕВИЗОРОВ .....                                                                                | 15          |
| III. ЗАКЛЮЧЕНИЕ РЕВИЗОРОВ .....                                                                                    | 52          |
| IV. ФИНАНСОВЫЕ ВЕДОМОСТИ ЗА ДВУХГОДИЧНЫЙ ПЕРИОД,<br>ЗАКОНЧИВШИЙСЯ 31 ДЕКАБРЯ 1997 ГОДА .....                       | 53          |
| Обзор Поступления и расходы за двухгодичный период, закончившийся 31 декабря<br>1997 года .....                    | 54          |
| Активы, пассивы и резервы и остаток средств на 31 декабря 1997 года .....                                          | 55          |
| Ведомость движения наличности за двухгодичный период, закончившийся<br>31 декабря 1997 года .....                  | 57          |
| Движение остатков средств за двухгодичный период, закончившийся<br>31 декабря 1997 года .....                      | 58          |
| <u>Ведомость I</u> Поступления и расходы за двухгодичный период, закончившийся 31 декабря<br>1997 года .....       | 59          |
| I.1 Деятельность на основе регулярных ресурсов .....                                                               | 59          |
| I.2 Деятельность на основе иных ресурсов .....                                                                     | 60          |
| <u>Ведомость II</u> Активы, пассивы и резервы и остаток средств по состоянию на 31 декабря<br>1997 года .....      | 61          |
| II.1 Деятельность на основе регулярных ресурсов .....                                                              | 61          |
| II.2 Деятельность на основе иных ресурсов .....                                                                    | 63          |
| <u>Ведомость III.</u> Движение наличности за двухгодичный период, закончившийся 31 декабря<br>1997 года .....      | 65          |
| III.1 Деятельность на основе регулярных ресурсов .....                                                             | 65          |
| III.2 Деятельность на основе других ресурсов .....                                                                 | 66          |
| <u>Ведомость IV.</u> Движение остатков средств за двухгодичный период, закончившийся<br>31 декабря 1997 года ..... | 67          |

|                                                                                                                                                                                                                                                                                     | <u>Стр.</u> |
|-------------------------------------------------------------------------------------------------------------------------------------------------------------------------------------------------------------------------------------------------------------------------------------|-------------|
| IV.1 Деятельность на основе регулярных ресурсов .....                                                                                                                                                                                                                               | 67          |
| IV.2 Деятельность на основе других ресурсов .....                                                                                                                                                                                                                                   | 68          |
| <b>Таблицы к счетам</b>                                                                                                                                                                                                                                                             |             |
| Таблица 1 Регулярные ресурсы: прочие поступления — сумма нетто за двухгодичный период, закончившийся 31 декабря 1997 года .....                                                                                                                                                     | 69          |
| Таблица 2 Расходы по программам в разбивке по учреждениям-исполнителям и источникам средств .....                                                                                                                                                                                   | 70          |
| 2.1 Учрежденческие вспомогательные расходы и расходы по техническому обслуживанию в разбивке по учреждениям-исполнителям и источникам средств за двухгодичный период 1996—1997 годов .....                                                                                          | 72          |
| 2.2 Расходы по программам в разбивке по учреждениям-исполнителям и источникам средств за двенадцать месяцев, закончившихся 31 декабря 1996 года .....                                                                                                                               | 74          |
| 2.3 Учрежденческие вспомогательные ресурсы и расходы по техническому обслуживанию в разбивке по учреждениям-исполнителям и источникам средств за двенадцать месяцев, закончившихся 31 декабря 1996 года .....                                                                       | 75          |
| Таблица 3 Двухгодичный бюджет вспомогательных расходов: деятельность по поддержке программы, управленческие и административные расходы и поддержка оперативной деятельности системы Организации Объединенных Наций за двухгодичный период, закончившийся 31 декабря 1997 года ..... | 76          |
| Таблица 4 Регулярные ресурсы: двухгодичный бюджет вспомогательных расходов (валовой) и расходы из двухгодичного бюджета вспомогательных расходов (валовые в разбивке по основным категориям расходов) за двухгодичный период, закончившийся 31 декабря 1997 года .....              | 77          |
| Таблица 5 Целевые фонды, учрежденные Программой развития Организации Объединенных Наций: поступления, расходы и остатки средств за двухгодичный период, закончившийся 31 декабря 1997 года .....                                                                                    | 78          |
| 5.1 Целевые субфонды, учрежденные Программой развития Организации Объединенных Наций: поступления, расходы и остатки средств за двухгодичный период, закончившийся 31 декабря 1997 года .....                                                                                       | 94          |
| 5.2 Некоторые целевые фонды, учрежденные Программой развития Организации Объединенных Наций: отчет о состоянии счетов за двухгодичный период, закончившийся 31 декабря 1997 года .....                                                                                              | 102         |
| 5.3 Целевые фонды, учрежденные Программой развития Организации Объединенных Наций: двухгодичный бюджет вспомогательных расходов за двухгодичный период, закончившийся 31 декабря 1997 года .....                                                                                    | 108         |
| 5.4 Состояние двусторонних и прочих ресурсов, полученных в рамках соглашений об управленческих услугах .....                                                                                                                                                                        | 109         |

## СОДЕРЖАНИЕ (продолжение)

|                                                                                                                                                                                                                                                      | <u>Стр.</u> |
|------------------------------------------------------------------------------------------------------------------------------------------------------------------------------------------------------------------------------------------------------|-------------|
| Таблица 6                                                                                                                                                                                                                                            |             |
| Возмещаемые вспомогательные расходы и расходы на различные мероприятия: поступления, расходы и остатки средств за двухгодичный период, закончившийся 31 декабря 1997 года .....                                                                      | 110         |
| 6.1                                                                                                                                                                                                                                                  |             |
| Состояния средств из двусторонних и других источников, полученных в соответствии с соглашениями об управленческих услугах за двухгодичный период, закончившийся 31 декабря 1997 года .....                                                           | 112         |
| 6.2                                                                                                                                                                                                                                                  |             |
| Программа подготовки младших сотрудников категории специалистов: состояние средств за двухгодичный период, закончившийся 31 декабря 1997 года .....                                                                                                  | 115         |
| 6.3                                                                                                                                                                                                                                                  |             |
| Резерв средств для размещения на местах: поступления, расходы и остатки средств за двухгодичный период, закончившийся 31 декабря 1997 года, и активы, пассивы, резервы и остатки средств на 31 декабря .....                                         | 116         |
| 6.4                                                                                                                                                                                                                                                  |             |
| Возмещаемые вспомогательные расходы: поступления, расходы и остаток средств за двухгодичный период, закончившийся 31 декабря 1997 года, и активы, пассивы, резервы и остатки средств на 31 декабря .....                                             | 118         |
| 6.5                                                                                                                                                                                                                                                  |             |
| Специальные мероприятия: поступления, расходы и остатки средств за двухгодичный период, закончившийся 31 декабря 1997 года, и активы, пассивы, резервы и остатки средств на 31 декабря .....                                                         | 120         |
| 6.6                                                                                                                                                                                                                                                  |             |
| Управление межучрежденческой службы по снабжению и поставкам: поступления, расходы и остатки средств за двухгодичный период, закончившийся 31 декабря 1997 года .....                                                                                | 122         |
| Таблица 7                                                                                                                                                                                                                                            |             |
| Фонды, учрежденные Генеральной Ассамблеей и управляемые Программой развития Организации Объединенных Наций: отчет о состоянии счетов за двухгодичный период, закончившийся 31 декабря 1997 года .....                                                | 123         |
| 7.1                                                                                                                                                                                                                                                  |             |
| Состояние целевых субфондов при фондах, учрежденных Генеральной Ассамблеей и управляемых Программой развития Организации Объединенных Наций: поступления, расходы и остатки средств за двухгодичный период, закончившийся 31 декабря 1997 года ..... | 127         |
| 7.2                                                                                                                                                                                                                                                  |             |
| Фонды, учрежденные Генеральной Ассамблеей и управляемые Программой: развития Организации Объединенных Наций: двухгодичный бюджет вспомогательных расходов на двухгодичный период, закончившийся 31 декабря 1997 года .....                           | 138         |
| 7.3                                                                                                                                                                                                                                                  |             |
| Программа добровольцев Организации Объединенных Наций: сводка проектов, финансируемых правительствами и учреждениями-донорами .....                                                                                                                  | 140         |
| Таблица 8                                                                                                                                                                                                                                            |             |
| Инвестиции на 31 декабря .....                                                                                                                                                                                                                       | 142         |
| Примечания к финансовым ведомостям .....                                                                                                                                                                                                             | 144         |

## СОКРАЩЕНИЯ

|          |                                                                                   |
|----------|-----------------------------------------------------------------------------------|
| АзБР     | Азиатский банк развития                                                           |
| АМСИ     | Агентство международного сотрудничества Испании                                   |
| АСУИ     | Административная система управленческой информации                                |
| АФБР     | Африканский банк развития                                                         |
| АФЭСР    | Арабский фонд экономического и социального развития                               |
| ВМО      | Всемирная метеорологическая организация                                           |
| ВОЗ      | Всемирная организация здравоохранения                                             |
| ВОИС     | Всемирная организация интеллектуальной собственности                              |
| ВПС      | Всемирный почтовый союз                                                           |
| ВТО      | Всемирная туристская организация                                                  |
| ГЭФ      | Глобальный экологический фонд                                                     |
| ДЕВНЕТ   | Информационная сеть по вопросам развития                                          |
| ДООН     | Добровольцы Организации Объединенных Наций                                        |
| ЕБРР     | Европейский банк реконструкции и развития                                         |
| ЕЭК      | Европейская экономическая комиссия                                                |
| ИКАО     | Международная организация гражданской авиации                                     |
| ИМИС     | Комплексная система управленческой информации                                     |
| ИМО      | Международная морская организация                                                 |
| КЕС      | Комиссия европейских сообществ                                                    |
| МАБР     | Межамериканский банк развития                                                     |
| МАБР     | Межамериканский банк развития                                                     |
| МАГАТЭ   | Международное агентство по атомной энергии                                        |
| МАР      | Международная ассоциация развития                                                 |
| МБРР     | Международный банк реконструкции и развития                                       |
| МВФ      | Международный валютный фонд                                                       |
| МОМ      | Международная организация по вопросам миграции                                    |
| МОТ      | Международная организация труда                                                   |
| МПП      | Мировая продовольственная программа                                               |
| МСС      | Младшие сотрудники категории специалистов                                         |
| МСЭ      | Международный союз электросвязи                                                   |
| МУСП     | Межучрежденческое управление по снабжению и поставкам                             |
| МФК      | Международная финансовая корпорация                                               |
| МФСР     | Международный фонд сельскохозяйственного развития                                 |
| НИСП     | Национальное исполнение                                                           |
| НПО      | Неправительственные организации                                                   |
| ОФИПР    | Оборотный фонд Организации Объединенных Наций для исследования природных ресурсов |
| ОЭСР     | Организация экономического сотрудничества и развития                              |
| ПРООН    | Программа развития Организации Объединенных Наций                                 |
| СУФДП    | Система управления финансовой деятельностью по проектам                           |
| УВКБ ООН | Управление Верховного комиссара Организации Объединенных Наций по делам беженцев  |
| УОПООН   | Управление по обслуживанию проектов Организации Объединенных Наций                |
| УСВН     | Управление служб внутреннего надзора                                              |
| УФИ      | Управление финансовой информацией                                                 |
| ФАО      | Продовольственная и сельскохозяйственная Организация Объединенных Наций           |
| ФКРООН   | Фонд капитального развития Организации Объединенных Наций                         |
| ФНТРООН  | Фонд Организации Объединенных Наций для науки и техники в целях развития          |
| ЦМТ      | Центр по международной торговле                                                   |
| ЦНП ООН  | Центр Организации Объединенных Наций по населенным пунктам (Хабитат)              |
| ЭКА      | Экономическая комиссия для Африки                                                 |
| ЭКЕ      | Экономическая комиссия для Европы                                                 |
| ЭКЛАК    | Экономическая комиссия для Латинской Америки и Карибского бассейна                |
| ЭСКАТО   | Экономическая и социальная комиссия для Азии и Тихого океана                      |
| ЭСКЗА    | Экономическая и социальная комиссия для Западной Азии                             |

|        |                                                                          |
|--------|--------------------------------------------------------------------------|
| ЮНЕП   | Программа Организации Объединенных Наций по окружающей среде             |
| ЮНЕСКО | Организация Объединенных Наций по вопросам образования науки и культуры  |
| ЮНИДО  | Организация Объединенных Наций по промышленному развитию                 |
| ЮНИСЕФ | Детский фонд Организации Объединенных Наций                              |
| ЮНИТАР | Учебный научно-исследовательский институт Организации Объединенных Наций |
| ЮНИФЕМ | Фонд Организации Объединенных Наций для развития в интересах женщин      |
| ЮНКТАД | Конференция Организации Объединенных Наций по торговле и развитию        |
| ЮНСО   | Управление по борьбе с опустыниванием и засухой                          |
| ЮНТАК  | Временный орган Организации Объединенных Наций в Камбодже                |
| ЮНФПА  | Фонд Организации Объединенных Наций в области народонаселения            |
| ЮСАИД  | Агентство США по международному развитию                                 |

29 апреля 1998 года

Г-н Председатель,

В соответствии с финансовым положением 16.1 имеем честь представить финансовые ведомости Программы развития Организации Объединенных Наций (ПРООН) за двухгодичный период, закончившийся 31 декабря 1997 года, которые мы настоящим заверяем.

Копии этих финансовых ведомостей сопровождаются также Консультативному комитету по административным и бюджетным вопросам.

Мы, нижеподписавшиеся, подтверждаем, что:

ответственность за достоверность и объективность финансовой информации, включенной в эти финансовые ведомости, несет руководство;

финансовые ведомости были подготовлены в соответствии со стандартами учета системы Организации Объединенных Наций и включают некоторые суммы, рассчитанные и оцененные руководством с учетом всей имеющейся информации;

процедуры бухгалтерского учета и соответствующие системы внутреннего контроля обеспечивают разумную гарантию того, что активы находятся в сохранности, в документах учета и учетных записях надлежащим образом отражаются все операции, и что в целом директивы и процедуры применяются при надлежащем разделении обязанностей. Внутренние ревизоры ПРООН регулярно проводят обзоры систем учета и контроля. В конкретных областях вводятся дальнейшие улучшения;

руководство предоставило Комиссии ревизоров Организации Объединенных Наций и внутренним ревизорам ПРООН полный и беспрепятственный доступ ко всем учетным и финансовым записям;

рекомендации Комиссии ревизоров Организации Объединенных Наций и внутренних ревизоров ПРООН анализируются руководством. Во исполнение этих рекомендаций процедуры контроля были при необходимости пересмотрены или находятся в процессе пересмотра.

Удостоверяем, что на основании всех имеющихся в нашем распоряжении сведений и информации и по нашему убеждению все операции с материальными ценностями надлежащим образом проведены в записях учета и надлежащим образом отражены в прилагаемых финансовых ведомостях.

Примите, г-н Председатель, заверения в нашем самом высоком уважении.

(Подпись)

Джеймс Густав СПЕТ  
Администратор

(Подпись)

Вероник ЛАВОРЕЛЬ  
Заместитель Администратора и руководитель Бюро  
по финансовому и административному  
обслуживанию

Председателю Комиссии ревизоров  
Организации Объединенных Наций  
Нью-Йорк



15 июля 1998 года

Г-н Председатель,

Имею честь препроводить Вам представленные Администратором финансовые ведомости Программы развития Организации Объединенных Наций за двухгодичный период 1996--1997 годов, закончившийся 31 декабря 1997 года. Эти ведомости были проверены и содержат заключение Комиссии ревизоров.

Имею честь представить также доклад Комиссии ревизоров по вышеуказанным счетам.

Примите, г-н Председатель, уверения в моем самом высоком уважении.

(Подпись)

Виджай Кришна ШУНГЛУ  
Контролер и Генеральный ревизор Индии и  
Председатель Комиссии ревизоров  
Организации Объединенных Наций

Председателю Генеральной Ассамблеи  
Организации Объединенных Наций  
Нью-Йорк



**Финансовый доклад за двухгодичный период, закончившийся 31 декабря 1997 года**

1. Администратор имеет честь представить свой финансовый доклад за двухгодичный период, закончившийся 31 декабря 1997 года, а также проверенные финансовые ведомости Программы развития Организации Объединенных Наций (ПРООН) за двухгодичный период, закончившийся 31 декабря 1997 года и доклад Комиссии ревизоров. Эти документы представляются в соответствии с Финансовыми положениями Программы развития Организации Объединенных Наций. Финансовые ведомости включают ведомости и таблицы, сопровождаемые примечаниями, которые являются составной частью финансовых ведомостей и охватывают все целевые фонды, учрежденные Администратором, а также все фонды, учрежденные Генеральной Ассамблеей и находящиеся в ведении ПРООН.
2. Финансовые ведомости ПРООН содержат данные о расходах, полученные от учреждений-исполнителей. По возможности эти данные получены из проверенных ведомостей учреждений или, если такие ведомости отсутствуют на момент закрытия счетов ПРООН на конец года, из ведомостей учреждений, представленных для ревизии, либо из непроверенных ведомостей учреждений.
3. На дату подготовки настоящих финансовых ведомостей была получена следующая информация от учреждений-исполнителей:
  - а) проверенные ведомости представили следующие учреждения-исполнители: Всемирная организация здравоохранения (ВОЗ) Международное агентство по атомной энергии (МАГАТЭ)
  - б) Ведомости, представленные для проверки или непроверенные ведомости представили следующие учреждения-исполнители:

Африканский банк развития (АфБР)  
Азиатский банк развития (АзБР)  
Экономическая и социальная комиссия для Азии и Тихого океана (ЭСКАТО)  
Экономическая и социальная комиссия для Западной Азии (ЭСКЗА)  
Экономическая комиссия для Африки (ЭКА)  
Экономическая комиссия для Европы (ЭКЕ)  
Экономическая комиссия для Латинской Америки и Карибского бассейна (ЭКЛАК)  
Продовольственная и сельскохозяйственная Организация Объединенных Наций (ФАО)  
Международный банк реконструкции и развития (Всемирный банк) (МБРР)  
Международная организация гражданской авиации (ИКАО)  
Международная финансовая корпорация (МФК)  
Международная организация труда (МОТ)  
Международная морская организация (ИМО)  
Международный валютный фонд (МВФ)  
Международный союз электросвязи (МСЭ)  
Центр по международной торговле (ЦМТ)  
Организация Объединенных Наций  
Детский фонд Организации Объединенных Наций (ЮНИСЕФ)  
Конференция Организации Объединенных Наций по торговле и развитию (ЮНКТАД)  
Организация Объединенных Наций по вопросам образования, науки и культуры (ЮНЕСКО)  
Организация Объединенных Наций по промышленному развитию (ЮНИДО)  
Учебный и научно-исследовательский институт Организации Объединенных Наций (ЮНИТАР)  
Управление по обслуживанию проектов Организации Объединенных Наций (УОПООН)  
Всемирный почтовый союз (ВПС)  
Всемирная организация здравоохранения (ВОЗ)  
Всемирная организация интеллектуальной собственности (ВОИС)  
Всемирная метеорологическая организация (ВМО)  
Всемирная туристская организация (ВТО)

## Изменения в методах и принципах бухгалтерского учета за двухгодичный период

### Принципы учета

4. Краткое изложение важнейших принципов учета, которые применялись при подготовке финансовых ведомостей, содержится в примечании 2 к финансовым ведомостям. Общие принципы аналогичны принципам, которые применялись при подготовке финансовых ведомостей по состоянию на 31 декабря 1995 года. Изменения в принципах, если они имели место, должным образом изложены вышеупомянутом примечании 2.

### Представление счетов

5. Формат. Следуя рекомендации Административного комитета по координации в отношении общих межорганизационных стандартов учета и согласованного представления финансовых ведомостей, ПРООН теперь полностью использовала рекомендованный формат в ведомостях за двухгодичный период, закончившийся 31 декабря 1997 года.

6. Кроме того, Исполнительный совет в своем решении 97/6, ввел единообразное представление бюджетов ПРООН, ЮНИСЕФ и ЮНФПА. В новом согласованном формате проводится различие между регулярными ресурсами ПРООН и другими ресурсами (совместное финансирование, параллельные взносы правительств наличными, целевые фонды, учрежденные ПРООН, подлежащие возмещению расходы на вспомогательное обслуживание и другие различные мероприятия), а также мероприятиями фондов, учрежденных Генеральной Ассамблеей и находящихся в ведении ПРООН [Фонд капитального развития Организации Объединенных Наций (ФКРООН), Программа Добровольцев Организации Объединенных Наций (ДООН), Фонд Организации Объединенных Наций для развития в интересах женщин (ЮНИФЕМ), Обратный фонд Организации Объединенных Наций для исследования природных ресурсов (ОФИПР), и Фонд Организации Объединенных Наций для науки и техники в целях развития (ФНТРООН)]. Хотя это решение не вступало в силу до 1 января 1998 года, ПРООН приняла его, не дожидаясь указанного срока, с тем чтобы способствовать Комиссии в ознакомлении с финансовыми ресурсами двухгодичного периода 1996—1997 годов. Эти изменения привели к некоторым изменениям в классификации данных за предшествующий двухгодичный период для удобства сопоставления. Дальнейшие усовершенствования будут отражены в финансовых ведомостях в период 1998—1999 годов.

7. ПРООН завершила двухгодичный период 1996—1997 годов, мобилизовав поступления на общую сумму в виде взносов 4,4 млрд. долл. США, из которых 36,6 процента приходятся на ее деятельность за счет регулярных ресурсов, 39,6 процента — на мероприятия на основе совместного финансирования, 12,3 процента — на конкретные мероприятия целевых фондов, 8,5 процента — на подлежащие возмещению расходы на вспомогательное обслуживание и на разные мероприятия и 3 процента — на средства, собранные через находящиеся в ведении ПРООН фонды, учрежденные Генеральной Ассамблеей.

8. Общая сумма расходов составила 4,5 млрд. долл. США, из которых 83 процента (3,6 млрд. долл. США) были израсходованы на деятельность по программам и проектам, 4 процента (163,5 млн. долл. США) — на расходы по вспомогательному обслуживанию, выплаченные другим учреждениям Организации Объединенных Наций, и 15 процентов — (652,4 млн. долл. США) на двухгодичный бюджет вспомогательных расходов.

Таблица 1.

Совокупные поступления и расходы за двухгодичный период, закончившийся 31 декабря 1997 года  
(млн. долл. США)

|                                                                          | Регулярные ресурсы |         | Другие ресурсы |         | Фонды   |         | Всего <sup>2/</sup> |         |
|--------------------------------------------------------------------------|--------------------|---------|----------------|---------|---------|---------|---------------------|---------|
|                                                                          | 1997 г.            | 1995 г. | 1997 г.        | 1995 г. | 1997 г. | 1995 г. | 1997 г.             | 1995 г. |
| <b>Поступления</b>                                                       |                    |         |                |         |         |         |                     |         |
| Чистый объем взносов                                                     | 1 608,9            | 1 828,2 | 2 673,9        | 2 037,7 | 132,4   | 125,7   | 4 415,2             | 3 991,6 |
| Доход в виде процентов                                                   | 87,1               | 95,2    | 95,2           | 31,7    | 19,5    | 15,1    | 201,8               | 142,0   |
| Чистый объем других поступлений                                          | (30,8)             | 31,8    | 60,8           | 63,6    | 24,9    | 15,0    | 54,9                | 110,4   |
| Всего поступлений                                                        | 1 665,2            | 1 955,2 | 2 829,9        | 2 133,0 | 176,8   | 155,8   | 4 671,9             | 4 244,0 |
| <b>Расходы</b>                                                           |                    |         |                |         |         |         |                     |         |
| Программа                                                                | 1 191,4            | 1 022,5 | 2 303,2        | 1 624,2 | 124,0   | 139,2   | 3 618,6             | 2 785,9 |
| Вспомогательное обслуживание программ —                                  | 113,0              | 100,7   | 46,3           | 65,5    | 4,2     | 4,0     | 163,5               | 170,2   |
| Учреждения-исполнители                                                   |                    |         |                |         |         |         |                     |         |
| Двухгодичный бюджет вспомогательных расходов                             | 485,6              | 489,1   | 132,4          | 107,4   | 34,4    | 24,0    | 652,4               | 620,5   |
| Поддержка координатору-резиденту                                         | 6,8                | —       | 4,2            | —       | —       | —       | 11,0                | —       |
| Вспомогательное обслуживание по секторам ПРООН                           | 11,1               | 13,3    | —              | —       | —       | —       | 11,1                | 13,3    |
| Всего расходов                                                           | 1 807,9            | 1 625,6 | 2 486,1        | 1 797,1 | 162,6   | 167,2   | 4 456,6             | 3 589,9 |
| Превышение поступлений над расходами (расходов над поступлениями)        | (142,7)            | 329,6   | 343,8          | 335,9   | 14,2    | (11,4)  | 215,3               | 654,1   |
| Резерв на случай снижения стоимости активов                              | (14,4)             | —       | (14,1)         | —       | —       | —       | (28,5)              | —       |
| Чистое превышение поступлений над расходами (расходов над поступлениями) | (157,1)            | 329,6   | 329,7          | 335,9   | 14,2    | (11,4)  | 186,8               | 654,1   |
| Неизрасходованные ресурсы                                                | 285,0              | 474,7   | 1 197,8        | 852,7   | 126,9   | 121,0   | 1 609,7             | 1 448,4 |

<sup>2/</sup> Только общие суммы. Не объединены.

Рис. 1

Итоговые данные о поступлениях и расходах за двухгодичный период, закончившийся 31 декабря 1997 года  
(млн. долл. США)

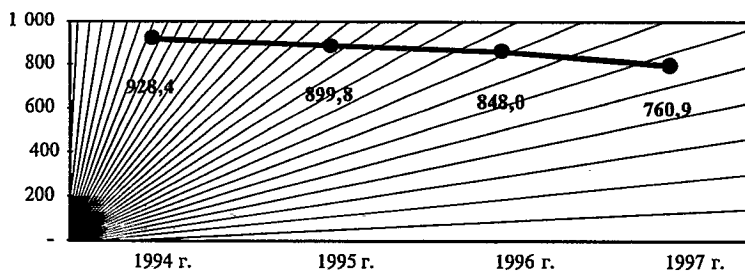


9. По сравнению с предыдущим двухгодичным периодом объем добровольных взносов в 1996—1997 годах сократился на 12 процентов.

10. Норма прибыли от дохода в виде процентов составляла примерно около 5 процентов. Другие поступления состояли в основном из доходов или потерь на обменном курсе валют.

Рис. 2

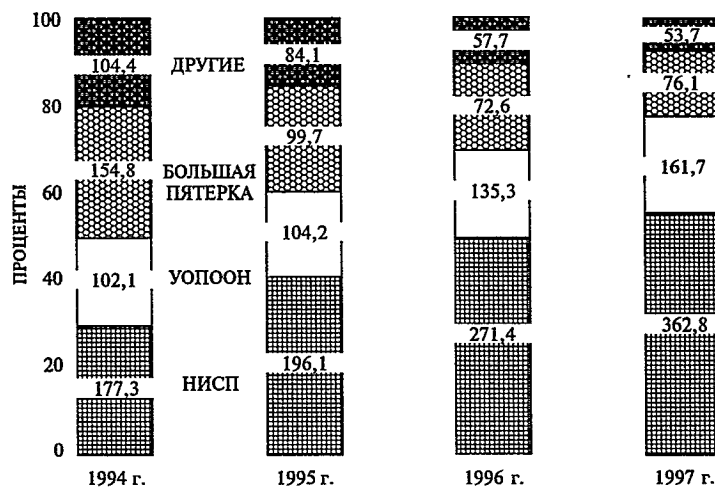
Взносы на мероприятия, проводимые за счет регулярных ресурсов за двенадцать месяцев, закончившихся 31 декабря  
(млн. долл. США)



11. Расходы по программам (включая вспомогательное обслуживание по программам) возросли с 1,1 млрд. долл. США в 1994—1995 годах до 1,3 млрд. долл. США в 1996—1997 годах. В том числе нашел отражение тот факт, что ПРООН сосредоточила свои усилия на достижении конечных результатов. В соответствии с политикой ПРООН форма национального исполнения (НИСП) находит все более широкое применение. Действительно, в 1994—1995 годах общая стоимость программ составляла 373,4 млн. долл. США, и 36 процентов всех затраченных основных ресурсов по программе в 1994—1995 годах пришлось на исполнение принимающими странами. В 1996—1997 годах на форму национального исполнения пришлось 634 млн. долл. США, то есть 53,2 процента всех расходов по программе 1996—1997 годов за счет основных ресурсов.

Рис. 3

Расходы по формам исполнения за двенадцать месяцев, закончившихся 31 декабря (млн. долл. США)



12. Имело место сокращение доли системы Организации Объединенных Наций в расходах по программам с 443,0 млн. долл. США в 1994—1995 годах до 260,1 млн. долл. США в 1996—1997 годах.

13. Двухгодичный бюджет вспомогательных расходов несколько сократился — на 3,5 млн. долл. США — в результате усилий руководства по достижению максимальной эффективности и результативности.

14. В течение многих лет ПРООН сохраняла на своих счетах неконвертируемую валюту. Был установлен резерв на случай снижения ее стоимости по сравнению с оперативным обменным курсом Организации Объединенных Наций в сумме 14,4 млн. долл. США.

#### Неизрасходованные ресурсы

15. Снижение объема добровольных взносов, наряду с доведением большого числа программ и проектов до конечного результата, привело к сокращению неизрасходованных регулярных ресурсов, которые составили на 31 декабря 1997 года 285,0 млн. долл. США. Это менее общей суммы расходов за четыре месяца.

Таблица 2

Мероприятия за счет других ресурсов за двухгодичный период, закончившийся 31 декабря 1997 года  
(млн. долл. США)

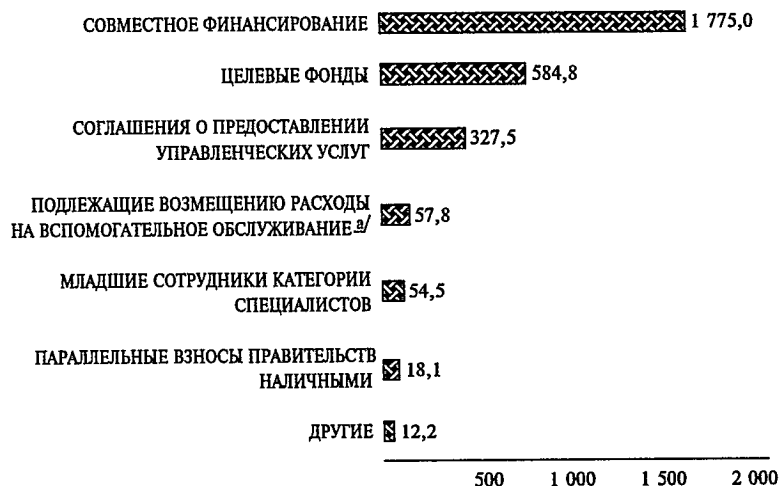
|                                                                                 | Совместное финансирование ПРООН |               | Параллельные взносы правительства |               | Целевые фонды |               | Соглашения о предоставлении управленческих услуг |               | Младшие сотрудники категории специалистов |               | Резерв на размещение на местах |               | Поддержка возмещению расходов на вспомогательное обслуживание |               | Специальные мероприятия |               | Исключено для отчетности |               | Итого        |               |
|---------------------------------------------------------------------------------|---------------------------------|---------------|-----------------------------------|---------------|---------------|---------------|--------------------------------------------------|---------------|-------------------------------------------|---------------|--------------------------------|---------------|---------------------------------------------------------------|---------------|-------------------------|---------------|--------------------------|---------------|--------------|---------------|
|                                                                                 | 1996—1997 гг.                   | 1994—1995 гг. | 1996—1997 гг.                     | 1994—1995 гг. | 1996—1997 гг. | 1994—1995 гг. | 1996—1997 гг.                                    | 1994—1995 гг. | 1996—1997 гг.                             | 1994—1995 гг. | 1996—1997 гг.                  | 1994—1995 гг. | 1996—1997 гг.                                                 | 1994—1995 гг. | 1996—1997 гг.           | 1994—1995 гг. | 1996—1997 гг.            | 1994—1995 гг. |              | 1996—1997 гг. |
| <b>Поступления</b>                                                              |                                 |               |                                   |               |               |               |                                                  |               |                                           |               |                                |               |                                                               |               |                         |               |                          |               |              |               |
| Взносы                                                                          | 1 742                           | 1 197         | 18                                | 19            | 540           | 494           | 315                                              | 280           | 55                                        | 48            | —                              | —             | —                                                             | —             | —                       | —             | —                        | —             | —            | 2 674         |
| Доход в виде процентов                                                          | 33                              | 11            | —                                 | —             | 44            | 13            | 12                                               | 8             | —                                         | —             | —                              | —             | 6                                                             | —             | —                       | —             | —                        | —             | —            | 95            |
| Другие чистые поступления                                                       | —                               | —             | —                                 | —             | 1             | 1             | —                                                | —             | —                                         | —             | 8                              | 9             | 132                                                           | 88            | —                       | —             | —                        | —             | —            | (80)          |
| <b>Всего поступлений</b>                                                        | <b>1 775</b>                    | <b>1 208</b>  | <b>18</b>                         | <b>19</b>     | <b>585</b>    | <b>508</b>    | <b>327</b>                                       | <b>288</b>    | <b>55</b>                                 | <b>48</b>     | <b>8</b>                       | <b>9</b>      | <b>138</b>                                                    | <b>88</b>     | <b>4</b>                | <b>—</b>      | <b>(80)</b>              | <b>(35)</b>   | <b>2 830</b> | <b>2 133</b>  |
| <b>Расходы</b>                                                                  |                                 |               |                                   |               |               |               |                                                  |               |                                           |               |                                |               |                                                               |               |                         |               |                          |               |              |               |
| По программе                                                                    | 1 517                           | 978           | 13                                | 14            | 406           | 305           | 320                                              | 286           | 47                                        | 42            | —                              | —             | —                                                             | —             | —                       | —             | —                        | —             | —            | 2 303         |
| Вспомогательное обслуживание программой учреждений-исполнителей                 | 20                              | 46            | —                                 | —             | 20            | 14            | —                                                | —             | 6                                         | 5             | —                              | —             | —                                                             | —             | —                       | —             | —                        | —             | —            | 46            |
| Вспомогательное обслуживание программ от координатора-резидента                 | —                               | —             | —                                 | —             | —             | —             | —                                                | —             | —                                         | —             | —                              | —             | —                                                             | —             | —                       | —             | —                        | —             | —            | 4             |
| Вспомогательное обслуживание ПРООН по секторам                                  | —                               | —             | —                                 | —             | —             | —             | —                                                | —             | —                                         | —             | —                              | —             | —                                                             | —             | —                       | —             | —                        | —             | —            | —             |
| Двухгодичный бюджет вспомогательного обслуживания                               | 71                              | 29            | —                                 | —             | 29            | 21            | —                                                | —             | —                                         | —             | 5                              | 6             | 106                                                           | 86            | 2                       | —             | —                        | —             | —            | (80)          |
| <b>Всего расходов</b>                                                           | <b>1 608</b>                    | <b>1 053</b>  | <b>13</b>                         | <b>14</b>     | <b>455</b>    | <b>340</b>    | <b>320</b>                                       | <b>286</b>    | <b>53</b>                                 | <b>47</b>     | <b>5</b>                       | <b>6</b>      | <b>106</b>                                                    | <b>86</b>     | <b>6</b>                | <b>—</b>      | <b>(80)</b>              | <b>(35)</b>   | <b>2 486</b> | <b>1 797</b>  |
| Превышение поступлений над расходами (расходов над поступлениями)               | 167                             | 155           | 5                                 | 5             | 130           | 168           | 7                                                | 2             | 2                                         | 1             | 3                              | 3             | 32                                                            | 2             | (2)                     | —             | —                        | —             | —            | 344           |
| Списание и резерв на случай снижения стоимости активов                          | —                               | —             | —                                 | —             | —             | —             | —                                                | —             | —                                         | —             | (14)                           | —             | —                                                             | —             | —                       | —             | —                        | —             | —            | (14)          |
| <b>Чистое превышение поступлений над расходами (расходов над поступлениями)</b> | <b>167</b>                      | <b>155</b>    | <b>5</b>                          | <b>5</b>      | <b>130</b>    | <b>168</b>    | <b>7</b>                                         | <b>2</b>      | <b>2</b>                                  | <b>1</b>      | <b>(11)</b>                    | <b>3</b>      | <b>32</b>                                                     | <b>2</b>      | <b>(2)</b>              | <b>—</b>      | <b>—</b>                 | <b>—</b>      | <b>—</b>     | <b>330</b>    |
| Экономия по обязательствам за предшествующие двухгодичные периоды               | —                               | —             | —                                 | —             | —             | —             | —                                                | —             | —                                         | —             | —                              | —             | 1                                                             | 1             | —                       | —             | —                        | —             | —            | 1             |
| Чистая сумма возмещения донорам и переводов с других фондов (на другие фонды)   | —                               | —             | —                                 | —             | (23)          | —             | (1)                                              | —             | —                                         | —             | —                              | —             | —                                                             | —             | —                       | —             | —                        | —             | —            | (21)          |
| Остаток средств на 1 января                                                     | 406                             | 223           | 11                                | 6             | 336           | 168           | 75                                               | 74            | 7                                         | 6             | 5                              | 1             | 48                                                            | 36            | —                       | —             | —                        | —             | —            | 880           |
| <b>Остаток средств на 31 декабря</b>                                            | <b>573</b>                      | <b>378</b>    | <b>16</b>                         | <b>11</b>     | <b>443</b>    | <b>336</b>    | <b>81</b>                                        | <b>76</b>     | <b>9</b>                                  | <b>7</b>      | <b>(6)</b>                     | <b>4</b>      | <b>81</b>                                                     | <b>41</b>     | <b>1</b>                | <b>—</b>      | <b>—</b>                 | <b>—</b>      | <b>—</b>     | <b>1 198</b>  |



Мероприятия за счет других ресурсов

Рис. 4

**Поступления на мероприятия за счет других ресурсов за двухгодичный период, закончившийся 31 декабря 1997 года**  
(млн. долл. США)



а/ Чистая отмена для округления суммы 79,9 млн. долл. США.

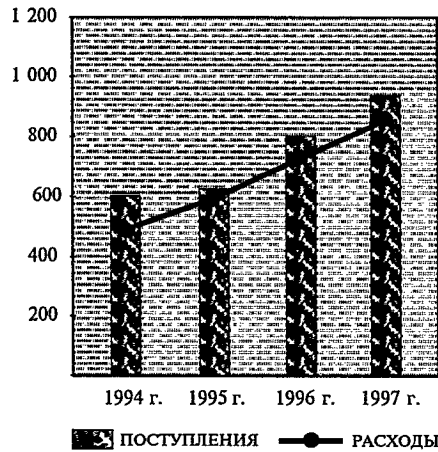
16. Увеличение по мероприятиям за счет других ресурсов наиболее заметно по статьям совместного финансирования целевых фондов и младших сотрудников категории специалистов. Совместное финансирование

17. Эта форма финансирования приобретает все большее значение — при общем увеличении суммы взносов на 544,5 млн. долл. США (на 45,5 процента по сравнению с двухгодичным периодом 1994—1995 годов.) Из общей суммы 1 741,9 млн. долл. США, полученных в 1996—1997 годах, 187 млн. долл. США приходится на совместное финансирование с участием третьей стороны (156 млн. долл. США в 1994—1995 годах) и 1 464 млн. долл. США — на правительства-получатели (1 065 млн. долл. США в 1994—1995 годах).

18. В результате общего роста использования этой формы исполнения возросли расходы по программам, а также оперативно-функциональные расходы, выплаченные Организации Объединенных Наций и другим учреждениям-исполнителям. Двухгодичный бюджет на оперативно-функциональные расходы в сумме 71,2 млн. долл. США представляет собой расходы, начисленные за вспомогательное обслуживание, предоставленное по мероприятиям, проводимым на условиях совместного финансирования.

Рис. 5

Сводка поступлений и расходов в рамках совместного финансирования за двенадцать месяцев, закончившихся 31 декабря (млн. долл. США)

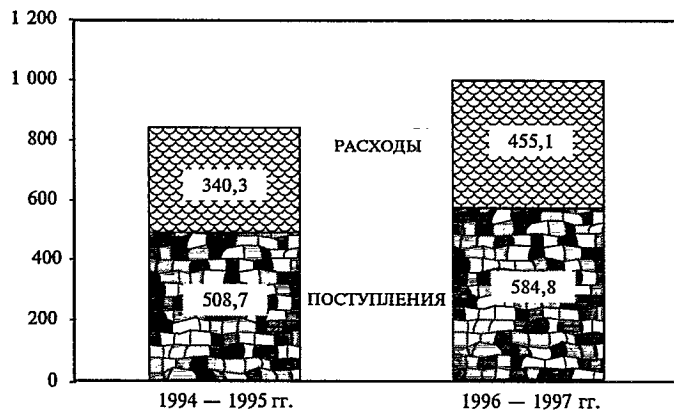


Целевые фонды, учрежденные Программой развития Организации Объединенных Наций

19. Подробные финансовые результаты деятельности целевых фондов приведены в таблицах 5 и 5.1—5.3. За двухгодичный период 1996—1997 годов были учреждены в общей сложности 52 целевых фонда и 49 целевых субфондов, а 12 целевых фондов и 9 целевых субфондов были закрыты. Преобладающая часть мобилизованных ресурсов для целевых фондов приходится на сектор экологии. В 1996—1997 годах целевой фонд для Глобального экологического фонда (ГЭФ), Многосторонний фонд для осуществления Монреальского протокола, Целевой фонд “Потенциал-XXI” и Целевой фонд для борьбы с опустыниванием и засухой (ЮНСО) привлекли взносы на сумму 211,6 млн. долл. США, то есть 39 процентов всех взносов в целевые фонды. Страны и территории, находящиеся в особом положении, такие как Руанда, Ангола, оккупированные палестинские территории и т. д., являются вторым по объему сектором деятельности целевых фондов.

Рис. 6

Сводка поступлений и расходов целевых фондов за двухгодичный период, закончившийся 31 декабря (млн. долл. США)



Целевой фонд для борьбы с опустыниванием и засухой

20. В течение двухгодичного периода ЮНСО предоставило технические вспомогательные услуги и первоначальное финансирование примерно 45 странам в Африке, Латинской Америке и Карибском бассейне, Азии и странам — членам Содружества независимых государств (СНГ) и арабским государствам для содействия их усилиям по разработке Национальных программ действий и 22 странам в Африке, Латинской Америке и Карибском бассейне и Азии для учреждения Национальных фондов по борьбе с опустыниванием в контексте осуществления Конвенции Организации Объединенных Наций по борьбе с

опустыниванием в тех странах, которые испытывают серьезную засуху и/или опустынивание, особенно в Африке (КБО). Аналогичным образом ЮНСО работало с Постоянным межгосударственным комитетом по борьбе с засухой в Сахеле (ПМКБЗС), Сообществом по вопросам развития юга Африки (САДС), Межправительственным органом по вопросам развития (МПОР), Союзом арабского Магриба (САМ), а также в районах Гран Чако, Центральная Америка и Пуна в деле разработки там субрегиональных программ действий на уровне общин. Кроме того, ЮНСО издавало материалы на самом современном уровне, предоставило технические вспомогательные услуги Международной сети НПО по проблемам опустынивания, разработало стратегию и двенадцатимесячный план действий по укреплению роли женщин в свете вышеупомянутой Конвенции и предприняло пилотную программу по внедрению передового опыта в сельском хозяйстве в условиях дождевого орошения. ЮНСО продолжает также оказывать поддержку портфелю проектов низового уровня, охватывающих различные мероприятия, связанные с борьбой с опустыниванием и засухой. Общая сумма расходов программы сократилась с 16,9 млн. долл. США в 1994—1995 годах до 10,7 млн. долл. США в 1996—1997 годах. Объем мобилизованных ресурсов возрос на 19 процентов — с 11,5 млн. долл. США до 13,8 млн. долл. США.

#### **Целевой фонд содействия “Глобальному экологическому фонду”**

21. В течение 1996—1997 годов Совет ГЭФ провел четыре заседания, на которых рассмотрел и утвердил единые планы экономической деятельности ГЭФ, объединенный административный бюджет и конкретные целевые показатели для программы работы ПРООН/ГЭФ на 1997 и 1998 финансовые годы. В 1996 и 1997 годах секретариат ГЭФ провел также мероприятие по обзору осуществления отдельных проектов в отношении всех проектов, финансируемых ГЭФ.

22. В течение двухгодичного периода 1996—1997 годов стоимость утвержденной программы работы ГЭФ составила в целом 226,5 млн. долл. США, что почти втрое превысило сумму, ассигнованную на 1994—1995 годы (83,3 млн. долл. США). Общая сумма расходов в 1996—1997 годах составила 106,6 млн. долл. США по сравнению с 91,3 млн. долл. США, израсходованных в 1994—1995 годах (увеличение на 16,8 процента).

23. Взносы, полученные в 1996—1997 годах от доверенного учреждения ГЭФ — Всемирного банка — составили 110 млн. долл. США (115,9 млн. долл. США в 1994—1995 годах). В дополнение к этому ГЭФ мобилизовал 1,7 млн. долл. США по линии совместного финансирования и на проекты целевых субфондов (11,9 млн. долл. США в 1994—1995 годах).

#### **Многосторонний фонд для осуществления Монреальского протокола**

24. Многосторонний фонд для осуществления Монреальского протокола был учрежден в 1991 году с целью содействия осуществлению национальных программ постепенного выведения из употребления фтор-хлор-углеродов (фреонов), галонов и других озоноразрушающих веществ. Для осуществления этой программы были назначены четыре учреждения-исполнителя: ПРООН, Программа Организации Объединенных Наций по окружающей среде (ЮНЕП), ЮНИДО и Всемирный банк.

25. Для достижения этих целей ПРООН осуществляет следующие виды деятельности:

- разработка национальных страновых программ для реализации Монреальского протокола;
- проекты технической подготовки кадров и демонстрационные проекты;
- укрепление институциональной структуры и создание национального потенциала;
- проекты инвестирования в передачу технологии.

26. С 1991 по декабрь 1997 года ПРООН получила одобрение от Многостороннего фонда в отношении проектов на общую сумму 190 млн. долл. США.; сумма совокупных расходов на 31 декабря 1997 года составила 109,5 млн. долл. США.

27. Сумма полученных на 1996—1997 годы взносов составила 67,2 млн. долл. США (89,6 млн. долл. США в 1994—1995 годах). Общие расходы программы составили 61,2 млн. долл. США в 1996—1997 годах против 33,9 млн. долл. в 1994—1995 годах.

## Целевой фонд “Потенциал-XXI”

28. Целевой фонд “Потенциал-XXI” действует уже пятый год и имеет программы в развивающихся странах во всех районах мира. Он приступил к отслеживанию достигнутого прогресса, суммированию результатов и извлеченных уроков и созданию подборки информации, которая принесет существенную пользу другим странам. Общая сумма ресурсов, мобилизованных в 1996—1997 годах, составляла 18,8 млн. долл. США против 28,3 млн. долл. США в 1994—1995 годах, то есть сократилась на 33,5 процента. За тот же период общий объем расходов программы составил 14,9 млн. долл. США против 7,2 млн. долл. США в 1994—1995 годах (увеличение на 106,5 процента).

## Фонд для Программы помощи палестинскому народу

29. Программная стратегия фонда ПРООН для Программы помощи палестинскому народу исходит из двух задач:

а) использовать ограниченные основные ресурсы Фонда в качестве катализатора, с тем чтобы предпринять особо приоритетные программы по созданию потенциала, которые в дальнейшем будут поддерживаться и расширяться главным образом за счет двусторонних добровольных взносов со стороны доноров;

б) обеспечить устойчивость программ по созданию потенциала путем использования структур совместного осуществления, гарантирующих долгосрочную жизнеспособность и отчетность на месте палестинских партнеров.

30. В 1996—1997 годах общая сумма полученных поступлений составила 83,1 млн. долл. США, то есть увеличилась на 21,4 процента по сравнению с предшествующим двухгодичным периодом. Эти ресурсы были мобилизованы путем получения взносов в основной целевой фонд и создания новых целевых субфондов. Расходы программы в 1996—1997 годах составили 72,6 млн. долл. США, в связи с чем ПРООН стала одним из трех крупнейших исполнителей финансируемых донорами проектов на оккупированной палестинской территории. Следуя стратегиям и инициативам, определенным в его программной основе (1996—1998), Фонд в этот двухгодичный период в большей степени сосредоточил внимание на расширении своей разъяснительно-пропагандистской деятельности по тематике устойчивого развития людских ресурсов, в том числе на искоренении бедности, обеспечении устойчивых средств существования, роли гендерных вопросов в осуществлении мер по охране и рациональному использованию окружающей среды.

31. В 1996—1997 годах Фонд предпринял также крупные мероприятия по рационализации управления на местном, муниципальном и центральном уровнях палестинской администрации, в полной мере используя значительный опыт и знания многих специалистов, имеющих в этом регионе.

## Целевой фонд Программы развития Организации Объединенных Наций для Руанды

32. Целевой фонд ПРООН для Руанды был учрежден в апреле 1995 года для расширения программных мероприятий ПРООН в поддержку программы правительства Руанды по достижению национального примирения, социально-экономического возрождения и восстановления.

33. В феврале 1997 года было одобрено возложение непосредственно на ПРООН исполнения мероприятий Целевого фонда для Руанды в каждом конкретном случае. Основанием для поручения страновому отделению ПРООН в Руанде непосредственного исполнения послужило обязательство перед международным сообществом и правительством Руанды о создании под руководством ПРООН системы, способной быстро и эффективно реагировать на кризисные ситуации.

34. Исполняемые непосредственно ПРООН проекты в Руанде охватывают важнейшие для этой страны сектора, такие как реинтеграция и обустройство беженцев и перемещенных лиц, организация управления, обеспечение правосудия и социальное развитие. Большинство проектов являются краткосрочными и рассчитаны на быстрое воздействие.

35. На 31 декабря 1997 года Целевой фонд имел семь проектов, исполнявшихся непосредственно ПРООН. Утвержденные бюджеты по проектам на общую сумму 12 млн. долл. США представляли примерно 22 процента всех утвержденных бюджетов. Из утвержденных бюджетов 28 процентов исполнялись специализированными учреждениями системы Организации Объединенных Наций, а 50 процентов — национальными силами. Все семь проектов полностью переданы на основе субподрядов партнерам-исполнителям (международным и местным неправительственным организациям).

36. В 1996—1997 годах Целевой фонд ПРООН для Руанды мобилизовал 55,4 млн. долл. США в виде взносов. Расходы по программе в сумме 29,2 млн. долл. США были произведены как показано в Таблице 5.2. Неизрасходованные ресурсы на 31 декабря 1997 года составляли 41,9 млн. долл. США, из которых 23,5 млн. долл. США были выделены на мероприятия по проектам.

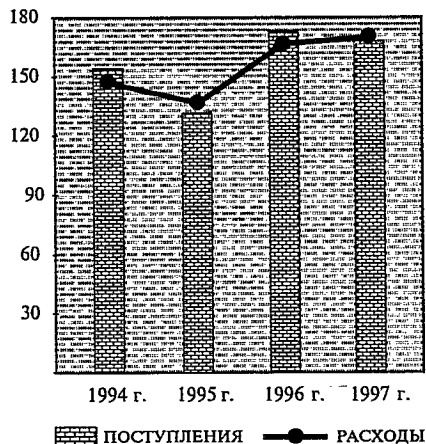
#### Энергетический счет

37. Большинство мероприятий ПРООН по линии Энергетического счета, связаны с определением, разработкой и осуществлением проектов в области возобновляемых источников энергии для удовлетворения самых необходимых энергетических потребностей сельских общин, а также с мерами по эффективному использованию энергии в жилищном, коммерческом и промышленном секторах. Эти мероприятия полностью соответствуют Инициативе ПРООН в отношении устойчивого развития энергетики и осуществляются по линии Финансирования энергообеспечения небольших энергопотребителей, цель которого — оказание помощи странам-получателям в выявлении, пропагандировании и продвижении технически обоснованных и экономически целесообразных технологий по использованию возобновляемых источников энергии и оказание услуг в целях экономии энергии потребителям в жилищном, коммерческом, агропромышленном и институциональном секторах. Мероприятия по линии энергообеспечения небольших энергопотребителей в настоящее время осуществляются в ряде выбранных стран в Азии и регионе, где действует Сообщество по вопросам развития юга Африки. В 1996—1997 годах энергетический счет получил взносы в сумме 2,2 млн. долл. США (3,4 млн. долл. США в 1954—1955 годах) при общей сумме расходов в 4,5 млн. долл. США (3,0 млн. долл. США в 1994—1995 годах).

#### Соглашения об управленческих услугах

38. Соглашения об управленческих услугах (подробно отражены в таблице 6.1), подписанные ПРООН с различными донорами, исполняются УОПРООН по поручению ПРООН. В течение рассматриваемого двухгодичного периода были осуществлены 37 новых договоров, 26 соглашений были завершены в финансовом отношении, 38 были завершены в оперативном отношении. Общий объем поступлений увеличился на 14 процентов в 1996—1997 годах (327,5 млн. долл. США) по сравнению с двухгодичным периодом 1994—1995 годов (287,3 млн. долл. США) тогда как общая сумма расходов возросла на 12 процентов в 1996—1997 годах (319,8 млн. долл. США) по сравнению с двухгодичным периодом 1994—1995 годов (286,1 млн. долл. США).

Рис. 7  
Сводка поступлений и расходов по соглашениям об управленческих услугах за 12 месяцев, закончившихся 31 декабря (млн. долл. США)



## Программа подготовки младших сотрудников категории специалистов

39. Этой программой ПРООН, финансируемой 20 странами, в настоящее время охвачен 831 младший сотрудник категории специалистов. Увеличение как поступлений, так и расходов — результат роста числа участников (на 31 декабря 1995 года программа охватывала 639 таких младших сотрудников). Разбивка по состоянию средств на 31 декабря 1997 года приводится в таблице 6.2.

### Прочая деятельность

40. Этот компонент охватывает различные виды деятельности, такие как:

- a) подлежащие возмещению услуги, предоставляемые в рамках основной и вспомогательной деятельности и т. д.;
- b) деятельность в рамках резерва для размещения персонала на местах;
- c) деятельность по выработке единой системы кодирования и т. д.

41. Чистая сумма в 2,6 млн. долл. США была списана в результате снижения качества или продажи активов резерва для размещения персонала на местах.

42. Кроме того 11,5 млн. долл. США было предоставлено на частичное списание расходов по жилым и служебным помещениям там, где нынешняя рыночная стоимость значительно ниже, чем стоимость при приобретении.

## Фонды, учрежденные Генеральной Ассамблеей и находящиеся в ведении Программы развития Организации Объединенных Наций

43. К числу фондов, созданных Генеральной Ассамблеей, относятся: ФКРООН, ДООН, ЮНИФЕМ, ФНТРООН и ОФИПР. Финансовые итоги подробно изложены в таблицах 7 и 7.1—7.3. ФКРООН, ДООН и ЮНИФЕМ остаются наиболее активными фондами. В рассматриваемый двухгодичный период на их долю приходилось 99% всей деятельности фондов, такое соотношение сопоставимо с 1994—1995 годами. Их поступления составляли 98,8% всех фондов в 1996—1997 годах по сравнению с 98% за предыдущий двухгодичный период.

### **Фонд капитального развития Организации Объединенных Наций**

44. Одобрение проектов определяется политикой Фонда, которая направлена главным образом на сокращение масштабов нищеты путем содействия развитию управления на местном уровне и динамичного частного сектора, а также привлечения гражданского общества к участию в начинаниях в области развития. Для достижения поставленных целей ФКРООН усилил работу в наиболее новаторских областях своей деятельности, например, в создании местных фондов развития, экоразвитии и микрофинансировании. Эта деятельность, проводимая в тесном сотрудничестве с правительствами и ПРООН, опирается на усилия в наименее развитых странах, направленные на демократизацию, децентрализацию принятия решений и на передачу управления ресурсами местным органам государственной власти и общинным организациям, и в то же время поддерживает эти усилия.

45. Финансовые приоритеты фонда в 1996—1997 годах включали: а) более широкую мобилизацию ресурсов; б) увеличение числа утвержденных проектов, сосредоточенных в основном в наименее развитых странах; и в) увеличение расходов по проектам и сокращение административных расходов. Основные взносы за двухгодичный период составили около 69,2 млн. долл. США. Однако следует упомянуть, что восемь основных доноров Фонда увеличили свои взносы на 1997 год, но это увеличение было сведено на нет в результате высокого курса доллара США. Были превзойдены контрольные показатели по числу одобренных проектов, стоимость которых составила 52 млн. долл. США на 1996 год и 65 млн. долл. США на 1997 год. Однако вследствие изменений в характере одобренных проектов, гражданских волнений в некоторых странах, где размещались отделения и т. д., сообщенные расходы по проектам за двухгодичный период оказались ниже ожидаемых результатов на 9%.

## **Добровольцы Организации Объединенных Наций**

46. Двухгодичный период 1996—1997 годов стал для ДООН периодом роста и преобразования, которые затронули программы, людей и партнеров. Сфера работы ДООН и их роль быстро расширялись, с тем чтобы идти в ногу с изменениями в глобальной обстановке и потребностями развивающихся стран-партнеров.

47. Изменение характера деятельности ДООН сопровождалось постепенным увеличением гибкости в определении условий службы для добровольцев, а также дальнейшей диверсификацией их подбора и расширением области их работы, с тем чтобы охватить, помимо международных специалистов ДООН и работников на местах, национальные кадры добровольцев Организации Объединенных Наций, добровольцев по оказанию краткосрочной гуманитарной помощи, привлеченных по контракту на местах экодобровольцев; работающих при поддержке учреждений Организации Объединенных Наций добровольцев по борьбе против ВИЧ/СПИДа и по сохранению культурного наследия, по выполнению связанных с частным сектором заданий ЮНИСТАР, а также механизм ТОКТЕН, позволяющий использовать знания экспатриантов. Новые партнерские отношения, сложившиеся в течение двухгодичного периода, например, с Европейским союзом, Организацией по безопасности и сотрудничеству в Европе, с органами системы Организации Объединенных Наций, такими как Объединенная программа Организации Объединенных Наций по ВИЧ/СПИДу (ЮНСПИД), ПКНСООН, ЮНСО, Управление Верховного комиссара Организации Объединенных Наций по делам беженцев (УВКБ ООН) и ЮНЕСКО, и с некоторыми гражданскими общественными организациями, уже позволили объединить усилия в охваченных программой странах. И наконец, сохранилась тенденция к привлечению все более разнообразных источников с целью финансирования выполнения заданий силами добровольцев.

48. Осуществление “Стратегии 2000 года” пошло с начала 1997 года после консультаций и обсуждений с участием всех сторон, проводившихся на протяжении 18 месяцев, в течение которых были собраны мнения и предложения более чем 400 внутренних и внешних участников. Это дало ДООН и их партнерам исходные установки в отношении параметров и направления программы на период с 1997 по 2000 год. Эта стратегия сочетает разработку программы на перспективу в контексте последующих действий по итогам всемирных конференций с необходимостью учитывать требования партнеров, охваченных программой в странах.

49. Основным событием данного двухгодичного периода в деле осуществления первого этапа “Стратегии 2000 года” — разработки нацеленной на перспективу программы — было проведение в декабре 1997 года в Бонне четвертого Межправительственного совещания ДООН на тему “Мир в условиях глобализации: роль добровольцев”. Совещание также дало возможность ДООН получить дальнейшие руководящие установки в отношении направлений, намеченных в “Стратегии 2000 года” в следующих трех ключевых областях: градостроительство, рациональное использование окружающей среды и развитие с учетом необходимости предупреждения и устранения его возможных отрицательных последствий.

### **Фонд Организации Объединенных Наций для развития в интересах женщин**

50. В течение двухгодичного периода 1996—1997 годов ЮНИФЕМ восстановил нормальную разработку программ в рамках системы новых процедур для финансового управления программами. Ориентация его программы также была изменена, с тем чтобы обеспечить более точную тематическую направленность и выработать концепции управления, ориентированного на конечные результаты.

51. В таблице 7 показаны общая сумма поступлений ЮНИФЕМ в 36,0 млн. долл. США и расходы, составившие в 1996—1997 годах 28,3 млн. долл. США, в результате поступления превысили расходы на 7,7 млн. долл. США. Двухгодичный бюджет вспомогательных расходов равнялся 6,4 млн. долл. США. Неизрасходованные ресурсы по состоянию на 31 декабря 1997 года составляли 12,3 млн. долл. США, а сумма подлежащих получению взносов — 6,9 млн. долл. США. Неизрасходованные ассигнования составляли 15,3 млн. долл. США. На своей ежегодной сессии в сентябре 1996 года Совет управляющих одобрил восстановление системы частичного финансирования и оперативного резерва. Резерв был

одобрен на уровне 3 млн. долл. США и в настоящее время составляет 3,5 млн. долл. США как указывается в примечании 32 к финансовым ведомостям.

52. За текущий двухгодичный период были созданы один целевой фонд и пять целевых субфондов. Таким образом, на 31 декабря 1997 года их было 15. Особо следует отметить целевой фонд, касающийся роли ЮНИФЕМ в ликвидации всех форм насилия в отношении женщин. Состояние средств этих целевых субфондов показано в таблице 7.1.

#### **Оборотный фонд Организации Объединенных Наций для исследования природных ресурсов (ОФИПР)**

53. Главным событием в деятельности ОФИПР в 1997 году было успешное завершение разведки песка тяжелых минералов в прибрежной зоне юго-западной части Шри-Ланки.

54. Фонд начал работы и в новом направлении, которое будет сосредоточено на экологическом аспекте разработки полезных ископаемых. В связи с этим текст руководящих установок по экологически безопасной горнодобывающей деятельности был направлен во все страновые отделения ПРООН и постоянные представительства при Организации Объединенных Наций. ОФИПР подготовил подборку законодательных положений об интенсивной добыче ископаемых в азиатских странах, которая также будет направлена в страновые отделения ПРООН.

55. Тем не менее в рассматриваемый двухгодичный период объем взносов сократился на 44% по сравнению с предыдущим двухгодичным периодом. Фонд старается использовать различные источники добровольных взносов и прилагает максимальные усилия, для того чтобы привлечь больше взносов.

#### **Фонд Организации Объединенных Наций для науки и техники в целях развития**

56. ФНТРООН вскоре прекратит свою деятельность. Между тем на 1996—1997 годы было получено в виде взносов 200 тыс. долл. США (столько же, сколько и в 1994—1995 годах), которые были полностью израсходованы (расходы за 1994—1995 годы составили 1,0 млн. долл. США).



**Резюме**

Комиссия ревизоров проверила деятельность Программы развития Организации Объединенных Наций (ПРООН). Комиссия также утвердила финансовые ведомости ПРООН за двухгодичный период, закончившийся 31 декабря 1997 года, и ознакомилась с тем, как ПРООН распоряжается своими наличными средствами и собственностью, использует информационную технологию и осуществляет процесс изменений.

Комиссия сделала следующие основные выводы:

- a) ввиду отсутствия докладов о проверке от некоторых правительств не было достаточных аудиторских гарантий в отношении расходов в сумме 520 млн. долл. США на национальное исполнение. Комиссия поэтому ограничила охват своего заключения в этом отношении;
- b) ПРООН выделила 14,1 млн. долл. США и списала 2,6 млн. долл. США в счет этого ассигнования на возможные и фактические потери, понесенные Резервом для размещения персонала на местах;
- c) ПРООН выделила учреждениям авансы, из которых на конец 1997 года остались неизрасходованными 89 млн. долл. США. Комиссия сочла, что если бы ПРООН ограничила авансы расходами одного месяца, то этот неизрасходованный остаток можно было бы сократить на 61 млн. долл. США;
- d) отделения на местах выдали авансы правительствам на общую сумму 43,1 млн. долл. США в отношении проектов, по которым финансовые доклады за предыдущие периоды не были получены;
- e) ПРООН сумела получить свободные от арендной платы помещения только в 43 странах из 136, несмотря на требование ее типового соглашения с принимающими странами;
- f) бюджет ПРООН на ее программу в области управленческой информации в 1994—1999 годах (исключая расходы по персоналу) за период с декабря 1996 года по май 1997 года увеличился почти вдвое — с 24 млн. долл. США до 47 млн. долл. США;
- g) в контрольных отчетах по проектам в области управленческой информации не указываются произведенные расходы;
- h) при осуществлении своей программы информационной технологии ПРООН в основном опирается на одну фирму-консультанта; контракты с этой фирмой были подписаны и продлены без конкурсных торгов, а условия контрактов не были достаточно увязаны с конечными результатами;
- i) хотя ПРООН принимает меры для решения проблемы 2000 года еще с 1996 года, предстоит еще много сделать в 1998—1999 годах, прежде чем ПРООН сможет быть уверена, что после наступления нового тысячелетия ее компьютерные системы будут функционировать нормально;
- j) ПРООН не провела оценку финансовых выгод, которые ожидаются от программы изменений в ее работе;
- k) несмотря на недостатки в работе основной фирмы-консультанта, привлекаемой к участию в процессе управления изменениями, ПРООН сохранила главу этой фирмы в качестве консультанта без проведения конкурса.

Основные рекомендации, сделанные Комиссией, состоят в том, что ПРООН следует:

- a) рассмотреть возможность сокращения размеров авансового финансирования учреждений и, где возможно, перейти к системе возмещения фактически произведенных расходов, что уменьшило бы риски, связанные с движением наличных средств, и улучшило бы финансовый контроль;
- b) подтвердить свою нынешнюю политику в отношении поиска свободных от арендной платы служебных помещений;
- c) стандартизовать свои процедуры по оценке объема инвестиций в проекты информационной технологии, с тем чтобы полностью учитывались финансовые и нефинансовые выгоды, равно как и оперативные потребности;
- d) обеспечить проверку всех систем на предмет соответствия требованиям 2000 года с достаточным запасом времени для устранения любых недостатков;
- e) оценить финансовые и нефинансовые выгоды, ожидаемые от программы изменений, и использовать эти оценки для определения всех потребностей в инвестициях в связи с этой инициативой по осуществлению изменений.

Перечень всех основных рекомендаций включен в пункт 10 настоящего доклада.

## A. Введение

1. В соответствии с резолюцией 74 (I) Генеральной Ассамблеи от 7 декабря 1946 года и статьей XII Финансовых положений ПРООН Комиссия ревизоров проверила финансовые ведомости Программы развития Организации Объединенных Наций (ПРООН) за период с 1 января 1996 года по 31 декабря 1997 года. Проверка проводилась согласно общим нормам ревизии, используемым Группой внешних ревизоров Организации Объединенных Наций, специализированных учреждений и Международного агентства по атомной энергии (МАГАТЭ). Эти нормы требуют, чтобы Комиссия планировала и осуществляла проверку для получения разумных гарантий того, что в финансовых ведомостях не содержится неправильных сведений.
2. Проверка проводилась главным образом с той целью, чтобы дать Комиссии возможность составить мнение относительно того, были ли расходы, зафиксированные в финансовых ведомостях за период с 1 января 1996 года по 31 декабря 1997 года, произведены на цели, одобренные руководящими органами; были ли поступления и расходы надлежащим образом классифицированы и зафиксированы в соответствии с Финансовыми положениями и правилами; и правильно ли отражено в финансовых ведомостях ПРООН финансовое положение по состоянию на 31 декабря 1997 года. Проверки проводились в штаб-квартире ПРООН в Нью-Йорке и в страновых отделениях в Коста-Рике, Уругвае, Перу, Болгарии, Турции, Вьетнаме, на Филиппинах, в Саудовской Аравии и Уганде, а также в Межучрежденческом управлении по снабжению и поставкам (МУСП) в Копенгагене. Комиссия полагает, что ее методология проверки обеспечивает разумную основу для ее заключения.
3. Проведенный Комиссией анализ включал общий обзор финансовых систем и внутреннего контроля, а также выборочную проверку бухгалтерской отчетности и другой подтверждающей затраты документации, которые она сочла необходимыми для формирования мнения о финансовых ведомостях ПРООН.
4. Помимо проверки счетов и финансовых операций Комиссия осуществляла проверки в соответствии со статьей 12.5 Финансовых положений Организации Объединенных Наций. Эти проверки в основном касались эффективности финансовых процедур, внутреннего финансового контроля и, в целом, руководства и управления ПРООН. В течение двухгодичного периода 1996—1997 годов Комиссия рассмотрела следующие вопросы: управление наличными средствами; управление собственностью, системы управленческой информации; и управление изменениями.

5. Комиссия, как и ранее, сообщала результаты конкретных проверок в инструктивных письмах, содержащих подробные замечания и рекомендации Администрации.
6. Настоящий доклад охватывает вопросы, которые, по мнению Комиссии, следует довести до сведения Генеральной Ассамблеи. Замечания и заключения Комиссии были обсуждены с Администрацией, точка зрения которой надлежащим образом отражена в настоящем докладе.
7. Основные рекомендации Комиссии содержатся в пункте 10. Подробные выводы изложены в пунктах 11—151.

## 1. Предыдущие рекомендации, выполненные не полностью

8. В соответствии с пунктом 7 раздела А резолюции 51/225 Генеральной Ассамблеи от 3 апреля 1997 года Комиссия провела обзор рекомендаций, вынесенных в предыдущих докладах, и подтвердила, что ПРООН приняла надлежащие меры по выполнению рекомендаций, которые были вынесены в докладе Комиссии за двухгодичный период 1992—1993 годов.
9. В соответствии с резолюцией 48/216В Генеральной Ассамблеи от 23 декабря 1993 года Комиссия также провела обзор мер, принятых ПРООН по рекомендациям, вынесенным Комиссией в ее докладе о проверке за двухгодичный период, закончившийся 31 декабря 1995 года. Подробные сведения о принятых мерах и о замечаниях Комиссии изложены в приложении к настоящему докладу.

## 2. Основные рекомендации

### 10. Комиссия рекомендовала ПРООН:

- а) четко разграничить обязанности по затребованию, получению товаров и ведению инвентарных списков товарно-материальных запасов (пункт 36);
- б) принять меры по изменению своих финансовых положений, с тем чтобы потери в результате колебания обменных курсов относились за счет расходов, как это требуется в пункте 29 стандартов учета системы Организации Объединенных Наций и в соответствии с практикой, принятой в Центральных учреждениях Организации Объединенных Наций (пункт 38);
- в) осуществлять контроль за прибылями от инвестиций с учетом существующих рыночных ставок (пункт 45);
- г) рассмотреть возможность сокращения размеров авансового финансирования учреждений и, где возможно, перейти к системе возмещения фактических расходов, что уменьшило бы риски, связанные с движением наличных средств, и улучшило бы финансовый контроль (пункт 53);
- д) разработать и принять основные показатели результативности для оценки эффективности управления отделениями на местах и в штаб-квартире имуществом длительного пользования. Эти показатели должны включать коэффициенты затрат на единицы продукции, увязанные непосредственно с целями, определенными в стратегии управления имуществом (пункт 68);
- е) подтвердить свою нынешнюю политику в отношении поиска освобожденных от арендной платы служебных помещений для отделений на местах (пункт 81);
- ж) подготовить перспективный план ремонта и перестройки занимаемых помещений (пункт 84);
- з) собрать и проанализировать данные о стоимости электроэнергии и ее потреблении в занимаемых помещениях, с тем чтобы облегчить сопоставление и выявить перерасход энергии и чрезмерные затраты (пункт 86);

i) стандартизировать свои процедуры оценки объема инвестиций в проекты информационной технологии, с тем чтобы полностью учесть финансовые и нефинансовые выгоды, равно как и оперативные потребности (пункт 99);

j) обеспечить проверку всех систем на предмет соответствия требованиям 2000 года с достаточным запасом времени для устранения любых недостатков (пункт 124);

k) оценить финансовые и нефинансовые выгоды, ожидаемые от программы изменений, и использовать эти оценки для определения всех потребностей в инвестициях в связи с этой инициативой по осуществлению изменений (пункт 140);

l) разработать надлежащие показатели результативности и мерила для оценки деятельности по осуществлению конкретных изменений, увязав это непосредственно с основными целями процесса осуществления изменений (пункт 150).

## **В. Финансовые вопросы**

### **1. Стандарты учета системы Организации Объединенных Наций**

11. Комиссия произвела оценку степени соответствия финансовых ведомостей ПРООН за двухгодичный период, закончившийся 31 декабря 1997 года, стандартам учета системы Организации Объединенных Наций. В настоящем обзоре отмечается, что представление финансовых ведомостей в целом отвечает этим стандартам.

### **2. Формат финансовых ведомостей**

12. В январе 1997 года Исполнительные советы ПРООН, ЮНФПА и ЮНИСЕФ представили Консультативному комитету по административным и бюджетным вопросам предложения по согласованию их двухгодичных бюджетов вспомогательных расходов. Цель заключалась в том, чтобы предоставлять сопоставимую и ясную бюджетную информацию. Согласование исходило из предположения, что все средства этих трех организаций можно разделить на две основные группы: регулярные ресурсы и прочие ресурсы. Деятельность на основе регулярных ресурсов финансируется из добровольных взносов, пожертвований из правительственных источников и связанных с этим поступлений в виде процентов, а также прочих поступлений. Прочие ресурсы включают средства, полученные для конкретной цели, целевые фонды, учрежденные Администратором, а также средства, поступившие на основании соглашений об управленческих услугах. Комиссия отметила, что ПРООН представила свои ведомости за двухгодичный период 1996—1997 годов на этой основе.

### **3. Расходы на осуществление программ, произведенные правительствами и учреждениями-исполнителями**

13. Финансовые ведомости ПРООН включают подробные сведения о расходах, произведенных от имени организации учреждениями-исполнителями и правительствами. Эта информация основывается на заверенных годовых ведомостях расходов, представляемых ПРООН каждый год. В отношении каждого исполняемого национальными силами проекта ПРООН подготавливает сводный доклад об исполнении с указанием всех расходов, произведенных в течение данного календарного года. Такой доклад направляется соответствующим правительствам на утверждение их независимыми ревизорами, чей ревизионный отчет направляется в ПРООН.

14. Учреждения Организации Объединенных Наций должны представлять финансовую ведомость по каждому проекту, который они осуществляют от имени ПРООН. Эти ведомости подкрепляются ревизионными отчетами или письмами собственных внешних ревизоров учреждений, подтверждающими правильность данных. Ревизионные отчеты и письма о правильности данных имеют целью подтвердить, что средства ПРООН тщательно учитываются и расходуются надлежащим образом.

15. Комиссия полагается на работу других внешних ревизоров, как это видно из ревизионных отчетов и писем о правильности данных, с целью получить надлежащие гарантии, что средства, ассигнованные учреждениям-исполнителям и правительствам и зафиксированные в финансовых ведомостях ПРООН, расходуются надлежащим образом на проекты ПРООН. В 1996—1997 годах, согласно этим документам, было израсходовано 2708 млн. долл. США.

#### **Ревизионные отчеты, полученные от учреждений-исполнителей**

16. Комиссия получила ревизионные отчеты или заверительные письма от учреждений-исполнителей, касающиеся расходов, произведенных в связи с деятельностью учреждений-исполнителей, которые в сумме составляли 772 млн. долл. США. Комиссия отметила небольшое число незначительных расхождений между суммами расходов, сообщенными в окончательных ревизионных ведомостях и в таблицах 2 и 2.1; однако эти расхождения незначительны и не повлияли на заключение ревизоров.

#### **Ревизионные отчеты, полученные от правительств**

17. Для проверки расходов по линии национального исполнения за 1996 год Управление ревизии и анализа результатов деятельности составило план проведения ревизии с целью обеспечить достаточно широкий аудиторский охват по странам. Управление получило ответы и ревизионные отчеты по расходам за 1996 год от 83 страновых отделений. В 1997 году правительственные координирующие органы в консультации со страновыми отделениями ПРООН взяли на себя ответственность за составление аудиторского плана и представление его в Управление. По состоянию на середину мая 1998 года восемь страновых отделений еще не представили свои аудиторские планы Управлению.

18. В таблице 2 финансовых ведомостей ПРООН показано, что на проекты, исполняемые национальными силами, в 1996—1997 годах было израсходовано 1936 млн. долл. США, что представляет собой увеличение на 71 процент по сравнению с 1135 млн. долл. США, израсходованных по линии национального исполнения в 1994—1995 годах. Принимая во внимание дополнительные аудиторские гарантии, представленные в результате проверки Комиссией прямых платежей, а также заверительные письма от внешних ревизоров для сотрудничающих учреждений, Комиссия имела достаточные гарантии в обоснование расходов в размере 1496 млн. долл. США по линии национального исполнения за данный двухгодичный период. В отношении остатка средств, представляющего примерно 520 млн. долл. США, по которому не было получено ревизионных отчетов, Комиссия имела недостаточно аудиторских гарантий и соответственно ограничила охват своего заключения, исключив эти расходы. Хотя это представляет увеличение в абсолютном выражении по сравнению с 1994—1995 годами, когда Комиссия сообщила, что ревизионные отчеты не были получены в отношении 366 млн. долл. США, израсходованных по линии национального исполнения, Комиссия отмечает, что доля расходов по линии национального исполнения, охваченных ревизионными отчетами, увеличилась с 68 процентов в 1994—1995 годах до 73 процентов в 1996—1997 годах.

19. Что касается расходов в объеме 366 млн. долл. США по линии национального исполнения, в отношении которых не было получено ревизионных отчетов в 1994—1995 годах, Комиссия не смогла определить, сколько впоследствии их поступило, потому что ПРООН уничтожила все отчеты, касающиеся двухгодичного периода 1994—1995 годов.

20. Комиссия рекомендует ПРООН сохранять, по крайней мере в течение двух двухгодичных периодов, все ревизионные отчеты о расходах по линии национального исполнения, с тем чтобы дать возможность Комиссии завершить свою проверку отчетов, которые не были получены в предыдущий двухгодичный период.

#### **4. Бездействующие проекты**

21. По состоянию на 31 декабря 1997 года общая сумма авансированных правительствам средств составляла 11,8 млн. долл. США, которые не были использованы в течение более одного года (10,6 млн. долл. США по проектам ПРООН и 1,2 млн. долл. США по проектам целевых фондов). Эта сумма складывалась из неиспользованных авансов приблизительно по 400 проектам, и некоторые из них

относятся к проектам, которые бездействовали на протяжении двухгодичного периода 1996—1997 годов. При выборочном обследовании 75 таких бездействующих проектов Комиссия обнаружила, что по 35 проектам поступало сообщение как о заверенных с финансовой точки зрения; 18 были завершены в эксплуатационном плане более года тому назад и 22 все еще официально функционировали, но по ним более шести лет не представлялось сведений о расходах. Комиссия приветствует решение ПРООН создать группу, с тем чтобы расследовать положение дел с этими незакрытыми балансами, но обеспокоена отсутствием надлежащего механизма для контроля и закрытия заверенных проектов. ПРООН информировала Комиссию о том, что она предпримет шаги, с тем чтобы закрыть все проекты, которые бездействуют в течение двух лет.

22. Комиссия оставит этот вопрос на рассмотрении.

#### 5. Резерв для размещения персонала на местах

23. В своем докладе о финансовых ведомостях за 1994—1995 годы Комиссия выразила озабоченность относительно управления Резервом для размещения персонала на местах. ПРООН разделяла эту озабоченность и приняла ряд мер в 1996—1997 годах с целью решения основных проблем в этой области.

24. В 1996 году Административно-финансовое бюро провело углубленный обзор деятельности Резерва для размещения персонала на местах. Этот обзор основывался на работе, проделанной международной бухгалтерской фирмой, с учетом дополнительных расследований, проведенных Отделом управления ревизиями и анализа. В ведомости активов и пассивов Бюро выявило остатки средств, которые были либо недостаточно представлены в реальных активах, либо, как в случае займов и ассигнований на ремонт, едва ли будут погашены. Общая сумма этих остатков составляла примерно 14,1 млн. долл. США.

25. Соответственно ПРООН включила в финансовые ведомости 1996—1997 годов (таблица 6.3) резерв в сумме 14,1 млн. долл. США для покрытия этих потенциальных убытков. В счет этого резерва была списана общая сумма 2 595 197 долл. США, относящаяся к убыткам в размере 1 760 454 долл. США от продажи квартир на Кабо-Верде; к расходам на строительство жилья в Экваториальной Гвинее в сумме 379 105 долл. США; и к не возмещаемым расходам на ремонт жилья в Чаде в размере 455 638 долл. США.

26. ПРООН информировала Комиссию, что она по-прежнему проводит свою политику распродажи жилья, где это возможно. В 1997 году она продала квартиры на Кабо-Верде правительству за 1,3 млн. долл. США, подлежащих выплате 15-ю годовыми взносами, и три дома в Намибии за 90 тыс. долл. США.

27. В 1996 году ПРООН создала специальный комитет по анализу платежей при участии Управления по правовым вопросам Организации Объединенных Наций с целью рассмотрения неоплаченных претензий подрядчиков на сумму 5,6 млн. долл. США по состоянию на 31 декабря 1995 года. В августе 1997 года ПРООН вновь привлекла международную бухгалтерскую фирму для оказания помощи при рассмотрении этих неоплаченных претензий. На основе рекомендаций консультантов и специального комитета по анализу платежей ПРООН выплатила 2,9 млн. долл. США в счет неоплаченных претензий. Что касается оставшейся невыплаченной суммы в 2,7 млн. долл. США по состоянию на 31 декабря 1997 года, то ПРООН утвердила выплату 0,5 млн. долл. США в 1998 году и должна принять решение в отношении 2,2 млн. долл. США.

28. В своем докладе о финансовых ведомостях 1994—1995 годов Комиссия выразила озабоченность по поводу того, что выплаты подрядчикам осуществлялись страновыми отделениями по прямому распоряжению сотрудника штаб-квартиры, утверждающего выплаты, и без предварительного подтверждения сотрудника, санкционирующего расходы. Впоследствии ПРООН рассмотрела функции сотрудника, утверждающего расходы, и сотрудника, санкционирующего расходы, с тем чтобы устранить подобные пробелы в области контроля. Она тщательно проанализировала практику утверждения и санкционирования во всех подразделениях штаб-квартиры, с тем чтобы уточнить и выделить ключевые элементы надлежащего финансового контроля и обеспечить надлежащее проведение внутренних проверок и процедур, а также контроль за ними. ПРООН сообщила Комиссии, что этот анализ

проводился в рамках более широких усилий, направленных на совершенствование финансового контроля во всех подразделениях организации и на принятие краткосрочных и среднесрочных мер, которые предотвратят подобные ошибки в будущем. Комиссия приветствовала эти действия ПРООН.

29. В своем докладе о финансовых ведомостях 1994—1995 годов Комиссия отметила, что ПРООН получила всего 3,65 млн. долл. США из 12,2 млн. долл. США, которые, по оценкам ПРООН, причитаются ей с участвующих учреждений в виде их доли участия в покрытии расходов на строительство общих служебных помещений системы Организации Объединенных Наций. По состоянию на 31 декабря 1997 года ПРООН не получила каких-либо дополнительных сумм от этих учреждений. В ноябре 1997 года ПРООН информировала Комиссию, что она проводит подробный анализ сумм, причитающихся ей с участвующих учреждений, исходя из окончательной стоимости строительства помещений. Когда анализ будет закончен, она направит ведомости в учреждения с подробным описанием их задолженности. В июне 1998 года ПРООН все еще дорабатывала эти ведомости.

30. В 1996 году Отдел управления ревизиями и анализа при содействии Административно-финансового бюро начал расследование в отношении управления Резервом. Было опрошено более 40 человек, и им предложили заполнить вопросник, касающийся Резерва. К настоящему времени было уволено 2 сотрудника, а 16 других подверглись дисциплинарному или административному взысканию. Это дело было также передано в Управление служб внутреннего надзора, которое расследует действия подрядчиков и персонала с возможностью возбуждения уголовного преследования в случае явного нарушения контрактных условий.

#### **6. Межучрежденческое управление по снабжению и поставкам**

31. Комиссия в ходе проведенной ею ревизии двухгодичного периода 1994—1995 годов рекомендовала Межучрежденческому управлению по снабжению и поставкам (МУСП) представлять Исполнительному совету доклады о своей деятельности для подтверждения своего мандата в качестве центра исследований и разработок по вопросам снабжения и поставок, а также поставщика услуг в этой области организациям системы Организации Объединенных Наций. Комиссия отмечает, что Исполнительный совет на своей первой очередной сессии в 1996 году полностью одобрил мандат МУСП.

32. В последние годы объем услуг в области снабжения и поставок, напрямую предоставляемых МУСП, существенно возрос. В 1996—1997 годах МУСП закупило оборудования на сумму 111,6 млн. долл. США и получило поступления по возмещаемым вспомогательным расходам в размере 5,7 млн. долл. США (как это показано в таблице 6.4, прилагаемой к финансовым ведомостям) за счет взимания соответствующей платы с клиентов. Комиссия с удовлетворением отмечает, что ПРООН представила полную информацию о деятельности МУСП в области снабжения и поставок в финансовых ведомостях за 1996—1997 годы.

#### **7. Инвентарный контроль за имуществом длительного пользования**

33. Финансовое правило 114.28 требует ведения инвентарных ведомостей имущества и предусматривает составление инвентарных списков товарно-материальных запасов для обеспечения надлежащего контроля за такого рода имуществом. В 1995 году в штаб-квартире была введена компьютеризованная система; система инвентаризации товарно-материальных запасов на местах действует с 1993 года. Стоимость имущества длительного пользования по состоянию на 31 декабря 1997 года, как это показано в примечании 2 г) к финансовым ведомостям, составляла 25,6 млн. долл. США для штаб-квартиры и 68,8 млн. долл. США для страновых отделений. Однако Комиссия считает, что эта стоимость основана на неполной информации. Девять отделов штаб-квартиры и 44 из 135 местных отделений не смогли представить подробную информацию о своих товарно-материальных запасах для включения в финансовые ведомости к 31 декабря 1997 года. Комиссия считает, что ПРООН должна принять более жесткие меры для обеспечения получения всей информации о товарно-материальных запасах.

34. Комиссия с обеспокоенностью отметила, что в нескольких подразделениях штаб-квартиры за затребование оборудования, его получение и ведение инвентарных списков товарно-материальных запасов отвечают одни и те же сотрудники. Такое отсутствие разграничения обязанностей является серьезным недостатком внутреннего контроля.

35. Управление ревизии и анализа результатов деятельности в 1997 году провело проверку системы инвентаризации товарно-материальных запасов в штаб-квартире и выявило крупные недостатки в области контроля. Управление пришло к выводу, что ПРООН следует рассмотреть вопрос о замене существующей системы механизмом, связанным с автоматизированной системой снабжения и поставок. ПРООН информировала Комиссию о том, что она намеревается разработать инвентарный модуль Комплексной системы управленческой информации (ИМИС) для учета выводов Управления ревизии. Комиссия приветствует эту инициативу.

36. Комиссия рекомендует ПРООН провести четкое разграничение обязанностей по затребованию, получению товаров и ведению инвентарных списков товарно-материальных запасов.

## 8. Прочие поступления

37. Объем чистого прочего дохода, составивший 31,8 млн. долл. США в 1994—1995 годах, сократился настолько, что в 1996—1997 годах расходы превысили поступления на сумму 30,8 млн. долл. США. Главная причина этой негативной тенденции в том, что цифра за 1994—1995 годы включала чистую прибыль от колебания обменных курсов в размере 29,6 млн. долл. США, а цифра за 1996—1997 годы — чистый убыток от колебания обменных курсов в размере 28,8 млн. долл. США. Комиссия считает, что ПРООН следует четче отражать положение в финансовых ведомостях и что потери в результате колебания обменных курсов, за исключением потерь в результате колебания обменных курсов в отношении добровольных взносов, должны отражаться как расходы, а не как убытки по статье прочих поступлений. Комиссия признает, что потери в результате колебания обменных курсов в отношении добровольных взносов могут фактически уравновесить поступления.

38. Комиссия рекомендует внести изменения в Финансовые положения ПРООН, с тем чтобы потери в результате колебания обменных курсов, за исключением добровольных взносов, отражались как расходы, как это предлагается в пункте 29 стандартов учета системы Организации Объединенных Наций, и в соответствии с практикой, используемой в Центральных учреждениях Организации Объединенных Наций.

## 9. Списание потерь денежной наличности, дебиторской задолженности и имущества

39. В ходе двухгодичного периода 1996—1997 годов ПРООН было списано имущество длительного пользования на общую сумму 4 062 784 долл. США по покупным ценам. В число списанного имущества вошли автомобили, компьютерное оборудование, мебель и арматура. В списанные суммы включены 2 595 197 долл. США, связанных с Резервом для размещения персонала на местах. Комиссии были также представлены подробные данные о списании денежной наличности и дебиторской задолженности на сумму 53 510 долл. США. Комиссия удовлетворена информацией и разъяснениями, представленными по этим вопросам.

## 10. Платежи ex-gratia

40. ПРООН сообщила, что в 1996—1997 годах объем платежей ex-gratia составил 22 596 долл. США.



## **С. Вопросы управления**

### **1. Управление денежной наличностью**

#### **Справочная информация**

41. В 1996—1997 годах ПРООН и находящиеся в ее ведении фонды и программы получили поступления в размере 4,7 млрд. долл. США и понесли расходы в размере 4,5 млрд. долл. США по статье "Оперативная и иная деятельность". По состоянию на 31 декабря 1997 года ПРООН владела портфелем инвестиций на сумму 1,9 млрд. долл. США. Структура поступлений ПРООН в течение последних трех двухгодичных периодов менялась: основные поступления неуклонно сокращались, а общие поступления постепенно возрастали. Главная цель ПРООН в области управления денежной наличностью — сохранить стоимость своих финансовых ресурсов в долларах Соединенных Штатов Америки; ПРООН не осуществляет займа средств и поэтому ее деятельность по управлению денежной наличностью в основном направлена на максимизацию получаемого процента по инвестируемым излишкам денежной наличности. ПРООН также оказывает услуги по централизованному управлению денежной наличностью Фонду Организации Объединенных Наций в области народонаселения (ЮНФПА) и УОПООН.

42. На этой основе Комиссия изучила следующие операции ПРООН: политика и руководящие принципы в области управления денежной наличностью; процессы сбора донорских взносов; мониторинг и контроль авансовых платежей; управление оперативным резервом; и управление инвестициями и банковскими процедурами и механизмами контроля.

43. Проводившийся Комиссией анализ был сосредоточен на штаб-квартире ПРООН, однако были организованы поездки в девять страновых отделений (в Болгарии, Коста-Рике, Уругвае, Перу, Саудовской Аравии, Уганде, Вьетнаме, Филиппинах и Турции) для изучения практики и процедур управления денежной наличностью на местах.

#### **Политика и руководящие принципы управления денежной наличностью**

44. Финансовые правила и положения ПРООН охватывают вопросы управления финансовыми ресурсами, включая оперативный резерв, банковские процедуры и управление валютными операциями. В Руководстве по финансам ПРООН изложены политика и процедуры повседневного управления финансовой деятельностью. Кроме того, в руководящих принципах управления денежной наличностью, подготовленных Казначейским отделом, изложены цели и принципы, касающиеся инвестиций и управления валютными ресурсами, в соответствии с которыми ПРООН осуществляет централизованное управление порученными ей денежными средствами.

45. ПРООН не имеет механизмов для мониторинга ставок прибыли от инвестиций по сравнению с рыночными ставками. Казначейский отдел осознает необходимость установления норм для деятельности по управлению денежной наличностью и провел неофициально сравнение своих показателей в области управления инвестициями с деятельностью других организаций. **Комиссия рекомендует ПРООН осуществлять мониторинг прибыли от инвестиций с учетом действующих рыночных ставок.**

#### **Поступления от взносов**

46. В 1996 году около двух третей общих поступлений ПРООН составили поступления от 21 страны-донора [членов Организации экономического сотрудничества и развития (ОЭСР) и Комитета содействия развитию] и одну треть — поступления от 135 стран, охватываемых программами (стран-получателей). На долю десяти стран ОЭСР в 1996 году приходилось 45 процентов общих поступлений ПРООН и более 80 процентов поступлений общих фондов ПРООН.

47. В период с 1992 по 1996 год общие управляемые годовые поступления ПРООН увеличились на 43 процента — с 1,7 до 2,4 млрд. долл. США в год. Однако объем регулярных ресурсов ПРООН снизился с 1,1 млрд. долл. США в 1992 году до 852 млн. долл. США в 1996 году. ПРООН объяснила сокращение объема своих регулярных ресурсов тем фактом, что крупные доноры ограничили свои добровольные

взносы и стали придерживаться более избирательного подхода в областях, которые они хотели бы поддержать. ПРООН рассматривает два основных пути увеличения своих регулярных ресурсов: повышение эффективности и транспарентности и, следовательно, повышение привлекательности организации для крупных доноров, в частности путем демонстрации потенциальным донорам того, что страны, получающие помощь из регулярных ресурсов, являются потенциальными экономическими партнерами; и, на основе стратегии мобилизации ресурсов, принятой в 1995 году в целях интенсификации деятельности по мобилизации средств, изыскание более разнообразных источников финансирования и введение механизмов инновационного финансирования. Исполнительный совет ПРООН поставил перед организацией целевое задание повысить объем своих регулярных ресурсов до 1,1 млрд. долл. в год на каждый из трех лет с 1997 по 1999 год. Комиссия отмечает, что в 1997 году ПРООН получила 761 млн. долл. США в виде регулярных ресурсов, что меньше установленного целевого показателя на 339 млн. долл. США.

#### Сбор взносов

48. Комиссия рассмотрела положение со сбором взносов ПРООН от своих основных доноров в 1996 и 1997 годах. Хотя положение на конец 1996 и 1997 годов было неплохим с учетом того, что на конец каждого года невыплаченными оставались, соответственно, только 3 и 2 процента объявленных взносов, платежи осуществлялись с существенными задержками. Кроме того, суммы, которые были фактически получены в счет взносов, не определены точно, в связи с тем, что большинство правительств на конференции объявили лишь приблизительные суммы взносов, некоторые правительства либо сократили, либо увеличили сумму своих взносов в течение года, а колебания обменных курсов снизили стоимость большинства национальных валют по отношению к доллару Соединенных Штатов.

49. В 1997 году первоначально объявленная сумма взносов в 857 млн. долл. США к концу года снизилась до 767 млн. долл. США в результате пересмотра размера объявленных взносов и колебания обменных курсов. Из этой суммы 385 млн. долл. США (50 процентов) не были выплачены на начало последнего квартала, а 101 млн. долл. США (13 процентов) не были выплачены на начало декабря, но они, за исключением суммы в 18 млн. долл. США, были получены к 31 декабря. Комиссия считает, что ПРООН следует изучить способы, с помощью которых можно было бы побудить доноров выплачивать объявленные ими взносы в течение всего года, с тем чтобы обеспечить более регулярное поступление денежной наличности.

#### Авансовые платежи учреждениям и правительствам

50. ПРООН осуществляет авансовое финансирование правительств и учреждений для оплаты, полностью или частично, исполнения реализуемых при содействии ПРООН проектов в рамках ее различных программ. Остатки средств на конец года, не израсходованных правительствами и учреждениями на исполнение проектов, в последние годы существенно возросли, в основном из-за перехода к национальному исполнению как основному механизму исполнения проектов. По состоянию на 31 декабря 1997 года общий остаток авансовых платежей правительствам и учреждениям-исполнителям в отношении всех программ ПРООН и других фондов составил 270 млн. долл. США (255 млн. долл. США на 31 декабря 1996 года и 193 млн. долл. США на 31 декабря 1995 года), что означает увеличение на 77 млн. долл. США (40 процентов) за два года и отражает существенный рост уровня расходов на национальное исполнение. Структура авансовых платежей правительствам и учреждениям приводится в таблице 1.

**Таблица 1**

**Остатки авансовых платежей учреждениям и правительствам на конец года из общего фонда, 1993—1997 годы**  
(млн. долл. США)

|                                  | 1993       | 1994       | 1995       | 1996       | 1997       |
|----------------------------------|------------|------------|------------|------------|------------|
| Авансовые платежи правительствам | 36         | 61         | 87         | 119        | 151        |
| Авансовые платежи учреждениям    | 68         | 63         | 87         | 110        | 89         |
| <b>Итого</b>                     | <b>104</b> | <b>124</b> | <b>174</b> | <b>229</b> | <b>240</b> |

#### Авансовые платежи учреждениям

51. ПРООН осуществляет авансовое финансирование учреждений на ежемесячной основе в рамках процесса выплаты блоков грантов. В Финансовых правилах ПРООН указывается, что авансовые платежи учреждениям не должны превышать уровня, необходимого для покрытия прогнозируемых финансовых потребностей за разумный период. Комиссия провела анализ не израсходованных на 31 декабря 1996 года авансовых платежей по различным учреждениям. Из 38 подвергнутых анализу учреждений у 14 (37 процентов) имелись остатки авансовых платежей, превышающие 1 млн. долл. США, и у 21 (55 процентов) — остатки, превышающие 100 тыс. долл. США. Двенадцать учреждений (32 процента) имели кредитные остатки сумм, причитающихся с ПРООН.

52. Комиссия рассмотрела обоснованность отдельных остатков путем сопоставления их с испрашиваемыми ассигнованиями. Допуская, что ежемесячное форвардное требование соответствует разумным запросам в отношении финансирования, общий уровень остатков почти в 2,5 раза превысил среднемесячные расходы за предыдущие 12 месяцев. Это свидетельствует о том, что избыточное авансирование средств составило около 61 млн. долл. США. Комиссия рекомендует ПРООН определить "разумный период прогнозируемых финансовых потребностей" для своих авансовых платежей учреждениям и проводить регулярный анализ удерживаемых остатков.

53. Комиссия установила, что прогнозы ПРООН в отношении потребностей учреждений в финансировании в значительной мере зависят от собственных прогнозов учреждений. Согласно этой процедуре ПРООН принимает финансовые прогнозы учреждений главным образом на веру. Комиссия рекомендует ПРООН изучить возможности сокращения объемов авансового финансирования учреждений и там, где это возможно, перейти к системе возмещения фактических расходов, тем самым сократив риски, связанные с потоками денежной наличности, и усилив финансовый контроль.

#### Авансовые платежи правительствам

54. По состоянию на 31 декабря 1996 года и 31 декабря 1997 года чистые остатки авансовых платежей правительствам из общего фонда ПРООН составили, соответственно, 119 и 151 млн. долл. США (см. таблицу 1, выше). Комиссия провела анализ не израсходованных на 31 декабря 1996 года авансовых платежей по различным странам. Из 146 подвергнутых анализу стран и фондов у 19 (13 процентов) имелись чистые остатки авансовых платежей, превышающие 1 млн. долл. США, и у 82 (56 процентов) — чистые остатки, превышающие 100 тыс. долл. США. Двенадцать стран (8 процентов) имели чистые кредитные остатки сумм, причитающихся с ПРООН. Комиссия сопоставила отдельные остатки с испрашиваемыми ассигнованиями и установила, что общий уровень остатков авансовых платежей за предыдущий год на 12 процентов превысил средний ежеквартальный спрос на ассигнования. Это свидетельствует об избыточном авансировании средств на общую сумму около 12 млн. долл. США.

55. Комиссия проанализировала используемую ПРООН систему мониторинга и контроля авансовых платежей правительствам. Авансовые платежи призваны покрывать предполагаемые финансовые потребности на предстоящие три месяца, привязанные к конкретным проектам. До обработки финансовой заявки того или иного правительства представители-резиденты должны удостовериться в том, что испрашиваемый аванс является разумным и что получены необходимые правительственные доклады о распределении средств и состоянии фондов за все предыдущие периоды. Резиденты-представители должны проверить точность докладов и направить копии в штаб-квартиру ПРООН в Нью-Йорке.

56. Согласно действовавшим в 1996—1997 годах процедурам местным отделениям ПРООН было разрешено осуществлять авансовое финансирование правительств, при условии что число непредставленных ежеквартальных финансовых докладов за предыдущий период не превышает двух. Комиссия установила, что в 1996—1997 годах местные отделения произвели авансовые платежи на общую сумму 43,1 млн. долл. США, хотя финансовые доклады за предыдущие периоды представлены не были. Комиссия отмечает, что пересмотренные процедуры ПРООН в отношении национального исполнения, опубликованные в 1998 году, разрешают местным отделениям производить авансовые платежи правительствам только по получении полных и заверенных финансовых докладов за предыдущий квартал. Комиссия будет следить за соблюдением этого важного требования.

## Управление оперативным резервом

57. Оперативный резерв ПРООН существует для того, чтобы гарантировать финансовую жизнеспособность и целостность организации. Объем резерва определяется Исполнительным советом и периодически изменяется. С 1990 года объем резерва установлен на уровне 20 процентов от расчетных добровольных взносов или 20 процентов от планируемых расходов, в зависимости от того, какая сумма выше. Состав резерва периодически рассматривается Инвестиционным комитетом ПРООН. Использование резерва ограничено покрытием негативных колебаний или снижения поступлений, увеличения издержек, нестабильных потоков денежной наличности и других непредвиденных обстоятельств, которые приводят к потере ресурсов, в отношении которых ПРООН взяла на себя обязательства по программам.

58. В 1997 году объем оперативного резерва составил 200 млн. долл. США в соответствии с утвержденной формулой. За последние три двухгодичных периода ПРООН только один раз воспользовалась своим оперативным резервом — в апреле 1994 года, когда задержка с получением взносов вызвала необходимость временного использования 6,6 млн. долл. США.

59. В 1997 году ПРООН воспользовалась услугами консультантов для анализа объема своего оперативного резерва. Во время проведения ревизии ПРООН планировала представить предложения Исполнительному совету на его сессии в сентябре 1998 года.

## Управление инвестициями

60. По состоянию на 31 декабря 1997 года ПРООН управляла портфелем инвестиций, оцениваемым в 1,9 млрд. долл. США. В 1996—1997 годах Организация получила доход от инвестиций в сумме 202 млн. долл. США. Наряду с управлением собственными инвестициями ПРООН управляет также инвестициями других фондов, целевых фондов, ЮНФПА и УОПООН.

61. При управлении своими инвестициями ПРООН применяет установленные оперативные процедуры и меры контроля в целях обеспечения надежности вкладов, гибкости в покрытии ежемесячных потребностей в наличности и максимизации поступлений. ПРООН помещает деньги, временно не требующиеся на ее оперативные потребности, на ряд счетов, приносящих проценты. Основная масса инвестиций вложена в срочные депозиты, а также в облигации и векселя в долларах США.

62. В ноябре 1996 года ПРООН пересмотрела свою краткосрочную политику и руководящие принципы в вопросах инвестиций, с тем чтобы они более полно учитывали управленческие риски. Пересмотренные руководящие принципы включают некоторые новые положения, в том числе более высокий уровень однодневных инвестиций с целью покрытия потребностей в случае непредвиденного оттока наличности; использование услуг учреждений, пользующихся более высокой репутацией, для снижения риска при разрешении споров при расчетах и выплатах по сделкам; и снижение воздействия колебаний обменных курсов. Комиссия одобрила эти меры.

## 2. Управление помещениями

### Общие сведения

63. ПРООН располагает служебными помещениями в 136 странах, в которых во всем мире работает около 5 тыс. сотрудников. В ее ведении находятся также жилые помещения в 26 странах, в которых проживают работающие на местах сотрудники, набранные на международной основе. На 31 декабря 1996 года ПРООН капитализировала расходы в сумме около 53 млн. долл. США в связи с приобретением, строительством и ремонтом служебных и жилых помещений. С 1993 по 1996 год расходы ПРООН по статьям, связанным с помещениями (арендная плата, текущий ремонт, переделки, охрана и коммунальные услуги) составляли ежегодно порядка 20 миллионов долларов США, около половины этой суммы приходится на штаб-квартиру и половина — на отделения на местах (см. таблицу 2). В настоящее время ПРООН рационализирует структуру своей штаб-квартиры и планирует постепенно перевести до 20 процентов международного персонала штаб-квартиры из Нью-Йорка на места. ПРООН предстоит

сыграть большую роль в содействии проведению в жизнь предложения Организации Объединенных Наций о том, чтобы все фонды и программы Организации Объединенных Наций на страновом уровне работали в общих помещениях этой Организации.

64. Подгруппа по общим помещениям и службам Группы развития Организации Объединенных Наций несет ответственность за осуществление наблюдения за каждым проектом по возведению общих помещений, включая их планирование, проектирование, финансирование, строительство и управление. Одной из функций Подгруппы является внесение рекомендаций в отношении нынешних и будущих потребностей в строительстве и реконструкции, с учетом бюджетных ограничений и преимуществ совместного использования помещений. Подгруппа заключила контракт с одной международной компанией по управлению недвижимостью, которая должна выработать общую методологию решения вопросов помещений, включая прогнозирование ожидаемых совместных потребностей фондов и программ Организации Объединенных Наций в той или иной стране; анализ издержек и выгод; управление общими помещениями и службами; и разделение расходов.

## Таблица 2

Сводка ежегодных расходов на деятельность, связанную с помещениями, 1993—1996 годы  
(млн. долл. США)

|                            | 1993        | 1994        | 1995        | 1996        |
|----------------------------|-------------|-------------|-------------|-------------|
| <b>Штаб-квартира</b>       |             |             |             |             |
| Арендная плата             | 9,0         | 8,1         | 9,1         | 8,8         |
| Текущий ремонт             | 0,5         | 1,2         | 0,9         | 0,4         |
| Переделки                  | 0,4         | 0,3         | 0,7         | 0,2         |
| <b>Итого</b>               | <b>9,9</b>  | <b>9,6</b>  | <b>10,7</b> | <b>9,4</b>  |
| Коммунальные услуги        | 0,8         | 0,6         | 0,8         | 0,8         |
| <b>Всего</b>               | <b>10,7</b> | <b>10,2</b> | <b>11,5</b> | <b>10,2</b> |
| <b>Отделения на местах</b> |             |             |             |             |
| Арендная плата             | 5,1         | 5,1         | 3,9         | 4,6         |
| Охрана                     | 1,4         | 1,4         | 1,3         | 1,5         |
| Текущий ремонт             | 0,9         | 0,9         | 0,7         | 0,9         |
| Переделки                  | 1,5         | 0,9         | 0,5         | 0,5         |
| <b>Итого</b>               | <b>8,9</b>  | <b>8,3</b>  | <b>6,4</b>  | <b>7,5</b>  |
| Коммунальные услуги        | 1,6         | 1,6         | 1,7         | 2,6         |
| <b>Всего</b>               | <b>10,5</b> | <b>9,9</b>  | <b>8,1</b>  | <b>10,1</b> |
| <b>ПРООН, во всем мире</b> |             |             |             |             |
| Арендная плата             | 14,1        | 13,2        | 13,0        | 13,4        |
| Охрана                     | 1,4         | 1,4         | 1,3         | 1,5         |
| Текущий ремонт             | 1,4         | 2,1         | 1,6         | 1,3         |
| Переделки                  | 1,9         | 1,2         | 1,2         | 0,7         |
| <b>Итого</b>               | <b>18,8</b> | <b>17,9</b> | <b>17,1</b> | <b>16,9</b> |
| Коммунальные услуги        | 2,4         | 2,2         | 2,5         | 3,4         |
| <b>Всего</b>               | <b>21,2</b> | <b>20,1</b> | <b>19,6</b> | <b>20,3</b> |

65. Исходя из этого Комиссия рассмотрела вопрос о том, в какой мере ПРООН использовала надлежащие механизмы для стратегического управления своим недвижимым имуществом, и о том, достаточно ли экономично она удовлетворяла свои потребности в помещениях с учетом необходимости наиболее рационального использования занимаемых площадей. При ревизии основное внимание обращалось на стратегическое планирование и управление недвижимым имуществом; совместно используемые помещения и службы; приобретение и продажу помещений; условия аренды и расходы; текущий ремонт и переделки; наблюдение и контроль за расходами на коммунальные услуги; и планирование и распределение рабочих площадей. В дополнение к проверке, проведенной Комиссией в штаб-квартире ПРООН, было организовано посещение восьми стран для ознакомления с управлением помещениями в различных условиях на местах.

## Информация по вопросам управления

66. Обычно в материалах страновых отделений имеются подробные поэтажные планы, данные о площади занимаемых ПРООН помещений, их состоянии и численности размещенного в них персонала. База данных в штаб-квартире ПРООН содержит информацию о местонахождении, владельцах, арендной

плате и совместном использовании служебных помещений страновых отделений и о любых планируемых изменениях.

67. Что касается штаб-квартиры ПРООН, то Программа ведет учет стоимости и площади занимаемых ею зданий, но не имеет точных сведений о численности работающих в них сотрудников. Комиссия считает, что без этих данных ПРООН не имеет возможности осуществлять адекватный мониторинг и сравнительный анализ расходов и использования площади. Комиссия рекомендует ПРООН вести учет степени занятости помещений в зданиях своей штаб-квартиры для облегчения контроля за расходами и мониторинга.

68. Предложения по ассигнованиям в рамках двухгодичного бюджета изучались Бюджетной секцией, которая затем следила, насколько расходы соответствовали утвержденным ассигнованиям. Конкретные предложения относительно новой аренды и значительные капитальные расходы также являются предметом тщательного изучения. Однако ПРООН все еще не разработала каких-либо задач, целей или критериев оценки деятельности, на основе которых можно было бы измерять действенность и эффективность управления ее помещениями. Комиссия рекомендует ПРООН разработать и принять ключевые показатели для оценки с их помощью эффективности и действенности работы отделений на местах и штаб-квартиры по управлению их недвижимым имуществом. Эти показатели должны включать измерения удельных издержек, непосредственно соотнесенные с задачами, определенными в стратегии управления недвижимостью.

69. ПРООН информировала Комиссию, что недавнее приобретение компьютерной программы управления имуществом "Aperture" даст возможность эффективно распоряжаться в будущем помещениями ПРООН и благодаря аренде модуля баз данных облегчит управление помещениями на местах.

#### **Общие помещения и службы**

70. С 1987 года Генеральная Ассамблея в ряде резолюций призывает организации и органы Организации Объединенных Наций к совместной работе в целях координации их административной и финансовой деятельности на местах и, где возможно, к совместному использованию помещений. В июле 1997 года Генеральный секретарь предложил, чтобы все органы, фонды и программы, имеющие представительства на страновом уровне, работали в совместно используемых помещениях под единым флагом. В 1997 году из общего числа 136 стран, в которых официально представлена ПРООН, она занимала помещения совместно с другими учреждениями Организации Объединенных Наций в 49 странах и использовала службы совместно с другими учреждениями еще примерно в 30 местах, где работают ее сотрудники.

71. Подход ПРООН к налаживанию совместного использования ресурсов на местах состоял в первую очередь в достижении договоренности с другими учреждениями о совместном использовании служб, а затем в подыскании общих помещений, отвечающих этим потребностям. Проект руководящих принципов, касающихся общих помещений и служб, подготовленный консультантами ПРООН по недвижимости в сентябре 1997 года, содержит принципы и практические установки в отношении разделения расходов между учреждениями на местах, совместно занимающими помещения и имеющими общие вспомогательные службы. Комиссия приветствует эти меры и рекомендует ПРООН завершить работу над руководящими принципами совместного использования помещений и служб и безотлагательно ввести их в действие.

72. В отделениях на местах, которые Комиссия посетила в 1997 году, между ПРООН и другими заинтересованными учреждениями были заключены соглашения о порядке совместного использования помещений и служб и расходах сторон. Разделение расходов между учреждениями в местах, которые посетила Комиссия, основывалось на данных о занимаемой площади или о потреблении ресурсов, в зависимости от характера совместно используемых помещений, оборудования или услуг.

## **Покупка и продажа помещений**

73. Согласно Типовому основному соглашению о помощи между ПРООН и принимающими государствами последние должны оборудовать необходимые ПРООН служебные и другие помещения и помочь в подыскании подходящего жилья для международных сотрудников. Политика ПРООН в вопросе приобретения новых служебных помещений состоит прежде всего в подыскании, в соответствии с Типовым основным соглашением о помощи, помещений, освобожденных от арендной платы. Если соблюсти этот критерий нельзя, ПРООН может с помощью правительства принимающего государства арендовать помещение; она может быть владельцем купленных или построенных ею помещений; и она может арендовать помещения на коммерческой основе. Решая вопрос о приобретении служебных помещений, ПРООН стремится при наличии практической возможности делать это совместно с другими учреждениями.

## **Служебные помещения**

74. В течение 1996 года ПРООН арендовала служебные помещения в 88 странах на общую сумму 4,6 млн. долл. США (см. таблицу 2, выше) и для 43 страновых отделений занимала помещения без оплаты аренды. Она арендовала также четыре помещения для штаб-квартиры в Нью-Йорке на общую сумму 8,8 млн. долл. США. На 1 ноября 1997 года ПРООН владела служебными помещениями в пяти странах, оцениваемыми примерно в 7 млн. долл. США. На 31 декабря 1997 года общая капитализированная стоимость служебных помещений, построенных ПРООН, составляла 26,4 млн. долл. США.

75. Представители-резиденты ПРООН несут ответственность за разработку предложений, касающихся собственности, включая оценку издержек и выгод; а Отдел административных и информационных служб несет ответственность за соблюдение технических требований. В соответствии с финансовыми правилами ПРООН предложения о приобретении новых помещений на сумму в 100 тыс. долл. США или более должны быть до утверждения проверены Комитетом по контрактам ее штаб-квартиры. Предложения о возобновлении действующих договоров об аренде на сумму, превышающую 100 тыс. долл. США, представляются Комитету только для сведения.

76. Комиссия ознакомилась со всеми заявками о приобретении помещений, представленными Комитету по контрактам штаб-квартиры в 1996—1997 годах. Она приветствовала использование типовых руководящих принципов в отношении содержания и формы заявок и одобрила привлечение инженеров и архитекторов-консультантов для оценки спорных предложений.

77. Комиссия, однако, обнаружила большие различия между заявками в плане изучения альтернативных вариантов и обоснованности принятого решения о закупке. Вместо сжатого изложения конкретных характеристик необходимых новых помещений давалось лишь общее объяснение того, почему они нужны. Ни в одной заявке потребности не анализировались исходя из норм ПРООН в отношении использования площади помещений. Анализ издержек и выгод включал соответствующие расходы, но обычно не дополнялся сведениями о конкретных нефинансовых факторах, таких как повышение безопасности и улучшение условий труда в служебных помещениях. Анализ издержек и выгод зачастую состоял лишь в сравнении выбранного нового варианта с существующим положением, но почти или совсем не содержал подробных данных о рассмотренных и отвергнутых вариантах. Комиссия считает, что есть возможность формулировать заявки и делать анализ более сжато и четко.

## **Жилье**

78. По состоянию на 31 декабря 1997 года общая капитализированная стоимость жилого фонда, построенного или восстановленного ПРООН, составляла 18,1 млн. долл. США. Политика ПРООН в вопросе обеспечения сотрудников жильем состоит в том, что сотрудники находят себе жилье самостоятельно, а расходы на него компенсируются различными пособиями, покрывающими затраты сотрудников на местах на свое жилье. На принимающих государствах лежит обязанность помогать в подыскании подходящего жилья работающим на местах сотрудникам, набранным на международной основе; но там, где отсутствие подходящего жилья могло бы препятствовать осуществлению программы,

аренду. Однако в январе 1995 года Исполнительный совет решил, что ПРООН следует по возможности отказаться от своего жилого фонда, когда это не обусловлено интересами дела, например, необходимостью предоставления безопасного жилья при наличии проблем внутренней безопасности.

79. Комиссия рассмотрела меры, принимаемые ПРООН по ликвидации ее жилого фонда. В 1994—1995 годах ПРООН отказалась от 112 жилищных единиц и в 1996—1997 годах (по 30 сентября 1997 года) еще от 88 жилищных единиц, сократив таким образом за четыре года свой жилищный фонд на 200 единиц (36 процентов). По состоянию на 31 декабря 1997 года ПРООН управляла 356 жилищными единицами в 25 странах, по сравнению с 556 единицами в 36 странах на 1 января 1994 года. ПРООН владела 54 из этих жилищных единиц, арендовала 278 у правительств и арендовала 24 на коммерческой основе. Комиссия рекомендует ПРООН продолжать осуществление программы избавления от остающегося жилья, в котором нет необходимости с точки зрения осуществления ее задач.

#### **Аренда помещений и расходы**

80. С 1993 по 1996 годы ПРООН платила ежегодно около 9 млн. долл. США за аренду помещений своей штаб-квартиры и около 5 млн. долл. США за аренду и 1,4 млн. долл. США за охрану помещений ее местных отделений в 136 странах (см. таблицу 2, выше). Кроме того, по оценкам ПРООН в 1996 году общая стоимость служебных и относящихся к ним вспомогательных помещений и оборудования, предоставляемых принимающими государствами натурой, составляла около 6 млн. долл. США, а общие расходы ПРООН на служебные и относящиеся к ним вспомогательные помещения и оборудование на местах — примерно 16 млн. долл. США. Расходы местных отделений ПРООН на аренду помещений и прочие административные расходы были возмещены полностью или частично за счет взноса наличными каждого из принимающих государств на расходы отделений ПРООН на местах. В 1996 году эти взносы наличными составляли в целом около 19 млн. долл. США, из которых 7 млн. долл. США потребовалось перечислить из добровольных взносов, поскольку правительства не сделали полагающихся прямых взносов на покрытие расходов отделений на местах.

81. Только 43 из 136 страновых отделений ПРООН были обеспечены помещениями, освобожденными от арендной платы. Учитывая положения Типового основного соглашения о помощи и заявления ПРООН о характере своей политики в данной области, у Комиссии вызывает озабоченность относительно низкий уровень обеспечения ПРООН свободными от арендной платы служебными помещениями. **Комиссия рекомендует ПРООН прилагать больше усилий для осуществления ее нынешней политики в отношении подыскания свободных от арендной платы служебных помещений.**

82. Проведенная Комиссией проверка заключенных в 1996—1997 годах новых договоров об аренде в отделениях на местах подтвердила, что ПРООН проводила сравнение арендной платы на местных рынках жилья с арендной платой, которую вносят другие организации в том же населенном пункте страны. Во всех проверенных случаях ПРООН платила за аналогичные помещения по выявленным рыночным ценам или несколько меньше, и в ряде случаев проводилась независимая оценка.

83. Арендная плата и текущие расходы, связанные с четырьмя помещениями штаб-квартиры ПРООН, составили в 1996 году 10,2 млн. долл. США. ПРООН планирует к 31 декабря 1999 года перевести 20 процентов своих сотрудников категории специалистов из штаб-квартиры (около 60 человек) на места в различные страны, обеспечив тем самым экономию на арендной плате за помещения штаб-квартиры.

#### **Текущий ремонт и переделки**

84. ПРООН планировала работы по текущему ремонту и переделке помещений в основном на двухгодичный бюджетный цикл, и более долгосрочных планов не было. Комиссия считает, что адекватное долгосрочное планирование текущего ремонта и переделок имеет исключительно важное значение для обеспечения рационального расходования денег и для демонстрации принимающим государствам, что ПРООН снижает до минимума расходы своих отделений на местах. В силу отмеченного выше подхода ПРООН не проводила периодических обследований помещений для обновления данных о состоянии зданий и определения потребностей в профилактическом ремонте. ПРООН выполняла работы по большей части на разовой основе или в связи с какими-то конкретными обстоятельствами. Например



Комиссия отметила, что объем расходов на текущий ремонт в штаб-квартире год от года колебался (см. таблицу 2, выше) — от 1,2 млн. долл. США в 1994 году до 0,4 млн. долл. США в 1996 году. **Комиссия рекомендует ПРООН подготовить перспективный план работ по текущему ремонту и переделкам занимаемых ею помещений.**

#### **Расходы на коммунальные услуги**

85. В 1993—1996 годах расходы на коммунальные услуги оставались относительно постоянными и составляли в среднем около 750 тыс. долл. США в год. Расходы на коммунальные услуги отделений на местах в 1993—1995 годах также были относительно неизменными, но в 1996 году они резко возросли — примерно на 900 тыс. долл. США, а именно с 1,7 млн. долл. США до 2,6 млн. долл. США (см. таблицу 2, выше).

86. Комиссия считает, что ПРООН могла бы лучше использовать имеющиеся в ее распоряжении данные о коммунальных расходах. Например, подробные данные о потреблении электроэнергии имеются как в отделениях на местах, так и в штаб-квартире, но они не анализируются в целях экономии ее потребления или для сравнения затрат на электроэнергию при эксплуатации одинаковых помещений. **Комиссия рекомендует ПРООН собирать и анализировать данные о расходах на электроэнергию и о ее потреблении при эксплуатации своих помещений для удобства сравнения и выявления неоправданного потребления и перерасхода.** ПРООН информировала Комиссию, что приобретение ею управленческой компьютерной программы “Aperture” позволит ей провести серьезный анализ управления помещениями.

#### **Распределение площади и условия размещения**

87. По состоянию на 31 декабря 1997 года ПРООН занимала порядка 320 тыс. квадратных футов в четырех зданиях своей штаб-квартиры, где работали примерно 1300 человек, в том числе штатные сотрудники, а также консультанты и другие нештатные работники ПРООН. Большинство сотрудников размещается в зданиях DC1 и FF, где в октябре 1996 года в среднем на человека приходилось от 150 до 190 квадратных футов. ПРООН неизвестна общая площадь занимаемых помещений в 136 страновых отделениях, где размещено порядка 4 тыс. сотрудников. В отделениях на местах, которые посетили члены Комиссии, занимаемая площадь обычно составляет от 150 до 200 квадратных футов на человека.

88. ПРООН определила нормы площади для отделений на местах, согласно которым площадь распределяется в зависимости от должностного уровня сотрудника. Комиссия ознакомилась с распределением и использованием площади в страновых отделениях, которые посетила, и пришла к выводу, что нормы распределения площади в целом соблюдались. Однако из-за различий в конфигурации занимаемых ПРООН на местах помещений не всегда удавалось строго придерживаться этих норм.

89. В своей штаб-квартире ПРООН не придерживается при распределении помещений установленных норм площади на человека. Комиссия полагает, что отсутствие нормы площади на одного сотрудника мешает рациональному и экономичному распределению помещений. **Комиссия рекомендует ПРООН установить общие для всей организации нормы занятия площади, предусмотрев возможность гибкого подхода с учетом выполняемых сотрудниками обязанностей в рамках одного служебного уровня.**

90. Комиссия отмечает, что ПРООН планирует собрать весь персонал своей штаб-квартиры в двух зданиях — DC1 и FF. Тем временем Отдел административных и информационных служб рассматривал возможности для более рационального распределения подразделений штаб-квартиры и провел силами внешних консультантов два исследования по распределению площади, одно в ноябре 1996 года и второе в октябре 1997 года. Первое исследование выявило неравномерность использования площади в помещениях штаб-квартиры ПРООН, в связи с чем ПРООН в экспериментальном порядке ввела свободное размещение рабочих мест и совместное размещение сотрудников, выполняющих общие задачи, а также распределение кабинетов на основе не столько должностного уровня, сколько выполняемых обязанностей. Комиссия приветствует эти инициативы по созданию более рациональной системы распределения площади и размещения сотрудников в штаб-квартире.

### 3. Системы управленческой информации

#### Общие сведения

91. Штаб-квартира ПРООН использует 15 крупных компьютерных систем. Наряду с этим и она, и страновые отделения используют также разнообразные приобретенные программы и разработанное в самой организации программное обеспечение для персональных компьютеров. В конце 1997 года в штаб-квартире ПРООН и во всех, кроме 10, из ее 136 страновых отделений во всем мире почти на каждом рабочем месте имелся подключенный к единой сети персональный компьютер. С 1990 года она израсходовала около 100 млн. долл. США на системы управленческой информации в штаб-квартире и на местах. Бюджетные ассигнования ПРООН на информационные технологии в 1996—1997 годах составили около 21,2 млн. долл. США; на 1998—1999 годы они составляют 24,6 млн. долл. США.

92. В марте 1994 года ПРООН приняла стратегию в области информационных технологий, которая осуществляется в настоящее время с помощью проекта Управления финансовой информацией (проект УФИ). ПРООН обязалась также внедрить Комплексную систему управленческой информации (ИМИС) и компьютерное программное обеспечение, разрабатываемое для Секретариата Организации Объединенных Наций. В совокупности проекты УФИ и ИМИС должны создать основу для введения к 1999 году интегрированных информационных систем во всей организации. В июне 1998 года ПРООН приняла пересмотренную стратегию в области информационной технологии, устанавливающую общее направление на период 1998—2001 годов.

93. На этом фоне Комиссия изучила ход осуществления проектов УФИ и ИМИС; приобретение услуг в области информационной технологии; и проблему, связанную с наступлением 2000 года.

94. Комиссия изучала положение и данные главным образом в штаб-квартире ПРООН, но посетила также отделения в девяти странах для обследования состояния информационно-технических средств, хода работы и обеспеченности квалифицированными кадрами на местном уровне.

#### Ход осуществления проектов по развитию системы управленческой информации

95. Все нынешние разработки информационных систем проводятся в рамках проектов УФИ и ИМИС. Проект УФИ включает группу субпроектов, касающихся главным образом управления программами, осуществляемого страновыми отделениями и штаб-квартирой; важнейшим элементом среди них является проект создания системы Управления финансовой информацией отделений на местах. Проект ИМИС включает группу субпроектов, касающихся объединенных центральных систем управления финансами, административного управления и управления людскими ресурсами; важнейшим их элементом является проект, касающийся финансов. Комиссия ознакомилась с работой ПРООН в 1996—1997 годах по осуществлению проектов УФИ и ИМИС с точки зрения соблюдения плановых расходов, сроков и спецификаций.

96. Общая сметная стоимость программы управления информацией ПРООН, намеченной на 1994—1999 годы, с декабря 1996 года по май 1997 года почти удвоилась — возросла с 24 млн. долл. США до 47 млн. долл. США: сметная стоимость проектов УФИ/ИМИС увеличилась с 15 млн. долл. США до 29 млн. долл. США, а смета расходов на техническое обслуживание системы возросла с 9 млн. долл. США до 17 млн. долл. США. В эти суммы не входят расходы по персоналу ПРООН. ПРООН относит этот рост за счет двух факторов — более точного определения потребностей в области управления информацией, которые с течением времени выросли; и включения расходов, прежде исключенных разработчиками, поскольку на том этапе не было возможности их четко прогнозировать.

97. В мае 1997 года ПРООН подсчитала, что ей потребуется около 3 млн. долл. США сверх бюджета для покрытия расходов на планируемое развитие систем УФИ в указанном году. Поэтому была проведена переоценка оперативных потребностей и очередности исполнения для проектов УФИ с целью утверждения расходов в пределах бюджета. На апрель 1998 года планируемые потребности расходов ПРООН на проект ИМИС превышали бюджетные ассигнования примерно на 1,5 млн. долл. США.

98. У Комиссии вызывает озабоченность неточность указанных первоначально представленных бюджетов, и она предлагает ПРООН более тщательно готовить бюджет, извлекая уроки из прошлых ошибок.

99. Комиссия обратила внимание на то, что целесообразность многих проектов обосновывалась главным образом оперативной необходимостью. При этом редко указывались и в полной мере учитывались финансовые и нефинансовые выгоды. Комиссия рекомендует ПРООН стандартизировать свои процедуры оценки инвестиций, выделяемых на проекты в области информационных технологий, с тем чтобы наряду с рабочими потребностями полностью учитывались финансовые и нефинансовые выгоды.

100. В докладах о наблюдении за ходом выполнения проектов расходы не указываются и не анализируются в сопоставлении со сметой и бюджетом. Комиссия считает это серьезным упущением, ослабляющим контроль за расходами и снижающим ответственность руководителей проектов за результативность их работы. Комиссия рекомендует ПРООН обеспечить включение в доклады о ходе выполнения проектов сводок расходов по проекту в сопоставлении с общими ассигнованиями на весь проект и с бюджетами на двухгодичные периоды.

101. Комиссия изучила ход осуществления проектов в части управления финансовой информацией (УФИ) и три основных субпроекта [системы управления финансами по проектам (СУФП) штаб-квартиры, административной системы управления информацией (АСУИ); и электронной системы управления документацией (ЭСУД)].

#### **Управление финансовой информацией**

102. УФИ функционирует как система в страновых отделениях ПРООН для оперативного управления программами и как средство передачи данных с мест в центральную базу данных ПРООН. Она состоит в первую очередь из модуля расходов, который в 1998 году будет постепенно вводиться в отделениях ПРООН на местах; и бюджетного модуля, который, хотя первоначально его планировалось ввести в январе 1997 года, фактически не был готов до июля 1997 года, с отставанием примерно на шесть месяцев от графика, и то лишь для двух третей страновых отделений ПРООН. Для ускорения его ввода в эксплуатацию пришлось также отказаться от ряда запланированных и дополнительных функций. К апрелю 1998 года бюджетный модуль был установлен в 70 странах, но полностью он используется только в пяти из них. Полный ввод в действие обоих модулей ожидается не ранее конца 1998 года.

103. У комиссии вызывают озабоченность задержки в разработке этой ключевой прикладной программы по финансам и низкие темпы ее внедрения. Комиссия рекомендует ПРООН добиваться, чтобы страновые отделения как можно скорее приступали к эксплуатации бюджетного модуля.

104. Комиссия не имела возможности установить, сколько средств израсходовала ПРООН к настоящему времени на проект УФИ и сколько предполагает израсходовать в общей сложности. В апреле 1997 года ПРООН оценивала общую сумму внешних расходов на УФИ примерно в 10 млн. долл. США за шестилетний период с 1994 по 1999 год.

#### **Система управления финансами по проектам**

105. СУФП ведет учет оперативной программной информации, касающейся бюджетов и расходов по проектам, и представляет соответствующие сводки. В 1995—1996 годах ПРООН разработала расширенный модуль отчетности для СУФП, проведя проектирование и анализ силами собственного персонала, с привлечением к разработке консультантов по контракту на сумму 248 000 долл. США. ПРООН планировала ввести модуль в марте 1996 года, но не смогла этого сделать до декабря 1996 года, с отставанием от графика на девять месяцев. Задержка была вызвана в основном техническими проблемами разработки.

106. ПРООН предусматривала, что система УФИ сможет осуществлять обмен данными с СУФП, что устранило бы малоэффективный и требующий больших затрат времени ручной ввод в СУФП данных по бюджетам проектов, получаемых из страновых отделений. В феврале 1996 года был установлен конечный срок для начала передачи данных в полном объеме между обеими системами — 1 января 1997 года. Однако в связи с задержкой в проектировании и разработке УФИ, интерфейс был введен только в ноябре 1997 года, на 10 месяцев позже установленного срока. К апрелю 1998 года только четыре страновых отделения осуществляли передачу данных между системами. Некоторые отделения не хотели брать на себя дополнительную работу по вводу данных, которая требуется для СУФП, а по некоторым отделениям работу с данными системы УФИ на экране и их последующий сброс приходилось осуществлять в штаб-квартире ПРООН.

107. В апреле 1997 года ПРООН оценивала общую сумму внешних расходов на проект СУФП на период с 1994 по 1999 год в 1,1 млн. долл. США. Поскольку финансовые системы ПРООН не сообщают данных о расходах по проектам, Комиссия не имела возможности установить, были ли различные элементы проекта осуществлены в пределах запланированных расходов.

#### **Административная система управления информацией**

108. Проект АСУИ предназначался для обеспечения высшего управленческого звена выборочной информацией для совершенствования процесса принятия решений на высоком уровне и для выделения вопросов, требующих внимания высшего управленческого звена. С июня 1995 года по январь 1996 года изучались потребности высшего управленческого звена в информации, а в мае 1996 года ПРООН привлекла консультантов для разработки к концу 1996 года опытного образца системы. В апреле 1997 года ПРООН оценивала общую стоимость проекта в 1,6 млн. долл. США.

109. Задержка осуществления проекта была вызвана в основном внесенными в течение 1996 года многочисленными изменениями в проект и спецификации опытного образца системы. К концу 1996 года ПРООН успела израсходовать на него 774 тыс. долл. США, не считая расходов по персоналу ПРООН, прежде чем решила прекратить его в 1997 году. У Комиссии вызывают озабоченность большие средства и усилия, затраченные на создание опытного образца по проекту АСУИ, от которого пришлось отказаться.

#### **Электронная система управления документацией**

110. Проект ЭСУД включал разработку технико-экономического обоснования и был одновременно пилотным исследованием с целью разработки усовершенствованной системы хранения и обработки документации и работы с ней, а также определения наиболее подходящей для этого технологии. Планировалось начать работу над проектом в феврале 1996 года и внедрить его в рамках всей ПРООН с января 1998 года, израсходовав это в целом 1,7 млн. долл. США, не считая расходы по персоналу ПРООН. К январю 1997 года проект отставал от графика и все еще находился на стадии проектирования, главным образом из-за того, что определение требований пользователя заняло значительно больше времени, чем ожидалось. К середине 1997 года ПРООН решила приостановить проект ЭСУД: проектные работы к этому моменту были завершены, и на ЭСУД было израсходовано более 800 тыс. долл. США. ПРООН планирует продолжить разработку системы, когда будет иметь больше ресурсов.

#### **Осуществление проекта интегрированной системы управления информацией**

111. Проект ИМИС включает четыре основных элемента: финансы; людские ресурсы; ставки и выплаты; ведомости заработной платы. В декабре 1997 года ПРООН оценивала расходы на разработку и внедрение прикладной программы по финансам примерно в 5 млн. долл. США за пятилетний период 1995—1999 годов. ПРООН рассчитывает постепенно осуществить ее внедрение с июля 1998 года по январь 1999 года, на один — два года на позже, чем первоначально планировалось. Прикладная программа по людским ресурсам была внедрена в феврале 1996 года и обошлась в 2,6 млн. долл. США; а программы по ставкам и ведомостям заработной платы, отставание по которым составляет около двух лет, как сейчас ожидается, будут внедрены, соответственно, в июне 1998 года и в начале 1999 года, при общей сумме расходов ориентировочно в 1,1 млн. долл. США. Особенно важно, чтобы прикладная

программа по финансам была готова к январю 1999 года, поскольку предполагается, что она будет включать решение проблемы 2000 года для основных систем ПРООН.

112. ПРООН внедряет ИМИС в сотрудничестве с Секретариатом Организации Объединенных Наций, ЮНИСЕФ и МОТ. Стороны консультируются и договариваются относительно общего проекта и расширения возможностей программного обеспечения, для того чтобы избежать значительного расхождения в общих функциях. Успех ПРООН в осуществлении ИМИС зависит также от соблюдения графика внедрения этой системы в Секретариате Организации Объединенных Наций. Комиссия обратила внимание на то, что хотя Секретариат первоначально надеялся внедрить у себя прикладные программы ИМИС в 1994 году, сейчас ожидается, что эта работа будет полностью завершена не ранее 1999 года. ПРООН должна, кроме того, адаптировать группу прикладных программ Организации Объединенных Наций для удовлетворения всех потребностей своей штаб-квартиры.

#### **Приобретение услуг в области информационной технологии**

113. Цель ПРООН состояла главным образом в максимальном использовании для разработки систем собственного персонала, привлекая технических консультантов со стороны для выполнения отдельных задач, таких как написание и преобразование программ, а также разработка процедур работы пользователя и его подготовка. Такая стратегия преследует цель поддержания и распространения квалификации внутри организации. ПРООН стремится получить технических услуги со стороны либо по контрактам по твердой цене (например для программного обеспечения), либо на повременной и материальной основе, исходя из использования материалов (например для проектирования систем и анализа). Она стремится максимально использовать готовые системы, приспособленные к потребностям ПРООН, чтобы как можно меньше прибегать к полномасштабному проектированию на заказ.

114. На практике в 1996—1997 годах ПРООН при разработке своей ИМИС в основном пользовалась услугами одной фирмы-консультанта, хотя и стремилась уменьшить свою зависимость от нее путем использования собственного персонала и привлечения ресурсов других фирм. При разработке прикладной программы ИМИС по людским ресурсам ПРООН почти наполовину пользовалась услугами данной фирмы-консультанта, тогда как другую половину обеспечивали другие внешние консультанты и собственный персонал. Аналогичный баланс был в целом достигнут и в разработке финансовой прикладной программы ИМИС. Комиссия поддерживает усилия ПРООН, направленные на снижение ее зависимости от единственной фирмы.

115. Впервые ПРООН заключила контракт с фирмой-консультантом в 1994 году для содействия разработке и внедрению модулей по людским ресурсам и по выплатам персоналу. С тех пор ПРООН периодически продлевала и расширяла первоначальный контракт, включая в него работу по другим прикладным программам ИСУ. При последующих продлениях контракта определялась требуемая работа и согласовывалась цена каждого этапа разработки систем. В январе 1996 года ПРООН одновременно отказалась от объявления торгов на все продления и расширения контрактов на том основании, что данная фирма-консультант разрабатывает ИМИС для Секретариата Организации Объединенных Наций и никакая другая фирма не может включиться в этот процесс, не создавая угрозы для целостности разработки общего программного обеспечения. Комитет по контрактам штаб-квартиры ПРООН одобрил такое решение при условии, что выплачиваемые данному подрядчику гонорары будут и далее исчисляться на основе стандартных расценок для контрактов между правительством Соединенных Штатов Америки и Организацией Объединенных Наций. ПРООН информировала Комиссию, что за двухгодичный период 1996—1997 годов стоимость контракта ИМИС составляла 460 тыс. долл. США, а стоимость контракта с тем же подрядчиком на 1998 год была порядка 2,9 млн. долл. США.

116. Комиссия обнаружила, что контракт на техническую поддержку осуществляемой ПРООН разработки глобального бюджетного модуля УФИ стоимостью 562 302 долл. США в результате отказа от торгов был предоставлен все той же фирме-консультанту. Такой отказ был предложен в связи с особо срочной необходимостью и одобрен Комитетом по контрактам штаб-квартиры в июне 1996 года при условии, что контракты на последующие этапы разработки будут размещаться на основании торгов.

117. Комиссия выяснила, что по контрактам, касающимся как ИМИС, так и УФИ, фирма-консультант была привлечена на повременной — почасовой — основе, а обеспечение конкретных конечных результатов не оговаривалось. Подрядчик ежемесячно выставлял ПРООН счета за затраченное время, вместо того чтобы получать плату за выполнение согласованных конечных или промежуточных заданий. Комиссия рекомендует ПРООН обеспечить, чтобы в дальнейшем в контрактах предусматривалась увязка оплаты с выполнением конкретных задач или достижением конкретных целей.

#### Проблема 2000 года

118. Комиссия провела анализ для оценки готовности ПРООН справиться с проблемой 2000 года, которая угрожает всем информационным системам.

119. В 1997 году ПРООН сформулировала стратегию подхода к проблеме 2000 года, а также распределила конкретные задачи и определила координатора. ПРООН издала руководящие принципы, чтобы помочь отдельным подразделениям и руководителям на местах оценить, в какой степени их может затронуть проблема 2000 года, и создала свой узел в сети, содержащий информацию о проблемах 2000 года. В результате посещения страновых отделений Комиссия установила, что важность этой проблемы оценивается ими по-разному и в целом руководители на местах полагают, что она больше затрагивает системы штаб-квартиры.

120. Проведенное ПРООН изучение возможных последствий данной проблемы показало, что опасность угрожает преимущественно основным компьютерным системам ее штаб-квартиры. Дальнейший анализ подтвердил это предположение, при этом общая сумма расходов на модификацию программ основных компьютеров была оценена примерно в 2 млн. долл. США. ПРООН осуществляет замену трех систем своей штаб-квартиры — подсистем инвестиций, пенсионного фонда для набираемого на местной основе персонала, и составления бюджета — на новые системы с учетом 2000 года.

121. ПРООН рассмотрела ряд вариантов решения проблем, связанных с 2000 годом, от модификации устаревшего программного обеспечения до закупки, введения или разработки новой системы. Она пришла к выводу, что модификация имеющихся не отвечающих требованиям 2000 года программных средств не даст нужного результата в отношении ее основных систем, и решила, что целесообразнее всего ввести в строй прикладную программу ИМИС по финансам в начале 1999 года. ПРООН выявила также необходимость преобразовать ряд связанных с финансами систем и осуществляет намеченную на 1998—1999 годы замену своих прикладных программ по поставщикам и для персональных компьютеров системами, отвечающими требованиям 2000 года.

122. Однако в конце 1997 года ПРООН все еще выясняла и оценивала степень воздействия проблем, связанных с 2000 годом, применительно к прикладным программам по поставщикам и для персональных компьютеров как в штаб-квартире, так и на местах. Она планирует снабдить все свои страновые отделения аналитическими средствами программного обеспечения для оценки масштаба проблем 2000 года и иметь к концу 1998 года полную картину потребности в преобразовании или замене систем и оборудования в течение 1999 года. ПРООН планирует также разрешить некоторые проблемы страновых отделений и штаб-квартиры с помощью уже действующей программы усовершенствования существующих систем.

123. На разных участках ПРООН в той или иной степени продвинулась вперед в определении и преодолении воздействия проблем 2000 года на общие системы учрежденческой работы и их оборудование, такие как системы безопасности, системы лифтов и системы кондиционирования воздуха. Например с помощью своих телекоммуникационных систем ПРООН планирует обеспечить, чтобы ее поставщики проводили сертификацию своего оборудования с учетом проблем 2000 года. ПРООН планирует привести все системы в соответствие с требованиями 2000 года к апрелю 1999 года.

124. Комиссия полагает, что ПРООН оставляет на 1999 год значительный объем работы по исправлению систем и закупкам. ПРООН рискует столкнуться со значительными организационными и административными осложнениями, если не сумеет полностью обезопасить системы от связанных с 2000 годом проблем или не определит пути работы во избежание их последствий. Комиссия рекомендует

**ПРООН обеспечить испытание всех систем на предмет соответствия требованиям 2000 года, с достаточным запасом времени для исправления любых недостатков.**

#### **4. Управление изменениями**

##### **Общие сведения**

125. ПРООН обязалась осуществить программу комплексных организационных и управленческих изменений. Эта инициатива, известная под названием "ПРООН 2001", обойдется, как ожидается, примерно в 21 млн. долл. США за четыре года, с 1996 по 1999 год. Цель программы состоит в том, чтобы более тесно увязать структуры и процедуры ПРООН с ее концепцией и задачами, что позволит ей более эффективно отзываться на запросы охваченных программами стран и сохранить и повысить ее роль как организации, оказывающей помощь развитию. Руководящими принципами ПРООН в процессе изменений являются децентрализация и расширение полномочий персонала, которые, как ожидается, позволят улучшить отчетность, укрепить организационную структуру и повысить оперативную и административную эффективность и действенность.

126. Основные элементы программы "ПРООН 2001" включают создание до 17 субрегиональных служб, перевод 20 процентов сотрудников категории специалистов из штаб-квартиры в страны, принятие упрощенных и более надежных деловых процедур и введение новых основ отчетности. Все эти изменения предпринимаются на фоне более широких реформ в Организации Объединенных Наций.

127. Исходя из этого Комиссия ознакомилась с реализацией инициативы об изменениях в работе ПРООН в середине намеченного для этого срока, сосредоточив внимание на достигнутых к настоящему времени результатах; расходах и выгодах, сопряженных с этой инициативой; управлении процессом изменений; и на мониторинге и оценке результатов. В основном Комиссия изучила работу различных групп, работающих по проектам в штаб-квартире ПРООН, но посетила также девять страновых отделений для оценки воздействия на местах инициативы по осуществлению изменений.

##### **Ход осуществления инициативы изменений в управлении**

128. Процесс изменений в ПРООН включает два основных этапа: проектирование и осуществление. Этап проектирования включал пятимесячную подготовительную фазу (март — июль 1996 года) для создания основы будущего процесса изменений; и период планирования и анализа (июль 1996 — май 1997 годов), опирающийся на конкретные проекты, для выявления вариантов изменений и подготовки первоначальных планов осуществления. Осуществление началось в мае 1997 года и будет продолжаться, как ожидается, до 31 декабря 1999 года.

129. Этот график предусматривает более длительный срок, чем предполагалось первоначально в мае 1996 года, когда ожидалось, что вся инициатива изменений займет 18 месяцев — с февраля 1996 по ноябрь 1997 года. Этот прогноз пришлось во многом пересмотреть в мае 1997 года, когда результаты работы по предварительному планированию показали, что ПРООН в значительной мере недооценила масштабы перестройки организации работы, которая вероятно потребует.

130. Комиссия рассмотрела в целом ход проведения изменений. К 31 декабря 1997 года были осуществлены следующие основные меры:

- a) сокращение числа подразделений с 15 до 7;
- b) объединение функций управления планированием, составлением бюджета, людскими ресурсами и информацией;
- c) создание группы оперативной поддержки для оказания помощи ПРООН в координации операций на местах и рационализации политики и процедур;
- d) разработка для ПРООН новой системы отчетности;

- e) делегирование права утверждения проектов отделениям на местах.

131. Комиссия, однако, нашла, что в ряде областей изменения осуществлялись медленнее, чем предусмотрено:

- a) хотя пять из 17 новых субрегиональных подразделений намечалось создать к 31 декабря 1997 года, теперь ожидается, что они начнут работать не ранее середины 1998 года;

- b) передача из центра в отделения на местах функций набора консультантов на среднесрочные и более длительные периоды и управления их работой заняла на три месяца больше, чем ожидалось;

- c) ПРООН планировала ввести к июлю 1997 года пятидневный срок ответа в сношениях между штаб-квартирой и страновыми отделениями. Теперь выясняется, что окончательные предложения о введении этого порядка в действие не будут рассмотрены до сентября 1998 года.

132. Признавая, что достигнуты значительные результаты, Комиссия считает важным сохранить необходимый темп, придерживаясь для достижения этой цели жесткого графика.

#### **Смета расходов**

133. ПРООН оценила общий объем расходов по инициативе в мае 1997 года и в дальнейшем определяла расходы бюджета на отдельные этапы и элементы инициативы по мере их наступления. ПРООН первоначально оценила расходы на 18-месячную программу инициативы изменений в 4,4 млн. долл. США, включая 3 млн. долл. США на проектирование и 1,4 млн. долл. США на внедрение. Смета на внедрение включала только те расходы, в отношении которых ПРООН была относительно уверена. Комиссия подсчитала, что с мая по декабрь 1997 года ПРООН израсходовала на процесс изменений около 5 млн. долл. США — 3,4 млн. долл. США на этапе проектирования и 1,6 млн. долл. США на первоначальное внедрение. ПРООН планирует израсходовать на внедрение около 16,5 млн. долл. США в двухгодичный период 1998—1999 годов, в итоге общая сумма расходов организации по текущим планам составит порядка 21,5 млн. долл. США.

134. ПРООН финансирует основную часть расходов на изменение управления из существующих двухгодичных бюджетов и целевого фонда на осуществление изменений. В мае 1997 года ПРООН обнаружила, что на финансирование недостает примерно 6,6 млн. долл. США, к апрелю 1998 года недоставало уже 9 млн. долл. США, из них примерно 3 млн. долл. США, как ожидается, будут покрыты донорами. Комиссия отмечает, что дефицит финансирования в сумме от 6 млн. долл. США до 9 млн. долл. США представляет собой серьезную нехватку в пределах от одной трети до половины общей сметы расходов.

135. Комиссия рекомендует ПРООН установить четкие условия и порядок финансирования всей суммы расходов на инициативу изменений в управлении.

#### **Управление процессом изменений**

136. В апреле 1996 года ПРООН создала самостоятельную организацию для управления этапом проектирования инициативы ПРООН, для того чтобы процесс изменений мог продвигаться, не нарушая нормальной работы. Эта организация включала:

- a) Комитет по управлению изменениями, ответственный за осуществление управления и руководства;

- b) основную группу “ПРООН 2001”, осуществляющую повседневное управление процессом изменений;

- c) семь групп по проектам изменений, отвечающих за осуществление отдельных проектов изменений в соответствии с согласованной спецификацией, графиком и бюджетом.



137. В июне 1996 года основная группа "ПРООН 2001" подготовила краткие справки по проектам, в которые были включены график работ по планированию и анализу, конкретизированные цели и мероприятия по каждому из семи проектов и соображения относительно увязки их между собой.

138. Все группы по проектам приступили к работе к августу 1996 года и представили свои доклады Комитету по управлению изменениями в декабре 1996 года. Речь идет о следующих семи проектах:

- стратегии финансирования и партнерство;
- службы стратегических разработок;
- эффективность, ориентация на конечный результат и отчетность;
- структура управления и организации;
- развитие людских ресурсов;
- управление информационными потребностями и технология;
- каналы внешних связей и работа с государственными органами и общественностью.

139. Выработанные в связи с этими проектами предложения были в дальнейшем рассмотрены Исполнительным комитетом, который в январе 1997 года принял 71 рекомендацию по проектам изменений. В течение марта и апреля 1997 года основная группа "ПРООН 2001" подготовила объединенный план осуществления, в котором установлены контрольные сроки, определены подразделения, ответственные за осуществление, и представлена смета расходов. В плане установлены также вехи для каждой фазы осуществления, с тем чтобы Исполнительный совет мог следить за ходом работы и оценивать результативность осуществленных изменений.

140. Комиссия нашла, что в целом ожидаемые от процесса изменений финансовые выгоды определены не были. Ни детальные, ни итоговые количественные оценки выгод не были включены ни в представления по проектам изменений, ни в основной общий документ, ни в план осуществления. Комиссия озабочена тем, что без этой информации ПРООН не будет иметь возможности определить ключевые изменения, наиболее перспективные в плане повышения действенности и эффективности. Комиссия рекомендует ПРООН оценить финансовые и нефинансовые выгоды, которых можно ожидать от ее программы изменений, и использовать полученные результаты для проведения полной оценки затрат на инициативу по изменениям.

## Договоры

141. ПРООН ввела три типа договоров: между Администратором и ведущими подразделениями, осуществляющими изменения; между региональными директорами и представителями-резидентами; и между отдельными подразделениями. Первые два являются обязательными элементами новой структуры управления и отчетности ПРООН. В договорах подробно оговариваются процесс изменений и задачи текущей работы и дается основа для ежегодной отчетности и измерения результативности. Одиннадцать договоров между Администратором и ведущими подразделениями, проводящими мероприятия по осуществлению изменений, были подписаны с февраля по май 1998 года.

142. Комиссия рассмотрела эти договоры и полностью поддерживает меры ПРООН по включению в них конкретных, подлежащих реализации в определенные сроки и согласованных целей и действий. Комиссия также приветствует усилия ПРООН по введению показателей успеха.

## Участие руководства и персонала

143. С самого начала ПРООН имела в виду, что ключевым элементом инициативы "ПРООН 2001" должно быть участие персонала, и стремилась организовать процесс изменений таким образом, чтобы вовлечь в его обсуждение возможно большее число своих сотрудников. Почти 200 сотрудников ПРООН были непосредственно привлечены к работе на этапе проектирования инициативы "ПРООН 2001" и

около 400 сотрудников внесли вклад в процесс изменений, участвуя в практикумах и совещаниях по выяснению мнения персонала, а также в неофициальном общении.

144. В 1996 году ПРООН провела обследование общего мнения персонала и руководства на стадии проектирования инициативы изменений в 31 страновом отделении и в 11 организационных подразделениях штаб-квартиры, которым были охвачены 1200 сотрудников ПРООН. Обследование показало, что большинство персонала поддерживает децентрализацию ответственности и прав с передачей их на страновой уровень. Комиссия приветствует такие обследования как важное средство отслеживания мнений персонала в процессе изменений, а также как источник информации, помогающей ПРООН при оценке данного процесса в обычном порядке.

145. На уровне страновых отделений, представители-резиденты и руководители в отделениях на местах, которые посетила Комиссия, имели ясное представление о направленности инициативы "ПРООН 2001" и в целом приветствовали предложенные изменения в организации работы и общей культуре труда.

#### **Руководство внешними консультантами и советниками**

146. На стадии проектирования инициативы "ПРООН 2001" ПРООН наняла порядка 13 фирм и отдельных лиц в качестве внешних консультантов. Подход ПРООН состоял в использовании консультантов либо для содействия процессу изменений в целом, либо для выполнения конкретных задач в рамках процесса изменений, при сохранении в руках ПРООН всего этого процесса и контроля за ним.

147. В контрактах ПРООН с основными консультантами не устанавливалось число рабочих дней, которые должны быть затрачены на ту или иную конкретную работу, как правило, оговаривалось время в целом. Комиссия считает, что это ведет к слабому контролю, поскольку не устраняется возможность того, что в некоторых областях может быть предпринята ненужная или излишняя работа, а ПРООН не имеет возможности выявить ее и исправить положение.

148. ПРООН перестала привлекать свою основную фирму — консультанта по вопросам изменений в августе 1996 года, отчасти в связи с тем, что была не вполне удовлетворена работой выделенных ей лиц. Она продолжала, однако, пользоваться услугами президента фирмы на основе твердого гонорара, общая сумма которого за период с сентября 1996 по май 1997 года не превысила 200 тыс. долл. США. Его дальнейшее присутствие рассматривалось в качестве весьма важного фактора для сохранения взятого темпа и преемственности в процессе изменений и в силу его видного положения в данной области деятельности. Обоснованность размера согласованного с ним гонорара прошла независимую оценку бухгалтерской фирмы.

149. У Комиссии вызывают озабоченность некоторые аспекты этого контракта, особенно учитывая неудовлетворительную работу фирмы, которую данное лицо возглавляет. Кроме того, Комиссия считает, что ПРООН могла бы дать более убедительную оценку полезности этого назначения и затраты средств на него, например представив более полную оценку преимуществ выдачи контракта с торгов.

#### **Мониторинг и оценка процесса изменений**

150. ПРООН планирует предпринять полную оценку процесса изменений с июля по сентябрь 1999 года. А тем временем, как считает Комиссия, ПРООН имеет возможность разработать ключевые показатели эффективности основных мероприятий по управлению изменениями и их результатов, и включить их в план осуществления и договоры между Администратором и линейными подразделениями в качестве вспомогательного средства для мониторинга и оценки в дальнейшем. По мнению Комиссии, показатели и стандарты оценки эффективности, заложенные в нынешних планах и договорах, слабы и нуждаются в дальнейшем усовершенствовании. Комиссия считает также, что соответствующие показатели эффективности должны быть непосредственно увязаны с задачами процесса изменений. Комиссия рекомендует ПРООН разработать надлежащие показатели эффективности и стандарты для оценки конкретных мероприятий по осуществлению изменений, непосредственно увязывая их с основными задачами процесса изменений.

**5. Случаи мошенничества или предполагаемого мошенничества**

151. Комиссия была информирована о 39 случаях мошенничества в отношении, общей сложности, 694 776 долл. США, из которых ПРООН удалось вернуть 191 687 долл. США. В шести из этих случаев ПРООН еще предстоит определить размеры потерь от мошенничества, а в 10 случаях ПРООН убедилась, что финансовых потерь не было. В каждом из 35 случаев, затрагивающих сотрудников, были приняты дисциплинарные меры.

**D. Выражение признательности**

152. Комиссия ревизоров хотела бы выразить благодарность за сотрудничество и содействие, оказанное ее работникам Администратором и персоналом Программы развития Организации Объединенных Наций.

(Подпись)

Виджай Кришна ШУНГЛУ  
Контролер и Генеральный ревизор Индии

(Подпись)

Осей Туту ПРЕМПЕХ  
Генеральный ревизор Ганы

(Подпись)

Сэр Джон БУРН  
Контролер и Генеральный ревизор  
Соединенного Королевства Великобритании  
и Северной Ирландии

15 июля 1998 года

## Приложение

### Меры, принятые Программой развития Организации Объединенных Наций во исполнение рекомендаций Комиссии ревизоров, содержащихся в ее докладе за двухгодичный период, истекший 31 декабря 1995 года а/

#### I. Рекомендация

1. ПРООН следует дополнить свой существующий подход, обеспечив, чтобы все [исполняемые на национальном уровне] проекты, по которым производятся значительные расходы, проверялись по отдельности [пункт 9а)].

#### A. Меры, принятые Администрацией

2. ПРООН согласилась пересмотреть стратегию проведения ревизий и рассмотреть изменения, которые могут потребоваться в финансовом правиле 17.2, касающемся внешней ревизии проектов, для которых предусмотрено национальное исполнение. Стратегия, предложенная Комиссией ревизоров для ревизии 1996 года, была осуществлена, как планировалось. Управление ревизии и обследования эффективности и Бюро финансовых и административных служб рассмотрели финансовое правило 17.2 и пришли к выводу, что оно не требует изменений.

#### B. Замечания Комиссии

3. Комиссия приветствует осуществление новой стратегии ревизии. Однако Управление ревизии и обследования эффективности получило недостаточно подробные отчеты о ревизии за двухгодичный период 1996—1997 годов, и Комиссия высказывает в настоящем докладе более подробные замечания на этот счет.

#### II. Рекомендация

4. ПРООН следует установить надлежащий контроль для координации и мониторинга выплат, производимых на местах и в штаб-квартире [по строительным контрактам за счет средств резерва на размещение персонала на местах] [пункт 9б)].

#### A. Меры, принятые Администрацией

5. ПРООН создала рабочую группу для преодоления нарушения контроля, в том числе мониторинга и надзора. ПРООН рассматривает вопрос о сертификации и утверждения функций должностных лиц. Что касается Резерва на жилье на местах, то все выплаты из него по строительным контрактам подлежат рассмотрению Специального комитета по рассмотрению выплат. Группа политики и контроля Бюро финансовых и административных служб разработала и испытывает на практике в экспериментальном порядке конкретную политику по контролю за расходами. Группа политики и контроля несет ответственность за проектирование и осуществление программы управления рисками, важной частью которой является новый порядок внутреннего контроля. Конкретная политика по контролю за расходами является одним из первых шагов в деле разработки новой международной основы контроля, который задуман как саморегулирующийся. Эта мера нацелена на долгосрочные устойчивые усилия по обеспечению эффективного финансового контроля.

---

а/ Официальные отчеты Генеральной Ассамблеи, Пятьдесят первая сессия, Дополнение № 5А (А/51/5/ Add.1) глава II, пункты 9—14.

**В. Замечания Комиссии**

6. Комиссия приветствует создание Специального комитета по рассмотрению выплат, который осуществляет наблюдение за выплатами подрядчикам. В своем настоящем докладе Комиссия высказывает замечания по дальнейшим мерам, принятым ПРООН.

**III. Рекомендация**

7. ПРООН следует выяснить, не производились ли какие-либо непредусмотренные условиями контрактов выплаты подрядчикам, субподрядчикам или архитекторам и если производились, то предпринять надлежащие шаги для возвращения этих средств [пункт 9с)].

**А. Меры, принятые Администрацией**

8. В феврале 1996 года ПРООН наняла архитектора для независимой оценки строительных работ. ПРООН начала подробное обследование условий договора с упомянутым архитектором и результативности его работы в соответствии с договорами. ПРООН установила, что в некоторых случаях выплаты были произведены не в соответствии с условиями договора. Принятие мер по возмещению отложено до тех пор, пока не будут известны результаты расследования, проводимого Управлением ревизии и обследования эффективности и Управлением служб внутреннего надзора.

**В. Замечания Комиссии**

9. Комиссия принимает к сведению обязательства ПРООН о возмещении выплат, произведенных в нарушение положений договора, и ожидает результатов расследования, проводимого Управлением ревизии и обследования эффективности и Управлением служб внутреннего надзора.

**IV. Рекомендация**

10. ПРООН необходимо установить стандарты, касающиеся возможностей правительств в плане руководства проектами и их национального исполнения. Отделениям на местах совместно с правительствами необходимо оценивать существующие возможности правительств, с учетом этих стандартов [пункты 10а) и б)].

**А. Меры, принятые Администрацией**

11. ПРООН установит стандарты оценки потенциала как составной части своего стратегического документа по вопросу национального исполнения и выпустит более четкие ориентиры для оценки потенциала, которые войдут в ее пересмотренное руководство по программам и проектам. ПРООН разработала контрольный перечень моментов оценки потенциала национального исполнения для использования на этапе разработки проекта. Этот перечень охватывает нормы потенциала в управленческой, технической, финансовой и административной областях.

**В. Комментарии Комиссии**

12. Комиссия с удовлетворением принимает к сведению установление таких норм и их изложение в виде контрольного перечня. Комиссия будет следить за применением этих норм.

**V. Рекомендация**

13. ПРООН совместно с правительствами необходимо разработать проекты, направленные на устранение любых проблем или недостатков, связанных с возможностями правительств привести их в соответствие с требуемыми стандартами [пункт 10 с)].

**А. Меры, принятые Администрацией**

14. ПРООН по своей инициативе приступила к проведению региональных семинаров-практикумов с целью укрепления возможностей страновых отделений и правительств в области закупок. В

1996 году ПРООН организовала три региональных практикума по мониторингу и оценке, а также разрабатывала договоренности с Всемирным банком о подготовке руководящих работников в странах, где осуществляются программы, в области мониторинга и оценки. ПРООН разработала список требований в отношении исполнения (“контрольный перечень потенциальных возможностей для национального исполнения”), предназначенный для использования на этапе планирования проекта. Этот перечень задуман в качестве средства оказания помощи в нахождении решений, позволяющих повысить этот потенциал. Предусматривается содействие осуществлению всесторонней профессиональной подготовки в увязке с новыми процедурами национального исполнения. В настоящее время ведется подготовка к обучению сотрудников новым процедурам.

**В. Замечания Комиссии**

15. Комиссия принимает к сведению эти меры, в том числе организацию практикумов по мониторингу и оценке и будет рада, если в дальнейшем при формулировании проектов будут предусматриваться меры по преодолению недочетов и слабостей в потенциалах правительств.

**VI. Рекомендация**

16. Задачи национального исполнения должны быть четко определены, с тем чтобы обеспечить более тесную увязку с общими целями развития, стоящими перед ПРООН [пункт 11 а)].

**А. Меры, принятые Администрацией**

17. ПРООН согласилась с необходимостью установления четко определенных целей для национального исполнения и готовила документ с изложением соответствующей политики для представления Исполнительному комитету, который изучит этот вопрос и определит более четкую стратегию дальнейшего расширения национального исполнения. В пересмотренных процедурах национального исполнения, выпущенных в марте 1998 года, ясно указывается, что согласованные цели Консультативного комитета по программам и оперативным вопросам являются целями национального исполнения. Новые процедуры национального исполнения будут включены в Руководство по составлению программ в 1998 году.

**В. Замечания Комиссии**

18. Комиссия рассмотрит эти шаги.

**VII. Рекомендация**

19. ПРООН следует создать новое руководство по национальному исполнению, в котором нашли бы отражение все соответствующие законодательные акты и цели национального исполнения, и были усилены и определены требования к отчетности ПРООН [пункт 11 б)].

**А. Меры, принятые Администрацией**

20. ПРООН пересматривает Руководство по программам и проектам с целью упрощения процедур, согласования противоречащих друг другу инструкций и устранения двусмысленностей в отношении национального исполнения. Пересмотренные процедуры для национального исполнения были выпущены в марте 1998 года и будут включены в Руководство.

**В. Замечания Комиссии**

21. Комиссия рассмотрит Руководство по программе и проектам, когда оно будет готово.

**VIII. Рекомендация**

22. ПРООН следует вновь отметить необходимость оценки способности правительств в плане национального исполнения проектов. ПРООН нужно разработать руководящие принципы оценки возможностей, включающие нормы, которые связаны с потенциалом правительств в плане

национального исполнения проектов [и предоставлять страновым отделениям и правительствам услуги в сфере профессиональной подготовки], с тем чтобы помочь им в проведении оценок, имеющих стратегическое значение [пункты 11 с) и d)].

**A. Меры, принятые Администрацией**

23. ПРООН согласилась с тем, что нужно укрепить и углубить оценку национального потенциала с точки зрения охвата, частоты и качества и что нужно яснее сформулировать разделение функций и ответственности. ПРООН установит нормы для оценки потенциала в рамках ее стратегического документа по национальному исполнению и выпустит более четко определенные руководящие принципы по оценке потенциала, которые войдут в ее Руководство по программе и проектам.

**B. Замечания Комиссии**

24. Комиссия ожидает выпуска стратегического документа, который установит нормы для оценки потенциала.

**IX. Рекомендация**

25. ПРООН следует разработать стратегию оценки для проведения всеобъемлющего обзора прогресса и достижений в сфере национального исполнения [пункт 11 e)].

**A. Меры, принятые Администрацией**

26. Подход ПРООН состоял в сочетании внутренних обследований и внешних оценок, направленных на выявление опыта и выделение новых вопросов для последующей оценки. Подготовленный ПРООН план работы в области оценки на 1997 год включает исследования, касающиеся эффективности с точки зрения затрат, устойчивости и самообеспечения. ПРООН представила ежегодной сессии Исполнительного совета 1997 года свою стратегию оценки хода и достижений национального исполнения.

**B. Замечания Комиссии**

27. Комиссия приветствует план работы в области оценки и стратегию оценки национального исполнения.

**X. Рекомендация**

28. ПРООН следует провести тематические оценки устойчивости роста, процесса формирования внутреннего потенциала и экономической эффективности, предусматривающие, где это возможно, прямые сопоставления между национальным исполнением и другими подходами к вопросам исполнения [пункт 11 f)].

**A. Меры, принятые Администрацией**

29. План работы в области оценки 1997 года включает изучение эффективности с точки зрения затрат, устойчивости и самообеспечения. Управление по оценке ознакомилось с вопросами устойчивости, влияния на создание потенциала при оценке проектов с 1993 года. Доклады о тенденциях и оценках, касающиеся этих вопросов, представляются каждые два года. Кроме того, Управление по оценке включило эти вопросы в две недавно проведенные оценки, связанные с национальным исполнением (1995 год) и с совместным финансированием (1996 год). В 1998 году, в связи с рассмотрением подхода к оценке программ, эти вопросы рассматриваются вновь, при этом проводится сравнение между национальным исполнением и другими вариантами.

**В. Замечания Комиссии**

30. Комиссия ожидает возможности ознакомиться с результатами сравнения между национальным исполнением и другими подходами к исполнению, с оценкой, соответственно, их устойчивости, действенности в создании потенциала и эффективностью с точки зрения затрат.

**XI. Рекомендация**

31. ПРООН следует провести очередной обзор использования и эффективности возможностей механизма технических вспомогательных услуг (ТВУ-2) [пункт 11 g)].

**А. Меры, принятые Администрацией**

32. Возможности ТВУ-2 будут изучены в рамках обследования опыта последнего времени в регулировании оперативно-функциональных расходов. Новые инструкции будут включать обязательное требование о том, чтобы каждый проект, исполняемый на национальном уровне, содержал бюджетные ассигнования на техническую поддержку или участие специализированного учреждения в обзоре проекта в ходе его осуществления. С января 1997 года на смену ТВУ-2 пришел механизм поддержки технических служб (ПТС). При планировании использования ресурсов ПТС должны учитываться особые потребности осуществляемых на национальном уровне проектов. Каждый планируемый для национального исполнения проект должен быть рассмотрен с точки зрения выявления потребностей в технической поддержке или участия представителей специализированных учреждений комиссий. Технические службы для мониторинга и оценки должны обычно использоваться для крупномасштабных и отличающихся особой сложностью проектов. При планировании использования ресурсов ПТС должна также учитываться стадия осуществления проекта.

**В. Замечания Комиссии**

33. Комиссия с удовлетворением принимает эти меры к сведению.

**XII. Рекомендация**

34. ПРООН следует разработать совместно с учреждениями информационные системы, необходимые для сбора данных для подготовки показателей результативности национального исполнения [пункт 11 h)].

**А. Меры, принятые Администрацией**

35. ПРООН уделяет первоочередное внимание ускорению разработки надлежащих систем для подготовки показателей результативности и привлекла консультанта для их разработки. ПРООН планирует объединить показатели эффективности оперативно-функциональных расходов и национального исполнения с другими контрольными показателями для своих программ. ПРООН разработала новые процедуры для национального исполнения. Она разработала также руководящие принципы разработки показателей результативности для всех проектов, независимо от формы их исполнения.

**В. Замечания Комиссии**

36. Комиссия ожидает дальнейших улучшений в разработке показателей результативности.

**XIII. Рекомендация**

37. ПРООН следует принять меры по нормированию труда в деятельности страновых отделений в целях содействия повышению эффективности процесса составления их бюджета на местном уровне, предоставляя страновым отделениям исходные данные, и подготовить набор стандартных показателей результатов деятельности. ПРООН нужно разработать средства для представления отчетности о результатах предусмотренных в бюджете мероприятий [пункт 12 а) и b)].



**A. Меры, принятые Администрацией**

38. ПРООН признает важность независимых мер по нормированию труда в страновых отделениях. ПРООН сообщила Комиссии, что один из проектов, осуществляемых ею в качестве части инициативы изменения управления, — это проект “страновое отделение будущего”. С его помощью она пересмотрит структуры отделений и введет исходные данные и стандартные показатели результатов деятельности для страновых отделений. Проект “страновое отделение будущего” в настоящее время осуществляется. Он проводится в контексте реализации инициативы изменения управления “ПРООН 2001” и будет включать стандартные показатели результативности.

**B. Замечания Комиссии**

39. Комиссия ожидает дальнейшего прогресса в улучшении отчетности о результатах деятельности.

**XIV. Рекомендация**

40. ПРООН следует обеспечить проведение четкого и основанного на достоверной информации анализа мандатов фондов и их вклада в деятельность по достижению всех корпоративных целей ПРООН [пункт 13 а)].

**A. Меры, принятые Администрацией**

41. Отдел по устойчивому развитию энергетики и окружающей среде ПРООН осуществлял разработку такого подхода для своей деятельности, который включал бы три из проверенных фондов (ГЭФ, Многосторонний фонд для осуществления Монреальского протокола и ЮНСО). Мандаты и программа работы этих фондов были рассмотрены в контексте деятельности Экспериментального центра отдела и всеобъемлющего прогресса управления изменениями в ПРООН. Было решено, что эти фонды связаны с окружающей средой и останутся в ведении Бюро по вопросам политики в области развития в рамках отдела. Эта система будет рассмотрена через один год. Результаты работы фондов и их актуальность для четырех приоритетных областей деятельности ПРООН получили дальнейшее разъяснение в дискуссиях с целью сосредоточить внимание на основных службах ПРООН в области развития. Вклад ПРООН в плане институциональной поддержки работы ЮНСО теперь полностью финансируется за счет Глобальной программы. Объединенное планирование работы будет продолжаться.

**B. Замечания Комиссии**

42. Комиссия принимает эти меры к сведению.

**XV. Рекомендация**

43. ЮНИФЕМ и ФКРООН следует разработать стратегию с определением своих долгосрочных практических целей и подходов к выполнению своих мандатов и достижению поставленных целей [пункт 13 б)].

**A. Меры, принятые Администрацией**

44. ЮНИФЕМ представил свой план работы на период 1997—1999 годов Исполнительному совету ПРООН/ЮНФПА в мае 1997 года. Совет одобрил данный план, и теперь ЮНИФЕМ занята его осуществлением. ФКРООН продолжает осуществлять план действий, который был составлен на основе рекомендаций, данных в ходе внешней оценки возможностей в 1996 году. В марте 1997 года ФКРООН объявил свой первый годовой план практической деятельности, устанавливающий краткосрочные, среднесрочные и долгосрочные практические цели и подходы с целью выполнения мандата и задач, приведенных в документе, с изложением политики ФКРООН 1995 года.

**В. Замечания Комиссии**

45. Комиссия приветствует эти меры.

**XVI. Рекомендация**

46. ПРООН и ЮНИФЕМ следует подготовить и осуществить предусматривающий четкий график выполнения плана по замене системы управления бюджетом ЮНИФЕМ системой, увязанной с основной финансовой системой ПРООН [пункт 13 с)].

**А. Меры, принятые Администрацией**

47. Администратор предложил, чтобы ЮНИФЕМ отказался от услуг Бюро по финансовому и административному обслуживанию и воспользовался Системой управления финансовой деятельностью по проектам ПРООН. ЮНИФЕМ в консультации с Бюро финансовых и административных служб принимает меры для адаптации УФИ к потребностям Фонда. Кроме того, ведутся дискуссии об увязке УФИ, которое должно быть разработано для ЮНИФЕМ, с системой управления финансовой деятельностью по проектам ПРООН. Это дает ЮНИФЕМ необходимые возможности контроля за выделением ресурсов, а система управления финансовой деятельностью по проектам будет представлять подробную информацию о расходах по программам и отчеты.

**В. Замечания Комиссии**

48. Комиссия разочарована отсутствием дальнейшего прогресса в осуществлении полной интеграции системы управления бюджетом ЮНИФЕМ с основной финансовой системой ПРООН.

**XVII. Рекомендация**

49. ПРООН следует разработать стратегию контроля и оценки [для фондов и целевых фондов], предусматривающую четкие критерии отбора программ для совместных обзоров деятельности по наблюдению и проектов для проведения оценки [пункт 13 d)].

**А. Меры, принятые Администрацией**

50. ПРООН недавно разработала проект сферы охвата обзоров деятельности по наблюдению, которые будут проводиться совместно с правительствами и бенефициарами в ходе осуществления страновых программ. В дополнение к уже проводимой работе с ГЭФ и "Потенциалом-XXI" ПРООН усовершенствовала, совместно с Секретариатом Монреальского протокола, их системы контроля и оценки.

**В. Замечания Комиссии**

51. Комиссия ожидает дальнейших мер по созданию стратегии контроля и оценки для фондов и целевых фондов.

**XVIII. Рекомендация**

52. Несвязанные с проверкой функции Отдела ревизии и анализа вопросов управления, то есть работа по обновлению руководства, должны быть переданы одному из оперативных подразделений [пункт 14 а)].

**А. Меры, принятые Администрацией**

53. Передача несвязанных с проверкой функций Отделу оперативной политики и процедур была завершена в феврале 1997 года.

**В. Замечания Комиссии**

54. Комиссия с удовлетворением принимает к сведению, что функции обновления руководств теперь выполняет оперативное подразделение.

**XIX. Рекомендация**

55. При разработке своих планов Отделу ревизии и анализа вопросов управления нужно оценивать и фиксировать последствия для ресурсов и потребности в квалифицированных кадрах для предлагаемой работы, учитывая специальные потребности [пункт 14 b)].

**А. Меры, принятые Администрацией**

56. Планы работы Управления ревизии и анализа результатов деятельности (в прошлом Отдела ревизии и анализа вопросов управления) включают оценку последствий для ресурсов в плане как финансовых затрат, так и затрат рабочего времени персонала. Принятие системы учета рабочего времени помогает Управлению следить за использованием рабочего времени персоналом и более эффективно регулировать распределение этого рабочего времени. Ведется контроль за потреблением ассигнованных финансовых ресурсов. Координация работы между контрольными подразделениями ПРООН и контрольными службами системы Организации Объединенных Наций привела к экономии средств. Управление в сотрудничестве с ЮНЕСКО использовало свой опыт заключения контрактов для снижения затрат на внешние аудиторские услуги в нескольких отделениях в Африке.

**В. Замечания Комиссии**

57. Комиссия с удовлетворением принимает к сведению эти меры по улучшению положения.

**XX. Рекомендация**

58. Отделу ревизии и анализа вопросов управления следует четко документально обосновать критерии, применяемые в целях отбора предлагаемых для рассмотрения вопросов, включая предметность, известные и потенциальные риски и своевременность предлагаемой ревизии [пункт 14 с)].

**А. Меры, принятые Администрацией**

59. План работы на 1997 год был разработан с учетом ответов клиентов, с которыми консультировались.

**В. Замечания Комиссии**

60. Комиссия рассмотрит эти изменения в должном порядке.

**XXI. Рекомендация**

61. Всем контрольным подразделениям следует подготовить долгосрочные планы ревизии с указанием предложений, охватывающих их соответствующие области проверки и любые необходимые в связи с этим изменения в объеме ресурсов [пункт 14 d)].

**А. Меры, принятые Администрацией**

62. Управление ревизии и анализа результатов деятельности (в прошлом Отдел ревизии и анализа результатов деятельности) предвидело, что введение дополнительных региональных центров обслуживания, дальнейшее привлечение на контрактной основе аудиторских фирм из частного сектора и повышение качества и расширение сферы услуг этих фирм приведет к росту охвата страновых отделений ревизиями и высвобождению людских ресурсов Управления для проведения большего числа ревизий в штаб-квартире ПРООН. На основе долгосрочного семилетнего плана, начиная с 1998 года, была

подготовлена модель возможных рисков, которая была применена для разработки пятилетнего плана ревизий. Управление провело (на межучрежденческой основе) учебное мероприятие по работе в ключевых областях — семинар по подготовке сотрудников для проведения расследований.

**В. Замечания Комиссии**

63. Комиссия приветствует эти меры.

**XXII. Рекомендация**

64. Отделу следует готовить стандартную документацию, четко оговаривая используемые процедуры проверки, включая выводы и заключения, и обновлять свои постоянные файлы, пополняя их основной информацией об объектах проверки [пункт 14 е)].

**А. Меры, принятые Администрацией**

65. Этот вопрос решался в рамках инициативы в области повышения качества обслуживания Управления ревизии и анализа результатов деятельности (в прошлом Отдел ревизии и анализа вопросов управления). В 1997 году был повышен качественный уровень рабочих документов, докладов и обзоров. Инициатива в области повышения качества обслуживания содействовала взаимопониманию и общей заинтересованности сотрудников в достижении конечных результатов, при одновременном соблюдении практических норм внутренней ревизии.

**В. Замечания Комиссии**

66. Комиссия рассмотрит эти изменения в должном порядке.

**XXIII. Рекомендация**

67. Отделу следует проанализировать риски, сопряженные с эксплуатацией компьютерных систем штаб-квартиры и должным образом обеспечивать проведение аудиторской проверки [пункт 14 f)].

**А. Меры, принятые Администрацией**

68. Управление ревизии и анализа результатов деятельности (в прошлом Отдел ревизии и анализа вопросов управления) провело большое количество аудиторских проверок и оказало консультативные услуги в объеме, соизмеримом с рисками, сопряженными с эксплуатацией компьютеров. В этой связи уместно отметить принятие на службу сотрудника, обладающего высокой квалификацией в области компьютерной ревизии.

**В. Замечания Комиссии**

69. Комиссия рассмотрит эти изменения в должном порядке.

**XXIV. Рекомендация**

70. Отделу следует установить процедуры выполнения решений, принятых ПРООН и УОПООН в ответ на рекомендации в отношении внутренней ревизии, с тем чтобы наглядно продемонстрировать достигнутые улучшения [пункт 14 g)].

**А. Меры, принятые Администрацией**

71. Управление ревизии и анализа результатов деятельности продолжает использовать свою компьютерную базу данных для регистрации сведений о мероприятиях и в качестве основы для последующих действий. Управление завершило две дальнейшие ревизии по результатам предшествующих

проверок управленческой деятельности основных страновых отделений. Заключенные договоры о внутренних ревизиях для 44 страновых отделений в Африке и 18 страновых отделений в арабских государствах включают проверку выполнения рекомендаций предыдущих ревизий.

**В. Замечания Комиссии**

72. Комиссия с удовлетворением принимает к сведению, что выполнению рекомендаций уделяется должное внимание.

**Заключение ревизоров**

Мы провели ревизию прилагаемых финансовых ведомостей, включая общий обзор, ведомости I—IV, таблицы 1—8 и сопроводительные записки Программы развития Организации Объединенных Наций за финансовый период, истекший 31 декабря 1997 года. Ответственность за финансовые ведомости несет Директор-исполнитель. На нас лежит ответственность вынести суждение относительно указанных финансовых ведомостей на основе проведенной нами ревизии.

Мы провели ревизию в соответствии с Едиными стандартами ревизии Группы внешних ревизоров Организации Объединенных Наций, специализированных учреждений и Международного агентства по атомной энергии. В соответствии с этими стандартами нам надлежит спланировать и провести ревизию с целью достижения обоснованного мнения относительно того, свободны ли финансовые ведомости от существенных неточностей. Ревизия включает проверку на выборочной основе и так, как сочтет необходимым в тех или иных обстоятельствах ревизор, свидетельств, подтверждающих суммы и итоговые данные, содержащиеся в финансовых ведомостях. Ревизия включает также оценку использованных принципов бухгалтерского учета и существенных ориентировочных данных, представленных Директором-исполнителем, а также оценку характера представления финансовых ведомостей в целом. Полагаем, что наша проверка составляет приемлемую основу для заключения ревизоров.

За исключением корректировки, которая может оказаться необходимой по получении остальных проверенных ведомостей расходов, относящихся к выполняемым странами проектам, по нашему мнению, эти финансовые ведомости во всех отношениях объективно отражают финансовое положение по состоянию на 31 декабря 1997 года, а также результаты операций и движение денежной наличности за истекший на эту дату период, в соответствии с принятыми Программой методами учета, изложенными в примечании 2 к финансовым ведомостям, которые применялись на той же основе, что и в предыдущий финансовый период.

Кроме того, по нашему мнению, проверенные нами в ходе ревизии финансовые операции Программы во всех существенных отношениях проводились в соответствии с Финансовыми правилами и полномочиями.

В соответствии со статьей XII Финансовых положений мы также подготовили развернутый доклад о нашей ревизии финансовых ведомостей Программы.

(Подпись)

Виджай Кришна ШУНГЛУ  
Контролер и Генеральный ревизор Индии

(Подпись)

Осей Туту ПРЕМПЕХ  
Генеральный ревизор Ганы

(Подпись)

Сэр Джон БУРН  
Контролер и Генеральный ревизор  
Соединенного Королевства Великобритании  
и Северной Ирландии

## **Глава IV**

**Финансовые ведомости за двухгодичный период,  
закончившийся 31 декабря 1997 года**

**Обзор**

**Поступления и расходы за двухгодичный период, закончившийся 31 декабря 1997 года**  
(тыс. долл. США)

|                                                                          | Деятельность на основе регулярных ресурсов |                   | Деятельность на основе других ресурсов |                   | Фонды, управляемые ПРООН |                 |
|--------------------------------------------------------------------------|--------------------------------------------|-------------------|----------------------------------------|-------------------|--------------------------|-----------------|
|                                                                          | 1996—1997                                  | 1994—1995         | 1996—1997                              | 1994—1995         | 1996—1997                | 1994—1995       |
|                                                                          |                                            |                   |                                        |                   |                          |                 |
| <b>ПОСТУПЛЕНИЯ</b>                                                       |                                            |                   |                                        |                   |                          |                 |
| Взносы                                                                   | 1 621 447                                  | 1 835 502         | 2 673 911                              | 2 037 652         | 132 364                  | 125 741         |
| За вычетом выплат в двухгодичный бюджет вспомогательных расходов         | (12 555)                                   | (7 311)           | —                                      | —                 | —                        | —               |
| Чистые взносы                                                            | 1 608 892                                  | 1 828 191         | 2 673 911                              | 2 037 652         | 132 364                  | 125 741         |
| Поступления в виде процентов                                             | 87 120                                     | 95 221            | 95 173                                 | 31 672            | 19 533                   | 15 081          |
| Прочие поступления — сумма нетто                                         | (30 765)                                   | 31 773            | 60 762                                 | 63 657            | 24 869                   | 14 973          |
| <b>ИТОГО ПОСТУПЛЕНИЯ</b>                                                 | <b>1 665 247</b>                           | <b>1 955 185</b>  | <b>2 029 046</b>                       | <b>2 132 981</b>  | <b>176 766</b>           | <b>155 795</b>  |
| <b>РАСХОДЫ</b>                                                           |                                            |                   |                                        |                   |                          |                 |
| По программам                                                            | 1 191 361                                  | 1 022 521         | 2 303 219                              | 1 624 169         | 124 013                  | 139 154         |
| Вспомогательные расходы по программам учреждений-исполнителей            | 113 033                                    | 100 700           | 46 293                                 | 65 455            | 4 224                    | 4 066           |
| Вспомогательные расходы по программам координатора-резидента             | 6 810                                      | —                 | 4 190                                  | —                 | —                        | —               |
| Вспомогательные секторальные расходы ПРООН                               | 11 073                                     | 13 259            | —                                      | —                 | —                        | —               |
| Двухгодичный бюджет вспомогательных расходов — сумма нетто               | 485 504                                    | 489 106           | 132 302                                | 107 446           | 34 397                   | 24 016          |
| <b>ИТОГО РАСХОДЫ</b>                                                     | <b>1 807 861</b>                           | <b>1 625 586</b>  | <b>2 486 084</b>                       | <b>1 797 070</b>  | <b>162 634</b>           | <b>167 236</b>  |
| <b>ПРЕВЫШЕНИЕ (НЕХВАТКА) ПОСТУПЛЕНИЙ НАД РАСХОДАМИ</b>                   | <b>(142 614)</b>                           | <b>329 599</b>    | <b>343 762</b>                         | <b>335 911</b>    | <b>14 132</b>            | <b>(11 441)</b> |
| Списания и покрытие нехватки/восстановление активов                      | (14 398)                                   | 30                | (14 129)                               | —                 | —                        | —               |
| <b>ЧИСТОЕ ПРЕВЫШЕНИЕ (НЕХВАТКА) ПОСТУПЛЕНИЙ НАД РАСХОДАМИ</b>            | <b>(157 012)</b>                           | <b>329 629</b>    | <b>329 633</b>                         | <b>335 911</b>    | <b>14 132</b>            | <b>(11 441)</b> |
| Экономия по обязательствам за предшествующий двухгодичный период         | 4 756                                      | 5 851             | 1 073                                  | 969               | 97                       | 49              |
| Переводы (в)/из резервов                                                 | —                                          | (22 400)          | —                                      | —                 | (8 300)                  | 20 800          |
| Возмещение средств донорам и переводы (в)/из прочих фондов — сумма нетто | (1 653)                                    | (1 781)           | (21 435)                               | 1 535             | (38)                     | (70)            |
| Переводы ресурсов в УОПРООН                                              | —                                          | (797)             | —                                      | —                 | —                        | —               |
| Остатки средств на 1 января                                              | 438 884 г/                                 | 164 236           | 888 572 г/                             | 514 303           | 121 020                  | 111 682         |
| <b>ОСТАТКИ СРЕДСТВ НА 31 ДЕКАБРЯ</b>                                     | <b>284 975</b>                             | <b>474 738 г/</b> | <b>1 197 843</b>                       | <b>852 718 г/</b> | <b>126 911</b>           | <b>121 020</b>  |
|                                                                          | Ведомость I.1                              |                   | Ведомость I.2                          |                   | Таблица 7                |                 |

г/ Примечание 11 и ведомость IV.1 и IV.2.

Сопроводительные примечания являются составной частью финансовых ведомостей.



**Активы, пассивы, резервы и остаток средств по состоянию на 31 декабря**  
(тыс. долл. США)

|                                                                        | Деятельность на основе регулярных ресурсов |                  | Деятельность на основе других ресурсов |                  | Фонды, управляемые ПРООН |                |
|------------------------------------------------------------------------|--------------------------------------------|------------------|----------------------------------------|------------------|--------------------------|----------------|
|                                                                        | 1997                                       | 1995             | 1997                                   | 1995             | 1997                     | 1995           |
|                                                                        |                                            |                  |                                        |                  |                          |                |
| <b>АКТИВЫ</b>                                                          |                                            |                  |                                        |                  |                          |                |
| Наличность                                                             | —                                          | 22 003           | 2 627                                  | 3 952            | 1 492                    | 626            |
| Государственные аккредитивы                                            | —                                          | —                | 357                                    | 6 776            | —                        | —              |
| Инвестиции в                                                           |                                            |                  |                                        |                  |                          |                |
| Оперативный резерв                                                     | 200 000                                    | 200 000          | —                                      | —                | 48 500                   | 40 200         |
| Регулярные ресурсы                                                     | 257 457                                    | 406 918          | 276 149                                | 33 553           | 132 657                  | 96 766         |
| Совместное финансирование                                              | 516 074                                    | 402 405          | —                                      | —                | —                        | —              |
| Параллельные взносы правительств наличными                             | 16 194                                     | 10 175           | —                                      | —                | —                        | —              |
| Фонды и целевые фонды                                                  | 181 418                                    | 359 952          | —                                      | —                | —                        | —              |
| Возмещаемые вспомогательные расходы и расходы на различные мероприятия | 244 727                                    | 172 078          | —                                      | —                | —                        | —              |
| Итого инвестиции                                                       | 1 415 870                                  | 1 551 528        | 276 149                                | 33 553           | 181 157                  | 136 966        |
| <b>Всего наличность, аккредитивы и инвестиции</b>                      | <b>1 415 870</b>                           | <b>1 573 531</b> | <b>279 133</b>                         | <b>44 281</b>    | <b>182 649</b>           | <b>137 592</b> |
| <b>Авансовые платежи учреждениям</b>                                   |                                            |                  |                                        |                  |                          |                |
| Оперативные средства, выделенные правительствам                        | 48 229                                     | 52 102           | 128 594                                | 47 283           | 1 858                    | 2 481          |
| Оперативные средства, выделенные исполнителям                          | 63 671                                     | 51 346           | 26 195                                 | 37 562           | 1 240                    | 1 882          |
| <b>Счета к получению и отсроченные выплаты</b>                         |                                            |                  |                                        |                  |                          |                |
| Из ресурсов на основную деятельность                                   | —                                          | —                | 1 037 701                              | 944 891          | 11 052                   | 22 538         |
| Из РСР                                                                 | 17 491                                     | 21 407           | —                                      | —                | —                        | —              |
| Из целевых фондов, учрежденных ПРООН                                   | 57 509                                     | 1 195            | —                                      | —                | —                        | —              |
| Из фондов, управляемых ПРООН                                           | 15 342                                     | 216              | —                                      | —                | —                        | —              |
| Из ЮНФПА                                                               | 20 194                                     | 12 778           | —                                      | —                | —                        | —              |
| Прочие счета к получению и отсроченные выплаты                         | 19 839                                     | 17 812           | 26 657                                 | 14 094           | 4 141                    | 4 086          |
| Начисленные проценты                                                   | 13 212                                     | 12 671           | 17 853                                 | 8 696            | 3 854                    | 1 845          |
| <b>Долгосрочная дебиторская задолженность</b>                          |                                            |                  |                                        |                  |                          |                |
| Специальные капитализированные активы                                  | —                                          | —                | 1 127                                  | —                | —                        | —              |
| Займы правительствам                                                   | 1 570                                      | —                | —                                      | —                | —                        | —              |
| Расходы на строительство                                               | —                                          | —                | 1 824                                  | 2 799            | 5 637                    | 10 194         |
| Капитализация расходов на восстановление                               | —                                          | —                | 44 558                                 | 46 453           | —                        | —              |
| Программа арендования бытовой техники                                  | —                                          | —                | 4 721                                  | 5 177            | —                        | —              |
| Резерв для покрытия нехватки активов                                   | —                                          | —                | 309                                    | 333              | —                        | —              |
|                                                                        | —                                          | —                | (11 534)                               | —                | —                        | —              |
| <b>ВСЕГО АКТИВЫ</b>                                                    | <b>1 672 927</b>                           | <b>1 743 058</b> | <b>1 557 138</b>                       | <b>1 151 569</b> | <b>210 431</b>           | <b>180 618</b> |

|                                                                        | Деятельность на основе регулярных ресурсов |           | Деятельность на основе других ресурсов |           | Фонды, управляемые ПРООН |         |
|------------------------------------------------------------------------|--------------------------------------------|-----------|----------------------------------------|-----------|--------------------------|---------|
|                                                                        | 1997                                       | 1995      | 1997                                   | 1995      | 1997                     | 1995    |
|                                                                        | <b>ПАССИВЫ</b>                             |           |                                        |           |                          |         |
| Оперативные средства, подлежащие выплате правительствам                | 3 013                                      | 4 386     | 6 704                                  | 3 469     | 129                      | 57      |
| Оперативные средства, подлежащие выплате исполнителям                  | 6 393                                      | 4 648     | 27 384                                 | 16 469    | 3 760                    | 1 342   |
| Неоплаченные обязательства                                             | 68 368                                     | 28 910    | 174 511                                | 192 327   | 7 944                    | 11 870  |
| Соглашения об управленческих услугах                                   | —                                          | —         | 1 223                                  | 742       | —                        | —       |
| Счета к оплате                                                         | 45 706                                     | 36 305    | 44 748                                 | 34 484    | 2 454                    | 1 627   |
| Выплаты из РСР в регулярные ресурсы                                    | —                                          | —         | 17 491                                 | 21 407    | —                        | —       |
| Выплаты из целевых фондов в регулярные ресурсы                         | —                                          | —         | 57 509                                 | 1 195     | —                        | —       |
| Выплаты из фондов в регулярные ресурсы                                 | —                                          | —         | —                                      | —         | 15 342                   | 216     |
| Выплаты в иные ресурсы и фонды                                         | —                                          | —         | —                                      | —         | —                        | —       |
| Совместное финансирование                                              | 516 074                                    | 402 405   | —                                      | —         | —                        | —       |
| Параллельные взносы правительств наличными                             | 16 194                                     | 10 175    | —                                      | —         | —                        | —       |
| Целевые фонды, учрежденные ПРООН                                       | 243 216                                    | 338 827   | —                                      | —         | —                        | —       |
| Фонды, управляемые ПРООН                                               | 11 052                                     | 22 538    | —                                      | —         | —                        | —       |
| Возмещаемые вспомогательные расходы и расходы на различные мероприятия | 262 217                                    | 193 484   | —                                      | —         | —                        | —       |
| Итого выплаты в иные ресурсы и фонды                                   | 1 048 753                                  | 967 429   | —                                      | —         | —                        | —       |
| Выплаты НРС от основных видов деятельности                             | —                                          | —         | —                                      | —         | —                        | —       |
| Выплаты в ГМУСС                                                        | 1 037                                      | 679       | —                                      | —         | —                        | —       |
| Выплаты Организации Объединенных Наций                                 | 12 978                                     | 5 170     | —                                      | —         | —                        | —       |
| Выплаты в УОПООН                                                       | —                                          | —         | —                                      | —         | —                        | —       |
| Выплаты в ЮНФПА                                                        | —                                          | —         | 918                                    | —         | —                        | —       |
| Правительственное авансирование расходов на жилье                      | —                                          | —         | 3 651                                  | 3 651     | —                        | —       |
| Возмещение расходов учреждений на строительство                        | 134                                        | 8 436     | —                                      | —         | —                        | —       |
| Резерв для осуществления переходных мер                                | —                                          | 12 357    | —                                      | —         | —                        | —       |
| Резерв для предусмотренных в бюджете разделений расходов               | —                                          | —         | 156                                    | 107       | —                        | —       |
| Отсроченное поступление платежей по найму                              | —                                          | —         | —                                      | —         | 5 391                    | 4 286   |
| Прочие пассивы                                                         | —                                          | —         | —                                      | —         | —                        | —       |
| <b>ИТОГО ПАССИВЫ</b>                                                   | 1 186 382                                  | 1 068 320 | 334 295                                | 273 851   | 35 020                   | 19 398  |
| <b>РЕЗЕРВЫ И ОСТАТКИ СРЕДСТВ</b>                                       |                                            |           |                                        |           |                          |         |
| Оперативный резерв                                                     | 200 000                                    | 200 000   | —                                      | —         | 48 500                   | 40 200  |
| РСР — разрешенный уровень                                              | —                                          | —         | 25 000                                 | 25 000    | —                        | —       |
| РСР — совокупный излишек (дефицит)                                     | —                                          | —         | —                                      | —         | —                        | —       |
| Специальные капитальные ресурсы                                        | 1 570                                      | —         | —                                      | —         | —                        | —       |
| Незарасходованные ресурсы                                              | 284 975                                    | 474 738   | 1 197 843                              | 852 718   | 126 911                  | 121 020 |
| Итого незарасходованные ресурсы и специальные капитальные ресурсы      | 286 545                                    | 474 738   | 1 197 843                              | 852 718   | 126 911                  | 121 020 |
| <b>ИТОГО РЕЗЕРВЫ И ОСТАТКИ СРЕДСТВ</b>                                 | 486 545                                    | 674 738   | 1 222 843                              | 877 718   | 175 411                  | 161 220 |
| <b>ВСЕГО ПАССИВЫ, РЕЗЕРВЫ И ОСТАТКИ СРЕДСТВ</b>                        | 1 672 927                                  | 1 743 058 | 1 557 138                              | 1 151 569 | 210 431                  | 180 618 |

Ведомость П.1

Ведомость П.2

Ведомость П.1

Ведомость П.2

Таблица 7

Сопроводительные приложения являются составной частью финансовых ведомостей.

**Ведомость движения наличности за двухгодичный период, закончившийся 31 декабря 1997 года**  
(тыс. долл. США)

|                                                                                                | Деятельность на<br>основе регулярных<br>ресурсов | Деятельность на<br>основе иных<br>ресурсов | Фонды,<br>управляемые<br>ПРООН |
|------------------------------------------------------------------------------------------------|--------------------------------------------------|--------------------------------------------|--------------------------------|
| <b>ДВИЖЕНИЕ НАЛИЧНОСТИ В РЕЗУЛЬТАТЕ ОПЕРАТИВНОЙ ДЕЯТЕЛЬНОСТИ</b>                               |                                                  |                                            |                                |
| Чистое превышение (нехватка) поступлений над расходами                                         | (157 012)                                        | 329 633                                    | 14 132                         |
| Позиции, не связанные с движением наличности                                                   | —                                                | 14 181                                     | —                              |
| <b>Итого</b>                                                                                   | <b>(157 012)</b>                                 | <b>343 814</b>                             | <b>14 132</b>                  |
| <b>Плюс приток средств (минус отток средств)</b>                                               |                                                  |                                            |                                |
| Увеличение кредиторской задолженности и прочих пассивов                                        | 9 401                                            | 11 712                                     | 1 932                          |
| (Увеличение) прочей дебиторской задолженности                                                  | (2 027)                                          | (12 562)                                   | (55)                           |
| (Увеличение) уменьшение оперативных средств, выделенных правительствам — сумма нетто           | 2 500                                            | (78 076)                                   | 695                            |
| (Увеличение) уменьшение оперативных средств, выделенных учреждениям-исполнителям — сумма нетто | (10 580)                                         | 22 282                                     | 3 060                          |
| (Уменьшение) резерва для осуществления переходных мер                                          | (8 302)                                          | —                                          | —                              |
| (Уменьшение) резерва для предусмотренных в бюджете разделений расходов                         | (12 357)                                         | —                                          | —                              |
| (Уменьшение) увеличение объема непогашенных обязательств                                       | 39 458                                           | (17 816)                                   | (3 926)                        |
| За вычетом поступлений в виде процентов                                                        | 87 120                                           | 95 173                                     | 19 533                         |
| <b>Чистый объем наличности, поступившей от оперативной деятельности</b>                        | <b>(226 039)</b>                                 | <b>174 181</b>                             | <b>(3 695)</b>                 |
| <b>ДВИЖЕНИЕ НАЛИЧНОСТИ В РЕЗУЛЬТАТЕ ИНВЕСТИЦИОННОЙ И ФИНАНСОВОЙ ДЕЯТЕЛЬНОСТИ</b>               |                                                  |                                            |                                |
| <b>Плюс приток средств (минус отток)</b>                                                       |                                                  |                                            |                                |
| Увеличение (уменьшение) сумм к выплате другим программам — сумма нетто                         | 13 800                                           | (40 412)                                   | 26 612                         |
| Увеличение сумм к выплате Организации Объединенных Наций                                       | 358                                              | —                                          | —                              |
| Увеличение сумм к выплате УОПООН                                                               | 7 808                                            | —                                          | —                              |
| (Увеличение) сумм, причитающихся с ЮНФПА                                                       | (7 416)                                          | —                                          | —                              |
| (Увеличение) суммы начисленных процентов                                                       | (541)                                            | (9 157)                                    | (2 009)                        |
| Уменьшение суммы займов правительствам                                                         | —                                                | —                                          | 4 557                          |
| Поступления от продажи капитализированных активов                                              | —                                                | 1 300                                      | —                              |
| Восстановление капитализированных активов — сумма нетто                                        | —                                                | (598)                                      | —                              |
| Долгосрочная дебиторская задолженность                                                         | —                                                | (1 127)                                    | —                              |
| Плюс поступления в виде процентов                                                              | 87 120                                           | 95 173                                     | 19 533                         |
| <b>Чистый объем наличности, поступившей от инвестиционной и финансовой деятельности</b>        | <b>101 129</b>                                   | <b>45 179</b>                              | <b>48 693</b>                  |
| <b>ДВИЖЕНИЕ НАЛИЧНОСТИ, ПОСТУПИВШЕЙ ИЗ ДРУГИХ ИСТОЧНИКОВ</b>                                   |                                                  |                                            |                                |
| Экономия по обязательствам за предшествующий двухгодичный период                               | 4 756                                            | 1 073                                      | 97                             |
| Возмещение средств донорам и переводы в/из прочих фондов — сумма нетто                         | (37 507)                                         | 14 419                                     | (8 338)                        |
| Движение оперативного резерва                                                                  | —                                                | —                                          | 8 300                          |
| <b>Чистый объем наличности, поступившей из других источников</b>                               | <b>(32 751)</b>                                  | <b>15 492</b>                              | <b>59</b>                      |
| <b>ЧИСТОЕ УВЕЛИЧЕНИЕ (УМЕНЬШЕНИЕ) НАЛИЧНОСТИ, АККРЕДИТИВОВ И ИНВЕСТИЦИЙ</b>                    | <b>(157 661)</b>                                 | <b>234 852</b>                             | <b>45 057</b>                  |
| <b>НАЛИЧНОСТЬ, АККРЕДИТИВЫ И ИНВЕСТИЦИИ НА 1 ЯНВАРЯ</b>                                        | <b>1 573 531</b>                                 | <b>34 281</b>                              | <b>137 592</b>                 |
| <b>НАЛИЧНОСТЬ, АККРЕДИТИВЫ И ИНВЕСТИЦИИ НА 31 ДЕКАБРЯ</b>                                      | <b>1 415 870</b>                                 | <b>279 133</b>                             | <b>182 649</b>                 |
|                                                                                                | Ведомость II.1                                   | Ведомость II.2                             | Таблица 7                      |

Данная ведомость содержит изменения в движении наличности только за текущий двухгодичный период, поскольку сложно восстановить данные за предшествовавший период, как это отмечено в документе ACC/1995/FB/R.31.

Сопроводительные примечания являются составной частью финансовых ведомостей.

**Движение остатков средств за двухгодичный период, закончившийся 31 декабря 1997 года**

(тыс. долл. США)

|                                                                           | Деятельность на<br>основе регулярных<br>ресурсов | Деятельность<br>на основе иных<br>ресурсов | Фонды,<br>управляемые<br>ПРООН |
|---------------------------------------------------------------------------|--------------------------------------------------|--------------------------------------------|--------------------------------|
| Остаток на 1 января 1996 года                                             | 474 738                                          | 852 718                                    | 121 020                        |
| Корректировка начального остатка                                          | (35 854)                                         | 35 854                                     | —                              |
| <b>Скорректированный начальный остаток</b>                                | <b>438 884</b>                                   | <b>888 572</b>                             | <b>121 020</b>                 |
| Чистое превышение (нехватка) поступлений над<br>расходами                 | (157 012)                                        | 329 633                                    | 14 132                         |
| Экономия по обязательствам за предшествующий<br>двухгодичный период       | 4 756                                            | 1 073                                      | 97                             |
| Переводы (в) из резервов                                                  | —                                                | —                                          | (8 300)                        |
| Возмещение средств донорам и переводы в/из прочих<br>фондов — сумма нетто | (1 653)                                          | (21 435)                                   | (38)                           |
| <b>Остаток средств на 31 декабря 1997 года</b>                            | <b>284 975</b>                                   | <b>1 197 843</b>                           | <b>126 911</b>                 |

Сопроводительные примечания являются составной частью финансовых ведомостей

**Ведомость I**

**Поступления и расходы за двухгодичный период, закончившийся 31 декабря 1997 года**

**I.1 Деятельность на основе регулярных ресурсов**  
(тыс. долл. США)

|                                                                           | Основная деятельность |                   | ФСМ/НРС       |                | Итого движение регулярных ресурсов |                  |
|---------------------------------------------------------------------------|-----------------------|-------------------|---------------|----------------|------------------------------------|------------------|
|                                                                           | 1996—1997             | 1994—1995         | 1996—1997     | 1994—1995      | 1996—1997                          | 1994—1995        |
| <b>ПОСТУПЛЕНИЯ</b>                                                        |                       |                   |               |                |                                    |                  |
| Взносы                                                                    | 1 621 434             | 1 835 483         | 13            | 19             | 1 621 447                          | 1 835 502        |
| За вычетом выплат в двухгодичный бюджет вспомогательных расходов          | (12 555)              | (7 311)           | —             | —              | (12 555)                           | (7 311)          |
| Чистые взносы                                                             | 1 608 879             | 1 828 172         | 13            | 19             | 1 608 892                          | 1 828 191        |
| Поступления в виде процентов                                              | 87 120                | 95 221            | —             | —              | 87 120                             | 95 221           |
| Прочие поступления -- сумма нетто                                         | (30 765)              | 31 773            | —             | —              | (30 765)                           | 331 773          |
| <b>ИТОГО ПОСТУПЛЕНИЯ</b>                                                  | <b>1 665 234</b>      | <b>1 955 166</b>  | <b>13</b>     | <b>19</b>      | <b>1 665 247</b>                   | <b>1 955 185</b> |
| <b>РАСХОДЫ</b>                                                            |                       |                   |               |                |                                    |                  |
| По программам                                                             | 1 190 601             | 1 017 358         | 760           | 5 163          | 1 191 361                          | 1 022 521        |
| Вспомогательные расходы по программам учреждений-исполнителей             | 113 033               | 100 700           | —             | —              | 113 033                            | 100 700          |
| Вспомогательные расходы по программам координатора-резидента              | 6 810                 | —                 | —             | —              | 6 810                              | —                |
| Вспомогательные секторальные расходы ПРООН                                | 11 073                | 13 259            | —             | —              | 11 073                             | 13 259           |
| Двухгодичный бюджет вспомогательных расходов -- сумма нетто               | 485 584               | 489 106           | —             | —              | 485 584                            | 489 106          |
| Ремонт и техническое обслуживание                                         |                       |                   |               |                |                                    |                  |
| Прочие расходы                                                            |                       |                   |               |                |                                    |                  |
| <b>ИТОГО РАСХОДЫ</b>                                                      | <b>1 807 101</b>      | <b>1 620 423</b>  | <b>760</b>    | <b>5 163</b>   | <b>1 807 861</b>                   | <b>1 625 586</b> |
| <b>ПРЕВЫШЕНИЕ (НЕХВАТКА) ПОСТУПЛЕНИЙ НАД РАСХОДАМИ</b>                    | <b>(141 867)</b>      | <b>334 743</b>    | <b>(747)</b>  | <b>(5 144)</b> | <b>(142 614)</b>                   | <b>329 599</b>   |
| Списания и покрытие нехватки/восстановление активов                       | (14 390)              | 30                | —             | —              | (14 390)                           | 30               |
| <b>ЧИСТОЕ ПРЕВЫШЕНИЕ (НЕХВАТКА) ПОСТУПЛЕНИЙ НАД РАСХОДАМИ</b>             | <b>(156 265)</b>      | <b>334 773</b>    | <b>(747)</b>  | <b>(5 144)</b> | <b>(157 012)</b>                   | <b>329 629</b>   |
| Экономия по обязательствам за предшествующий двухгодичный период          | 4 756                 | 5 851             | —             | —              | 4 756                              | 5 851            |
| Переводы (в)/из резервов                                                  | —                     | (22 400)          | —             | —              | —                                  | (22 400)         |
| Возмещение средств донорам и переводы (в)/из прочих фондов -- сумма нетто | (1 653)               | (1 781)           | —             | —              | (1 653)                            | (1 781)          |
| Переводы ресурсов в УОПООН                                                | —                     | (797)             | —             | —              | —                                  | (797)            |
| Остатки средств на 1 января                                               | 426 185 a/            | 146 393           | 12 699        | 17 843         | 430 884                            | 164 236          |
| <b>ОСТАТКИ СРЕДСТВ НА 31 ДЕКАБРЯ</b>                                      | <b>273 023</b>        | <b>162 039 a/</b> | <b>11 952</b> | <b>12 699</b>  | <b>284 975</b>                     | <b>474 738</b>   |
|                                                                           |                       |                   |               |                | Обзор                              |                  |

a/ Приложение 11 и ведомость IV.1.

Сопроводительные примечания являются составной частью финансовых ведомостей.

**1.2 Деятельность на основе иных ресурсов**  
(тыс. долл. США)

|                                                                           | Совместное финансирование ПРООН |                  | Парацельные взносы правительства наладчики |               | Целевые фонды, учрежденные ПРООН |                | Вспомогательные расходы и расходы на специальные мероприятия |                | Эквивирование — примечание 2 (f) |                 | Итого иные ресурсы |                  |
|---------------------------------------------------------------------------|---------------------------------|------------------|--------------------------------------------|---------------|----------------------------------|----------------|--------------------------------------------------------------|----------------|----------------------------------|-----------------|--------------------|------------------|
|                                                                           | 1996—1997                       |                  | 1994—1995                                  |               | 1996—1997                        |                | 1994—1995                                                    |                | 1996—1997                        |                 | 1994—1995          |                  |
|                                                                           | 1994                            | 1995             | 1994                                       | 1995          | 1996                             | 1997           | 1994                                                         | 1995           | 1996                             | 1997            | 1994               | 1995             |
| <b>ПОСТУПЛЕНИЯ</b>                                                        |                                 |                  |                                            |               |                                  |                |                                                              |                |                                  |                 |                    |                  |
| Взносы                                                                    | 1 741 861                       | 1 197 368        | 18 067                                     | 18 571        | 540 298                          | 494 457        | 373 685                                                      | 327 236        | —                                | —               | 2 673 911          | 2 037 652        |
| Поступления в виде процентов                                              | 33 102                          | 10 916           | —                                          | —             | 43 902                           | 13 178         | 18 169                                                       | 7 578          | —                                | —               | 95 173             | 31 672           |
| Прочие поступления — сумма нетто                                          | —                               | —                | —                                          | —             | 644                              | 1 078          | 140 016                                                      | 98 022         | (79 898)                         | (35 443)        | 60 762             | 63 657           |
| <b>ИТОГО ПОСТУПЛЕНИЯ</b>                                                  | <b>1 774 963</b>                | <b>1 208 304</b> | <b>18 067</b>                              | <b>18 571</b> | <b>584 844</b>                   | <b>508 713</b> | <b>531 870</b>                                               | <b>432 836</b> | <b>(79 898)</b>                  | <b>(35 443)</b> | <b>2 829 844</b>   | <b>2 132 981</b> |
| <b>РАСХОДЫ</b>                                                            |                                 |                  |                                            |               |                                  |                |                                                              |                |                                  |                 |                    |                  |
| По программам                                                             | 1 517 080                       | 978 045          | 12 624                                     | 13 581        | 406 227                          | 304 853        | 367 288                                                      | 327 690        | —                                | —               | 2 303              | 1 624 169        |
| Вспомогательные расходы по программам учрежденно-исполнителей             | 20 272                          | 46 017           | 216                                        | 493           | 20 129                           | 13 959         | 5 676                                                        | 4 985          | —                                | —               | 46 393             | 65 455           |
| Вспомогательные расходы по программам координатора-резидента              | —                               | —                | —                                          | —             | —                                | —              | 4 190                                                        | —              | —                                | —               | 4 190              | —                |
| Другой бюджет вспомогательных расходов                                    | 71 155                          | 29 093           | —                                          | —             | 20 779                           | 21 477         | 112 346                                                      | 92 319         | (79 890)                         | (35 443)        | 132 382            | 107 446          |
| Прочие расходы                                                            | —                               | —                | —                                          | —             | —                                | —              | —                                                            | —              | —                                | —               | —                  | —                |
| <b>ИТОГО РАСХОДЫ</b>                                                      | <b>1 608 507</b>                | <b>1 053 156</b> | <b>12 840</b>                              | <b>14 074</b> | <b>455 135</b>                   | <b>340 289</b> | <b>489 500</b>                                               | <b>424 944</b> | <b>(79 890)</b>                  | <b>(35 443)</b> | <b>2 486 084</b>   | <b>1 797 070</b> |
| <b>ПРЕВЫШЕНИЕ (НЕХВАТКА) ПОСТУПЛЕНИЙ НАД РАСХОДАМИ</b>                    | <b>166 456</b>                  | <b>155 148</b>   | <b>5 227</b>                               | <b>4 497</b>  | <b>129 709</b>                   | <b>168 424</b> | <b>42 370</b>                                                | <b>7 842</b>   | <b>—</b>                         | <b>—</b>        | <b>343 762</b>     | <b>335 911</b>   |
| Снижения и покрытие нехватки/восстановление активов (примечание 13)       | —                               | —                | —                                          | —             | —                                | —              | (14 129)                                                     | —              | —                                | —               | (14 139)           | —                |
| <b>ЧИСТОЕ ПРЕВЫШЕНИЕ (НЕХВАТКА) ПОСТУПЛЕНИЙ НАД РАСХОДАМИ</b>             | <b>166 456</b>                  | <b>155 148</b>   | <b>5 227</b>                               | <b>4 497</b>  | <b>129 709</b>                   | <b>168 424</b> | <b>28 241</b>                                                | <b>7 842</b>   | <b>—</b>                         | <b>—</b>        | <b>328 633</b>     | <b>335 911</b>   |
| Экономия по обязательствам за предшествующий двудолгодичный период        | —                               | —                | —                                          | —             | 100                              | 105            | 965                                                          | 864            | —                                | —               | 1 073              | 969              |
| Переводы (ф)/из резервов                                                  | —                               | —                | —                                          | —             | —                                | —              | —                                                            | —              | —                                | —               | —                  | —                |
| Переводы (ф)/из резервов                                                  | —                               | —                | —                                          | —             | —                                | —              | —                                                            | —              | —                                | —               | —                  | —                |
| Восполнение средств копиром и переводы (ф)/из прочих фондов — сумма нетто | (313)                           | —                | —                                          | —             | (23 265)                         | (428)          | 2 143                                                        | 1 963          | —                                | —               | (31 435)           | 1 555            |
| Переводы ресурсов в УОПООН                                                | —                               | —                | —                                          | —             | —                                | —              | —                                                            | —              | —                                | —               | —                  | —                |
| Остатки средств на 1 января                                               | 406 678                         | 222 671          | 10 967                                     | 6 470         | 336 021                          | 167 920        | 134 906                                                      | 117 242        | —                                | —               | 988 572            | 514 303          |
| <b>ОСТАТКИ СРЕДСТВ НА 31 ДЕКАБРЯ</b>                                      | <b>572 821</b>                  | <b>377 819</b>   | <b>16 194</b>                              | <b>10 967</b> | <b>442 873</b>                   | <b>336 021</b> | <b>166 355</b>                                               | <b>127 911</b> | <b>—</b>                         | <b>—</b>        | <b>1 197 843</b>   | <b>652 718</b>   |

Таблица 5

Таблица 6

Обзор

у/Примечание 11 в ведомость IV.2.

Сопроводительные приложения являются составной частью финансовых ведомостей.

**Ведомость II**

**Активы, пассивы, резервы и остатки средств по состоянию на 31 декабря**

**II.1 Деятельность на основе регулярных ресурсов**  
(тыс. долл. США)

|                                                                              | Основная деятельность |                | ФСМ/НРС |        | Экспенирование —<br>примечание 2(1) |          | Итого движение<br>регулярных ресурсов |           |
|------------------------------------------------------------------------------|-----------------------|----------------|---------|--------|-------------------------------------|----------|---------------------------------------|-----------|
|                                                                              | 1997                  | 1995           | 1997    | 1995   | 1997                                | 1995     | 1997                                  | 1995      |
| <b>АКТИВЫ</b>                                                                |                       |                |         |        |                                     |          |                                       |           |
| Наличность                                                                   | —                     | 22 003         | —       | —      | —                                   | —        | —                                     | 22 003    |
| Государственные аккредитивы                                                  |                       | (примечание 8) |         |        |                                     |          |                                       |           |
| Инвестиции в                                                                 |                       |                |         |        |                                     |          |                                       |           |
| оперативный резерв                                                           | 200 000               | 200 000        | —       | —      | —                                   | —        | 200 000                               | 200 000   |
| регулярные ресурсы                                                           | 257 457               | 406 918        | —       | —      | —                                   | —        | 257 457                               | 406 918   |
| совместное финансирование                                                    | 516 074               | 402 405        | —       | —      | —                                   | —        | 516 074                               | 402 405   |
| параллельные взносы правительств наличными                                   | 16 194                | 10 175         | —       | —      | —                                   | —        | 16 194                                | 10 175    |
| фонды и целевые фонды                                                        | 181 418               | 359 952        | —       | —      | —                                   | —        | 181 418                               | 359 952   |
| возмещаемые вспомогательные расходы и расходы на различные мероприятия       | 244 727               | 172 078        | —       | —      | —                                   | —        | 244 727                               | 172 078   |
| Итого инвестиции                                                             | 1 415 870             | 1 551 528      | —       | —      | —                                   | —        | 1 415 870                             | 1 551 528 |
| Всего наличность, аккредитивы и инвестиции                                   | 1 415 870             | 1 573 531      | —       | —      | —                                   | —        | 1 415 870                             | 1 573 531 |
| Авансовые платежи                                                            |                       |                |         |        |                                     |          |                                       |           |
| Оперативные средства, выделенные правительствам                              | 48 229                | 52 102         | —       | —      | —                                   | —        | 48 229                                | 52 102    |
| Оперативные средства, выделенные учреждениям-исполнителям                    | 63 671                | 51 346         | —       | —      | —                                   | —        | 63 671                                | 51 346    |
| Счета к получению и отсроченные выплаты из ресурсов на основную деятельность | —                     | —              | 11 952  | 12 699 | (11 952)                            | (12 699) | —                                     | —         |
| РСР                                                                          | 17 491                | 21 407         | —       | —      | —                                   | —        | 17 491                                | 21 407    |
| целевых фондов, учрежденных ПРООН                                            | 57 509                | 1 195          | —       | —      | —                                   | —        | 57 509                                | 1 195     |
| фондов, управляемых ПРООН                                                    | 15 342                | 216            | —       | —      | —                                   | —        | 15 342                                | 216       |
| ЮНФПА                                                                        | 20 194                | 12 778         | —       | —      | —                                   | —        | 20 194                                | 12 778    |
| Прочие счета к получению и отсроченные выплаты                               | 19 839                | 17 812         | —       | —      | —                                   | —        | 19 839                                | 17 812    |
| Начисленные проценты                                                         | 13 212                | 12 671         | —       | —      | —                                   | —        | 13 212                                | 12 671    |
| Долгосрочная дебиторская задолженность                                       | —                     | —              | —       | —      | —                                   | —        | —                                     | —         |
| Специальные капитализированные активы                                        | 1 570                 | —              | —       | —      | —                                   | —        | —                                     | —         |
| <b>ВСЕГО АКТИВЫ</b>                                                          | 1 672 927             | 1 743 058      | 11 952  | 12 699 | (11 952)                            | (12 699) | 1 672 927                             | 1 743 058 |

|                                                                        | Основная деятельность |           | ФСМ/НРС |        | Эквивирование --<br>примечание 2(1) |          | Итого движение<br>регулярных ресурсов |           |
|------------------------------------------------------------------------|-----------------------|-----------|---------|--------|-------------------------------------|----------|---------------------------------------|-----------|
|                                                                        | 1997                  | 1995      | 1997    | 1995   | 1997                                | 1995     | 1997                                  | 1995      |
|                                                                        |                       |           |         |        |                                     |          |                                       |           |
| <b>ПАСИВЫ</b>                                                          |                       |           |         |        |                                     |          |                                       |           |
| Оперативные средства, подлежащие выплата правительствам                | 3 013                 | 4 386     | --      | --     | --                                  | --       | 3 013                                 | 4 386     |
| Оперативные средства, подлежащие выплате учреждениям-исполнителям      | 6 393                 | 4 648     | --      | --     | --                                  | --       | 6 393                                 | 4 648     |
| Непогашенные обязательства (примечание 17)                             | 68 368                | 28 910    | --      | --     | --                                  | --       | 68 368                                | 28 910    |
| Соглашения об управленческих услугах (примечание 12)                   | 45 706                | 36 305    | --      | --     | --                                  | --       | 45 706                                | 36 305    |
| Выплаты в иные ресурсы                                                 |                       |           |         |        |                                     |          |                                       |           |
| Совместное финансирование                                              | 516 074               | 402 405   | --      | --     | --                                  | --       | 516 074                               | 402 405   |
| Параллельные взносы правительств наличными                             | 16 194                | 10 175    | --      | --     | --                                  | --       | 16 194                                | 10 175    |
| Целевые фонды, учрежденные ПРООН                                       | 243 216               | 338 827   | --      | --     | --                                  | --       | 243 216                               | 338 827   |
| Фонды, управляемые ПРООН                                               | 11 052                | 22 538    | --      | --     | --                                  | --       | 11 052                                | 22 538    |
| Возмещаемые вспомогательные расходы и расходы на различные мероприятия | 262 217               | 193 484   | --      | --     | --                                  | --       | 262 217                               | 193 484   |
| Итого выплаты в иные ресурсы и фонды                                   | 1 048 753             | 967 429   | --      | --     | --                                  | --       | 1 048 753                             | 967 429   |
| Выплаты в ФСМ/НРС                                                      | 11 952                | 12 699    | --      | --     | (11 952)                            | (12 699) | --                                    | --        |
| Выплаты Организации Объединенных Наций                                 | 1 037                 | 679       | --      | --     | --                                  | --       | 1 037                                 | 679       |
| Выплаты в УОПООН                                                       | 12 978                | 5 170     | --      | --     | --                                  | --       | 12 978                                | 5 170     |
| Резерв для осуществления переходных мер (примечание 15)                | 134                   | 8 436     | --      | --     | --                                  | --       | 134                                   | 8 436     |
| Резерв для предусмотренных в бюджете увольнений                        | --                    | 12 357    | --      | --     | --                                  | --       | --                                    | 12 357    |
| Отсроченное поступление платежей по найму                              | --                    | --        | --      | --     | --                                  | --       | --                                    | --        |
| Прочие пассивы                                                         | --                    | --        | --      | --     | --                                  | --       | --                                    | --        |
| <b>ИТОГО ПАСИВЫ</b>                                                    | 1 198 334             | 1 081 019 | --      | --     | (11 952)                            | (12 699) | 1 186 382                             | 1 068 320 |
| <b>РЕЗЕРВЫ И ОСТАТКИ СРЕДСТВ</b>                                       |                       |           |         |        |                                     |          |                                       |           |
| Оперативный резерв                                                     | 200 000               | 200 000   | --      | --     | --                                  | --       | 200 000                               | 200 000   |
| Специальные капитальные ресурсы                                        | 1 570                 | --        | --      | --     | --                                  | --       | 1 570                                 | --        |
| Неизрасходованные ресурсы                                              | 273 023               | 462 039   | 11 952  | 12 699 | --                                  | --       | 284 975                               | 474 738   |
| Итого неизрасходованные ресурсы и специальные капитальные ресурсы      | 274 593               | 462 039   | 11 952  | 12 699 | --                                  | --       | 286 545                               | 474 738   |
| <b>ИТОГО РЕЗЕРВЫ И ОСТАТКИ СРЕДСТВ</b>                                 | 474 593               | 662 039   | 11 952  | 12 699 | --                                  | --       | 486 545                               | 674 738   |
| <b>ВСЕГО ПАСИВЫ, РЕЗЕРВЫ И ОСТАТКИ СРЕДСТВ</b>                         | 1 672 927             | 1 743 058 | 11 952  | 12 699 | (11 952)                            | (12 699) | 1 672 927                             | 1 743 058 |
|                                                                        |                       |           |         |        |                                     |          |                                       | Обзор     |

Сопроводительные привязки являются составной частью финансовых ведомостей.



**II.2 Деятельность на основе иных ресурсов**  
(тыс. долл. США)

|                                                               | Совместное финансирование |                | Параллельные взносы правительства вальштами |               | Целевые фонды, учрежденные ПРООН |                | Возмещаемые вспомогательные расходы и расходы на специальные мероприятия |                |                  |                  | Итого иные ресурсы |      |
|---------------------------------------------------------------|---------------------------|----------------|---------------------------------------------|---------------|----------------------------------|----------------|--------------------------------------------------------------------------|----------------|------------------|------------------|--------------------|------|
|                                                               | 1997                      | 1995           | 1997                                        | 1995          | 1997                             | 1995           | 1997                                                                     | 1995           | 1997             | 1995             | 1997               | 1995 |
|                                                               |                           |                |                                             |               |                                  |                |                                                                          |                |                  |                  |                    |      |
| <b>АКТИВЫ</b>                                                 |                           |                |                                             |               |                                  |                |                                                                          |                |                  |                  |                    |      |
| Наличность                                                    | --                        | --             | --                                          | --            | 219                              | 9              | 2 408                                                                    | 3 943          | 2 627            | 3 952            |                    |      |
| Государственные аккредитивы                                   | 357                       | 3 776          | --                                          | --            | --                               | 3 000          | --                                                                       | --             | 357              | 6 776            |                    |      |
| Инвестиции в регулярные ресурсы                               | --                        | --             | --                                          | --            | 276 149                          | 33 553         | --                                                                       | --             | 276 149          | 33 553           |                    |      |
| <b>Всего наличность, аккредитивы и инвестиции</b>             | <b>357</b>                | <b>3 776</b>   | <b>--</b>                                   | <b>--</b>     | <b>276 368</b>                   | <b>36 562</b>  | <b>2 408</b>                                                             | <b>3 943</b>   | <b>279 133</b>   | <b>44 281</b>    |                    |      |
| <b>Авансовые платежи учреждениям</b>                          |                           |                |                                             |               |                                  |                |                                                                          |                |                  |                  |                    |      |
| Оперативные средства, выделенные правительством               | 102 486                   | 34 736         | --                                          | --            | 26 108                           | 12 547         | --                                                                       | --             | 128 594          | 47 283           |                    |      |
| Оперативные средства, выделенные учреждениям-исполнителям     | 24 761                    | 34 811         | --                                          | 870           | 1 434                            | 1 881          | --                                                                       | --             | 26 195           | 37 562           |                    |      |
| <b>Счета к получению и отсроченные выплаты</b>                |                           |                |                                             |               |                                  |                |                                                                          |                |                  |                  |                    |      |
| Из регулярных ресурсов ПРООН                                  | 516 074                   | 402 405        | 16 194                                      | 10 175        | 243 216                          | 338 827        | 262 217                                                                  | 193 484        | 1 037 701        | 944 891          |                    |      |
| Из РСР в регулярные ресурсы ПРООН                             | --                        | --             | --                                          | --            | --                               | --             | --                                                                       | --             | --               | --               |                    |      |
| Из Организации Объединенных Наций                             | --                        | --             | --                                          | --            | --                               | --             | --                                                                       | --             | --               | --               |                    |      |
| Из УОНООН                                                     | --                        | --             | --                                          | --            | --                               | --             | --                                                                       | --             | --               | --               |                    |      |
| Из ЮНФПА                                                      | --                        | --             | --                                          | --            | --                               | --             | --                                                                       | --             | --               | --               |                    |      |
| Возмещение расходов учреждений на строительство               | --                        | --             | --                                          | --            | --                               | --             | --                                                                       | --             | --               | --               |                    |      |
| <b>Прочие счета к получению и отсроченные выплаты</b>         | <b>18 525</b>             | <b>11 978</b>  | <b>--</b>                                   | <b>--</b>     | <b>7 091</b>                     | <b>1 306</b>   | <b>1 041</b>                                                             | <b>810</b>     | <b>26 657</b>    | <b>14 094</b>    |                    |      |
| Начисленные проценты                                          | 12 694                    | 8 446          | --                                          | --            | 5 159                            | 250            | --                                                                       | --             | 17 853           | 8 696            |                    |      |
| <b>Долгосрочная дебиторская задолженность</b> (примечание 13) |                           |                |                                             |               |                                  |                |                                                                          |                |                  |                  |                    |      |
| Специальные капитализированные активы                         | --                        | --             | --                                          | --            | --                               | --             | 1 127                                                                    | --             | 1 127            | --               |                    |      |
| Займы правительствам                                          | --                        | --             | --                                          | --            | --                               | --             | 1 824                                                                    | 2 799          | 1 824            | 2 799            |                    |      |
| Расходы на строительство                                      | --                        | --             | --                                          | --            | --                               | --             | 44 558                                                                   | 46 453         | 44 558           | 46 453           |                    |      |
| Капитализация расходов на восстановление                      | --                        | --             | --                                          | --            | --                               | --             | 4 721                                                                    | 5 177          | 4 721            | 5 177            |                    |      |
| Программа арестования бытовой техники                         | --                        | --             | --                                          | --            | --                               | --             | 309                                                                      | 333            | 309              | 333              |                    |      |
| Резерв для покрытия нехватки активов                          | --                        | --             | --                                          | --            | --                               | --             | (11 534)                                                                 | --             | (11 534)         | --               |                    |      |
| <b>ВСЕГО АКТИВЫ</b>                                           | <b>674 897</b>            | <b>496 152</b> | <b>16 194</b>                               | <b>11 045</b> | <b>559 376</b>                   | <b>391 373</b> | <b>306 671</b>                                                           | <b>252 999</b> | <b>1 557 138</b> | <b>1 151 569</b> |                    |      |

|                                                                   | Совместное финансирование |                | Параллельные взносы правительств национальных |               | Целевые фонды унитарных ПРООН |                | Возможные вспомогательные расходы и расходы на специальные мероприятия |                | Итого            |                  |
|-------------------------------------------------------------------|---------------------------|----------------|-----------------------------------------------|---------------|-------------------------------|----------------|------------------------------------------------------------------------|----------------|------------------|------------------|
|                                                                   | 1997                      | 1995           | 1997                                          | 1995          | 1997                          | 1995           | 1997                                                                   | 1995           | 1997             | 1995             |
|                                                                   |                           |                |                                               |               |                               |                |                                                                        |                |                  |                  |
| <b>ПАСИВЫ</b>                                                     |                           |                |                                               |               |                               |                |                                                                        |                |                  |                  |
| Оперативные средства, подлежащие выплате правительствам           | 6 400                     | 2 924          | —                                             | —             | 304                           | 545            | —00                                                                    | —              | 6 704            | 3 469            |
| Оперативные средства, подлежащие выплате учреждениям-исполнителям | 2 486                     | 3 151          | —                                             | 78            | 24 898                        | 13 240         | —                                                                      | —              | 27 384           | 16 469           |
| Непогашенные обязательства                                        | 59 385                    | 90 666         | —                                             | —             | 32 350                        | 39 533         | 82 776                                                                 | 62 128         | 174 511          | 192 327          |
| Соглашения об управленческих услугах (таблица 5.4)                | —                         | —              | —                                             | —             | 1 223                         | 742            | —                                                                      | —              | 1 223            | 742              |
| Счета к оплате                                                    | 33 805                    | 21 592         | —                                             | —             | 519                           | 97             | 10 424                                                                 | 12 795         | 44 748           | 34 484           |
| Выплаты из РСР в регулярные ресурсы ПРООН                         | —                         | —              | —                                             | —             | —                             | —              | 17 491                                                                 | 21 407         | 17 491           | 21 407           |
| Выплаты из целевых фондов в регулярные ресурсы ПРООН              | —                         | —              | —                                             | —             | 57 509                        | 1 195          | —                                                                      | —              | 57 509           | 1 195            |
| Правительственное авансирование расходов на жилье                 | —                         | —              | —                                             | —             | —                             | —              | 918                                                                    | —              | 918              | —                |
| Возмещение расходов учреждений на строительство                   | —                         | —              | —                                             | —             | —                             | —              | 3 651                                                                  | 3 651          | 3 651            | 3 651            |
| Отсроченное поступление платежей по займу                         | —                         | —              | —                                             | —             | —                             | —              | 156                                                                    | 107            | 156              | 107              |
| <b>ИТОГО ПАСИВЫ</b>                                               | <b>102 076</b>            | <b>118 333</b> | <b>—</b>                                      | <b>78</b>     | <b>116 803</b>                | <b>55 352</b>  | <b>115 416</b>                                                         | <b>100 088</b> | <b>334 295</b>   | <b>273 851</b>   |
| <b>РЕЗЕРВЫ И ОСТАТКИ СРЕДСТВ</b>                                  |                           |                |                                               |               |                               |                |                                                                        |                |                  |                  |
| РСР — разрешенный уровень                                         | —                         | —              | —                                             | —             | —                             | —              | 25 000                                                                 | 25 000         | 25 000           | 25 000           |
| РСР — совокупный излишек (дефицит)                                | —                         | —              | —                                             | —             | —                             | —              | —                                                                      | —              | —                | —                |
| Незарасходованные ресурсы                                         | 572 821                   | 377 819        | 16 194                                        | 10 967        | 442 573                       | 336 021        | 166 255                                                                | 127 911        | 1 197 843        | 852 718          |
| <b>ИТОГО РЕЗЕРВЫ И ОСТАТКИ СРЕДСТВ</b>                            | <b>572 821</b>            | <b>377 819</b> | <b>16 194</b>                                 | <b>10 967</b> | <b>442 573</b>                | <b>336 021</b> | <b>191 255</b>                                                         | <b>152 911</b> | <b>1 222 843</b> | <b>877 718</b>   |
| <b>ВСЕГО ПАСИВЫ, РЕЗЕРВЫ И ОСТАТКИ СРЕДСТВ</b>                    | <b>674 897</b>            | <b>496 152</b> | <b>16 194</b>                                 | <b>11 045</b> | <b>559 376</b>                | <b>391 373</b> | <b>306 671</b>                                                         | <b>252 999</b> | <b>1 557 138</b> | <b>1 151 569</b> |

Таблица 5

Таблица 6

Обзор

Сопропорченные приращения являются составной частью финансовых ведомостей.

### Ведомость III

Движение наличности за двухгодичный период, закончившийся 31 декабря 1997 года

#### III.1 Деятельность на основе регулярных ресурсов (тыс. долл. США)

|                                                                                     | Основная<br>деятельность | ФСМ/НРС | Итого движение<br>регулярных ресурсов |
|-------------------------------------------------------------------------------------|--------------------------|---------|---------------------------------------|
| <b>ДВИЖЕНИЕ НАЛИЧНОСТИ В РЕЗУЛЬТАТЕ ОПЕРАТИВНОЙ ДЕЯТЕЛЬНОСТИ</b>                    |                          |         |                                       |
| Чистое превышение расходов над поступлениями                                        | (156 265)                | (747)   | (157 012)                             |
| Плюс приток средств (минус отток средств)                                           | 9 401                    | —       | 9 401                                 |
| Увеличение кредиторской задолженности                                               | (2 027)                  | —       | (2 027)                               |
| (Увеличение) прочей дебиторской задолженности                                       | 2 500                    | —       | 2 500                                 |
| (Увеличение) оперативных средств, выделенных правительствам — сумма нетто           | (10 580)                 | —       | (10 580)                              |
| (Увеличение) оперативных средств, выделенных учреждениям-исполнителям — сумма нетто | (8 302)                  | —       | (8 302)                               |
| (Уменьшение) резерва для осуществления переходных мер                               | (12 357)                 | —       | (12 357)                              |
| (Уменьшение) резерва для предусмотренных в бюджете разделенных расходов             | 39 458                   | —       | 39 458                                |
| (Уменьшение) объема непогашенных обязательств                                       | 87 120                   | —       | 87 120                                |
| За вычетом поступлений в виде процентов                                             | (225 292)                | (747)   | (226 039)                             |
| Чистый объем наличности, поступившей от оперативной деятельности                    |                          |         |                                       |
| <b>ДВИЖЕНИЕ НАЛИЧНОСТИ В РЕЗУЛЬТАТЕ ИНВЕСТИЦИОННОЙ И ФИНАНСОВОЙ ДЕЯТЕЛЬНОСТИ</b>    |                          |         |                                       |
| Плюс приток средств (минус отток средств)                                           | (7 416)                  | —       | (7 416)                               |
| (Увеличение) сумм, причитающихся с ЮНФПА                                            | 13 053                   | 747     | 13 800                                |
| Увеличение сумм к выплате другим программам — сумма нетто                           | (541)                    | —       | (541)                                 |
| (Увеличение) сумм начисленных процентов                                             | 358                      | —       | 358                                   |
| Увеличение сумм к выплате Организации Объединенных Наций                            | 7 808                    | —       | 7 808                                 |
| Увеличение сумм к выплате УОПООН                                                    | 87 120                   | —       | 87 120                                |
| Плюс поступления в виде процентов                                                   | 100 382                  | 747     | 101 129                               |
| Чистый объем наличности, поступившей от инвестиционной и финансовой деятельности    |                          |         |                                       |
| <b>ДВИЖЕНИЕ НАЛИЧНОСТИ, ПОСТУПИВШЕЙ ИЗ ДРУГИХ ИСТОЧНИКОВ</b>                        |                          |         |                                       |
| Экономия по обязательствам за предшествующий двухгодичный период                    | 4 756                    | —       | 4 756                                 |
| Возмещение средств донорам и переводы в/из прочих фондов — сумма нетто              | (37 507)                 | —       | (37 507)                              |
| Чистый объем наличности, поступившей из других источников                           | (32 751)                 | —       | (32 751)                              |
| <b>ЧИСТОЕ УВЕЛИЧЕНИЕ (УМЕНЬШЕНИЕ) НАЛИЧНОСТИ, АККРЕДИТИВОВ И ИНВЕСТИЦИЙ</b>         | (157 661)                | —       | (157 661)                             |
| <b>НАЛИЧНОСТЬ, АККРЕДИТИВЫ И ИНВЕСТИЦИИ НА 1 ЯНВАРЯ 1996 ГОДА</b>                   | 1 573 531                | —       | 1 573 531                             |
| <b>НАЛИЧНОСТЬ, АККРЕДИТИВЫ И ИНВЕСТИЦИИ НА 31 ДЕКАБРЯ 1997 ГОДА</b>                 | 1 415 870                | —       | 1 415 870                             |
|                                                                                     |                          |         | Обзор                                 |

Данная ведомость содержит изменения в движении наличности только за текущий двухгодичный период, поскольку сложно восстановить данные за предшествовавший период, как это отмечено в документе ACC/1995/FBR/31. Сопроводительные примечания являются составной частью финансовых ведомостей.

**III.2 Деятельность на основе иных ресурсов**  
(тыс. долл. США)

|                                                                                   | Совместное финансирование | Параллельные взносы правительств наличными | Целевые фонды, учрежденные ПРООН | Возвращаемые                                              |                    |
|-----------------------------------------------------------------------------------|---------------------------|--------------------------------------------|----------------------------------|-----------------------------------------------------------|--------------------|
|                                                                                   |                           |                                            |                                  | используемые расходы и расходы на специальные мероприятия | Итого иные ресурсы |
| <b>ДВИЖЕНИЕ НАЛИЧНОСТИ В РЕЗУЛЬТАТЕ ОПЕРАТИВНОЙ ДЕЯТЕЛЬНОСТИ</b>                  |                           |                                            |                                  |                                                           |                    |
| Чистое промывание поступлений над расходами                                       | 166 456                   | 5 227                                      | 129 709                          | 28 241                                                    | 329 633            |
| Позиция, не связанная с движением наличности                                      | —                         | —                                          | —                                | 14 181                                                    | 14 181             |
| <b>Итого</b>                                                                      | <b>166 456</b>            | <b>5 227</b>                               | <b>129 709</b>                   | <b>42 422</b>                                             | <b>343 814</b>     |
| <b>Плюс приток средств (минус отток средств)</b>                                  |                           |                                            |                                  |                                                           |                    |
| Увеличение (уменьшение) кредиторской задолженности и прочих пассивов              | 12 213                    | —                                          | 903                              | (1 404)                                                   | 11 712             |
| (Увеличение) прочей дебиторской задолженности                                     | (6 547)                   | —                                          | (5 785)                          | (230)                                                     | (12 562)           |
| (Увеличение) оперативных средств, выделенных правительствам — сумма нетто         | (64 274)                  | —                                          | (13 802)                         | —                                                         | (78 076)           |
| Уменьшение оперативных средств, выделенных учреждениям-исполнителям — сумма нетто | 9 385                     | 792                                        | 12 105                           | —                                                         | 22 282             |
| Увеличение (уменьшение) объема непогашенных обязательств                          | (31 281)                  | —                                          | (7 183)                          | 20 648                                                    | (17 816)           |
| За вычетом поступлений в виде процентов                                           | 33 102                    | —                                          | 43 902                           | 18 169                                                    | 95 173             |
| Чистый объем наличности, поступившей от оперативной деятельности                  | 52 850                    | 6 019                                      | 72 045                           | 43 267                                                    | 174 181            |
| <b>ДВИЖЕНИЕ НАЛИЧНОСТИ В РЕЗУЛЬТАТЕ ИНВЕСТИЦИОННОЙ И ФИНАНСОВОЙ ДЕЯТЕЛЬНОСТИ</b>  |                           |                                            |                                  |                                                           |                    |
| Плюс приток средств (минус отток средств)                                         |                           |                                            |                                  |                                                           |                    |
| (Уменьшение) увеличение сумм к выплате из регулярных ресурсов — сумма нетто       | (113 669)                 | (6 019)                                    | 151 925                          | (72 649)                                                  | (40 412)           |
| (Уменьшение) сумм начисленных процентов                                           | (4 248)                   | —                                          | (4 909)                          | —                                                         | (9 157)            |
| Поступления от продажи капитализированных активов                                 | —                         | —                                          | —                                | 1 300                                                     | 1 300              |
| Восстановление капитализированных активов — сумма нетто                           | —                         | —                                          | —                                | (598)                                                     | (598)              |
| Долгочерная дебиторская задолженность                                             | —                         | —                                          | —                                | (1 127)                                                   | (1 127)            |
| Плюс поступления в виде процентов                                                 | 33 102                    | —                                          | 43 902                           | 18 169                                                    | 95 173             |
| Чистый объем наличности, поступившей от инвестиционной и финансовой деятельности  | (84 815)                  | (6 019)                                    | 190 918                          | (54 905)                                                  | 45 179             |
| <b>ДВИЖЕНИЕ НАЛИЧНОСТИ, ПОСТУПИВШЕЙ ИЗ ДРУГИХ ИСТОЧНИКОВ</b>                      |                           |                                            |                                  |                                                           |                    |
| Эквивалент по обязательствам за предшествующий двухгодичный период                | —                         | —                                          | 108                              | 965                                                       | 1 073              |
| Воскешение средств доверия и переводы в/из прочих фондов — сумма нетто            | 28 546                    | —                                          | (23 265)                         | 9 138                                                     | 14 419             |
| Чистый объем наличности, поступившей из других источников                         | 28 546                    | —                                          | (23 157)                         | 10 103                                                    | 15 492             |
| <b>ЧИСТОЕ УВЕЛИЧЕНИЕ (УМЕНЬШЕНИЕ) НАЛИЧНОСТИ, АККРЕДИТИВОВ И ИНВЕСТИЦИЙ</b>       | <b>(3 419)</b>            | <b>—</b>                                   | <b>239 806</b>                   | <b>(1 535)</b>                                            | <b>234 852</b>     |
| <b>НАЛИЧНОСТЬ, АККРЕДИТИВЫ И ИНВЕСТИЦИИ НА 1 ЯНВАРЯ</b>                           | <b>3 776</b>              | <b>—</b>                                   | <b>36 562</b>                    | <b>3 943</b>                                              | <b>44 281</b>      |
| <b>НАЛИЧНОСТЬ, АККРЕДИТИВЫ И ИНВЕСТИЦИИ НА 31 ДЕКАБРЯ</b>                         | <b>357</b>                | <b>—</b>                                   | <b>276 368</b>                   | <b>2 408</b>                                              | <b>279 133</b>     |
|                                                                                   |                           |                                            |                                  |                                                           | <b>Обзор</b>       |

Данная ведомость содержит взаимосвязи в движении наличности только за текущий двухгодичный период, поскольку сложно восстановить данные за предшествующий период, как это отмечено в документе ACC/1999/FB/R.31. Сопроводительные примечания являются частью составной частью финансовых ведомостей.

#### Ведомость IV

Движения остатков средств за двухгодичный период, закончившийся 31 декабря 1997 года

#### IV.1 Деятельность на основе регулярных ресурсов (тыс. долл. США)

|                                                                        | Основная деятельность | ФСМ/НРС | Итого движение<br>регулярных ресурсов |
|------------------------------------------------------------------------|-----------------------|---------|---------------------------------------|
| Остаток средств на 1 января 1996 года                                  | 462 039               | 12 699  | 474 738                               |
| Корректировка начального остатка <sup>в/</sup>                         | (35 854)              | —       | (35 854)                              |
| Скорректированный начальный остаток                                    | 426 185               | 12 699  | 438 884                               |
| Чистое превышение расходов над поступлениями                           | (156 265)             | (747)   | (157 012)                             |
| Экономия по обязательствам за предшествующий двухгодичный период       | 4 756                 | —       | 4 756                                 |
| Возмещение средств донорам и переводы в/из прочих фондов — сумма нетто | (1 653)               | —       | (1 653)                               |
| Остаток средств на 31 декабря 1997 года                                | 273 023               | 11 952  | 284 975                               |
|                                                                        |                       |         | Обзор                                 |

<sup>в/</sup> Приложение 11.

Сопроводительные примечания являются составной частью финансовых ведомостей.

IV.2 Деятельность на основе иных ресурсов  
(тыс. долл. США)

|                                                                           | Совместное<br>финансирование | Параллельные взносы<br>правительств<br>наличными | Целевые фонды,<br>учрежденные ПРООН | Возмещаемые<br>вспомогательные расходы и<br>расходы на специальные<br>мероприятия | Итого иные ресурсы |
|---------------------------------------------------------------------------|------------------------------|--------------------------------------------------|-------------------------------------|-----------------------------------------------------------------------------------|--------------------|
| Остаток средств на 1 января 1996 года                                     | 377 819                      | 10 967                                           | 336 021                             | 127 911                                                                           | 852 718            |
| Корректировка начального остатка <sup>а/</sup>                            | 28 859                       | —                                                | —                                   | 6 995                                                                             | 35 854             |
| Скорректированный начальный остаток                                       | 406 678                      | 10 967                                           | 336 021                             | 134 906                                                                           | 888 572            |
| Чистое превышение поступлений над расходами                               | 166 456                      | 5 227                                            | 129 709                             | 28 241                                                                            | 329 633            |
| Экономия по обязательствам за предшествующий двухгодичный период          | —                            | —                                                | 108                                 | 965                                                                               | 1 073              |
| Возмещение средств донорам и переводы в/из прочих фондов —<br>сумма нетто | (313)                        | —                                                | (23 265)                            | 2 143                                                                             | (21 435)           |
| Остаток средств на 31 декабря 1997 года                                   | 572 821                      | 16 194                                           | 442 573                             | 166 255                                                                           | 1 197 843          |
|                                                                           |                              |                                                  |                                     |                                                                                   | Обзор              |

<sup>а/</sup> Приложение 11.

Сопроводительные приложения являются составной частью финансовых ведомостей.

Таблицы к счетам

**Таблица 1**

**Регулярные ресурсы: прочие поступления — сумма нетто за двухгодичный период, закончившийся 31 декабря 1997 года**  
(тыс. долл. США)

|                                                                                                               | 1996—1997 гг.   | 1994—1995 гг. |
|---------------------------------------------------------------------------------------------------------------|-----------------|---------------|
| Разные поступления со счетов учреждений-исполнителей — сумма нетто                                            | (443)           | 1 085         |
| Чистая корректировка в связи с изменением обменных курсов и соответствующие прибыли (потери) (примечание 2 f) | (28 812)        | 29 645        |
| Различные списанные средства                                                                                  | (32)            | (178)         |
| Финансирование отпусков экспертов, расходы на длительные отпуска по болезни и компенсационные платежи         | (219)           | (496)         |
| Дополнительные (компенсация)/возмещение вспомогательных расходов по программам                                | (105)           | (53)          |
| Пожертвования                                                                                                 | 37              | —             |
| Прочее                                                                                                        | (1 191)         | 1 770         |
| <b>Всего</b>                                                                                                  | <b>(30 765)</b> | <b>31 773</b> |

Ведомость I.1

Сопроводительные примечания являются составной частью финансовых ведомостей.

Таблица 2

Расходы по программам в разбивке по учреждениям-исполнителям и источникам средств  
(тыс. долл. США)

| Двенадцать месяцев, закончившихся 31 декабря 1997 года           |                                                                     |                                   |                    |                                                       |              |           |            |                             |                      |                               |                                       |
|------------------------------------------------------------------|---------------------------------------------------------------------|-----------------------------------|--------------------|-------------------------------------------------------|--------------|-----------|------------|-----------------------------|----------------------|-------------------------------|---------------------------------------|
| Расходы, относенные к деятельности на основе регулярных ресурсов |                                                                     |                                   |                    |                                                       |              |           |            |                             |                      |                               |                                       |
| Учреждение                                                       | Целевой показатель распределения ресурсов из основных фондов — ПРОФ |                                   |                    | Глобальные, межрегиональные и специальные мероприятия | Оценка (1.4) | ТРС (1.5) | Иное (2.4) | Дополнительные фонды по ОПЗ | Сберегательные фонды | Специальные ресурсы программы | Специальное промышленное обслуживание |
|                                                                  | Страновые и региональные — (1.1.1/1.1.2)                            | Страны в особом положении (1.1.3) | Региональные (1.2) |                                                       |              |           |            |                             |                      |                               |                                       |
| Организация Объединенных Наций                                   | 28 033                                                              | —                                 | 704                | 362                                                   | —            | —         | —          | —                           | —                    | 1 325                         | —                                     |
| ЮНИДО                                                            | 11 139                                                              | —                                 | —                  | —                                                     | —            | —         | —          | —                           | —                    | 37                            | (95)                                  |
| ФАО                                                              | 26 401                                                              | —                                 | 1 813              | 76                                                    | —            | —         | —          | —                           | —                    | 266                           | —                                     |
| ЮНЕСКО                                                           | 8 094                                                               | —                                 | —                  | —                                                     | —            | —         | —          | —                           | —                    | —                             | —                                     |
| МОТ                                                              | 20 492                                                              | —                                 | —                  | 6                                                     | —            | —         | —          | —                           | —                    | 377                           | —                                     |
| ЭКА                                                              | (380)                                                               | —                                 | 821                | —                                                     | —            | —         | —          | —                           | —                    | —                             | —                                     |
| ЕЭК                                                              | —                                                                   | —                                 | (17)               | —                                                     | —            | —         | —          | —                           | —                    | —                             | —                                     |
| ЭКЛАК                                                            | —                                                                   | —                                 | 198                | —                                                     | —            | —         | —          | —                           | —                    | —                             | —                                     |
| ЭСКАТО                                                           | —                                                                   | —                                 | 1 668              | —                                                     | —            | —         | —          | —                           | —                    | —                             | —                                     |
| ЭСКЗА                                                            | 43                                                                  | —                                 | 142                | 8                                                     | —            | —         | —          | —                           | —                    | —                             | —                                     |
| ЮНКТАД                                                           | 3 118                                                               | —                                 | 286                | 229                                                   | —            | —         | —          | —                           | —                    | 13                            | —                                     |
| ЦНПООН                                                           | 14 204                                                              | —                                 | (300)              | 2 883                                                 | —            | —         | —          | —                           | —                    | (108)                         | —                                     |
| ИКАО                                                             | 39 772                                                              | —                                 | 771                | 2                                                     | —            | —         | —          | —                           | 70                   | (73)                          | —                                     |
| ВОЗ                                                              | 9 475                                                               | —                                 | 49                 | 2 375                                                 | —            | —         | —          | —                           | —                    | 144                           | —                                     |
| МБРР                                                             | 1 903                                                               | —                                 | 3 966              | 1 708                                                 | —            | —         | —          | 8                           | 13                   | 813                           | —                                     |
| МФК                                                              | —                                                                   | —                                 | 623                | —                                                     | —            | —         | —          | —                           | —                    | —                             | —                                     |
| ВПС                                                              | 301                                                                 | —                                 | 35                 | —                                                     | —            | —         | —          | —                           | —                    | —                             | —                                     |
| МСЭ                                                              | 2 566                                                               | —                                 | 6                  | —                                                     | —            | —         | —          | —                           | —                    | 17                            | —                                     |
| ВМО                                                              | 947                                                                 | —                                 | 148                | —                                                     | —            | —         | —          | —                           | —                    | —                             | —                                     |
| ИМО                                                              | 18                                                                  | —                                 | (2)                | —                                                     | —            | —         | —          | —                           | —                    | —                             | —                                     |
| ВОИС                                                             | 85                                                                  | —                                 | 343                | —                                                     | —            | —         | —          | —                           | —                    | —                             | —                                     |
| МАГАТЭ                                                           | 1 330                                                               | —                                 | (56)               | —                                                     | —            | —         | —          | —                           | —                    | —                             | —                                     |
| ЦМТ                                                              | (46)                                                                | —                                 | 2 827              | —                                                     | —            | —         | —          | —                           | —                    | —                             | —                                     |
| ВТО                                                              | 973                                                                 | —                                 | —                  | —                                                     | —            | —         | —          | —                           | —                    | 140                           | —                                     |
| АФЭСР                                                            | —                                                                   | —                                 | 596                | —                                                     | —            | —         | —          | —                           | —                    | —                             | —                                     |
| АФБР                                                             | 95                                                                  | —                                 | —                  | —                                                     | —            | —         | —          | —                           | —                    | —                             | —                                     |
| АзБР                                                             | 2                                                                   | —                                 | 103                | (103)                                                 | —            | —         | —          | 202                         | —                    | —                             | —                                     |
| МВФ                                                              | 2 374                                                               | —                                 | 574                | 245                                                   | —            | —         | —          | 92                          | —                    | 22                            | —                                     |
| ДООН                                                             | 8 701                                                               | 27                                | 291                | —                                                     | —            | —         | —          | —                           | —                    | 221                           | —                                     |
| ЮНИТАР                                                           | —                                                                   | —                                 | —                  | —                                                     | —            | —         | —          | —                           | —                    | —                             | —                                     |
| ЕБРР                                                             | —                                                                   | —                                 | —                  | —                                                     | —            | —         | —          | —                           | —                    | —                             | —                                     |
| ДЕВНЕТ                                                           | —                                                                   | —                                 | 613                | —                                                     | —            | —         | —          | —                           | —                    | —                             | —                                     |
| МОМ                                                              | —                                                                   | —                                 | —                  | —                                                     | —            | —         | —          | —                           | —                    | 114                           | —                                     |
| Чистые расходы                                                   | 1 065 186                                                           | 5 124                             | 7 445              | 46                                                    | —            | —         | —          | 2 635                       | 5 595                | 9 721                         | —                                     |
| УОПООН                                                           | 101 763                                                             | 17 305                            | 32 716             | 15 804                                                | 173          | 3 775     | —          | 150                         | 375                  | 15 561                        | —                                     |
| ПРООН                                                            | 6 266                                                               | 5 411                             | —                  | 133                                                   | —            | —         | —          | —                           | —                    | 1 868                         | —                                     |
| НПО                                                              | 3                                                                   | —                                 | —                  | —                                                     | —            | —         | —          | —                           | —                    | —                             | —                                     |
| Всего, включая совместное финансирование                         | 1 352 858                                                           | 27 867                            | 56 363             | 23 774                                                | 173          | 3 775     | —          | 3 087                       | 6 053                | 30 685                        | (95)                                  |
| Отнесено к другим источникам средств                             | 526 063                                                             | 27 706                            | 47 611             | 21 808                                                | 173          | 3 742     | (4 516)    | 3 036                       | 4 901                | 23 865                        | (95)                                  |
| Совместное финансирование                                        | 826 795                                                             | 161                               | 8 752              | 1 966                                                 | —            | 33        | 4 516      | 51                          | 1 152                | 6 820                         | —                                     |
| Всего, включая совместное финансирование                         | 1 352 858                                                           | 27 867                            | 56 363             | 23 774                                                | 173          | 3 775     | —          | 3 087                       | 6 053                | 30 685                        | (95)                                  |

Сопроводительные примечания являются составной частью финансовых ведомостей.



| ФСМ/НФС | Итого     | Параллельные взносы правительства наличными | Расходы, относимые к возмещаемым |                       | Всего за 1996 г.             |       | Всего за двухгодичный период 1996—1997 гг. |        |                          |
|---------|-----------|---------------------------------------------|----------------------------------|-----------------------|------------------------------|-------|--------------------------------------------|--------|--------------------------|
|         |           |                                             | 1997 г.                          | из совместных взносов | из других источников средств | ПВПН  | Другие источники средств                   | ПВПН   | Другие источники средств |
| 4       | 30 428    | 1 601                                       | 32 029                           | 12 337                | 19 692                       | 1 321 | 24 056                                     | 2 922  | 54 484                   |
| —       | 11 081    | 173                                         | 11 254                           | 2 307                 | 8 947                        | 57    | 15 620                                     | 230    | 26 701                   |
| —       | 28 556    | 12                                          | 28 568                           | 2 198                 | 26 370                       | 219   | 29 825                                     | 231    | 58 381                   |
| —       | 8 094     | —                                           | 8 094                            | 1 089                 | 7 005                        | —     | 6 230                                      | —      | 14 324                   |
| 8       | 20 883    | —                                           | 20 883                           | 4 946                 | 15 937                       | —     | 14 948                                     | —      | 35 831                   |
| —       | 441       | —                                           | 441                              | —                     | 441                          | —     | 774                                        | —      | 1 215                    |
| —       | (17)      | —                                           | (17)                             | —                     | (17)                         | —     | 898                                        | —      | 881                      |
| —       | 198       | —                                           | 198                              | —                     | 198                          | —     | 267                                        | —      | 465                      |
| —       | 1 668     | —                                           | 1 668                            | 914                   | 754                          | —     | 2 476                                      | —      | 4 144                    |
| —       | 206       | —                                           | 206                              | 44                    | 162                          | —     | 95                                         | —      | 301                      |
| (3)     | 3 522     | —                                           | 3 522                            | 1 164                 | 2 358                        | —     | 3 960                                      | —      | 7 482                    |
| —       | 17 014    | (233)                                       | 16 781                           | 7 097                 | 9 702                        | —     | 15 108                                     | (233)  | 32 122                   |
| —       | 40 542    | 35                                          | 40 577                           | 38 250                | 2 327                        | 1 334 | 36 413                                     | 1 369  | 76 955                   |
| —       | 12 043    | —                                           | 12 043                           | 1 638                 | 10 405                       | —     | 11 341                                     | —      | 23 384                   |
| —       | 8 411     | —                                           | 8 411                            | 2 839                 | 5 572                        | —     | 11 596                                     | —      | 20 007                   |
| —       | 623       | —                                           | 623                              | 1 669                 | (1 046)                      | —     | 978                                        | —      | 1 601                    |
| —       | 336       | —                                           | 336                              | 12                    | 324                          | —     | 391                                        | —      | 727                      |
| —       | 2 589     | 28                                          | 2 617                            | 1 042                 | 1 575                        | 18    | 3 168                                      | 46     | 5 757                    |
| —       | 1 095     | —                                           | 1 095                            | 354                   | 741                          | —     | 1 240                                      | —      | 2 335                    |
| —       | 16        | —                                           | 16                               | 59                    | (43)                         | —     | 43                                         | —      | 59                       |
| —       | 428       | —                                           | 428                              | 99                    | 329                          | —     | 626                                        | —      | 1 054                    |
| —       | 1 274     | —                                           | 1 274                            | 301                   | 973                          | —     | 1 013                                      | —      | 2 287                    |
| —       | 2 781     | —                                           | 2 781                            | 1 405                 | 1 376                        | —     | 2 791                                      | —      | 5 572                    |
| —       | 1 113     | —                                           | 1 113                            | 526                   | 587                          | —     | 1 512                                      | —      | 2 625                    |
| —       | 596       | —                                           | 596                              | 101                   | 495                          | —     | 604                                        | —      | 1 200                    |
| —       | 95        | —                                           | 95                               | —                     | 95                           | —     | 66                                         | —      | 161                      |
| —       | 204       | —                                           | 204                              | —                     | 204                          | —     | (21)                                       | —      | 183                      |
| —       | 3 307     | —                                           | 3 307                            | 586                   | 2 721                        | —     | 4 056                                      | —      | 7 363                    |
| —       | 9 240     | —                                           | 9 240                            | 1 124                 | 8 116                        | —     | 10 075                                     | —      | 19 315                   |
| —       | —         | —                                           | —                                | —                     | —                            | —     | 8                                          | —      | 8                        |
| —       | —         | —                                           | —                                | —                     | —                            | —     | —                                          | —      | —                        |
| —       | 613       | —                                           | 613                              | 461                   | 152                          | —     | 323                                        | —      | 936                      |
| —       | 114       | —                                           | 114                              | —                     | 114                          | —     | —                                          | —      | 114                      |
| 29      | 1 095 781 | 3 431                                       | 1 099 212                        | 733 025               | 366 187                      | 2 982 | 840 224                                    | 6 413  | 1 936 005                |
| 1       | 1 187 623 | 584                                         | 1 188 207                        | 25 939                | 162 268                      | 1 062 | 162 883                                    | 1 646  | 350 506                  |
| —       | 13 678    | —                                           | 13 678                           | 5 640                 | 8 038                        | —     | 275                                        | —      | 13 953                   |
| —       | 3         | —                                           | 3                                | 3 096                 | (3 095)                      | —     | —                                          | —      | 3                        |
| 39      | 1 504 579 | 5 631                                       | 1 510 210                        | 850 246               | 659 964                      | 6 993 | 1 203 862                                  | 12 624 | 2 708 441                |
| 39      | 654 333   | 5 631                                       | 659 964                          | —                     | —                            | —     | 544 021                                    | —      | 1 191 361                |
| —       | 850 246   | —                                           | 850 246                          | —                     | —                            | —     | 666 834                                    | —      | 1 517 080                |
| 39      | 1 504 579 | 5 631                                       | 1 510 210                        | —                     | —                            | —     | 1 210 855                                  | —      | 2 708 441                |

Таблица 2.2

**Таблица 2.1**

**Учрежденческие вспомогательные расходы и расходы по техническому обслуживанию в разбивке по учреждениям-исполнителям и источникам средств за двухгодичный период 1996—1997 годов (тыс. долл. США)**

| Двенадцать месяцев, закончившихся 31 декабря 1997 года  |                                        |                                                             |              |            |                                         |                                                        |                             |                      |              |
|---------------------------------------------------------|----------------------------------------|-------------------------------------------------------------|--------------|------------|-----------------------------------------|--------------------------------------------------------|-----------------------------|----------------------|--------------|
| Учреждение                                              | Страны в особом положении (ПРОФ 1.1.3) | Глобальные, межрегиональные и специальные мероприятия (1.3) | Оценка (1.4) | ТСРС (1.5) | Поддержка технических служб (ПТС) (2.3) | Содействие разработке политики и программ (СРПП) (2.2) | Ресурсы на реализацию (1.6) | ПРОФ (1.1.1 и 1.1.2) | № ПРОФ (1.2) |
| Организация Объединенных Наций                          | —                                      | —                                                           | —            | —          | 2 032                                   | 3 127                                                  | —                           | 2 017                | 67           |
| ЮНИДО                                                   | —                                      | —                                                           | —            | —          | 949                                     | 1 978                                                  | (59)                        | 1 124                | —            |
| ФАО                                                     | —                                      | —                                                           | —            | —          | 1 871                                   | 2 432                                                  | —                           | 2 640                | 181          |
| ЮНЕСКО                                                  | —                                      | —                                                           | —            | —          | 850                                     | 890                                                    | —                           | 809                  | —            |
| МОТ                                                     | —                                      | —                                                           | —            | —          | 1 248                                   | 2 283                                                  | —                           | 2 049                | —            |
| ЭКА                                                     | —                                      | —                                                           | —            | —          | —                                       | 40                                                     | —                           | (38)                 | 77           |
| ЭКЛАК                                                   | —                                      | —                                                           | —            | —          | 8                                       | 13                                                     | —                           | —                    | 20           |
| ЭСКАТО                                                  | —                                      | —                                                           | —            | —          | —                                       | —                                                      | —                           | —                    | 167          |
| ЭСКЗА                                                   | —                                      | —                                                           | —            | —          | —                                       | —                                                      | —                           | 4                    | 14           |
| ЕЭК                                                     | —                                      | —                                                           | —            | —          | —                                       | —                                                      | —                           | —                    | (1)          |
| ЮНКТАД                                                  | —                                      | 21                                                          | —            | —          | 51                                      | 174                                                    | —                           | 311                  | 29           |
| ЦНПООН                                                  | —                                      | —                                                           | —            | —          | —                                       | —                                                      | —                           | 2 931                | 50           |
| ИКАО                                                    | —                                      | —                                                           | —            | —          | 35                                      | 44                                                     | 7                           | 3 275                | 77           |
| ВОЗ                                                     | —                                      | 99                                                          | —            | —          | 30                                      | 39                                                     | —                           | 947                  | 5            |
| МБРР                                                    | —                                      | 18                                                          | —            | —          | —                                       | —                                                      | 4                           | 190                  | 117          |
| МФК                                                     | —                                      | —                                                           | —            | —          | —                                       | —                                                      | 31                          | —                    | 62           |
| ВПС                                                     | —                                      | —                                                           | —            | —          | 8                                       | 5                                                      | —                           | 57                   | 7            |
| МСЭ                                                     | —                                      | —                                                           | —            | —          | —                                       | 33                                                     | —                           | 538                  | 1            |
| ВМО                                                     | —                                      | —                                                           | —            | —          | 8                                       | —                                                      | 104                         | 188                  | 38           |
| ИМО                                                     | —                                      | —                                                           | —            | —          | —                                       | —                                                      | —                           | 3                    | —            |
| ВОИС                                                    | —                                      | —                                                           | —            | —          | —                                       | —                                                      | —                           | 33                   | 65           |
| МАГАТЭ                                                  | —                                      | —                                                           | —            | —          | —                                       | 57                                                     | —                           | 254                  | (10)         |
| ЦМТ                                                     | —                                      | —                                                           | —            | —          | 27                                      | —                                                      | —                           | 326                  | 376          |
| ВТО                                                     | —                                      | —                                                           | —            | —          | —                                       | 126                                                    | —                           | 185                  | —            |
| АфБР                                                    | —                                      | —                                                           | —            | —          | —                                       | —                                                      | —                           | 8                    | —            |
| АзБР                                                    | —                                      | —                                                           | —            | —          | —                                       | —                                                      | —                           | 53                   | —            |
| МВФ                                                     | —                                      | —                                                           | —            | —          | —                                       | —                                                      | —                           | 237                  | 57           |
| АФЭСР                                                   | —                                      | —                                                           | —            | —          | —                                       | —                                                      | —                           | —                    | 60           |
| ЮНИТАР                                                  | —                                      | —                                                           | —            | —          | —                                       | —                                                      | —                           | —                    | —            |
| ЕБРР                                                    | —                                      | —                                                           | —            | —          | —                                       | —                                                      | —                           | —                    | —            |
| МОМ                                                     | —                                      | —                                                           | —            | —          | —                                       | —                                                      | —                           | —                    | —            |
| УОПООН                                                  | 1 727                                  | —                                                           | 17           | 378        | —                                       | —                                                      | —                           | 13 570               | —            |
| ПРООН                                                   | —                                      | —                                                           | —            | —          | —                                       | —                                                      | —                           | —                    | —            |
| НПО                                                     | —                                      | —                                                           | —            | —          | —                                       | —                                                      | —                           | —                    | —            |
|                                                         | 1 727                                  | 138                                                         | 17           | 378        | 7 117                                   | 11 241                                                 | 87                          | 31 711               | 1 459        |
| Расходы, отнесенные к возмещаемым из совместных взносов | 15                                     | 197                                                         | —            | —          | 461                                     | —                                                      | 10                          | 9 437                | 777          |
| Чистые расходы                                          | 1 712                                  | (59)                                                        | 17           | 378        | 5 656                                   | 11 241                                                 | 77                          | 22 274               | 682          |

g/ Ведомость 1.2.

Сопроводительные примечания являются составной частью финансовых ведомостей.

| Глобальные<br>и межрегио-<br>нальные<br>ОПЗ | Дополни-<br>тельные<br>ОПЗ | Прочие ресурсы<br>(СПР, НРС,<br>СПО и др.) | Итого<br>регулярные<br>ресурсы | Параллельные<br>взносы<br>правительств<br>наличными<br>(ПВПН) | Всего за<br>1997 г. | Всего за 1996 г.                                     |      | Всего за двухгодичный период<br>1996—1997 гг.        |               |
|---------------------------------------------|----------------------------|--------------------------------------------|--------------------------------|---------------------------------------------------------------|---------------------|------------------------------------------------------|------|------------------------------------------------------|---------------|
|                                             |                            |                                            |                                |                                                               |                     | Регулярные ресурсы<br>и совместное<br>финансирование | ПВПН | Регулярные ресурсы<br>и совместное<br>финансирование | ПВПН          |
| 36                                          | —                          | 1 020                                      | 8 299                          | 56                                                            | 8 355               | 10 445                                               | 47   | 18 744                                               | 103           |
| —                                           | —                          | 1 192                                      | 5 184                          | 6                                                             | 5 190               | 5 591                                                | 2    | 10 775                                               | 8             |
| 8                                           | —                          | 1 157                                      | 8 289                          | 1                                                             | 8 290               | 7 908                                                | 8    | 16 197                                               | 9             |
| —                                           | —                          | 218                                        | 2 767                          | —                                                             | 2 767               | 3 146                                                | —    | 5 913                                                | —             |
| 1                                           | —                          | 597                                        | 6 178                          | —                                                             | 6 178               | 5 470                                                | —    | 11 648                                               | —             |
| —                                           | —                          | —                                          | 79                             | —                                                             | 79                  | 89                                                   | —    | 168                                                  | —             |
| —                                           | —                          | 15                                         | 56                             | —                                                             | 56                  | 162                                                  | —    | 218                                                  | —             |
| —                                           | —                          | —                                          | 167                            | —                                                             | 167                 | 322                                                  | —    | 489                                                  | —             |
| 1                                           | —                          | 2                                          | 21                             | —                                                             | 21                  | 9                                                    | —    | 30                                                   | —             |
| —                                           | —                          | —                                          | (1)                            | —                                                             | (1)                 | 118                                                  | —    | 117                                                  | —             |
| 2                                           | —                          | 86                                         | 674                            | —                                                             | 674                 | 769                                                  | —    | 1 443                                                | —             |
| 245                                         | —                          | 418                                        | 3 644                          | (10)                                                          | 3 644               | 1 627                                                | —    | 5 271                                                | (10)          |
| —                                           | —                          | 150                                        | 3 588                          | 1                                                             | 3 589               | 3 691                                                | 47   | 7 279                                                | 48            |
| 5                                           | —                          | 46                                         | 1 171                          | —                                                             | 1 171               | 1 566                                                | —    | 2 737                                                | —             |
| 156                                         | 1                          | 173                                        | 659                            | —                                                             | 659                 | 3 243                                                | —    | 3 902                                                | —             |
| —                                           | —                          | 1                                          | 94                             | —                                                             | 94                  | 121                                                  | —    | 215                                                  | —             |
| —                                           | —                          | 6                                          | 83                             | —                                                             | 83                  | 110                                                  | —    | 193                                                  | —             |
| —                                           | —                          | 834                                        | 1 406                          | 1                                                             | 1 407               | 2 106                                                | —    | 3 512                                                | 1             |
| —                                           | —                          | 111                                        | 449                            | —                                                             | 449                 | 335                                                  | —    | 784                                                  | —             |
| —                                           | —                          | 12                                         | 15                             | —                                                             | 15                  | 9                                                    | —    | 24                                                   | —             |
| —                                           | —                          | 19                                         | 117                            | —                                                             | 117                 | 156                                                  | —    | 273                                                  | —             |
| —                                           | —                          | —                                          | 301                            | —                                                             | 301                 | 227                                                  | —    | 528                                                  | —             |
| —                                           | —                          | 2                                          | 731                            | —                                                             | 731                 | 1 096                                                | —    | 1 827                                                | —             |
| —                                           | —                          | 47                                         | 358                            | —                                                             | 358                 | 429                                                  | —    | 787                                                  | —             |
| —                                           | —                          | —                                          | 8                              | —                                                             | 8                   | 7                                                    | —    | 15                                                   | —             |
| —                                           | 20                         | —                                          | 73                             | —                                                             | 73                  | 49                                                   | —    | 122                                                  | —             |
| 24                                          | 9                          | 136                                        | 463                            | —                                                             | 463                 | 902                                                  | —    | 1 365                                                | —             |
| —                                           | —                          | —                                          | 60                             | —                                                             | 60                  | 79                                                   | —    | 139                                                  | —             |
| —                                           | —                          | —                                          | —                              | —                                                             | —                   | —                                                    | —    | —                                                    | —             |
| —                                           | —                          | —                                          | —                              | —                                                             | —                   | —                                                    | —    | —                                                    | —             |
| —                                           | —                          | 11                                         | 11                             | —                                                             | 11                  | —                                                    | —    | 11                                                   | —             |
| 1 105                                       | —                          | 3 559                                      | 20 356                         | 20                                                            | 20 376              | 18 141                                               | 37   | 38 497                                               | 57            |
| —                                           | 53                         | 29                                         | 82                             | —                                                             | 82                  | —                                                    | —    | 82                                                   | —             |
| —                                           | —                          | —                                          | —                              | —                                                             | —                   | —                                                    | —    | —                                                    | —             |
| 1 583                                       | 83                         | 9 841                                      | 65 382                         | 75                                                            | 65 457              | 67 923                                               | 141  | 133 305                                              | 216 <u>a/</u> |
| 432                                         | 5                          | 335                                        | 11 669                         | —                                                             | 11 669              | 8 603                                                | —    | 20 272 <u>a/</u>                                     | —             |
| 1 151                                       | 78                         | 9 506                                      | 53 713                         | 75                                                            | 53 788              | 59 320                                               | 141  | 113 033                                              | 216           |

Таблица 2.3

Ведомость I.1

Таблица 2.2

Расходы по программам в разбивке по учреждениям-исполнителям и источникам средств за двенадцать месяцев, закончившихся 31 декабря 1996 года (тыс. долл. США)

| Учреждение                                                   | Одестергованныеshawовые заваки |             |                  |            | Итого     | Дополнительные фонды по ОПЗ | Подраздел ОПЗ | Специальные ресурсы программы | Специальное промышленное обслуживание | ФСМ/НРС | Параллельные взносы правительств заграничных (ПВН) | 1996 г.   |
|--------------------------------------------------------------|--------------------------------|-------------|------------------|------------|-----------|-----------------------------|---------------|-------------------------------|---------------------------------------|---------|----------------------------------------------------|-----------|
|                                                              | Страновые                      | Регionalные | Макрорегionalные | Глобальные |           |                             |               |                               |                                       |         |                                                    |           |
| Организация Объединенных Наций                               | 21 357                         | 910         | 145              | —          | 22 412    | —                           | 1 568         | —                             | —                                     | 76      | 1 321                                              | 25 377    |
| ЮНИДО                                                        | 10 996                         | 1 045       | —                | —          | 12 041    | —                           | 294           | 3 285                         | —                                     | —       | 57                                                 | 15 677    |
| ФАО                                                          | 26 976                         | 2 614       | 127              | (3)        | 29 714    | —                           | 111           | —                             | —                                     | —       | 219                                                | 30 044    |
| ЮНЕСКО                                                       | 6 134                          | (25)        | 108              | —          | 6 217     | —                           | 13            | —                             | —                                     | —       | —                                                  | 6 230     |
| МОТ                                                          | 14 206                         | 425         | 22               | —          | 14 653    | —                           | 278           | —                             | —                                     | 17      | —                                                  | 14 948    |
| ЭКА                                                          | 380                            | 394         | —                | —          | 774       | —                           | —             | —                             | —                                     | —       | —                                                  | 774       |
| ЕЭК                                                          | —                              | 898         | —                | —          | 898       | —                           | —             | —                             | —                                     | —       | —                                                  | 898       |
| ЭКАК                                                         | —                              | 267         | —                | —          | 267       | —                           | —             | —                             | —                                     | —       | —                                                  | 267       |
| ЭСКАТО                                                       | —                              | 2 476       | —                | —          | 2 476     | —                           | —             | —                             | —                                     | —       | —                                                  | 2 476     |
| ЭСКЗА                                                        | —                              | 75          | —                | —          | 75        | —                           | 20            | —                             | —                                     | —       | —                                                  | 95        |
| ЮНТАД                                                        | 2 921                          | 631         | 15               | —          | 3 567     | —                           | 395           | —                             | —                                     | (2)     | —                                                  | 3 960     |
| ЦНПООН                                                       | 14 552                         | 333         | —                | —          | 14 915    | —                           | 193           | —                             | —                                     | —       | —                                                  | 15 108    |
| ИКАО                                                         | 35 248                         | 873         | 18               | —          | 36 139    | —                           | 274           | —                             | —                                     | —       | 1 334                                              | 37 747    |
| ВОЗ                                                          | 6 015                          | 53          | 513              | 4 316      | 10 897    | —                           | 444           | —                             | —                                     | —       | —                                                  | 11 141    |
| МВРР                                                         | 2 906                          | 1 476       | 3 111            | 2 828      | 10 321    | —                           | 1 165         | —                             | —                                     | —       | —                                                  | 11 596    |
| МФК                                                          | 12                             | 966         | —                | —          | 978       | —                           | —             | —                             | —                                     | —       | —                                                  | 978       |
| ВПС                                                          | 328                            | 63          | —                | —          | 391       | —                           | —             | —                             | —                                     | —       | —                                                  | 391       |
| МСЭ                                                          | 2 881                          | 198         | —                | —          | 3 079     | —                           | 89            | —                             | —                                     | —       | 18                                                 | 3 186     |
| ВМО                                                          | 994                            | 246         | —                | —          | 1 240     | —                           | —             | —                             | —                                     | —       | —                                                  | 1 240     |
| ЕМО                                                          | (17)                           | 60          | —                | —          | 43        | —                           | —             | —                             | —                                     | —       | —                                                  | 43        |
| ВОИС                                                         | 454                            | 172         | —                | —          | 626       | —                           | —             | —                             | —                                     | —       | —                                                  | 626       |
| МАГАТЭ                                                       | 118                            | 895         | —                | —          | 1 013     | —                           | —             | —                             | —                                     | —       | —                                                  | 1 013     |
| ЦМТ                                                          | 1 849                          | 942         | —                | —          | 2 791     | —                           | —             | —                             | —                                     | —       | —                                                  | 2 791     |
| ВТО                                                          | 1 489                          | —           | —                | —          | 1 489     | —                           | 23            | —                             | —                                     | —       | —                                                  | 1 512     |
| АФЭС                                                         | —                              | 604         | —                | —          | 604       | —                           | —             | —                             | —                                     | —       | —                                                  | 604       |
| АФБР                                                         | 66                             | —           | —                | —          | 66        | —                           | —             | —                             | —                                     | —       | —                                                  | 66        |
| АзБР                                                         | (21)                           | —           | —                | —          | (21)      | —                           | —             | —                             | —                                     | —       | —                                                  | (21)      |
| МВФ                                                          | 3 107                          | 728         | 221              | —          | 4 056     | —                           | —             | —                             | —                                     | —       | —                                                  | 4 056     |
| ДООН                                                         | 9 358                          | 238         | —                | —          | 9 596     | —                           | 479           | —                             | —                                     | —       | —                                                  | 10 075    |
| ЮНИТАР                                                       | 8                              | —           | —                | —          | 8         | —                           | —             | —                             | —                                     | —       | —                                                  | 8         |
| ЕВРР                                                         | —                              | —           | —                | —          | —         | —                           | —             | —                             | —                                     | —       | —                                                  | —         |
| ДВНЕТ                                                        | —                              | 323         | —                | —          | 323       | —                           | —             | —                             | —                                     | —       | —                                                  | 323       |
| Чистые расходы                                               | 812 850                        | 7 323       | —                | —          | 820 173   | 3 481                       | 12 903        | —                             | —                                     | 297     | 2 982                                              | 843 206   |
| УОПООН                                                       | 91 352                         | 23 877      | 2 867            | 6 419      | 124 515   | 516                         | 36 236        | —                             | —                                     | 333     | 1 062                                              | 163 945   |
| ПРООН                                                        | (76)                           | 169         | —                | —          | 93        | —                           | 182           | —                             | —                                     | —       | —                                                  | 275       |
| Всего (включая совместное финансирование)                    | 1 066 473                      | 49 249      | 7 147            | 13 560     | 1 136 429 | 3 997                       | 54 393        | 3 285                         | —                                     | 721     | 6 993                                              | 1 210 855 |
| Расходы, отнесенные к источникам средств по колонкам таблицы | 426 810                        | 37 257      | (388)            | 12 154     | 475 833   | 4 735                       | 47 530        | 3 285                         | —                                     | 721     | 6 993                                              | 544 021   |
| Совместное финансирование                                    | 639 663                        | 11 992      | 7 535            | 1 406      | 660 596   | (738)                       | 6 863         | —                             | —                                     | —       | —                                                  | 666 834   |
| Всего (включая совместное финансирование)                    | 1 066 473                      | 49 249      | 7 147            | 13 560     | 1 136 429 | 3 997                       | 54 393        | 3 285                         | —                                     | 721     | 6 993                                              | 1 210 855 |

Сопроводительные примечания являются составной частью финансовых ведомостей.

Таблица 2

Таблица 2.3

Учрежденные вспомогательные ресурсы и расходы по техническому обслуживанию в разбивке по учреждениям-исполнителям и источникам средств за двенадцать месяцев, закончившихся 31 декабря 1996 года (тыс. долл. США)

| Учреждение                                                   | Административное и оперативное вспомогательное обслуживание |                                |               |                               | Старый режим |                                       |                                                  |               |                                           |                             |
|--------------------------------------------------------------|-------------------------------------------------------------|--------------------------------|---------------|-------------------------------|--------------|---------------------------------------|--------------------------------------------------|---------------|-------------------------------------------|-----------------------------|
|                                                              | Поддержка технических служб I                               | Поддержка технических служб II | Подраздел ОПЗ | Специальные ресурсы программы | ФСМ/НРС      | Специальное промышленное обслуживание | Отвесено к оплате по линиям центральных ресурсов | Осуществление | Параллельные взносы правительством (ПВПН) | Сотрудники чужие учреждения |
| Организация Объединенных Наций                               | 5 227                                                       | 2 659                          | 1 957         | 149                           | —            | —                                     | 353                                              | 47            | 100                                       | 10 492                      |
| ЮНИДО                                                        | 1 900                                                       | 1 358                          | 1 331         | 23                            | —            | 339                                   | 494                                              | 2             | 146                                       | 5 593                       |
| ФАО                                                          | 1 349                                                       | 2 136                          | 3 390         | —                             | —            | —                                     | 950                                              | 8             | 83                                        | 7 916                       |
| ЮНЕСКО                                                       | 1 513                                                       | 743                            | 813           | —                             | —            | —                                     | 77                                               | —             | —                                         | 3 146                       |
| МОТ                                                          | 1 900                                                       | 1 392                          | 1 719         | 38                            | 1            | —                                     | 377                                              | —             | 43                                        | 5 470                       |
| ЭКА                                                          | —                                                           | —                              | —             | —                             | —            | —                                     | 77                                               | —             | —                                         | 89                          |
| ЭКЛАК                                                        | —                                                           | —                              | 116           | —                             | —            | —                                     | 35                                               | —             | —                                         | 162                         |
| ЭСКАТО                                                       | —                                                           | —                              | 248           | —                             | —            | —                                     | —                                                | —             | —                                         | 322                         |
| ЭСКСА                                                        | —                                                           | —                              | 6             | 2                             | —            | —                                     | —                                                | —             | —                                         | 9                           |
| ЕЭК                                                          | —                                                           | —                              | 91            | —                             | —            | —                                     | —                                                | —             | —                                         | 118                         |
| ЮНКТАД                                                       | —                                                           | —                              | 581           | 40                            | —            | —                                     | (16)                                             | —             | —                                         | 769                         |
| ЦНПООН                                                       | —                                                           | —                              | 1 332         | —                             | —            | —                                     | (104)                                            | —             | —                                         | 1 627                       |
| ИКАО                                                         | —                                                           | —                              | 2 326         | —                             | —            | —                                     | 1 062                                            | 47            | 56                                        | 3 738                       |
| ВОЗ                                                          | —                                                           | —                              | 996           | 44                            | —            | —                                     | 234                                              | —             | —                                         | 1 566                       |
| МЕРР                                                         | —                                                           | —                              | 1 285         | —                             | —            | —                                     | 1 958                                            | —             | —                                         | 3 243                       |
| МФЖ                                                          | —                                                           | —                              | 22            | —                             | —            | —                                     | 99                                               | —             | —                                         | 121                         |
| ВПС                                                          | —                                                           | —                              | 64            | —                             | —            | —                                     | 12                                               | —             | —                                         | 110                         |
| МСЗ                                                          | —                                                           | —                              | 1 461         | 9                             | —            | —                                     | 222                                              | —             | —                                         | 2 106                       |
| ВМО                                                          | —                                                           | —                              | 131           | —                             | —            | —                                     | 39                                               | —             | —                                         | 335                         |
| ИМО                                                          | —                                                           | —                              | 6             | —                             | —            | —                                     | 3                                                | —             | —                                         | 9                           |
| ВОИС                                                         | —                                                           | —                              | 65            | —                             | —            | —                                     | 63                                               | —             | —                                         | 156                         |
| МАГАТЭ                                                       | —                                                           | —                              | 103           | —                             | —            | —                                     | 93                                               | —             | —                                         | 227                         |
| ЦМТ                                                          | —                                                           | —                              | 633           | —                             | —            | —                                     | 377                                              | —             | —                                         | 1 096                       |
| ВТО                                                          | —                                                           | —                              | 190           | 2                             | —            | —                                     | 178                                              | —             | —                                         | 429                         |
| АФБР                                                         | —                                                           | —                              | 5             | —                             | —            | —                                     | —                                                | —             | —                                         | 7                           |
| Азерб                                                        | —                                                           | —                              | 15            | —                             | —            | —                                     | 29                                               | —             | —                                         | 49                          |
| МВФ                                                          | —                                                           | —                              | 642           | —                             | —            | —                                     | 31                                               | —             | —                                         | 902                         |
| АФЭСР                                                        | —                                                           | —                              | —             | —                             | —            | —                                     | 79                                               | —             | —                                         | 79                          |
| ЮНИТАР                                                       | —                                                           | —                              | —             | —                             | —            | —                                     | —                                                | —             | —                                         | —                           |
| ЕБРР                                                         | —                                                           | —                              | —             | —                             | —            | —                                     | —                                                | —             | —                                         | —                           |
| УПООН                                                        | —                                                           | —                              | 11 974        | 3 160                         | —            | —                                     | 2 842                                            | 37            | —                                         | 18 178                      |
| ПРООН                                                        | —                                                           | —                              | —             | —                             | —            | —                                     | —                                                | —             | —                                         | —                           |
| ЮНЕП                                                         | —                                                           | —                              | —             | —                             | —            | —                                     | —                                                | —             | —                                         | —                           |
| Всего (включая совместное финансирование)                    | 11 889                                                      | 8 288                          | 31 502        | 3 467                         | 1            | 339                                   | 9 686                                            | 141           | 1 004                                     | 68 064                      |
| Расходы, отнесенные к источникам средств по колонкам таблицы | 11 889                                                      | 8 148                          | 26 280        | 3 371                         | 1            | 339                                   | 6 970                                            | 141           | 920                                       | 59 461 з/                   |
| Совместное финансирование                                    | —                                                           | 140                            | 5 222         | 96                            | —            | —                                     | 2 716                                            | —             | 84                                        | 8 603                       |
| Всего (включая совместное финансирование)                    | 11 889                                                      | 8 288                          | 31 502        | 3 467                         | 1            | 339                                   | 9 686                                            | 141           | 1 004                                     | 68 064                      |

Таблица 2.1

з/ В таблице 2.1 приведены объемы регулярных ресурсов в 59 320 000 долл. США и ПВПН — 141 000 000 долл. США. Сопроводительные примечания являются составной частью финансовых ведомостей.

Таблица 3

Двухгодичный бюджет вспомогательных расходов: деятельность по поддержке программы, управленческие и административные расходы и поддержка оперативной деятельности системы Организации Объединенных Наций за двухгодичный период, закончившийся 31 декабря 1997 года (тыс. долл. США)

|                                                                      | Пересмотренные ассигнования 1996—1997 гг. |                            | Расходы за 1996—1997 гг. |            | Общий объем расходов за 1994—1995 гг. | Свободный остаток средств на 31 декабря 1997 г. |
|----------------------------------------------------------------------|-------------------------------------------|----------------------------|--------------------------|------------|---------------------------------------|-------------------------------------------------|
|                                                                      | Выплаты                                   | Непогашенные обязательства | Всего                    |            |                                       |                                                 |
| <b>ДЕЯТЕЛЬНОСТЬ ПО ПОДДЕРЖКЕ ПРОГРАММЫ</b>                           |                                           |                            |                          |            |                                       |                                                 |
| Страновые отделения                                                  | 246 138                                   | 10 322                     | 225 562                  | 235 884    | 226 489                               | 10 254                                          |
| Штаб-квартира                                                        | 70 501                                    | 2 974                      | 62 721                   | 65 695     | 69 095                                | 4 806                                           |
| Итого                                                                | 316 639                                   | 13 296                     | 288 283                  | 301 579    | 295 584                               | 15 060                                          |
| УПРАВЛЕНИЕ И АДМИНИСТРАЦИЯ                                           | 110 031                                   | 5 809                      | 106 218                  | 112 027    | 111 643                               | (1 996)                                         |
| <b>ПОДДЕРЖКА ОПЕРАТИВНОЙ ДЕЯТЕЛЬНОСТИ СИСТЕМЫ ООН</b>                |                                           |                            |                          |            |                                       |                                                 |
| Страновые отделения                                                  | 88 366                                    | 2 793                      | 77 606                   | 80 399     | 78 767                                | 7 967                                           |
| Канцелярия Группы развятия                                           | 2 157                                     | 19                         | 1 522                    | 1 541      | 705                                   | 616                                             |
| Межучрежденческая группа услуг по закупкам                           | 4 447                                     | 135                        | 3 742                    | 3 877      | 5 138                                 | 570                                             |
| Программа Добровольцев Организации Объединенных Наций                | 34 826                                    | 1 420                      | 28 909                   | 30 329     | 33 612                                | 4 497                                           |
| Итого                                                                | 129 796                                   | 4 367                      | 111 779                  | 116 146    | 118 222                               | 13 650                                          |
| Общий объем двухгодичного бюджета вспомогательных расходов — валовой | 556 466                                   | 23 472                     | 506 280                  | 529 752 з/ | 525 449 з/                            | 26 714                                          |
| За вычетом поступлений                                               | (38 000)                                  | —                          | (44 168)                 | (44 168)   | (36 343)                              | 6 168                                           |
|                                                                      |                                           |                            |                          |            |                                       | (примечание 5 и 6)                              |
| Общий объем двухгодичного бюджета вспомогательных расходов — сумма   | 518 466                                   | 23 472                     | 462 112                  | 485 584    | 489 106                               | 32 882                                          |
|                                                                      |                                           |                            |                          |            |                                       | Ведомость I.1                                   |

з/ В таблице 4 приведено по основным категориям расходов.

Сопроводительные примечания являются частью составной частью финансовых ведомостей.

Таблица 4

Регулярные ресурсы: двухгодичный бюджет вспомогательных расходов (валовой) и расходы из двухгодичного бюджета вспомогательных расходов (валовые в разбивке по основным категориям расходов) за двухгодичный период, закончившийся 31 декабря 1997 года (тыс. долл. США)

|                              | Расходы в 1996—1997 гг.                   |                |                          | Итого          | Расходы в 1994—1995 гг. |
|------------------------------|-------------------------------------------|----------------|--------------------------|----------------|-------------------------|
|                              | Пересмотренные ассигнования 1996—1997 гг. | Выплаты        | Непокрытые обязательства |                |                         |
| Должности                    | 378 657                                   | 352 718        | 9 037                    | 361 755        | 365 813                 |
| Иные расходы по персоналу    | 7 544                                     | 8 414          | 252                      | 8 666          | 6 788                   |
| Консультанты                 | 5 816                                     | 8 470          | 628                      | 9 098          | 5 873                   |
| Путевые расходы              | 14 877                                    | 13 665         | 767                      | 14 432         | 12 756                  |
| Оперативные расходы          | 105 262                                   | 82 862         | 6 406                    | 89 268         | 82 665                  |
| Мебель и оборудование        | 20 772                                    | 15 084         | 4 087                    | 19 171         | 17 984                  |
| Возмещения/взносы            | 16 315                                    | 20 137         | 2 062                    | 22 199         | 27 284                  |
| Услуги по поддержке развития | 7 223                                     | 4 926          | 237                      | 5 163          | 6 286                   |
| <b>Всего</b>                 | <b>556 466</b>                            | <b>506 276</b> | <b>23 476</b>            | <b>529 752</b> | <b>525 449</b>          |

Таблица 3

Сопроводительные прамечания являются составной частью финансовых ведомостей.

Таблица 5

Целевые фонды, учрежденные Программой развития Организации Объединенных Наций: поступления, расходы и остатки средств за двухгодичный период, закончившийся 31 декабря 1997 года  
(тыс. долл. США)

| Название целевого фонда                                                                                                                     | Год       | Поступления                                    |         |              |          | Расходы                                        |              |                                                |          | Возмощные средства              |       |        | Неиспользованные средства       |           | Взноски к получению |       |
|---------------------------------------------------------------------------------------------------------------------------------------------|-----------|------------------------------------------------|---------|--------------|----------|------------------------------------------------|--------------|------------------------------------------------|----------|---------------------------------|-------|--------|---------------------------------|-----------|---------------------|-------|
|                                                                                                                                             |           | Регулярные ресурсы и совместное финансирование |         | Субсидии     |          | Регулярные ресурсы и совместное финансирование |              | Субсидии                                       |          | Остатки средств на 31 декабря / | Итого | Итого  | Остатки средств на 31 декабря / | Итого     |                     |       |
|                                                                                                                                             |           | Остатки средств на 1 января /                  | Взносы  | Прочие фонды | Субсидии | Регулярные ресурсы и совместное финансирование | Прочие фонды | Регулярные ресурсы и совместное финансирование | Субсидии |                                 |       |        |                                 |           |                     | Итого |
| <b>УПРАВЛЯЮЩИЙ ФОНДОМ — ВПР</b>                                                                                                             |           |                                                |         |              |          |                                                |              |                                                |          |                                 |       |        |                                 |           |                     |       |
| Целевой фонд по борьбе с опустыниванием и засухой (ЮНКОС)                                                                                   | 1996—1997 | 24 389                                         | 9 724   | 1 594        | 5 202    | 15 520                                         | 9 056        | 6 279                                          | 1 695    | 17 030                          | 77    | 22 956 | 16 360                          | —         | 5 350               |       |
|                                                                                                                                             | 1994—1995 | 35 245                                         | 9 131   | 2 054        | 2 463    | 13 648                                         | 14 810       | 7 299                                          | 2 193    | 24 302                          | (202) | 24 389 | 14 919                          | —         | 9 141               |       |
| Целевой фонд для Глобального экологического фонда (ГЭФ)                                                                                     | 1996—1997 | 45 218                                         | 111 547 | 6 053        | 609      | 110 211                                        | 104 725      | 16 923                                         | 1 876    | 123 525                         | (605) | 39 219 | 156 554                         | (117 335) | 230                 |       |
|                                                                                                                                             | 1994—1995 | 18 299                                         | 122 620 | 3 082        | 5 363    | 131 065                                        | 90 642       | 12 900                                         | 640      | 104 182                         | 36    | 45 218 | 138 823                         | (93 605)  | 195                 |       |
| (примечание 2)                                                                                                                              |           |                                                |         |              |          |                                                |              |                                                |          |                                 |       |        |                                 |           |                     |       |
| Многоотраслевой фонд для оспустынивания Мексиканского прибрежья                                                                             | 1996—1997 | 72 169                                         | 66 538  | 13 933       | 612      | 81 103                                         | 60 841       | 7 241                                          | 331      | 68 413                          | 21    | 84 880 | 55 364                          | —         | —                   |       |
|                                                                                                                                             | 1994—1995 | 18 502                                         | 89 407  | 1 519        | 205      | 91 131                                         | 33 944       | 3 520                                          | —        | 37 464                          | —     | 72 169 | 46 218                          | —         | —                   |       |
| Целевой фонд "Полчишка-ХХГ"                                                                                                                 | 1996—1997 | 40 237                                         | 17 689  | 7 201        | 1 270    | 26 160                                         | 14 186       | 2 200                                          | 771      | 17 157                          | (138) | 49 102 | 18 239                          | —         | 392                 |       |
|                                                                                                                                             | 1994—1995 | 19 286                                         | 26 258  | 1 507        | 1 996    | 29 761                                         | 7 129        | 1 632                                          | 76       | 8 837                           | 27    | 40 237 | 13 746                          | —         | 1 959               |       |
| Энергетический счет ПРООН                                                                                                                   | 1996—1997 | 4 743                                          | 2 196   | 560          | —        | 2 756                                          | 3 756        | 747                                            | 2        | 4 505                           | 102   | 3 096  | 2 217                           | —         | 2 514               |       |
|                                                                                                                                             | 1994—1995 | 4 054                                          | 3 436   | 237          | 32       | 3 705                                          | 2 393        | 597                                            | 26       | 3 016                           | —     | 4 743  | 4 874                           | —         | 1 316               |       |
| Целевой фонд прагматичности Франши для программы оценки управленческих возможностей сектором ПРООН/Всемирного банка                         | 1996—1997 | 1 100                                          | —       | 119          | —        | 119                                            | 448          | 49                                             | —        | 497                             | —     | 722    | 262                             | —         | —                   |       |
|                                                                                                                                             | 1994—1995 | 1 321                                          | —       | 99           | —        | 99                                             | 288          | 32                                             | —        | 320                             | —     | 1 100  | 745                             | —         | —                   |       |
| Целевой фонд ПРООН для отраслей сельского скота                                                                                             | 1996—1997 | 46                                             | —       | 5            | —        | 5                                              | 9            | 1                                              | —        | 10                              | —     | 41     | 9                               | —         | —                   |       |
|                                                                                                                                             | 1994—1995 | 50                                             | —       | 4            | —        | 4                                              | 6            | 2                                              | —        | 8                               | —     | 46     | 19                              | —         | —                   |       |
| Целевой фонд Всемирного морского университета                                                                                               | 1996—1997 | 110                                            | 34      | 10           | —        | 44                                             | 100          | 1                                              | —        | 101                             | —     | 53     | —                               | —         | —                   |       |
|                                                                                                                                             | 1994—1995 | 195                                            | 78      | 14           | —        | 92                                             | 175          | 2                                              | —        | 177                             | —     | 110    | 100                             | —         | —                   |       |
| Целевой фонд для развития людских ресурсов в рамках оперативной деятельности                                                                | 1996—1997 | 1 128                                          | —       | 127          | —        | 127                                            | (24)         | (3)                                            | —        | (27)                            | —     | 1 202  | 73                              | —         | —                   |       |
|                                                                                                                                             | 1994—1995 | 1 446                                          | —       | 91           | —        | 91                                             | 355          | 54                                             | —        | 409                             | —     | 1 128  | 1 046                           | —         | —                   |       |
| Глобальные консультации по водоснабжению и санитарии в 90-е годы                                                                            | 1996—1997 | 78                                             | —       | 9            | —        | 9                                              | (3)          | —                                              | —        | (3)                             | —     | 90     | 19                              | —         | —                   |       |
|                                                                                                                                             | 1994—1995 | 42                                             | —       | 4            | —        | 4                                              | (24)         | (8)                                            | —        | (32)                            | —     | 78     | 77                              | —         | —                   |       |
| Целевой фонд Международного исследовательского центра по проблемам развития для подготовки кадров в области информатизированного управления | 1996—1997 | (11)                                           | —       | —            | —        | —                                              | (10)         | (1)                                            | —        | (11)                            | —     | —      | —                               | —         | —                   |       |
|                                                                                                                                             | 1994—1995 | (11)                                           | —       | —            | —        | —                                              | —            | —                                              | —        | —                               | —     | —      | 4                               | —         | 12                  |       |



| Название целевого фонда                                                                                                          | Год       | Поступления                                    |        |          |        | Расходы                                        |                |          |          | Возмещение средств                       |                   | Неиспользованные                                              |                   |                                                               |                   |
|----------------------------------------------------------------------------------------------------------------------------------|-----------|------------------------------------------------|--------|----------|--------|------------------------------------------------|----------------|----------|----------|------------------------------------------|-------------------|---------------------------------------------------------------|-------------------|---------------------------------------------------------------|-------------------|
|                                                                                                                                  |           | Регулярные ресурсы и совместное финансирование |        | Субсидии |        | Регулярные ресурсы и совместное финансирование |                | Субсидии |          | договорам и переводы из/на других фондов |                   | Неиспользованные ассигновки на проекты сверх остатков средств |                   | Неиспользованные ассигновки на проекты сверх остатков средств |                   |
|                                                                                                                                  |           | Остатки на 1 января /у/                        | Взносы | Прочие   | Итого  | Расходы по проектам                            | Прочие расходы | Итого    | Субсидии | Субсидии                                 | на 31 декабря /у/ | Итого                                                         | на 31 декабря /у/ | Итого                                                         | на 31 декабря /у/ |
| Целевой фонд правительства Германии для Программы оценки управленческих систем сектором ПРООН/Всемирного банка                   | 1996-1997 | 577                                            | 824    | 77       | 1 363  | 490                                            | 60             | 550      | —        | —                                        | 928               | —                                                             | —                 | 59                                                            |                   |
|                                                                                                                                  | 1994-1995 | 112                                            | 1 390  | 33       | 1 363  | 797                                            | 101            | 898      | —        | —                                        | 577               | —                                                             | —                 | —                                                             |                   |
| Целевой фонд для Проекта истории ПРООН                                                                                           | 1996-1997 | 25                                             | 6      | 3        | 9      | 29                                             | —              | 29       | —        | —                                        | 5                 | —                                                             | —                 | —                                                             |                   |
|                                                                                                                                  | 1994-1995 | 46                                             | 26     | 3        | 29     | 50                                             | —              | 50       | —        | —                                        | 25                | 22                                                            | —                 | —                                                             |                   |
| Целевой фонд ПРООН для Совета по исследованиям в области охраны здоровья в целях развития (СНОЗ)                                 | 1996-1997 | 45                                             | 908    | —        | 908    | 955                                            | 67             | 1 022    | —        | —                                        | (69)              | 72                                                            | (141)             | —                                                             |                   |
|                                                                                                                                  | 1994-1995 | —                                              | 717    | —        | 717    | 628                                            | 44             | 672      | —        | —                                        | 45                | 723                                                           | (678)             | 671                                                           |                   |
| Целевой фонд ПРООН для технической помощи при проведении выборов                                                                 | 1996-1997 | 63                                             | —      | 7        | 7      | —                                              | —              | —        | —        | —                                        | 70                | —                                                             | —                 | —                                                             |                   |
|                                                                                                                                  | 1994-1995 | —                                              | 63     | —        | 63     | —                                              | —              | —        | —        | —                                        | 63                | —                                                             | —                 | —                                                             |                   |
| Усиление роли частного сектора в развитии                                                                                        | 1996-1997 | —                                              | —      | —        | 50     | —                                              | —              | 50       | —        | —                                        | —                 | —                                                             | —                 | —                                                             |                   |
|                                                                                                                                  | 1994-1995 | —                                              | —      | —        | —      | —                                              | —              | —        | —        | —                                        | —                 | —                                                             | —                 | —                                                             |                   |
| Целевой фонд ПРООН для помощи Всемирной комиссии по лесам и устойчивому развитию                                                 | 1996-1997 | —                                              | 484    | (6)      | 478    | 767                                            | 96             | 863      | —        | —                                        | (385)             | —                                                             | —                 | 164                                                           |                   |
|                                                                                                                                  | 1994-1995 | —                                              | —      | —        | —      | —                                              | —              | —        | —        | —                                        | —                 | —                                                             | —                 | —                                                             |                   |
| Целевой фонд ПРООН для Всемирной встречи в интересах социального развития                                                        | 1996-1997 | —                                              | 10 458 | 91       | 10 549 | 1 003                                          | 45             | 1 048    | —        | —                                        | 9 501             | 4 376                                                         | —                 | 335                                                           |                   |
|                                                                                                                                  | 1994-1995 | —                                              | —      | —        | —      | —                                              | —              | —        | —        | —                                        | —                 | —                                                             | —                 | —                                                             |                   |
| Целевой фонд ПРООН для сети "Африка-2000"                                                                                        | 1996-1997 | 971                                            | —      | 109      | 1 09   | 554                                            | 78             | 632      | —        | —                                        | 448               | 602                                                           | (154)             | —                                                             |                   |
|                                                                                                                                  | 1994-1995 | 5 659                                          | 1 604  | 358      | 1 962  | 5 834                                          | 816            | 6 650    | —        | —                                        | 971               | 1 027                                                         | (56)              | —                                                             |                   |
| Целевой фонд для программ специальной экономической помощи                                                                       | 1996-1997 | 237                                            | —      | 13       | 13     | —                                              | —              | —        | —        | (250)                                    | —                 | —                                                             | —                 | —                                                             |                   |
|                                                                                                                                  | 1994-1995 | 220                                            | —      | 17       | 17     | —                                              | —              | —        | —        | —                                        | 237               | 17                                                            | —                 | —                                                             |                   |
| Целевой фонд ПРООН для независимой исследовательской комиссии по исследованиям в области здравоохранения для развивающихся стран | 1996-1997 | —                                              | —      | —        | —      | —                                              | —              | —        | —        | —                                        | —                 | —                                                             | —                 | —                                                             |                   |
|                                                                                                                                  | 1994-1995 | 17                                             | 10     | —        | 10     | 24                                             | 3              | 27       | —        | —                                        | —                 | —                                                             | —                 | —                                                             |                   |
| Целевой фонд ПРООН для Паргперских отношений между государственными и частными секторами в интересах охраны городской среды      | 1996-1997 | —                                              | 1 294  | —        | 1 294  | 529                                            | 58             | 597      | —        | —                                        | 707               | 448                                                           | —                 | —                                                             |                   |
|                                                                                                                                  | 1994-1995 | —                                              | —      | —        | —      | —                                              | —              | —        | —        | —                                        | —                 | —                                                             | —                 | —                                                             |                   |
| Целевой фонд ПРООН для оценки потенциала в области развития                                                                      | 1996-1997 | —                                              | —      | —        | 6 542  | —                                              | —              | —        | —        | —                                        | 6 542             | —                                                             | —                 | —                                                             |                   |
|                                                                                                                                  | 1994-1995 | —                                              | —      | —        | —      | —                                              | —              | —        | —        | —                                        | —                 | —                                                             | —                 | —                                                             |                   |

| Название целевого фонда                                                                                                                          | Год       | Поступления                                  |         |          |        | Расходы                                      |         |          |       | Возмещение                      |                          |         | Нераисловленные                                                          |                                                                          |
|--------------------------------------------------------------------------------------------------------------------------------------------------|-----------|----------------------------------------------|---------|----------|--------|----------------------------------------------|---------|----------|-------|---------------------------------|--------------------------|---------|--------------------------------------------------------------------------|--------------------------------------------------------------------------|
|                                                                                                                                                  |           | Регулярные ресурсы и совместно финансируемые |         | Субсидии |        | Регулярные ресурсы и совместно финансируемые |         | Субсидии |       | Остатки средств на 31 декабря / | срочных фондов — нетто / | Итого   | Нераисловленные бюджетные ассигновки на проекты сверх остатков средств / | Нераисловленные бюджетные ассигновки на проекты сверх остатков средств / |
|                                                                                                                                                  |           | Остатки средств на 1 января /                | Взносы  | Прочие   | фонды  | фонды                                        | фонды   | Итого    | Итого |                                 |                          |         |                                                                          |                                                                          |
| Целевой фонд ПРООН/Дания для Фонда местных инициатив по охране окружающей среды в городах (ДАЙФ) в городских районах с низким доходом в Танзании | 1996—1997 | 357                                          | —       | 28       | —      | 28                                           | 273     | 25       | —     | 298                             | —                        | 87      | 78                                                                       | —                                                                        |
|                                                                                                                                                  | 1994—1995 | —                                            | 384     | —        | —      | 384                                          | 25      | 2        | —     | 27                              | —                        | 357     | 373                                                                      | (16)                                                                     |
| Целевой фонд ПРООН для социальной мобилизации в целях развития                                                                                   | 1996—1997 | —                                            | —       | —        | —      | —                                            | —       | —        | —     | —                               | (1)                      | —       | —                                                                        | —                                                                        |
|                                                                                                                                                  | 1994—1995 | 1                                            | —       | —        | —      | —                                            | —       | —        | —     | —                               | (1)                      | —       | —                                                                        | —                                                                        |
| Международный целевой фонд охраны здоровья семьи                                                                                                 | 1996—1997 | —                                            | —       | —        | —      | —                                            | —       | —        | —     | —                               | —                        | —       | —                                                                        | —                                                                        |
|                                                                                                                                                  | 1994—1995 | 1                                            | —       | —        | —      | —                                            | —       | —        | —     | —                               | (1)                      | —       | —                                                                        | —                                                                        |
| БПР — БПР/МДП                                                                                                                                    | 1996—1997 | —                                            | 4 302   | 86       | —      | 4 388                                        | 1 449   | 98       | —     | 1 547                           | —                        | 2 841   | 307                                                                      | —                                                                        |
|                                                                                                                                                  | 1994—1995 | —                                            | —       | —        | —      | —                                            | —       | —        | —     | —                               | —                        | —       | —                                                                        | —                                                                        |
| Национальный целевой фонд для Программы специальных мероприятий в области государственного администрирования и управления (ПСМАУ)                | 1996—1997 | 2 164                                        | —       | 254      | —      | 154                                          | 81      | 10       | —     | 91                              | —                        | 2 327   | 1 175                                                                    | —                                                                        |
|                                                                                                                                                  | 1994—1995 | 2 585                                        | —       | 188      | —      | 188                                          | 534     | 75       | —     | 609                             | —                        | 2 164   | 1 081                                                                    | —                                                                        |
| БПР — ПР/С                                                                                                                                       | 1996—1997 | —                                            | 1 079   | —        | —      | 1 079                                        | 9       | 1        | —     | 10                              | —                        | 1 069   | 1 089                                                                    | (20)                                                                     |
|                                                                                                                                                  | 1994—1995 | —                                            | —       | —        | —      | —                                            | —       | —        | —     | —                               | —                        | —       | —                                                                        | —                                                                        |
| Целевой фонд ПРООН для помощи развитию микропредприятий и развития предпринимательства                                                           | 1996—1997 | 120                                          | 53      | —        | —      | 53                                           | 326     | —        | —     | 326                             | —                        | (153)   | 11                                                                       | (164)                                                                    |
|                                                                                                                                                  | 1994—1995 | 367                                          | 245     | 2        | —      | 247                                          | 494     | —        | —     | 494                             | —                        | 120     | 108                                                                      | —                                                                        |
| БПР — БПР/О/Л/ПОС                                                                                                                                | 1996—1997 | —                                            | 374     | —        | —      | 374                                          | —       | —        | —     | —                               | —                        | 374     | —                                                                        | —                                                                        |
|                                                                                                                                                  | 1994—1995 | —                                            | —       | —        | —      | —                                            | —       | —        | —     | —                               | —                        | —       | —                                                                        | —                                                                        |
| Целевой фонд ПРООН/Швейцария для помощи Техническому консультативному комитету Глобального партнерства в области водоснабжения                   | 1996—1997 | 193 776                                      | 226 530 | 30 275   | 16 285 | 273 090                                      | 199 550 | 33 975   | 4 725 | 238 250                         | (873)                    | 227 733 | 257 245                                                                  | (117 814)                                                                |
|                                                                                                                                                  | 1994—1995 | 107 437                                      | 255 309 | 9 212    | 10 059 | 274 590                                      | 158 104 | 27 071   | 2 935 | 188 110                         | (141)                    | 193 766 | 223 922                                                                  | (94 355)                                                                 |
| ИТОГО/БПР                                                                                                                                        |           |                                              |         |          |        |                                              |         |          |       |                                 |                          |         |                                                                          |                                                                          |

| Название целевого фонда                                                                             | Год       | Поступления                                    |         |          |          | Расходы                                        |        |          |        | Возмещение |       |        | Неизрасходованные                                       |                                                                  |       |
|-----------------------------------------------------------------------------------------------------|-----------|------------------------------------------------|---------|----------|----------|------------------------------------------------|--------|----------|--------|------------|-------|--------|---------------------------------------------------------|------------------------------------------------------------------|-------|
|                                                                                                     |           | Регулярные ресурсы и совместное финансирование |         | Субсидии |          | Регулярные ресурсы и совместное финансирование |        | Субсидии |        | Итого      | Итого | Итого  | Неизрасходованные проекты в/на выделенные на 31 декабря | Неизрасходованные ассигнования на проекты сверх остатков средств |       |
|                                                                                                     |           | Остатки средств на 1 января                    | Взносы  | Прочие   | Субсидии | Регулярные ресурсы и совместное финансирование | Прочие | Субсидии | Итого  |            |       |        |                                                         |                                                                  |       |
| <b>УПРАВЛЯЮЩИЙ ФОНДОМ — ПРООН: АФРИКА</b>                                                           |           |                                                |         |          |          |                                                |        |          |        |            |       |        |                                                         |                                                                  |       |
| Целевой фонд ПРООН для Анголы                                                                       | 1996—1997 | 579                                            | 7 650   | 69       | 16 787   | 24 506                                         | 294    | 9        | 5 645  | 5 948      | (7)   | 19 130 | 13 636                                                  | —                                                                | 3 128 |
|                                                                                                     | 1994—1995 | —                                              | 579     | —        | —        | 579                                            | —      | —        | —      | —          | —     | 579    | —                                                       | —                                                                | —     |
| Целевой фонд ПРООН/Швейцария в поддержку проекта развития финансовых систем в Анголе, этап II       | 1996—1997 | 923                                            | 602     | 61       | —        | 663                                            | 1 084  | 131      | —      | 1 215      | (61)  | 310    | 555                                                     | (245)                                                            | —     |
|                                                                                                     | 1994—1995 | —                                              | 923     | —        | —        | 923                                            | —      | —        | —      | —          | —     | 923    | —                                                       | —                                                                | 615   |
| Целевой фонд ПРООН для чрезвычайной гуманитарной помощи Анголе                                      | 1996—1997 | —                                              | —       | 4        | —        | 4                                              | —      | —        | —      | —          | (4)   | —      | —                                                       | —                                                                | —     |
|                                                                                                     | 1994—1995 | 169                                            | —       | 10       | —        | 10                                             | 376    | (197)    | —      | 179        | —     | —      | —                                                       | —                                                                | —     |
| Целевой фонд для взноса Норвегии в Алгольский центр подготовки нефтяников в Судане                  | 1996—1997 | 572                                            | —       | 63       | —        | 63                                             | —      | —        | —      | —          | —     | 635    | —                                                       | —                                                                | —     |
|                                                                                                     | 1994—1995 | 531                                            | —       | 41       | —        | 41                                             | —      | —        | —      | —          | —     | 572    | —                                                       | —                                                                | —     |
| Целевой фонд ПРООН/Швейцария для помощи в подготовке страхового доклада по водным ресурсам в Анголе | 1996—1997 | —                                              | 53      | —        | —        | 53                                             | —      | —        | —      | —          | —     | 53     | —                                                       | —                                                                | —     |
|                                                                                                     | 1994—1995 | —                                              | —       | —        | —        | —                                              | —      | —        | —      | —          | —     | —      | —                                                       | —                                                                | —     |
| Целевой фонд ПРООН/Дания для проекта помощи при проведении выборов в Бурунди                        | 1996—1997 | 155                                            | —       | 17       | —        | 17                                             | —      | —        | —      | —          | —     | 172    | 150                                                     | —                                                                | —     |
|                                                                                                     | 1994—1995 | 150                                            | (4)     | 9        | —        | 5                                              | —      | —        | —      | —          | —     | 155    | 150                                                     | —                                                                | —     |
| Целевой фонд ПРООН/Швейцария в поддержку деятельности по восстановлению и примирению в Бурунди      | 1996—1997 | 142                                            | 112     | 9        | —        | 121                                            | 142    | 4        | —      | 146        | (9)   | 108    | 609                                                     | (501)                                                            | 1 745 |
|                                                                                                     | 1994—1995 | —                                              | 142     | —        | —        | 142                                            | —      | —        | —      | —          | —     | 142    | —                                                       | —                                                                | —     |
| Целевой фонд Фландрии/ПРООН для строительства агроветеринарной школы в Рушанги                      | 1996—1997 | 1 162                                          | 185     | 138      | —        | 323                                            | 123    | 8        | —      | 131        | —     | 1 354  | 145                                                     | —                                                                | —     |
|                                                                                                     | 1994—1995 | 1 261                                          | —       | 103      | —        | 103                                            | 189    | 13       | —      | 202        | —     | 1 162  | 302                                                     | —                                                                | 86    |
| Целевой фонд ПРООН для Руанды                                                                       | 1996—1997 | 16 875                                         | 44 650  | 808      | 11 210   | 56 676                                         | 17 723 | 1 800    | 12 147 | 31 670     | —     | 41 881 | 23 524                                                  | —                                                                | 4 959 |
|                                                                                                     | 1994—1995 | —                                              | 13 464  | —        | 7 241    | 20 705                                         | 3 564  | 263      | 3      | 3 830      | —     | 16 875 | 4 639                                                   | —                                                                | —     |
| Целевой фонд для чрезвычайной помощи Народной Республике Мозамбик                                   | 1996—1997 | 1 411                                          | —       | 70       | —        | 70                                             | 1 324  | 27       | —      | 1 351      | (7)   | 123    | 162                                                     | (39)                                                             | —     |
|                                                                                                     | 1994—1995 | 1 675                                          | —       | 121      | —        | 121                                            | 373    | 12       | —      | 385        | —     | 1 411  | 989                                                     | —                                                                | —     |
| Целевой фонд ПРООН для Программы демобилизации в Мозамбике                                          | 1996—1997 | 157                                            | —       | 29       | —        | 29                                             | 16     | —        | —      | 16         | —     | 170    | 108                                                     | —                                                                | —     |
|                                                                                                     | 1994—1995 | 5 565                                          | (4 210) | 123      | —        | (4 087)                                        | 1 299  | 22       | —      | 1 321      | —     | 157    | 121                                                     | —                                                                | —     |
| Целевой фонд ПРООН для реинтеграции демобилизованных военнослужащих в Мозамбике                     | 1996—1997 | 9 236                                          | 1 064   | 634      | —        | 1 698                                          | 9 316  | 268      | —      | 9 584      | (91)  | 1 269  | 1 542                                                   | (273)                                                            | —     |
|                                                                                                     | 1994—1995 | —                                              | 37 766  | 160      | —        | 37 926                                         | 27 857 | 833      | —      | 28 690     | —     | 9 236  | 8 542                                                   | 1 368                                                            | 40    |



| Название целевого фонда                                                                                                                                            | Год       | Поступления                                    |        |          |          | Расходы                                        |        |          |       | Возмещение средств               |                                                        |                                  | Невыраско-ванные                                       |                        |
|--------------------------------------------------------------------------------------------------------------------------------------------------------------------|-----------|------------------------------------------------|--------|----------|----------|------------------------------------------------|--------|----------|-------|----------------------------------|--------------------------------------------------------|----------------------------------|--------------------------------------------------------|------------------------|
|                                                                                                                                                                    |           | Регулярные ресурсы и совместное финансирование |        | Субсидии |          | Регулярные ресурсы и совместное финансирование |        | Субсидии |       | Остатки средств на 31 декабря /у | Невыраско-ванные бюджетные ассигно-вания на проекты /у | Остатки средств на 31 декабря /у | Невыраско-ванные бюджетные ассигно-вания на проекты /у | Взносы к получе-нию /у |
|                                                                                                                                                                    |           | Остатки на 1 января /у                         | Взносы | Прочие   | Субсидии | Регулярные ресурсы и совместное финансирование | Прочие | Субсидии | Итого |                                  |                                                        |                                  |                                                        |                        |
| Целевой фонд ПРООН для помощи Постоянному комитету и Секретариату в осуществлении Программы действий ООН по обеспечению экономического подъема и развития в Африке | 1996—1997 | 14                                             | —      | 5        | —        | 5                                              | —      | 3        | —     | 16                               | 10                                                     | —                                | —                                                      | —                      |
|                                                                                                                                                                    | 1994—1995 | 244                                            | —      | 17       | —        | 17                                             | —      | 231      | 16    | 14                               | 13                                                     | —                                | —                                                      | —                      |
| Совместный с Норвегией целевой фонд в поддержку органов управления в Африке                                                                                        | 1996—1997 | 10 090                                         | 1 743  | 592      | —        | 2 335                                          | 863    | 86       | —     | 11 476                           | 7 884                                                  | —                                | —                                                      | 1 933                  |
|                                                                                                                                                                    | 1994—1995 | —                                              | 10 090 | —        | —        | 10 090                                         | —      | —        | —     | 10 090                           | —                                                      | —                                | —                                                      | —                      |
| Проект оказания услуг в области подготовки кадров и управления в Африке (УПА)                                                                                      | 1996—1997 | 308                                            | 1 700  | 90       | —        | 1 790                                          | 1 054  | 121      | —     | 923                              | 918                                                    | —                                | —                                                      | —                      |
|                                                                                                                                                                    | 1994—1995 | 1 085                                          | 925    | 59       | —        | 984                                            | 1 572  | 189      | —     | 308                              | 1 878                                                  | —                                | —                                                      | 200                    |
| Целевой фонд ПРООН/Программы "Диалог культуры в поддержку Африки"                                                                                                  | 1996—1997 | 319                                            | —      | 36       | —        | 36                                             | 277    | 31       | —     | 47                               | —                                                      | —                                | —                                                      | —                      |
|                                                                                                                                                                    | 1994—1995 | 296                                            | —      | 23       | —        | 23                                             | —      | —        | —     | 319                              | —                                                      | —                                | —                                                      | —                      |
| Целевой фонд ПРООН содействия проектам в области развития в интересах беженцев в Африке — ИКАРА II                                                                 | 1996—1997 | 802                                            | —      | 75       | —        | 75                                             | 336    | 15       | —     | 526                              | 141                                                    | —                                | —                                                      | —                      |
|                                                                                                                                                                    | 1994—1995 | 1 620                                          | —      | 79       | —        | 79                                             | 458    | 439      | —     | 802                              | 554                                                    | —                                | —                                                      | —                      |
| Целевой фонд ПРООН для борьбы с внешней и голодом в Африке                                                                                                         | 1996—1997 | 1 017                                          | —      | 15       | 74       | 89                                             | —      | —        | —     | 1 106                            | 35                                                     | —                                | —                                                      | —                      |
|                                                                                                                                                                    | 1994—1995 | 953                                            | —      | 17       | 47       | 64                                             | —      | —        | —     | 1 017                            | 35                                                     | —                                | —                                                      | —                      |
| Целевой фонд ПРООН фонда "Лабф эйд"                                                                                                                                | 1996—1997 | 47                                             | —      | 5        | —        | 5                                              | —      | —        | —     | 52                               | —                                                      | —                                | —                                                      | —                      |
|                                                                                                                                                                    | 1994—1995 | 44                                             | —      | 3        | —        | 3                                              | —      | —        | —     | 47                               | —                                                      | —                                | —                                                      | —                      |
| Целевой фонд Финляндии для национальной оценки технического сотрудничества и деятельности по программам (НОТСП)                                                    | 1996—1997 | 950                                            | —      | 99       | —        | 99                                             | 317    | 35       | —     | 697                              | 710                                                    | —                                | (13)                                                   | —                      |
|                                                                                                                                                                    | 1994—1995 | 981                                            | —      | 73       | —        | 73                                             | 91     | 13       | —     | 950                              | 642                                                    | —                                | —                                                      | —                      |
| Целевой фонд КАМР/ПРООН для Фонда разработки проектов в африканских странах                                                                                        | 1996—1997 | (9)                                            | —      | 1        | —        | 1                                              | —      | (30)     | —     | 22                               | 21                                                     | —                                | —                                                      | —                      |
|                                                                                                                                                                    | 1994—1995 | 154                                            | 146    | 4        | —        | 150                                            | 274    | 39       | —     | (9)                              | 24                                                     | —                                | (33)                                                   | —                      |
| Целевой фонд ПРООН для получения платежей пользователями Фонда разработки проектов в африканских странах                                                           | 1996—1997 | 180                                            | 65     | 27       | —        | 92                                             | 194    | 21       | —     | 57                               | 52                                                     | —                                | —                                                      | —                      |
|                                                                                                                                                                    | 1994—1995 | 655                                            | 185    | 36       | —        | 221                                            | 627    | 69       | —     | 180                              | —                                                      | —                                | —                                                      | —                      |
| Целевой фонд для специального взноса Нидерландов для наименее развитых стран                                                                                       | 1996—1997 | 680                                            | —      | 76       | —        | 76                                             | 96     | 12       | —     | 648                              | 170                                                    | —                                | —                                                      | —                      |
|                                                                                                                                                                    | 1994—1995 | 961                                            | —      | 71       | —        | 71                                             | 239    | 113      | —     | 680                              | 503                                                    | —                                | —                                                      | —                      |

| Название целевого фонда                                                                                                    | Год       | Поступления                                    |        |        |          | Расходы                                        |        |          |        | Возмещение средств                             |        |          |        | Невырасходованные               |          |                                                                              |         |
|----------------------------------------------------------------------------------------------------------------------------|-----------|------------------------------------------------|--------|--------|----------|------------------------------------------------|--------|----------|--------|------------------------------------------------|--------|----------|--------|---------------------------------|----------|------------------------------------------------------------------------------|---------|
|                                                                                                                            |           | Регулярные ресурсы и совместное финансирование |        | Прочие |          | Регулярные ресурсы и совместное финансирование |        | Прочие   |        | Средства по договорам и другим фондам          |        | Итого    |        | Остатки средств на 31 декабря / |          | Итого /                                                                      |         |
|                                                                                                                            |           | Остатки средств на 1 января /                  | Взносы | Прочие | Субсидии | Взносы                                         | Прочие | Субсидии | Итого  | Регулярные ресурсы и совместное финансирование | Прочие | Субсидии | Итого  | Остатки средств на 31 декабря / | Итого /  | Невырасходованные бюджетные ассигнования на проекты сверх остатков средств / | Итого / |
| Целевой фонд ПРООН для Соглашения о совместной деятельности в области оказания технической помощи сектору здравоохранения  | 1996-1997 | 1 999                                          | 2 942  | 191    | -        | 3 133                                          | 2 097  | 63       | -      | 2 160                                          | -      | 2 972    | 3 259  | 2 972                           | (287)    | 507                                                                          |         |
|                                                                                                                            | 1994-1995 | -                                              | 2 012  | -      | -        | 2 012                                          | 13     | -        | -      | 13                                             | -      | 1 999    | 1 090  | 1 999                           | -        | 1 482                                                                        |         |
| Целевые фонды ПРООН для Организации по обеспечению трансплантации коморского права в Африке (ОТКПА)                        | 1996-1997 | -                                              | 1 214  | (3)    | -        | 1 211                                          | 843    | 138      | -      | 981                                            | -      | 230      | 19 853 | -                               | (19 623) | -                                                                            |         |
|                                                                                                                            | 1994-1995 | -                                              | -      | -      | -        | -                                              | -      | -        | -      | -                                              | -      | -        | -      | -                               | -        | -                                                                            |         |
| Целевой фонд ПРООН в поддержку органов управления в Африке                                                                 | 1996-1997 | -                                              | 938    | -      | -        | 938                                            | -      | -        | -      | -                                              | -      | 938      | -      | -                               | -        | -                                                                            |         |
|                                                                                                                            | 1994-1995 | -                                              | -      | -      | -        | -                                              | -      | -        | -      | -                                              | -      | -        | -      | -                               | -        | -                                                                            |         |
| Договорной целевой фонд ПРООН/ВЭК для Программы развития сети "Африка - 2000": гранты для Бурунди, Фисо, Камаруна и Уганда | 1996-1997 | -                                              | 315    | -      | -        | 315                                            | -      | -        | -      | -                                              | -      | 315      | -      | -                               | -        | 805                                                                          |         |
|                                                                                                                            | 1994-1995 | -                                              | -      | -      | -        | -                                              | -      | -        | -      | -                                              | -      | -        | -      | -                               | -        | -                                                                            |         |
| ИТОГО ПРООН: АФРИКА                                                                                                        | 1996-1997 | 53 428                                         | 86 387 | 3 973  | 29 280   | 119 640                                        | 54 035 | 3 621    | 19 536 | 77 192                                         | (919)  | 94 957   | 90 317 | 94 957                          | (30 820) | 15 583                                                                       |         |
|                                                                                                                            | 1994-1995 | 18 965                                         | 98 078 | 978    | 7 288    | 106 344                                        | 68 846 | 3 032    | 3      | 71 881                                         | -      | 53 428   | 21 471 | 53 428                          | 516      | 2 584                                                                        |         |
| УПРАВЛЯЮЩИЙ ФОНДОМ - ПРООН: АЗИЯ И ТИХИЙ ОКЕАН                                                                             | 1996-1997 | 134                                            | -      | -      | 15       | 15                                             | -      | -        | 11     | 11                                             | 1      | 139      | 15     | -                               | -        | -                                                                            |         |
|                                                                                                                            | 1994-1995 | 885                                            | 25     | -      | 67       | 92                                             | -      | 10       | 833    | 843                                            | -      | 134      | 40     | -                               | -        | -                                                                            |         |
| Целевой фонд ПРООН для создания потенциала при проведении операций по размыванию в Камбодже                                | 1996-1997 | 1 118                                          | 18 939 | 89     | -        | 19 028                                         | 15 499 | 1 085    | -      | 16 584                                         | -      | 3 562    | 236    | -                               | -        | -                                                                            |         |
|                                                                                                                            | 1994-1995 | 2 433                                          | 12 473 | 122    | -        | 12 595                                         | 13 000 | 910      | -      | 13 910                                         | -      | 1 118    | 1 627  | -                               | (508)    | -                                                                            |         |
| Шведский целевой фонд для помощи программам размывания в Камбодже через Камбоджийский центр размывания                     | 1996-1997 | 1 378                                          | 5 349  | 100    | -        | 5 449                                          | 2 438  | 121      | -      | 2 559                                          | (101)  | 4 167    | 216    | -                               | -        | 1 316                                                                        |         |
|                                                                                                                            | 1994-1995 | -                                              | 1 378  | -      | -        | 1 378                                          | -      | -        | -      | -                                              | -      | 1 378    | -      | -                               | -        | 1 538                                                                        |         |
| Шведский целевой фонд для поддержки Программы переселения и реинтеграции в Камбодже (KAREP)                                | 1996-1997 | 1 341                                          | 5 813  | 61     | -        | 5 874                                          | 5 467  | 503      | -      | 5 970                                          | (61)   | 1 184    | 1 293  | -                               | (109)    | 31                                                                           |         |
|                                                                                                                            | 1994-1995 | -                                              | 2 800  | -      | -        | 2 800                                          | 1 315  | 144      | -      | 1 459                                          | -      | 1 341    | 1 354  | -                               | (13)     | 2 729                                                                        |         |
| Целевой фонд ПРООН/Швейцарии для помощи развитию сельских районов в Камбодже                                               | 1996-1997 | -                                              | 2 511  | 20     | -        | 2 531                                          | 1      | -        | -      | 1                                              | (20)   | 2 510    | 2 187  | -                               | -        | -                                                                            |         |
|                                                                                                                            | 1994-1995 | -                                              | -      | -      | -        | -                                              | -      | -        | -      | -                                              | -      | -        | -      | -                               | -        | -                                                                            |         |
| Целевой фонд ПРООН в поддержку восстановления и реинтеграции района Камбоджи                                               | 1996-1997 | -                                              | 2 282  | -      | -        | 2 282                                          | 1 625  | 162      | -      | 1 787                                          | -      | 495      | 397    | -                               | -        | -                                                                            |         |
|                                                                                                                            | 1994-1995 | -                                              | -      | -      | -        | -                                              | -      | -        | -      | -                                              | -      | -        | -      | -                               | -        | -                                                                            |         |

| Название целевого фонда                                                                                                                                         | Год                    | Поступления                                    |              |           |          | Расходы                                        |              |                     |          | Возмещение средств |              |       | Неисрасходованные ассигнования на проекты сверх остатков средств g/ |                                                                     | Взносы к получению g/ |
|-----------------------------------------------------------------------------------------------------------------------------------------------------------------|------------------------|------------------------------------------------|--------------|-----------|----------|------------------------------------------------|--------------|---------------------|----------|--------------------|--------------|-------|---------------------------------------------------------------------|---------------------------------------------------------------------|-----------------------|
|                                                                                                                                                                 |                        | Регулярные ресурсы и совместное финансирование |              | Субсидии  |          | Регулярные ресурсы и совместное финансирование |              | Субсидии            |          | Итого              | Итого        | Итого | Неисрасходованные ассигнования на проекты сверх остатков средств g/ | Неисрасходованные ассигнования на проекты сверх остатков средств g/ |                       |
|                                                                                                                                                                 |                        | Остатки средств на 1 января g/                 | Взносы       | Прочие    | Субсидии | Регулярные ресурсы и совместное финансирование | Прочие       | Расходы по проектам | Субсидии |                    |              |       |                                                                     |                                                                     |                       |
| Целевой фонд ПРООН/Швейцария для сокращения масштабов посредством финансовых услуг АМУЗРК (Ассоциация местных учреждений по экономическому развитию в Камбодже) | 1996—1997<br>1994—1995 | —                                              | 2 105        | —         | —        | —                                              | —            | —                   | —        | 2 105              | —            | —     | —                                                                   | —                                                                   | —                     |
| Целевой фонд КАМР/ПРООН для программы обеспечения возможностей по проведению Национального обследования домашних хозяйств в Бангладеш                           | 1996—1997<br>1994—1995 | 79<br>169                                      | —            | 8<br>9    | —        | —                                              | 3<br>87      | 12                  | —        | 8<br>99            | —            | (94)  | —                                                                   | —                                                                   | —                     |
| Фонд ПРООН для чрезвычайной помощи Народной Республике Бангладеш                                                                                                | 1996—1997<br>1994—1995 | 159<br>159                                     | —            | 19<br>15  | —        | —                                              | —            | 1                   | —        | 19<br>15           | —            | —     | 178<br>159                                                          | —                                                                   | —                     |
| Фонд ПРООН для использования остаточных средств Специального управления ООН по оказанию помощи в Бангладеш (ЮНРОБ)                                              | 1996—1997<br>1994—1995 | 672<br>590                                     | —            | 74<br>53  | —        | —                                              | —            | —                   | —        | 74<br>53           | —            | —     | 746<br>672                                                          | 207<br>207                                                          | —                     |
| Целевой фонд ПРООН/Дания для Центра международной сети подготовки в области водоснабжения и утилизации отходов в Бангладеш                                      | 1996—1997<br>1994—1995 | —                                              | 645          | 7         | —        | —                                              | —            | 20                  | —        | 652                | —            | —     | 182                                                                 | 1 048                                                               | (598)                 |
| Целевой фонд ПРООН/Швейцария для поддержки деятельности в области науки, техники и охраны окружающей среды в Лаосской Народно-Демократической Республике        | 1996—1997<br>1994—1995 | 246<br>—                                       | 75<br>246    | 15<br>—   | —        | —                                              | —            | —                   | —        | 90<br>246          | —            | (15)  | 321<br>246                                                          | 310                                                                 | —                     |
| Целевой фонд ПРООН/Лаосской Народно-Демократической Республики для очистки территории от невооруженных боеприпасов                                              | 1996—1997<br>1994—1995 | 338<br>—                                       | 3 930<br>338 | 97<br>—   | 363      | —                                              | —            | —                   | —        | 4 392<br>338       | —            | (12)  | 4 718<br>338                                                        | 4 954                                                               | (236)                 |
| Целевой фонд ПРООН/Швейцария для помощи в комплексном производстве зерновых и продовольствия в Афганистане                                                      | 1996—1997<br>1994—1995 | 706<br>—                                       | 1 031<br>706 | 46<br>—   | —        | —                                              | —            | 86                  | —        | 1 077<br>706       | 948          | (32)  | 803<br>706                                                          | 632                                                                 | 615                   |
| Целевой фонд ПРООН/Швейцария для помощи программе восстановления сельских районов в Афганистане                                                                 | 1996—1997<br>1994—1995 | 409<br>—                                       | —            | 15<br>409 | —        | —                                              | —            | 41                  | —        | 15<br>409          | 417          | —     | 7<br>409                                                            | —                                                                   | —                     |
| Чрезвычайный целевой фонд ПРООН для Афганистана                                                                                                                 | 1996—1997<br>1994—1995 | (96)<br>25                                     | —            | 1<br>40   | —        | —                                              | (160)<br>148 | (10)<br>15          | —        | 1<br>42            | (170)<br>163 | —     | 83<br>(96)                                                          | 175<br>409                                                          | (92)<br>(905)         |

| Название целевого фонда                                                                                                                            | Год       | Поступления                                  |        |          |          |           | Расходы                                      |                     |                |       | Возможные средства |       |                                   | Неисрасходованные                 |       | Неисрасходованные |       |       |
|----------------------------------------------------------------------------------------------------------------------------------------------------|-----------|----------------------------------------------|--------|----------|----------|-----------|----------------------------------------------|---------------------|----------------|-------|--------------------|-------|-----------------------------------|-----------------------------------|-------|-------------------|-------|-------|
|                                                                                                                                                    |           | Регулярные ресурсы и совместно финансируемые |        | Субсидии |          |           | Регулярные ресурсы и совместно финансируемые |                     | Субсидии       |       | Итого              | Итого | Остатки средств на 31 декабря /у/ | Остатки средств на 31 декабря /у/ | Итого | Итого             | Итого | Итого |
|                                                                                                                                                    |           | Остатки средств на 1 января /у/              | Взносы | Прочие   | Субсидии | мае фонды | Итого                                        | Расходы по проектам | Прочие расходы | Итого |                    |       |                                   |                                   |       |                   |       |       |
| Целевой фонд Швейцарии для проекта "Поддержка комплексной программы помощи крестьянам в Афганистане"                                               | 1996—1997 | 390                                          | 781    | 9        | —        | —         | 790                                          | 651                 | 76             | —     | 727                | (9)   | 444                               | 31                                | —     | —                 | —     | 362   |
|                                                                                                                                                    | 1994—1995 | —                                            | 390    | —        | —        | —         | 390                                          | —                   | —              | —     | —                  | —     | 390                               | —                                 | —     | —                 | —     | 423   |
| Целевой фонд КАМР/ПРООН для программы обеспечения возможности по производству натурального обрабатываемых домашних хозяйств в Пакистане            | 1996—1997 | 69                                           | —      | 4        | —        | 4         | 4                                            | —                   | (2)            | (2)   | (75)               | —     | —                                 | —                                 | —     | —                 | —     | —     |
|                                                                                                                                                    | 1994—1995 | 75                                           | —      | 6        | —        | 6         | 6                                            | 11                  | 1              | 12    | —                  | —     | 69                                | 21                                | —     | —                 | —     | —     |
| Целевой фонд ПРООН для Республики Малайзия Острова                                                                                                 | 1996—1997 | 27                                           | —      | 2        | —        | 2         | 2                                            | —                   | —              | —     | —                  | —     | 29                                | 3                                 | —     | —                 | —     | —     |
|                                                                                                                                                    | 1994—1995 | 161                                          | (141)  | 7        | —        | (134)     | —                                            | —                   | —              | —     | —                  | —     | 27                                | 3                                 | —     | —                 | —     | —     |
| Группа координаторов парламентской деятельности ПРООН/НОМСТ в области окружающей среды и устойчивого развития в Азии                               | 1996—1997 | 56                                           | —      | 6        | —        | 6         | 6                                            | —                   | —              | —     | —                  | —     | 62                                | 82                                | (20)  | —                 | —     | 27    |
|                                                                                                                                                    | 1994—1995 | —                                            | 55     | 1        | —        | 56        | —                                            | —                   | —              | —     | —                  | —     | 56                                | —                                 | —     | —                 | —     | 27    |
| Целевой фонд сотрудничества окружающей среды в Бутане                                                                                              | 1996—1997 | 11 693                                       | 4 060  | 513      | —        | 4 573     | 134                                          | 114                 | 20             | 164   | (16 132)           | —     | —                                 | —                                 | —     | —                 | —     | —     |
|                                                                                                                                                    | 1994—1995 | 10 404                                       | 522    | 1 031    | —        | 1 553     | 264                                          | 207                 | 57             | —     | —                  | —     | 11 693                            | 12                                | —     | —                 | —     | —     |
| Швейцарский целевой фонд для проекта "Развитие финансовой политики и управления по Восточной Азии"                                                 | 1996—1997 | —                                            | 471    | 12       | —        | 483       | 264                                          | 236                 | 28             | —     | —                  | (10)  | 209                               | 310                               | (101) | —                 | —     | 125   |
|                                                                                                                                                    | 1994—1995 | —                                            | —      | —        | —        | —         | —                                            | —                   | —              | —     | —                  | —     | —                                 | —                                 | —     | —                 | —     | —     |
| Целевой фонд программы Австралийского бюро помощи в целях развития (АВНП/ПРООН)                                                                    | 1996—1997 | 734                                          | —      | 72       | —        | 72        | 39                                           | 39                  | —              | 39    | —                  | —     | 767                               | 102                               | —     | —                 | —     | —     |
|                                                                                                                                                    | 1994—1995 | 701                                          | 22     | 54       | —        | 76        | 44                                           | (1)                 | —              | 43    | —                  | —     | 734                               | 6                                 | —     | —                 | —     | —     |
| Целевой фонд ПРООН/Австралии для реформы налоговой системы и управления местными ресурсами, а также этапа II проекта усовершенствования статистики | 1996—1997 | —                                            | 529    | 8        | —        | 537       | 402                                          | 24                  | —              | 426   | —                  | —     | 111                               | 308                               | (197) | —                 | —     | 235   |
|                                                                                                                                                    | 1994—1995 | —                                            | —      | —        | —        | —         | —                                            | —                   | —              | —     | —                  | —     | —                                 | —                                 | —     | —                 | —     | —     |
| Целевой фонд ПРООН/Республики Корея для программы поддержки освоения зоны экономического развития бассейна реки Уманган                            | 1996—1997 | —                                            | 1 000  | 53       | —        | 1 053     | —                                            | —                   | —              | —     | —                  | —     | 1 053                             | —                                 | —     | —                 | —     | —     |
|                                                                                                                                                    | 1994—1995 | —                                            | —      | —        | —        | —         | —                                            | —                   | —              | —     | —                  | —     | —                                 | —                                 | —     | —                 | —     | —     |
| Целевой фонд ПРООН/Корейской Народно-Демократической Республики для программы помощи и восстановления сельского хозяйства                          | 1996—1997 | —                                            | 415    | 1        | —        | 416       | 178                                          | 18                  | —              | 196   | —                  | —     | 220                               | 17                                | —     | —                 | —     | —     |
|                                                                                                                                                    | 1994—1995 | —                                            | —      | —        | —        | —         | —                                            | —                   | —              | —     | —                  | —     | —                                 | —                                 | —     | —                 | —     | —     |



| Название целевого фонда                                                                                                                            | Год       | Поступления                                    |        |        |          | Расходы                                        |        |          |       | Возмещение                                        |               | Неизрасходованные                                                            |                       |       |     |
|----------------------------------------------------------------------------------------------------------------------------------------------------|-----------|------------------------------------------------|--------|--------|----------|------------------------------------------------|--------|----------|-------|---------------------------------------------------|---------------|------------------------------------------------------------------------------|-----------------------|-------|-----|
|                                                                                                                                                    |           | Регулярные ресурсы и совместное финансирование |        | Итого  |          | Регулярные ресурсы и совместное финансирование |        | Итого    |       | средств договорам и переводам в/на других фондов— |               | Неизрасходованные бюджетные ассигнования на проекты сверх остатков средств в |                       |       |     |
|                                                                                                                                                    |           | Остатки средств на 1 января в/                 | Взносы | Прочие | Субсидии | Расходы по проектам                            | Прочие | Субсидии | Итого | на 31 декабря в/                                  | на проекты в/ | на проекты в/                                                                | Взносы к получению в/ |       |     |
| Договорной целевой фонд ПРООН/ЕЭК для совместной помощи доноров Комиссии по реке Меконг в обеспечении экологических постов и создания потенциала   | 1996—1997 | —                                              | 319    | —      | —        | —                                              | —      | —        | —     | —                                                 | —             | —                                                                            | —                     | —     | 140 |
|                                                                                                                                                    | 1994—1995 | —                                              | —      | —      | —        | —                                              | —      | —        | —     | —                                                 | —             | —                                                                            | —                     | —     | —   |
| Целевой фонд ПРООН/Республики Корея                                                                                                                | 1996—1997 | —                                              | 250    | —      | —        | —                                              | —      | —        | —     | —                                                 | —             | —                                                                            | —                     | —     | —   |
|                                                                                                                                                    | 1994—1995 | —                                              | —      | —      | —        | —                                              | —      | —        | —     | —                                                 | —             | —                                                                            | —                     | —     | —   |
| Целевой фонд ПРООН/Швеция для содействия развитию потенциала по подготовке оборотов и планированию в социально-экономической области               | 1996—1997 | —                                              | 1 022  | —      | —        | —                                              | —      | —        | —     | —                                                 | —             | —                                                                            | —                     | —     | —   |
|                                                                                                                                                    | 1994—1995 | —                                              | —      | —      | —        | —                                              | —      | —        | —     | —                                                 | —             | —                                                                            | —                     | —     | —   |
| Целевой фонд ПРООН/Швеция для проекта планирования доступа к сельским рынкам и созданию инфраструктуры в целях удовлетворения базовых потребностей | 1996—1997 | —                                              | 80     | —      | —        | —                                              | —      | —        | —     | —                                                 | —             | —                                                                            | —                     | —     | 211 |
|                                                                                                                                                    | 1994—1995 | —                                              | —      | —      | —        | —                                              | —      | —        | —     | —                                                 | —             | —                                                                            | —                     | —     | —   |
| Помощь в восстановлении провинции Алуца, пострадавшей от наводнения                                                                                | 1996—1997 | —                                              | —      | —      | —        | —                                              | —      | —        | —     | —                                                 | —             | —                                                                            | —                     | —     | —   |
|                                                                                                                                                    | 1994—1995 | 7                                              | —      | —      | —        | (10)                                           | 17     | —        | —     | —                                                 | —             | —                                                                            | —                     | —     | —   |
| <b>ИТОГО ПРООН: АЗИЯ И ТИХИЙ ОКЕАН</b>                                                                                                             | 1996—1997 | 19 453                                         | 51 609 | 1 232  | 378      | 53 219                                         | 27 913 | 2 164    | 11    | 30 088                                            | 26 034        | 12 891                                                                       | (1 541)               | 2 971 |     |
|                                                                                                                                                    | 1994—1995 | 51 609                                         | 19 263 | 1 300  | 67       | 20 630                                         | 14 787 | 1 166    | 833   | 16 786                                            | 19 453        | 3 693                                                                        | (1 027)               | 5 365 |     |
| <b>УПРАВЛЯЮЩИЙ ФОНДОМ — ПРООН: ЕВРОПА И СНГ</b>                                                                                                    | 1996—1997 | 3                                              | —      | —      | —        | —                                              | —      | —        | —     | —                                                 | —             | —                                                                            | —                     | —     | —   |
| Генеральный план для Никосии: этап осуществления                                                                                                   | 1994—1995 | 89                                             | —      | 4      | —        | 4                                              | 86     | 4        | —     | 90                                                | 3             | —                                                                            | —                     | —     | —   |
| Целевой фонд ПРООН для государств Балтии                                                                                                           | 1996—1997 | 1 814                                          | 107    | 154    | —        | 261                                            | 1 191  | 14       | —     | 1 205                                             | 870           | 257                                                                          | —                     | —     | —   |
|                                                                                                                                                    | 1994—1995 | 585                                            | 1 545  | 44     | —        | 1 589                                          | 352    | 8        | —     | 360                                               | 1 814         | 485                                                                          | —                     | —     | —   |
| Целевой фонд ПРООН по межгосударственному Призыву ООН к совместным действиям по оказанию помощи Таджикистану                                       | 1996—1997 | 283                                            | —      | 31     | —        | 31                                             | 191    | 21       | —     | 212                                               | 67            | 54                                                                           | —                     | —     | —   |
|                                                                                                                                                    | 1994—1995 | —                                              | 280    | 3      | —        | 283                                            | —      | —        | —     | —                                                 | 283           | —                                                                            | —                     | —     | —   |
| Целевой фонд ПРООН/Швейцария для управления и координации оказания помощи в Кыргызстане                                                            | 1996—1997 | 593                                            | 70     | 54     | —        | 124                                            | 261    | 34       | —     | 295                                               | 122           | 54                                                                           | —                     | —     | —   |
|                                                                                                                                                    | 1994—1995 | —                                              | 580    | 13     | —        | 593                                            | —      | —        | —     | —                                                 | 593           | 350                                                                          | —                     | —     | —   |
| Целевой фонд в поддержку укрепления Министерства иностранных дел Кыргызстана                                                                       | 1996—1997 | 285                                            | —      | 15     | —        | 15                                             | 245    | 25       | —     | 270                                               | 30            | 89                                                                           | —                     | —     | 80  |
|                                                                                                                                                    | 1994—1995 | —                                              | 420    | 2      | —        | 422                                            | 124    | 13       | —     | 137                                               | 285           | 348                                                                          | —                     | —     | 80  |

| Название целевого фонда                                                                                               | Год       | Поступления                                  |         |          |       | Расходы                                      |          |        |          | Возмещение средств |       | Невырасходованные               |                                                                            | Выводы к плану / |       |
|-----------------------------------------------------------------------------------------------------------------------|-----------|----------------------------------------------|---------|----------|-------|----------------------------------------------|----------|--------|----------|--------------------|-------|---------------------------------|----------------------------------------------------------------------------|------------------|-------|
|                                                                                                                       |           | Регулярные ресурсы и совместно финансируемые |         | Прочие   |       | Регулярные ресурсы и совместно финансируемые |          | Прочие |          | Итого              | Итого | Остатки средств на 31 декабря / | Невырасходованные бюджетные ассигновки на проекты сверх остатков средств / |                  |       |
|                                                                                                                       |           | Остатки средств на 1 января /                | Валовые | Субсидии | Итого | Валовые                                      | Субсидии | Итого  | Субсидии |                    |       |                                 |                                                                            |                  | Итого |
| Целевой фонд ПРООН для удовлетворения базовых потребностей в Узбекистане                                              | 1996—1997 | 360                                          | 109     | 39       | 148   | 393                                          | 12       | —      | 405      | —                  | 103   | 373                             | —                                                                          | (270)            | —     |
|                                                                                                                       | 1994—1995 | —                                            | 805     | 11       | 816   | 443                                          | 13       | —      | 456      | —                  | 360   | 199                             | —                                                                          | —                | —     |
| Целевой фонд ПРООН/НПО "Брама за права человека" для деятельности по оказанию гуманитарной помощи в бывшей Югославии  | 1996—1997 | —                                            | 1 000   | 23       | 1 023 | 854                                          | 13       | —      | 867      | —                  | 156   | 132                             | —                                                                          | —                | —     |
|                                                                                                                       | 1994—1995 | —                                            | —       | —        | —     | —                                            | —        | —      | —        | —                  | —     | —                               | —                                                                          | —                | —     |
| Целевой фонд в поддержку создания национального потенциала в управлении внешней помощи                                | 1996—1997 | 791                                          | 450     | 31       | 481   | 954                                          | 114      | —      | 1 068    | —                  | 204   | 289                             | —                                                                          | (85)             | 113   |
|                                                                                                                       | 1994—1995 | —                                            | 788     | 3        | 791   | —                                            | —        | —      | —        | —                  | 791   | 1 350                           | —                                                                          | (559)            | —     |
| Целевой фонд для Программы бассейна Аральского моря                                                                   | 1996—1997 | 732                                          | 270     | 52       | 322   | 816                                          | 95       | —      | 911      | —                  | 143   | 278                             | —                                                                          | (135)            | 202   |
|                                                                                                                       | 1994—1995 | —                                            | 1 150   | 6        | 1 156 | 375                                          | 49       | —      | 424      | —                  | 732   | 1 184                           | —                                                                          | (437)            | 270   |
| Европа — Ливанской конференции: Целевой фонд "Голь женщины в развитии"                                                | 1996—1997 | 153                                          | 40      | 3        | 43    | 173                                          | 22       | —      | 195      | —                  | 1     | 3                               | —                                                                          | (2)              | —     |
|                                                                                                                       | 1994—1995 | —                                            | 205     | —        | 205   | 51                                           | 1        | —      | 52       | —                  | 153   | 449                             | —                                                                          | (296)            | —     |
| Целевой фонд ПРООН/Республики Саха (Якутия) для программы помощи коренным народам Сибири в Республике Саха            | 1996—1997 | —                                            | 225     | 3        | 228   | 1                                            | —        | —      | 1        | —                  | 227   | —                               | —                                                                          | —                | —     |
|                                                                                                                       | 1994—1995 | —                                            | —       | —        | —     | —                                            | —        | —      | —        | —                  | —     | —                               | —                                                                          | —                | —     |
| Договорной целевой фонд ПРООН/ЕЭК для оказания проектной помощи беженцам и перемещенным лицам в Боснии                | 1996—1997 | —                                            | 1 664   | —        | 1 664 | 1 184                                        | 35       | —      | 1 219    | —                  | 445   | 4 606                           | —                                                                          | (4 161)          | 2 565 |
|                                                                                                                       | 1994—1995 | —                                            | —       | —        | —     | —                                            | —        | —      | —        | —                  | —     | —                               | —                                                                          | —                | —     |
| Целевой фонд поддержки ПРООН/ЕЭК для помощи созданию рабочих мест в сельских районах Боснии и Герцеговины             | 1996—1997 | —                                            | 483     | (10)     | 473   | 15                                           | —        | —      | 15       | —                  | 450   | 1 109                           | —                                                                          | (651)            | 643   |
|                                                                                                                       | 1994—1995 | —                                            | —       | —        | —     | —                                            | —        | —      | —        | —                  | —     | —                               | —                                                                          | —                | —     |
| Целевой фонд ПРООН/ЕЭК для проекта занятости и охраны окружающей среды в сельской местности в Боснии и Герцеговине    | 1996—1997 | —                                            | 2 892   | (57)     | 2 835 | 90                                           | —        | —      | 90       | —                  | 2 745 | 6 660                           | —                                                                          | (3 915)          | 3 855 |
|                                                                                                                       | 1994—1995 | —                                            | —       | —        | —     | —                                            | —        | —      | —        | —                  | —     | —                               | —                                                                          | —                | —     |
| Целевой фонд ПРООН/Швейцария для помощи в восстановлении и устойчивом развитии пострадавших от войны районов Хорватии | 1996—1997 | —                                            | 182     | —        | 182   | 133                                          | 13       | —      | 146      | —                  | 36    | 47                              | —                                                                          | (11)             | —     |
|                                                                                                                       | 1994—1995 | —                                            | —       | —        | —     | —                                            | —        | —      | —        | —                  | —     | —                               | —                                                                          | —                | —     |
| Целевой фонд ПРООН/ЕЭК для проекта "Создание социальной интеграции в Латвии: программа обучения языку"                | 1996—1997 | —                                            | 223     | (7)      | 216   | —                                            | —        | —      | —        | —                  | 216   | 150                             | —                                                                          | —                | 337   |
|                                                                                                                       | 1994—1995 | —                                            | —       | —        | —     | —                                            | —        | —      | —        | —                  | —     | —                               | —                                                                          | —                | —     |

| Название целевого фонда                                                                                                                                  | Год       | Поступления                                         |        |                          |       | Расходы                                             |                   |                          |         | Возмещение                                               |                                                   |                                                                                     | Незарас-<br>ходованные                                                     |                                     | Взносы к<br>получе-<br>нию <i>g</i> |   |     |
|----------------------------------------------------------------------------------------------------------------------------------------------------------|-----------|-----------------------------------------------------|--------|--------------------------|-------|-----------------------------------------------------|-------------------|--------------------------|---------|----------------------------------------------------------|---------------------------------------------------|-------------------------------------------------------------------------------------|----------------------------------------------------------------------------|-------------------------------------|-------------------------------------|---|-----|
|                                                                                                                                                          |           | Регулярные ресурсы<br>и совместно<br>финансирование |        | Субцеле-<br>вые<br>фонды |       | Регулярные ресурсы<br>и совместно<br>финансирование |                   | Субцеле-<br>вые<br>фонды |         | срещта<br>догорам и<br>переводы<br>в/из других<br>фондов | Остатки<br>средств<br>на 31 де-<br>кабря <i>g</i> | Незарас-<br>ходованные<br>бюджетные<br>ассигнования на<br>проекты сверх<br>остатков | Незарас-<br>ходованные<br>бюджетные<br>ассигнования на<br>проекты <i>g</i> | Взносы к<br>получе-<br>нию <i>g</i> |                                     |   |     |
|                                                                                                                                                          |           | Остатки<br>средств на<br>1 января <i>g</i>          | Взносы | Прочие                   | Итого | Расходы по<br>проектам                              | Прочие<br>расходы | Итого                    | Итого   | Итого                                                    | Итого                                             | Итого                                                                               | Итого                                                                      |                                     |                                     |   |     |
| Целевой фонд ПРООН/Швейцария для развития потенциала национального управления по правам человека в Латвии                                                | 1996—1997 | —                                                   | 133    | —                        | 133   | —                                                   | —                 | —                        | —       | —                                                        | —                                                 | —                                                                                   | —                                                                          | —                                   | —                                   | — | 228 |
|                                                                                                                                                          | 1994—1995 | —                                                   | —      | —                        | —     | —                                                   | —                 | —                        | —       | —                                                        | —                                                 | —                                                                                   | —                                                                          | —                                   | —                                   | — | —   |
| Итого ПРООН: ЕВРОПА И СНГ                                                                                                                                | 1996—1997 | 5 014                                               | 7 848  | 331                      | 8 179 | 6 630                                               | 398               | 7 028                    | (335)   | 5 830                                                    | 14 331                                            | (9 515)                                                                             | 8 024                                                                      |                                     |                                     |   |     |
|                                                                                                                                                          | 1994—1995 | 674                                                 | 5 773  | 86                       | 5 859 | 1 431                                               | 88                | 1 519                    | —       | 5 014                                                    | 4 365                                             | (1 370)                                                                             | 350                                                                        |                                     |                                     |   |     |
| УПРАВЛЯЮЩИЙ ФОНДОМ —<br>ПРООН, ЛАТИНСКАЯ АМЕРИКА<br>И КАРИБСКИЙ БАССЕЙН*                                                                                 | 1996—1997 | —                                                   | —      | —                        | —     | —                                                   | —                 | —                        | —       | —                                                        | —                                                 | —                                                                                   | —                                                                          | —                                   | —                                   | — | —   |
|                                                                                                                                                          | 1994—1995 | (7)                                                 | —      | —                        | —     | (7)                                                 | —                 | (7)                      | —       | —                                                        | —                                                 | —                                                                                   | —                                                                          | —                                   | —                                   | — | —   |
| Целевой фонд КАМР/ПРООН для<br>Механизма разработки проектов для<br>стран Карибского бассейна                                                            | 1996—1997 | 30                                                  | —      | 3                        | 3     | —                                                   | —                 | —                        | —       | —                                                        | —                                                 | —                                                                                   | —                                                                          | —                                   | —                                   | — | —   |
|                                                                                                                                                          | 1994—1995 | 980                                                 | 25     | 28                       | 53    | 993                                                 | 10                | 1 003                    | —       | —                                                        | —                                                 | —                                                                                   | —                                                                          | —                                   | —                                   | — | —   |
| Целевой фонд КАМР/ПРООН для<br>получения пилотской пользавателями<br>механизма разработки проектов для<br>стран Карибского бассейна                      | 1996—1997 | 210                                                 | —      | 25                       | 25    | —                                                   | —                 | —                        | —       | —                                                        | —                                                 | —                                                                                   | —                                                                          | —                                   | —                                   | — | —   |
|                                                                                                                                                          | 1994—1995 | 196                                                 | —      | 15                       | 15    | 1                                                   | —                 | 1                        | —       | —                                                        | —                                                 | —                                                                                   | —                                                                          | —                                   | —                                   | — | —   |
| Целевой фонд ПРООН для<br>Фонду технического сотрудничества<br>Перу и Аргентины в области<br>распределения продовольственной<br>помощи                   | 1996—1997 | 18                                                  | —      | 2                        | 2     | —                                                   | —                 | —                        | —       | —                                                        | —                                                 | —                                                                                   | —                                                                          | —                                   | —                                   | — | —   |
|                                                                                                                                                          | 1994—1995 | 16                                                  | —      | 2                        | 2     | —                                                   | —                 | —                        | —       | —                                                        | —                                                 | —                                                                                   | —                                                                          | —                                   | —                                   | — | —   |
| Целевой фонд ПРООН/Иордания для<br>Специального плана жемчужного<br>сотрудничества в Центральной Америке                                                 | 1996—1997 | 44                                                  | —      | 5                        | 5     | —                                                   | —                 | —                        | —       | —                                                        | —                                                 | —                                                                                   | —                                                                          | —                                   | —                                   | — | —   |
|                                                                                                                                                          | 1994—1995 | 34                                                  | 8      | 2                        | 10    | —                                                   | —                 | —                        | —       | —                                                        | —                                                 | —                                                                                   | —                                                                          | —                                   | —                                   | — | —   |
| Целевой фонд ПРООН для<br>регионального проекта "Культурное<br>наследие и развитие"                                                                      | 1996—1997 | 98                                                  | —      | 11                       | 11    | 81                                                  | 1                 | 82                       | —       | —                                                        | —                                                 | —                                                                                   | —                                                                          | —                                   | —                                   | — | —   |
|                                                                                                                                                          | 1994—1995 | 91                                                  | —      | 7                        | 7     | —                                                   | —                 | —                        | —       | —                                                        | —                                                 | —                                                                                   | —                                                                          | —                                   | —                                   | — | —   |
| Целевой фонд ПРООН/ЯОМР (Япония)<br>организации по международному<br>развитию) для экспериментального<br>производства хлопка в островных<br>государствах | 1996—1997 | 116                                                 | —      | 13                       | 13    | 6                                                   | 3                 | 9                        | (7)     | 113                                                      | 122                                               | (9)                                                                                 | —                                                                          | —                                   | —                                   | — | —   |
|                                                                                                                                                          | 1994—1995 | 712                                                 | 552    | 69                       | 601   | 1 079                                               | 118               | 1 197                    | —       | 116                                                      | 78                                                | —                                                                                   | —                                                                          | —                                   | —                                   | — | —   |
| Целевой фонд для переселенческих<br>пунктов ФНОФМ (Фронта<br>национального освобождения<br>ини. Фарабундо Марты) в Сальвадоре                            | 1996—1997 | 3 826                                               | 491    | 424                      | 915   | 2 064                                               | 75                | 2 139                    | (1 153) | 1 449                                                    | 1 097                                             | —                                                                                   | —                                                                          | —                                   | —                                   | — | 441 |
|                                                                                                                                                          | 1994—1995 | 4 083                                               | 2 597  | 204                      | 2 801 | 3 022                                               | 36                | 3 058                    | —       | 3 826                                                    | 400                                               | —                                                                                   | —                                                                          | —                                   | —                                   | — | 774 |

| Название целевого фонда                                                                                                                    | Год       | Поступления                                       |        |           |        | Расходы                                           |        |           |         | Возмещение                                |                                           | Невырасходованные                                      |                                                        |
|--------------------------------------------------------------------------------------------------------------------------------------------|-----------|---------------------------------------------------|--------|-----------|--------|---------------------------------------------------|--------|-----------|---------|-------------------------------------------|-------------------------------------------|--------------------------------------------------------|--------------------------------------------------------|
|                                                                                                                                            |           | Регулируемые ресурсы к совместному финансированию |        | Субсидии  |        | Регулируемые ресурсы к совместному финансированию |        | Субсидии  |         | Остатки средств на 31 декабря / начало /у | Остатки средств ассигнованы на проекты /у | Невырасходованные бюджетные ассигнования на проекты /у | Невырасходованные бюджетные ассигнования на проекты /у |
|                                                                                                                                            |           | Взносы /у                                         | Прочие | Взносы /у | Прочие | Взносы /у                                         | Прочие | Взносы /у | Прочие  |                                           |                                           |                                                        |                                                        |
| Целевой фонд ПРООН/ЮНИФЕМ для поддержки более эффективного использования водных ресурсов в Гватемале                                       | 1996-1997 | 63                                                | 8      | 8         | 9      | 9                                                 | 9      | 9         | 62      | 7                                         | -                                         | -                                                      |                                                        |
|                                                                                                                                            | 1994-1995 | -                                                 | 925    | 9         | 25     | 846                                               | 25     | 871       | 63      | 42                                        | -                                         | -                                                      |                                                        |
| Целевой фонд ПРООН/ЮНИФЕМ для поддержки более эффективного использования водных ресурсов в Гватемале                                       | 1996-1997 | 2 600                                             | -      | 266       | 1 354  | 149                                               | -      | 1 503     | 1 563   | 1 208                                     | -                                         | -                                                      |                                                        |
|                                                                                                                                            | 1994-1995 | -                                                 | 2 600  | -         | -      | -                                                 | -      | -         | 2 600   | -                                         | -                                         | -                                                      |                                                        |
| Целевой фонд ПРООН/ЮНИФЕМ для поддержки более эффективного использования водных ресурсов в Гватемале                                       | 1996-1997 | 383                                               | 599    | 39        | 852    | 9                                                 | -      | 861       | 121     | 79                                        | -                                         | -                                                      |                                                        |
|                                                                                                                                            | 1994-1995 | -                                                 | 484    | -         | 101    | -                                                 | -      | 101       | 383     | 899                                       | (516)                                     | 614                                                    |                                                        |
| Целевой фонд ПРООН/ЮНИФЕМ для поддержки эффективного использования водных ресурсов в Гватемале                                             | 1996-1997 | 11 000                                            | (986)  | 11 175    | 5 535  | 752                                               | -      | 6 287     | 5 302   | 4 944                                     | -                                         | -                                                      |                                                        |
|                                                                                                                                            | 1994-1995 | -                                                 | 11 000 | -         | -      | -                                                 | -      | -         | 11 000  | -                                         | -                                         | -                                                      |                                                        |
| Целевой фонд ПРООН/ЮНИФЕМ для поддержки эффективного использования водных ресурсов в Гватемале                                             | 1996-1997 | -                                                 | 245    | -         | 252    | 8                                                 | -      | 260       | (15)    | 46                                        | (61)                                      | 32                                                     |                                                        |
|                                                                                                                                            | 1994-1995 | -                                                 | -      | -         | -      | -                                                 | -      | -         | -       | -                                         | -                                         | -                                                      |                                                        |
| Целевой фонд ПРООН для выполнения соглашения о расширении добычи, содействия со своим мест в результате вооруженного конфликта в Гватемале | 1996-1997 | -                                                 | 4 836  | -         | 1 082  | 38                                                | -      | 1 120     | 3 716   | 1 498                                     | -                                         | 235                                                    |                                                        |
|                                                                                                                                            | 1994-1995 | -                                                 | -      | -         | -      | -                                                 | -      | -         | -       | -                                         | -                                         | -                                                      |                                                        |
| Целевой фонд ПРООН для помощи в проведении выборов в Гватемале                                                                             | 1996-1997 | -                                                 | 1 640  | -         | 1 407  | 155                                               | -      | 1 562     | 78      | 77                                        | -                                         | -                                                      |                                                        |
|                                                                                                                                            | 1994-1995 | -                                                 | -      | -         | -      | -                                                 | -      | -         | -       | -                                         | -                                         | -                                                      |                                                        |
| Целевой фонд ПРООН для помощи в национальной политике Гватемалы                                                                            | 1996-1997 | -                                                 | 613    | -         | 13     | 2                                                 | -      | 15        | 598     | 610                                       | (12)                                      | -                                                      |                                                        |
|                                                                                                                                            | 1994-1995 | -                                                 | -      | -         | -      | -                                                 | -      | -         | -       | -                                         | -                                         | -                                                      |                                                        |
| ИТОГО ПРООН-ЛАТИНСКАЯ АМЕРИКА И КАРИБСКИЙ БАСЕЙН                                                                                           | 1996-1997 | 18 388                                            | 7 838  | 1 971     | 12 655 | 1 192                                             | -      | 13 847    | (1 199) | 13 151                                    | 9 865                                     | (158)                                                  |                                                        |
|                                                                                                                                            | 1994-1995 | 6 105                                             | 18 171 | 336       | 6 035  | 189                                               | -      | 6 224     | -       | 18 388                                    | 1 734                                     | (597)                                                  |                                                        |
| УПРАВЛЯЮЩИЙ ФОНДОМ - БУПР                                                                                                                  | 1996-1997 | 2 586                                             | -      | -         | -      | -                                                 | -      | (2 586)   | -       | -                                         | -                                         | -                                                      |                                                        |
|                                                                                                                                            | 1994-1995 | -                                                 | 2 586  | -         | -      | -                                                 | -      | -         | 2 586   | -                                         | -                                         | -                                                      |                                                        |
| Целевой фонд ПРООН в поддержку системы координатора-резидента ЮНИФЕМ                                                                       | 1996-1997 | 192                                               | 97     | 3         | 252    | 28                                                | -      | 280       | 12      | 7                                         | -                                         | -                                                      |                                                        |
|                                                                                                                                            | 1994-1995 | -                                                 | 198    | -         | 5      | 1                                                 | -      | 6         | 192     | 284                                       | -                                         | -                                                      |                                                        |
| Целевой фонд ООН/Швейцария для Намибии                                                                                                     | 1996-1997 | -                                                 | -      | -         | -      | -                                                 | -      | -         | -       | -                                         | -                                         | -                                                      |                                                        |
|                                                                                                                                            | 1994-1995 | 18                                                | (4)    | 1         | 15     | -                                                 | -      | 15        | -       | -                                         | -                                         | -                                                      |                                                        |

| Название целевого фонда                                                                          | Год       | Поступления                                  |        |          |        | Расходы                                      |        |          |         | Возмещение                                      |       | Неизрасходованные                           |                  |                                             |               |
|--------------------------------------------------------------------------------------------------|-----------|----------------------------------------------|--------|----------|--------|----------------------------------------------|--------|----------|---------|-------------------------------------------------|-------|---------------------------------------------|------------------|---------------------------------------------|---------------|
|                                                                                                  |           | Регулярные ресурсы и совместно финансируемые |        | Субсидии |        | Регулярные ресурсы и совместно финансируемые |        | Субсидии |         | доходам и переводам из/из других фондов — нетто |       | Неизрасходованные ассигновки на проекты с/к |                  | Неизрасходованные ассигновки на проекты с/к |               |
|                                                                                                  |           | Остатки средств на 1 января                  | Взносы | Прочие   | Итого  | Итого                                        | Прочие | Итого    | Итого   | на 31 декабря                                   | Итого | на 31 декабря                               | Взносы к проекту | Остатки средств                             | на 31 декабря |
| Шведский целевой фонд "Меры по повышению эффективности и качества работы в рамках ПРООН"         | 1996—1997 | 3 427                                        | 4 730  | 85       | 4 815  | 4 222                                        | 358    | 4 580    | (54)    | 3 578                                           | 1 647 | —                                           | —                |                                             |               |
|                                                                                                  | 1994—1995 | —                                            | 3 686  | —        | 3 686  | 259                                          | —      | 259      | —       | 3 427                                           | —     | —                                           | —                |                                             |               |
|                                                                                                  | 1996—1997 | 6 205                                        | 4 827  | 88       | 4 915  | 4 474                                        | 386    | 4 860    | (2 670) | 3 590                                           | 1 654 | —                                           | —                |                                             |               |
|                                                                                                  | 1994—1995 | 18                                           | 6 466  | 1        | 6 467  | 279                                          | 1      | 280      | —       | 6 205                                           | 284   | —                                           | —                |                                             |               |
| Целевой фонд ПРООН для развивающихся стран, страдающих от голода и недоедания                    | 1996—1997 | 1 291                                        | —      | 109      | 1 09   | 534                                          | —      | 534      | —       | 866                                             | 2 644 | (1 778)                                     | —                |                                             |               |
|                                                                                                  | 1994—1995 | 870                                          | 1 857  | 72       | 1 929  | 1 508                                        | —      | 1 508    | —       | 1 291                                           | 1 236 | —                                           | —                |                                             |               |
|                                                                                                  | 1996—1997 | —                                            | —      | —        | —      | —                                            | —      | —        | —       | —                                               | —     | —                                           | —                |                                             |               |
|                                                                                                  | 1994—1995 | 133                                          | —      | —        | —      | (43)                                         | (6)    | (49)     | (182)   | —                                               | —     | —                                           | —                |                                             |               |
| Целевой фонд для подготовки в Российской Федерации специалистов из развивающихся стран           | 1996—1997 | 1 291                                        | —      | 109      | 1 09   | 534                                          | —      | 534      | —       | 866                                             | 2 644 | (1 778)                                     | —                |                                             |               |
|                                                                                                  | 1994—1995 | 1 003                                        | 1 857  | 72       | 1 929  | 1 465                                        | (6)    | 1 459    | (182)   | 1 291                                           | 1 236 | —                                           | —                |                                             |               |
|                                                                                                  | 1996—1997 | —                                            | —      | —        | —      | —                                            | —      | —        | —       | —                                               | —     | —                                           | —                |                                             |               |
|                                                                                                  | 1994—1995 | —                                            | —      | —        | —      | —                                            | —      | —        | —       | —                                               | —     | —                                           | —                |                                             |               |
| УПРАВЛЯЮЩИЙ ФОНДОМ — БУПРОЦ                                                                      | 1996—1997 | 702                                          | —      | 48       | 48     | 522                                          | 61     | 583      | (64)    | 103                                             | 25    | —                                           | —                |                                             |               |
|                                                                                                  | 1994—1995 | —                                            | 1 686  | 16       | 1 702  | 902                                          | 98     | 1 000    | —       | 702                                             | 615   | —                                           | —                |                                             |               |
|                                                                                                  | 1996—1997 | —                                            | —      | —        | —      | —                                            | —      | —        | —       | —                                               | —     | —                                           | —                |                                             |               |
|                                                                                                  | 1994—1995 | (34)                                         | —      | 1        | 1      | (30)                                         | (3)    | (33)     | —       | —                                               | 33    | (33)                                        | —                |                                             |               |
| Изданию на немецком языке журнала о развитии людских ресурсов (1994 и 1995 годы)                 | 1996—1997 | (5)                                          | —      | 1        | 1      | (4)                                          | —      | (4)      | —       | —                                               | —     | —                                           | —                |                                             |               |
|                                                                                                  | 1994—1995 | —                                            | 42     | —        | 42     | 5                                            | —      | 47       | —       | (5)                                             | —     | —                                           | —                |                                             |               |
|                                                                                                  | 1996—1997 | 697                                          | —      | 49       | 49     | 518                                          | 61     | 579      | (64)    | 103                                             | 25    | —                                           | —                |                                             |               |
|                                                                                                  | 1994—1995 | (34)                                         | 1 728  | 17       | 1 745  | 914                                          | 100    | 1 014    | —       | 697                                             | 648   | (33)                                        | —                |                                             |               |
| УПРАВЛЯЮЩИЙ ФОНДОМ — ГОЦОРУС                                                                     | 1996—1997 | 34                                           | —      | 4        | 4      | —                                            | —      | —        | —       | 38                                              | —     | —                                           | —                |                                             |               |
|                                                                                                  | 1994—1995 | 34                                           | —      | 8        | 8      | 53                                           | (45)   | 8        | —       | 34                                              | —     | —                                           | —                |                                             |               |
|                                                                                                  | 1996—1997 | —                                            | 556    | 61       | 24 752 | 25 369                                       | —      | 2 933    | 2 933   | 22 436                                          | 3 255 | —                                           | —                |                                             |               |
|                                                                                                  | 1994—1995 | —                                            | —      | —        | —      | —                                            | —      | —        | —       | —                                               | —     | —                                           | —                |                                             |               |
| Целевой фонд ПРООН для устойчивого социального развития, мира и помощи странам в особых условиях | 1996—1997 | 34                                           | 556    | 65       | 24 752 | 25 373                                       | —      | 2 933    | 2 933   | 22 474                                          | 3 255 | —                                           | —                |                                             |               |
|                                                                                                  | 1994—1995 | 34                                           | —      | 8        | 8      | 53                                           | (45)   | 8        | —       | 34                                              | —     | —                                           | —                |                                             |               |
|                                                                                                  | 1996—1997 | —                                            | —      | —        | —      | —                                            | —      | —        | —       | —                                               | —     | —                                           | —                |                                             |               |
|                                                                                                  | 1994—1995 | —                                            | —      | —        | —      | —                                            | —      | —        | —       | —                                               | —     | —                                           | —                |                                             |               |

| Год       | Поступления                                  |          |          |        | Расходы                                      |        |          |                         | Возвращение средств |        | Намеренные расходы      |       |
|-----------|----------------------------------------------|----------|----------|--------|----------------------------------------------|--------|----------|-------------------------|---------------------|--------|-------------------------|-------|
|           | Регулярные ресурсы и совместно финансируемые |          | Субсидии |        | Регулярные ресурсы и совместно финансируемые |        | Субсидии |                         | допорядка и прочие  |        | Намеренные расходы      |       |
|           | Остатки на 1 января /                        | Взносы / | Прочие   | Итого  | Расторжения /                                | Прочие | Итого    | Остатки на 31 декабря / | на 31 декабря /     | Итого  | Остатки на 31 декабря / | Итого |
| 1996-1997 | 30 729                                       | 72 015   | 3 207    | 86 431 | 64 745                                       | 4 708  | 8 365    | 75 818                  | (9)                 | 39 333 | 37 794                  | 5 218 |
| 1994-1995 | 11 410                                       | 65 306   | 111      | 69 660 | 43 836                                       | 3 305  | 3 200    | 50 341                  | —                   | 30 729 | 30 727                  | 8 489 |
| 1996-1997 | 30 729                                       | 72 015   | 3 207    | 86 431 | 66 745                                       | 4 708  | 8 365    | 75 818                  | (9)                 | 39 333 | 37 794                  | 5 218 |
| 1994-1995 | 11 410                                       | 65 306   | 111      | 69 660 | 43 836                                       | 3 305  | 3 200    | 50 341                  | —                   | 30 729 | 30 727                  | 8 489 |
| 1996-1997 | 6 153                                        | —        | 911      | 911    | 486                                          | 3      | —        | 488                     | —                   | 6 576  | 758                     | —     |
| 1994-1995 | 6 294                                        | —        | 723      | 723    | 855                                          | 9      | —        | 864                     | —                   | 6 153  | 273                     | —     |
| 1996-1997 | 39                                           | 518      | 7        | 525    | 373                                          | 41     | —        | 414                     | —                   | 150    | 123                     | —     |
| 1994-1995 | —                                            | 160      | —        | 160    | 111                                          | 10     | —        | 121                     | —                   | 39     | 39                      | —     |
| 1996-1997 | —                                            | 200      | —        | 200    | —                                            | —      | —        | —                       | —                   | 200    | —                       | —     |
| 1994-1995 | —                                            | —        | —        | —      | —                                            | —      | —        | —                       | —                   | —      | —                       | —     |
| 1996-1997 | 6 192                                        | 718      | 918      | 1 636  | 859                                          | 43     | —        | 902                     | —                   | 6 926  | 878                     | —     |
| 1994-1995 | 6 294                                        | 160      | 723      | 883    | 966                                          | 19     | —        | 985                     | —                   | 6 192  | 312                     | —     |
| 1996-1997 | 514                                          | —        | 59       | 59     | 30                                           | —      | —        | 30                      | (398)               | 145    | —                       | —     |
| 1994-1995 | 503                                          | —        | 26       | 26     | 15                                           | —      | —        | 15                      | —                   | 514    | 70                      | —     |
| 1996-1997 | 514                                          | —        | 59       | 59     | 30                                           | —      | —        | 30                      | (398)               | 145    | —                       | —     |
| 1994-1995 | 503                                          | —        | 26       | 26     | 15                                           | —      | —        | 15                      | —                   | 514    | 70                      | —     |
| 1996-1997 | 182                                          | 1 600    | 11       | 1 611  | 1 005                                        | 57     | —        | 1 062                   | —                   | 791    | 676                     | —     |
| 1994-1995 | (271)                                        | 2 018    | —        | 2 018  | 1 476                                        | 89     | —        | 1 565                   | —                   | 182    | 148                     | —     |
| 1996-1997 | 182                                          | 1 600    | 11       | 1 611  | 1 005                                        | 57     | —        | 1 062                   | —                   | 791    | 676                     | —     |
| 1994-1995 | (271)                                        | 2 018    | —        | 2 018  | 1 476                                        | 89     | —        | 1 565                   | —                   | 182    | 148                     | —     |

УПРАВЛЯЮЩИЙ ФОНДОМ — КА/ЛПШН

Целевой фонд ПРООН для Программы поощрения малых предприятий

ИТОГО КА/ЛПШН

УПРАВЛЯЮЩИЙ ФОНДОМ — ГУМ/ГСРС

Целевой фонд Переса-Гарреро для экологического и технологического сотрудничества между развивающимися странами (примечание 28)

Целевой фонд ПРООН/ДВНВНТ для национальной системы технологической информации (НСТИ)

Целевой фонд ПРООН для содействия сотрудничеству Юг-Юг

ИТОГО ГУМ/ГСРС

УПРАВЛЯЮЩИЙ ФОНДОМ — ЕМПАК/УБП

Соглашение о целевом фонде между ПРООН/ИМПАКТ и организационным комитетом Малайзия по производству "Спуртскай-88"

ИТОГО ИМПАКТ/УБП

УПРАВЛЯЮЩИЙ ФОНДОМ — БФА/УОУОСОН

Целевой фонд ПРООН для принятия мер в области развития

ИТОГО БФА/УОУОСОН

| Название целевого фонда                                                                   | Год       | Поступления                                  |         |          |        | Расходы                                      |                     |                |        | Возмещение средств |               |                       |                        | Невырасходо-           |            |            |
|-------------------------------------------------------------------------------------------|-----------|----------------------------------------------|---------|----------|--------|----------------------------------------------|---------------------|----------------|--------|--------------------|---------------|-----------------------|------------------------|------------------------|------------|------------|
|                                                                                           |           | Регулярные ресурсы и совместно финансируемые |         | Субсидии |        | Регулярные ресурсы и совместно финансируемые |                     | Субсидии       |        | Переводы и фонды   |               | Остатки на 31 декабря |                        | Невырасходо-           |            |            |
|                                                                                           |           | Остатки средств на 1 января                  | Взносы  | Прочие   | Итого  | Итого                                        | Расходы по проектам | Прочие расходы | Итого  | Итого              | на 31 декабря | на 31 декабря         | бюджетные ассигнования | бюджетные ассигнования | на проекты | на проекты |
|                                                                                           |           | а/                                           | б/      | в/       | г/     | д/                                           | е/                  | ж/             | з/     | и/                 | к/            | л/                    | м/                     | н/                     | о/         | п/         |
| <b>УПРАВЛЯЮЩИЙ ФОНДОМ — ООН/УПЕФОН</b>                                                    |           |                                              |         |          |        |                                              |                     |                |        |                    |               |                       |                        |                        |            |            |
| Целевой фонд ПРООН для программы государственности Фонда для Намибии                      |           |                                              |         |          |        |                                              |                     |                |        |                    |               |                       |                        |                        |            |            |
|                                                                                           | 1996—1997 | 128                                          | —       | 6        | 6      | —                                            | —                   | —              | —      | —                  | —             | —                     | —                      | —                      | —          | —          |
|                                                                                           | 1994—1995 | 173                                          | 5       | 52       | 57     | 81                                           | 21                  | 102            | —      | —                  | —             | —                     | —                      | —                      | —          | —          |
| <b>ИТОГО ООН/УПЕФОН</b>                                                                   | 1996—1997 | 128                                          | —       | 6        | 6      | —                                            | —                   | —              | —      | —                  | —             | —                     | —                      | —                      | —          | —          |
|                                                                                           | 1994—1995 | 173                                          | 5       | 52       | 57     | 81                                           | 21                  | 102            | —      | —                  | —             | —                     | —                      | —                      | —          | —          |
| <b>УПРАВЛЯЮЩИЙ ФОНДОМ — ПРООН: АРАБСКИЕ ГОСУДАРСТВА</b>                                   |           |                                              |         |          |        |                                              |                     |                |        |                    |               |                       |                        |                        |            |            |
| Целевой фонд ПРООН/Швейцария для проекта "Развитие структур местного управления в Сомали" |           |                                              |         |          |        |                                              |                     |                |        |                    |               |                       |                        |                        |            |            |
|                                                                                           | 1996—1997 | —                                            | 666     | 6        | 672    | 11                                           | 1                   | 12             | —      | —                  | —             | —                     | —                      | —                      | —          | —          |
|                                                                                           | 1994—1995 | —                                            | —       | —        | —      | —                                            | —                   | —              | —      | —                  | —             | —                     | —                      | —                      | —          | —          |
| <b>ИТОГО ПРООН: АРАБСКИЕ ГОСУДАРСТВА</b>                                                  | 1996—1997 | —                                            | 666     | 6        | 672    | 11                                           | 1                   | 12             | —      | —                  | —             | —                     | —                      | —                      | —          | —          |
|                                                                                           | 1994—1995 | —                                            | —       | —        | —      | —                                            | —                   | —              | —      | —                  | —             | —                     | —                      | —                      | —          | —          |
| <b>УПРАВЛЯЮЩИЙ ФОНДОМ — ПРООН, ЖЕНЕВА</b>                                                 |           |                                              |         |          |        |                                              |                     |                |        |                    |               |                       |                        |                        |            |            |
| Целевой фонд ПРООН для пропагандистской деятельности                                      |           |                                              |         |          |        |                                              |                     |                |        |                    |               |                       |                        |                        |            |            |
|                                                                                           | 1996—1997 | —                                            | 46      | —        | 46     | —                                            | —                   | —              | —      | —                  | —             | —                     | —                      | —                      | —          | —          |
|                                                                                           | 1994—1995 | —                                            | —       | —        | —      | —                                            | —                   | —              | —      | —                  | —             | —                     | —                      | —                      | —          | —          |
| <b>ИТОГО ПРООН, ЖЕНЕВА</b>                                                                | 1996—1997 | —                                            | 46      | —        | 46     | —                                            | —                   | —              | —      | —                  | —             | —                     | —                      | —                      | —          | —          |
|                                                                                           | 1994—1995 | —                                            | —       | —        | —      | —                                            | —                   | —              | —      | —                  | —             | —                     | —                      | —                      | —          | —          |
| <b>ВСЕГО</b>                                                                              | 1996—1997 | 336 021                                      | 460 640 | 42 300   | 81 904 | 372 959                                      | 46 606              | 455 135        | 35 570 | 442 573            | (23 157)      | 482 229               | (161 626)              | 41 590                 |            |            |
|                                                                                           | 1994—1995 | 167 920                                      | 474 134 | 12 922   | 21 657 | 298 288                                      | 35 030              | 340 289        | 6 971  | 336 021            | (323)         | 288 610               | (96 866)               | 31 440                 |            |            |

а/ Примечание 2 (г).

б/ Включает эквивалент по обязательствам за предыдущий двухгодичный период, в случае ее наличия.

в/ Небалансовые позиции приводятся только с целью информации.

Сопроводительные примечания являются составной частью финансовых ведомостей.

Таблица 5.1

Целевые субфонды, учрежденные Программой развития Организации Объединенных Наций: поступления, расходы и остатки средств за двухгодичный период, закончившийся 31 декабря 1997 года (тыс. долл. США)

| Название суббюджетного фонда                                                                                                     | Поступления                         |        | Расходы |       | Итого | Возвращенные средства договорам и поручениям из других фондов — сумма нетто | Остатки средств на 31 декабря 1997 г. | Невырасходованные ассигнования на проекты с 1 декабря 1997 г. | Невырасходованные ассигнования на проекты с 1 декабря 1997 г. | Валовый остаток средств |
|----------------------------------------------------------------------------------------------------------------------------------|-------------------------------------|--------|---------|-------|-------|-----------------------------------------------------------------------------|---------------------------------------|---------------------------------------------------------------|---------------------------------------------------------------|-------------------------|
|                                                                                                                                  | Остатки средств на 1 января 1996 г. | Взносы | Прочие  | Итого |       |                                                                             |                                       |                                                               |                                                               |                         |
| <b>УПРАВЛЯЮЩИЙ ФОНДОМ — БИР</b>                                                                                                  |                                     |        |         |       |       |                                                                             |                                       |                                                               |                                                               |                         |
| <b>1. ЦЕЛЕВОЙ ФОНД ПО БОРЬБЕ С ОПУСТЫНИВАНИЕМ И ЗАСУХОЙ (ЮНЕСКО)</b>                                                             |                                     |        |         |       |       |                                                                             |                                       |                                                               |                                                               |                         |
| Донор: Швеция                                                                                                                    |                                     |        |         |       |       |                                                                             |                                       |                                                               |                                                               |                         |
| Создание семейных лесоводческих хозяйств в провинциях Бульхимд и Санги, Буркина-Фасо                                             | 11                                  | —      | 1       | —     | 1     | (12)                                                                        | —                                     | —                                                             | —                                                             | —                       |
| Поддержка производства и распространения усовершенствованных лесей на древесном топливе                                          | 2                                   | —      | —       | —     | —     | (2)                                                                         | —                                     | —                                                             | —                                                             | —                       |
| Деревенские и семейные лесоводческие хозяйства в провинциях Санги и Бульхимд, Буркина-Фасо                                       | 420                                 | —      | 24      | —     | 24    | (444)                                                                       | —                                     | —                                                             | —                                                             | —                       |
| Проект комплексных лесовосстановительных работ в провинциях Комосе и Кенедугу, Буркина-Фасо                                      | 129                                 | —      | 7       | —     | 7     | (136)                                                                       | —                                     | —                                                             | —                                                             | —                       |
| Развитие землепользования и агролесоводства в Доссо, Нигер                                                                       | 173                                 | —      | 15      | 18    | 350   | 180                                                                         | —                                     | —                                                             | —                                                             | —                       |
| Рациональное использование природных ресурсов (подготовительный этап) в провинциях Комосе и Кенедугу, Буркина-Фасо               | 2                                   | —      | —       | —     | —     | (2)                                                                         | —                                     | —                                                             | —                                                             | —                       |
| Национальный проект в области обеспечения семенным материалом и улучшения пород деревьев, Эфиопия                                | 238                                 | 10     | 2       | 34    | 352   | 217                                                                         | 81                                    | 36                                                            | —                                                             | —                       |
| Донор: Норвегия                                                                                                                  |                                     |        |         |       |       |                                                                             |                                       |                                                               |                                                               |                         |
| Норвежская программа поддержки пострадавших стран в контексте неоплодотворенных действий для Африки в рамках КБО                 | —                                   | 2 901  | 51      | 663   | 2 952 | —                                                                           | 2 283                                 | 2 346                                                         | (63)                                                          | 1 343                   |
| Донор: Дания                                                                                                                     |                                     |        |         |       |       |                                                                             |                                       |                                                               |                                                               |                         |
| Программа помощи в реализации мер, предусмотренных Конвенцией по борьбе с опустыниванием в Восточной Африке и южной части Африки | —                                   | 2 139  | 52      | 269   | 2 722 | —                                                                           | 1 919                                 | 1 710                                                         | —                                                             | —                       |
|                                                                                                                                  | 975                                 | 5 050  | 152     | 1 634 | 5 202 | (199)                                                                       | 4 283                                 | 4 092                                                         | (63)                                                          | 1 343                   |

(таблица 5)

(таблица 5.2)



| Название субсидируемого фонда | Поступления |        | Расходы |                     | Возмещение средств донорам и переводы из других фондов — сумма нетто | Остатки средств на 31 декабря 1997 г. | Невырасходованные ассигнования на проект | Невырасходованные ассигнования на проект | Невырасходованные ассигнования на проект |
|-------------------------------|-------------|--------|---------|---------------------|----------------------------------------------------------------------|---------------------------------------|------------------------------------------|------------------------------------------|------------------------------------------|
|                               | Взносы      | Прочие | Итого   | Расходы по проектам |                                                                      |                                       |                                          |                                          |                                          |

2. ЦЕЛЕВОЙ ФОНД ДЛЯ ГЛОБАЛЬНОГО ЭКОЛОГИЧЕСКОГО ФОНДА

Донор: Австралия  
 Программа сохранения биологического разнообразия в южной части Тасманского региона  
 Донор: Фонд Чарльза Стюарта Мотта  
 Укрепление и развитие экологических фондов  
 Донор: Дания  
 Проект в области муниципальных и промышленных отходов в Объединенной Республике Танзания

|       |     |     |     |       |    |       |       |   |    |
|-------|-----|-----|-----|-------|----|-------|-------|---|----|
| 3 219 | —   | 261 | 261 | 1 654 | —  | 1 826 | 1 500 | — | —  |
| 80    | 209 | 9   | 218 | 206   | 16 | 76    | 31    | — | —  |
| 1 423 | —   | 130 | 130 | —     | —  | 1 553 | 1 365 | — | 35 |
| 4 722 | 209 | 400 | 609 | 1 860 | 16 | 3 455 | 2 896 | — | 35 |

(таблица 5)

3. МНОГОСТОРОННИЙ ФОНД ДЛЯ ОСУЩЕСТВЛЕНИЯ МОНРЕАЛЬСКОГО ПРОТОКОЛА

Донор: Дания Агентство охраны окружающей среды, Соединенные Штаты  
 Создание центра по утилизации отходов ХФУ на химическом предприятии в Дуэньяе, Чжецзян  
 Донор: Соединенные Штаты  
 Глобальный/межрегиональный демонстрационный проект по восстановлению рециркулированных ОРВ в мобильных кондиционерных установках  
 Донор: СИЦА, Швеция  
 Передача технологий/Демонстрация и вклад в Стратегию секторального финансирования с целью поэтапного прекращения использования ОРВ в секторе, используемом растворителями, в Китае

|     |     |    |     |     |    |     |       |       |   |
|-----|-----|----|-----|-----|----|-----|-------|-------|---|
| 205 | —   | 13 | 13  | 19  | —  | 199 | 186   | —     | — |
| —   | 195 | —  | 195 | 152 | 13 | 30  | 43    | (13)  | — |
| —   | 404 | —  | 404 | 146 | 1  | 257 | 854   | (597) | — |
| 205 | 599 | 13 | 612 | 317 | 14 | 486 | 1 083 | (610) | — |

(таблица 5)

(таблица 5.2)



| Название субцелевого фонда | Остатки средств на 1 января 1996 г. |        | Поступления |                     | Расходы        |       | Возмещение средств донорам и переводы в/из других фондов — сумма нетто | Остатки средств на 31 декабря 1997 г. | Невыраско-дованные ассигнования на проекты | Невыраско-дованные ассигнования на проекты сверх ассигновок средств | Взносы к получению |
|----------------------------|-------------------------------------|--------|-------------|---------------------|----------------|-------|------------------------------------------------------------------------|---------------------------------------|--------------------------------------------|---------------------------------------------------------------------|--------------------|
|                            | Взносы                              | Прочие | Итого       | Расходы по проектам | Прочие расходы | Итого |                                                                        |                                       |                                            |                                                                     |                    |

УПРАВЛЯЮЩИЙ ФОНДОМ — БИР

7. ЦЕЛЕВОЙ ФОНД ПРООН/ДАНИИ ДЛЯ ОЦЕНКИ РАЗВИТИЯ ПОТЕНЦИАЛА

Донор: Дания

Развитие потенциала в целях устойчивого развития людских ресурсов

|   |       |    |       |   |   |   |   |       |   |   |   |
|---|-------|----|-------|---|---|---|---|-------|---|---|---|
| — | 8 503 | 39 | 8 542 | — | — | — | — | 8 542 | — | — | — |
| — | 8 503 | 39 | 8 542 | — | — | — | — | 8 542 | — | — | — |

(таблица 5)

(таблица 5)

УПРАВЛЯЮЩИЙ ФОНДОМ — ПРООН: АФРИКА

8. ЦЕЛЕВОЙ ФОНД ПРООН ДЛЯ АНГОЛЫ

Донор: Различные

Помощь в реинтеграции демобилизованных военных

|   |        |     |        |       |     |       |     |       |       |   |       |
|---|--------|-----|--------|-------|-----|-------|-----|-------|-------|---|-------|
| — | 10 221 | 115 | 10 336 | 3 691 | 488 | 4 179 | (5) | 6 152 | 4 426 | — | 2 343 |
|---|--------|-----|--------|-------|-----|-------|-----|-------|-------|---|-------|

Донор: Различные

Профессиональное обучение и развитие малого предпринимательства для демобилизованных военных

|   |       |    |       |   |   |   |     |       |       |   |     |
|---|-------|----|-------|---|---|---|-----|-------|-------|---|-----|
| — | 4 007 | 16 | 4 023 | — | — | — | (2) | 4 021 | 3 475 | — | 409 |
|---|-------|----|-------|---|---|---|-----|-------|-------|---|-----|

Донор: Различные

Помощь развитию национального потенциала по разминированию и информированию

|   |        |     |        |       |     |       |     |        |       |   |       |
|---|--------|-----|--------|-------|-----|-------|-----|--------|-------|---|-------|
| — | 2 428  | —   | 2 428  | 1 297 | 169 | 1 466 | —   | 962    | 553   | — | 375   |
| — | 16 656 | 131 | 16 787 | 4 988 | 657 | 5 645 | (7) | 11 135 | 8 454 | — | 3 127 |

(таблица 5)

(таблица 5)

9. ЦЕЛЕВОЙ ФОНД ПРООН ДЛЯ РУАНДЫ

Донор: Япония

Программа обучения по вопросам гражданственности и в области связи

|     |   |    |    |     |   |     |   |    |   |   |   |
|-----|---|----|----|-----|---|-----|---|----|---|---|---|
| 197 | — | 19 | 19 | 192 | 4 | 196 | — | 20 | 7 | — | — |
|-----|---|----|----|-----|---|-----|---|----|---|---|---|

Донор: Нидерланды

Специальный канал для расселения Помощь комиссиям по проверке и торьямам

|       |       |     |       |       |     |       |   |       |       |       |   |
|-------|-------|-----|-------|-------|-----|-------|---|-------|-------|-------|---|
| 3 750 | 6 076 | 243 | 6 319 | 7 155 | 438 | 7 593 | — | 2 476 | 2 922 | (446) | — |
| 2 898 | —     | 152 | 152   | 2 375 | 58  | 2 433 | — | 617   | 465   | —     | — |

Коммунальная полиция Руанды, этап III

|   |       |   |       |   |    |    |   |       |       |       |   |
|---|-------|---|-------|---|----|----|---|-------|-------|-------|---|
| — | 1 755 | — | 1 755 | — | 52 | 52 | — | 1 703 | 2 410 | (708) | — |
|---|-------|---|-------|---|----|----|---|-------|-------|-------|---|

Особое внимание потребностям женщин

|   |     |   |     |   |    |    |   |     |       |       |     |
|---|-----|---|-----|---|----|----|---|-----|-------|-------|-----|
| — | 750 | — | 750 | — | 22 | 22 | — | 738 | 1 069 | (341) | 750 |
|---|-----|---|-----|---|----|----|---|-----|-------|-------|-----|



| Название субцелевого фонда                                     | Остатки средств на 1 января 1996 г. |        | Поступления |                     | Расходы        |       | Возмещение средств донорам и переводы в/из других фондов — сумма нетто | Остатки средств на 31 декабря 1997 г. | Незарасходованные ассигнования на проекты в 1997 г. | Незарасходованные ассигнования на проекты в 1998 г. | Незарасходованные ассигнования на проекты в 1999 г. |
|----------------------------------------------------------------|-------------------------------------|--------|-------------|---------------------|----------------|-------|------------------------------------------------------------------------|---------------------------------------|-----------------------------------------------------|-----------------------------------------------------|-----------------------------------------------------|
|                                                                | Взносы                              | Прочие | Итого       | Расходы по проектам | Прочие расходы | Итого |                                                                        |                                       |                                                     |                                                     |                                                     |
| 11. ЦЕЛЕВОЙ ФОНД ПРООН ДЛЯ БОРЬБЫ С НИЩЕТОЙ И ГОЛОДОМ В АФРИКЕ |                                     |        |             |                     |                |       |                                                                        |                                       |                                                     |                                                     |                                                     |
| Донор: Италия                                                  |                                     |        |             |                     |                |       |                                                                        |                                       |                                                     |                                                     |                                                     |
| Программа Эфиопии—Италии в области восстановления и развития   | 664                                 | 74     | 74          | —                   | —              | —     | —                                                                      | 738                                   | 35                                                  | —                                                   | —                                                   |
|                                                                | 664                                 | 74     | 74          | —                   | —              | —     | —                                                                      | 738                                   | 35                                                  | —                                                   | —                                                   |

(таблица 5)

(таблица 5)

УПРАВЛЯЮЩИЙ ФОНДОМ — ПРООН: АЗИЯ—ТИХИЙ ОКЕАН

12. ЦЕЛЕВОЙ ФОНД ПРООН ДЛЯ ГУМАНИТАРНОЙ ПОМОЩИ И ПОМОЩИ В ВОССТАНОВЛЕНИИ В КАМБОДЖЕ

Донор: Швеция

Программа ПРООН/Швеция в области восстановления инфраструктуры в Камбодже

Донор: Нидерланды

Целевой фонд ПРООН/Нидерландов для Камбоджи

Донор: Соединенные Штаты

Целевой фонд ПРООН/Соединенных Штатов для Камбоджи

32

—

4

4

10

1

11

—

25

15

—

(1)

—

—

—

—

—

1

—

—

—

78

—

11

11

—

—

—

89

—

—

109

—

15

15

10

1

11

1

114

15

—

(таблица 5)

(таблица 5)

13. ЦЕЛЕВОЙ ФОНД ПРООН/ЛАОССКОЙ НАРОДНО-ДЕМОКРАТИЧЕСКОЙ РЕСПУБЛИКИ ДЛЯ ОЧИСТКИ ТЕРРИТОРИИ ОТ НЕРАЗОРВАВШИХСЯ БОЕПРИПАСОВ

Донор: Норвегия

Укрепление экологического законодательства

—

351

12

363

—

—

—

363

—

—

—

351

12

363

—

—

—

363

—

—

(таблица 5)

(таблица 5)

| Название субсидируемого фонда                                                                                  | Поступления |        | Расходы |                     | Возмещение средств договорам и переводам из других фондов — сумма нетто | Остатки средств на 31 декабря 1997 г. | Неперасчитанные долевые бюджетные ассигнования на проекты | Неперасчитанные долевые бюджетные ассигнования на проекты | Остатки средств на 31 декабря 1997 г. | Неперасчитанные долевые бюджетные ассигнования на проекты |
|----------------------------------------------------------------------------------------------------------------|-------------|--------|---------|---------------------|-------------------------------------------------------------------------|---------------------------------------|-----------------------------------------------------------|-----------------------------------------------------------|---------------------------------------|-----------------------------------------------------------|
|                                                                                                                | Взносы      | Прочие | Итого   | Расходы по проектам |                                                                         |                                       |                                                           |                                                           |                                       |                                                           |
| <b>УПРАВЛЯЮЩИЙ ФОНДОМ — ГОПЮРУС</b>                                                                            |             |        |         |                     |                                                                         |                                       |                                                           |                                                           |                                       |                                                           |
| <b>14. ЦЕЛЕВОЙ ФОНД ПРООН ДЛЯ УСТОЙЧИВОГО СОЦИАЛЬНОГО РАЗВИТИЯ, МИРА И ПОМОЩИ СТРАНАМ В ОСОБЫХ УСЛОВИЯХ</b>    |             |        |         |                     |                                                                         |                                       |                                                           |                                                           |                                       |                                                           |
| Донор: Италия                                                                                                  |             |        |         |                     |                                                                         |                                       |                                                           |                                                           |                                       |                                                           |
| Поддержка устойчивого социального развития, мира и помощи Мозамбику                                            | 20 513      | 636    | 21 149  | 893                 | 81                                                                      | 974                                   | 20 175                                                    | 2 020                                                     |                                       |                                                           |
| Программа развития Боснии и Герцеговины                                                                        | 693         | 24     | 717     | 679                 | 67                                                                      | 746                                   | (29)                                                      | 15                                                        | (44)                                  |                                                           |
| Программа содействия развитию людских ресурсов на местном уровне в Центральной Америке                         | 2 835       | 51     | 2 886   | 1 112               | 101                                                                     | 1 213                                 | 1 673                                                     | 1 220                                                     |                                       |                                                           |
|                                                                                                                | 24 041      | 711    | 24 752  | 2 684               | 249                                                                     | 2 933                                 | 21 819                                                    | 3 255                                                     | (44)                                  |                                                           |
|                                                                                                                | (таблица 5) |        |         |                     |                                                                         |                                       |                                                           |                                                           |                                       |                                                           |
| <b>15. ФОНД ДЛЯ ПРОГРАММЫ ПОМОЩИ ПАЛЕСТИНСКОМУ НАРОДУ</b>                                                      |             |        |         |                     |                                                                         |                                       |                                                           |                                                           |                                       |                                                           |
| Донор: КАМР                                                                                                    |             |        |         |                     |                                                                         |                                       |                                                           |                                                           |                                       |                                                           |
| Программа действий в отношении водных ресурсов Палестины                                                       | 746         | 62     | 808     | 676                 | 61                                                                      | 737                                   | 71                                                        | 27                                                        |                                       |                                                           |
| Донор: Швеция                                                                                                  |             |        |         |                     |                                                                         |                                       |                                                           |                                                           |                                       |                                                           |
| Восстановление мелкой инфраструктуры с использованием трудосмех методов работы в сельских советах сектора Газа | 1 570       | —      | 1 570   | 1 480               | 90                                                                      | 1 570                                 | —                                                         | —                                                         | —                                     | —                                                         |
| Помощь в восстановлении исторической части старого Вифлеема                                                    | 989         | 9      | 998     | 191                 | 11                                                                      | 202                                   | 787                                                       | 2 297                                                     | (1 510)                               | 1 316                                                     |
| Восстановление центров молодежи на Западном берегу                                                             | 437         | —      | 437     | 437                 | 26                                                                      | 463                                   | (26)                                                      | 509                                                       | (535)                                 | 526                                                       |
| Развитие молодежных и женских центров в бедных районах сектора Газа                                            | 847         | —      | 847     | 626                 | 37                                                                      | 663                                   | 184                                                       | 1 338                                                     | (1 154)                               | 1 183                                                     |
| Целевой фонд ПРООН/КАМР для неформального образования: проект создания центров молодежи                        | (28)        | 42     | 11      | (3)                 | (1)                                                                     | (4)                                   | 29                                                        | 3                                                         | —                                     | —                                                         |
| Поддержка программы занятости в секторе Газа                                                                   | 49          | 3 711  | —       | 3 711               | 191                                                                     | 3 758                                 | 2                                                         | 2                                                         | —                                     | —                                                         |

| Название субцелевого фонда                                                                                                            | Остатки средств на 1 января 1996 г. |        | Поступления |                     | Расходы        |       |        | Возмещение средств договорам и переводы в/из других фондов — сумма всего | Остатки средств на 31 декабря 1997 г. | Невыраско-дованные ассигнования на проекты | Невыраско-дованные ассигнования на проекты сверх остатков средств | Взносы к получению |
|---------------------------------------------------------------------------------------------------------------------------------------|-------------------------------------|--------|-------------|---------------------|----------------|-------|--------|--------------------------------------------------------------------------|---------------------------------------|--------------------------------------------|-------------------------------------------------------------------|--------------------|
|                                                                                                                                       | Взносы                              | Прочие | Итого       | Расходы по проектам | Прочие расходы | Итого |        |                                                                          |                                       |                                            |                                                                   |                    |
| Донор: Норвегия                                                                                                                       |                                     |        |             |                     |                |       |        |                                                                          |                                       |                                            |                                                                   |                    |
| Создание рабочих мест в муниципальных инфраструктурах в области работы с молодежью и здравоохранения в секторе Газа                   | —                                   | 1 378  | —           | 1 378               | 460            | 28    | 488    | —                                                                        | 890                                   | 890                                        | —                                                                 | —                  |
| Создание рабочих мест в муниципальных инфраструктурах и инфраструктурах в области работы с молодежью и здравоохранения в секторе Газа | —                                   | 1 407  | —           | 1 407               | 460            | 28    | 488    | —                                                                        | 919                                   | 912                                        | —                                                                 | —                  |
|                                                                                                                                       | 21                                  | 11 127 | 82          | 11 209              | 7 894          | 471   | 8 365  | (9)                                                                      | 2 856                                 | 5 978                                      | (3 199)                                                           | 3 025              |
|                                                                                                                                       |                                     |        | (таблица 5) |                     | (таблица 5)    |       |        |                                                                          |                                       |                                            |                                                                   |                    |
| <b>ВСЕГО ПО СУБЦЕЛЕВЫМ ФОНДАМ</b>                                                                                                     | 15 860                              | 79 658 | 2 246       | 81 904              | 33 268         | 2 302 | 35 570 | (9)                                                                      | 61 839                                | 35 744                                     | (6 693)                                                           | 8 531              |
|                                                                                                                                       |                                     |        | (таблица 5) |                     | (таблица 5)    |       |        |                                                                          |                                       |                                            |                                                                   |                    |

з/ Неблагосовые понения приводятся только с целью информации.

Сопроводительные примечания являются составной частью финансовых ведомостей.

Таблица 5.2

Некоторые целевые фонды, учрежденные Программой развития Организации Объединенных Наций: отчет о состоянии счетов за двухгодичный период, закончившийся 31 декабря 1997 года  
(тыс. долл. США)

|                                                                      | Целевой фонд по борьбе с опустыниванием и засухой (ЮННСО) |               | Целевой фонд для Глобального экологического фонда (ГЭФ) |                | Многооторонний фонд для осуществления Мокрельского протокола |               |
|----------------------------------------------------------------------|-----------------------------------------------------------|---------------|---------------------------------------------------------|----------------|--------------------------------------------------------------|---------------|
|                                                                      | 1996—1997                                                 | 1994—1995     | 1996—1997                                               | 1994—1995      | 1996—1997                                                    | 1994—1995     |
| <b>ПОСТУПЛЕНИЯ</b>                                                   |                                                           |               |                                                         |                |                                                              |               |
| Добровольные взносы                                                  | 1 990                                                     | 642           | 110 000                                                 | 115 900        | 66 551                                                       | 89 407        |
| Взносы по линии совместного финансирования                           | 6 734                                                     | 8 489         | 1 547                                                   | 6 720          | 7                                                            | —             |
| Взносы в субцелевые фонды                                            | 5 050                                                     | 2 407         | 209                                                     | 5 240          | 599                                                          | 205           |
| Итого поступления                                                    | 13 774                                                    | 11 538        | 111 756                                                 | 127 860        | 67 157                                                       | 89 612        |
| Поступления в виде процентов                                         | 1 551                                                     | 1 096         | 6 612                                                   | 3 028          | 13 968                                                       | 1 523         |
| Возмещаемые вспомогательные расходы а/                               | 459                                                       | 1 040         | —                                                       | —              | —                                                            | —             |
| Различные поступления — сумма нетто                                  | (264)                                                     | (26)          | (157)                                                   | 177            | (22)                                                         | (4)           |
| <b>ИТОГО ПОСТУПЛЕНИЯ</b>                                             | <b>15 520</b>                                             | <b>13 648</b> | <b>118 211</b>                                          | <b>131 065</b> | <b>81 103</b>                                                | <b>91 131</b> |
| <b>РАСХОДЫ</b>                                                       |                                                           |               |                                                         |                |                                                              |               |
| Расходы по программам                                                |                                                           |               |                                                         |                |                                                              |               |
| Регулярные ресурсы                                                   | 3 382                                                     | 4 239         | 103 129                                                 | 89 450         | 60 834                                                       | 33 944        |
| Совместное финансирование                                            | 5 674                                                     | 10 571        | 1 013                                                   | 1 192          | 7                                                            | —             |
| Субцелевые фонды                                                     | 1 634                                                     | 2 079         | 1 860                                                   | 640            | 317                                                          | —             |
| Итого                                                                | 10 690                                                    | 16 889        | 106 602                                                 | 91 282         | 61 158                                                       | 33 944        |
| Вспомогательные расходы по программам учреждений-исполнителей        |                                                           |               |                                                         |                |                                                              |               |
| Регулярные ресурсы                                                   | 94                                                        | 83            | 4 733                                                   | 5 014          | 4 704                                                        | 2 162         |
| Совместное финансирование                                            | 234                                                       | 455           | 3                                                       | 19             | —                                                            | —             |
| Субцелевые фонды                                                     | 61                                                        | 114           | 16                                                      | —              | 12                                                           | —             |
| Итого                                                                | 389                                                       | 652           | 4 752                                                   | 5 033          | 4 086                                                        | 2 162         |
| Другой бюджет вспомогательных расходов                               |                                                           |               |                                                         |                |                                                              |               |
| Управленческие и административные расходы                            | 3 615                                                     | 5 639         | 11 175                                                  | 7 100          | 2 219                                                        | 1 054         |
| Расходы на техническую поддержку                                     | 2 136                                                     | —             | —                                                       | —              | —                                                            | —             |
| Расходы на поддержку ПРООН                                           | —                                                         | —             | 996                                                     | 767            | 950                                                          | 304           |
| Возмещаемые вспомогательные расходы а/                               | 200                                                       | 1 122         | —                                                       | —              | —                                                            | —             |
| Итого б/                                                             | 5 951                                                     | 6 761         | 12 171                                                  | 7 867          | 3 169                                                        | 1 358         |
| <b>ИТОГО РАСХОДЫ</b>                                                 | <b>17 030</b>                                             | <b>24 302</b> | <b>123 525</b>                                          | <b>104 182</b> | <b>68 413</b>                                                | <b>37 464</b> |
|                                                                      | (1 510)                                                   | (10 654)      | (5 314)                                                 | 26 883         | 12 690                                                       | 53 667        |
| <b>ПРЕВЫШЕНИЕ (НЕХВАТКА) ПОСТУПЛЕНИЙ НАД РАСХОДАМИ</b>               |                                                           |               |                                                         |                |                                                              |               |
| Экономия по обязательствам за предшествующий двухгодичный период     | 14                                                        | 42            | 70                                                      | 36             | 21                                                           | —             |
| Переводы (а) из резервов                                             | —                                                         | —             | —                                                       | —              | —                                                            | —             |
| Возмещение средств донорам и переводы из прочих фондов — сумма нетто | 63                                                        | (244)         | (755)                                                   | —              | —                                                            | —             |
| Остатки средств на 1 января                                          | 24 389                                                    | 35 245        | 45 218                                                  | 18 299         | 72 169                                                       | 18 502        |
| <b>ОСТАТКИ СРЕДСТВ НА 31 ДЕКАБРЯ</b>                                 | <b>22 956</b>                                             | <b>24 389</b> | <b>39 219</b>                                           | <b>45 218</b>  | <b>84 880</b>                                                | <b>72 169</b> |

Сопроводительные приложения являются составной частью финансовых ведомостей.



|                                                                                                 | Целевой фонд по борьбе с опустыниванием и засухой (ЮНСО) |                 | Целевой фонд для Глобального экологического фонда (ГЭФ) |                 | Многосторонний фонд для осуществления Мовреальского протокола |                 |
|-------------------------------------------------------------------------------------------------|----------------------------------------------------------|-----------------|---------------------------------------------------------|-----------------|---------------------------------------------------------------|-----------------|
|                                                                                                 | 1997                                                     | 1995            | 1997                                                    | 1995            | 1997                                                          | 1995            |
| <b>АКТИВЫ</b>                                                                                   |                                                          |                 |                                                         |                 |                                                               |                 |
| Наличность                                                                                      | 21                                                       | 4               | 42                                                      | —               | 71                                                            | —               |
| Государственные кредитивы                                                                       | —                                                        | —               | —                                                       | 3 000           | —                                                             | —               |
| Инвестиции                                                                                      | 23 359                                                   | 14 783          | 60 212                                                  | —               | 131 456                                                       | —               |
| Займы правительствам                                                                            | —                                                        | —               | —                                                       | —               | —                                                             | —               |
| Оперативные средства, выделенные правительствам                                                 | 4 072                                                    | 4 281           | 8 826                                                   | 4 863           | 621                                                           | 551             |
| Оперативные средства, выделенные учреждениям-исполнителям                                       | 296                                                      | 518             | 477                                                     | 357             | —                                                             | —               |
| Причисляется от ПРООН — регулярные ресурсы                                                      | —                                                        | 4 824           | —                                                       | 58 421          | —                                                             | 90 610          |
| Прочие счета к получению и отсроченные выплаты                                                  | 175                                                      | 1 295           | —                                                       | —               | —                                                             | —               |
| Начисленные проценты                                                                            | 289                                                      | 134             | 847                                                     | —               | 2 832                                                         | —               |
| <b>ВСЕГО АКТИВЫ</b>                                                                             | <b>28 212</b>                                            | <b>25 839</b>   | <b>70 404</b>                                           | <b>66 641</b>   | <b>134 980</b>                                                | <b>91 161</b>   |
| <b>ПАССИВЫ</b>                                                                                  |                                                          |                 |                                                         |                 |                                                               |                 |
| Оперативные средства, подлежащие выплате правительствам                                         | 40                                                       | 392             | 3                                                       | 31              | —                                                             | —               |
| Оперативные средства, подлежащие выплате учреждениям-исполнителям                               | —                                                        | —               | 11 764                                                  | 10 701          | —                                                             | —               |
| Непогашенные обязательства                                                                      | 267                                                      | 607             | 8 629                                                   | 10 691          | 15 607                                                        | 18 992          |
| Соглашения об учрежденных услугах                                                               | 416                                                      | 435             | 500                                                     | —               | —                                                             | —               |
| Счета к оплате                                                                                  | 1                                                        | 16              | 485                                                     | —               | —                                                             | —               |
| Причисляется ПРООН — регулярные ресурсы                                                         | 4 532                                                    | —               | 9 804                                                   | —               | 34 493                                                        | —               |
| <b>ИТОГО ПАССИВЫ</b>                                                                            | <b>5 256</b>                                             | <b>1 450</b>    | <b>31 185</b>                                           | <b>21 423</b>   | <b>50 100</b>                                                 | <b>18 992</b>   |
| <b>РЕЗЕРВЫ И ОСТАТКИ СРЕДСТВ</b>                                                                |                                                          |                 |                                                         |                 |                                                               |                 |
| Оперативный резерв                                                                              | —                                                        | —               | —                                                       | —               | —                                                             | —               |
| Неизрасходованные ресурсы                                                                       | 11 831                                                   | 17 526          | 29 493                                                  | 34 001          | 84 394                                                        | 71 964          |
| Регулярные ресурсы                                                                              | 6 842                                                    | 5 756           | 6 271                                                   | 6 495           | —                                                             | —               |
| Современное финансирование                                                                      | 4 283                                                    | 975             | 3 455                                                   | 4 722           | 486                                                           | 205             |
| Субсидельные фонды                                                                              | —                                                        | —               | —                                                       | —               | —                                                             | —               |
| Итого                                                                                           | 22 956                                                   | 24 257          | 39 219                                                  | 45 218          | 84 880                                                        | 72 169          |
| Возмещаемые вспомогательные расходы <sup>а/</sup>                                               | —                                                        | 132             | —                                                       | —               | —                                                             | —               |
| Всего неизрасходованные ресурсы                                                                 | 22 956                                                   | 24 389          | 39 219                                                  | 45 218          | 84 880                                                        | 72 169          |
| <b>ИТОГО РЕЗЕРВЫ И ОСТАТКИ СРЕДСТВ НА 31 ДЕКАБРЯ</b>                                            | <b>22 956</b>                                            | <b>24 389</b>   | <b>39 219</b>                                           | <b>45 218</b>   | <b>84 880</b>                                                 | <b>72 169</b>   |
| <b>ВСЕГО ПАССИВЫ, РЕЗЕРВЫ И ОСТАТКИ СРЕДСТВ</b>                                                 | <b>28 212</b>                                            | <b>25 839</b>   | <b>70 404</b>                                           | <b>66 641</b>   | <b>134 980</b>                                                | <b>91 161</b>   |
| <b>НЕИЗРАСХОДОВАННЫЕ БЮДЖЕТНЫЕ АССИГНОВАНИЯ ПО ПРОЕКТАМ <sup>б/</sup></b>                       | 16 350                                                   | 14 919          | 156 554                                                 | 138 823         | 55 364                                                        | 46 218          |
| <b>НЕИЗРАСХОДОВАННЫЕ БЮДЖЕТНЫЕ АССИГНОВАНИЯ ПО ПРОЕКТУ СВЕРХ ОСТАТКОВ СРЕДСТВ <sup>в/</sup></b> | —                                                        | —               | (117 335)                                               | (93 605)        | —                                                             | —               |
| <b>ВЗНОСЫ К ПОЛУЧЕНИЮ</b> (примечание 34) <sup>г/</sup>                                         | 5 350                                                    | 9 141           | 230                                                     | 195             | —                                                             | —               |
| <b>ПОЛУЧЕННЫЕ ВЗНОСЫ: 1 ЯНВ. — 31 МАРТА 1998 ГОДА <sup>г/</sup></b>                             | 90                                                       | —               | 11                                                      | —               | 14 000                                                        | —               |
|                                                                                                 |                                                          | (примечание 21) |                                                         | (примечание 22) |                                                               | (примечание 23) |

<sup>а/</sup> Примечание 2 (б).

<sup>б/</sup> ЮНСО, таблица 5.3.

<sup>в/</sup> Внебалансовые позиции приведены только для целей информации (сравнительная сумма полученных взносов не приводится).

Сопроводительные примечания являются составной частью финансовых ведомостей.

|                                                                      | Целевой фонд<br>"Потепдал XXI века" |               | Энергетический счет ПРООН |              | Фонд ПРООН для Программы<br>помощи палестинскому народу |               |
|----------------------------------------------------------------------|-------------------------------------|---------------|---------------------------|--------------|---------------------------------------------------------|---------------|
|                                                                      | 1996—1997                           | 1994—1995     | 1996—1997                 | 1994—1995    | 1996—1997                                               | 1994—1995     |
| <b>ПОСТУПЛЕНИЯ</b>                                                   |                                     |               |                           |              |                                                         |               |
| Добровольные взносы                                                  | 17 472                              | 26 048        | —                         | 5            | 72 015                                                  | 65 306        |
| Взносы по линии совместного финансирования                           | 217                                 | 210           | 2 196                     | 3 431        | —                                                       | —             |
| Взносы в субцелевые фонды                                            | 1 095                               | 1 996         | —                         | 32           | 11 127                                                  | 3 202         |
| Итого                                                                | 18 784                              | 28 254        | 2 196                     | 3 468        | 83 142                                                  | 68 508        |
| Поступления в виде процентов                                         | 7 369                               | 1 507         | 482                       | 226          | 3 289                                                   | 1 152         |
| Возмещаемые вспомогательные расходы а/                               | —                                   | —             | —                         | —            | —                                                       | —             |
| Различные поступления — сумма нетто                                  | 7                                   | —             | 78                        | 11           | —                                                       | —             |
| <b>ИТОГО ПОСТУПЛЕНИЯ</b>                                             | <b>26 160</b>                       | <b>29 761</b> | <b>2 756</b>              | <b>3 705</b> | <b>86 431</b>                                           | <b>69 660</b> |
| <b>РАСХОДЫ</b>                                                       |                                     |               |                           |              |                                                         |               |
| Расходы по программам                                                |                                     |               |                           |              |                                                         |               |
| Регулярные ресурсы                                                   | 13 956                              | 7 046         | 3 756                     | 2 393        | 64 745                                                  | 43 836        |
| Совместное финансирование                                            | 230                                 | 83            | —                         | —            | —                                                       | —             |
| Субцелевые фонды                                                     | 735                                 | 70            | 2                         | 26           | 7 894                                                   | 2 997         |
| Итого                                                                | 14 921                              | 7 199         | 3 758                     | 2 419        | 72 639                                                  | 46 833        |
| Вспомогательные расходы по программам учреждений-исполнителей        |                                     |               |                           |              |                                                         |               |
| Регулярные ресурсы                                                   | 547                                 | 390           | 312                       | 162          | 4 026                                                   | 2 867         |
| Совместное финансирование                                            | —                                   | —             | —                         | —            | —                                                       | —             |
| Субцелевые фонды                                                     | 36                                  | 6             | —                         | —            | 427                                                     | 173           |
| Итого                                                                | 583                                 | 396           | 312                       | 162          | 4 453                                                   | 3 040         |
| Двухгодичный бюджет вспомогательных расходов                         |                                     |               |                           |              |                                                         |               |
| Управленческие и административные расходы                            | 1 408                               | 1 242         | 435                       | 435          | —                                                       | —             |
| Расходы на техническую поддержку                                     | —                                   | —             | —                         | —            | —                                                       | —             |
| Расходы на поддержку ПРООН                                           | 245                                 | —             | —                         | —            | 726                                                     | 468           |
| Возмещаемые вспомогательные расходы а/                               | —                                   | —             | —                         | —            | —                                                       | —             |
| Итого                                                                | 1 653                               | 1 242         | 435                       | 435          | 726                                                     | 468           |
| <b>ИТОГО РАСХОДЫ</b>                                                 | <b>17 157</b>                       | <b>8 837</b>  | <b>4 505</b>              | <b>3 016</b> | <b>77 818</b>                                           | <b>50 341</b> |
| <b>ПРЕВЫШЕНИЕ (НЕХВАТКА) ПОСТУПЛЕНИЙ НАД РАСХОДАМИ</b>               | <b>9 003</b>                        | <b>20 924</b> | <b>(1 749)</b>            | <b>689</b>   | <b>8 613</b>                                            | <b>19 319</b> |
| Экономия по обязательствам за предшествующий двухгодичный период     | 3                                   | 27            | —                         | —            | —                                                       | —             |
| Переводы (в)из резервов                                              | —                                   | —             | —                         | —            | —                                                       | —             |
| Возмещение средств донорам и переводы из прочих фондов — сумма нетто | (141)                               | —             | 102                       | —            | (9)                                                     | —             |
| Остатки средств на 1 января                                          | 40 237                              | 19 286        | 4 743                     | 4 054        | 30 729                                                  | 11 410        |
| <b>ОСТАТКИ СРЕДСТВ НА 31 ДЕКАБРЯ</b>                                 | <b>49 102</b>                       | <b>40 237</b> | <b>3 096</b>              | <b>4 743</b> | <b>39 333</b>                                           | <b>30 729</b> |

Сопроводительные примечания являются составной частью финансовых ведомостей.

|                                                                                                  | Целевой фонд<br>"Потенциал XXI века" |                 | Энергетический счет ПРООН |                 | Фонд ПРООН для Программы<br>помощи палестинскому народу |                 |
|--------------------------------------------------------------------------------------------------|--------------------------------------|-----------------|---------------------------|-----------------|---------------------------------------------------------|-----------------|
|                                                                                                  | 1997                                 | 1995            | 1997                      | 1995            | 1997                                                    | 1995            |
| <b>АКТИВЫ</b>                                                                                    |                                      |                 |                           |                 |                                                         |                 |
| Наличность                                                                                       | 7                                    | —               | —                         | —               | —                                                       | —               |
| Государственные аккредитивы                                                                      | —                                    | —               | —                         | —               | —                                                       | —               |
| Инвестиции                                                                                       | 53 927                               | —               | —                         | —               | —                                                       | —               |
| Займы правительствам                                                                             | —                                    | —               | —                         | —               | —                                                       | —               |
| Оперативные средства, выделенные правительствам                                                  | 1 161                                | 742             | 21                        | 38              | —                                                       | —               |
| Оперативные средства, выделенные учреждениям-исполнителям                                        | —                                    | 137             | 39                        | 111             | —                                                       | —               |
| Причисляется от ПРООН — регулярные ресурсы                                                       | —                                    | 39 862          | 3 841                     | 4 676           | 33 424                                                  | 36 410          |
| Прочие счета к получению и отсроченные выплаты                                                   | —                                    | —               | —                         | —               | 6 901                                                   | —               |
| Начисленные проценты                                                                             | 1 128                                | —               | —                         | —               | —                                                       | —               |
| <b>ВСЕГО АКТИВЫ</b>                                                                              | <b>56 223</b>                        | <b>40 741</b>   | <b>3 901</b>              | <b>4 825</b>    | <b>40 325</b>                                           | <b>36 410</b>   |
| <b>ПАССИВЫ</b>                                                                                   |                                      |                 |                           |                 |                                                         |                 |
| Оперативные средства, подлежащие выплате правительствам                                          | 24                                   | —               | 9                         | 9               | —                                                       | —               |
| Оперативные средства, подлежащие выплате учреждениям-исполнителям                                | 265                                  | —               | 749                       | 9               | —                                                       | —               |
| Непогашенные обязательства                                                                       | 654                                  | 504             | 47                        | 64              | 992                                                     | 5 681           |
| Соглашения об учрежденных услугах                                                                | —                                    | —               | —                         | —               | —                                                       | —               |
| Счета к оплате                                                                                   | 6 178                                | —               | —                         | —               | —                                                       | —               |
| Причисляется ПРООН — регулярные ресурсы                                                          | —                                    | —               | —                         | —               | —                                                       | —               |
| <b>ИТОГО ПАССИВЫ</b>                                                                             | <b>7 121</b>                         | <b>504</b>      | <b>805</b>                | <b>82</b>       | <b>992</b>                                              | <b>5 681</b>    |
| <b>РЕЗЕРВЫ И ОСТАТКИ СРЕДСТВ</b>                                                                 |                                      |                 |                           |                 |                                                         |                 |
| Оперативные резервы                                                                              | —                                    | —               | —                         | —               | —                                                       | —               |
| Незрасходованные ресурсы                                                                         | 46 711                               | 38 191          | 2 874                     | 4 737           | 36 477                                                  | 30 708          |
| Регулярные ресурсы <sup>а/</sup>                                                                 | 114                                  | 127             | —                         | —               | —                                                       | —               |
| Современное финансирование                                                                       | 2 277                                | 1 919           | 4                         | 6               | 2 856                                                   | 21              |
| Субцелевые фонды                                                                                 | 49 102                               | 40 237          | 2 878                     | 4 743           | 39 333                                                  | 30 729          |
| Итого                                                                                            | —                                    | —               | 218                       | —               | —                                                       | —               |
| Возмещаемые вспомогательные расходы <sup>а/</sup>                                                | 49 102                               | 40 237          | 3 096                     | 4 743           | 39 333                                                  | 30 729          |
| Всего незрасходованные ресурсы                                                                   | 49 102                               | 40 237          | 3 096                     | 4 743           | 39 333                                                  | 30 729          |
| <b>ИТОГО РЕЗЕРВЫ И ОСТАТКИ СРЕДСТВ НА 31 ДЕКАБРЯ</b>                                             | <b>49 102</b>                        | <b>40 237</b>   | <b>3 096</b>              | <b>4 743</b>    | <b>40 325</b>                                           | <b>36 410</b>   |
| <b>ВСЕГО ПАССИВЫ, РЕЗЕРВЫ И ОСТАТКИ СРЕДСТВ</b>                                                  | <b>56 223</b>                        | <b>40 741</b>   | <b>3 901</b>              | <b>4 825</b>    | <b>40 325</b>                                           | <b>36 410</b>   |
| <b>НИЗРАСХОДОВАННЫЕ БЮДЖЕТНЫЕ АССИГНОВАНИЯ ПО ПРОЕКТАМ <sup>с/</sup></b>                         | 18 239                               | 13 746          | 2 217                     | 4 874           | 37 794                                                  | 30 727          |
| <b>НИЗРАСХОДОВАННЫЕ БЮДЖЕТНЫЕ АССИГНОВАНИЯ ПО ПРОЕКТАМ С ВЕРХ ОСТАТКОВ СРЕДСТВ <sup>с/</sup></b> | —                                    | —               | —                         | —               | —                                                       | —               |
| <b>ВЗНОСЫ К ПОЛУЧЕНИЮ</b> (примечание 34) <sup>с/</sup>                                          | 598                                  | 1 959           | 2 514                     | 1 316           | 5 218                                                   | 8 489           |
| <b>ПОЛУЧЕННЫЕ ВЗНОСЫ: 1 ЯНВАРЯ — 31 МАРТА 1998 ГОДА <sup>с/</sup></b>                            | 155                                  | —               | 200                       | —               | 12 541                                                  | —               |
|                                                                                                  |                                      | (примечание 24) |                           | (примечание 25) |                                                         | (примечание 26) |

Примечание 20.

<sup>а/</sup> Энергетический счет ПРООН: регулярные ресурсы включают деятельность по линии совместного финансирования.

<sup>с/</sup> Веса балансовых позиций приведены только для целей информации (сравнительная сумма полученных взносов не приводится).

Сопроводительные примечания являются составной частью финансовых ведомостей.

|                                                                      | Целевой фонд ПРООН<br>для Руанды |               |
|----------------------------------------------------------------------|----------------------------------|---------------|
|                                                                      | 1996—1997                        | 1994—1995     |
| <b>ПОСТУПЛЕНИЯ</b>                                                   |                                  |               |
| Добровольные взносы                                                  | 44 650                           | 13 464        |
| Взносы по линии совместного финансирования                           | —                                | —             |
| Взносы в субцелевые фонды                                            | 10 776                           | 7 241         |
| Итого                                                                | 55 426                           | 20 705        |
| Поступления в виде процентов                                         | 1 256                            | —             |
| Возмещаемые вспомогательные расходы <sup>а/</sup>                    | —                                | —             |
| Различные поступления — сумма нетто                                  | (6)                              | —             |
| <b>ИТОГО ПОСТУПЛЕНИЯ</b>                                             | <b>56 676</b>                    | <b>20 705</b> |
| <b>РАСХОДЫ</b>                                                       |                                  |               |
| Расходы по программам                                                |                                  |               |
| Регулярные ресурсы                                                   | 17 723                           | 3 564         |
| Совместное финансирование                                            | —                                | —             |
| Субцелевые фонды                                                     | 11 484                           | 3             |
| Итого                                                                | 29 207                           | 3 567         |
| Вспомогательные расходы по программам учрежденных-исполнителей       |                                  |               |
| Регулярные ресурсы                                                   | 628                              | 24            |
| Совместное финансирование                                            | —                                | —             |
| Субцелевые фонды                                                     | 267                              | —             |
| Итого                                                                | 895                              | 24            |
| Двугодичный бюджет вспомогательных расходов                          |                                  |               |
| Управленческие и административные расходы                            | —                                | —             |
| Расходы на техническую поддержку                                     | —                                | —             |
| Расходы на поддержку ПРООН                                           | 1 568                            | 239           |
| Возмещаемые вспомогательные расходы <sup>а/</sup>                    | —                                | —             |
| Итого                                                                | 1 568                            | 239           |
| <b>ИТОГО РАСХОДЫ</b>                                                 | <b>31 670</b>                    | <b>3 830</b>  |
| <b>ПРЕВЫШЕНИЕ (НЕХВАТКА) ПОСТУПЛЕНИЙ НАД РАСХОДАМИ</b>               | <b>25 006</b>                    | <b>16 875</b> |
| Экономия по обязательствам за предшествующий двухгодичный период     | —                                | —             |
| Переводы (в/из резервов)                                             | —                                | —             |
| Возмещение средств донорам и переводы из прочих фондов — сумма нетто | —                                | —             |
| Остатки средств на 1 января                                          | 16 875                           | —             |
| <b>ОСТАТКИ СРЕДСТВ НА 31 ДЕКАБРЯ</b>                                 | <b>41 881</b>                    | <b>16 875</b> |

Сопроводительные примечания являются составной частью финансовых ведомостей.

Целевой фонд ПРООН  
для Руанды

|                                                                                           | 1997            | 1995          |
|-------------------------------------------------------------------------------------------|-----------------|---------------|
| <b>АКТИВЫ</b>                                                                             |                 |               |
| Наличность                                                                                | —               | —             |
| Государственные аккредитивы                                                               | —               | —             |
| Инвестиции                                                                                | —               | —             |
| Займы правительствам                                                                      | —               | —             |
| Оперативные средства, выделенные правительству                                            | 6 523           | 218           |
| Оперативные средства, выделенные учреждениям-исполнителям                                 | —               | —             |
| Причитается от ПРООН — регулярные ресурсы                                                 | 43 943          | 16 924        |
| Прочие счета к получению и отсроченные выплаты                                            | —               | —             |
| Начисленные проценты                                                                      | —               | —             |
| <b>ВСЕГО АКТИВЫ</b>                                                                       | <b>50 466</b>   | <b>17 142</b> |
| <b>ПАССИВЫ</b>                                                                            |                 |               |
| Оперативные средства, подлежащие выплате правительствам                                   | —               | —             |
| Оперативные средства, подлежащие выплате учреждениям-исполнителям                         | 7 582           | 24            |
| Непогашенные обязательства                                                                | 1 003           | 243           |
| Соглашения об управленческих услугах                                                      | —               | —             |
| Счета к оплате                                                                            | —               | —             |
| Причитается ПРООН — регулярные ресурсы                                                    | —               | —             |
| <b>ИТОГО ПАССИВЫ</b>                                                                      | <b>8 585</b>    | <b>267</b>    |
| <b>РЕЗЕРВЫ И ОСТАТКИ СРЕДСТВ</b>                                                          |                 |               |
| Оперативные резерв                                                                        | —               | —             |
| Неизрасходованные ресурсы                                                                 | 35 571          | 9 636         |
| Регулярные ресурсы                                                                        | —               | —             |
| Современное финансирование                                                                | 6 310           | 7 239         |
| Субцелевые фонды                                                                          | 41 881          | 16 875        |
| Итого                                                                                     | —               | —             |
| Возмещаемые вспомогательные расходы <sup>а/</sup>                                         | —               | —             |
| Всего неизрасходованные ресурсы                                                           | 41 881          | 16 875        |
| <b>ИТОГО РЕЗЕРВЫ И ОСТАТКИ СРЕДСТВ НА 31 ДЕКАБРЯ</b>                                      | <b>41 881</b>   | <b>16 875</b> |
| <b>ВСЕГО ПАССИВЫ, РЕЗЕРВЫ И ОСТАТКИ СРЕДСТВ</b>                                           | <b>50 466</b>   | <b>17 142</b> |
| <b>НЕИЗРАСХОДОВАННЫЕ БЮДЖЕТНЫЕ АССИГНОВАНИЯ ПО ПРОЕКТАМ <sup>б/</sup></b>                 |                 |               |
| НЕИЗРАСХОДОВАННЫЕ БЮДЖЕТНЫЕ АССИГНОВАНИЯ ПО ПРОЕКТАМ СВЕРХ ОСТАТКОВ СРЕДСТВ <sup>б/</sup> | 23 524          | 4 639         |
| ВЗНОСЫ К ПОЛУЧЕНИЮ (примечание 34) <sup>б/</sup>                                          | —               | —             |
| <b>ПОЛУЧЕННЫЕ ВЗНОСЫ: 1 ЯНВАРЯ — 31 МАРТА 1998 ГОДА <sup>б/</sup></b>                     | <b>4 959</b>    | <b>—</b>      |
|                                                                                           | (примечание 27) |               |

<sup>а/</sup> Примечание 2 (f).

<sup>б/</sup> Внебалансовые позиции приведены только для целей информации (сравнительная сумма полученных взносов не приводится).

Сопроводительные примечания являются составной частью финансовых ведомостей.

**Таблица 5.3**

**Целевые фонды, учрежденные Программой развития Организации Объединенных Наций: двухгодичный бюджет вспомогательных расходов за двухгодичный период, закончившийся 31 декабря 1997 года**  
(тыс. долл. США)

| Целевой фонд                                      | Пересмотренные ассигнования 1996—1997 гг. | Расходы 1996—1997 гг. |                            |              | Свободный остаток средств на 31 декабря 1997 г. | Расходы за 1994—1995 гг. <sup>a/</sup> |
|---------------------------------------------------|-------------------------------------------|-----------------------|----------------------------|--------------|-------------------------------------------------|----------------------------------------|
|                                                   |                                           | Выделенные средства   | Непогашенные обязательства | Всего        |                                                 |                                        |
| Целевой фонд по борьбе с опустыниванием и засухой |                                           |                       |                            |              |                                                 |                                        |
| Управленческие и административные расходы         | 4 418                                     | 3 597                 | 18                         | 3 615        | 803                                             | 5 639                                  |
| Расходы на техническую поддержку                  | 2 613                                     | 2 125                 | 11                         | 2 136        | 477                                             | —                                      |
|                                                   | 7 031                                     | 5 722                 | 29                         | 5 751        | 1 280                                           | 5 639                                  |
| Возмещаемые вспомогательные расходы               | —                                         | —                     | —                          | 200          | —                                               | 1 222                                  |
| <b>Всего</b>                                      | <b>7 031</b>                              | <b>5 722</b>          | <b>29</b>                  | <b>5 951</b> | <b>1 280</b>                                    | <b>6 761</b>                           |

(таблица 5.2)

<sup>a/</sup> Данные за предшествующий двухгодичный период не указываются в связи с несопоставимым бюджетом. Сопровождающие пристрастия являются составной частью финансовых ведомостей.

Таблица 5.4

Состояние двусторонних и прочих ресурсов, полученных в рамках соглашений об управленческих услугах  
(тыс. долл. США)

| Источники финансирования                                                             | Страна-получатель                     | Остаток на 1 января 1996 г. | Полученные поступления в/ |                            | Расходы на услуги в/ |      | Выплаты/ возврат средств | Свободный остаток средств на 31 декабря 1997 г. |
|--------------------------------------------------------------------------------------|---------------------------------------|-----------------------------|---------------------------|----------------------------|----------------------|------|--------------------------|-------------------------------------------------|
|                                                                                      |                                       |                             | Выделенные средства       | Непогашенные обязательства | Всего                |      |                          |                                                 |
| <b>Выполнено Управлением Организации Объединенных Наций по обслуживанию проектов</b> |                                       |                             |                           |                            |                      |      |                          |                                                 |
| <b>ЮНКО</b>                                                                          |                                       |                             |                           |                            |                      |      |                          |                                                 |
| Австралия                                                                            | Восточная Африка и южная часть Африки | (95)                        | 525                       | 115                        | —                    | 115  | —                        | 315                                             |
| Швеция                                                                               | Буркина-Фасо                          | 173                         | 14                        | —                          | —                    | —    | (86)                     | 101                                             |
| Швеция                                                                               | Нигер                                 | 220                         | —                         | —                          | —                    | —    | (220)                    | —                                               |
| Швеция                                                                               | Сенегал                               | 137                         | —                         | (27)                       | —                    | (27) | (164)                    | —                                               |
|                                                                                      |                                       | 435                         | 539                       | 88                         | —                    | 88   | (470)                    | 415                                             |
|                                                                                      |                                       |                             |                           |                            |                      |      |                          | (таблица 5.2)                                   |
| ГЭФ                                                                                  |                                       |                             |                           |                            |                      |      |                          |                                                 |
| Всемирный банк                                                                       | Региональная — Европа                 | —                           | 500                       | —                          | —                    | —    | —                        | 500                                             |
|                                                                                      |                                       |                             |                           |                            |                      |      |                          | (таблица 5.2)                                   |
| <b>ЦЕЛЕВОЙ ФОНД ПРООН ДЛЯ СЕТИ "АФРИКА-2000"</b>                                     |                                       |                             |                           |                            |                      |      |                          |                                                 |
| Япония                                                                               | Региональная — Африка                 | 307                         | —                         | —                          | —                    | —    | —                        | 307                                             |
| Всего                                                                                |                                       | 742                         | 1 039                     | 88                         | —                    | 88   | (470)                    | 1 223                                           |
|                                                                                      |                                       |                             |                           |                            |                      |      |                          | (ведомость П.2)                                 |

в/ Эти суммы представляют собой авансовые платежи, полученные от доноров в соответствии с соглашениями об управленческих услугах, заключенными этими целевыми фондами для предоставления помощи в рамках двусторонних и иных программ.

в/ Эти суммы представляют собой расходы на услуги, предоставляемые целевыми фондами в соответствии с соглашениями об управленческих услугах.

Сопроводительные примечания являются составной частью финансовых ведомостей.

**Таблица 6**

**Возмещаемые вспомогательные расходы и расходы на различные мероприятия Поступления, расходы и остатки средств за двухгодичный период, закончившийся 31 декабря 1997 года (тыс. долл. США)**

|                                                                          | Соглашения об управленческих услугах |                | Программа подготовки мелких сотрудников категории специалистов |               | Резерв средств для размещения на местах |              | Возмещаемые вспомогательные расходы |               | Специальные мероприятия |           | Итого возмещаемые расходы и расходы на различные мероприятия |                |
|--------------------------------------------------------------------------|--------------------------------------|----------------|----------------------------------------------------------------|---------------|-----------------------------------------|--------------|-------------------------------------|---------------|-------------------------|-----------|--------------------------------------------------------------|----------------|
|                                                                          | 1996-1997                            | 1994-1995      | 1996-1997                                                      | 1994-1995     | 1996-1997                               | 1994-1995    | 1996-1997                           | 1994-1995     | 1996-1997               | 1994-1995 | 1996-1997                                                    | 1994-1995      |
| <b>ПОСТУПЛЕНИЯ</b>                                                       |                                      |                |                                                                |               |                                         |              |                                     |               |                         |           |                                                              |                |
| Взносы                                                                   | 315 351                              | 279 726        | 54 475                                                         | 47 510        | —                                       | —            | —                                   | —             | 3 859                   | —         | 373 685                                                      | 327 236        |
| Поступления в виде процентов                                             | 12 169                               | 7 578          | —                                                              | —             | —                                       | —            | 6 000                               | —             | —                       | —         | 10 169                                                       | 7 578          |
| Прочие поступления — сумма нетто                                         | —                                    | —              | —                                                              | —             | 8 303                                   | 9 517        | 131 713                             | 88 505        | —                       | —         | 140 016                                                      | 98 022         |
| <b>ИТОГО ПОСТУПЛЕНИЯ</b>                                                 | <b>327 520</b>                       | <b>287 304</b> | <b>54 475</b>                                                  | <b>47 510</b> | <b>8 303</b>                            | <b>9 517</b> | <b>137 713</b>                      | <b>88 505</b> | <b>3 859</b>            | <b>—</b>  | <b>531 870</b>                                               | <b>432 836</b> |
| <b>РАСХОДЫ</b>                                                           |                                      |                |                                                                |               |                                         |              |                                     |               |                         |           |                                                              |                |
| По программам                                                            | 319 849                              | 286 081        | 47 439                                                         | 41 609        | —                                       | —            | —                                   | —             | —                       | —         | 367 200                                                      | 327 680        |
| Вспомогательные расходы по программам учредителей-исполнителей           | —                                    | —              | 5 676                                                          | 4 985         | —                                       | —            | —                                   | —             | —                       | —         | 5 676                                                        | 4 985          |
| Вспомогательные расходы по программам координатора-резидента             | —                                    | —              | —                                                              | —             | —                                       | —            | —                                   | —             | 4 190                   | —         | 4 190                                                        | —              |
| Другой бюджет вспомогательных расходов                                   | —                                    | —              | —                                                              | —             | 4 836                                   | 6 105        | 106 015                             | 86 214        | 1 495                   | —         | 112 346                                                      | 92 319         |
| <b>ИТОГО РАСХОДЫ</b>                                                     | <b>319 849</b>                       | <b>286 081</b> | <b>53 115</b>                                                  | <b>46 594</b> | <b>4 836</b>                            | <b>6 105</b> | <b>106 015</b>                      | <b>86 214</b> | <b>5 685</b>            | <b>—</b>  | <b>489 500</b>                                               | <b>424 994</b> |
| <b>ПРЕВЫШЕНИЕ (НЕХВАТКА) ПОСТУПЛЕНИЙ НАД РАСХОДАМИ</b>                   | <b>7 671</b>                         | <b>1 223</b>   | <b>1 360</b>                                                   | <b>916</b>    | <b>3 467</b>                            | <b>3 412</b> | <b>3 698</b>                        | <b>2 291</b>  | <b>(1 026)</b>          | <b>—</b>  | <b>42 370</b>                                                | <b>7 842</b>   |
| Списания и покрытие нехватки/восстановление активов                      | —                                    | —              | —                                                              | —             | (14 129)                                | —            | —                                   | —             | —                       | —         | (14 129)                                                     | —              |
| <b>ЧISTОЕ ПРЕВЫШЕНИЕ (НЕХВАТКА) ПОСТУПЛЕНИЙ НАД РАСХОДАМИ</b>            | <b>7 671</b>                         | <b>1 223</b>   | <b>1 360</b>                                                   | <b>916</b>    | <b>(10 662)</b>                         | <b>3 412</b> | <b>31 698</b>                       | <b>2 291</b>  | <b>(1 026)</b>          | <b>—</b>  | <b>38 241</b>                                                | <b>7 842</b>   |
| Экономия по обязательствам за предыдущий двухгодичный период             | —                                    | —              | —                                                              | —             | 13                                      | —            | 949                                 | 864           | 3                       | —         | 968                                                          | 864            |
| Перевоз в резервы                                                        | —                                    | —              | —                                                              | —             | —                                       | —            | —                                   | —             | —                       | —         | —                                                            | —              |
| Перевоз из резервов                                                      | (1 239)                              | —              | —                                                              | —             | —                                       | —            | 396                                 | 1 963         | 2 906                   | —         | 2 143                                                        | 1 963          |
| Возмещение средств донорами и переводы из/из прочих фондов — сумма нетто | 75 184                               | 73 961         | 6 978                                                          | 6 062         | 4 495                                   | 1 083        | 48 249                              | 36 136        | —                       | —         | 134 906                                                      | 117 242        |
| Остатки средств на 1 января                                              | 81 616                               | 75 184         | 8 338                                                          | 6 978         | (6 154)                                 | 4 495        | 81 292                              | 41 254        | 1 163                   | —         | 166 255                                                      | 127 911        |
| <b>ОСТАТКИ СРЕДСТВ НА 31 ДЕКАБРЯ</b>                                     | (таблица 6.1)                        |                | (таблица 6.2)                                                  |               | (таблица 6.3)                           |              | (таблица 6.4)                       |               | (таблица 6.5)           |           | (таблица 6.6)                                                |                |

а/ РСУ: относится к расходам на ремонт и техническое обслуживание; см. таблицу 6.3.  
 б/ Прямые расходы — сумма нетто.

Сопроводительные премии являются составной частью финансовых ведомостей.



**Активы, пассивы, резервы и остатки средств на 31 декабря 1997 года**  
(тыс. долл. США)

|                                                                        | Соплавления об управленческих услугах |         | Программа подготовки младших сотрудников категории специалистов |       | Резерв средств для размещения на месяц |        | Возмещаемые вспомогательные расходы |        | Специальные мероприятия |      | Итого возмещаемые расходы и расходы на различные мероприятия |         |
|------------------------------------------------------------------------|---------------------------------------|---------|-----------------------------------------------------------------|-------|----------------------------------------|--------|-------------------------------------|--------|-------------------------|------|--------------------------------------------------------------|---------|
|                                                                        | 1997                                  | 1995    | 1997                                                            | 1995  | 1997                                   | 1995   | 1997                                | 1995   | 1997                    | 1995 | 1997                                                         | 1995    |
| <b>АКТИВЫ</b>                                                          |                                       |         |                                                                 |       |                                        |        |                                     |        |                         |      |                                                              |         |
| Наличность                                                             | —                                     | —       | —                                                               | —     | —                                      | —      | 2 408                               | 3 943  | —                       | —    | 2 408                                                        | 3 943   |
| Счета к получению и отсроченные выплаты                                | 160 343                               | 134 194 | 8 338                                                           | 6 978 | —                                      | —      | 92 328                              | 52 312 | 1 208                   | —    | 262 217                                                      | 193 484 |
| Привлечены от ПРООН — регулярные ресурсы                               | —                                     | —       | —                                                               | —     | —                                      | —      | —                                   | —      | —                       | —    | —                                                            | —       |
| Привлечены от РСР в регулярные ресурсы ПРООН                           | —                                     | —       | —                                                               | —     | —                                      | —      | —                                   | —      | —                       | —    | —                                                            | —       |
| Возмещение расходов учреждений на строительство                        | —                                     | —       | 626                                                             | 656   | 87                                     | —      | 328                                 | 154    | —                       | —    | 1 041                                                        | 810     |
| Прочие счета к получению и отсроченные выплаты                         | —                                     | —       | —                                                               | —     | —                                      | —      | —                                   | —      | —                       | —    | —                                                            | —       |
| Начисленные проценты                                                   | —                                     | —       | —                                                               | —     | —                                      | —      | —                                   | —      | —                       | —    | —                                                            | —       |
| Долгосрочная дебиторская задолженность                                 | —                                     | —       | —                                                               | —     | 1 127                                  | —      | —                                   | —      | —                       | —    | 1 127                                                        | —       |
| Займы правительствам                                                   | —                                     | —       | —                                                               | —     | 1 824                                  | 2 799  | —                                   | —      | —                       | —    | 1 824                                                        | 2 799   |
| Расходы на строительство                                               | —                                     | —       | —                                                               | —     | 44 558                                 | 46 453 | —                                   | —      | —                       | —    | 44 558                                                       | 46 453  |
| Капитализация расходов на восстановление                               | —                                     | —       | —                                                               | —     | 4 721                                  | 5 177  | —                                   | —      | —                       | —    | 4 721                                                        | 5 177   |
| Программа продвижения бытового топлива                                 | —                                     | —       | —                                                               | —     | 309                                    | 333    | —                                   | —      | —                       | —    | 309                                                          | 333     |
| Резерв для покрытия нехватки активов                                   | —                                     | —       | —                                                               | —     | (11 534)                               | —      | —                                   | —      | —                       | —    | (11 534)                                                     | —       |
| <b>ВСЕГО АКТИВЫ</b>                                                    | 160 343                               | 134 194 | 8 964                                                           | 7 634 | 41 092                                 | 54 762 | 95 064                              | 56 409 | 1 208                   | —    | 306 671                                                      | 252 999 |
| <b>ПАСИВЫ</b>                                                          |                                       |         |                                                                 |       |                                        |        |                                     |        |                         |      |                                                              |         |
| Непогашенные обязательства                                             | 78 727                                | 59 010  | 626                                                             | 656   | 30                                     | 102    | 3 348                               | 2 360  | 45                      | —    | 82 776                                                       | 62 128  |
| Счета к оплате                                                         | —                                     | —       | —                                                               | —     | —                                      | —      | 10 424                              | 12 795 | —                       | —    | 10 424                                                       | 12 795  |
| Привлечены в регулярные ресурсы ПРООН от РСР                           | —                                     | —       | —                                                               | —     | 17 491                                 | 21 407 | —                                   | —      | —                       | —    | 17 491                                                       | 21 407  |
| Привлечены в регулярные ресурсы на жилье                               | —                                     | —       | —                                                               | —     | 918                                    | —      | —                                   | —      | —                       | —    | 918                                                          | —       |
| Возмещение расходов учреждений на строительство                        | —                                     | —       | —                                                               | —     | 3 651                                  | 3 651  | —                                   | —      | —                       | —    | 3 651                                                        | 3 651   |
| Резерв для осуществления порочных мер                                  | —                                     | —       | —                                                               | —     | —                                      | —      | —                                   | —      | —                       | —    | —                                                            | —       |
| Резерв для предусмотренных в бюджете разделений расходов               | —                                     | —       | —                                                               | —     | —                                      | —      | —                                   | —      | —                       | —    | —                                                            | —       |
| Отсроченное поступление платежей по налогу                             | —                                     | —       | —                                                               | —     | 156                                    | 107    | —                                   | —      | —                       | —    | 156                                                          | 107     |
| Прочие пассивы                                                         | —                                     | —       | —                                                               | —     | —                                      | —      | —                                   | —      | —                       | —    | —                                                            | —       |
| <b>ИТОГО ПАСИВЫ</b>                                                    | 78 727                                | 59 010  | 626                                                             | 656   | 22 246                                 | 25 267 | 13 772                              | 15 155 | 45                      | —    | 115 416                                                      | 100 088 |
| <b>РЕЗЕРВЫ И ОСТАТКИ СРЕДСТВ</b>                                       |                                       |         |                                                                 |       |                                        |        |                                     |        |                         |      |                                                              |         |
| Оперативный резерв                                                     | —                                     | —       | —                                                               | —     | —                                      | —      | —                                   | —      | —                       | —    | —                                                            | —       |
| Резерв средств для размещения на местах — разрешенный уровень          | —                                     | —       | —                                                               | —     | 25 000                                 | 25 000 | —                                   | —      | —                       | —    | 25 000                                                       | 25 000  |
| Резерв средств для размещения на местах — совокушный капитал (официал) | 81 616                                | 75 184  | 8 338                                                           | 6 978 | (6 154)                                | 4 495  | 81 292                              | 41 254 | 1 163                   | —    | 166 255                                                      | 127 911 |
| Незарасходованные ресурсы                                              | 81 616                                | 75 184  | 8 338                                                           | 6 978 | 18 846                                 | 29 495 | 81 292                              | 41 254 | 1 163                   | —    | 191 255                                                      | 152 911 |
| <b>ИТОГО РЕЗЕРВЫ И ОСТАТКИ СРЕДСТВ</b>                                 | 160 343                               | 134 194 | 8 964                                                           | 7 634 | 41 092                                 | 54 762 | 95 064                              | 56 409 | 1 208                   | —    | 306 671                                                      | 252 999 |
| <b>ВСЕГО ПАСИВЫ, РЕЗЕРВЫ И ОСТАТКИ СРЕДСТВ</b>                         | 160 343                               | 134 194 | 8 964                                                           | 7 634 | 41 092                                 | 54 762 | 95 064                              | 56 409 | 1 208                   | —    | 306 671                                                      | 252 999 |

Сопроводительные примечания являются составной частью финансовых ведомостей.

Таблица 6.1

Состояние средств из двусторонних и других источников, полученных в соответствии с соглашениями управленческих услугах за двухгодичный период, закончивший 31 декабря 1997 года.  
(тыс. долл. США)

| Источник финансирования        | Страна-получатель                            | Остаток на 1 января 1996 года | Полученные поступления $\mu$ |                        | Расходы на услуги $\nu$ |                             |        | Выплаты в (из) | Неизрасходованный остаток средств на 31 декабря 1997 года |
|--------------------------------|----------------------------------------------|-------------------------------|------------------------------|------------------------|-------------------------|-----------------------------|--------|----------------|-----------------------------------------------------------|
|                                |                                              |                               | Дивиденды                    | Доход в виде процентов | Выплаты                 | Невозмещенные обязательства | Итого  |                |                                                           |
| Нидерланды                     | Афганистан                                   | —                             | 733                          | —                      | —                       | —                           | —      | —              | 733                                                       |
| Италия                         | Албания                                      | —                             | 906                          | —                      | —                       | —                           | —      | —              | 906                                                       |
| ЕЭК                            | Албания                                      | 90                            | —                            | 12                     | (9)                     | 22                          | 13     | —              | 89                                                        |
| МАБР                           | Аргентина                                    | 3 626                         | 2 165                        | 265                    | 3 595                   | 2 066                       | 5 661  | —              | 395                                                       |
| Всемирный банк                 | Аргентина                                    | 6 756                         | 5 010                        | 668                    | 5 334                   | 3 896                       | 9 230  | (456)          | 2 748                                                     |
| Правительство (Всемирный банк) | Аргентина                                    | 5 356                         | 454                          | 474                    | 2 692                   | 354                         | 3 026  | 82             | 3 340                                                     |
| Япония                         | Бенин                                        | 273                           | 2 589                        | 89                     | 2 309                   | 446                         | 2 755  | —              | 196                                                       |
| Правительство                  | Бутан                                        | (3)                           | —                            | —                      | —                       | —                           | —      | —              | (3)                                                       |
| Всемирный банк                 | Боливия                                      | 473                           | 16                           | 61                     | 104                     | —                           | 104    | —              | 446                                                       |
| ЮСАИД                          | Боливия                                      | 1                             | —                            | 0                      | —                       | —                           | —      | —              | 1                                                         |
| Правительство (Всемирный банк) | Боливия                                      | 9                             | —                            | 0                      | —                       | —                           | —      | —              | 9                                                         |
| Германия                       | Боливия                                      | 61                            | —                            | 7                      | —                       | —                           | —      | —              | 68                                                        |
| Правительство                  | Боливия                                      | 0                             | —                            | —                      | —                       | —                           | —      | —              | —                                                         |
| Япония                         | Боливия                                      | 122                           | —                            | 3                      | 125                     | —                           | 125    | —              | —                                                         |
| Группа доноров                 | Боливия                                      | 13                            | —                            | 2                      | —                       | —                           | —      | —              | 15                                                        |
| МАБР                           | Боливия                                      | 58                            | 1 121                        | 15                     | 1 156                   | —                           | 1 156  | —              | 38                                                        |
| Италия                         | Босния и Герцеговина                         | —                             | 4 651                        | —                      | 823                     | 989                         | 1 812  | —              | 2 839                                                     |
| СИКА                           | Босния и Герцеговина                         | —                             | 984                          | 45                     | 983                     | —                           | 983    | —              | 46                                                        |
| Япония                         | Буркина-Фасо                                 | 510                           | 4 375                        | 250                    | 2 538                   | 1 295                       | 3 833  | —              | 1 302                                                     |
| Соединенные Штаты              | Камбоджа                                     | 12                            | —                            | 1                      | —                       | —                           | —      | —              | 13                                                        |
| Япония                         | Камбоджа                                     | 611                           | 1 800                        | 70                     | 2 402                   | 35                          | 2 437  | —              | 44                                                        |
| Япония                         | Камерун                                      | 58                            | —                            | —                      | —                       | —                           | —      | —              | 58                                                        |
| Япония                         | Центральноафриканская Республика             | 25                            | 4 640                        | 283                    | 3 586                   | 1 217                       | 4 803  | —              | 145                                                       |
| Италия                         | Центральная Америка                          | (8)                           | —                            | 19                     | 85                      | —                           | 85     | —              | (74)                                                      |
| Италия                         | Чад                                          | 52                            | —                            | 6                      | —                       | —                           | —      | —              | 58                                                        |
| Италия                         | Колумбия                                     | (19)                          | 19                           | —                      | —                       | —                           | —      | —              | —                                                         |
| Правительство                  | Конго                                        | 93                            | —                            | 7                      | 57                      | —                           | 57     | —              | 43                                                        |
| ЮСАИД                          | Коста-Рика                                   | 12                            | —                            | 1                      | —                       | —                           | —      | —              | 13                                                        |
| Всемирный банк                 | Коста-Рика                                   | 30                            | —                            | 2                      | —                       | —                           | —      | —              | 32                                                        |
| Япония                         | Кот-д'Ивуар                                  | 3 226                         | 22 661                       | 612                    | 25 127                  | 1 205                       | 26 332 | —              | 167                                                       |
| Италия                         | Куба                                         | 48                            | —                            | 5                      | —                       | —                           | —      | —              | 53                                                        |
| Япония                         | Джибути                                      | —                             | 2 507                        | 24                     | —                       | —                           | —      | —              | 2 531                                                     |
| Правительство                  | Джибути                                      | 190                           | —                            | 22                     | (5)                     | —                           | (5)    | —              | 217                                                       |
| Всемирный банк                 | Джибути                                      | 25                            | —                            | 3                      | —                       | —                           | —      | —              | 28                                                        |
| Правительство                  | Доминиканская Республика                     | 81                            | (68)                         | 7                      | —                       | —                           | —      | —              | 20                                                        |
| МФСР                           | Корейская Народно-Демократическая Республика | —                             | 1 500                        | 1                      | 1 553                   | —                           | 1 553  | —              | (2)                                                       |
| Всемирный банк                 | Эквадор                                      | 5 445                         | 8 922                        | 845                    | 7 634                   | 561                         | 8 195  | (706)          | 6 311                                                     |
| Правительство (Всемирный банк) | Эквадор                                      | 1 332                         | 549                          | 87                     | 1 964                   | 187                         | 2 151  | 614            | 431                                                       |
| Нидерланды                     | Египет                                       | 10                            | —                            | 1                      | —                       | —                           | —      | —              | 11                                                        |
| Италия                         | Египет                                       | 104                           | —                            | 12                     | —                       | —                           | —      | —              | 116                                                       |
| МФСР-СУУ                       | Сальвадор                                    | (454)                         | 3 649                        | 20                     | 2 732                   | 212                         | 2 944  | —              | 271                                                       |
| Италия                         | Сальвадор                                    | 971                           | (200)                        | 153                    | 9                       | 57                          | 66     | —              | 858                                                       |
| Япония                         | Сальвадор                                    | 746                           | 3 876                        | 111                    | 4 734                   | —                           | 4 734  | —              | (1)                                                       |

| Источник финансирования | Страна-получатель                           | Остаток на 1 января 1996 года | Полученные поступления а/ |                        | Расходы на услуги б/ |                            |        | Выплаты в (из) | Неизрасходованный остаток средств на 31 декабря 1997 года |
|-------------------------|---------------------------------------------|-------------------------------|---------------------------|------------------------|----------------------|----------------------------|--------|----------------|-----------------------------------------------------------|
|                         |                                             |                               | Депозиты                  | Доход в виде процентов | Выплаты              | Непогашенные обязательства | Итого  |                |                                                           |
| ЮСАИД                   | Эритрея                                     | (3)                           | 1 350                     | 51                     | 643                  | 13                         | 656    | —              | 742                                                       |
| Италия                  | Эфиопия                                     | 213                           | 6 190                     | 109                    | 2 272                | 1 407                      | 3 679  | —              | 2 833                                                     |
| Всемирный банк          | Эфиопия                                     | 39                            | —                         | 6                      | 24                   | 5                          | 29     | —              | 16                                                        |
| Италия                  | Глобальный проект                           | 224                           | 367                       | 30                     | 600                  | 30                         | 630    | —              | (9)                                                       |
| Всемирный банк          | Гватемала                                   | 90                            | 92                        | 15                     | 113                  | 7                          | 120    | —              | 77                                                        |
| МФСР                    | Гватемала                                   | 212                           | 90                        | 15                     | 192                  | —                          | 192    | —              | 125                                                       |
| МАБР                    | Гватемала                                   | —                             | 823                       | —                      | 51                   | 96                         | 147    | —              | 676                                                       |
| Нидерланды              | Гватемала                                   | 99                            | —                         | 12                     | —                    | —                          | —      | —              | 111                                                       |
| Япония                  | Гвинея                                      | 3 506                         | 4 976                     | 485                    | 7 102                | 1 700                      | 8 802  | —              | 165                                                       |
| Италия                  | Гвинея                                      | 5                             | —                         | 1                      | —                    | —                          | —      | —              | 6                                                         |
| Всемирный банк          | Гаити                                       | —                             | 2 000                     | —                      | —                    | —                          | —      | —              | 2 000                                                     |
| Швейцария               | Гаити                                       | —                             | —                         | —                      | 4                    | —                          | 4      | —              | (4)                                                       |
| Канада                  | Гаити                                       | 4                             | 72                        | 1                      | 74                   | —                          | 74     | —              | 3                                                         |
| Всемирный банк          | Гондурас                                    | 122                           | (122)                     | 7                      | —                    | —                          | —      | —              | 7                                                         |
| Япония                  | Гондурас                                    | —                             | 21 562                    | 568                    | 15 352               | 6 207                      | 21 559 | —              | 571                                                       |
| Всемирный банк          | Индонезия                                   | —                             | —                         | —                      | —                    | —                          | —      | —              | —                                                         |
| МФСР-СУУ                | Индонезия                                   | 138                           | 588                       | 19                     | 511                  | —                          | 511    | —              | 234                                                       |
| Норвегия                | Межрегиональный проект                      | 1 134                         | 624                       | 96                     | 972                  | 210                        | 1 182  | —              | 672                                                       |
| Швеция                  | Межрегиональный проект                      | 530                           | 1 800                     | 74                     | 895                  | 329                        | 1 224  | —              | 1 180                                                     |
| Италия                  | Межрегиональный проект                      | 20                            | —                         | 2                      | —                    | —                          | —      | —              | 22                                                        |
| Дания                   | Межрегиональный проект                      | 699                           | 6 204                     | 252                    | 2 777                | 1 022                      | 3 799  | 68             | 3 424                                                     |
| Правительство           | Ирак                                        | —                             | —                         | —                      | —                    | —                          | —      | —              | —                                                         |
| Норвегия                | Кыргызстан                                  | —                             | 503                       | —                      | 19                   | 20                         | 39     | —              | 464                                                       |
| Правительство           | Кыргызстан                                  | 1                             | —                         | —                      | —                    | —                          | —      | —              | 1                                                         |
| Дания                   | Кыргызстан                                  | (26)                          | 876                       | 26                     | 845                  | —                          | 845    | —              | 31                                                        |
| Австралия               | Лаосская Народно-Демократическая Республика | 29                            | —                         | 3                      | —                    | —                          | —      | —              | 32                                                        |
| Япония                  | Мадагаскар                                  | 1 313                         | 8 440                     | 263                    | 3 892                | 6 369                      | 10 261 | —              | (245) с/                                                  |
| Япония                  | Мали                                        | 72                            | 17 661                    | 328                    | 12 933               | 297                        | 13 230 | —              | 4 831                                                     |
| Всемирный банк          | Мали                                        | 73                            | —                         | 1                      | 68                   | —                          | 68     | —              | 6                                                         |
| Япония                  | Мавритания                                  | 1 364                         | 12 370                    | 389                    | 4 011                | 9 352                      | 13 363 | —              | 760                                                       |
| Правительство           | Мексика                                     | 2                             | —                         | —                      | —                    | —                          | —      | —              | 2                                                         |
| Япония                  | Монголия                                    | 144                           | 99                        | 12                     | 256                  | —                          | 256    | —              | (1)                                                       |
| Нидерланды              | Монголия                                    | (2)                           | —                         | —                      | (2)                  | —                          | (2)    | —              | —                                                         |
| Нидерланды              | Монголия                                    | 4                             | —                         | —                      | —                    | —                          | —      | —              | 4                                                         |
| Дания                   | Монголия                                    | —                             | (1)                       | 1                      | —                    | —                          | —      | —              | —                                                         |
| Всемирный банк          | Монголия                                    | 218                           | —                         | 19                     | 38                   | —                          | 38     | —              | 199                                                       |
| Япония                  | Никарагуа                                   | (1 968)                       | 19 617                    | 491                    | 9 102                | 5 229                      | 14 331 | —              | 3 809                                                     |
| Япония                  | Нигер                                       | 4 433                         | —                         | 437                    | 4 566                | 166                        | 4 732  | —              | 138                                                       |
| Всемирный банк          | Пакистан                                    | —                             | (1)                       | —                      | —                    | —                          | —      | —              | (1)                                                       |
| Италия                  | Палестина                                   | 6 026                         | 999                       | 725                    | 1 615                | 3                          | 1 618  | —              | 6 132                                                     |
| Финляндия               | Палестина                                   | —                             | —                         | —                      | 1 463                | 6                          | 1 469  | —              | (1 469)                                                   |
| СИКА                    | Палестина                                   | —                             | 1 000                     | 44                     | 184                  | 82                         | 266    | —              | 778                                                       |
| Всемирный банк          | Папуа-Новая Гвинея                          | (381)                         | 1 593                     | 31                     | 949                  | 43                         | 992    | —              | 251                                                       |
| Австралия               | Папуа-Новая Гвинея                          | 8                             | —                         | 1                      | —                    | —                          | —      | —              | 9                                                         |
| Всемирный банк          | Перу                                        | —                             | 980                       | 9                      | 767                  | 17                         | 784    | —              | 205                                                       |
| Япония                  | Перу                                        | 14 040                        | 4 749                     | 678                    | 18 519               | 402                        | 18 921 | —              | 546                                                       |
| Правительство           | Перу                                        | 602                           | 62 710                    | 73                     | 29 919               | 20 052                     | 49 971 | —              | 13 414                                                    |
| МАБР                    | Перу                                        | (2 581)                       | 15 953                    | 624                    | 10 726               | 1 707                      | 12 433 | (773)          | 790                                                       |
| Правительство           | Перу                                        | —                             | 229                       | —                      | 215                  | 10                         | 225    | —              | 4                                                         |
| Австралия               | Филиппины                                   | 404                           | 731                       | 36                     | 513                  | 35                         | 548    | —              | 623                                                       |
| Дания                   | Филиппины                                   | 442                           | (424)                     | 50                     | —                    | —                          | —      | (68)           | —                                                         |

| Источник финансирования   | Страна-получатель                           | Остаток на 1 января 1996 года | Полученные поступления а/ |                        | Расходы на услуги б/ |                            |                | Выплаты в (из) | Неизрасходованный остаток средств на 31 декабря 1997 года |
|---------------------------|---------------------------------------------|-------------------------------|---------------------------|------------------------|----------------------|----------------------------|----------------|----------------|-----------------------------------------------------------|
|                           |                                             |                               | Депозиты                  | Доход в виде процентов | Выплаты              | Непогашенные обязательства | Итого          |                |                                                           |
| Франция                   | Регион Африки                               | 441                           | 630                       | 68                     | 213                  | 57                         | 270            | —              | 869                                                       |
| Швеция                    | Регион Африки                               | 9                             | —                         | 5                      | (1)                  | —                          | (1)            | —              | 15                                                        |
| Италия                    | Регион Азии                                 | —                             | —                         | —                      | —                    | —                          | —              | —              | —                                                         |
| Финляндия                 | Регион Азии                                 | 180                           | —                         | 18                     | 158                  | —                          | 158            | —              | 40                                                        |
| Совместное финансирование | Европа (региональный проект)                | 129                           | —                         | 7                      | —                    | —                          | —              | —              | 136                                                       |
| Италия                    | Регион Латинской Америки                    | 98                            | —                         | 11                     | 1                    | —                          | 1              | —              | 108                                                       |
| МАБР                      | Регион Латинской Америки                    | (358)                         | 2 914                     | 33                     | 1 954                | —                          | 1 954          | —              | 635                                                       |
| Всемирный банк            | Латвия                                      | 22                            | —                         | 3                      | —                    | —                          | —              | —              | 25                                                        |
| Япония                    | Сан-Томе и Принсипи                         | 22                            | —                         | 3                      | 24                   | —                          | 24             | —              | 1                                                         |
| Япония                    | Сенегал                                     | —                             | 12 239                    | 295                    | 11 623               | 505                        | 12 128         | —              | 406                                                       |
| КЕС                       | Сомали                                      | 199                           | 25                        | 16                     | (23)                 | —                          | (23)           | —              | 263                                                       |
| Япония                    | Сомали                                      | 1 963                         | —                         | 230                    | —                    | —                          | —              | —              | 2 193                                                     |
| МФСР-СУУ                  | Сомали                                      | (22)                          | 1 217                     | 55                     | 698                  | 303                        | 1 001          | —              | 249                                                       |
| Всемирный банк            | Сент-Китс и Невис                           | 250                           | —                         | 32                     | 9                    | —                          | 9              | —              | 273                                                       |
| Италия                    | Судан                                       | 1 190                         | (186)                     | 134                    | —                    | —                          | —              | —              | 1 138                                                     |
| Финляндия                 | Таиланд                                     | 216                           | —                         | 36                     | 77                   | —                          | 77             | —              | 175                                                       |
| Япония                    | Того                                        | —                             | 4 265                     | 109                    | 203                  | 3 284                      | 3 487          | —              | 887                                                       |
| Соединенные Штаты         | Подопечная территория Тихоокеанские острова | 3                             | —                         | 1                      | —                    | —                          | —              | —              | 4                                                         |
| Всемирный банк            | Турция                                      | 4 676                         | 19 468                    | 463                    | 19 255               | 2 492                      | 21 741         | —              | 2 860                                                     |
| Правительство             | Турция                                      | —                             | 356                       | —                      | —                    | 3 410                      | 3 410          | —              | (3 054)                                                   |
| Соединенные Штаты         | Турция                                      | 515                           | —                         | 58                     | —                    | —                          | —              | —              | 573                                                       |
| Всемирный банк            | Уганда                                      | 1 188                         | 2 452                     | 98                     | 3 388                | 218                        | 3 606          | —              | 132                                                       |
| Швеция                    | Уганда                                      | (4)                           | —                         | 2                      | (4)                  | —                          | (4)            | —              | 2                                                         |
| Правительство             | Уганда                                      | 640                           | 264                       | 16                     | 795                  | 72                         | 867            | —              | 53                                                        |
| Правительство             | Объединенная Республика Танзания            | 56                            | 565                       | 16                     | 427                  | 147                        | 574            | —              | 63                                                        |
| Всемирный банк            | Объединенная Республика Танзания            | 350                           | (4)                       | 19                     | 18                   | —                          | 18             | —              | 347                                                       |
| МАБР                      | Венесуэла                                   | —                             | 860                       | —                      | 42                   | 670                        | 712            | —              | 148                                                       |
| Австралия                 | Вьетнам                                     | 170                           | 284                       | 19                     | —                    | —                          | —              | —              | 473                                                       |
| Всемирный банк            | Йемен                                       | —                             | —                         | —                      | —                    | —                          | —              | —              | —                                                         |
| Япония                    | Заир                                        | 791                           | —                         | 151                    | (778)                | —                          | (778)          | —              | 1 720                                                     |
| КЕС                       | Заир                                        | —                             | 1 148                     | —                      | 305                  | 88                         | 393            | —              | 755                                                       |
| Австралия                 | Зимбабве                                    | 901                           | 1 245                     | 85                     | 1 050                | 123                        | 1 173          | —              | 1 054                                                     |
| <b>ИТОГО ПРООН СУУ</b>    |                                             | <b>74 809</b>                 | <b>315 351</b>            | <b>12 147</b>          | <b>241 122</b>       | <b>78 727</b>              | <b>319 849</b> | <b>(1 239)</b> | <b>81 219</b>                                             |

Проекты, осуществленные другими учреждениями

|              |                        |               |                |               |                |               |                |                |               |
|--------------|------------------------|---------------|----------------|---------------|----------------|---------------|----------------|----------------|---------------|
| Чехословакия | Межрегиональный проект | 375           | —              | 22            | —              | —             | —              | —              | 397           |
| <b>ВСЕГО</b> |                        | <b>75 184</b> | <b>315 351</b> | <b>12 169</b> | <b>241 122</b> | <b>78 727</b> | <b>319 849</b> | <b>(1 239)</b> | <b>81 616</b> |

Таблица 6

Таблица 6

а/ Эти суммы представляют собой аванс, полученный от доноров, и начисленные проценты в соответствии с Соглашениями об управленческих услугах.

б/ Эти суммы отражают стоимость услуг, предоставленных ПРООН в соответствии с Соглашениями об управленческих услугах.

в/ Сумма в размере 4 056 087 долл. США для мадагаскарских проектов была получена в феврале 1998 года.

Сопроводительные примечания являются составной частью финансовых ведомостей.

**Таблица 6.2**

**Программа подготовки младших сотрудников категории специалистов: состояние средств за двухгодичный период, закончившийся 31 декабря 1997 года**  
(тыс. долл. США)

| Источники финансирования | Остаток на 1 января 1996 года | Полученные средства | Выплаты       | Расходы на поддержку | Всего выплат  | Остаток на 31 декабря 1997 года |
|--------------------------|-------------------------------|---------------------|---------------|----------------------|---------------|---------------------------------|
| <b>Правительства</b>     |                               |                     |               |                      |               |                                 |
| Австралия                | 175                           | 94                  | 159           | 19                   | 178           | 91                              |
| Австрия                  | (407)                         | 1 843               | 1 424         | 171                  | 1 595         | (159) а/                        |
| Бельгия                  | 2 757                         | 4 088               | 4 452         | 519                  | 4 971         | 1 874                           |
| Канада                   | (856)                         | 1 138               | 882           | 105                  | 987           | (705)                           |
| Дания                    | 1 440                         | 13 182              | 10 511        | 1 261                | 11 772        | 2 850                           |
| Финляндия                | 633                           | 1 719               | 1 183         | 142                  | 1 325         | 1 027                           |
| Франция                  | 222                           | 2 638               | 2 370         | 284                  | 2 654         | 206                             |
| Германия                 | 1 266                         | 3 632               | 3 699         | 444                  | 4 143         | 755                             |
| Италия                   | (74)                          | 1 528               | 1 405         | 168                  | 1 573         | (119)                           |
| Япония                   | 458                           | 6 044               | 3 715         | 445                  | 4 160         | 2 342                           |
| Люксембург               | (91)                          | 714                 | 679           | 81                   | 760           | (137) а/                        |
| Нидерланды               | 629                           | 7 104               | 6 762         | 812                  | 7 574         | 159                             |
| Норвегия                 | 455                           | 2 439               | 2 760         | 331                  | 3 091         | (197)                           |
| Португалия               | (10)                          | 430                 | 405           | 49                   | 454           | (34) а/                         |
| Республика Корея         |                               | 474                 | 197           | 24                   | 221           | 253                             |
| Испания                  | (521)                         | 2 616               | 2 359         | 283                  | 2 642         | (547)                           |
| Швеция                   | 370                           | 2 101               | 2 035         | 245                  | 2 280         | 191                             |
| Швейцария                | 475                           | 2 123               | 1 896         | 228                  | 2 124         | 477                             |
| Соединенное Королевство  | 57                            | 568                 | 546           | 65                   | 611           | 14                              |
| <b>Всего</b>             | <b>6 978</b>                  | <b>54 475</b>       | <b>47 439</b> | <b>5 676</b>         | <b>53 115</b> | <b>8 338</b>                    |

а/ На 25 марта 1998 года были получены следующие суммы: Австрия — 100 371 долл., Люксембург — 263 939 долл. и Португалия — 88 761 долл. США.

Сопроводительные примечания являются составной частью финансовых ведомостей.

Таблица 6.3

Резерв средств для размещения на местах  
Поступления, расходы и остатки средств за двухгодичный период, закончившийся 31 декабря 1997 года  
(тыс. долл. США)

|                                                                     | Жилье          |              | Помещение отделения в/ |           | Возмещаемые вспомогательные<br>расходы РСР |            | Всего           |              |
|---------------------------------------------------------------------|----------------|--------------|------------------------|-----------|--------------------------------------------|------------|-----------------|--------------|
|                                                                     | 1996—1997      | 1994—1995    | 1996—1997              | 1994—1995 | 1996—1997                                  | 1994—1995  | 1996—1997       | 1994—1995    |
|                                                                     |                |              |                        |           |                                            |            |                 |              |
| <b>ПОСТУПЛЕНИЯ</b>                                                  |                |              |                        |           |                                            |            |                 |              |
| Поступления от аренды                                               | 6 199          | 9 136        | 1 279                  | —         | —                                          | —          | 7 477           | 9 136        |
| Поступления (потери) при обмене иностранной валюты                  | —              | —            | —                      | —         | —                                          | —          | —               | —            |
| Поступления от инвестиций                                           | —              | —            | —                      | —         | —                                          | —          | —               | —            |
| Прочие поступления — сумма нетто                                    | 171            | —            | —                      | —         | 655                                        | 381        | 826             | 381          |
| <b>ВСЕГО ПОСТУПЛЕНИЙ</b>                                            | <b>6 370</b>   | <b>9 136</b> | <b>1 278</b>           | <b>—</b>  | <b>655</b>                                 | <b>381</b> | <b>8 303</b>    | <b>9 517</b> |
| <b>РАСХОДЫ</b>                                                      |                |              |                        |           |                                            |            |                 |              |
| Ремонт и обслуживание                                               | 3 310          | 5 652        | 471                    | —         | —                                          | —          | 3 781           | 5 652        |
| Прочие                                                              | 456            | 95           | —                      | —         | 599                                        | 358        | 1 055           | 453          |
| <b>ВСЕГО РАСХОДОВ</b>                                               | <b>3 766</b>   | <b>5 747</b> | <b>471</b>             | <b>—</b>  | <b>599</b>                                 | <b>358</b> | <b>4 836</b>    | <b>6 105</b> |
| <b>ПРЕВЫШЕНИЕ (НЕХВАТКА) ПОСТУПЛЕНИЙ<br/>НАЦ РАСХОДАМИ</b>          | <b>2 604</b>   | <b>3 389</b> | <b>807</b>             | <b>—</b>  | <b>56</b>                                  | <b>23</b>  | <b>3 467</b>    | <b>3 412</b> |
| Списание и покрытие нехватки/восстановление активов                 | (8 129)        | —            | (6 000)                | —         | —                                          | —          | (14 129)        | —            |
| <b>ЧИСТОВ ПРЕВЫШЕНИЕ (НЕХВАТКА) ПОСТУПЛЕНИЙ<br/>НАЦ РАСХОДАМИ</b>   | <b>(5 525)</b> | <b>3 389</b> | <b>(5 193)</b>         | <b>—</b>  | <b>56</b>                                  | <b>23</b>  | <b>(10 662)</b> | <b>3 412</b> |
| Экономия по обязательствам за предшествующий<br>двухгодичный период | —              | —            | —                      | —         | 13                                         | —          | 13              | —            |
| Переводы в резервы                                                  | —              | —            | —                      | —         | —                                          | —          | —               | —            |
| Переводы из резервов                                                | —              | —            | —                      | —         | —                                          | —          | —               | —            |
| Остатки средств на 1 января                                         | 2 073          | 825          | 2 141                  | —         | 281                                        | 258        | 4 495           | 1 083        |
| <b>ОСТАТКИ СРЕДСТВ НА 31 ДЕКАБРЯ</b>                                | <b>(3 452)</b> | <b>4 214</b> | <b>(3 052)</b>         | <b>—</b>  | <b>350</b>                                 | <b>281</b> | <b>(6 154)</b>  | <b>4 495</b> |

**Активы, пассивы, резервы и остатки средств на 31 декабря**  
(тыс. долл. США)

|                                                   | Жилье в/      |               | Помещение отделений в/ |          | Возмещаемые вспомогательные расходы РСР |              |               | Всего         |
|---------------------------------------------------|---------------|---------------|------------------------|----------|-----------------------------------------|--------------|---------------|---------------|
|                                                   | 1997          | 1995          | 1997                   | 1995     | 1997                                    | 1995         | 1997          |               |
|                                                   | 1997          | 1995          | 1997                   | 1995     | 1997                                    | 1995         | 1997          |               |
| <b>АКТИВЫ</b>                                     |               |               |                        |          |                                         |              |               |               |
| Счета к получению и отсроченные выплаты           |               |               |                        |          |                                         |              |               |               |
| Из регулярных ресурсов                            | —             | —             | —                      | —        | —                                       | —            | —             | —             |
| Прочие счета к получению и отсроченные выплаты    | 87            | —             | —                      | —        | —                                       | —            | 87            | —             |
| Долгосрочная дебиторская задолженность            | 1 127         | —             | —                      | —        | —                                       | —            | 1 127         | —             |
| Займы правительствам                              | 1 824         | 2 799         | —                      | —        | —                                       | —            | 1 824         | 2 799         |
| Расходы на строительство                          | 18 111        | 46 453        | 26 447                 | —        | —                                       | —            | 44 558        | 46 453        |
| Капитализация расходов на восстановление          | 4 721         | 5 177         | —                      | —        | —                                       | —            | 4 721         | 5 177         |
| Программа аренды/арендования бытовой техники      | 309           | 333           | —                      | —        | —                                       | —            | 309           | 333           |
| Резерв для покрытия нехватки активов              | (5 534)       | —             | (6 000)                | —        | —                                       | —            | (11 534)      | —             |
| <b>ВСЕГО АКТИВЫ</b>                               | <b>20 645</b> | <b>54 762</b> | <b>20 447</b>          | <b>—</b> | <b>—</b>                                | <b>—</b>     | <b>41 092</b> | <b>54 762</b> |
| <b>ПАССИВЫ</b>                                    |               |               |                        |          |                                         |              |               |               |
| Неоплаченные обязательства                        | —             | —             | —                      | —        | 30                                      | 102          | 30            | 102           |
| Счета к оплате                                    |               |               |                        |          |                                         |              |               |               |
| Выплаты в регулярные ресурсы                      | (1 977)       | 21 790        | 19 848                 | —        | (380)                                   | (383)        | 17 491        | 21 407        |
| Правительственное авансирование расходов на жилье | 918           | —             | —                      | —        | —                                       | —            | 918           | —             |
| Возмещение учрежденным расходам на строительство  | —             | 3 651         | 3 651                  | —        | —                                       | —            | 3 651         | 3 651         |
| Отсроченное поступление платежей по найму         | 156           | 107           | —                      | —        | —                                       | —            | 156           | 107           |
| <b>ИТОГО ПАССИВЫ</b>                              | <b>(903)</b>  | <b>25 548</b> | <b>23 499</b>          | <b>—</b> | <b>(350)</b>                            | <b>(281)</b> | <b>22 246</b> | <b>25 267</b> |
| РСР — разрешенный уровень                         | 25 000        | 25 000        | —                      | —        | —                                       | —            | 25 000        | 25 000        |
| РСР — совокупный излишек (дефицит)                | (3 452)       | 4 214         | (3 052)                | —        | 350                                     | 281          | (6 154)       | 4 495         |
| <b>ВСЕГО ПАССИВЫ И ОСТАТКИ СРЕДСТВ</b>            | <b>20 645</b> | <b>54 762</b> | <b>20 447</b>          | <b>—</b> | <b>—</b>                                | <b>—</b>     | <b>41 092</b> | <b>54 762</b> |

в/ Отражено в данной таблице расхождение между суммами, проходящими по статьям "помещение отделений" и "жилье" за двухгодичный период 1996—1997 годов, объясняется исключительными трудностями реконструкции данных за предшествующий период, приведенными в документе АСС/1995/ВВ/Р.31; сравнительные данные за 1994—1995 годы показаны только в статье "Жилье".

Сопроводительные примечания являются составной частью финансовых ведомостей.

Таблица 6.4

Возмещаемые вспомогательные расходы  
Поступления, расходы и остатки средств за двухгодичный период, закончившийся 31 декабря 1997 года  
(тыс. долл. США)

|                                                                     | Возмещаемые<br>вспомогательные расходы,<br>связанные с<br>деятельностью, не<br>относящейся к ПРООН |           | Возмещаемые<br>вспомогательные расходы,<br>связанные с деятельностью<br>по Программе,<br>финансируемой из других<br>источников |           | Возмещаемые<br>вспомогательные расходы,<br>финансируемые УМСЗ |           | Всего возмещаемые<br>вспомогательные расходы |           |
|---------------------------------------------------------------------|----------------------------------------------------------------------------------------------------|-----------|--------------------------------------------------------------------------------------------------------------------------------|-----------|---------------------------------------------------------------|-----------|----------------------------------------------|-----------|
|                                                                     | 1996—1997                                                                                          | 1994—1995 | 1996—1997                                                                                                                      | 1994—1995 | 1996—1997                                                     | 1994—1995 | 1996—1997                                    | 1994—1995 |
| <b>ПОСТУПЛЕНИЯ</b>                                                  |                                                                                                    |           |                                                                                                                                |           |                                                               |           |                                              |           |
| Взносы                                                              |                                                                                                    |           |                                                                                                                                |           |                                                               |           |                                              |           |
| Поступления в виде процентов                                        | 517                                                                                                | —         | 5 483                                                                                                                          | —         | —                                                             | —         | 6 000                                        | —         |
| Прочие поступления — сумма нетто                                    | 28 643                                                                                             | 26 373    | 97 419                                                                                                                         | 58 876    | 5 651                                                         | 5 256     | 137 713                                      | 88 505    |
| <b>ИТОГО ПОСТУПЛЕНИЯ</b>                                            | 29 160                                                                                             | 26 373    | 102 902                                                                                                                        | 56 876    | 5 651                                                         | 5 256     | 137 713                                      | 88 505    |
| <b>РАСХОДЫ</b>                                                      |                                                                                                    |           |                                                                                                                                |           |                                                               |           |                                              |           |
| По программам                                                       |                                                                                                    |           |                                                                                                                                |           |                                                               |           |                                              |           |
| Вспомогательные расходы по программам учреждений                    |                                                                                                    |           |                                                                                                                                |           |                                                               |           |                                              |           |
| Вспомогательные расходы по программам координатора-резидента        | 28 850                                                                                             | 27 551    | 72 326                                                                                                                         | 54 681    | 4 899                                                         | 3 982     | 106 015                                      | 86 214    |
| Двухгодичный бюджет вспомогательных расходов                        | 28 850                                                                                             | 27 551    | 72 326                                                                                                                         | 54 681    | 4 899                                                         | 3 982     | 106 015                                      | 86 214    |
| <b>ИТОГО РАСХОДЫ</b>                                                | 310                                                                                                | (1 178)   | 30 576                                                                                                                         | 2 195     | 812                                                           | 1 274     | 31 698                                       | 2 291     |
| <b>ЧИСТОЕ ПРЕВЫШЕНИЕ (НЕХВАТКА) ПОСТУПЛЕНИЙ<br/>НАД РАСХОДАМИ</b>   | 546                                                                                                | 465       | 377                                                                                                                            | 380       | 26                                                            | 19        | 949                                          | 864       |
| Экономия по обязательствам за предшествующий<br>двухгодичный период | —                                                                                                  | —         | 396                                                                                                                            | 1 963     | —                                                             | —         | 396                                          | 1 963     |
| Переводы в/из резервов                                              | 8 902                                                                                              | 9 615     | 37 673 а/                                                                                                                      | 26 140    | 1 674                                                         | 381       | 48 249 а/                                    | 36 136    |
| Переводы в/из прочих фондов                                         | 9 758                                                                                              | 8 902     | 69 022                                                                                                                         | 30 678    | 2 512                                                         | 1 674     | 81 292                                       | 41 254 а/ |
| Остатки средств на 1 января                                         |                                                                                                    |           |                                                                                                                                |           |                                                               |           |                                              |           |
| <b>ОСТАТКИ СРЕДСТВ НА 31 ДЕКАБРЯ</b>                                |                                                                                                    |           |                                                                                                                                |           |                                                               |           |                                              |           |

а/ Приложение 11 в ведомость IV.2.



Таблица 6.4

Активы, пассивы, резервы и остатки средств на 31 декабря  
(тыс. долл. США)

|                                                  | Возмещаемые вспомогательные расходы, связанные с деятельностью, не относящейся к ПРООН |       | Возмещаемые вспомогательные расходы, связанные с деятельностью по Программе, финансируемой из других источников |        | Возмещаемые вспомогательные расходы, финансируемые УМСЗ |        | Всего возмещаемые вспомогательные расходы |        |
|--------------------------------------------------|----------------------------------------------------------------------------------------|-------|-----------------------------------------------------------------------------------------------------------------|--------|---------------------------------------------------------|--------|-------------------------------------------|--------|
|                                                  | 1997                                                                                   | 1995  | 1997                                                                                                            | 1995   | 1997                                                    | 1995   | 1997                                      | 1995   |
| <b>АКТИВЫ</b>                                    |                                                                                        |       |                                                                                                                 |        |                                                         |        |                                           |        |
| Наличность                                       | —                                                                                      | —     | —                                                                                                               | —      | 2 408                                                   | 3 943  | 2 408                                     | 3 943  |
| Счета к получению и отсроченные выплаты          |                                                                                        |       |                                                                                                                 |        |                                                         |        |                                           |        |
| Из регулярных ресурсов                           | 10 040                                                                                 | 9 557 | 72 059                                                                                                          | 32 361 | 10 229                                                  | 10 394 | 92 328                                    | 52 312 |
| Прочие счета к получению и отсроченные выплаты   | —                                                                                      | —     | —                                                                                                               | —      | 328                                                     | 154    | 328                                       | 154    |
| Долгосрочная дебиторская задолженность           | —                                                                                      | —     | —                                                                                                               | —      | —                                                       | —      | —                                         | —      |
| Займы правительствам                             | —                                                                                      | —     | —                                                                                                               | —      | —                                                       | —      | —                                         | —      |
| Расходы на строительство                         | —                                                                                      | —     | —                                                                                                               | —      | —                                                       | —      | —                                         | —      |
| Капитализация расходов на восстановление         | —                                                                                      | —     | —                                                                                                               | —      | —                                                       | —      | —                                         | —      |
| Программа арендования бытовой техники            | —                                                                                      | —     | —                                                                                                               | —      | —                                                       | —      | —                                         | —      |
| Резерв для покрытия нехватки активов             | —                                                                                      | —     | —                                                                                                               | —      | —                                                       | —      | —                                         | —      |
| <b>ВСЕГО АКТИВЫ</b>                              | 10 040                                                                                 | 9 557 | 72 059                                                                                                          | 32 361 | 12 965                                                  | 14 491 | 95 064                                    | 56 409 |
| <b>ПАССИВЫ</b>                                   |                                                                                        |       |                                                                                                                 |        |                                                         |        |                                           |        |
| Непогашенные обязательства                       | 282                                                                                    | 655   | 3 037                                                                                                           | 1 683  | 29                                                      | 22     | 3 348                                     | 2 360  |
| Счета в оплату                                   | —                                                                                      | —     | —                                                                                                               | —      | 10 424                                                  | 12 795 | 10 424                                    | 12 795 |
| Выплаты в регулярные ресурсы                     | —                                                                                      | —     | —                                                                                                               | —      | —                                                       | —      | —                                         | —      |
| Возмещение учреждениям расходов на строительство | —                                                                                      | —     | —                                                                                                               | —      | —                                                       | —      | —                                         | —      |
| Отсроченное поступление платежей по найму        | —                                                                                      | —     | —                                                                                                               | —      | —                                                       | —      | —                                         | —      |
| <b>ИТОГО ПАССИВЫ</b>                             | 282                                                                                    | 655   | 3 037                                                                                                           | 1 683  | 10 453                                                  | 12 817 | 13 772                                    | 15 155 |
| Незарасходованные ресурсы                        | 9 758                                                                                  | 8 902 | 69 022                                                                                                          | 30 678 | 2 512                                                   | 1 674  | 81 292                                    | 41 254 |
| <b>ВСЕГО ПАССИВЫ И ОСТАТКИ СРЕДСТВ</b>           | 10 040                                                                                 | 9 557 | 72 059                                                                                                          | 32 361 | 12 965                                                  | 14 491 | 95 064                                    | 56 409 |

Сопроводительные примечания являются составной частью финансовых ведомостей.

Таблица 6.5

Специальные мероприятия  
Поступления, расходы и остатки средств за двухгодичный период, закончившийся 31 декабря 1997 года  
(тыс. долл. США)

|                                                                        | Вспомогательные расходы по программам координатора-резидента ООН |           | Единая система кодирования |           | Прочее     |           | Всего по специальным мероприятиям<br>1996—1997 1994—1995 |
|------------------------------------------------------------------------|------------------------------------------------------------------|-----------|----------------------------|-----------|------------|-----------|----------------------------------------------------------|
|                                                                        | 1996—1997                                                        | 1994—1995 | 1996—1997                  | 1994—1995 | 1996—1997  | 1994—1995 |                                                          |
| <b>ПОСТУПЛЕНИЯ</b>                                                     |                                                                  |           |                            |           |            |           |                                                          |
| Взнос                                                                  | 1 943                                                            | —         | 994                        | —         | 922        | —         | 3 859                                                    |
| Поступления в виде процентов                                           | —                                                                | —         | —                          | —         | —          | —         | —                                                        |
| Прочие поступления — сумма нетто                                       | —                                                                | —         | —                          | —         | —          | —         | —                                                        |
| <b>ИТОГО ПОСТУПЛЕНИЯ</b>                                               | <b>1 943</b>                                                     | <b>—</b>  | <b>994</b>                 | <b>—</b>  | <b>922</b> | <b>—</b>  | <b>3 859</b>                                             |
| <b>РАСХОДЫ</b>                                                         |                                                                  |           |                            |           |            |           |                                                          |
| По программам                                                          | —                                                                | —         | —                          | —         | —          | —         | —                                                        |
| Вспомогательные расходы по программам учреждений                       | —                                                                | —         | —                          | —         | —          | —         | —                                                        |
| Вспомогательные расходы по программам координатора-резидента           | 4 190                                                            | —         | —                          | —         | —          | —         | 4 190                                                    |
| Другой бюджет вспомогательных расходов                                 | —                                                                | —         | 788                        | —         | 707        | —         | 1 495                                                    |
| <b>ИТОГО РАСХОДЫ</b>                                                   | <b>4 190</b>                                                     | <b>—</b>  | <b>788</b>                 | <b>—</b>  | <b>707</b> | <b>—</b>  | <b>5 685</b>                                             |
| <b>ЧИСТОЕ ПРЕВЫШЕНИЕ (НЕХВАТКА) ПОСТУПЛЕНИЙ НАД РАСХОДАМИ</b>          | <b>(2 247)</b>                                                   | <b>—</b>  | <b>206</b>                 | <b>—</b>  | <b>215</b> | <b>—</b>  | <b>(1 826)</b>                                           |
| Экономия по обязательствам за предшествующий двухгодичный период       | 2                                                                | —         | —                          | —         | 1          | —         | 3                                                        |
| Переводы в резервы                                                     | 2 586                                                            | —         | 400                        | —         | —          | —         | 2 986                                                    |
| Переводы из резервов                                                   | —                                                                | —         | —                          | —         | —          | —         | —                                                        |
| Возмещение средств донорам и переводы в/из прочих фондов — сумма нетто | —                                                                | —         | —                          | —         | —          | —         | —                                                        |
| Остатки средств на 1 января                                            | —                                                                | —         | —                          | —         | —          | —         | —                                                        |
| <b>ОСТАТКИ СРЕДСТВ НА 31 ДЕКАБРЯ</b>                                   | <b>341</b>                                                       | <b>—</b>  | <b>606</b>                 | <b>—</b>  | <b>216</b> | <b>—</b>  | <b>1 163</b>                                             |

**Активы, пассивы и остатки средств на 31 декабря**  
(тыс. долл. США)

|                                         | Вспомогательные расходы по программам координатора-резидента ООН |           | Единая система кодирования |           | Прочее    |           | Всего по специальным мероприятиям |           |
|-----------------------------------------|------------------------------------------------------------------|-----------|----------------------------|-----------|-----------|-----------|-----------------------------------|-----------|
|                                         | 1996—1997                                                        | 1994—1995 | 1996—1997                  | 1994—1995 | 1996—1997 | 1994—1995 | 1996—1997                         | 1994—1995 |
| <b>АКТИВЫ</b>                           |                                                                  |           |                            |           |           |           |                                   |           |
| Наличность                              | —                                                                | —         | —                          | —         | —         | —         | —                                 | —         |
| Счета к получению и отсроченные выплаты | 354                                                              | —         | 606                        | —         | 248       | —         | 1 208                             | —         |
| Из регулярных ресурсов                  | 354                                                              | —         | 606                        | —         | 248       | —         | 1 208                             | —         |
| <b>ИТОГО АКТИВЫ</b>                     |                                                                  |           |                            |           |           |           |                                   |           |
| <b>ПАССИВЫ</b>                          |                                                                  |           |                            |           |           |           |                                   |           |
| Непогашенные обязательства              | 13                                                               | —         | —                          | —         | 32        | —         | 45                                | —         |
| <b>ИТОГО ПАССИВЫ</b>                    | 13                                                               | —         | —                          | —         | 32        | —         | 45                                | —         |
| Незрасходованные ресурсы                | 341                                                              | —         | 606                        | —         | 216       | —         | 1 163                             | —         |
| <b>ВСЕГО ПАССИВЫ И ОСТАТКИ СРЕДСТВ</b>  | 354                                                              | —         | 606                        | —         | 248       | —         | 1 208                             | —         |

Сопроводительные примечания являются составной частью финансовых ведомостей.

**Таблица 6.6**

**Управление межучрежденческой службой по снабжению и поставкам: поступления, расходы и остатки средств за двухгодичный период, закончившийся 31 декабря 1997 года**  
(тыс. долл. США)

|                                                                  | Торговые операции |
|------------------------------------------------------------------|-------------------|
|                                                                  | 1996—1997         |
| <b>ПОСТУПЛЕНИЯ</b>                                               |                   |
| Плата за проведение закупок                                      | 4 967             |
| Поступления от страхования                                       | 230               |
| Плата за обучение                                                | 123               |
| Продажа публикаций                                               | 77                |
| Прочие поступления                                               | 254               |
| <b>ИТОГО ПОСТУПЛЕНИЯ</b>                                         | <b>5 651</b>      |
| <b>РАСХОДЫ</b>                                                   |                   |
| Оклады                                                           | 1 738             |
| Прочие управленческие и административные расходы                 | 3 101             |
| <b>ИТОГО РАСХОДОВ</b>                                            | <b>4 839</b>      |
| <b>ЧИСТОЕ ПРЕВЫШЕНИЕ ПОСТУПЛЕНИЙ НАД РАСХОДАМИ</b>               | <b>812</b>        |
| Экономия по обязательствам за предшествующий двухгодичный период | 26                |
| Остатки средств на 1 января                                      | 1 674             |
| <b>ОСТАТКИ СРЕДСТВ НА 31 ДЕКАБРЯ</b>                             | <b>2 512</b>      |

Настоящая таблица содержит данные только за текущий двухгодичный период из-за трудностей реконструкции сведений за предшествующий период, как принято в документе АСС/1995/RB/R.31.

Сопроводительные примечания являются составной частью финансовых ведомостей.

Таблица 7

Фонды, учрежденные Генеральной Ассамблеей и управляемые Программой развития Организации Объединенных Наций: отчет о состоянии счетов за двухгодичный период, закончившийся 31 декабря 1997 года  
(тыс. долл. США)

|                                                                  | Фонд капитального развития Организации Объединенных Наций |                 | Оборотный фонд Организации Объединенных Наций для исследования природных ресурсов |              | Фонд Организации Объединенных Наций для науки и техники в целях развития |              |
|------------------------------------------------------------------|-----------------------------------------------------------|-----------------|-----------------------------------------------------------------------------------|--------------|--------------------------------------------------------------------------|--------------|
|                                                                  | 1996—1997                                                 | 1994—1995       | 1996—1997                                                                         | 1994—1995    | 1996—1997                                                                | 1994—1995    |
| <b>ПОСТУПЛЕНИЯ</b>                                               |                                                           |                 |                                                                                   |              |                                                                          |              |
| Добровольные взносы                                              | 68 632                                                    | 63 902          | 1 472                                                                             | 2 632        | 178                                                                      | 183          |
| Взносы на основе совместного финансирования                      | 342                                                       | 305             | —                                                                                 | —            | 44                                                                       | —            |
| Взносы в целевой субфонд                                         | 259                                                       | 5 847           | —                                                                                 | —            | —                                                                        | —            |
| Итого                                                            | 69 233                                                    | 70 054          | 1 472                                                                             | 2 632        | 222                                                                      | 183          |
| Поступления в виде процентов                                     | 14 090                                                    | 11 659          | 326                                                                               | 99           | 104                                                                      | 129          |
| Возмещаемые вспомогательные расходы в/                           | 3 994                                                     | 2 512           | —                                                                                 | —            | —                                                                        | 22           |
| Прочие поступления — сумма нетто                                 | (350)                                                     | (215)           | 6                                                                                 | 63           | (8)                                                                      | 17           |
| <b>ВСЕГО ПОСТУПЛЕНИЯ</b>                                         | <b>86 967</b>                                             | <b>84 010</b>   | <b>1 804</b>                                                                      | <b>2 794</b> | <b>318</b>                                                               | <b>351</b>   |
| <b>РАСХОДЫ</b>                                                   |                                                           |                 |                                                                                   |              |                                                                          |              |
| Расходы на осуществление программ                                |                                                           |                 |                                                                                   |              |                                                                          |              |
| Регулярные ресурсы                                               | 76 827                                                    | 82 738          | 654                                                                               | 458          | 157                                                                      | 193          |
| Совместное финансирование                                        | 270                                                       | 314             | —                                                                                 | —            | 6                                                                        | 138          |
| Целевые субфонды                                                 | 1 774                                                     | 3 764           | 32                                                                                | 8            | 86                                                                       | 159          |
| Итого                                                            | 78 871                                                    | 86 816          | 686                                                                               | 466          | 249                                                                      | 490          |
| Вспомогательные расходы по программам учреждений-исполнителей    |                                                           |                 |                                                                                   |              |                                                                          |              |
| Регулярные ресурсы                                               | 1 658                                                     | 2 529           | —                                                                                 | —            | 11                                                                       | 11           |
| Совместное финансирование                                        | —                                                         | 7               | —                                                                                 | —            | 1                                                                        | 11           |
| Целевые субфонды                                                 | 139                                                       | 155             | —                                                                                 | —            | (1)                                                                      | 21           |
| Итого                                                            | 1 797                                                     | 2 691           | —                                                                                 | —            | 11                                                                       | 43           |
| Двухгодичный бюджет вспомогательных расходов                     |                                                           |                 |                                                                                   |              |                                                                          |              |
| Управленческие и административные расходы                        | 4 031                                                     | 8 782           | 764                                                                               | 895          | —                                                                        | 358          |
| Расходы, связанные с технической поддержкой                      | 7 339                                                     | 1 749           | 372                                                                               | 491          | —                                                                        | —            |
| Вспомогательные расходы ПРООН                                    | —                                                         | —               | —                                                                                 | —            | —                                                                        | —            |
| Возмещаемые вспомогательные расходы в/                           | 3 741                                                     | 2 538           | —                                                                                 | —            | —                                                                        | 71           |
| Итого                                                            | 15 111                                                    | 13 069          | 1 136                                                                             | 1 386        | —                                                                        | 429          |
| <b>ВСЕГО РАСХОДЫ</b>                                             | <b>95 779</b>                                             | <b>102 576</b>  | <b>1 822</b>                                                                      | <b>1 852</b> | <b>260</b>                                                               | <b>962</b>   |
| <b>ПРЕРЫВАНИЕ (НЕХВАТКА) ПОСТУПЛЕНИЙ НАД РАСХОДАМИ</b>           | <b>(8 812)</b>                                            | <b>(18 566)</b> | <b>(18)</b>                                                                       | <b>942</b>   | <b>58</b>                                                                | <b>(611)</b> |
| Экономия по обязательствам за предшествующей двухгодичный период | 32                                                        | 9               | —                                                                                 | 7            | —                                                                        | —            |
| Перевод в/из резервов                                            | (4 800)                                                   | 15 700          | —                                                                                 | —            | —                                                                        | —            |
| Возмещение средств донорам и переводы в/из фондов — сумма нетто  | —                                                         | —               | (6)                                                                               | —            | (3)                                                                      | (70)         |
| Остатки средств на 1 января                                      | 80 202                                                    | 83 059          | 3 167                                                                             | 2 218        | 1 125                                                                    | 1 086        |
| <b>ОСТАТКИ СРЕДСТВ НА 31 ДЕКАБРЯ</b>                             | <b>66 622</b>                                             | <b>80 202</b>   | <b>3 143</b>                                                                      | <b>3 167</b> | <b>1 180</b>                                                             | <b>1 125</b> |

Сопроводительные примечания являются составной частью финансовых ведомостей.

|                                                                                             | Фонд капитального развития<br>Организации Объединенных<br>Наций |                | Оборотный фонд Организации<br>Объединенных Наций для<br>исследования природных ресурсов |              | Фонд Организации Объединенных<br>Наций для науки и техники в<br>целях развития |              |
|---------------------------------------------------------------------------------------------|-----------------------------------------------------------------|----------------|-----------------------------------------------------------------------------------------|--------------|--------------------------------------------------------------------------------|--------------|
|                                                                                             | 1997                                                            | 1995           | 1997                                                                                    | 1995         | 1997                                                                           | 1995         |
| <b>АКТИВЫ</b>                                                                               |                                                                 |                |                                                                                         |              |                                                                                |              |
| Наличность                                                                                  | 589                                                             | 422            | 14                                                                                      | 130          | 41                                                                             | 61           |
| Государственные акредитивы                                                                  | —                                                               | —              | —                                                                                       | —            | —                                                                              | —            |
| Инвестиции                                                                                  | 125 232                                                         | 106 574        | 3 379                                                                                   | 1 003        | 860                                                                            | 976          |
| Займы правительствам                                                                        | 5 637                                                           | 9 672          | —                                                                                       | 522          | —                                                                              | —            |
| Оперативные средства, выделенные правительствам                                             | —                                                               | —              | —                                                                                       | —            | 168                                                                            | 202          |
| Оперативные средства, выделенные учреждениям-исполнителям                                   | 700                                                             | 1 590          | —                                                                                       | —            | 12                                                                             | 10           |
| Причитается с ПРООН — регулярные ресурсы                                                    | —                                                               | 10 487         | —                                                                                       | 1 512        | —                                                                              | —            |
| Прочие счета к получению и отсроченные выплаты                                              | 1 275                                                           | 2 562          | —                                                                                       | —            | 174                                                                            | 158          |
| Начисленные проценты                                                                        | 3 001                                                           | 1 411          | 47                                                                                      | 10           | 10                                                                             | 4            |
| <b>ВСЕГО АКТИВЫ</b>                                                                         | <b>136 434</b>                                                  | <b>132 718</b> | <b>3 440</b>                                                                            | <b>3 177</b> | <b>1 265</b>                                                                   | <b>1 411</b> |
| <b>ПАССИВЫ</b>                                                                              |                                                                 |                |                                                                                         |              |                                                                                |              |
| Оперативные средства, подлежащие выплате правительствам                                     | —                                                               | —              | —                                                                                       | —            | 32                                                                             | 36           |
| Оперативные средства, подлежащие выплате учреждениям-исполнителям                           | 3 552                                                           | 1 282          | —                                                                                       | —            | 1                                                                              | 19           |
| Непогашенные обязательства                                                                  | 6 678                                                           | 11 034         | 36                                                                                      | 10           | 30                                                                             | 15           |
| Счета к оплате                                                                              | —                                                               | —              | —                                                                                       | —            | —                                                                              | —            |
| Причитается ПРООН — регулярные ресурсы                                                      | 14 582                                                          | —              | 261                                                                                     | —            | —                                                                              | 216          |
| Прочие пассивы                                                                              | —                                                               | —              | —                                                                                       | —            | —                                                                              | —            |
| <b>ВСЕГО ПАССИВЫ</b>                                                                        | <b>24 812</b>                                                   | <b>12 316</b>  | <b>297</b>                                                                              | <b>10</b>    | <b>85</b>                                                                      | <b>286</b>   |
| <b>РЕЗЕРВЫ И ОСТАТКИ СРЕДСТВ</b>                                                            |                                                                 |                |                                                                                         |              |                                                                                |              |
| Оперативный резерв                                                                          | 45 000                                                          | 40 200         | —                                                                                       | —            | —                                                                              | —            |
| Неизрасходованный резерв                                                                    | 61 578                                                          | 74 022         | 3 111                                                                                   | 3 102        | 792                                                                            | 677          |
| Регулярные ресурсы                                                                          | 200                                                             | 128            | —                                                                                       | —            | 27                                                                             | 34           |
| Совместное финансирование                                                                   | 1 630                                                           | 3 091          | 32                                                                                      | 65           | 351                                                                            | 404          |
| Целевые субфонды                                                                            | 63 408                                                          | 77 241         | 3 143                                                                                   | 3 167        | 1 170                                                                          | 1 115        |
| Итого                                                                                       | 3 214                                                           | 2 961          | —                                                                                       | —            | 10                                                                             | 10           |
| Возмещаемые вспомогательные расходы а/                                                      | 66 622                                                          | 80 202         | 3 143                                                                                   | 3 167        | 1 180                                                                          | 1 125        |
| Итого неизрасходованные ресурсы                                                             | 111 622                                                         | 120 402        | 3 143                                                                                   | 3 167        | 1 180                                                                          | 1 125        |
| <b>ВСЕГО РЕЗЕРВЫ И ОСТАТКИ СРЕДСТВ НА 31 ДЕКАБРЯ</b>                                        | <b>136 434</b>                                                  | <b>132 718</b> | <b>3 440</b>                                                                            | <b>3 177</b> | <b>1 265</b>                                                                   | <b>1 411</b> |
| <b>ВСЕГО ПАССИВЫ, РЕЗЕРВЫ И ОСТАТКИ СРЕДСТВ</b>                                             |                                                                 |                |                                                                                         |              |                                                                                |              |
| НЕИЗРАСХОДОВАННЫЕ БЮДЖЕТНЫЕ АССИГНОВАНИЯ ПО<br>ПРОЕКТАМ б/                                  | 22 214                                                          | 25 973         | 358                                                                                     | 385          | 422                                                                            | 681          |
| ПРЕВЫШЕНИЕ НЕИЗРАСХОДОВАННЫХ БЮДЖЕТНЫХ<br>АССИГНОВАНИЙ ПО ПРОЕКТАМ НАЦ ОСТАТКАМИ СРЕДСТВ б/ | —                                                               | —              | —                                                                                       | —            | —                                                                              | —            |
| ВЗНОСЫ, ПРИЧИТАЮЩИЕСЯ К ПОЛУЧЕНИЮ<br>ПОЛУЧЕННЫЕ ВЗНОСЫ: 1 ЯНВАРЯ — 31 МАРТА 1998 ГОДА б/    | 3 034                                                           | 6 267          | 1 063                                                                                   | 49           | 784                                                                            | 827          |
|                                                                                             | 6 820                                                           | —              | 1 000                                                                                   | —            | 3                                                                              | —            |
|                                                                                             |                                                                 |                |                                                                                         |              |                                                                                |              |

(примечание 29)

(примечание 30)

(примечание 31)

а/ Примечание 2 б).  
б/ Внесбалансовая позиция отражена только в целях информации (сравнительная сумма полученных взносов не представлена).

Сопроводительные примечания являются составной частью финансовых ведомостей.

|                                                                  | Фонд Организации Объединенных Наций для развития в интересах женщин |                | Программа добровольцев Организации Объединенных Наций |               | Итого          |
|------------------------------------------------------------------|---------------------------------------------------------------------|----------------|-------------------------------------------------------|---------------|----------------|
|                                                                  | 1996—1997                                                           | 1994—1995      | 1996—1997                                             | 1994—1995     |                |
| <b>ПОСТУПЛЕНИЯ</b>                                               |                                                                     |                |                                                       |               |                |
| Добровольные взносы                                              | 25 291                                                              | 24 850         | 7 900                                                 | 3 434         | 103 473        |
| Взносы на основе совместного финансирования                      | 7 150                                                               | 5 732          | 252                                                   | —             | 7 788          |
| Взносы в целевой субфонд                                         | 2 185                                                               | 2 711          | 18 659                                                | 16 145        | 21 103         |
| Итого                                                            | 34 626                                                              | 33 293         | 26 811                                                | 19 579        | 132 364        |
| Поступления в виде процентов                                     | 623                                                                 | 487            | 4 390                                                 | 2 707         | 19 533         |
| Возмещаемые вспомогательные расходы в/                           | 910                                                                 | 493            | 12 757                                                | 2 193         | 17 661         |
| Прочие поступления — сумма нетто                                 | (134)                                                               | 583            | 7 694                                                 | 9 305         | 7 208          |
| <b>ВСЕГО ПОСТУПЛЕНИЯ</b>                                         | <b>36 025</b>                                                       | <b>34 856</b>  | <b>51 652</b>                                         | <b>33 784</b> | <b>176 766</b> |
| <b>РАСХОДЫ</b>                                                   |                                                                     |                |                                                       |               |                |
| Расходы на осуществление программ                                | 14 322                                                              | 22 714         | 8 078                                                 | 11 253        | 100 038        |
| Регулярные ресурсы                                               | 5 374                                                               | 5 256          | 82                                                    | —             | 5 732          |
| Совместное финансирование                                        | 1 656                                                               | 2 045          | 14 695                                                | 10 114        | 18 243         |
| Целевые субфонды                                                 | 21 352                                                              | 30 015         | 22 855                                                | 21 367        | 124 013        |
| Итого                                                            | (8)                                                                 | 233            | —                                                     | —             | 1 661          |
| Вспомогательные расходы по программам учреждений-исполнителей    | 389                                                                 | 81             | 8                                                     | —             | 398            |
| Регулярные ресурсы                                               | 177                                                                 | 237            | 1 850                                                 | 781           | 2 165          |
| Совместное финансирование                                        | 558                                                                 | 551            | 1 858                                                 | 781           | 4 224          |
| Целевые субфонды                                                 |                                                                     |                |                                                       |               |                |
| Итого                                                            |                                                                     |                |                                                       |               |                |
| Двухгодичный бюджет вспомогательных расходов                     | 2 387                                                               | 5 598          | —                                                     | —             | 7 182          |
| Управленческие и административные расходы                        | 3 778                                                               | 1 165          | —                                                     | —             | 11 489         |
| Расходы, связанные с технической поддержкой                      | —                                                                   | —              | —                                                     | —             | —              |
| Вспомогательные расходы ПРООН                                    | 241                                                                 | 305            | 11 744                                                | 2 064         | 15 726         |
| Возмещаемые вспомогательные расходы в/                           | 6 406                                                               | 7 068          | 1 744                                                 | 2 064         | 34 397         |
| Итого                                                            | 28 316                                                              | 37 634         | 36 457                                                | 24 212        | 162 643        |
| <b>ВСЕГО РАСХОДЫ</b>                                             | <b>7 709</b>                                                        | <b>(2 778)</b> | <b>15 195</b>                                         | <b>9 572</b>  | <b>14 132</b>  |
| <b>ПРЕВЫШЕНИЕ (НЕХВАТКА) ПОСТУПЛЕНИЙ НАД РАСХОДАМИ</b>           |                                                                     |                |                                                       |               |                |
| Экономия по обязательствам за предшествующей двухгодичный период | 65                                                                  | 33             | —                                                     | —             | 97             |
| Перевод в/из резервов                                            | (3 500)                                                             | 5 100          | —                                                     | —             | (8 300)        |
| Возмещение средств донорам и переводы в/из фондов — сумма нетто  | —                                                                   | —              | (29)                                                  | —             | (38)           |
| Остатки средств на 1 января                                      | 8 013                                                               | 5 658          | 28 513                                                | 18 941        | 121 020        |
| <b>ОСТАТКИ СРЕДСТВ НА 31 ДЕКАБРЯ</b>                             | <b>12 287</b>                                                       | <b>8 013</b>   | <b>43 679</b>                                         | <b>28 513</b> | <b>126 911</b> |

Сопроводительные приложения являются составной частью финансовых ведомостей.

|                                                                                                     | Фонд Организации Объединенных Наций для развития в интересах женщин |              | Программа добровольцев Организации Объединенных Наций |                 | Итого          |
|-----------------------------------------------------------------------------------------------------|---------------------------------------------------------------------|--------------|-------------------------------------------------------|-----------------|----------------|
|                                                                                                     | 1997                                                                | 1995         | 1997                                                  | 1995            |                |
| <b>АКТИВЫ</b>                                                                                       |                                                                     |              |                                                       |                 |                |
| Налечность                                                                                          | 848                                                                 | 4            | —                                                     | 9               | 1 492          |
| Государственные аккредитивы                                                                         | —                                                                   | —            | —                                                     | —               | —              |
| Имущественные                                                                                       | 14 507                                                              | 526          | 37 149                                                | 27 887          | 181 157        |
| Займы правительств                                                                                  | —                                                                   | —            | —                                                     | —               | 5 637          |
| Оперативные средства, выделенные правительствам                                                     | 1 690                                                               | 2 279        | —                                                     | —               | 1 858          |
| Оперативные средства, выделенные учреждениям-исполнителям                                           | 528                                                                 | 282          | —                                                     | —               | 1 240          |
| Присчитается с ПРООН — регулярные ресурсы                                                           | —                                                                   | 5 557        | 11 052                                                | 4 982           | 11 052         |
| Прочие счета к получению и отсроченные выплаты                                                      | —                                                                   | 30           | 2 692                                                 | 1 336           | 4 141          |
| Начисленные проценты                                                                                | 236                                                                 | 9            | 560                                                   | 411             | 3 854          |
| <b>ВСЕГО АКТИВЫ</b>                                                                                 | <b>17 809</b>                                                       | <b>8 687</b> | <b>51 483</b>                                         | <b>34 625</b>   | <b>210 431</b> |
| <b>ПАССИВЫ</b>                                                                                      |                                                                     |              |                                                       |                 |                |
| Оперативные средства, подлежащие выплате правительствам                                             | 97                                                                  | 21           | —                                                     | —               | 129            |
| Оперативные средства, подлежащие выплате учреждениям-исполнителям                                   | 207                                                                 | 41           | —                                                     | —               | 3 760          |
| Непогашенные обязательства                                                                          | 1 184                                                               | 605          | 16                                                    | 206             | 7 944          |
| Счета к оплате                                                                                      | 57                                                                  | 7            | 2 397                                                 | 1 620           | 2 454          |
| Присчитается ПРООН — регулярные ресурсы                                                             | 477                                                                 | —            | —                                                     | —               | 15 342         |
| Прочие пассивы                                                                                      | —                                                                   | —            | 5 391                                                 | 4 286           | 5 391          |
| <b>ВСЕГО ПАССИВЫ</b>                                                                                | <b>2 022</b>                                                        | <b>674</b>   | <b>7 804</b>                                          | <b>6 122</b>    | <b>35 020</b>  |
| <b>РЕЗЕРВЫ И ОСТАТКИ СРЕДСТВ</b>                                                                    |                                                                     |              |                                                       |                 |                |
| Оперативный резерв                                                                                  | 3 500                                                               | —            | —                                                     | —               | 48 500         |
| Незарасходованный резерв                                                                            | 5 768                                                               | 4 101        | 23 482                                                | 12 876          | 94 731         |
| Регулярные ресурсы                                                                                  | 3 505                                                               | 2 119        | 162                                                   | —               | 3 894          |
| Совместное финансирование                                                                           | 2 159                                                               | 1 607        | 16 800                                                | 13 415          | 20 972         |
| Целевые субфонды                                                                                    | 11 432                                                              | 7 827        | 40 444                                                | 26 291          | 119 597        |
| Итого                                                                                               | 855                                                                 | 186          | 3 235                                                 | 2 222           | 7 314          |
| Возмещаемые вспомогательные расходы <sup>а/</sup>                                                   | 12 287                                                              | 8 013        | 43 679                                                | 28 513          | 126 911        |
| Итого незарасходованные ресурсы                                                                     | 15 787                                                              | 8 013        | 43 679                                                | 28 513          | 175 411        |
| <b>ВСЕГО РЕЗЕРВЫ И ОСТАТКИ СРЕДСТВ НА 31 ДЕКАБРЯ</b>                                                | <b>17 809</b>                                                       | <b>8 687</b> | <b>51 483</b>                                         | <b>34 625</b>   | <b>210 431</b> |
| <b>ВСЕГО ПАССИВЫ, РЕЗЕРВЫ И ОСТАТКИ СРЕДСТВ</b>                                                     |                                                                     |              |                                                       |                 |                |
| <b>НЕИЗРАСХОДОВАННЫЕ БЮДЖЕТНЫЕ АССИГНОВАНИЯ ПО ПРОЕКТАМ <sup>б/</sup></b>                           | 15 335                                                              | 20 730       | 23 326                                                | 19 722          | 61 655         |
| ПРЕВЫШЕНИЕ НЕИЗРАСХОДОВАННЫХ БЮДЖЕТНЫХ АССИГНОВАНИЙ ПО ПРОЕКТАМ НАД ОСТАТКАМИ СРЕДСТВ <sup>б/</sup> | (3 903)                                                             | (12 903)     | —                                                     | —               | (3 903)        |
| ВЗНОСЫ, ПРИЧИТАЮЩИЕСЯ К ПОЛУЧЕНИЮ <sup>а/</sup>                                                     | 6 984                                                               | 2 051        | 1 153                                                 | 1 152           | 13 018         |
| ПОЛУЧЕННЫЕ ВЗНОСЫ: 1 ЯНВАРЯ — 31 МАРТА 1998 ГОДА <sup>б/</sup>                                      | 7 130                                                               | —            | 1 525                                                 | —               | 16 658         |
|                                                                                                     |                                                                     |              | (примечание 32)                                       | (примечание 33) | Обзор          |

<sup>а/</sup> Примечание 2 (о).

<sup>б/</sup> Бюджетовая позиция приводится только в целях информации (сравнительная сумма полученных взносов не представлена).

Сопроводительные примечания являются составной частью финансовых ведомостей.



Таблица 7.1

Состояние целевых субфондов при фондах, учрежденных Генеральной Ассамблеей и управляемых Программой развития Организации Объединенных Наций: поступления, расходы и остатки средств за двухгодичный период, закончившийся 31 декабря 1997 года (тыс. долл. США)

| Название субцелевого фонда                                                 | Остатки средств на 1 января 1996 г. |        | Поступления |                     | Расходы        |       | Возмещение средств донорам и переводы из других фондов — сумма нетто | Остатки средств на 31 декабря 1997 г. | Неисрасходованные бюджетные ассигнования на проекты сверх остатков средств | Неисрасходованные бюджетные ассигнования на проекты сверх остатков средств | Взносы к получению |
|----------------------------------------------------------------------------|-------------------------------------|--------|-------------|---------------------|----------------|-------|----------------------------------------------------------------------|---------------------------------------|----------------------------------------------------------------------------|----------------------------------------------------------------------------|--------------------|
|                                                                            | Взносы                              | Прочие | Итого       | Расходы по проектам | Прочие расходы | Итого |                                                                      |                                       |                                                                            |                                                                            |                    |
| <b>УПРАВЛЯЮЩИЙ ФОНДОМ — ФКРООН</b>                                         |                                     |        |             |                     |                |       |                                                                      |                                       |                                                                            |                                                                            |                    |
| <b>1. ФОНД КАПИТАЛЬНОГО РАЗВИТИЯ ОРГАНИЗАЦИИ ОБЪЕДИНЕННЫХ НАЦИЙ</b>        |                                     |        |             |                     |                |       |                                                                      |                                       |                                                                            |                                                                            |                    |
| Донор: Бельгия                                                             |                                     |        |             |                     |                |       |                                                                      |                                       |                                                                            |                                                                            |                    |
| Орошаемое земледелие в долине Фафа                                         | 304                                 | —      | 22          | —                   | —              | —     | —                                                                    | 326                                   | —                                                                          | —                                                                          | —                  |
| Освоение земель долины Сено-Гонцо и управление ими                         | 1 566                               | —      | 116         | 726                 | 51             | 777   | —                                                                    | 905                                   | —                                                                          | —                                                                          | 1 358              |
| Донор: Норвегия                                                            |                                     |        |             |                     |                |       |                                                                      |                                       |                                                                            |                                                                            |                    |
| Производство школьной мебели                                               | 44                                  | —      | 5           | —                   | —              | —     | —                                                                    | 49                                    | —                                                                          | —                                                                          | —                  |
| Конференция по разработке руководящих принципов в области окружающей среды | 3                                   | —      | —           | —                   | —              | —     | —                                                                    | 3                                     | —                                                                          | —                                                                          | —                  |
| Донор: Швейцария                                                           |                                     |        |             |                     |                |       |                                                                      |                                       |                                                                            |                                                                            |                    |
| Строительство подвесных мостов (этап II)                                   | 119                                 | —      | 14          | —                   | —              | —     | —                                                                    | 133                                   | —                                                                          | —                                                                          | —                  |
| Строительство подвесных мостов (этап III)                                  | 303                                 | 259    | 620         | 428                 | —              | 428   | —                                                                    | 154                                   | 22                                                                         | —                                                                          | 441                |
| Донор: Нидерланды                                                          |                                     |        |             |                     |                |       |                                                                      |                                       |                                                                            |                                                                            |                    |
| Проект ирригационной глубокой скажины в Грамене                            | 652                                 | —      | 11          | 525                 | 83             | 608   | —                                                                    | 55                                    | 42                                                                         | —                                                                          | 406                |
| Сооружение оптового рынка фруктов и овощей в Аль-Хусайни                   | 100                                 | —      | 5           | 95                  | 5              | 100   | —                                                                    | 5                                     | —                                                                          | —                                                                          | 185                |
|                                                                            | 3 091                               | 259    | 193         | 1 774               | 139            | 1 913 | —                                                                    | 1 630                                 | 64                                                                         | —                                                                          | 2 590              |

(таблица 7)

УПРАВЛЯЮЩИЙ ФОНДОМ — БИР

2. ОБОРОТНЫЙ ФОНД ОРГАНИЗАЦИИ ОБЪЕДИНЕННЫХ НАЦИЙ ДЛЯ ИССЛЕДОВАНИЯ ПРИРОДНЫХ РЕСУРСОВ

Донор: Япония

Разведка полезных ископаемых в регионе ККЭРЮА

32

—

—

32

—

—

59

—

—

—

—

—



| Название субцелевого фонда                                                                                                          | Остатки средств на 1 января 1996 г. |        | Поступления |                     | Расходы        |       | Возмещение средств донорам в периоды из других фондов — сумма нетто | Остатки средств на 31 декабря 1997 г. | в/ Неисрасходованные ассигнования на проекты | в/ Неисрасходованные ассигнования сверх остатков средств | в/ Вносы к получению |
|-------------------------------------------------------------------------------------------------------------------------------------|-------------------------------------|--------|-------------|---------------------|----------------|-------|---------------------------------------------------------------------|---------------------------------------|----------------------------------------------|----------------------------------------------------------|----------------------|
|                                                                                                                                     | Вносы                               | Прочие | Итого       | Расходы             |                |       |                                                                     |                                       |                                              |                                                          |                      |
|                                                                                                                                     |                                     |        |             | Расходы по проектам | Прочие расходы | Итого |                                                                     |                                       |                                              |                                                          |                      |
| Донор: Норвегия                                                                                                                     | 20                                  | —      | 2           | —                   | —              | —     | —                                                                   | 22                                    | —                                            | —                                                        | —                    |
| Укрепление потенциала для обучения с помощью компьютерной техники и использования компьютеров в Азиатском технологическом институте | 404                                 | —      | 32          | 86                  | (1)            | 85    | —                                                                   | 351                                   | 31                                           | —                                                        | 71                   |

(таблица 7)

#### УПРАВЛЯЮЩИЙ ФОНДОМ — ЮНИФЕМ

#### 4. ФОНД ОРГАНИЗАЦИИ ОБЪЕДИНЕННЫХ НАЦИЙ ДЛЯ РАЗВИТИЯ В ИНТЕРЕСАХ ЖЕНЩИН

Донор: ВЭК

Деятельность по результатам Пекинской конференции  
Расширение экономических прав женщин в Сари

Программа помощи по расширению прав женщин в Ливане в области репродуктивного здоровья и расширения их экономических прав

Расширение политических прав женских неправительственных организаций в Сомали

Донор: Дания

Кредитная система для производственной деятельности женщин в Объединенной Республике Танзания

Донор: Япония

Внос Центру по социальному развитию и гуманитарным вопросам

Донор: Япония, Дания, Республика Корея

Целевой фонд для искоренения насилия в отношении женщин

Донор: Нидерланды

Африканские женщины за урегулирование конфликтов и достижение мира (этап I)

Подготовка к Пекинской конференции в англоговорящих странах Западной Африки

| Название субцелевого фонда                                                                                  | Остатки средств на 1 января 1996 г. |        | Поступления |                     | Расходы        |       | Возмещение средств договоров и переводы из других фондов — Итого | Остатки средств на 31 декабря 1997 г. | И/ Неиспользованные ассигновки на проекты | И/ Неиспользованные ассигновки на проекты | И/ Возврат к покупателю |
|-------------------------------------------------------------------------------------------------------------|-------------------------------------|--------|-------------|---------------------|----------------|-------|------------------------------------------------------------------|---------------------------------------|-------------------------------------------|-------------------------------------------|-------------------------|
|                                                                                                             | Взносы                              | Прочие | Итого       | Расходы             |                |       |                                                                  |                                       |                                           |                                           |                         |
|                                                                                                             |                                     |        |             | Расходы по проектам | Прочие расходы | Итого |                                                                  |                                       |                                           |                                           |                         |
| Донор: Швеция                                                                                               |                                     |        |             |                     |                |       |                                                                  |                                       |                                           |                                           |                         |
| Роль женщины в охране окружающей среды и развитии                                                           | 65                                  | 11     | 11          | 46                  | 6              | 52    | —                                                                | 24                                    | —                                         | —                                         | —                       |
| Общий межучрежденческий призыв Организации Объединенных Наций в интересах лиц, затронутых кризисом в Руанде | 23                                  | 5      | 5           | 13                  | 2              | 15    | —                                                                | 13                                    | 14                                        | (1)                                       | —                       |
| Совершенствование статистической отчетности по гендерным вопросам                                           | 92                                  | 5      | 5           | 31                  | 5              | 36    | —                                                                | 61                                    | 60                                        | —                                         | —                       |
| Помощь в создании потенциала для миротворческой деятельности женщин в Бурунди                               | —                                   | 230    | —           | —                   | —              | —     | —                                                                | 230                                   | 486                                       | (256)                                     | —                       |
|                                                                                                             | 1 607                               | 2 185  | 181         | 1 656               | 177            | 1 833 | 19                                                               | 2 159                                 | 4 084                                     | (2 867)                                   | 2 627                   |

(таблица 7)

## УПРАВЛЯЮЩИЙ ФОНДОМ — ДООН

1. ПРОГРАММА ДОБРОВОЛЫЦЕВ  
Организации Объединенных Наций

Донор: Аргентина

Инициатива "Белые каски"

Донор: Бельгия

Техническая помощь Центру по правам человека в Камбодже

Инициативы, касающиеся женщин и мира на Филиппинах

Многосекторальная помощь ДООН Анголе

Донор: Канада

Специалисты ДООН в поддержку деятельности УВКБ ООН по оказанию гуманитарной помощи

Донор: Франция

Помощь правительствам Франции в развитии добровольческой деятельности

Инициатива "Белые каски"

|       |       |     |       |       |     |       |   |       |       |   |   |
|-------|-------|-----|-------|-------|-----|-------|---|-------|-------|---|---|
| 889   | 1 100 | 79  | 1 179 | 1 270 | 127 | 1 327 | — | 671   | 671   | — | — |
| 160   | —     | 16  | 16    | 67    | 4   | 71    | — | 105   | 97    | — | — |
| 89    | —     | 9   | 9     | 55    | 4   | 59    | — | 39    | 35    | — | — |
| —     | 3 020 | 130 | 3 150 | 1 079 | 108 | 1 187 | — | 1 963 | 1 813 | — | — |
| 2     | —     | 1   | 1     | —     | —   | —     | — | 3     | —     | — | — |
| 1 113 | 361   | 110 | 471   | 759   | 53  | 812   | — | 772   | 746   | — | — |
| —     | 136   | —   | 136   | —     | —   | —     | — | 136   | 136   | — | — |

| Название субцелевого фонда                                                                                                       | Остатки средств на 1 января 1996 г. |        | Поступления |                     | Итого          |       | Расходы |     | Возмещение средств донорам и переводы из других фондов — сумма нетто | Остатки средств на 31 декабря 1997 г. | В/Невырас-ходованные бюджетные ассигнования на проекты | В/Невырас-ходованные бюджетные ассигнования сверх остатков средств | В/Взносы к получению |
|----------------------------------------------------------------------------------------------------------------------------------|-------------------------------------|--------|-------------|---------------------|----------------|-------|---------|-----|----------------------------------------------------------------------|---------------------------------------|--------------------------------------------------------|--------------------------------------------------------------------|----------------------|
|                                                                                                                                  | Взносы                              | Прочие | Итого       | Расходы по проектам | Прочие расходы | Итого |         |     |                                                                      |                                       |                                                        |                                                                    |                      |
| <b>Донор: Германия</b>                                                                                                           |                                     |        |             |                     |                |       |         |     |                                                                      |                                       |                                                        |                                                                    |                      |
| Укрепление и развитие потенциала программы развития, ориентированной на общины                                                   | 290                                 | 12     | 12          | 218                 | 29             | 247   | 55      | 33  | —                                                                    | —                                     | —                                                      | —                                                                  | —                    |
| Инициатива "Белые каски"                                                                                                         | 192                                 | 7      | 7           | 108                 | 11             | 119   | 80      | 80  | —                                                                    | —                                     | —                                                      | —                                                                  | —                    |
| Программа внутренних служб развития в странах Африки                                                                             | 697                                 | —      | —           | 616                 | 80             | 696   | 1       | —   | —                                                                    | —                                     | —                                                      | —                                                                  | —                    |
| Помощь программе релатриации и реабилитация посредством национальной схемы ДООН                                                  | —                                   | 826    | —           | 101                 | 10             | 111   | 715     | 715 | —                                                                    | —                                     | —                                                      | —                                                                  | —                    |
| <b>Донор: Ирландия</b>                                                                                                           |                                     |        |             |                     |                |       |         |     |                                                                      |                                       |                                                        |                                                                    |                      |
| Содействие многосекторальной помощи ЮНИСТАР развитию предпринимательства мелких и средних предприятий                            | —                                   | 50     | —           | 6                   | 1              | 7     | 43      | 43  | —                                                                    | —                                     | —                                                      | —                                                                  | —                    |
| <b>Донор: Италия</b>                                                                                                             |                                     |        |             |                     |                |       |         |     |                                                                      |                                       |                                                        |                                                                    |                      |
| Участие Италии в Программе деятельности ДООН                                                                                     | —                                   | 580    | —           | —                   | —              | 580   | 580     | —   | —                                                                    | —                                     | —                                                      | —                                                                  | —                    |
| <b>Донор: Япония</b>                                                                                                             |                                     |        |             |                     |                |       |         |     |                                                                      |                                       |                                                        |                                                                    |                      |
| Многосекторальная экспертная помощь в южнотихоокеанском регионе                                                                  | 90                                  | 8      | 8           | 63                  | 3              | 66    | 32      | —   | —                                                                    | —                                     | —                                                      | —                                                                  | —                    |
| Многосекторальная техническая поддержка ДООН в целях развития и гуманитарной помощи                                              | 43                                  | —      | 5           | 14                  | —              | 14    | (13)    | 21  | —                                                                    | —                                     | —                                                      | —                                                                  | —                    |
| Многосекторальная техническая поддержка ДООН в целях развития и гуманитарной помощи (этап II)                                    | 18                                  | —      | 2           | 6                   | —              | 6     | (14)    | —   | —                                                                    | —                                     | —                                                      | —                                                                  | —                    |
| Многосекторальная техническая поддержка ДООН в целях развития и гуманитарной помощи (этап III)                                   | 70                                  | —      | 8           | 11                  | 1              | 12    | 66      | —   | —                                                                    | —                                     | —                                                      | —                                                                  | —                    |
| Техническая поддержка УВКБ ООН и других учреждений Организации Объединенных Наций в рамках оказания гуманитарной помощи Камбодже | 34                                  | —      | 4           | 1                   | —              | 1     | (13)    | 24  | —                                                                    | —                                     | —                                                      | —                                                                  | —                    |
| Техническая поддержка УВКБ ООН в рамках оказания чрезвычайной гуманитарной помощи Юго-Восточной Азии и другим районам (этап I)   | —                                   | —      | —           | (2)                 | —              | (2)   | —       | 2   | —                                                                    | —                                     | —                                                      | —                                                                  | —                    |

| Название суббюджетного фонда                                                                                                             | Остатки средств за I квартал 1996 г. |        | Поступления |                     | Расходы        |       | Возмещение средств договорам и переводы из/на других фондов — сумма всего | Остатки средств на 31 декабря 1997 г. | з/ Неизрасходованные ассигнования на проекты | з/ Неизрасходованные ассигнования сверх остатков средств | з/ Взносы к получению |
|------------------------------------------------------------------------------------------------------------------------------------------|--------------------------------------|--------|-------------|---------------------|----------------|-------|---------------------------------------------------------------------------|---------------------------------------|----------------------------------------------|----------------------------------------------------------|-----------------------|
|                                                                                                                                          | Взносы                               | Прочие | Итого       | Расходы по проектам | Прочие расходы | Итого |                                                                           |                                       |                                              |                                                          |                       |
| Помощь ДООН в подготовительной работе ЮНТАК по проведению выборов в Камбодже                                                             | 45                                   | —      | 5           | 21                  | 1              | 22    | (15)                                                                      | 13                                    | —                                            | —                                                        | —                     |
| Стодневная программа действий Организации Объединенных Наций по оказанию ускоренной гуманитарной помощи Сомали                           | 455                                  | —      | 49          | 330                 | 22             | 352   | —                                                                         | 152                                   | 23                                           | —                                                        | —                     |
| Техническая поддержка со стороны ДООН в рамках оказания чрезвычайной и гуманитарной помощи Юго-Восточной Азии и другим районам — этап II | 3                                    | —      | 3           | 6                   | —              | 6     | —                                                                         | —                                     | —                                            | —                                                        | —                     |
| Помощь в развитии базового образования в северо-западных провинциях Камбоджи                                                             | 90                                   | —      | 9           | 47                  | 3              | 50    | —                                                                         | 49                                    | 18                                           | —                                                        | —                     |
| Поддержка деятельности ДООН в области оказания гуманитарной помощи, восстановления и репатриации                                         | 303                                  | —      | 33          | 222                 | 14             | 236   | —                                                                         | 100                                   | 87                                           | —                                                        | —                     |
| Общий межучрежденческий призыв Организации Объединенных наций в поддержку деятельности ДООН по оказанию помощи в Руанде                  | 45                                   | —      | 7           | 27                  | 1              | 28    | —                                                                         | 24                                    | 15                                           | —                                                        | —                     |
| Устойчивое развитие малых островных государств Карибского бассейна                                                                       | 44                                   | —      | 4           | 36                  | 2              | 38    | —                                                                         | 10                                    | 5                                            | —                                                        | —                     |
| Техническая помощь ДООН в поддержку деятельности в области прав человека в Центральной Америке                                           | 193                                  | —      | 18          | 130                 | 9              | 139   | —                                                                         | 72                                    | 54                                           | —                                                        | —                     |
| Многосекторальная помощь ДООН островным государствам Азии и Тихого океана                                                                | 254                                  | —      | 25          | 258                 | 17             | 275   | —                                                                         | 4                                     | —                                            | —                                                        | —                     |
| Помощь Японии в укреплении безопасности специалистов ДООН                                                                                | 449                                  | —      | 51          | 166                 | 10             | 176   | —                                                                         | 324                                   | 300                                          | —                                                        | —                     |
| Многосекторальная техническая помощь ЮНИСТАР в области развития предпринимательства и малых и средних предприятий                        | 21                                   | —      | 5           | 8                   | —              | 8     | —                                                                         | 18                                    | 10                                           | —                                                        | —                     |
| Содействие в оказании гуманитарной помощи                                                                                                | 2 500                                | —      | 129         | 1 129               | 113            | 1 242 | —                                                                         | 1 387                                 | 1 259                                        | —                                                        | —                     |

| Название субцелевого фонда                                                                                                                                         | Остатки средств на 1 января 1996 г. |        | Поступления |                     | Итого          |       | Расходы |       | Возмещение средств донорам и переводы в/из других фондов — сумма нетто | Остатки средств на 31 декабря 1997 г. | И/Или расходы на проекты ассигнования сверх остатков средств | И/Или расходы на проекты ассигнования | И/Или расходы на проекты ассигнования сверх остатков средств |
|--------------------------------------------------------------------------------------------------------------------------------------------------------------------|-------------------------------------|--------|-------------|---------------------|----------------|-------|---------|-------|------------------------------------------------------------------------|---------------------------------------|--------------------------------------------------------------|---------------------------------------|--------------------------------------------------------------|
|                                                                                                                                                                    | Взносы                              | Прочие | Итого       | Итого               | Итого          | Итого |         |       |                                                                        |                                       |                                                              |                                       |                                                              |
|                                                                                                                                                                    | Взносы                              | Прочие | Итого       | Расходы по проектам | Прочие расходы | Итого | Итого   | Итого |                                                                        |                                       |                                                              |                                       |                                                              |
| Многосекторальная помощь ДООН деятельности в области оказания чрезвычайной гуманитарной помощи, миростроительства, мироподдержания, восстановления и реконструкции | 592                                 | —      | 60          | 430                 | 28             | 458   | —       | 194   | —                                                                      | 127                                   | —                                                            | —                                     | —                                                            |
| Развитие базового образования в северозападных провинциях путем укрепления общинных учебных центров в храмах                                                       | 162                                 | —      | 16          | 138                 | 9              | 147   | —       | 31    | —                                                                      | 15                                    | —                                                            | —                                     | —                                                            |
| Целевой фонд ДООН/Японии для оказания многосекторальной поддержки в области гуманитарной помощи                                                                    | —                                   | 3 000  | 27          | 590                 | 58             | 648   | —       | 2 379 | —                                                                      | 2 351                                 | —                                                            | —                                     | —                                                            |
| Многосекторальное содействие в оказании гуманитарной помощи, операциях по поддержанию мира, усилиях по восстановлению и устойчивому развитию людских ресурсов      | —                                   | 3 000  | —           | —                   | —              | —     | —       | 3 000 | —                                                                      | —                                     | —                                                            | —                                     | —                                                            |
| Содействие деятельности ДООН в Японии                                                                                                                              | —                                   | —      | —           | —                   | —              | —     | —       | 56    | —                                                                      | 56                                    | —                                                            | —                                     | —                                                            |
| Донор: Норвегия                                                                                                                                                    | 6                                   | —      | 1           | —                   | —              | —     | —       | —     | —                                                                      | 7                                     | —                                                            | —                                     | —                                                            |
| Сомалийский призыв                                                                                                                                                 | —                                   | —      | —           | —                   | —              | —     | —       | —     | —                                                                      | —                                     | —                                                            | —                                     | —                                                            |
| Поддержка Субрегиональной программы ДООН для Южной Азии в отношении предоставления консультативных услуг по вопросам развития народной культуры — НОРАД            | 20                                  | —      | 2           | 11                  | —              | 11    | —       | 11    | —                                                                      | 9                                     | —                                                            | —                                     | —                                                            |
| Донор: Республика Корея                                                                                                                                            | —                                   | —      | —           | —                   | —              | —     | —       | —     | —                                                                      | —                                     | —                                                            | —                                     | —                                                            |
| Целевой фонд Республики Корея для ДООН и подготовки кадров                                                                                                         | 379                                 | 325    | 41          | 167                 | 11             | 178   | —       | 567   | —                                                                      | 307                                   | —                                                            | —                                     | —                                                            |
| Донор: Испания                                                                                                                                                     | —                                   | —      | —           | —                   | —              | —     | —       | —     | —                                                                      | —                                     | —                                                            | —                                     | —                                                            |
| Поддержка вклада добровольцев в развитие                                                                                                                           | 727                                 | 864    | 32          | 1 476               | 147            | 1 623 | —       | —     | —                                                                      | —                                     | —                                                            | —                                     | —                                                            |
| Донор: Швеция                                                                                                                                                      | —                                   | —      | —           | —                   | —              | —     | —       | —     | —                                                                      | —                                     | —                                                            | —                                     | —                                                            |
| Гуманитарная помощь в районе Персидского залива                                                                                                                    | 21                                  | —      | 2           | —                   | —              | —     | —       | 23    | —                                                                      | 10                                    | —                                                            | —                                     | —                                                            |
| Добровольцы Организации Объединенных Наций — специалисты в области гуманитарной помощи на Африканском Роге                                                         | 38                                  | —      | 4           | 4                   | —              | 4     | —       | 38    | —                                                                      | 38                                    | —                                                            | —                                     | —                                                            |

| Название субцелевого фонда                                                                                                                              | Остатки средств на 1 января 1996 г. |        | Поступления |                     | Расходы        |       | Всего средств доводам и переводом из других фондов — сумма нетто | Остатки средств на 31 декабря 1997 г. | / Непрас-ходовые ассигновки на проекты | / Непрас-ходовые ассигновки на проекты | / Непрас-ходовые ассигновки сверх остатков средств |  |
|---------------------------------------------------------------------------------------------------------------------------------------------------------|-------------------------------------|--------|-------------|---------------------|----------------|-------|------------------------------------------------------------------|---------------------------------------|----------------------------------------|----------------------------------------|----------------------------------------------------|--|
|                                                                                                                                                         | Взносы                              | Прочие | Итого       | Расходы             |                |       |                                                                  |                                       |                                        |                                        |                                                    |  |
|                                                                                                                                                         |                                     |        |             | Расходы по проектам | Прочие расходы | Итого |                                                                  |                                       |                                        |                                        |                                                    |  |
| Поддержка со стороны ДООН программ УВКБ в Центральной Америке                                                                                           | (7)                                 | 3      | 3           | (4)                 | 1              | (3)   | —                                                                | (1)                                   | —                                      | —                                      | —                                                  |  |
| Программа чрезвычайной помощи в случае засухи на юге Африки (ЦВСА)                                                                                      | 55                                  | 6      | 6           | 1                   | —              | 1     | —                                                                | 60                                    | 44                                     | —                                      | —                                                  |  |
| Общий межучрежденческий призыв Организации Объединенных Наций в интересах лиц, затронутых кризисом в Руанде                                             | —                                   | 1      | 1           | (7)                 | (1)            | (8)   | —                                                                | 9                                     | 8                                      | —                                      | —                                                  |  |
| Общий межучрежденческий призыв Организации Объединенных Наций в поддержку деятельности ДООН в Руанде                                                    | 29                                  | 4      | 4           | 29                  | 2              | 31    | —                                                                | 2                                     | 2                                      | —                                      | —                                                  |  |
| Программа ДООН в Эритрее в рамках "Призыва СЧПАР, 1997"                                                                                                 | 229                                 | 24     | 24          | 153                 | 10             | 163   | —                                                                | 90                                    | 67                                     | —                                      | —                                                  |  |
| Содействие деятельности ДООН в Руанде                                                                                                                   | —                                   | 274    | 274         | 41                  | 5              | 46    | —                                                                | 228                                   | 228                                    | —                                      | —                                                  |  |
| Донор: Швейцария                                                                                                                                        |                                     |        |             |                     |                |       |                                                                  |                                       |                                        |                                        |                                                    |  |
| Региональная программа предоставления услуг для развития национальной деятельности (РНЦ) в Азии                                                         | 94                                  | 10     | 10          | (1)                 | —              | (1)   | —                                                                | 105                                   | 88                                     | —                                      | —                                                  |  |
| Целевой фонд для укрепления и поддержания мира                                                                                                          | 343                                 | 35     | 35          | 264                 | 17             | 281   | —                                                                | 97                                    | 55                                     | —                                      | —                                                  |  |
| Содействие со стороны ДООН по расселению демобилизованных комбатантов на местах в Мозамбике                                                             | —                                   | 148    | 148         | 95                  | 10             | 105   | —                                                                | 43                                    | 43                                     | —                                      | —                                                  |  |
| Донор: Нидерланды                                                                                                                                       |                                     |        |             |                     |                |       |                                                                  |                                       |                                        |                                        |                                                    |  |
| Нидерландское отделение программы ДООН по поддержке Центральной Европой развивающихся стран                                                             | 563                                 | 64     | 64          | 319                 | 20             | 339   | —                                                                | 288                                   | 196                                    | —                                      | —                                                  |  |
| Нидерландская поддержка программы ДООН по предоставлению услуг для развития национальной деятельности                                                   | 43                                  | 7      | 7           | 46                  | 3              | 49    | —                                                                | 1                                     | —                                      | —                                      | —                                                  |  |
| Межучрежденческая гуманитарная программа для Ирака/Кувейта                                                                                              | 29                                  | 3      | 3           | —                   | —              | —     | (29)                                                             | 3                                     | —                                      | —                                      | —                                                  |  |
| Предоставление специалистов-добровольцев Организации Объединенных Наций для поддержки гуманитарной деятельности Организации Объединенных Наций в Сомали | 159                                 | 18     | 18          | 26                  | 2              | 28    | —                                                                | 149                                   | 106                                    | —                                      | —                                                  |  |



| Название субсидиального фонда                                                                                                                                 | Остатки средств на 1 января 1996 г. |        | Поступления |                     | Расходы        |       | Возмещение средств донорам и переводы в/из других фондов — сумма всего | Остатки средств на 31 декабря 1997 г. | в/Независимые ходовые ассигнования на проекты | в/Независимые ассигнования на проекты сверх остатков средств | в/ Возврат к получению |
|---------------------------------------------------------------------------------------------------------------------------------------------------------------|-------------------------------------|--------|-------------|---------------------|----------------|-------|------------------------------------------------------------------------|---------------------------------------|-----------------------------------------------|--------------------------------------------------------------|------------------------|
|                                                                                                                                                               | Взносы                              | Прочие | Итого       | Расходы             |                |       |                                                                        |                                       |                                               |                                                              |                        |
|                                                                                                                                                               |                                     |        |             | Расходы по проектам | Прочие расходы | Итого |                                                                        |                                       |                                               |                                                              |                        |
| Подготовка лекторов по программе "Запад-Восток-Юг" в университете "Эдуардо Мондлейн"                                                                          | 120                                 | —      | 6           | 6                   | 239            | 16    | 255                                                                    | (129)                                 | 48                                            | (177)                                                        | —                      |
| Мозамбикский университет                                                                                                                                      | 58                                  | —      | —           | —                   | —              | —     | —                                                                      | 58                                    | —                                             | —                                                            | —                      |
| Специальная чрезвычайная программа для Африканского Рога (СЧПАР)                                                                                              | 13                                  | —      | 3           | 3                   | 5              | —     | 5                                                                      | 11                                    | —                                             | —                                                            | —                      |
| "Призыв — 1993"                                                                                                                                               | 565                                 | —      | 60          | 60                  | 257            | 17    | 274                                                                    | 351                                   | 772                                           | (421)                                                        | —                      |
| Поддержка СНВ программы ДООН в Лаосской Народно-Демократической Республике                                                                                    | 772                                 | 756    | 73          | 829                 | 647            | 42    | 689                                                                    | 912                                   | 902                                           | —                                                            | —                      |
| Нидерландское отделение программы ДООН по поддержке Центральной Европой развивающихся стран                                                                   | —                                   | 1 567  | 29          | 1 596               | 1 130          | 109   | 1 239                                                                  | 357                                   | 1 160                                         | (803)                                                        | —                      |
| Поддержка Нидерландами СНР ДООН в целях искоренения нищеты                                                                                                    | —                                   | 73     | —           | 73                  | 10             | 1     | 11                                                                     | 62                                    | 62                                            | —                                                            | —                      |
| Промежуточный призыв в интересах Бурунди                                                                                                                      | 9                                   | —      | 2           | 2                   | —              | —     | —                                                                      | 11                                    | 1                                             | —                                                            | —                      |
| Донор: Соединенное Королевство                                                                                                                                | (33)                                | 39     | —           | 39                  | 5              | —     | 5                                                                      | 1                                     | —                                             | —                                                            | —                      |
| Целевой фонд Соединенного Королевства/Либерии в области чрезвычайной помощи                                                                                   | 23                                  | —      | 5           | 5                   | 2              | —     | 2                                                                      | 26                                    | —                                             | —                                                            | —                      |
| Проект участия городских общин с низким доходом в осуществлении мер по охране окружающей среды                                                                | —                                   | —      | —           | —                   | —              | —     | —                                                                      | —                                     | —                                             | —                                                            | —                      |
| Промежуточный призыв в интересах Бурунди                                                                                                                      | 89                                  | —      | 7           | 7                   | 83             | 5     | 88                                                                     | 8                                     | 7                                             | —                                                            | —                      |
| Межучрежденческий призыв Организации Объединенных Наций в интересах чрезвычайной помощи в осуществлении проектов в области водоснабжения и санитарии в Йемене | —                                   | —      | 2           | 2                   | —              | —     | —                                                                      | 2                                     | 1                                             | —                                                            | —                      |
| Программа чрезвычайной гуманитарной помощи в Руанде                                                                                                           | 33                                  | —      | —           | —                   | 44             | 3     | 47                                                                     | (14)                                  | —                                             | —                                                            | —                      |
| Межучрежденческий призыв в интересах Руанды                                                                                                                   |                                     |        |             |                     |                |       |                                                                        |                                       |                                               |                                                              |                        |

| Название субсидируемого фонда                                                                                                                          | Поступления |        | Расходы             |                | Возмещение средств колорам и переводы из других фондов -- ступня вето | Остатки средств на 1 января 1996 г. | Итого | Остатки средств на 31 декабря 1997 г. | 4/ Неисрас-ходованные ассигнования на проекты | 5/ Неисрас-ходованные ассигнования на проекты | 6/ Неисрас-ходованные ассигнования на проекты |
|--------------------------------------------------------------------------------------------------------------------------------------------------------|-------------|--------|---------------------|----------------|-----------------------------------------------------------------------|-------------------------------------|-------|---------------------------------------|-----------------------------------------------|-----------------------------------------------|-----------------------------------------------|
|                                                                                                                                                        | Взносы      | Прочие | Расходы по проектам | Прочие расходы |                                                                       |                                     |       |                                       |                                               |                                               |                                               |
| <b>Донор: Организация Объединенных Наций</b>                                                                                                           |             |        |                     |                |                                                                       |                                     |       |                                       |                                               |                                               |                                               |
| Программа гуманитарной экономической помощи Афганистану                                                                                                | —           | 7      | 7                   | 55             | 7                                                                     | 62                                  | —     | 4                                     | 51                                            | (47)                                          | 840                                           |
| Поддержка со стороны ДООН Межучрежденческой гуманитарной программы Организации Объединенных Наций в Ираке                                              | —           | 8      | 8                   | —              | —                                                                     | —                                   | —     | 86                                    | 72                                            | —                                             | —                                             |
| <b>Донор: Организация Объединенных Наций/Швеция/Канада</b>                                                                                             |             |        |                     |                |                                                                       |                                     |       |                                       |                                               |                                               |                                               |
| Программа содействия достижению согласия между молодежью и родителями                                                                                  | —           | 2      | 2                   | 22             | —                                                                     | 22                                  | —     | 34                                    | —                                             | —                                             | —                                             |
| <b>Донор: Соединенные Штаты Америки</b>                                                                                                                |             |        |                     |                |                                                                       |                                     |       |                                       |                                               |                                               |                                               |
| Доброшопцы Организации Объединенных Наций на службе УВКБ и МПП                                                                                         | —           | —      | —                   | (4)            | —                                                                     | (4)                                 | —     | 9                                     | —                                             | —                                             | —                                             |
| Межучрежденческая гуманитарная программа для Ирака                                                                                                     | (1)         | —      | —                   | (1)            | —                                                                     | (1)                                 | —     | —                                     | —                                             | —                                             | —                                             |
| <b>Донор: Италия</b>                                                                                                                                   |             |        |                     |                |                                                                       |                                     |       |                                       |                                               |                                               |                                               |
| Международная краткосрочная консультативная служба Организации Объединенных Наций                                                                      | —           | 6      | 6                   | 331            | 26                                                                    | 357                                 | —     | 338                                   | 267                                           | —                                             | —                                             |
| <b>Донор: Австрия</b>                                                                                                                                  |             |        |                     |                |                                                                       |                                     |       |                                       |                                               |                                               |                                               |
| Целевой фонд ДООН/Организации по безопасности и сотрудничеству в Европе (ОБСЕ) для материально-технического обеспечения выборов в Боснии и Герцеговине | —           | —      | 92                  | 42             | 44                                                                    | 86                                  | —     | 6                                     | —                                             | —                                             | —                                             |
| Целевой фонд ДООН/ОБСЕ в области обеспечения наблюдения за выборами в Боснии и Герцеговине                                                             | —           | —      | 1 189               | 557            | 385                                                                   | 942                                 | (240) | 7                                     | —                                             | —                                             | —                                             |
| Целевой фонд ДООН и Организации по безопасности и сотрудничеству в Европе (ОБСЕ) в области обеспечения наблюдения за выборами в Боснии и Герцеговине   | —           | —      | —                   | 190            | 83                                                                    | 273                                 | 218   | (55)                                  | —                                             | —                                             | —                                             |

| Название субъединицы фонда                                                                                                                           | Остатки средств на 1 января 1996 г. |        | Поступления |                     | Расходы        |       | Возмещение средств договорам и переводы из других фондов — сума лето |       | Остатки средств на 31 декабря 1997 г. | в/ Неисрасходованные ассигнования на проекты | в/ Неисрасходованные ассигнования на проекты сверх остатков средств | в/ Взыск к получению |
|------------------------------------------------------------------------------------------------------------------------------------------------------|-------------------------------------|--------|-------------|---------------------|----------------|-------|----------------------------------------------------------------------|-------|---------------------------------------|----------------------------------------------|---------------------------------------------------------------------|----------------------|
|                                                                                                                                                      | Взносы                              | Прочие | Итого       | Итого               | Итого          | Итого | Итого                                                                |       |                                       |                                              |                                                                     |                      |
|                                                                                                                                                      | Взносы                              | Прочие | Итого       | Расходы по проектам | Прочие расходы | Итого | Итого                                                                | Итого |                                       |                                              |                                                                     |                      |
| Целевой фонд ДООН и Организации по безопасности и сотрудничеству в Европе (ОБСЕ) в области обеспечения наблюдения за выборами в Боснии и Герцеговине | —                                   | —      | —           | —                   | 38             | 38    | 22                                                                   | (16)  | —                                     | —                                            | —                                                                   | —                    |
| Целевой фонд ДООН и Организации по безопасности и сотрудничеству в Европе (ОБСЕ) в области обеспечения наблюдения за выборами в Боснии и Герцеговине | —                                   | —      | 570         | —                   | 528            | 121   | —                                                                    | (79)  | —                                     | —                                            | —                                                                   | —                    |
| Целевой фонд ДООН и Организации по безопасности и сотрудничеству в Европе (ОБСЕ) в области обеспечения наблюдения за выборами в Боснии и Герцеговине | —                                   | —      | —           | —                   | 23             | 8     | —                                                                    | (31)  | 19                                    | (50)                                         | —                                                                   | —                    |
|                                                                                                                                                      | 13 415                              | 18 659 | 1 299       | 19 958              | 14 695         | 1 850 | 16 545                                                               | (28)  | 16 800                                | 13 256                                       | (1 498)                                                             | 840                  |
|                                                                                                                                                      | (таблица 7)                         |        |             |                     |                |       |                                                                      |       |                                       |                                              |                                                                     |                      |
| <b>ВСЕГО, ЦЕЛЕВЫЕ СУБФОНДЫ</b>                                                                                                                       | 18 582                              | 21 103 | 1 710       | 22 813              | 18 243         | 2 165 | 20 408                                                               | (15)  | 20 972                                | 17 453                                       | (4 365)                                                             | 6 130                |
|                                                                                                                                                      | (таблица 7)                         |        |             |                     |                |       |                                                                      |       |                                       |                                              |                                                                     |                      |

в/ Визовые позиции только для целей информации.

Сопроводительные приложения являются составной частью финансовых ведомостей.

Таблица 7.2

Фонды, учрежденные Генеральной Ассамблеей и управляемые Программой развития Организации Объединенных Наций: двухгодичный бюджет вспомогательных расходов на двухгодичный период, закончившийся 31 декабря 1997 года (тыс. долл. США)

| Фонды                                                                             | Расходы за 1996—1997 гг.                  |                     |                            | Свободный остаток средств на 31 декабря 1997 г. | Расходы за 1994—1995 гг. в/ |
|-----------------------------------------------------------------------------------|-------------------------------------------|---------------------|----------------------------|-------------------------------------------------|-----------------------------|
|                                                                                   | Пересмотренные ассигнования 1996—1997 гг. | Выделенные средства | Непогашенные обязательства |                                                 |                             |
| Фонд капитального развития Организации Объединенных Наций                         |                                           |                     |                            |                                                 |                             |
| Управленческие и административные расходы                                         | 4 135                                     | 3 935               | 96                         | 104                                             | 8 782                       |
| Расходы на техническую поддержку                                                  | 7 529                                     | 7 310               | 29                         | 190                                             | 1 749                       |
|                                                                                   | 11 664                                    | 11 245              | 125                        | 294                                             | 10 531                      |
| Возмещаемые вспомогательные расходы                                               | —                                         | —                   | —                          | —                                               | 2 538                       |
| <b>Всего</b>                                                                      | <b>11 664</b>                             | <b>11 245</b>       | <b>125</b>                 | <b>294</b>                                      | <b>13 069</b>               |
|                                                                                   |                                           |                     |                            |                                                 | (таблица 7)                 |
| Оборотный фонд Организации Объединенных Наций для исследования природных ресурсов |                                           |                     |                            |                                                 |                             |
| Управленческие и административные расходы                                         | 1 147                                     | 749                 | 15                         | 383                                             | 895                         |
| Расходы на техническую поддержку                                                  | 571                                       | 372                 | —                          | 199                                             | 491                         |
|                                                                                   | 1 718                                     | 1 121               | 15                         | 582                                             | 1 386                       |
| Возмещаемые вспомогательные расходы                                               | —                                         | —                   | —                          | —                                               | —                           |
| <b>Всего</b>                                                                      | <b>1 718</b>                              | <b>1 121</b>        | <b>15</b>                  | <b>582</b>                                      | <b>1 386</b>                |
|                                                                                   |                                           |                     |                            |                                                 | (таблица 7)                 |
| Фонд Организации Объединенных Наций для науки и техники в целях развития          |                                           |                     |                            |                                                 |                             |
| Управленческие и административные расходы                                         | —                                         | —                   | —                          | —                                               | 358                         |
| Расходы на техническую поддержку                                                  | —                                         | —                   | —                          | —                                               | —                           |
|                                                                                   | —                                         | —                   | —                          | —                                               | 358                         |
| Возмещаемые вспомогательные расходы                                               | —                                         | —                   | —                          | —                                               | 71                          |
| <b>Всего</b>                                                                      | <b>—</b>                                  | <b>—</b>            | <b>—</b>                   | <b>—</b>                                        | <b>429</b>                  |
|                                                                                   |                                           |                     |                            |                                                 | (таблица 7)                 |

| Фонды                                                               | Пересмотренные ассигнования 1996—1997 гг. | Расходы за 1996—1997 гг. |                            |              | Свободный остаток средств на 31 декабря 1997 г. | Расходы за 1994—1995 гг. а/ |
|---------------------------------------------------------------------|-------------------------------------------|--------------------------|----------------------------|--------------|-------------------------------------------------|-----------------------------|
|                                                                     |                                           | Выделенные средства      | Непогашенные обязательства | Всего        |                                                 |                             |
| Фонд Организации Объединенных Наций для развития в интересах женщин |                                           |                          |                            |              |                                                 |                             |
| Управленческие и административные расходы                           | 2 540                                     | 2 343                    | 44                         | 2 387        | 153                                             | 5 598                       |
| Расходы на техническую поддержку                                    | 4 021                                     | 3 772                    | 6                          | 3 778        | 243                                             | 1 165                       |
|                                                                     | 6 561                                     | 6 115                    | 50                         | 6 165        | 396                                             | 6 763                       |
| Возмещаемые вспомогательные расходы                                 | —                                         | —                        | —                          | 241          | —                                               | 305                         |
| <b>Всего</b>                                                        | <b>6 561</b>                              | <b>6 115</b>             | <b>50</b>                  | <b>6 406</b> | <b>396</b>                                      | <b>7 068</b>                |
|                                                                     |                                           |                          |                            |              |                                                 | (таблица 7)                 |

а/ Данные за предыдущий двугодовой период не указываются в связи с согласованием бюджета.

Сопроводительные примечания являются составной частью финансовых ведомостей.

Двухгодичный период 1996—1997 годов

Таблица 7.3

Программа добровольцев Организации Объединенных Наций: сводка проектов, финансируемых правительствами и учреждениями-донорами (тыс. долл. США)

| Доноры                          | Проекты    | Остаток на 1 января 1996 г. | Взносы | Расходы             |                | Остаток на 31 декабря 1997 г. |
|---------------------------------|------------|-----------------------------|--------|---------------------|----------------|-------------------------------|
|                                 |            |                             |        | Расходы по проектам | Прочие расходы |                               |
| <b>Правительства</b>            |            |                             |        |                     |                |                               |
| Австралия                       | INT/92/V15 | (33)                        | 74     | 85                  | —              | (44)                          |
| Австрия                         | INT/92/V16 | 34                          | 102    | 103                 | —              | 33                            |
| Бельгия                         | INT/92/V12 | 3 015                       | 1 653  | 2 441               | —              | 2 227                         |
| Камбоджа                        | CMB/96/V01 | —                           | 85     | 82                  | —              | 3                             |
| Дания                           | INT/96/V01 | —                           | 52     | 32                  | —              | 20                            |
| Финляндия                       | INT/92/V11 | 222                         | 1 823  | 748                 | —              | 1 297                         |
| Германия                        | INT/93/V02 | (15)                        | 129    | 142                 | —              | (28)                          |
| Ирландия                        | INT/92/V14 | 334                         | 209    | 370                 | —              | 173                           |
| Мали                            | MLI/96/V01 | —                           | 29     | 4                   | —              | 25                            |
| Нидерланды                      | INT/92/V13 | (28)                        | 400    | 551                 | —              | (179)                         |
| Норвегия                        | CMB/95/V01 | 66                          | —      | 31                  | —              | 35                            |
|                                 | INT/92/V21 | 172                         | 92     | 146                 | —              | 118                           |
| Руанда                          | RWA/96/V04 | —                           | —      | 38                  | —              | (38)                          |
| Испания                         | GLO/97/V44 | —                           | 1 639  | 32                  | —              | 1 607                         |
|                                 | INT/92/V18 | (9)                         | 258    | 249                 | —              | —                             |
|                                 | RWA/96/V03 | —                           | 200    | —                   | —              | 200                           |
| Швеция                          | CMB/93/V03 | —                           | —      | —                   | —              | —                             |
|                                 | INT/92/V09 | (277)                       | 751    | 426                 | 51             | (3)                           |
| Швейцария                       | INT/92/V08 | (64)                        | 147    | 63                  | —              | 20                            |
| Соединенные Штаты Америки       | GLO/94/V02 | 4                           | —      | —                   | —              | 4                             |
| <b>Учреждения</b>               |            |                             |        |                     |                |                               |
| АзБР                            | GUI/93/V02 | (19)                        | —      | 28                  | —              | (47)                          |
| АМУДА                           | INT/96/V06 | —                           | 36     | 18                  | —              | 18                            |
| АСБ Дойчланд                    | CRO/97/V01 | —                           | 30     | 1                   | —              | 29                            |
| АзБР                            | KYR/96/V01 | —                           | 19     | 39                  | —              | (20) <i>а/</i>                |
|                                 | MAS/92/V01 | (63)                        | 31     | 0                   | —              | (32) <i>а/</i>                |
|                                 | MAS/94/V01 | (1)                         | —      | 3                   | —              | (4) <i>а/</i>                 |
|                                 | MON/93/V02 | 5                           | 14     | 11                  | —              | 8                             |
|                                 | PNG/95/V01 | —                           | —      | 2                   | —              | (2)                           |
| АСТРО                           | YUG/90/V01 | (9)                         | 9      | —                   | —              | —                             |
| ДАНИДА                          | MON/97/V01 | —                           | 27     | 16                  | —              | 11                            |
| Эритрейская международная школа | ERI/95/V03 | (3)                         | 21     | 21                  | —              | (3)                           |
| МБРР                            | MOZ/92/V03 | 6                           | 26     | 13                  | —              | 19                            |
|                                 | MOZ/92/V04 | (52)                        | —      | 4                   | —              | (56)                          |

| Доноры                           | Проекты    | Остаток<br>на 1 января<br>1996 г. | Взносы        | Расходы                |                   | Остаток<br>на 31 декабря<br>1997 г. |
|----------------------------------|------------|-----------------------------------|---------------|------------------------|-------------------|-------------------------------------|
|                                  |            |                                   |               | Расходы по<br>проектам | Прочие<br>расходы |                                     |
| <b>Учреждения</b>                |            |                                   |               |                        |                   |                                     |
| МАР                              | ANG/94/V01 | 47                                | —             | 123                    | —                 | (76)                                |
|                                  | BEN/89/V01 | (36)                              | —             | 73                     | —                 | (109)                               |
|                                  | CHD/91/V01 | 2                                 | —             | —                      | —                 | 2                                   |
|                                  | EQG/91/V01 | (116)                             | —             | —                      | —                 | (116)                               |
|                                  | GHA/93/V02 | (65)                              | 66            | 4                      | —                 | (3)                                 |
|                                  | GHA/93/V03 | (26)                              | 148           | 127                    | —                 | (5)                                 |
|                                  | GHA/93/V04 | (20)                              | 50            | 24                     | —                 | 6                                   |
|                                  | HAI/86/V01 | (20)                              | —             | —                      | —                 | (20)                                |
|                                  | NER/87/V01 | 91                                | 106           | 156                    | —                 | 41                                  |
|                                  | NER/95/V01 | 123                               | 81            | 166                    | —                 | 38                                  |
| МФСР                             | GAB/94/V01 | 69                                | 121           | 119                    | —                 | 71                                  |
|                                  | MLI/95/V04 | 15                                | 50            | 8                      | —                 | 57                                  |
|                                  | NER/94/V01 | 27                                | 56            | 50                     | —                 | 33                                  |
| ИИТА                             | MLW/93/V01 | 2                                 | —             | 3                      | —                 | (1)                                 |
| МОМ                              | ANG/95/V02 | 106                               | 605           | 691                    | 45                | (25)                                |
|                                  | GLO/94/V01 | —                                 | 5             | 4                      | —                 | 1                                   |
|                                  | HAI/95/V01 | 112                               | (101)         | 4                      | —                 | 7                                   |
|                                  | MOZ/94/V03 | 74                                | (72)          | —                      | —                 | 2                                   |
|                                  | RWA/95/V02 | 5                                 | 130           | 124                    | 11                | —                                   |
| МНИИР                            | MAG/95/V01 | 7                                 | 18            | 28                     | —                 | (3)                                 |
| ЮСВ Япония                       | INT/92/V20 | 102                               | 1 020         | 1 145                  | —                 | (23)                                |
| ЮСВ                              | INT/96/V04 | —                                 | 38            | —                      | —                 | 38                                  |
| МС (Дания)                       | INT/92/V17 | 37                                | —             | 190                    | —                 | (153)                               |
| СИДА (Ботсвана)                  | BOT/92/V01 | 491                               | —             | 337                    | —                 | 154                                 |
| СВА                              | INT/96/V05 | —                                 | 88            | 38                     | —                 | 50                                  |
| ЮНИСЕФ                           | HAI/97/V02 | —                                 | 108           | 48                     | —                 | 60                                  |
| ВСО (Соединенное<br>Королевство) | INT/92/V19 | (26)                              | 135           | 135                    | —                 | (26)                                |
| <b>Всего</b>                     |            | <b>4 286</b>                      | <b>10 508</b> | <b>9 296</b>           | <b>107</b>        | <b>5 391</b>                        |

(таблица 7)

д/ 31 марта 1998 г. от АзБР получены следующие суммы: KYR/96/V01 — 28 000 долл., MAS/92/V01 — 21 200 долл., MAS/92/V01 — 15 095 долл.

Сопроводительные примечания являются составной частью финансовых ведомостей.

**Таблица 8**

**Инвестиции на 31 декабря**  
(тыс. долл. США)

|                                                                                                                   | 1997 год                   | 1995 год  |
|-------------------------------------------------------------------------------------------------------------------|----------------------------|-----------|
| <b>Регулярные ресурсы</b>                                                                                         |                            |           |
| Счета в выплатой процентов                                                                                        | 4 344                      | 7 722     |
| Счета до востребования                                                                                            | 6 482                      | 2 859     |
| Срочные вклады                                                                                                    | 869 871                    | 1 242 997 |
| Облигации и векселя                                                                                               | 522 711                    | 200 376   |
| Прочие ценные бумаги                                                                                              | 12 462                     | 97 574    |
| Итого                                                                                                             | (ведомость II.1) 1 415 870 | 1 551 528 |
| <b>Прочие ресурсы</b>                                                                                             |                            |           |
| <b>Целевые фонды</b>                                                                                              |                            |           |
| <b>Целевые фонды по борьбе с опустыниванием и засухой (ЮНСО)</b>                                                  |                            |           |
| Текущие счета с выплатой процентов                                                                                | 1                          | 1         |
| Счета до востребования                                                                                            | 160                        | 2         |
| Срочные вклады                                                                                                    | 21 200                     | 14 780    |
| Облигации и векселя                                                                                               | 1 998                      | —         |
| Итого                                                                                                             | (таблица 5.2) 23 359       | 14 783    |
| <b>Целевой фонд для Глобального экологического фонда</b>                                                          |                            |           |
| Счета до востребования                                                                                            | 77                         | —         |
| Срочные вклады                                                                                                    | 25 100                     | —         |
| Облигации и векселя                                                                                               | 35 035                     | —         |
| Итого                                                                                                             | (таблица 5.2) 60 212       | —         |
| <b>Многосторонний фонд для осуществления Монреальского протокола</b>                                              |                            |           |
| Счета до востребования                                                                                            | 50                         | —         |
| Срочные вклады                                                                                                    | 24 400                     | —         |
| Облигации и векселя                                                                                               | 107 006                    | —         |
| Итого                                                                                                             | (таблица 5.2) 131 456      | —         |
| <b>Целевой фонд "Потенциал-XXI"</b>                                                                               |                            |           |
| Срочные вклады                                                                                                    | 14 620                     | —         |
| Облигации и векселя                                                                                               | 39 307                     | —         |
| Итого                                                                                                             | (таблица 5.2) 53 927       | —         |
| <b>Целевые фонды ПРООН для Организации по обеспечению гармонизации коммерческого права в Африке</b>               |                            |           |
| Срочные вклады                                                                                                    | 934                        | —         |
| Итого                                                                                                             | 934                        | —         |
| <b>Целевой фонд для сохранения окружающей среды в Бутане</b>                                                      |                            |           |
| Срочные вклады                                                                                                    | —                          | 8 585     |
| Облигации и векселя                                                                                               | —                          | 3 004     |
| Итого                                                                                                             | —                          | 11 589    |
| <b>Целевой фонд Переса Герреро для экономического и технического сотрудничества между развивающимися странами</b> |                            |           |
| Счета до востребования                                                                                            | 126                        | 2         |
| Срочные вклады                                                                                                    | —                          | 2 605     |
| Облигации и векселя                                                                                               | 6 135                      | 4 054     |
| Итого                                                                                                             | 6 261                      | 6 661     |



|                                                                                          | 1997 год            | 1995 год       |
|------------------------------------------------------------------------------------------|---------------------|----------------|
| <b>Целевой фонд ПРООН для Фонда программы государственности в Намибии</b>                |                     |                |
| Срочные вклады                                                                           | —                   | 520            |
| Итого                                                                                    | —                   | 520            |
| <b>Всего целевые фонды</b>                                                               | <b>276 149</b>      | <b>33 553</b>  |
|                                                                                          | (ведомость П.2)     |                |
| <b>Фонды</b>                                                                             |                     |                |
| <b>Фонд капитального развития Организации Объединенных Наций</b>                         |                     |                |
| Счета с выплатой процентов                                                               | 9                   | 6              |
| Счета до востребования                                                                   | 200                 | 2              |
| Срочные вклады                                                                           | 25 720              | 66 042         |
| Облигации и векселя                                                                      | 89 728              | 30 524         |
| Другие ценные бумаги                                                                     | 9 575               | 10 000         |
| Итого                                                                                    | (таблица 7) 125 232 | 106 574        |
| <b>Оборотный фонд Организации Объединенных Наций для исследования природных ресурсов</b> |                     |                |
| Счета до востребования                                                                   | 79                  | 3              |
| Срочные депозиты                                                                         | 3 300               | 1 000          |
| Итого                                                                                    | (таблица 7) 3 379   | 1 003          |
| <b>Фонд Организации Объединенных Наций для науки и техники в целях развития</b>          |                     |                |
| Счета до востребования                                                                   | —                   | 1              |
| Срочные депозиты                                                                         | 860                 | 975            |
| Итого                                                                                    | (таблица 7) 860     | 976            |
| <b>Фонд Организации Объединенных Наций для развития в интересах женщины</b>              |                     |                |
| Счета до востребования                                                                   | 162                 | 1              |
| Срочные депозиты                                                                         | 14 345              | 525            |
| Облигации и векселя                                                                      | —                   | —              |
| Итого                                                                                    | (таблица 7) 14 507  | 526            |
| <b>Программа добровольцев Организации Объединенных Наций</b>                             |                     |                |
| Текущие счета с выплатой процентов                                                       | 64                  | 6              |
| Счета до востребования                                                                   | 275                 | 1              |
| Срочные депозиты                                                                         | 24 250              | 27 880         |
| Облигации и векселя                                                                      | 12 590              | —              |
| Итого                                                                                    | (таблица 7) 37 179  | 27 887         |
| <b>Всего фонды</b>                                                                       | <b>181 157</b>      | <b>136 966</b> |

Сопроводительные примечания являются составной частью финансовых ведомостей.

## **Примечания к финансовым ведомостям**

### **Примечание 1. Цели Программы развития Организации Объединенных Наций (ПРООН)**

ПРООН входит в систему Организации Объединенных Наций и разделяет видение, заложенное в Уставе Организации Объединенных Наций. Она твердо убеждена в том, что развитие является неотъемлемой частью усилий по обеспечению мира и безопасности и что Организация Объединенных Наций должна быть могучим фактором развития и мира.

Задача ПРООН состоит в оказании содействия странам в их усилиях по обеспечению устойчивого развития людских ресурсов путем предоставления им помощи в создании собственного потенциала в области разработки и осуществления программ в поддержку развития в таких областях, как искоренение нищеты, занятость и обеспечение устойчивых источников средств к существованию, расширение прав и возможностей женщин, охрана и восстановление окружающей среды при приоритете проблемы искоренения нищеты.

ПРООН предпринимает также усилия для того, чтобы сделать систему Организации Объединенных Наций монолитной и мощной силой в деятельности по обеспечению устойчивого развития человеческого потенциала, и стремится укрепить международное сотрудничество в интересах устойчивого развития человеческого потенциала.

ПРООН по просьбе правительств и в соответствии с основными направлениями своей деятельности оказывает помощь в укреплении потенциала в таких областях, как эффективное государственно-административное управление, расширение участия населения в процессе развития, развитие частного и государственного секторов и рост с соблюдением принципов справедливости, подчеркивая при этом, что национальные планы и приоритеты являются единственной перспективной основой для национального программирования оперативной деятельности в целях развития в системе Организации Объединенных Наций.

Представители-резиденты ПРООН, как правило, выполняют роль координаторов оперативной деятельности системы Организации Объединенных Наций, оказывая по просьбе правительства поддержку в координации помощи на цели развития и гуманитарной деятельности. Координаторы-резиденты помогают также мобилизовать все интеллектуальные и технические ресурсы системы Организации Объединенных Наций в поддержку национальному развитию.

В деятельности в целях развития ПРООН стремится быть эффективным партнером учреждений Организации Объединенных Наций, оказывающих чрезвычайную помощь, — деятельность ПРООН по созданию устойчивых источников дохода дополняет усилия, предпринимаемые этими учреждениями во имя сохранения человеческих жизней. ПРООН оказывает странам помощь в обеспечении готовности на случай сложных чрезвычайных ситуаций и стихийных бедствий, принятии мер по их предупреждению и ликвидации последствий.

ПРООН в своей деятельности использует опыт различных стран мира, в том числе развивающихся стран, специализированных учреждений Организации Объединенных Наций, организаций гражданского общества и научно-исследовательских институтов.

ПРООН поддерживает сотрудничество Юг-Юг, активно содействуя обмену опытом между развивающимися странами.

ПРООН в сфере своей компетенции содействует передаче и адаптации технологии и способствует обеспечению доступа к наиболее эффективным технологиям.

ПРООН получает добровольные взносы практически от всех стран мира. ПРООН стремится обеспечить предсказуемое поступление ресурсов, необходимых для поддержки ее программ. Она предоставляет субсидии в соответствии с критериями, основанными на принципе универсальности, отдавая предпочтение в первую очередь странам с низким уровнем дохода, особенно наименее развитым странам.

ПРООН является политически нейтральной организацией, а ее сотрудничество — беспристрастным. Она стремится вести свою работу таким образом, чтобы она носила гласный характер и обеспечивала подотчетность перед всеми заинтересованными сторонами.

ПРООН привержена процессу постоянной самооценки и реформы. Она стремится повысить свою эффективность и действенность, содействуя тому, чтобы Организация Объединенных Наций стала более мощной движущей силой в усилиях, предпринимаемых в интересах народов и стран мира.

ПРООН будет и впредь оказывать поддержку международной системе сотрудничества в целях развития, позволяющей действовать, исходя из изменения глобальной, региональной и национальной обстановки.

## **Примечание 2. Краткое изложение основных методов учета**

Финансовый период организации — двухгодичный. Текущий двухгодичный период охватывает период с 1 января 1996 года по 31 декабря 1997 года. Финансовые ведомости отражают применение следующих основных методов учета:

### **а) Основа**

Бухгалтерский учет деятельности ПРООН осуществляется в соответствии с:

- i) Финансовыми положениями, сформулированными Исполнительным советом, и правилами, установленными Администратором на основе вышеупомянутых положений;
- ii) стандартами учета системы Организации Объединенных Наций, принятыми Административным комитетом по координации, которые в значительной степени основаны на соответствующих Международных стандартах учета, принятых Международным комитетом по нормам бухгалтерского учета. Имеющиеся расхождения с Международными стандартами учета объясняются главным образом некоммерческим характером деятельности организации. Эти стандарты основываются на следующих принципах и допущениях:
  - a. в основе бухгалтерского учета лежат три базовых принципа: функционирующее предприятие, постоянство и накопление. Если в финансовых ведомостях основные принципы учета проводятся последовательно, то раскрывать такие принципы не требуется. Если основные принципы бухгалтерского учета не отражены в финансовых ведомостях, то этот факт требует раскрытия с указанием причин;
  - b. при выборе и применении методов учета следует руководствоваться такими принципами, как осмотрительность, превосходство содержания над формой и существенность;
  - c. в финансовых ведомостях должны быть четко и точно раскрыты все основные методы учета, которые применялись при их составлении;
  - d. изложение примененных основных методов учета является составной частью финансовых ведомостей;
  - e. необычные статьи или статьи за предыдущий период раскрываются, если они имеют существенное значение для финансовых ведомостей или таблиц;
  - f. если в методах учета произошло изменение, которое оказывает существенное воздействие на отчетность текущего периода или может оказать существенное воздействие на отчетность последующих периодов, то следует указать на возможность такого воздействия и определить его количественно, а также изложить причину, вызвавшую такое изменение.

b) Поступления

Поступления в виде процентов начисляются как поступления за тот год, к которому они относятся. Проценты от межфондовых остатков зачисляются на счета целевых фондов за предшествующий год. Все остальные поступления учитываются на кассовой основе, кроме доходов по безотзывному государственному аккредитиву.

c) Расходы

Все расходы ПРООН учитываются по методу начисления, за исключением компенсационных выплат персоналу (однако расходы по программе досрочного выхода в отставку учитываются по методу начисления) и расходов по проектам, осуществляемых правительствами и неправительственными организациями, которые учитываются только на основе платежей наличностью. Расходы по проектам включают непогашенные обязательства учреждений-исполнителей (за исключением обязательств правительств и НПО). При применении метода начисления обычно используются следующие критерии:

|                                                      |                                                                                                                                                                                                                                  |
|------------------------------------------------------|----------------------------------------------------------------------------------------------------------------------------------------------------------------------------------------------------------------------------------|
| Эксперты и другой персонал по проектам               | расходы, относящиеся к периоду работы по контракту в течение текущего двухгодичного периода в объеме, предусмотренном в текущем бюджете;                                                                                         |
| Путевые расходы в связи со служебными командировками | путевые расходы в связи с командировками в текущем двухгодичном периоде и поездками, начавшимися до конца текущего двухгодичного периода и продолжающимися в следующем двухгодичном периоде;                                     |
| Субподрядные работы                                  | платежи, причитающиеся в текущем двухгодичном периоде в соответствии с условиями контракта или графиком платежей;                                                                                                                |
| Стипендии                                            | сумма стипендий за период с предполагаемой даты начала обучения или начала текущего двухгодичного периода до завершения обучения или до конца текущего двухгодичного периода, в зависимости от того, что наступит раньше;        |
| Групповая подготовка                                 | полная сумма расходов, связанных с любой деятельностью в области профессиональной подготовки, которая проводится в текущем двухгодичном периоде или началась в текущем, а закончится в следующем двухгодичном периоде;           |
| Оборудование                                         | полная сумма, зафиксированная в соглашении с поставщиками, или стоимость размещенного у них до конца текущего двухгодичного периода заказа в размере, не превышающем сумму, выделенную в бюджете на текущий двухгодичный период; |
| Прочее                                               | сумма расходов в связи с проведением различных мероприятий (например, представительские расходы), поставкой товаров или оказанием услуг или размещением заказов на их поставку в текущем двухгодичном периоде.                   |

В отношении расходов могут применяться определенные положения, обеспечивающие большую гибкость. Так, расходы за любой данный год могут превышать утвержденный бюджет по проектам на этот год на 20 000 долл. США, или на 4 процента бюджета, в зависимости от того, какая из этих сумм больше, при условии, что совокупные расходы этого учреждения-исполнителя за данный год превышают общую сумму выделенных ему ассигнований не более чем на 2 процента.

d) Вспомогательные расходы учреждений и технические вспомогательные услуги

Расходы учреждений на поддержку программ представляют собой процентную долю от общих расходов на осуществление проектов, по которым Исполнительный совет разрешил выплаты учреждениям-исполнителям и сотрудничающим учреждениям, а также организациям-исполнителям с целью возмещения им расходов на управление (техническое и иное) проектами, финансируемыми ПРООН. Эти вспомогательные расходы исчисляются на основе общих расходов по программам за год. Некоторым учреждениям возмещаются также расходы на поддержку за предоставление правительствам и

ПРООН секторальной консультативной помощи. Уровень секторальной поддержки и использование соответствующих средств на данный цикл определяются Исполнительным советом.

Исполнительный совет своими решениями 95/23 и 96/31 утвердил новые процедуры последовательного программирования и новые директивы в отношении вспомогательных расходов учреждений. Новые процедуры главным образом призваны:

- i) обеспечить стимулы для национального исполнения программ и предоставить правительствам возможность пользоваться услугами по технической поддержке программ, особенно в отношении программ/проектов, осуществляемых национальными силами;
- ii) усилить техническую направленность деятельности учреждений и сократить их участие в решении административных и оперативных вопросов при осуществлении предусмотренного программой проекта;
- iii) выделять средства, которые позволят программным странам расширить выбор методов выполнения проекта по программе;
- iv) заменить кластерную систему ставок единообразной ставкой, не превышающей 10 процентов от суммы возмещения расходов, связанных с предоставлением административных услуги оперативно-функциональным обслуживанием программ.

Подробная информация о вспомогательных расходах в соответствии с прежними и новыми процедурами представлена в таблицах 2.1 и 2.3.

Возмещение расходов на административное и оперативное обслуживание относится также к фондам и целевым фондам, находящимся в ведении ПРООН. Вспомогательные расходы ПРООН представляют собой суммы, выплачиваемые ПРООН в качестве возмещения расходов, понесенных в связи с управлением этими фондами и целевыми фондами.

e) Двухгодичный бюджет вспомогательных расходов

Двухгодичный бюджет вспомогательных расходов включает три компонента:

- i) вспомогательные расходы по программам: расходы, понесенные организационными единицами (страновыми отделениями и штаб-квартирами), чья основная функция заключается в разработке, формулировании, осуществлении и оценке программ организации. Обычно сюда относятся организационные единицы, которые оказывают содействие осуществлению программ на технической, географической, материально-технической или административной основе;
- ii) управление и администрация: расходы, понесенные организационными единицами, основная функция которых заключается в обеспечении реализации целей организации, осуществлении ее полномочий и поддержании ее финансового благополучия. Сюда обычно относятся организационные единицы, которые выполняют функции административного руководства, разработки организационной политики и проведения оценки, поддержания внешних связей, информационного обеспечения и осуществления управления;
- iii) поддержка оперативной деятельности Организации Объединенных Наций: сюда включаются четыре элемента, которые преимущественно действуют на основе Регулярных ресурсов, а именно Поддержка отделений на местах, Группа развития Организации Объединенных Наций, Программа добровольцев Организации Объединенных Наций и Межучрежденческое управление по снабжению и поставкам (МУСП).

Расходы по двухгодичному бюджету вспомогательных расходов учитываются в соответствии с принципом, изложенным в примечании 2 с), выше.

f) Обменные курсы

Полученные от правительств добровольные взносы переводятся в доллары США по оперативному курсу Организации Объединенных Наций, действительному на день платежа.

Курсовые корректировки, связанные с получением взносов от правительств, учитываются как увеличение или сокращение этих взносов. Все другие курсовые корректировки учтены в графе прочих поступлений/расходов.

Для целей учета активов, пассивов и операций и для ведения другой финансовой отчетности другие валюты переводятся в доллары США по оперативному курсу Организации Объединенных Наций, действительному на дату, указанную в отчете, или на дату совершения операции.

g) Капитальные затраты

Расходы на покупку или строительство помещений, а также крупные затраты на ремонт отражаются как основные средства. Данные активы относятся главным образом к жилым и служебным помещениям, учтенным как деятельность с использованием Резерва средств для размещения персонала на местах, а также к служебным помещениям, купленным для странового отделения ПРООН в Аргентине (см. примечания 13 и 14, ниже).

Все расходы на оборудование длительного пользования покрываются за счет регулярных ресурсов двухгодичного бюджета вспомогательных расходов ПРООН или за счет средств соответствующего проекта в том двухгодичном периоде, в котором это оборудование было закуплено. Ведется инвентарный учет всего оборудования длительного пользования, определяемого как оборудование стоимостью 500 или более долл. США за единицу и со сроком службы не менее пяти лет, а также оборудование, включенное в любые специальные списки, по которым ведется официальный учет товарно-материальных ценностей.

Стоимость товарно-материальных ценностей, имевшихся в штаб-квартире ПРООН и в страновых отделениях ПРООН на 31 декабря 1997 года, составляла 25,6 млн. долл. США (23,1 млн. долл. США в 1995 году) и 68,8 млн. долл. США (63,1 млн. долл. США в 1995 году), соответственно. Капитализированные активы не амортизируются и не обесцениваются.

h) Оперативный резерв

На своей тридцать седьмой сессии в 1990 году Совет управляющих утвердил изменение основы для исчисления оперативного резерва ПРООН, которая составляет сейчас 20 процентов добровольных взносов или 20 процентов от расходов, в зависимости от того, какая сумма больше.

Там, где это целесообразно, информация об оперативных резервах дается в примечаниях по отдельным фондам.

i) Представление

Своим решением 97/6 Исполнительный совет утвердил согласование формата представления бюджета, представляемого ПРООН, ЮНИСЕФ и ЮНФПА. Таким образом, финансовые отчеты должны быть представлены в форме, соответствующей этому решению.

Хотя решение вступило в силу только 1 января 1998 года, было сочтено необходимым провести такое согласование ранее этого срока. Финансовые ведомости за двухгодичный период, закончившийся 31 декабря 1997 года, были представлены в соответствующем виде. Дальнейшие улучшения будут внесены в финансовые ведомости за 1998—1999 годы.

Согласованию подлежат статьи, касающиеся следующих видов деятельности:

- ii) деятельность на основе прочих ресурсов: деятельность, финансируемая из ресурсов, кроме регулярных ресурсов, которые получены для осуществления конкретных программ (совместное финансирование, параллельные взносы правительств наличностью, целевые фонды, учрежденные Администратором, и деятельность на основе соглашений о предоставлении управленческих услуг);
- iii) для целей представления отчетности возмещаемые вспомогательные расходы и расходы на прочие специальные мероприятия, а именно на подготовку младших сотрудников категории специалистов и т. п. включены в графу "деятельность на основе прочих ресурсов";
- iv) фонды, управляемые ПРООН: деятельность фондов, учрежденных Генеральной Ассамблеей и находящихся в ведении ПРООН.

Характер некоторых расходов был определен заново, как объясняется в примечании 2 е).

Для лучшего отражения характера операций и/или большего соответствия стандартам учета были произведены другие изменения в классификации и в представлении.

Эти изменения коснулись главным образом:

- i) деятельности по совместному финансированию: начисленные проценты и вспомогательные расходы, перенесенные из графы "деятельность на основе регулярных ресурсов" в графу "деятельность на основе совместного финансирования", отражаются в ведомости поступлений и расходов. В прошлом эти операции отражались непосредственно как переводы во внебюджетные поступления ПРООН;
- ii) возмещаемые вспомогательные расходы для фондов и целевых фондов: ранее определенные как "внебюджетная деятельность", возмещаемые вспомогательные расходы в настоящее время представлены как часть ведомости поступлений в фонды и целевые фонды с конечным остатком, отраженным в "остатке неизрасходованных ресурсов". В предшествующие годы чистый остаток от этой деятельности был показан между разделом "пассивы" и разделом "остаток неизрасходованных ресурсов".

Подробная таблица приведена для каждого из следующих компонентов:

- i) полностью финансируемые соглашения ДООН с правительствами и учреждениями по странам и по проектам;
- ii) соглашения целевых фондов о предоставлении управленческих услуг;
- iii) торговые операции МУСП.
- j) неконсолидированные финансовые ведомости

Результаты операций, отраженные в ведомостях I—IV, представлены на основе трех основных компонентов, объясненных выше, в примечании 2(i).

Итоговые данные по каждому компоненту показаны только для отражения агрегированных данных этого компонента. При вычислении итоговых данных в балансе были исключены идентифицированные остатки между видами деятельности и межфондовые остатки (в пределах каждого компонента). Другие межфондовые операции не исключались. Поэтому эти агрегированные данные ни в коей мере не предназначены для отражения консолидированных сумм, которые потребовали бы исключения всех межфондовых операций и остатков в пределах каждого компонента.

- k) Определение некоторых статей баланса

Исходя из характера мероприятий, некоторые операции, относящиеся к статьям "совместное финансирование", "параллельные взносы правительств наличными" и т. п., соединены в счетах регулярных ресурсов (инвестиции, отсроченные выплаты, счета к получению, счета к оплате и т. д.). Там, где это возможно, остатки этих счетов по состоянию на 31 декабря 1997 года и сравнительные данные постатейно распределены главным образом на основе наилучшей имеющейся информации. Нераспределенные счета отражены в остатке межфондовых счетов.

**Примечание 3. Взносы, причитающиеся к получению, и взносы натурой (внебалансовая ведомость)**

**a) (i) Взносы правительств и других доноров — регулярные ресурсы**

Взносы, причитающиеся с правительств и других доноров за текущий и предшествующие годы, которые не были выплачены к 31 декабря 1997 года, составили:

|                                | Добровольные взносы | Добровольные взносы в<br>Фонд специальных<br>мероприятий для наименее<br>развитых стран<br>(тыс. долл. США) | Итого         |
|--------------------------------|---------------------|-------------------------------------------------------------------------------------------------------------|---------------|
| 1993 год и предшествующие годы | 4 667               | 17                                                                                                          | 4 684         |
| 1994 год                       | 1 108               | 3                                                                                                           | 1 111         |
| 1995 год                       | 1 756               | —                                                                                                           | 1 756         |
| 1996 год                       | 1 975               | 4                                                                                                           | 1 979         |
| 1997 год                       | 18 379              | —                                                                                                           | 18 379        |
| <b>Всего</b>                   | <b>27 885</b>       | <b>24</b>                                                                                                   | <b>27 909</b> |

**ii) Взносы правительств и других доноров — взносы в рамках совместного финансирования и параллельные взносы правительств наличностью**

По состоянию на 31 декабря 1997 года причитались к получению следующие суммы по взносам в рамках совместного финансирования и параллельным взносам правительств наличностью. Эти суммы должны быть пересмотрены в последующие годы.

|                                            | (тыс. долл. США) |
|--------------------------------------------|------------------|
| Совместное финансирование                  | 394 203          |
| Параллельные взносы правительств наличными | 9 544            |
| <b>Всего</b>                               | <b>403 747</b>   |

Суммы, относящиеся к совместному финансированию и параллельным взносам правительств наличными, основаны на сметных расходах за год и будут скорректированы с учетом новой структуры расходов по этим бюджетам.

**b) Взносы натурой**

В 1996 году компания "Хьюлетт Паккард" (ведущий производитель вычислительных, коммуникационных и измерительных изделий) передала в дар Программе создания сетей по вопросам устойчивого развития комплект нового компьютерного оборудования, в том числе серверы предприятий, персональные компьютеры, принтеры и другую периферию. Стоимость этого взноса, оцененного в 1,1 млн. долл. США, не была учтена в счетах.

Эти изделия предназначены для прямого использования при осуществлении различных проектов в развивающихся странах. Программа создания сетей по вопросам устойчивого развития охватывает организации, университеты, неправительственные организации, частный сектор и отдельных лиц в развивающихся странах, предоставляя им возможности для обмена информацией об устойчивом развитии человеческого потенциала.



В соответствии с положениями соглашений ПРООН со странами-получателями правительства этих стран безвозмездно обеспечивают ПРООН помещениями. Эти взносы натурой, полученные в двухгодичный период с 1996 по 1997 год, оцениваются в 5,9 млн. долл. США. Эти оценки сделаны на основе рыночной стоимости, если таковая имеется, или наилучшей оценки, предложенной правительством или страновыми отделениями ПРООН.

**Примечание 4. Неидентифицированные взносы**

Полученные, но не идентифицированные по целям взносы ведутся как счета к оплате, пока они не будут идентифицированы. По состоянию на 31 декабря 1997 года неидентифицированные взносы на сумму 13 401 874 долл. США велись как счета к оплате. Эта сумма включена в примечание 12b).

**Примечание 5. Бухгалтерско-учетная связь между добровольными взносами и взносами на расходы местных отделений**

На своей тридцать первой сессии в 1984 году Совет управляющих поручил установить бухгалтерско-учетную связь по конкретным странам между добровольными взносами и взносами на расходы местных отделений таким образом, чтобы добровольные взносы сначала учитывались в счет любого недополучения взносов на расходы местных отделений. Общая сумма в размере 12 554 775 долл. США, которая была переведена из статьи добровольных взносов в результате установления такой связи, включена в сумму 44 167 892 долл. США, приведенную в таблице 3 и показанную в примечании 6.

**Примечание 6. Поступления, полученные в рамках двухгодичного бюджета вспомогательных расходов — регулярные ресурсы**

Сумма в 44 167 892 долл. США (в 1995 году — 36 342 785 долл. США) показана в таблице 3 как поступления, полученные в рамках двухгодичного бюджета вспомогательных расходов, и состоит из взносов наличными принимающего правительства на расходы на местные отделения в сумме 40 120 346 долл. США и прочих поступлений в сумме 4 047 546 долл. США.

Взносы принимающего правительства включают:

|                                         | 1997 год         | 1995 год      |
|-----------------------------------------|------------------|---------------|
|                                         | (тыс. долл. США) |               |
| Взносы правительств в местные отделения | 27 566           | 28 621        |
| Переводы из добровольных взносов        | 12 555           | 7 311         |
| <b>Всего</b>                            | <b>40 121</b>    | <b>35 932</b> |

**Примечание 7. Поступления в виде процентов — регулярные ресурсы**

Указанные в ведомости I.1 суммы включают:

|                                                     | 1997 год         | 1995 год      |
|-----------------------------------------------------|------------------|---------------|
|                                                     | (тыс. долл. США) |               |
| Проценты от инвестиций                              | 166 988          | 127 061       |
| Проценты от займов на строительство                 | 98               | 250           |
| Проценты по плану медицинского страхования          | —                | 508           |
| Перевод поступлений в виде процентов:               |                  |               |
| на совместное финансирование                        | (33 102)         | (10 916)      |
| в целевые фонды                                     | (28 805)         | (11 799)      |
| на соглашения о предоставлении управленческих услуг | (12 059)         | (9 883)       |
| на возмещаемые вспомогательные расходы              | (6 000)          | —             |
| <b>Всего</b>                                        | <b>87 120</b>    | <b>95 221</b> |

**Примечание 8. Кассовая наличность — регулярные ресурсы**

Указанные в ведомости II.1 суммы включают:

|                                                                             | 1997 год         | 1995 год      |
|-----------------------------------------------------------------------------|------------------|---------------|
|                                                                             | (тыс. долл. США) |               |
| Конvertируемые валюты                                                       | 3 140            | 5 320         |
| Используемые неконvertируемые валюты                                        | 5                | 12            |
| Накопленные неконvertируемые валюты                                         | 15 246           | 12 690        |
| Кассовая наличность в страновых отделениях                                  | (5 992)          | 3 981         |
| Перевод из статьи "инвестиции в регулярные ресурсы"                         | 2 201            | —             |
| <b>Итого</b>                                                                | <b>14 600</b>    | <b>22 003</b> |
| Минус: резерв средств на обесценении накапливающихся неконvertируемых валют | 14 600           | —             |
| <b>Всего</b>                                                                | <b>—</b>         | <b>22 003</b> |

При исчислении кассовой наличности в страновых отделениях учитывались непогашенные чеки на сумму 62 832 447 долл. США (просроченные чеки на сумму 238 863 596 долл. США минус пополнения из штаб-квартиры на сумму 176 031 149 долл. США). После обналичивания этих чеков происходит автоматическое пополнение с текущих и инвестиционных счетов штаб-квартиры.

Вышеуказанный резерв был создан на двухгодичный период 1996—1997 годов с целью отразить завышенный курс кубинского песо по отношению к обменному курсу Организации Объединенных Наций.

Из этой суммы в 14 600 000 долл. США было вычтено возмещение в 202 000 долл. США в отношении эксплуатации рыболовецких судов ФАО [примечание 12а)].

**Примечание 9. Государственные аккредитивы**

Суммы, показанные в ведомости II.2, представляют собой государственные аккредитивы по взносам, внесенным правительствами для совместного финансирования следующих мероприятий ПРООН:

|                                                                                              | 1997 год         | 1995 год     |
|----------------------------------------------------------------------------------------------|------------------|--------------|
|                                                                                              | (тыс. долл. США) |              |
| Реформа государственного сектора в Аргентине                                                 | —                | 1 231        |
| Восстановление, реконструкция и развитие в Таджикистане                                      | 100              | —            |
| Содействие правительствам в управлении и координации помощи                                  | 30               | —            |
| Содействие мероприятиям по установлению мира и укреплению доверия на базе общин, Таджикистан | 150              | —            |
| План действий для устройства и реинтеграции беженцев и ранее перемещенных лиц                | 25               | —            |
| Создание системы раннего предупреждения в Болгарии                                           | 52               | —            |
| Программа по ВИЧ                                                                             | —                | 641          |
| Отделение развития Организации Объединенных Наций в Сомали                                   | —                | 500          |
| Чрезвычайная и материально-техническая поддержка в Либерии                                   | —                | 1 254        |
| Поддержка операций по наблюдению за положением в области прав человека в Руанде              | —                | 150          |
| <b>Всего</b>                                                                                 | <b>357</b>       | <b>3 776</b> |

Поскольку аккредитив является безотзывным, указанная сумма приводится наряду с кассовой наличностью и инвестициями в ведомости II.2, а в ведомости I.2 она включена во взносы в счет совместного финансирования.

**Примечание 10. Оценка кассовой наличности и инвестиций по оперативному обменному курсу Организации Объединенных Наций на 1 января 1998 года**

В соответствии с политикой в области учета, изложенной в примечании 2f), кассовая наличность регулярных ресурсов и МУСП на общую сумму 2 407 738 долл. США, отраженную в ведомости II, и инвестиции на общую сумму 1 415 870 412 долл. США, отраженную в ведомости II и таблице 8, включают долларовой эквивалент наличности и инвестиций в других валютах, полученный с использованием оперативного обменного курса Организации Объединенных Наций, установленного на 1 декабря 1997 года и действительному на 31 декабря 1997 года. По оперативному обменному курсу Организации Объединенных Наций, действительному на 1 января 1998 года, который более точно отражает рыночный обменный курс, чем действительный на 31 декабря 1997 года, указанная в этих счетах сумма наличности уменьшится примерно на 51 604 долл. США, а сумма инвестиций — на 187 754 долл. США.

**Примечание 11. Начальные остатки ресурсов**

Подробное рассмотрение остатка ресурсов проектов совместного финансирования обнаружило перерасход ресурсов совместного финансирования на сумму 35 853 630 долл. США за период 1988—1995 годов. В результате остаток регулярных ресурсов был завышен на ту же сумму.

Кроме того, начальный остаток ресурсов возмещаемых вспомогательных расходов был скорректирован на 6 995 191 долл. США. Эта сумма представляет собой расходы предшествующих лет на административную поддержку совместного финансирования, не переведенные в поступления в счет возмещаемых вспомогательных расходов страновых отделений по состоянию на 31 декабря 1995 года. В результате остаток ресурсов возмещаемых вспомогательных расходов был занижен, а остаток ресурсов совместного финансирования был завышен. Сравнительные цифры за 1995 год не были повторены в отчете (за исключением таблицы 2.3).

**Примечание 12. Счета к получению и счета к оплате**

а) Прочие счета к получению и отсроченные выплаты

Указанные в ведомостях II.1 и II.2 суммы включают:

|                                                                           | 1997 год         | 1995 год      |
|---------------------------------------------------------------------------|------------------|---------------|
|                                                                           | (тыс. долл. США) |               |
| Авансы персоналу и консультантам                                          | 10 515           | 8 864         |
| Отсроченные выплаты                                                       | 5 493            | 3 618         |
| Средства, причитающиеся учреждениям                                       | 3 075            | 2 385         |
| Прочие средства, причитающиеся местным отделениям                         | 19 522           | 13 937        |
| Прочие счета к получению                                                  | 64               | 1 493         |
| <b>Итого</b>                                                              | <b>38 669</b>    | <b>30 297</b> |
| Минус: резерв средств на уменьшение балансовых сумм по счетам к получению | 305              | 507           |
| <b>Всего</b>                                                              | <b>38 364</b>    | <b>29 790</b> |
| Данная общая сумма отражается следующим образом:                          |                  |               |
| Регулярные ресурсы, ведомость II.1                                        | 19 839           | 17 812        |
| Прочие ресурсы, ведомость II.2                                            | 18 525           | 11 978        |
|                                                                           | <b>38 364</b>    | <b>29 790</b> |

Резерв средств, выделенный в 1987 году для сокращения дефицита, возникшего в связи с эксплуатацией рыболовцев судов ФАО, был уменьшен, с тем чтобы отразить текущую сумму по счетам к получению.

б) Счета к оплате

Указанные в ведомостях II.1 и II.2 суммы включают:

|                                                                                                                         | 1997 год         | 1995 год      |
|-------------------------------------------------------------------------------------------------------------------------|------------------|---------------|
|                                                                                                                         | (тыс. долл. США) |               |
| Суммы, полученные в счет программ других организаций системы Организации Объединенных Наций                             | 7 219            | 5 318         |
| Фонд плана медицинского страхования                                                                                     | 12 357           | 9 135         |
| Страховые суммы, связанные с авиакатастрофой в Объединенной Республике Танзании                                         | —                | 42            |
| Прочие средства, подлежащие выплате отделениям на местах                                                                | 13 558           | 8 768         |
| Прочие счета к оплате                                                                                                   | 32 975           | 27 140        |
| Полученные наличные средства, ожидающие пояснения                                                                       | 13 402           | 7 094         |
| Взнос правительства Норвегии для подразделения, занимающегося общей системой кодирования Организации Объединенных Наций | —                | 400           |
| <b>Всего</b>                                                                                                            | <b>79 511</b>    | <b>57 897</b> |
| Данная общая сумма отражается следующим образом:                                                                        |                  |               |
| Регулярные ресурсы, ведомость II.1                                                                                      | 45 706           | 36 305        |
| Совместное финансирование, ведомость II.2                                                                               | 33 805           | 21 592        |
|                                                                                                                         | <b>79 511</b>    | <b>57 897</b> |

**Примечание 13. Резерв средств для размещения персонала на местах**

Резерв средств для размещения персонала на местах был учрежден в 1979 году в максимальном объеме в 25 млн. долл. США с целью строительства жилья для международного персонала Организации Объединенных Наций в страновых отделениях. В 1989 году Совет управляющих уполномочил ПРООН увеличить размер резерва, с тем чтобы включить финансирование общих помещений системы Организации Объединенных Наций, предназначенных для размещения учреждений Совместной консультативной группы по вопросам политики.

Общая сумма оперативного дефицита в 6,2 млн. долл. США, показанная в таблице 7, связана главным образом с операциями по аренде жилых помещений для отделений.

По состоянию на 31 декабря 1997 года превышение общих расходов над санкционированным уровнем резерва в рамках деятельности, финансируемой из Резерва средств для размещения персонала на местах, составляет 27 626 292 долл. США (в 1995 году — 29 761 852 долл. США).

Таблица, отражающая деятельность в рамках Резерва средств для размещения персонала на местах, включает теперь статьи по каждому из его элементов: возмещаемые вспомогательные расходы, служебные помещения отделений и жилье. Разбивка статей баланса основана главным образом на наилучшей имеющейся информации: рыночной стоимости, если таковая имеется, отчете архитекторов, различных предложениях о заключении контракта на строительство и т. д. Данные в ведомостях поступлений в отношении как жилья, так и служебных помещений отделений отражают характер фактических операций. Классификация данных за 1994—1995 годы была изменена для целей сравнения.

Ведомость поступлений включает списания и резерв средств для снижения стоимости активов на 14,1 млн. долл. США. Этот резерв исчислялся на основе использования оптимальной оценки руководством снижения стоимости активов Резерва средств для размещения на местах по состоянию на 31 декабря 1997 года.

Долгосрочная дебиторская задолженность в сумме 1 126 710 долл. США, указанная в таблице 6.3, представляет собой сумму, причитающуюся к получению за год в результате продажи жилых помещений в Кабо-Верде. Продажная цена была равна 1 300 050 долл. США и будет погашаться ежегодными частями по 86 670 долл. США. Текущий платеж (86 670 долл. США) включен в статью "прочие счета к получению".

**Примечание 14. Служебные помещения, купленные для странового отделения ПРООН в Аргентине**

В октябре 1996 года было куплено служебное помещение для странового отделения в Аргентине. Стоимость этого приобретения составила 1 570 000 долл. США и была финансирована за счет:

а) ассигнования из ресурсов для возмещаемых вспомогательных расходов странового отделения на сумму в 630 694 долл. США;

б) заимствования из ресурсов для совместного финансирования на сумму 939 306 долл. США. Это беспроцентное заимствование может быть возмещено из внебюджетных ресурсов странового отделения. По состоянию на 31 декабря 1997 года остаток этого заимствования составил 13 102 долл. США; он будет погашен в 1998 году.

Этот актив, единственный, который был капитализирован, показан в статье "регулярные ресурсы".

**Примечание 15. Резервы средств для увольнений персонала и осуществления мер переходного периода**

На своей сороковой сессии в 1993 году Совет управляющих утвердил использование сэкономленных средств по бюджету на 1992—1993 годы на поддержку последовательного осуществления стратегии по бюджету на 1994—1995 годы. В связи с этим были созданы резерв для осуществления мер переходного периода и резерв для предусмотренных бюджетом увольнений с первоначальным объемом в 7 200 000 и 6 359 000 долл. США, соответственно.

Исходя из того же принципа, Исполнительный совет на своей третьей очередной сессии в 1995 году утвердил резервирование дополнительных ресурсов для осуществления бюджетной стратегии на 1996—1997 годы. В соответствии с этим решением из регулярных ресурсов ПРООН в резерв для осуществления мер переходного периода и в резерв для предусмотренных бюджетом увольнений было переведено 8 400 000 долл. США и 14 000 000 долл. США, соответственно.

Неизрасходованный остаток средств резерва для осуществления мер переходного периода включает следующее:

|                                                           | Остаток средств на<br>1 января 1996 года | Платежи/корректи-<br>ровки, произведенные<br>в течение двухго-<br>дичного периода | Остаток средств на<br>31 декабря 1997 года |
|-----------------------------------------------------------|------------------------------------------|-----------------------------------------------------------------------------------|--------------------------------------------|
|                                                           | (тыс. долл. США)                         |                                                                                   |                                            |
| Остаток средств по бюджетной стратегии<br>1994—1995 годов | 36                                       | 48                                                                                | 84                                         |
| Остаток средств по бюджетной стратегии<br>1996—1997 годов | 8 400                                    | (8 350)                                                                           | 50                                         |
| <b>Всего</b>                                              | <b>8 436</b>                             | <b>8 302</b>                                                                      | <b>134</b>                                 |

Резерв средств для предусмотренных бюджетом увольнений, показанный в ведомости II.1, включает следующее:

|                                                           | Остаток средств на<br>1 января 1996 года | Платежи,<br>произведенные в<br>течение двухгодичного<br>периода<br>(тыс. долл. США) | Остаток средств на<br>31 декабря 1997 года |
|-----------------------------------------------------------|------------------------------------------|-------------------------------------------------------------------------------------|--------------------------------------------|
| Остаток средств по бюджетной стратегии<br>1994—1995 годов | 74                                       | (74)                                                                                | —                                          |
| Остаток средств по бюджетной стратегии<br>1996—1997 годов | 12 283                                   | (12 283)                                                                            | —                                          |
| <b>Всего</b>                                              | <b>12 357</b>                            | <b>12 357</b>                                                                       | <b>—</b>                                   |

Выплаты из этих резервов дополняют расходы за счет ассигнований, одобренных Исполнительным советом в периодическом двухгодичном бюджете вспомогательных расходов.

**Примечание 16. Неизрасходованные ассигнования и будущие обязательства**

a) Неизрасходованные ассигнования

Неизрасходованные ассигнования, выделенные по статье ресурсов для расходов по программе (исключая национальное исполнение), по состоянию на 31 декабря 1997 года составили примерно 702 млн. долл. США (в 1995 году — 635 млн. долл. США), а будущие обязательства, о которых сообщили учреждения-исполнители, составляют приблизительно 56 млн. долл. США (54 млн. долл. США в 1995 году).

b) Обязательства по арендованному имуществу

По состоянию на 31 декабря 1997 года будущие обязательства по арендованному имуществу по статье регулярных ресурсов составили 75,8 млн. долл. США (в 1995 году — 22,9 млн. долл. США) по арендным соглашениям штаб-квартиры и 6,7 млн. долл. США (в 1995 году — 11,4 млн. долл. США) по арендным соглашениям страновых отделений.

c) Обязательства в связи с окончанием срока службы и пособия сотрудникам, находящимся в отставке

В соответствии с примечанием 2с), выше, обязательства в отношении пособий по случаю окончания срока службы и пособий сотрудникам, находящимся в отставке, а также в отношении ежегодных отпусков не предусмотрены в финансовых ведомостях.

Расходы по ежегодным отпускам, подлежащие оплате по состоянию на 31 декабря 1997 года, по оценке, составили 17,5 млн. долл. США.

Условные обязательства, связанные с необходимостью выплаты в последующие годы сотрудникам ПРООН пособий в связи с окончанием срока службы, оцениваются по состоянию на 31 декабря 1997 года следующим образом: 15 169 444 долл. США в отношении пособий на репатриацию и 3 791 182 долл. США в отношении пособий в связи с окончанием срока службы.

d) Пособия сотрудникам, находящимся в отставке

Вышедшие в отставку квалифицированные сотрудники имеют право на медицинское страхование. В счетах ПРООН не учитываются расходы по обязательствам на обеспечение медицинского страхования сотрудников, находящихся в отставке. Такие платежи учитываются при их фактической выплате. Эти платежи составляли примерно 2,5 млн. долл. США в год.

е) Пенсионные пособия

ПРООН является организацией-членом Объединенного пенсионного фонда персонала Организации Объединенных Наций, который был учрежден Генеральной Ассамблеей с целью обеспечения выплат пособий в связи с уходом на пенсию, на случай потери трудоспособности, а также других соответствующих пособий. Фонд представляет собой финансируемую и четко разработанную схему выплаты пособий. Финансовое обязательство организации по отношению к Фонду состоит в том, что она должна уплачивать обязательный взнос по статье, установленной Генеральной Ассамблеей, а также оплачивать соответствующую долю актуарного дефицита согласно статье 26 Положений Пенсионного фонда. Такие дефицитные платежи подлежат осуществлению только в том случае, если и когда Генеральная Ассамблея применяет положение статьи 26 после установления наличия потребности в дефицитных платежах на основании оценки актуарной достаточности Пенсионного фонда по состоянию на день такой оценки.

г) Авиакатастрофа в Объединенной Республике Танзании

5 декабря 1980 года четыре сотрудника ПРООН погибли в авиакатастрофе в Объединенной Республике Танзании. В этой связи ПРООН получила страховые суммы в размере 623 948 долл. США, из которых она выплачивает компенсацию бенефициарам жертв авиакатастрофы. Остаток этих поступлений был полностью использован в 1996 году. С этого времени компенсационные выплаты отражаются как расходы в тот год, когда выплаты были произведены.

**Примечание 17. Непогашенные обязательства**

Указанный в ведомости II остаток непогашенных обязательств включает следующее:

|                                                                           | 1997 год         | 1995 год       |
|---------------------------------------------------------------------------|------------------|----------------|
|                                                                           | (тыс. долл. США) |                |
| Учреждения-исполнители                                                    | 104 184          | 89 302         |
| Двухгодичный бюджет вспомогательных расходов                              | 23 569           | 30 274         |
| Возмещаемые вспомогательные расходы                                       | 3 394            | 2 440          |
| <b>Всего</b>                                                              | <b>131 147</b>   | <b>122 016</b> |
| Регулярные ресурсы                                                        | 68 368           | 28 910         |
| Совместное финансирование                                                 | 59 385           | 90 666         |
| Возмещаемые вспомогательные расходы                                       | 3 319            | 2 338          |
| Возмещаемые расходы из Резерва средств для размещения персонала на местах | 30               | 102            |
| Специальные мероприятия                                                   | 45               | —              |
| <b>Всего</b>                                                              | <b>131 147</b>   | <b>122 016</b> |

**Примечание 18. Непогашенные обязательства Резерва средств для размещения персонала на местах**

Неоплаченные счета-фактуры и непогашенные обязательства перед подрядчиками и субподрядчиками в счет Резерва средств для размещения персонала на местах составили примерно 2,7 млн. долл. США по состоянию на 31 декабря 1997 года (в 1995 году — 5,6 млн. долл. США). Эти счета-фактуры не накапливаются в текущем двухгодичном периоде.

**Примечание 19. Межучрежденческое управление по снабжению и поставкам**

**а) Счета к оплате**

Указанная в таблице 6 сумма в 10 423 722 долл. США (в 1995 году — 2 795 348 долл. США) представляет собой авансы, полученные в связи с прямыми закупками.

**б) Двухгодичный бюджет вспомогательных расходов**

Основной бюджет вспомогательных расходов МУСП в объеме 3 876 825 долл. США (5 138 086 долл. США в 1995 году) включен в расходы по двухгодичному бюджету вспомогательных расходов для регулярных ресурсов и подробно разъяснен в таблице 3.

**с) Основа для ведения бухгалтерского учета**

Учет деятельности МУСП, связанной с прямыми закупками, ведется на основе кассовых операций.

**д) Торговые операции**

Торговые операции МУСП за двухгодичный период 1996—1997 годов дали валовой доход в 119,6 млн. долл. США. На основе этой деятельности МУСП получила комиссионные за осуществление закупок и поставок и другие комиссионные на сумму 5,7 млн. долл. США, как показано в таблице 6.4.

**Примечание 20. Специальные мероприятия (таблица 6.5)**

**а) Поддержка деятельности координатора-резидента Организации Объединенных Наций**

Такая деятельность направлена на поддержку совместного составления программ; мероприятий, осуществляемых во исполнение решений важных международных конференций; деятельности системы Организации Объединенных Наций в области общественной информации; рассмотрения и планирования в отношении совместных услуг и общих помещений системы Организации Объединенных Наций; осуществления специальных мероприятий.

В 1995 году эта деятельность была отражена как целевой фонд с общим остатком средств в 2 586 207 долл. США по состоянию на 31 декабря. В целях лучшего отражения характера данных взносов и операций, эта деятельность теперь отражена в статье "специальные мероприятия".

За двухгодичный период, закончившийся 31 декабря 1997 года, совокупные расходы, произведенные в связи с этой деятельностью, составили 4 188 358 долл. США.

Часть расходов на поддержку деятельности координатора-резидента Организации Объединенных Наций, финансируемой из специальных взносов, показана в статье "специальные мероприятия".



Оставшаяся часть в размере 6 419 882 долл. США финансируется из основных ресурсов и поэтому отражена в статье "регулярные ресурсы" в ведомости I.1.

b) Единая система кодирования

До 31 декабря 1995 года чистые имеющиеся ресурсы (400 000 долл. США), выделенные для единой системы кодирования, включались в счета к оплате. Чтобы лучше отразить характер операций, классификация этих расходов была изменена, и они были включены в статью "специальные мероприятия".

c) Прочее

Суммы по другим видам деятельности были переведены из "счетов к оплате" в счета "специальных мероприятий" (например, Центр экспериментирования, Отдел по устойчивому развитию энергетики и окружающей среде).

**Примечание 21. Целевой фонд для борьбы с опустыниванием и засухой**

a) Мандат и цели

Для борьбы с последствиями жестокой засухи, поразившей район Сахеля в Африке в начале 1970-х годов, Генеральный секретарь Организации Объединенных Наций учредил в 1973 году Бюро по вопросам Сахеля под акронимом ЮНСО. В 1977 году его мандат был расширен с целью оказания помощи от имени ЮНЕП странам Судано-сахелианского района в их осуществлении Всемирного плана действий по борьбе с опустыниванием 1977 года.

В Повестке дня на XXI век, принятой на Конференции Организации Объединенных Наций по окружающей среде и развитию, ЮНСО было прямо призвано взять на себя основную консультативную роль и эффективно участвовать в осуществлении положений Повестки дня на XXI век, относящихся к борьбе с засухой и опустыниванием и к управлению земельными ресурсами, а также поделиться своим опытом в этом отношении со всеми заинтересованными странами, в частности со странами в Африке, уделяя при этом особое внимание наиболее пострадавшим от засухи и опустынивания странам и регионам, признанным наименее развитыми. Совет управляющих ПРООН и Генеральная Ассамблея в июне и декабре 1993 года, соответственно, санкционировали это расширение мандата ЮНСО. В 1995 году Исполнительный совет ПРООН и Экономический и Социальный Совет одобрили переименование ЮНСО в Управление по борьбе с опустыниванием и засухой с сохранением знакомого акронима.

В ответ на требования Исполнительного совета обеспечить большую функциональную интеграцию ЮНСО в ПРООН Администратор в 1994 году объединил ЮНСО и несколько других отделов, занимающихся проблемами окружающей среды, в новый Отдел по устойчивому развитию энергетики и окружающей среде. В настоящее время ЮНСО можно охарактеризовать как специальную программу по проблемам управления засушливыми землями, борьбы с опустыниванием и смягчения последствий засухи. Во исполнение положений Конвенции Организации Объединенных Наций по борьбе с опустыниванием в тех странах, которые испытывают серьезную засуху и/или опустынивание, особенно в Африке, перед Отделом поставлены такие важные задачи, как направление усилий ПРООН на поддержку пострадавших от этих стихийных бедствий программных стран и выступление на мировой арене в качестве основного пропагандиста интегрированного подхода к проблеме деградации засушливых земель и искоренения нищеты в соответствии с миссией ПРООН в области устойчивого развития человеческого потенциала.

В рамках этого широкого программного подхода ЮНСО, в частности:

- оказывает техническое содействие и/или предоставляет финансирование для активизации совместных действий и интегрированных процессов, направленных, в соответствии с положениями Конвенции, на разработку и выполнение национальных, субрегиональных и региональных программ действий по борьбе с опустыниванием и по обеспечению населения засушливых земель мира устойчивыми средствами к существованию.
- разрабатывает и испытывает новаторские концепции и подходы к разработке политики и программ в области управления засушливыми землями и в отношении взаимосвязанных проблем, имеющих решающее значение для успешного осуществления Конвенции, и обеспечивает доступ к этим концепциям с помощью технических публикаций, профессионального обучения и создания потенциала;
- содействует распространению документации и обмену знаниями, опытом и наилучшей практикой в рамках выборочных тематических разделов программы (управление водными ресурсами, управление природными ресурсами на местном уровне, развитие сельских районов, создание экологической информационной системы и т. д.);
- содействует повышению информированности по проблемам развития засушливых земель и способствует мобилизации ресурсов и установлению партнерских отношений с соответствующими межправительственными и неправительственными учреждениями с целью избежать дублирования усилий и оптимально использовать имеющиеся ресурсы для реализации Конвенции.

b) Объединенные счета

В свете вышеуказанного расширения мандата ЮНСО Администратор в 1995 году учредил целевой фонд для борьбы с опустыниванием и засухой. Были предприняты соответствующие шаги, включая консультации с юридическими службами Организации Объединенных Наций, направленные на объединение целевого фонда на основе прежнего мандата с новым целевым фондом.

Как следует из таблицы 5.2, деятельность этих двух фондов была объединена. Состояние полученных поступлений и расходов, произведенных за текущий двухгодичный период, является следующим:

|                                                                     | Целевой фонд<br>Организации<br>Объединенных Наций<br>для деятельности в<br>Судано-сахелианском<br>районе |         | Целевой фонд<br>для борьбы с<br>опустыниванием<br>и засухой | Всего    |
|---------------------------------------------------------------------|----------------------------------------------------------------------------------------------------------|---------|-------------------------------------------------------------|----------|
|                                                                     | (тыс. долл. США)                                                                                         |         |                                                             |          |
| Неизрасходованные ресурсы на 1 января 1996 года                     | 23 504                                                                                                   | 885     |                                                             | 24 389   |
| Полученные поступления                                              | 6 347                                                                                                    | 9 173   |                                                             | 15 520   |
| Межфондовые переводы                                                | (590)                                                                                                    | 590     |                                                             | —        |
| Чистые поступления                                                  | 5 757                                                                                                    | 9 763   |                                                             | 15 520   |
| Произведенные расходы                                               | (14 563)                                                                                                 | (2 467) |                                                             | (17 030) |
| Экономия по обязательствам за предшествующий<br>двухгодичный период | 14                                                                                                       | —       |                                                             | 14       |
| Переводы из СПУУ                                                    | 78                                                                                                       | 367     |                                                             | 445      |
| Возмещение средств донорам                                          | (382)                                                                                                    | —       |                                                             | (382)    |
| Неизрасходованные ресурсы на 31 декабря 1997 года                   | 14 408                                                                                                   | 8 548   |                                                             | 22 956   |

с) Прочие счета к получению и отсроченные выплаты

Указанные в таблице 5.2 суммы включают следующее:

|                                                               | 1997 год         | 1995 год     |
|---------------------------------------------------------------|------------------|--------------|
|                                                               | (тыс. долл. США) |              |
| Неоплаченные внутриведомственные расписки отделений на местах | 75               | —            |
| Причитается с ЮНЕП по объединенным мероприятиям ПРООН/ЮНЕП    | 100              | 1 295        |
| <b>Всего</b>                                                  | <b>175</b>       | <b>1 295</b> |

Указанная выше сумма 100 000 долл. США (в 1995 году — 1 295 000 долл. США) представляет собой остаток средств, причитающихся с ЮНЕП за организационную поддержку и поддержку программ в рамках соглашения о совместных действиях, подписанного между ПРООН и ЮНЕП в январе 1979 года.

В апреле 1995 года ЮНЕП и ПРООН согласились уделять особое внимание в рамках соглашения о совместных действиях разработке совместных программ в областях, где ЮНЕП и ПРООН/ЮНСО имеют взаимодополняющий опыт. Совместные программы будут содействовать осуществлению Конвенции во всех пострадавших от опустынивания и засухи странах, особенно в Африке. В связи с этим Администратор ПРООН предложил сохранить взнос ПРООН в партнерство в размере 1 млн. долл. за двухгодичный период.

С 1996 года взносы ПРООН направляются на финансирование деятельности по программе в рамках партнерства.

d) Непогашенные обязательства

Остаток непогашенных обязательств в таблице 5.2 включает:

|                                              | 1997 год         | 1995 год   |
|----------------------------------------------|------------------|------------|
|                                              | (тыс. долл. США) |            |
| Учреждения-исполнители                       | 238              | 413        |
| Двухгодичный бюджет вспомогательных расходов | 29               | 102        |
| Совместные мероприятия ПРООН/ЮНЕП            | —                | 92         |
| <b>Всего</b>                                 | <b>267</b>       | <b>607</b> |

e) Возмещаемые вспомогательные расходы

Остаток по возмещаемым вспомогательным расходам (ранее внебюджетным) в сумме 391 484 долл. США по состоянию на 31 декабря 1997 года был переведен в регулярные ресурсы в соответствии с распоряжением руководства ЮНСО.

f) Неизрасходованные ассигнования и ресурсы

Указанные в таблице 5.2 суммы включают:

|                           | Неизрасходованные ассигнования |               | Неизрасходованные ресурсы |               |
|---------------------------|--------------------------------|---------------|---------------------------|---------------|
|                           | 1997 год                       | 1995 год      | 1997 год                  | 1995 год      |
|                           | (тыс. долл. США)               |               |                           |               |
| Регулярные ресурсы        | 3 668                          | 2 981         | 11 831                    | 17 526        |
| Совместное финансирование | 8 590                          | 10 637        | 6 842                     | 5 756         |
| Целевые субфонды          | 4 092                          | 1 301         | 4 283                     | 975           |
| <b>Всего</b>              | <b>16 350</b>                  | <b>14 919</b> | <b>22 956</b>             | <b>24 257</b> |

Неизрасходованные ассигнования, превышающие объем ресурсов по совместному финансированию в размере 1 747 501 долл. США, выделены за счет причитающихся к получению взносов на общую сумму 3 552 131 долл. США. Эта сумма включена в сумму причитающихся к получению взносов в объеме 5 349 272 долл. США, указанную в примечании 34.

**Примечание 22. Целевой фонд для Глобального экологического фонда**

а) Мандат и цели

Целевой фонд для ГЭФ был создан для сбора денежных средств и управления ими с целью финансирования прединвестиционных исследований ПРООН, технической помощи и подготовки в области глобальной экологической политики, программ и проектов. Соглашение между ПРООН и Всемирным банком в качестве попечителя ГЭФ было подписано 29 апреля 1991 года. Как указано в "Документе по созданию Глобального экологического фонда с перестроенной структурой",

- ГЭФ действует на основе сотрудничества и партнерства учреждений-исполнителей как механизм, обеспечивающий международное сотрудничество в области предоставления нового дополнительного безвозмездного и льготного финансирования с целью покрытия согласованных дополнительных расходов на осуществление мер по достижению улучшения состояния глобальной окружающей среды в следующих основных областях: изменение климата, разнообразие биологических видов, международные воды и разрушение озонового слоя.

Поскольку согласованные дополнительные расходы на мероприятия, осуществляемые в связи с деградацией земель, главным образом опустыниванием и обезлесением, относятся к четырем основным областям, они подлежат финансированию. Согласованные дополнительные расходы на другую соответствующую деятельность в рамках Повестки дня на XXI век, которые могут быть одобрены Советом, также подлежат финансированию, поскольку обеспечивают улучшение состояния глобальной окружающей среды путем ее охраны в четырех основных областях.

- ГЭФ обеспечивает рентабельность своей деятельности, направленной на решение целевых глобальных экологических проблем, финансирует программы и проекты, осуществляемые по инициативе страны и основанные на национальных приоритетах, обеспечивающих содействие устойчивому развитию, и проявляет достаточную гибкость, приспосабливаясь к меняющимся обстоятельствам ради достижения своих целей.

ПРООН будет играть основную роль в обеспечении разработки программ создания потенциала и проектов технической помощи и управления ими. Используя свою глобальную сеть отделений на местах, ПРООН будет опираться на свой опыт в развитии людских ресурсов, укреплении институтов и организации совместных действий неправительственных организаций и общин для оказания помощи странам в пропаганде, разработке и осуществлении деятельности,

соответствующей целям ГЭФ и национальным стратегиям устойчивого развития. Опираясь также на свой опыт в разработке межстрановых программ, ПРООН будет содействовать разработке региональных и глобальных проектов в рамках программы работы ГЭФ в сотрудничестве с другими учреждениями-исполнителями.

b) Поступления в виде процентов

В августе 1996 года был учрежден инвестиционный счет для этого целевого фонда. Поступления в виде процентов от этих инвестиций записываются под общими ресурсами в году, когда они были получены. Эта практика отличается от действовавшей принятой в прежние периоды, когда проценты, полученные от инвестиций, объединенных с ресурсами ПРООН, кредитовались на счета целевого фонда за предшествующий год. Однако поступления в виде процентов от целевых субфондов по-прежнему кредитуются на счета за предшествующий год.

Указанные в таблице 5.2 поступления в виде процентов, включают 4 483 722 долл. США, полученных с собственного инвестиционного счета, и 2 128 273 долл. США от инвестиций, объединенных с ресурсами ПРООН.

c) Непогашенные обязательства

Указанный в таблице 5.2 остаток непогашенных обязательств, включает:

|                                              | 1997 год         | 1995 год      |
|----------------------------------------------|------------------|---------------|
|                                              | (тыс. долл. США) |               |
| Учреждения-исполнители                       | 15 564           | 18 936        |
| Двухгодичный бюджет вспомогательных расходов | 43               | 56            |
| <b>Всего</b>                                 | <b>15 607</b>    | <b>18 992</b> |

d) Неизрасходованные ассигнования и ресурсы

Указанные в таблице 5.2 суммы, включают:

|                           | Неизрасходованные ассигнования |                | Неизрасходованные ресурсы |               |
|---------------------------|--------------------------------|----------------|---------------------------|---------------|
|                           | 1997 год                       | 1995 год       | 1997 год                  | 1995 год      |
|                           | (тыс. долл. США)               |                |                           |               |
| Регулярные ресурсы        | 152 146                        | 133 801        | 29 493                    | 34 001        |
| Совместное финансирование | 1 512                          | 1 867          | 6 271                     | 6 495         |
| Целевые субфонды          | 2 896                          | 3 155          | 3 455                     | 4 722         |
| <b>Всего</b>              | <b>156 554</b>                 | <b>138 823</b> | <b>39 219</b>             | <b>45 218</b> |

Неизрасходованные ассигнования для регулярных ресурсов включают 17 004 045 долл. США, выделенных на Программу предоставления небольших субсидий. Ассигнования, превышающие объем регулярных ресурсов в сумме 122 654 256 долл. США, были выделены на основе гарантийных писем от Всемирного банка как попечителя Целевого фонда ГЭФ, подтверждающих предоставление ПРООН средств в объеме 548 500 000 долл. США. Суммы, причитающиеся к получению согласно этому механизму, не включены во взносы, причитающиеся к получению, указанные в примечании 34. Фонды переведены попечителем, как этого требуют ПРООН/ГЭФ. К настоящему времени было получено в общем 291 600 000 долл. США.

## **Примечание 23. Многосторонний фонд для осуществления Монреальского протокола**

### **а) Мандат и цели**

Стратосферный озоновый слой задерживает большую часть ультрафиолетового излучения, не давая ему достигнуть Земли. Озоновый слой подвергается интенсивному воздействию хлорфторуглеродов, галлонов и других озоноразрушающих веществ, которые используются в охладителях, пенистых веществах, аэрозолях, антипиренах, растворителях и фумигантах. Разрушение озонового слоя позволяет большому количеству радиации достигнуть Земли, что повышает частоту заболеваний раком кожи и катарактой и отрицательно воздействует на сельское хозяйство, рыболовство и разнообразие биологических видов.

Монреальский протокол (1987 год) устанавливает график постепенного замораживания производства и сокращения потребления озоноразрушающих веществ. Развитые страны уже вывели из потребления большинство из этих веществ; развивающимся странам предоставлен льготный период. Многосторонний фонд был учрежден в рамках Монреальского протокола с целью содействия развивающимся странам в ликвидации озоноразрушающих веществ; этот фонд финансируется развитыми странами (поскольку в основном по их вине возникла проблема разрушения озонового слоя). В 1991—1996 годах Многосторонний фонд выделил 530 млн. долл. США на проекты по ликвидации 77 000 тонн озоноразрушающих веществ. Дополнительные 540 млн. долл. США стране были выделены на трехлетний период 1997—1999 годов.

ПРООН является одним из четырех учреждений-исполнителей в рамках Многостороннего фонда (наряду с ЮНЕП, ЮНИДО и Всемирным банком). ПРООН помогает 60 странам (51 стране в рамках Многостороннего фонда и 9 странам в рамках ГЭФ) осуществлять национальные программы по постепенной ликвидации хлорфторуглеродов, галлонов и других озоноразрушающих веществ путем разработки национальных страновых программ; обеспечения технической подготовки и демонстрационных проектов; укрепления институтов для создания национального потенциала; осуществления инвестиционных проектов передачи технологии.

ПРООН содействует правительствам и промышленникам в разработке, осуществлении, контроле и оценке проектов и программ по постепенному отказу от использования озоноразрушающих веществ в производстве аэрозолей, пен, растворителей, рефрижераторного оборудования и оборудования для кондиционирования воздуха, охватывая крупные, средние и мелкие предприятия. ПРООН также начала работать над демонстрационными проектами для испытания альтернативных путей использования в сельском хозяйстве бромистого метила — пестицида, который содержит хлорфторуглероды. Программа включает мероприятия, выполняемые УОПООН (75 процентов) и национальными учреждениями (25 процентов). ПРООН также помогает Австралии, Дании, Швеции и Соединенным Штатам в осуществлении некоторых двусторонних программ в рамках Многостороннего фонда.

### **б) Поступления в виде процентов**

В декабре 1996 года был создан инвестиционный счет для данного целевого фонда. Поступления в виде процентов от этих инвестиций записываются под общими ресурсами в год, когда они были получены. Эта практика отличается от действовавшей в прежние периоды, когда проценты, полученные от инвестиций, объединенных с ресурсами ПРООН, кредитовались на счета целевого фонда за предшествующий год. Однако поступления в виде процентов от целевых субфондов по-прежнему будут кредитоваться на счета за предшествующий год.

Поступления в виде процентов, показанные в таблице 5.2, включают 6 330 189 долл. США, полученных с собственного инвестиционного счета, и 7 637 613 долл. США от инвестиций, объединенных с ресурсами ПРООН.

### **с) Непогашенные обязательства**

Указанный в таблице 5.2 остаток непогашенных обязательств включает:

|                                              | 1997 год         | 1995 год      |
|----------------------------------------------|------------------|---------------|
|                                              | (тыс. долл. США) |               |
| Учреждения-исполнители                       | 15 564           | 18 936        |
| Двухгодичный бюджет вспомогательных расходов | 43               | 56            |
| <b>Всего</b>                                 | <b>15 607</b>    | <b>18 992</b> |

d) Неизрасходованные ассигнования и ресурсы

Сумма, указанная в таблице 5.2, включает:

|                    | Неизрасходованные ассигнования |               | Неизрасходованные ресурсы |               |
|--------------------|--------------------------------|---------------|---------------------------|---------------|
|                    | (тыс. долл. США)               |               |                           |               |
|                    | 1997 год                       | 1995 год      | 1997 год                  | 1995 год      |
| Регулярные ресурсы | 54 281                         | 46 024        | 84 394                    | 71 964        |
| Целевые субфонды   | 1 083                          | 194           | 486                       | 205           |
| <b>Всего</b>       | <b>55 364</b>                  | <b>46 218</b> | <b>84 880</b>             | <b>72 169</b> |

**Примечание 24. Целевой фонд "Потенциал-XXI"**

a) Мандат и цели

Целевой фонд "Потенциал-XXI" был учрежден Администратором в 1993 году в соответствии с решением Совета управляющих как инициатива по оказанию помощи странам в осуществлении Повестки дня на XXI век. Повестка дня на XXI век — это программа действий, утвержденная на Конференции Организации Объединенных Наций по окружающей среде и развитию.

Задача целевого фонда "Потенциал-XXI" заключается в испытании новаторских методов осуществления Повестки дня на XXI век путем оказания помощи отдельным странам в разработке и осуществлении программ создания потенциала для устойчивого развития. "Потенциал-XXI" позволит обеспечить, помимо значительного прогресса, достигнутого пилотными странами в создании устойчивых форм развития, накопление знаний, которые принесут существенную пользу другим странам, выполняющим Повестку дня на XXI век.

b) Поступления в виде процентов

В декабре 1996 года для этого целевого фонда был учрежден инвестиционный счет. Поступления в виде процентов от этих инвестиций записывались под общими ресурсами в год, когда они были получены. Эта практика отличается от действовавшей в прежние периоды, когда проценты, полученные от инвестиций, объединенных с ресурсами ПРООН, были кредитованы на счета целевого фонда за предшествующий год. Однако поступления в виде процентов от целевых субфондов по-прежнему будут кредитоваться на счета за предшествующий год.

Поступления в виде процентов, показанные в таблице 5.2, включают 2 921 840 долл. США, полученных с собственного инвестиционного счета, и 4 446 768 долл. США от инвестиций, объединенных с ресурсами ПРООН.

c) Непогашенные обязательства

Указанный в таблице 5.2 остаток непогашенных обязательств включает:

|                                              | 1997 год         | 1995 год   |
|----------------------------------------------|------------------|------------|
|                                              | (тыс. долл. США) |            |
| Учреждения-исполнители                       | 623              | 473        |
| Двухгодичный бюджет вспомогательных расходов | 31               | 31         |
| <b>Всего</b>                                 | <b>654</b>       | <b>504</b> |

d) Неизрасходованные ассигнования и ресурсы

Указанные в таблице 5.2 суммы включают:

|                           | Неизрасходованные ассигнования |               | Неизрасходованные ресурсы |               |
|---------------------------|--------------------------------|---------------|---------------------------|---------------|
|                           | 1997 год                       | 1995 год      | 1997 год                  | 1995 год      |
|                           | (тыс. долл. США)               |               |                           |               |
| Регулярные ресурсы        | 16 274                         | 13 672        | 46 711                    | 38 191        |
| Совместное финансирование | 599                            | 54            | 114                       | 127           |
| Целевые субфонды          | 1 366                          | 20            | 2 277                     | 1 919         |
| <b>Всего</b>              | <b>18 239</b>                  | <b>13 746</b> | <b>49 102</b>             | <b>40 237</b> |

**Примечание 25. Энергетический счет**

a) Мандат и цели

Учрежденный Советом управляющих ПРООН в 1980 году, Энергетический счет ПРООН служит каналом для поступления взносов, предназначенных для мероприятий в области энергетики в рамках Инициативы ПРООН в отношении устойчивого развития энергетики. Эти мероприятия направлены на содействие стратегии устойчивого развития энергетики, включая:

— использование возобновляемых источников энергии для удовлетворения основных потребностей в энергии сельских общин с упором на повышение эффективности использования энергии в жилищном, коммерческом и промышленных секторах (поскольку возобновляемые источники энергии безопасны с экологической точки зрения и доказали свою надежность в самых разных условиях, меры по повышению эффективности использования энергии могут как минимум сократить выбросы двуокиси углерода и перенести инвестиции на более поздний срок путем отсрочки строительства новых электростанций, работающих на ископаемом топливе);

— участие в новаторских финансовых механизмах, таких как финансирование услуг в области энергетики для мелких потребителей энергии, заключающееся в выявлении и содействии применению новых способов предоставления различным группам потребителей энергии технически целесообразных и экономически жизнеспособных услуг в области использования возобновляемых источников энергии и осуществления мер по ее сбережению;

— мобилизацию содействия созданию местного потенциала, с тем чтобы страны могли выявлять и использовать новые подходы и возможности технологии, а также обучать предпринимателей и применять новые финансовые/кредитные механизмы;

— поощрение стран к созданию благоприятного правового, институционального и регулирующего климата в целях устойчивого развития энергетики.

b) Непогашенные обязательства



|                                              | 1997 год         | 1995 год  |
|----------------------------------------------|------------------|-----------|
|                                              | (тыс. долл. США) |           |
| Учреждения-исполнители                       | 37               | 63        |
| Двухгодичный бюджет вспомогательных расходов | 10               | 1         |
| <b>Всего</b>                                 | <b>47</b>        | <b>64</b> |

с) Неизрасходованные ассигнования и ресурсы

Указанные в таблице 5.2 суммы, включают:

|                                                | Неизрасходованные ассигнования |              | Неизрасходованные ресурсы |              |
|------------------------------------------------|--------------------------------|--------------|---------------------------|--------------|
|                                                | (тыс. долл. США)               |              |                           |              |
|                                                | 1997 год                       | 1995 год     | 1997 год                  | 1995 год     |
| Регулярные ресурсы и совместное финансирование | 2 217                          | 4 874        | 2 874                     | 4 737        |
| Целевые субфонды                               | —                              | —            | 4                         | 6            |
| <b>Всего</b>                                   | <b>2 217</b>                   | <b>4 874</b> | <b>2 878</b>              | <b>4 743</b> |

**Примечание 26. Фонд для Программы помощи палестинскому народу**

а) Мандат и цели

Программа помощи палестинскому народу ПРООН действует на Западном берегу и в секторе Газа с 1980 года, имея от Совета управляющих полномочия на выполнение как технических проектов, так и проектов инвестиционной помощи. Программа представляет собой децентрализованную программу помощи, которая находится в ведении непосредственно Канцелярии Администратора. Большая часть мероприятий, осуществляемых при поддержке ПРООН, направлена на укрепление вновь созданных палестинских учреждений и на обеспечение возможностей в области занятости на оккупированных территориях.

После учреждения палестинской администрации на Западном берегу и в секторе Газа в мае 1994 года стратегии и инициативы по программе были пересмотрены. Как указано в основе для выполнения Программы, главным партнером Программы в области содействия по развитию являются службы национального исполнения, существующие при палестинских министерствах, муниципалитетах и сельских советах, а также при гражданских общественных организациях. Совместно с палестинской администрацией ПРООН также разрабатывает и осуществляет инициативы на более длительный период, имеющие существенное значение для долгосрочного развития палестинских территорий. Когда это возможно, ПРООН использует сети и опыт служб палестинского национального исполнения. Выполнение ПРООН специальных проектов в рамках Программы содействует улучшению социальных, экономических и экологических условий для всех палестинцев на оккупированных территориях. Стратегии развития и помощи явились результатом совместного определения ПРООН/Программой и палестинской администрацией главных приоритетов по каждому из этих направлений. Проекты отражают реалистическое представление о том, что может быть достигнуто и осуществимо по каждому направлению, а также попытку сузить практически неограниченный круг потребностей в развитии на Западном берегу и в секторе Газа до тех конкретных проектов, которые дадут палестинскому народу наиболее ощутимые и видимые результаты.

Эти проекты распределены по четырем основным областям: государственная администрация, экономическое развитие, развитие людских ресурсов и управление окружающей средой.

b) Непогашенные обязательства

Указанные в таблице 5.2 суммы, представляют собой непогашенные обязательства учреждений-исполнителей.

c) Неизрасходованные ассигнования и ресурсы

Указанные в таблице 5.2 суммы, включают:

|                    | Неизрасходованные ассигнования |               | Неизрасходованные ресурсы |               |
|--------------------|--------------------------------|---------------|---------------------------|---------------|
|                    | (тыс. долл. США)               |               |                           |               |
|                    | 1997 год                       | 1995 год      | 1997 год                  | 1995 год      |
| Регулярные ресурсы | 31 816                         | 30 727        | 36 477                    | 30 708        |
| Целевые субфонды   | 5 978                          | —             | 2 856                     | 21            |
| <b>Всего</b>       | <b>37 794</b>                  | <b>30 727</b> | <b>39 333</b>             | <b>30 729</b> |

Неизрасходованные ассигнования для целевых субфондов превысили имеющиеся ресурсы на сумму 3 199 841 долл. США. Однако по состоянию на 31 декабря 1997 года взносы, причитающиеся к получению, составили 3 026 316 долл. США, как показано в примечании 34.

d) Целевые субфонды

Такие целевые субфонды, как финансируемый Швецией Фонд оказания поддержки Программе обеспечения занятости в Газе, Целевой фонд ПРООН/КАМР для неформального образования: проект по созданию молодежного центра, были переклассифицированы в целевые субфонды Программы помощи палестинскому народу. Изменение классификации было произведено с целью лучшего отражения характера операций. Были соответственно указаны сравнительные суммы за предшествующий двухгодичный период.

e) Прочие счета к получению

Указанный в таблице 5.2 остаток средств включает возмещаемые авансовые средства, выплаченные с учетом налога на добавленную стоимость.

**Примечание 27. Целевой фонд для Руанды**

a) Мандат и цели

Целевой фонд ПРООН для Руанды был учрежден в апреле 1995 года с целью активизации деятельности по программе ПРООН в поддержку осуществляемой правительством Руанды программы национального примирения и социально-экономической реабилитации и восстановления, представленной на Конференции круглого стола в Женеве в январе 1995 года. Задачей этого фонда является оказание содействия заинтересованным правительствам и организациям в следующих областях:

- восстановление административного потенциала государства, включая нетрадиционные расходы на развитие, такие как заработная плата, а также судебные издержки;
- восстановление экономической активности;

- восстановление социальных секторов;
- переселение и реинтеграция беженцев и перемещенных лиц.

b) Непогашенные обязательства

Указанные в таблице 5.2 суммы представляют собой непогашенные обязательства учреждений-исполнителей.

c) Неизрасходованные ассигнования и ресурсы

Указанные в таблице 5.2 суммы включают:

|                    | Неизрасходованные ассигнования |              | Неизрасходованные ресурсы |               |
|--------------------|--------------------------------|--------------|---------------------------|---------------|
|                    | 1997 год                       | 1995 год     | 1997 год                  | 1995 год      |
|                    | (тыс. долл. США)               |              |                           |               |
| Регулярные ресурсы | 14 954                         | 4 441        | 35 571                    | 9 636         |
| Целевые субфонды   | 8 570                          | 198          | 6 310                     | 7 239         |
| <b>Всего</b>       | <b>23 524</b>                  | <b>4 639</b> | <b>41 881</b>             | <b>16 875</b> |

Неизрасходованные ассигнования, выделенные для пяти целевых субфондов, превысили имевшиеся ресурсы на сумму 2 493 840 долл. США. Взносы, причитающиеся к получению по этим целевым субфондам, составляют 767 606 долл. США. Данная сумма включена во взносы, причитающиеся к получению, в объеме 4 959 000 долл. США, показанные в примечании 34.

d) Расходы

Сумма 663 000 долл. США, показанная в таблице 5.1, включает вспомогательные расходы учреждения в объеме 267 000 долл. США и вспомогательные расходы ПРООН — в объеме 396 000 долл. США. Последняя сумма также включена в сумму 1 568 000 долл. США, показанную в таблице 5.2.

**Примечание 28. Целевой фонд имени Переса Герреро для экономического и технического сотрудничества между развивающимися странами**

В соответствии с решением Генеральной Ассамблеи, принятым на ее сорок первой сессии в 1986 году, средства этого целевого фонда в объеме 5 млн. долл. США находятся в бессрочном владении. Было также решено, что на цели выполнения программы будут расходоваться только проценты от инвестиций Фонда.

**Примечание 29. Фонд капитального развития Организации Объединенных Наций**

a) Мандат и цели

ФКРООН является многосторонней организацией-донором и находится в ведении ПРООН. В его задачу входит искоренение нищеты в наименее развитых странах путем укрепления местных органов власти и общинных институтов, усиления частного сектора, создания механизмов по предоставлению кредитов для бедных, а также инвестирование капитала в обмен на экологически безопасное использование природных ресурсов.

Генеральная Ассамблея своей резолюцией 2186 (XXI) от 13 декабря 1966 года учредила ФКРООН как автономную организацию в системе Организации Объединенных Наций. В резолюции 2321 (XXII) от 15 декабря 1967 года Ассамблея постановила, что управлять Фондом и выполнять функции его

директора-исполнителя будет администратор ПРООН, в то время как Совет управляющих ПРООН будет действовать как Исполнительный совет фонда.

б) Кассовая наличность

Указанные в таблице 7 суммы включают:

|                                         | 1997 год         | 1995 год   |
|-----------------------------------------|------------------|------------|
|                                         | (тыс. долл. США) |            |
| Счета в долл. США                       | 128              | 1          |
| Конвертируемые валюты                   | 1                | 1          |
| Накапливающиеся неконвертируемые валюты | 460              | 420        |
| <b>Всего</b>                            | <b>589</b>       | <b>422</b> |

с) Займы правительствам

Указанная в таблице 7 сумма в 5 636 840 долл. США (в 1995 году — 9 671 809 долл. США) представляет собой общий объем непогашенных займов, которые были предоставлены Фондом правительствам Бенина, Ботсваны, Буркина-Фасо, Ганы, Мали, Непала и Сенегала. В течение текущего двухгодичного периода не было выделено никаких авансов. Состояние этих займов следующее:

| Страна-получатель | Номер проекта | Сумма займа по состоянию на 1 января 1996 года | Погащенная сумма займа по состоянию на 31 декабря 1997 года |              |
|-------------------|---------------|------------------------------------------------|-------------------------------------------------------------|--------------|
|                   |               |                                                | Погащения                                                   |              |
|                   |               |                                                | (тыс. долл. США)                                            |              |
| Бенин             | RAF/94/CO2    | 200                                            | —                                                           | 200          |
| Ботсвана          | BOT/87/CO2    | 2 143                                          | 1 428                                                       | 715          |
|                   | BOT/87/CO5    | 4 363                                          | 1 678                                                       | 2 685        |
|                   | BOT/87/CO6    | 1 875                                          | 783                                                         | 1 092        |
| Буркина-Фасо      | RAF/94/CO2    | 200                                            | —                                                           | 200          |
| Гана              | RAF/94/CO2    | 200                                            | —                                                           | 200          |
| Мали              | RAF/94/CO2    | 200                                            | —                                                           | 200          |
| Непал             | NEP/85/CO1    | 291                                            | 146                                                         | 145          |
| Сенегал           | RAF/94/CO2    | 200                                            | —                                                           | 200          |
| <b>Всего</b>      |               | <b>9 672</b>                                   | <b>4 035</b>                                                | <b>5 637</b> |

Эти займы подлежат погашению в течение 10 лет. Сумма, причитающаяся за 1997 год и за предыдущие годы, составляет 36 332 долл. США.

д) Непогашенные обязательства

Остаток непогашенных обязательств, указанный в таблице 7, включает следующее:

|                                                               | 1997 год         | 1995 год      |
|---------------------------------------------------------------|------------------|---------------|
|                                                               | (тыс. долл. США) |               |
| Учреждения-исполнители                                        | 6 437            | 10 748        |
| Двухгодичный бюджет вспомогательных расходов и прочие расходы | 241              | 286           |
| <b>Всего</b>                                                  | <b>6 678</b>     | <b>11 034</b> |

е) Оперативный резерв

На своей двадцать шестой сессии в 1979 году Совет управляющих утвердил создание оперативного резерва в размере не менее 20 процентов от обязательств по проектам и условных обязательств по гарантиям, предоставленным ФКРООН правительствам в отношении банковских ссуд (за исключением целевых субфондов и мероприятий по совместному финансированию). В соответствии с этим решением величина оперативного резерва, первоначально созданного в 1979 году, 31 декабря 1997 года была скорректирована, как это видно из таблицы 7, до 45 млн. долл. США.

f) Неизрасходованные ассигнования и будущие обязательства

Неизрасходованные ассигнования по состоянию на 31 декабря 1997 года составили 22 213 749 долл. США (в 1995 году — 25 973 154 долл. США). Однако совокупные обязательства, взятые в рамках системы частичного финансирования, составляют 224 948 000 долл. США (209 528 000 в 1995 году). Первоначально система частичного финансирования была утверждена Советом управляющих в 1979 году. На своей тридцать четвертой сессии в 1982 году Совет управляющих пересмотрел эту систему и изменил формулу расчета максимально допустимого уровня неизрасходованных ассигнований, которая представляет собой сумму ликвидных ресурсов, за вычетом оперативного резерва, плюс ожидаемые добровольные взносы за пять лет.

Указанные выше совокупные обязательства включают:

|                           | 1997 год         | 1995 год       |
|---------------------------|------------------|----------------|
|                           | (тыс. долл. США) |                |
| Регулярные ресурсы        | 221 737          | 204 307        |
| Совместное финансирование | 218              | 315            |
| Целевые субфонды          | 2 993            | 4 906          |
| <b>Всего</b>              | <b>224 948</b>   | <b>209 528</b> |

Указанные обязательства находятся в пределах, установленных согласно системе частичного финансирования.

**Примечание 30. Оборотный фонд Организации Объединенных Наций для исследования природных ресурсов**

a) Мандат и цели

ОФИПР был учрежден в 1973 году в соответствии с резолюцией 3167 (XXVIII) Генеральной Ассамблеи от 17 декабря 1973 года как целевой фонд под управлением ПРООН.

Его мандат заключается в расширении и активизации деятельности системы Организации Объединенных Наций в области исследования природных ресурсов в развивающихся странах путем совместного участия в связанных с этой деятельностью рисках. В то же время он должен предоставлять средства для взаимопомощи и сотрудничества в этой области.

Будучи членом Отдела ПРООН по обеспечению устойчивого развития энергетики и окружающей среде с июля 1996 года, ОФИПР укрепляет в настоящее время свою позицию в качестве катализатора усилий, направленных на достижение устойчивого развития природных ресурсов.

Согласно концепции устойчивого развития Оборотный фонд выполняет следующие задачи и характеризуется следующими особенностями:

— наличие взноса для пополнения средств — уникальная характеристика Оборотного фонда. Если изыскательский проект приводит к открытию месторождения, годного для освоения, соответствующее правительство должно в течение 15 лет возмещать расходы по ставке 2 процента от

валовой годовой стоимости производства (1 процент для наименее развитых стран), пока не будет достигнут потолок, в 10 раз превышающий совокупные расходы по проекту в неизменных ценах;

— разведка минеральных ресурсов в социально и экономически менее стабильных развивающихся странах с упором на месторождения, подходящие для ведения мелкомасштабной добычи, что позволяет продолжать исследования в тех случаях, когда частные горнопромышленные компании не хотят проводить изыскания даже при наличии потенциально богатых месторождений;

— разведка источников геотермальной энергии, позволяющих создать экологически безопасную чистую энергетику в развивающихся странах, с целью добиться сокращения зависимости от импорта нефти, использование которой может привести к деградации окружающей среды;

— проведение экологически безопасных научно-исследовательских работ в области загрязнения окружающей среды, связанного с добычей полезных ископаемых.

b) Расходы по программе

Указанная в таблице 7 сумма в 654 328 долл. США (458 317 долл. США в 1994—1995 годах) включает предпроектные расходы в объеме 101 239 долл. США (82 654 долл. США в 1994—1995 годах).

c) Непогашенные обязательства

Остаток непогашенных обязательств, указанный в таблице 7, включает:

|                                              | 1997 год         | 1995 год  |
|----------------------------------------------|------------------|-----------|
|                                              | (тыс. долл. США) |           |
| Учреждения-исполнители                       | 34               | 3         |
| Двухгодичный бюджет вспомогательных расходов | 2                | 7         |
| <b>Всего</b>                                 | <b>36</b>        | <b>10</b> |

d) Неизрасходованные ассигнования и ресурсы

Указанные в таблице 7 суммы включают:

|                    | Неизрасходованные ассигнования |            | Неизрасходованные ресурсы |              |
|--------------------|--------------------------------|------------|---------------------------|--------------|
|                    | 1997 год                       | 1995 год   | 1997 год                  | 1995 год     |
|                    | (тыс. долл. США)               |            |                           |              |
| Регулярные ресурсы | 340                            | 335        | 3 111                     | 3 102        |
| Целевые субфонды   | 18                             | 50         | 32                        | 65           |
| <b>Всего</b>       | <b>358</b>                     | <b>385</b> | <b>3 143</b>              | <b>3 167</b> |

**Примечание 31. Фонд Организации Объединенных Наций для науки и техники в целях развития**

a) Задачи и цели

ФНТРООН был учрежден Венской конференцией в 1979 году в целях более эффективного решения вопросов в области науки и техники на многосторонней основе.

Задачи Фонда заключаются в ускорении темпов устойчивого развития путем выполнения особой миссии в системе Организации Объединенных Наций по содействию передаче технологий и созданию местного потенциала. Он оказывает содействие в таких приоритетных областях, как политика в области

науки и техники и создание потенциала; внедрение новаторских технологий и развитие предпринимательства; развитие информационной техники и распространение информации о технологиях, осуществление контроля за качеством и поддержание качества; поиски новых и использование возобновляемых источников энергии.

b) Неизрасходованные ассигнования и ресурсы

Указанные в таблице 7 суммы включают:

|                           | Неизрасходованные ассигнования |            | Неизрасходованные ресурсы |              |
|---------------------------|--------------------------------|------------|---------------------------|--------------|
|                           | 1997 год                       | 1995 год   | 1997 год                  | 1995 год     |
|                           | (тыс. долл. США)               |            |                           |              |
| Регулярные ресурсы        | 391                            | 539        | 792                       | 677          |
| Совместное финансирование | —                              | 39         | 27                        | 34           |
| Целевые субфонды          | 31                             | 103        | 351                       | 404          |
| <b>Всего</b>              | <b>422</b>                     | <b>681</b> | <b>1 170</b>              | <b>1 115</b> |

c) Будущее

Фонд планирует завершить свою деятельность в 1998 году.

**Примечание 32. Фонд Организации Объединенных Наций для развития в интересах женщин**

a) Мандат и цели

В своей резолюции 39/125 от 14 декабря 1984 года Генеральная Ассамблея учредила Фонд Организации Объединенных Наций для развития в интересах женщин (ЮНИФЕМ), который должен играть роль новатора и катализатора в деятельности, направленной на расширение прав и возможностей женщин и обеспечении гендерного равенства. Более конкретно, мандат Фонда включает следующие задачи:

- поддерживать новаторскую и экспериментальную деятельность в интересах женщин в соответствии с национальными и региональными приоритетами;
- служить катализатором усилий по обеспечению должного участия женщин в основном русле деятельности в области развития, по возможности на прединвестиционной стадии;
- играть новаторскую роль и роль катализатора в общей системе сотрудничества в области развития Организации Объединенных Наций.

b) Непогашенные обязательства

Остаток непогашенных обязательств, указанный в таблице 7, включает:

|                                              | 1997 год         | 1995 год   |
|----------------------------------------------|------------------|------------|
|                                              | (тыс. долл. США) |            |
| Учреждения-исполнители                       | 1 133            | 419        |
| Двухгодичный бюджет вспомогательных расходов | 51               | 186        |
| <b>Всего</b>                                 | <b>1 184</b>     | <b>605</b> |

с) Система частичного финансирования и оперативный резерв

В соответствии с принятым в 1995 году решением Исполнительного совета ЮНИФЕМ осуществляет свою деятельность на основе полного финансирования с 1 января 1995 года. Исполнительный совет временно приостановил действие положений об оперативном резерве и предоставил ЮНИФЕМ возможность использовать механизм овердрафта в период 1995—1997 годов на максимальную сумму в 4,5 млн. долл. США для погашения своих прежних обязательств. Овердрафт не был использован.

На своей третьей очередной сессии в сентябре 1996 года Исполнительный совет постановил восстановить оперативный резерв на первоначальном уровне в 360 млн. долл. США (решение 96/43). 17 января 1997 года Исполнительный совет принял измененную систему частичного финансирования с целью определения уровня утверждаемого финансирования программ и связанного с этим остатка оперативного резерва.

Согласно системе частичного финансирования максимальный утверждаемый уровень финансирования программ на трехлетний период должен составлять сумму нетто, рассчитываемую как нижний уровень оценок ожидаемых доходов от реализации в ближайшие три года за вычетом административных расходов за тот же период. Самый нижний уровень ожидаемых поступлений за первый год будет равен сметной оценке поступлений за этот год, вычисленной на основе взятых на конференции обязательств по взносам и прямым консультациям с донорами. Смета на второй год будет равна 50 процентам от сметы поступлений за первый год, а смета поступлений за третий год будет равна 25 процентам от сметы поступлений за первый год (то есть 50 процентам от сметы за предыдущий год). В случае невыполнения международных обязательств административные расходы в три раза превысят текущие годовые расходы.

Оперативный резерв будет установлен на уровне ежегодных средних расходов за период реализации программы, то есть треть максимального утверждаемого уровня финансирования программами совпадает по времени с рассчитанной скоростью поступления средств. В соответствии с измененной системой частичного финансирования оперативный резерв был увеличен до 3,5 млн. долл. США по состоянию на 31 декабря 1997 года.

d) Неизрасходованные ассигнования и ресурсы

Указанные в таблице 5.2 суммы включают:

|                           | Неизрасходованные ассигнования |               | Неизрасходованные ресурсы |              |
|---------------------------|--------------------------------|---------------|---------------------------|--------------|
|                           | 1997 год                       | 1995 год      | 1997 год                  | 1995 год     |
|                           | (тыс. долл. США)               |               |                           |              |
| Регулярные ресурсы        | 6 549                          | 12 124        | 5 768                     | 4 101        |
| Совместное финансирование | 4 702                          | 5 791         | 3 505                     | 2 119        |
| Целевые субфонды          | 4 084                          | 1 815         | 2 159                     | 1 607        |
| <b>Всего</b>              | <b>15 335</b>                  | <b>20 730</b> | <b>11 432</b>             | <b>7 827</b> |

Средства, превышающие регулярные ресурсы, резервы, предназначенные для совместного финансирования и резервы для целевых субфондов, составившие 780 106, 1 196 244 и 1 926 247 долл. США, соответственно, были выделены на основе взносов, причитающихся с правительств, в объеме 2 039 006, 2 317 843 и 2 626 561 долл. США, соответственно. Эти суммы включены в сумму взносов, причитающихся к получению, в объеме 6 983 410 долл. США, показанные в примечании 34. Указанные в примечании 34 взносы, причитающиеся к получению, не включают обязательства на будущие годы, составившие 1 571 187 долл. США.

e) Перевод из регулярных ресурсов в ресурсы для целевых субфондов



Целевые субфонды "Деятельность в Западной Азии после Пекинской конференции" и "Подготовка к Пекинской конференции в англоязычной Западной Африке" (показанные в таблице 7.1) по состоянию на 31 декабря 1997 года испытывали дефицит в 14 419 долл. США и 5 130 долл. США, соответственно. Для покрытия этого дефицита (что противоречит принципу системы полного финансирования) руководство ЮНИФЕМ приняло решение передать 19 549 долл. США из регулярных ресурсов в ресурсы для целевых субфондов.

f) Гарантийное письмо

В связи с проектом совместного финансирования RLA/92/WO2 в банк "Чейз Манхэттен" было направлено гарантийное письмо на сумму 525 000 долл. США. Остаток на 31 декабря 1997 года составил 300 000 долл. США. Эта сумма обеспечена портфельными инвестициями ЮНИФЕМ.

**Примечание 33. Программа добровольцев Организации Объединенных Наций**

a) Мандат и цели

Учрежденный Генеральной Ассамблеей в 1970 году под общей эгидой ПРООН, ДООН стремится:

— содействовать добровольцам в осуществлении прямого вклада в развитие путем определения и ознакомления с ролью добровольцев в развитии; путем набора и командирование на места добровольцев Организации Объединенных Наций (ДООН); путем стимулирования создания местных добровольческих и молодежных организаций;

— обеспечить глобальный механизм в рамках системы Организации Объединенных Наций, который позволяет ДООН осуществлять свои задачи служения людям через сотрудничество с правительствами, учреждениями Организации Объединенных Наций, международными организациями, организациями на базе общин и неправительственными организациями путем прямого размещения, содействия созданию сетей и предоставления информации и каналов для контакта. В своей деятельности ДООН характеризуется следующими особенностями:

— специальный взнос, отмеченный духом солидарности и партнерства, направляется на осуществление широкого круга мероприятий по техническому сотрудничеству;

— эффективная поддержка программ гуманитарной помощи;

— содействие деятельности Организации Объединенных Наций по установлению и поддержанию мира;

— целенаправленная поддержка направленных на развитие мероприятий с участием населения на базе общин, особенно среди групп с низкими доходами, оказавшимися на грани нищеты;

— способность мобилизовать людские ресурсы добровольцев по всему миру, в том числе в самих развивающихся странах;

— готовность приспособить свою политику и процедуры к местным условиям и потребностям;

— преимущество, заключающееся в возможности опереться на организации ПРООН и системы Организации Объединенных Наций и их участие в мероприятиях по развитию практически во всех развивающихся странах;

— способность гибко реагировать на изменение ситуации, включая использование смешанных бригад международных и национальных добровольцев;

— активное содействие деятельности добровольцев в областях, имеющих стратегическое значение, таких как развитие городов, охрана окружающей среды и профилактические/восстановительные мероприятия в целях развития.

**б) Двухгодичный бюджет вспомогательных расходов — основная деятельность**

Двухгодичный бюджет вспомогательных расходов ДООН в сумме 30 287 000 долл. США (33 783 000 долл. США в 1994—1995 годах) включен в регулярные ресурсы ПРООН в двухгодичном бюджете и подробно представлен в таблице 3.

**с) Возмещение внешних расходов**

Совет управляющих на своей тридцать девятой сессии в 1992 году пересмотрел руководящие принципы использования Специального фонда добровольных взносов и процедуры возмещения внешних расходов. Было решено, что за исключением случаев, когда имеется специальное финансирование, внешние расходы добровольцев будут покрываться за счет бюджетов по проектам на основе ориентировочных расходов. Любая разница между ориентировочными и фактическими расходами будет покрываться за счет Специального фонда добровольных взносов.

В течение двухгодичного периода внешние расходы на общую сумму 7 903 662 долл. США (9 117 769 долл. США в 1994—1995 годах) возмещались и кредитовались как поступления Фонда. Эта сумма указана в таблице 7 как часть прочих поступлений в объеме в 7 693 939 долл. США (9 304 862 долл. США в 1994—1995 годах).

**д) Прочие счета к получению и отсроченные выплаты**

Сумма в 2 691 913 долл. США (1 335 931 долл. США в 1995 году), указанная в таблице 7, включает остаток сумм, причитающихся с Организации Объединенных Наций, в объеме 1 523 875 долл. США (в 1995 году — 655 803 долл. США), для финансирования конкретных проектов на основе меморандумов о договоренности между ДООН и Организацией Объединенных Наций. Состояние этого счета следующее:

|                                                                                     | 1997 год         | 1995 год   |
|-------------------------------------------------------------------------------------|------------------|------------|
|                                                                                     | (тыс. долл. США) |            |
| Остаток на 1 января                                                                 | 657              | 991        |
| Полученные поступления                                                              | (295)            | (3 608)    |
|                                                                                     | 362              | (2 617)    |
| Произведенные расходы                                                               | 1 162            | 3 274      |
| Остаток, причитающийся с Организации Объединенных Наций, по состоянию на 31 декабря | <u>1 524</u>     | <u>657</u> |

**е) Непогашенные обязательства**

Остаток непогашенных обязательств, показанный в таблице 7, включает:

|                                                                             | 1997 год         | 1995 год   |
|-----------------------------------------------------------------------------|------------------|------------|
|                                                                             | (тыс. долл. США) |            |
| Внебюджетная деятельность                                                   | 16               | 180        |
| Деятельность, финансируемая за счет Специального фонда добровольных взносов | —                | 11         |
| Деятельность, финансируемая за счет целевых субфондов                       | —                | 15         |
| <b>Всего</b>                                                                | <u>16</u>        | <u>206</u> |

f) Специальный фонд добровольных взносов

Совет управляющих на своей тридцать девятой сессии в 1992 году постановил, что поступления в Специальный фонд добровольных взносов в виде добровольных взносов и поступлений в виде процентов будут использоваться для покрытия расходов по экспериментальным проектам, инструктированию специалистов ДООН и подготовке специалистов служб национального развития и работников на местах, проведению специальных кампаний по набору персонала и прочим проектам такого рода. До принятия такого решения 85 процентов поступлений в Специальный фонд добровольных взносов использовались для покрытия внешних расходов добровольцев. Расчетная сумма средств, необходимых для покрытия внешних расходов, которые не могли быть покрыты за счет Специального фонда добровольных взносов, относилась на счет бюджетов по проектам.

g) Неизрасходованные ассигнования и ресурсы

Указанная в таблице 7 сумма включает:

|                           | Неизрасходованные ассигнования |               | Неизрасходованные ресурсы |               |
|---------------------------|--------------------------------|---------------|---------------------------|---------------|
|                           | 1997 год                       | 1995 год      | 1997 год                  | 1995 год      |
|                           | (тыс. долл. США)               |               |                           |               |
| Регулярные ресурсы        | 9 794                          | 6 999         | 23 482                    | 12 876        |
| Совместное финансирование | 276                            | —             | 162                       | —             |
| Целевые субфонды          | 13 256                         | 12 723        | 16 800                    | 13 415        |
| <b>Всего</b>              | <b>23 326</b>                  | <b>19 722</b> | <b>40 444</b>             | <b>26 291</b> |

Из общей суммы неизрасходованных ассигнований в счет регулярных ресурсов сумма в 4 131 125 долл. США (в 1995 году — 4 527 750 долл. США) представляет собой расчетные обязательства в отношении путевых расходов в связи с репатриацией и в отношении подъемных пособий для задействованных добровольцев по состоянию на 31 декабря 1997 года.

Примечание 34. Вносы в управляемые ПРООН фонды и целевые фонды, причитающиеся с правительств и других доноров по состоянию на 31 декабря 1997 года, в тыс. долл. США

|                                                                                 | Целевой фонд для деятельности по борьбе с опустыниванием и засухой | Целевой фонд для Глобального экологического фонда | Целевой фонд "Потенциал-XXI" | Энергетический счет ПРООН | Целевой фонд правительства Германии для Программы помощи в области управления энергетическим сектором ПРООН/Всемирного банка | Целевой фонд ПРООН для Всемирной встречи на высшем уровне в интересах социального развития | Целевой фонд ПРООН для Всемирной встречи на высшем уровне в интересах социального развития |
|---------------------------------------------------------------------------------|--------------------------------------------------------------------|---------------------------------------------------|------------------------------|---------------------------|------------------------------------------------------------------------------------------------------------------------------|--------------------------------------------------------------------------------------------|--------------------------------------------------------------------------------------------|
| <b>Добровольные взносы</b>                                                      |                                                                    |                                                   |                              |                           |                                                                                                                              |                                                                                            |                                                                                            |
| 1993 и предшествующие годы                                                      | 419                                                                | —                                                 | —                            | 1                         | —                                                                                                                            | —                                                                                          | —                                                                                          |
| 1994                                                                            | 1                                                                  | —                                                 | 20                           | —                         | —                                                                                                                            | —                                                                                          | —                                                                                          |
| 1995                                                                            | 4                                                                  | —                                                 | —                            | —                         | 57                                                                                                                           | —                                                                                          | —                                                                                          |
| 1996                                                                            | 2                                                                  | —                                                 | —                            | —                         | 2                                                                                                                            | —                                                                                          | 335                                                                                        |
| 1997                                                                            | 28                                                                 | —                                                 | 124                          | —                         | —                                                                                                                            | 164                                                                                        | —                                                                                          |
| <b>Итого</b>                                                                    | <b>454</b>                                                         | <b>—</b>                                          | <b>144</b>                   | <b>1</b>                  | <b>59</b>                                                                                                                    | <b>164</b>                                                                                 | <b>335</b>                                                                                 |
| <b>Взносы по линии совместного финансирования</b>                               |                                                                    |                                                   |                              |                           |                                                                                                                              |                                                                                            |                                                                                            |
| 1996 и предшествующие годы                                                      | 85                                                                 | 195                                               | 15                           | 1 220                     | —                                                                                                                            | —                                                                                          | —                                                                                          |
| 1997                                                                            | 3 468                                                              | —                                                 | 206                          | 1 293                     | —                                                                                                                            | —                                                                                          | —                                                                                          |
| <b>Итого</b>                                                                    | <b>3 553</b>                                                       | <b>195</b>                                        | <b>221</b>                   | <b>2 513</b>              | <b>—</b>                                                                                                                     | <b>—</b>                                                                                   | <b>—</b>                                                                                   |
| <b>Всего добровольных взносов и взносов по линии совместного финансирования</b> | <b>4 007</b>                                                       | <b>195</b>                                        | <b>365</b>                   | <b>2 514</b>              | <b>59</b>                                                                                                                    | <b>164</b>                                                                                 | <b>335</b>                                                                                 |
| <b>Взносы в целевые субфонды</b>                                                |                                                                    |                                                   |                              |                           |                                                                                                                              |                                                                                            |                                                                                            |
| 1996 и предшествующие годы                                                      | 1 343                                                              | 35                                                | 233                          | —                         | —                                                                                                                            | —                                                                                          | —                                                                                          |
| 1997                                                                            | —                                                                  | —                                                 | —                            | —                         | —                                                                                                                            | —                                                                                          | —                                                                                          |
| <b>Итого</b>                                                                    | <b>1 343</b>                                                       | <b>35</b>                                         | <b>233</b>                   | <b>—</b>                  | <b>—</b>                                                                                                                     | <b>—</b>                                                                                   | <b>—</b>                                                                                   |
| <b>Всего взносов, причитающихся к получению</b>                                 | <b>5 350</b>                                                       | <b>230</b>                                        | <b>598</b>                   | <b>2 514</b>              | <b>59</b>                                                                                                                    | <b>164</b>                                                                                 | <b>335</b>                                                                                 |

| Учебная программа ПРООН в области развития                                      | Целевой фонд ПРООН/Швеции для поддержки Технического консультативного комитета по партнерству в области глобальных водных ресурсов |           | Целевой фонд ПРООН для Анголы | Целевой фонд ПРООН/Швеции в поддержку деятельности по восстановлению и прамирению в Бурунди | Целевой фонд ПРООН для Руанды | Целевой фонд ПРООН/Норвегии для оказания помощи в проведении выборов в Мозамбике | Целевой фонд ПРООН для Программы по разминированию в Мозамбике |
|---------------------------------------------------------------------------------|------------------------------------------------------------------------------------------------------------------------------------|-----------|-------------------------------|---------------------------------------------------------------------------------------------|-------------------------------|----------------------------------------------------------------------------------|----------------------------------------------------------------|
|                                                                                 | 12                                                                                                                                 | 12        | —                             | 1                                                                                           | —                             | —                                                                                | —                                                              |
| 1993 и предшествующие годы                                                      | —                                                                                                                                  | —         | —                             | 1                                                                                           | —                             | —                                                                                | —                                                              |
| 1994                                                                            | —                                                                                                                                  | —         | —                             | —                                                                                           | —                             | —                                                                                | —                                                              |
| 1995                                                                            | —                                                                                                                                  | —         | —                             | 429                                                                                         | —                             | —                                                                                | —                                                              |
| 1996                                                                            | —                                                                                                                                  | —         | —                             | 658                                                                                         | 2 000                         | —                                                                                | 30                                                             |
| 1997                                                                            | 30                                                                                                                                 | 12        | —                             | 658                                                                                         | 2 191                         | 1 577                                                                            | 805                                                            |
| <b>Итого</b>                                                                    | <b>30</b>                                                                                                                          | <b>12</b> | <b>—</b>                      | <b>1 745</b>                                                                                | <b>4 191</b>                  | <b>1 577</b>                                                                     | <b>835</b>                                                     |
| <b>Взносы по линии совместного финансирования</b>                               |                                                                                                                                    |           |                               |                                                                                             |                               |                                                                                  |                                                                |
| 1996 и предшествующие годы                                                      | —                                                                                                                                  | —         | —                             | —                                                                                           | —                             | —                                                                                | —                                                              |
| 1997                                                                            | —                                                                                                                                  | —         | —                             | —                                                                                           | —                             | —                                                                                | —                                                              |
| <b>Итого</b>                                                                    | <b>—</b>                                                                                                                           | <b>—</b>  | <b>—</b>                      | <b>—</b>                                                                                    | <b>—</b>                      | <b>—</b>                                                                         | <b>—</b>                                                       |
| <b>Всего добровольных взносов и взносов по линии совместного финансирования</b> |                                                                                                                                    |           |                               |                                                                                             |                               |                                                                                  |                                                                |
| 1996 и предшествующие годы                                                      | 30                                                                                                                                 | 12        | —                             | 1 745                                                                                       | 4 191                         | 1 577                                                                            | 835                                                            |
| 1997                                                                            | —                                                                                                                                  | —         | —                             | —                                                                                           | —                             | —                                                                                | —                                                              |
| <b>Итого</b>                                                                    | <b>30</b>                                                                                                                          | <b>12</b> | <b>—</b>                      | <b>1 745</b>                                                                                | <b>4 191</b>                  | <b>1 577</b>                                                                     | <b>835</b>                                                     |
| <b>Взносы в целевые субфонды</b>                                                |                                                                                                                                    |           |                               |                                                                                             |                               |                                                                                  |                                                                |
| 1996 и предшествующие годы                                                      | —                                                                                                                                  | —         | 2 533                         | —                                                                                           | 18                            | —                                                                                | —                                                              |
| 1997                                                                            | —                                                                                                                                  | —         | 595                           | —                                                                                           | 750                           | —                                                                                | —                                                              |
| <b>Итого</b>                                                                    | <b>—</b>                                                                                                                           | <b>—</b>  | <b>3 128</b>                  | <b>—</b>                                                                                    | <b>768</b>                    | <b>—</b>                                                                         | <b>—</b>                                                       |
| <b>Всего взносов, причитающихся к получению</b>                                 | <b>30</b>                                                                                                                          | <b>12</b> | <b>3 128</b>                  | <b>1 745</b>                                                                                | <b>4 959</b>                  | <b>1 577</b>                                                                     | <b>835</b>                                                     |



|                                                                          | Целевой фонд для под-держки программ переселения и реин-теграции в Камбодже | Целевой фонд ПРООН/Лаосской Народно-Демократической Республики для обезвреживания невооружившихся боеприпасов | Целевой фонд Швеции для проекта "Поддержка комплексной программы помощи инвалидам в Афганистане" | Группа консултангов ПРООН/НОВИБ для повышения информированности по вопросам окружающей среды и устойчивого развития в Азии | Целевой фонд Швеции для укрепления финансовой политики и учреждений во Вьетнаме | Целевой фонд ПРООН/Австралии для реформы управления деятельностью и контроля кредит-но-денежных операций и совершенствования статистической деятельности, этап II | Соглашение о целевом фонде ПРООН/ЭС для многостороннего сотрудничества доноров в под-держку Комиссии по реке Меконг в отношении ключе-вых постов и создания потенциала |
|--------------------------------------------------------------------------|-----------------------------------------------------------------------------|---------------------------------------------------------------------------------------------------------------|--------------------------------------------------------------------------------------------------|----------------------------------------------------------------------------------------------------------------------------|---------------------------------------------------------------------------------|-------------------------------------------------------------------------------------------------------------------------------------------------------------------|------------------------------------------------------------------------------------------------------------------------------------------------------------------------|
| Добровольные взносы                                                      |                                                                             |                                                                                                               |                                                                                                  |                                                                                                                            |                                                                                 |                                                                                                                                                                   |                                                                                                                                                                        |
| 1993 и предшествующие годы                                               | —                                                                           | —                                                                                                             | —                                                                                                | —                                                                                                                          | —                                                                               | —                                                                                                                                                                 | —                                                                                                                                                                      |
| 1994                                                                     | —                                                                           | —                                                                                                             | —                                                                                                | 27                                                                                                                         | —                                                                               | —                                                                                                                                                                 | —                                                                                                                                                                      |
| 1995                                                                     | —                                                                           | —                                                                                                             | —                                                                                                | —                                                                                                                          | —                                                                               | —                                                                                                                                                                 | —                                                                                                                                                                      |
| 1996                                                                     | —                                                                           | —                                                                                                             | —                                                                                                | —                                                                                                                          | —                                                                               | —                                                                                                                                                                 | —                                                                                                                                                                      |
| 1997                                                                     | 31                                                                          | 524                                                                                                           | 362                                                                                              | —                                                                                                                          | 125                                                                             | 235                                                                                                                                                               | 140                                                                                                                                                                    |
| <b>Итого</b>                                                             | <b>31</b>                                                                   | <b>524</b>                                                                                                    | <b>362</b>                                                                                       | <b>27</b>                                                                                                                  | <b>125</b>                                                                      | <b>235</b>                                                                                                                                                        | <b>140</b>                                                                                                                                                             |
| Взносы по линии совместного финансирования                               | —                                                                           | —                                                                                                             | —                                                                                                | —                                                                                                                          | —                                                                               | —                                                                                                                                                                 | —                                                                                                                                                                      |
| 1996 и предшествующие годы                                               | —                                                                           | —                                                                                                             | —                                                                                                | —                                                                                                                          | —                                                                               | —                                                                                                                                                                 | —                                                                                                                                                                      |
| 1997                                                                     | —                                                                           | —                                                                                                             | —                                                                                                | —                                                                                                                          | —                                                                               | —                                                                                                                                                                 | —                                                                                                                                                                      |
| <b>Итого</b>                                                             | <b>—</b>                                                                    | <b>—</b>                                                                                                      | <b>—</b>                                                                                         | <b>—</b>                                                                                                                   | <b>—</b>                                                                        | <b>—</b>                                                                                                                                                          | <b>—</b>                                                                                                                                                               |
| Всего добровольных взносов и взносов по линии совместного финансирования | <b>31</b>                                                                   | <b>524</b>                                                                                                    | <b>362</b>                                                                                       | <b>27</b>                                                                                                                  | <b>125</b>                                                                      | <b>235</b>                                                                                                                                                        | <b>140</b>                                                                                                                                                             |
| Взносы в целевые субфонды                                                | —                                                                           | —                                                                                                             | —                                                                                                | —                                                                                                                          | —                                                                               | —                                                                                                                                                                 | —                                                                                                                                                                      |
| 1996 и предшествующие годы                                               | —                                                                           | —                                                                                                             | —                                                                                                | —                                                                                                                          | —                                                                               | —                                                                                                                                                                 | —                                                                                                                                                                      |
| 1997                                                                     | —                                                                           | —                                                                                                             | —                                                                                                | —                                                                                                                          | —                                                                               | —                                                                                                                                                                 | —                                                                                                                                                                      |
| <b>Итого</b>                                                             | <b>—</b>                                                                    | <b>—</b>                                                                                                      | <b>—</b>                                                                                         | <b>—</b>                                                                                                                   | <b>—</b>                                                                        | <b>—</b>                                                                                                                                                          | <b>—</b>                                                                                                                                                               |
| <b>Всего взносов, причитающихся к получению</b>                          | <b>31</b>                                                                   | <b>524</b>                                                                                                    | <b>362</b>                                                                                       | <b>27</b>                                                                                                                  | <b>125</b>                                                                      | <b>235</b>                                                                                                                                                        | <b>140</b>                                                                                                                                                             |

|                                                                          | Целевой фонд ПРООН/Швейцария для планирования доступа и созданию инфраструктуры для удовлетворения основных потребностей в сельских районах | Целевой фонд в поддержку национального потенциала в области управления ресурсами, предоставляемыми в рамках внешней помощи | Целевой фонд для программы бассейна Аральского моря | Соглашение о целевом фонде ПРООН/ЕЭС для проекта поддержки беженцев и перемещенных лиц в Боснии | Целевой фонд ПРООН/ЕЭС для проекта "Занятость в сельских районах и окружающая среда в Боснии и Герцеговине" | Целевой фонд ПРООН/ЕЭС для проекта "Занятость в сельских районах и окружающая среда в Боснии и Герцеговине" |
|--------------------------------------------------------------------------|---------------------------------------------------------------------------------------------------------------------------------------------|----------------------------------------------------------------------------------------------------------------------------|-----------------------------------------------------|-------------------------------------------------------------------------------------------------|-------------------------------------------------------------------------------------------------------------|-------------------------------------------------------------------------------------------------------------|
| Добровольные взносы                                                      |                                                                                                                                             |                                                                                                                            |                                                     |                                                                                                 |                                                                                                             |                                                                                                             |
| 1993 и предшествующие годы                                               | —                                                                                                                                           | —                                                                                                                          | —                                                   | —                                                                                               | —                                                                                                           | —                                                                                                           |
| 1994                                                                     | —                                                                                                                                           | —                                                                                                                          | —                                                   | —                                                                                               | —                                                                                                           | —                                                                                                           |
| 1995                                                                     | —                                                                                                                                           | —                                                                                                                          | —                                                   | —                                                                                               | —                                                                                                           | —                                                                                                           |
| 1996                                                                     | —                                                                                                                                           | —                                                                                                                          | 202                                                 | —                                                                                               | —                                                                                                           | —                                                                                                           |
| 1997                                                                     | 211                                                                                                                                         | 113                                                                                                                        | —                                                   | 2 565                                                                                           | 643                                                                                                         | 3 856                                                                                                       |
| <b>Итого</b>                                                             | <b>211</b>                                                                                                                                  | <b>113</b>                                                                                                                 | <b>202</b>                                          | <b>2 565</b>                                                                                    | <b>643</b>                                                                                                  | <b>3 856</b>                                                                                                |
| Взносы по линии совместного финансирования                               | —                                                                                                                                           | —                                                                                                                          | —                                                   | —                                                                                               | —                                                                                                           | —                                                                                                           |
| 1996 и предшествующие годы                                               | —                                                                                                                                           | —                                                                                                                          | —                                                   | —                                                                                               | —                                                                                                           | —                                                                                                           |
| 1997                                                                     | —                                                                                                                                           | —                                                                                                                          | —                                                   | —                                                                                               | —                                                                                                           | —                                                                                                           |
| <b>Итого</b>                                                             | <b>—</b>                                                                                                                                    | <b>—</b>                                                                                                                   | <b>—</b>                                            | <b>—</b>                                                                                        | <b>—</b>                                                                                                    | <b>—</b>                                                                                                    |
| Всего добровольных взносов и взносов по линии совместного финансирования | 211                                                                                                                                         | 113                                                                                                                        | 202                                                 | 2 565                                                                                           | 643                                                                                                         | 3 856                                                                                                       |
| Взносы в целевые субфонды                                                | —                                                                                                                                           | —                                                                                                                          | —                                                   | —                                                                                               | —                                                                                                           | —                                                                                                           |
| 1996 и предшествующие годы                                               | —                                                                                                                                           | —                                                                                                                          | —                                                   | —                                                                                               | —                                                                                                           | —                                                                                                           |
| 1997                                                                     | —                                                                                                                                           | —                                                                                                                          | —                                                   | —                                                                                               | —                                                                                                           | —                                                                                                           |
| <b>Итого</b>                                                             | <b>—</b>                                                                                                                                    | <b>—</b>                                                                                                                   | <b>—</b>                                            | <b>—</b>                                                                                        | <b>—</b>                                                                                                    | <b>—</b>                                                                                                    |
| <b>Всего взносов, направляющихся к получению</b>                         | <b>211</b>                                                                                                                                  | <b>113</b>                                                                                                                 | <b>202</b>                                          | <b>2 565</b>                                                                                    | <b>643</b>                                                                                                  | <b>3 856</b>                                                                                                |



|                                                                                 | Целевой фонд ПРООН/ЕЭС для проекта "Содействие социальной интеграции в Латвии: программа обучения языку" | Шведский целевой фонд для развития потенциала латвийского национального бюро по правам человека | Целевой фонд в поддержку миротворческой деятельности в Сальвадоре | Целевой фонд ПРООН/ЕЭС для проекта технической помощи в области планирования, программирования и составления бюджета | Целевой фонд ПРООН для осуществления Соглашения о переселении населения, покинувшего родные места в результате вооруженного конфликта в Гватемале | Фонд ПРООН для Программы помощи палестинскому народу | Всего по целевым фондам |
|---------------------------------------------------------------------------------|----------------------------------------------------------------------------------------------------------|-------------------------------------------------------------------------------------------------|-------------------------------------------------------------------|----------------------------------------------------------------------------------------------------------------------|---------------------------------------------------------------------------------------------------------------------------------------------------|------------------------------------------------------|-------------------------|
| <b>Добровольные взносы</b>                                                      |                                                                                                          |                                                                                                 |                                                                   |                                                                                                                      |                                                                                                                                                   |                                                      |                         |
| <b>1993 и предшествующие годы</b>                                               |                                                                                                          |                                                                                                 |                                                                   |                                                                                                                      |                                                                                                                                                   |                                                      |                         |
| 1994                                                                            | —                                                                                                        | —                                                                                               | —                                                                 | —                                                                                                                    | —                                                                                                                                                 | —                                                    | 425                     |
| 1995                                                                            | —                                                                                                        | —                                                                                               | —                                                                 | —                                                                                                                    | —                                                                                                                                                 | —                                                    | 48                      |
| 1996                                                                            | —                                                                                                        | —                                                                                               | 395                                                               | —                                                                                                                    | —                                                                                                                                                 | —                                                    | 885                     |
| 1997                                                                            | —                                                                                                        | —                                                                                               | —                                                                 | 32                                                                                                                   | —                                                                                                                                                 | 105                                                  | 4 193                   |
| <b>Итого</b>                                                                    | <b>337</b>                                                                                               | <b>228</b>                                                                                      | <b>46</b>                                                         | <b>—</b>                                                                                                             | <b>235</b>                                                                                                                                        | <b>2 087</b>                                         | <b>20 425</b>           |
| <b>Взносы по линии совместного финансирования</b>                               |                                                                                                          |                                                                                                 |                                                                   |                                                                                                                      |                                                                                                                                                   |                                                      |                         |
| <b>1996 и предшествующие годы</b>                                               |                                                                                                          |                                                                                                 |                                                                   |                                                                                                                      |                                                                                                                                                   |                                                      |                         |
| 1997                                                                            | —                                                                                                        | —                                                                                               | —                                                                 | —                                                                                                                    | —                                                                                                                                                 | —                                                    | 1 515                   |
| <b>Итого</b>                                                                    | <b>—</b>                                                                                                 | <b>—</b>                                                                                        | <b>—</b>                                                          | <b>—</b>                                                                                                             | <b>—</b>                                                                                                                                          | <b>—</b>                                             | <b>4 967</b>            |
| <b>Всего добровольных взносов и взносов по линии совместного финансирования</b> |                                                                                                          |                                                                                                 |                                                                   |                                                                                                                      |                                                                                                                                                   |                                                      |                         |
|                                                                                 | <b>337</b>                                                                                               | <b>228</b>                                                                                      | <b>441</b>                                                        | <b>32</b>                                                                                                            | <b>235</b>                                                                                                                                        | <b>2 192</b>                                         | <b>32 458</b>           |
| <b>Взносы в целевые субфонды</b>                                                |                                                                                                          |                                                                                                 |                                                                   |                                                                                                                      |                                                                                                                                                   |                                                      |                         |
| <b>1996 и предшествующие годы</b>                                               |                                                                                                          |                                                                                                 |                                                                   |                                                                                                                      |                                                                                                                                                   |                                                      |                         |
| 1997                                                                            | —                                                                                                        | —                                                                                               | —                                                                 | —                                                                                                                    | —                                                                                                                                                 | 3 026                                                | 7 188                   |
| <b>Итого</b>                                                                    | <b>—</b>                                                                                                 | <b>—</b>                                                                                        | <b>—</b>                                                          | <b>—</b>                                                                                                             | <b>—</b>                                                                                                                                          | <b>3 026</b>                                         | <b>2 150</b>            |
| <b>Всего взносов, причитающихся к получению</b>                                 |                                                                                                          |                                                                                                 |                                                                   |                                                                                                                      |                                                                                                                                                   |                                                      |                         |
|                                                                                 | <b>337</b>                                                                                               | <b>228</b>                                                                                      | <b>441</b>                                                        | <b>32</b>                                                                                                            | <b>235</b>                                                                                                                                        | <b>5 218</b>                                         | <b>41 796</b>           |

|                                                                                         | Оборотный фонд                                                        |                                                                                   |                                                                                      |                                                                                 |                                                                   |                                                                   | Итого по<br>фондам | Всего |
|-----------------------------------------------------------------------------------------|-----------------------------------------------------------------------|-----------------------------------------------------------------------------------|--------------------------------------------------------------------------------------|---------------------------------------------------------------------------------|-------------------------------------------------------------------|-------------------------------------------------------------------|--------------------|-------|
|                                                                                         | Фонд капитального<br>развития<br>Организации<br>Объединенных<br>Наций | Организации<br>Объединенных<br>Наций для<br>исследования<br>природных<br>ресурсов | Фонд Организации<br>Объединенных<br>Наций для науки и<br>техники в целях<br>развития | Фонд Организации<br>Объединенных<br>Наций для<br>развития в<br>интересах женщин | Программа<br>добровольцев<br>Организации<br>Объединенных<br>Наций | Программа<br>добровольцев<br>Организации<br>Объединенных<br>Наций |                    |       |
| <b>Добровольные взносы</b>                                                              |                                                                       |                                                                                   |                                                                                      |                                                                                 |                                                                   |                                                                   |                    |       |
| 1993 и предшествующие годы                                                              | 375                                                                   | 45                                                                                | 615                                                                                  | 142                                                                             | 178                                                               | 1 355                                                             | 1 780              |       |
| 1994                                                                                    | 15                                                                    | —                                                                                 | 22                                                                                   | 8                                                                               | 54                                                                | 99                                                                | 147                |       |
| 1995                                                                                    | 3                                                                     | 4                                                                                 | 22                                                                                   | 25                                                                              | 8                                                                 | 62                                                                | 947                |       |
| 1996                                                                                    | 9                                                                     | 4                                                                                 | 36                                                                                   | 20                                                                              | 4                                                                 | 73                                                                | 4 266              |       |
| 1997                                                                                    | 22                                                                    | 1 010                                                                             | 7                                                                                    | 1 844                                                                           | 69                                                                | 2 952                                                             | 23 377             |       |
| <b>Итого</b>                                                                            | <b>424</b>                                                            | <b>1 063</b>                                                                      | <b>702</b>                                                                           | <b>2 039</b>                                                                    | <b>313</b>                                                        | <b>4 541</b>                                                      | <b>30 517</b>      |       |
| <b>Взносы по линии совместного<br/>финансирования</b>                                   |                                                                       |                                                                                   |                                                                                      |                                                                                 |                                                                   |                                                                   |                    |       |
| 1996 и предшествующие годы                                                              | 20                                                                    | —                                                                                 | 9                                                                                    | —                                                                               | —                                                                 | 29                                                                | 1 544              |       |
| 1997                                                                                    | —                                                                     | —                                                                                 | —                                                                                    | 2 318                                                                           | —                                                                 | 2 318                                                             | 7 285              |       |
| <b>Итого</b>                                                                            | <b>20</b>                                                             | <b>—</b>                                                                          | <b>9</b>                                                                             | <b>2 318</b>                                                                    | <b>—</b>                                                          | <b>2 347</b>                                                      | <b>8 829</b>       |       |
| <b>Всего добровольных взносов и<br/>взносов по линии совместного<br/>финансирования</b> | <b>444</b>                                                            | <b>1 063</b>                                                                      | <b>711</b>                                                                           | <b>4 357</b>                                                                    | <b>313</b>                                                        | <b>6 888</b>                                                      | <b>39 346</b>      |       |
| <b>Взносы в целевые субфонды</b>                                                        |                                                                       |                                                                                   |                                                                                      |                                                                                 |                                                                   |                                                                   |                    |       |
| 1996 и предшествующие годы                                                              | 2 590                                                                 | —                                                                                 | 73                                                                                   | —                                                                               | 840                                                               | 3 503                                                             | 10 691             |       |
| 1997                                                                                    | —                                                                     | —                                                                                 | —                                                                                    | 2 627                                                                           | —                                                                 | 2 627                                                             | 4 777              |       |
| <b>Итого</b>                                                                            | <b>2 590</b>                                                          | <b>—</b>                                                                          | <b>73</b>                                                                            | <b>2 627</b>                                                                    | <b>840</b>                                                        | <b>6 130</b>                                                      | <b>15 468</b>      |       |
| <b>Всего взносов, причитающихся к<br/>получению</b>                                     | <b>3 034</b>                                                          | <b>1 063</b>                                                                      | <b>784</b>                                                                           | <b>6 984</b>                                                                    | <b>1 153</b>                                                      | <b>13 018</b>                                                     | <b>54 814</b>      |       |