



**Экономический и Социальный Совет**

Distr.: General

3 June 1998

Russian

Original: Arabic/Chinese/English/  
French/Spanish

---

**Основная сессия 1998 года**

Нью-Йорк, 6—31 июля 1998 года

Пункт 3 с) предварительной повестки дня

**Оперативная деятельность Организации Объединенных Наций**

**в области международного сотрудничества в целях развития:**

**Доклады исполнительных советов Программы развития**

**Организации Объединенных Наций/Фонда Организации Объединенных Наций**

**в области народонаселения, Детского фонда Организации Объединенных Наций**

**и Мировой продовольственной программы**

Ежегодный доклад Директора-исполнителя  
Мировой продовольственной программы

---

E/1998/100.

98-16013.R



# Ежегодный доклад Директора-исполнителя: 1997

## Восстановление после кризиса





# Содержание

ПРЕДИСЛОВИЕ ГЕНЕРАЛЬНОГО СЕКРЕТАРЯ  
ОРГАНИЗАЦИИ ОБЪЕДИНЕННЫХ НАЦИЙ И  
ГЕНЕРАЛЬНОГО ДИРЕКТОРА ФАО

ВВЕДЕНИЕ ДИРЕКТОРА-ИСПОЛНИТЕЛЯ

ОБЩИЕ ЗАМЕЧАНИЯ

	Пункты
<b>ПОМОЩЬ БЕДНЫМ И ГОЛОДНЫМ: ОСНОВНЫЕ СОБЫТИЯ 1997 ГОДА</b>	<b>1—14</b>
Помощь оказана 52,9 млн. человек	1—5
Операции общемирового масштаба	6—14
<b>СТРАТЕГИЧЕСКИЙ И ФИНАНСОВЫЙ ПЛАН: ВЫПОЛНЕНИЕ В 1997 ГОДУ</b>	<b>15—110</b>
Обзор консолидированного бюджета и расходов МПП	15—18
Подход, направленный на благо людей	19—74
Усиление адресного характера выделения ресурсов на нужды беднейших групп населения	19—35
Усиление концентрации деятельности МПП на странах, испытывающих наибольшую потребность в продовольственной помощи	36—38
Повышение качества операций и включение помощи от МПП в национальные программы стран-получателей	39—43
Оценка	44—46
Содействие повышению оперативной эффективности и отдачи	47—59
Чрезвычайная помощь	60—66
Работая в сотрудничестве	67—74
<b>Улучшение отчетности</b>	<b>75—87</b>
Стратегический и финансовый план (1998—2001 годы)	75
Совершенствование управления финансами и информационных систем	76—80
Расширение систем представления отчетов	81—83
Совершенствование телекоммуникаций и развитие инфраструктуры	84—85
Инструменты совершенствования отчетности	86—87
<b>Совершенствование системы управления</b>	<b>88—92</b>
Организационные изменения	88—89
Развитие людских ресурсов	90—92
<b>Мобилизация ресурсов</b>	<b>93—106</b>
Общее сокращение продовольственной помощи	93—96
Взносы, обязательства и их невыполнение	97—102
Стратегия мобилизации ресурсов	103—106
<b>Усиление пропаганды</b>	<b>107—110</b>
Пропаганда, средства массовой информации и общественные кампании	107—109
Использование новых средств коммуникации для усиления пропаганды	110





# Приложение

## ПРИЛОЖЕНИЯ

- I Организационная структура МПП
- II Краткие характеристики глобальной продовольственной помощи МПП в 1992—1997 годах
- III Оперативные расходы МПП:
  - Таблица 1. Оперативные расходы МПП в 1993—1997 годах в разбивке по регионам и видам
  - Таблица 2. Общий объем оперативных расходов МПП в 1994—1997 годах в разбивке по странам, регионам и видам
  - Таблица 3. Расходы МПП на проекты в целях развития и операции по оказанию срочной помощи в 1993—1997 годах в разбивке по категориям стран, имеющих специальный статус, и регионам
- IV Перечень новых проектов/операций, утвержденных в 1997 году
  - Таблица 1. Проекты развития, утвержденные в 1997 году
  - Таблица 2. Долгосрочные операции по оказанию чрезвычайной помощи, утвержденные в 1997 году
  - Таблица 3. Чрезвычайные операции, утвержденные в 1997 году
- V Общий объем подтвержденных взносов за 1997 год в разбивке по донорам
- VI Основные доноры МПП в разбивке по типу взносов в 1997 году
- VII Основные данные о текущих чрезвычайных операциях в разбивке по регионам, 1 января — 31 декабря 1997 года
- VIII Основные данные о текущих долгосрочных операциях по оказанию чрезвычайной помощи (ДОЧП), 1 января — 31 декабря 1997 года
- IX Основные данные о текущих чрезвычайных операциях (ЧО), 1 января — 31 декабря 1997 года

## КАРТА

Оперативные расходы МПП в 1997 году в разбивке по регионам и видам








# Предисловие

Общепризнано, что голод порождается нищетой, но известно и то, что голод способствует сохранению нищеты. Голод лишает свои жертвы возможности улучшить собственную жизнь; он ослабляет людей физически, физиологически и интеллектуально. Вследствие этого голод сокращает также возможности найти работу; он ограничивает доступ женщин к профессиональной подготовке и услугам кредитных и медицинских учреждений, он мешает детям сосредоточиться на учебе и усваивать знания в школе. Истощенные от голода люди оказываются в замкнутом круге: голод — нищета — голод. Именно поэтому столь важна деятельность Мировой продовольственной программы. МПП помогает людям вырваться из тисков голода и добиться устойчивых перемен в своей жизни.

В 1997 году продовольственную помощь от Мировой продовольственной программы получили 53 млн. человек. Программы "продовольствие за труд" и программы развития человеческого потенциала способствовали обеспечению продовольственной безопасности семей и повышению степени самообеспечения населения: 24 млн. человек получили конкретную пользу от проектов в области развития. МПП оказала также гуманитарную помощь 29 млн. человек в таких пострадавших от антропогенных конфликтов или стихийных бедствий странах, как Афганистан, Корейская Народно-Демократическая Республика и Сьерра-Леоне, а также в районе центральноафриканских Великих озер.

Как через Группу Организации Объединенных Наций по вопросам развития, так и через Исполнительный комитет по гуманитарным вопросам МПП вносит активный вклад в процесс реформирования Организации Объединенных Наций. Действуя в этом духе, Программа укрепляет свои партнерские связи с межправительственными и неправительственными агентствами, учреждениями и организациями и осуществила организационные преобразования, с тем чтобы ее решения, знания и опыт были в большей мере ориентированы непосредственно на получателей помощи. МПП также способствует, причем весьма конкретно, претворению в жизнь Плана действий, принятого на Всемирной встрече на высшем уровне по вопросам продовольствия, состоявшейся в Риме в ноябре 1996 года: из 177 запланированных "мероприятий" в отношении 66 МПП оказывает за счет своих обязательств по выделению ресурсов прямую помощь, а в отношении 58 — косвенную.

В 1997 году доверие к работе Мировой продовольственной программы нашло отражение в том, что она по-прежнему получала надежную поддержку со стороны как новых, так и традиционных доноров. Мы выражаем признательность Директору-исполнителю и возглавляемому ею персоналу за их преданность делу и неустанные усилия по совершенствованию своей работы, но прежде всего мы приветствуем те похвальные результаты, которых они добились в облегчении страданий, выпавших на долю миллионов беднейших из бедных вследствие голода.



Кофи А. Аннан  
Генеральный секретарь  
Организации Объединенных Наций



Жак Диуф  
Генеральный директор  
Продовольственной и сельскохозяйственной  
организации Объединенных Наций





## Введение

Пятьдесят лет назад члены Организации Объединенных Наций приняли Всеобщую декларацию прав человека. Тем не менее многие люди все еще не могут реализовать одно из самых основных прав — право на питание. Предоставляя продовольствие для спасения жизни людей, пострадавших в результате антропогенных конфликтов и стихийных бедствий, питание для детей, чтобы улучшить их положение в самом начале жизненного пути, а также продовольствие для обеспечения возможности трудиться, тем самым помогая людям создавать материальные ценности и добиваться самообеспечения, МПП предлагает уникальное и конкретное решение этой проблемы, затрагивающей права человека.

От голода страдает множество неимущих. Но больше всего от него страдают женщины. У миллионов женщин дети все еще умирают во время родов или вскоре после рождения, поскольку матери плохо или неправильно питались в период беременности; миллионы женщин рожают детей, чья жизнь с первых дней в опасности из-за их недостаточного веса, восприимчивости к болезням и — слишком часто — из-за нарушений умственной деятельности. Вслед за матерью голод наступает и ребенка. По имеющимся оценкам, 50 процентов случаев смерти от различных заболеваний среди младенцев можно было бы предотвратить, если бы удалось обеспечить им нормальное питание. Оказывая помощь в питании беременным женщинам и их маленьким детям, МПП помогает прервать этот порочный — "из поколения в поколение" — круговорот голода и недоедания.

В этом году было много драматичных чрезвычайных ситуаций, вот лишь некоторые примеры: в районе Великих озер, в Сьерра-Леоне, Сомали и в Корейской Народно-Демократической Республике. К счастью, есть также страны, где с точки зрения обеспечения безопасности условия улучшились, что позволяет МПП перенести там центр тяжести своей работы на задачи восстановления. Уроки, извлекаемые МПП из приобретенного ею практического опыта работы по восстановлению и реабилитации, позволят более тесно увязывать операции по оказанию помощи и программы развития и будут способствовать переходу от оказания помощи — через стадию восстановления — к решению задач развития.

Предпринимаемые во всемирном масштабе усилия МПП с целью улучшить условия жизни для бедных и голодных возможны лишь благодаря преданности своему делу ее сотрудников. Порой гуманитарная помощь обходится слишком дорого: в 1997 году семь сотрудников МПП отдали свою жизнь, спасая жизнь других людей. МПП выражает также благодарность за неустанный труд сотрудничества своим партнерам — членам Исполнительного совета, родственным организациям системы Организации Объединенных Наций, двусторонним и многосторонним учреждениям, неправительственным организациям и прежде всего самим получателям помощи, проявляющим поразительную жизнестойкость и умение использовать получаемую помощь для обеспечения своего будущего.



Катрин Бертини  
Директор-исполнитель





## Общие замечания

Если не указано иное, то во всех случаях денежная стоимость обозначается в долларах (долл.) Соединенных Штатов Америки.

Если не указано иное, то все количественные данные, касающиеся продовольствия, даются в метрических тоннах.

В категорию стран с низким уровнем доходов и дефицитом продовольствия (СНУДЦП) входят все страны, имеющие дефицит продовольствия (то есть чистые импортеры зерновых), в которых ВВП на душу населения не превышает уровень, установленный Всемирным банком для определения права на получение помощи от МАР (1505 долл. в 1996 году). В 1997 году ФАО классифицировала 83 страны как СНУДЦП. Принятая в Организации Объединенных Наций категория наименее развитых стран (НРС) включает "страны с низким уровнем доходов, которые страдают от долгосрочных факторов, препятствующих росту, в особенности от низкого уровня развития людских ресурсов и/или серьезных недостатков структурного характера". В 1997 году имелось 48 стран, которые Генеральная Ассамблея определила как НРС.

**Использованные в настоящей публикации наименования и представленный в ней материал не означают выражения какого бы то ни было мнения со стороны Мировой продовольственной программы (МПП) в отношении правового статуса той или иной страны, территории, города, области либо их органов власти или в отношении делимитации их границ.**

Используемые сокращения:

ААРП	Адвентистское агентство развития и помощи
АКК	Административный комитет по координации (Организация Объединенных Наций)
АКУ	анализ и картирование уязвимости
АЛИТЕ	Усиленная группа материально-технической поддержки в чрезвычайных ситуациях (МПП)
ВТСПО/ВТХП	внутренние транспортные, складские и погрузочно-разгрузочные операции/перевозка внутренним транспортом, хранение и погрузочно-разгрузочные работы
ГСИЗП	Глобальная система информации и заблаговременного предупреждения [по вопросам продовольствия и сельского хозяйства (ФАО)]
ДГВ	Департамент по гуманитарным вопросам (Организация Объединенных Наций)
ДОЧП	долгосрочная операция по оказанию чрезвычайной помощи (МПП)
ДОПМ	Департамент операций по поддержанию мира (Организация Объединенных Наций)
ДРК	Демократическая Республика Конго
ЕС	Европейский союз
ЗСС	Записка по страновым стратегиям (МПП)
ИКГВ	Исполнительный комитет по гуманитарным вопросам (Организация Объединенных Наций)
ИНТЕРФЕЙС	Международная информационная система по вопросам продовольственной помощи (МПП)



КАМР	Канадское агентство международного развития
КЕС	Комиссия Европейских сообществ
КиО	контроль и оценка
КМП	Комитет по международным проблемам питания
КНДР	Корейская Народно-Демократическая Республика
КОПП	Конвенция по оказанию продовольственной помощи
КПП	Комитет по политике и программам продовольственной помощи (МПП)
МОВ	Меморандум о взаимопонимании
МККК	Международный комитет Красного Креста
МУПК	Межучрежденческий постоянный комитет (Организация Объединенных Наций)
МФСР	Международный фонд сельскохозяйственного развития
НПО	неправительственная организация
НРС	наименее развитые страны
ОПА	обеспечение программ/административного бюджета (МПП)
ПДВВ	План действий Всемирной встречи на высшем уровне по вопросам продовольствия
ПРО/КРО	прямые/косвенные расходы на обслуживание
ПСКС	питательная смесь из кукурузы и сои
ПСРМ	план создания рабочих мест
ПСУФ	Программа совершенствования управления финансовой деятельностью (МПП)
СБ	Совет Безопасности (Организация Объединенных Наций)
СКИПНУ	Система картографирования и информации по вопросам продовольственной нестабильности и уязвимости
СНР	Счет немедленного реагирования ЧМПЗ (МПП)
СНУДДП	страны с низким уровнем доходов и дефицитом продовольствия
СО	специальная операция (МПП)
СОЗМР	службы по охране здоровья матери и ребенка
СП	страновая программа (МПП)
СУДО	Система управления служебной деятельностью и ее оценки
УКГВ	Управление по координации гуманитарных вопросов (Организация Объединенных Наций)
ФАО	Продовольственная и сельскохозяйственная организация Объединенных Наций
ФОВ	"свободно на борту" (франко-борт)
ЧМПЗ	Чрезвычайный международный продовольственный запас (МПП)
ЧО	чрезвычайная операция (МПП)
ЭКОСОС	Экономический и Социальный Совет (Организация Объединенных Наций)



# Помощь бедным и голодным: основные события 1997 года

## ПОМОЩЬ ОКАЗАНА 52,9 МЛН. ЧЕЛОВЕК

1. Люди, живущие на обочине политической и экономической жизни; фермеры в бедных сельских районах, куда большинство банков боится вкладывать капиталы; семьи, не имеющие никаких ресурсов и скученные в районах трущоб, где очень мало рабочих мест, а условия жизни крайне тяжелы; женщины, нуждающиеся в медицинской помощи; беженцы, которые надеются вернуться на родину; дети, стремящиеся получить образование, которое обеспечило бы им лучшее будущее; жертвы наводнений, засухи или антропогенных конфликтов — вот подопечные МПП. У 52,9 млн. получателей продовольственной помощи по линии МПП в 1997 году зажглась искра надежды — они получили жизненно необходимое продовольствие, которое спасло их от голода и нищеты.
2. МПП оказала чрезвычайную помощь 29,1 млн. человек. Из них 21,4 млн. помощь была оказана в ходе чрезвычайных операций (ЧО), а 7,7 млн. — в рамках долгосрочных операций по оказанию чрезвычайной помощи (ДОЧП); 19,1 млн. стали жертвами антропогенных бедствий (4,2 млн. беженцев/репатриантов и 14,9 млн. внутренне перемещенных лиц), а 10 млн. пострадали от стихийных бедствий: засухи, наводнений и неурожая. Помощь от МПП на цели развития получили еще 23,8 млн. человек: 9,8 млн. — в рамках проектов развития людских ресурсов, а 14 млн. — через проекты развития инфраструктуры, сельского хозяйства или сельских районов. Около 39 процентов получателей приходилось на Африку, 37 процентов — на Азию и район Тихого океана, 15 процентов — на страны Средиземноморья, Ближнего Востока и регион СНГ, а 9 процентов — на Латинскую Америку и Карибский бассейн.
3. В 1997 году число получивших помощь возросло по сравнению с 1996 годом на 17 процентов. В основном это произошло за счет Корейской Народно-Демократической Республики, где оно прибавилось на 3 млн. человек. Кроме того, вследствие климатического феномена Эль-Ниньо их численность увеличилась также в Африке и Латинской Америке. Увеличение объемов поставок продовольствия для проектов развития позволило Программе оказать содействие большему числу людей путем помощи на цели развития.
4. Благодаря щедрости своих доноров МПП продолжала работу по спасению жизни людей в чрезвычайных ситуациях, укреплению продовольственной безопасности в бедных районах и вложению средств в улучшение человеческого потенциала на длительную перспективу через программы в области питания, здравоохранения и образования. В 1997 году ресурсы, поступившие в распоряжение Программы, составили 1 млрд. 311 млн. долл.; 26,4 процента средств было выделено на цели развития, 24,3 процента — на долгосрочные операции по оказанию чрезвычайной помощи, 44,4 процента — на чрезвычайную помощь (включая счета немедленного реагирования и специальные операции), а 4,9 процента — на другие виды деятельности (включая взносы по двусторонним каналам и привлечение младших сотрудников категории специалистов).
5. Объем поставленных или закупленных на местах товаров вырос по сравнению с 1996 годом почти на 28 процентов и в целом составил, без учета двусторонних взносов, 2,7 млн. тонн, а с учетом двусторонних взносов — 2,9 млн. тонн. Рост за последний год объясняется главным образом исключительно большими переходящими остатками за 1996 год: крупные суммы взносов (в основном на цели развития) были подтверждены в конце 1996 года, а



продовольствие было поставлено в начале 1997 года. Снижение цен на продовольственные товары также способствовало тому, что Программе удалось закупить больше товаров за ту же сумму в долларах (средняя цена за тонну снизилась с 275 до 235 долл.).

#### 1997 год в цифрах

##### **МПП оказала помощь 52,9 млн. беднейших людей в мире**

- 19,1 млн. человек стали жертвами антропогенных конфликтов
- 10 млн. пострадали от засухи или стихийных бедствий
- 23,8 млн. получили помощь на цели развития

##### **Общий объем товаров, поставленных извне или закупленных на местах, составил 2,7 млн. тонн**

- 1,016 млн. тонн — на проекты развития
- 1,078 млн. тонн — на чрезвычайные операции
- 0,630 млн. тонн — на долгосрочные операции по оказанию чрезвычайной помощи
- Доля поставок на проекты в области развития в наименее развитых странах составила более 50 процентов
- Доля поставок на проекты в области развития в странах с низким уровнем доходов и дефицитом продовольствия составила 93 процента

##### **Сумма расходов составила 1119 млн. долл.**

- 31 процент оперативных расходов пришелся на деятельность в области развития, а 69 процентов — на деятельность по оказанию чрезвычайной помощи
- Оперативные расходы в наименее развитых странах составили 60 процентов.

##### **Объем мобилизованных ресурсов составил 1311 млн. долл.**

- 347 млн. долл. было внесено на проекты в области развития
- 581 млн. долл. — на чрезвычайные операции (включая СНР и специальные операции)
- 319 млн. долл. — на долгосрочные операции по оказанию чрезвычайной помощи
- 64 млн. долл. — в качестве двусторонних и прочих взносов

##### **Текущая деятельность по состоянию на декабрь 1997 года**

- 151 текущий проект развития, на которые приходится обязательство на сумму 1,8 млрд. долл. и на 5,1 млн. тонн
- 46 чрезвычайных операций, на которые приходится обязательство на сумму 835 млн. долларов и на 1,6 млн. тонн
- 22 долгосрочные операции по оказанию чрезвычайной помощи, на которые приходится обязательство на сумму 486 млн. долл. и на 0,85 млн. тонн

##### **Новые обязательства, утвержденные в 1997 году**

- 12 новых проектов развития и 59 пересмотренных проектов стоимостью 185 млн. долл. и объемом в 378 тыс. тонн
- 40 новых чрезвычайных операций стоимостью в 1031 млн. долл. и объемом в 1973 тыс. тонн
- 12 новых долгосрочных операций по оказанию чрезвычайной помощи стоимостью в 220 млн. долл. и объемом в 334 тыс. тонн

##### **Объем глобальных потоков продовольственной помощи составил 6,6 млн. тонн**

- против 6,9 млн. тонн в 1996 году и 16,9 млн. тонн в 1993 году:
- доля МПП в глобальном объеме продовольственной помощи возросла в 1997 году до 41 процента по сравнению с 33 процентами в 1996 и 22 процентами в 1993 годах





### Максимизация питательной ценности

Если стоимость рациона питания десять лет назад сравнить с его стоимостью сегодня, то можно сделать два вывода: сегодня стоимость такого рациона снизилась примерно наполовину, а его питательная ценность стала гораздо выше.

Основным фактором, который обеспечил снижение стоимости рациона питания, является замена таких дорогостоящих продовольственных товаров, как молочные продукты, мясные или рыбные консервы, недорогими, но высокопитательными продуктами, такими как фасоль, горох и чечевица. Стоимость типичного дневного рациона беженца, в который входят кукуруза, бобовые, растительное масло, питательные смеси, сахар и соль, составляет 15 центов США (в ценах FOB на продовольственные товары), тогда как аналогичный рацион на основе животных белков стоил бы (при условии сохранения постоянных цен на остальные продукты) 10 лет назад примерно 24 цента США. Еще большей экономии позволяют добиться повышение эффективности перевозок и адресность поставок. Нынешние рационы рассчитаны на обеспечение сбалансированного питания, причем особое внимание здесь уделяется удовлетворению потребности организма в питательных микроэлементах. В большей степени стали учитываться и предпочтения людей различных культур в отношении питания.

### Меры по реализации решений Всемирной встречи на высшем уровне по вопросам продовольствия

В 1997 году МПП продолжила выполнение рекомендаций, предусмотренных Планом действий Всемирной встречи на высшем уровне по вопросам продовольствия (ПЦВВ). Из 27 Целей, включенных в семь Обязательств, предусмотренных Планом, 19 напрямую связаны с деятельностью МПП, а 66 включенных в него Мероприятий получают непосредственную поддержку за счет обязательств МПП по выделению ресурсов.

В число основных инициативных действий, предпринятых МПП в 1997 году, входят следующие:

- Исполнительный совет рассмотрел в 1997 году два документа по вопросам политики: первый из них содержал анализ "Последствия для МПП Плана действий Всемирной встречи на высшем уровне по вопросам продовольствия", а во втором указывалось, каким образом МПП в рамках своего мандата, а также программ, проектов и других видов деятельности может внести вклад в достижение поставленных целей; в этом документе был также список ключевых показателей, иллюстрирующих, как деятельность МПП соответствует указанному Плану действий;
- Осуществляя тесное взаимодействие с ФАО и МФСР, МПП стала активным членом Сети по вопросам развития сельских районов и продовольственной безопасности Административного комитета по координации (АКК), предназначенной для сбора данных о принимаемых на межучрежденческой основе мерах по реализации решений Всемирной встречи на высшем уровне, а кроме того, МПП приняла также активное участие в групповой дискуссии, организованной ФАО с целью рассмотрения региональных стратегий в области сельского хозяйства;
- МПП активно участвовала в возглавляемой ФАО деятельности межучрежденческой Рабочей группы по Системе картографирования и информации по вопросам продовольственной нестабильности и уязвимости (СКИПНУ);
- Была начата проактивная проработка путей содействия переходу от оказания чрезвычайной помощи к мерам по содействию развитию, и было проведено три исследования по конкретным случаям;
- МПП приступила к разработке каталога учреждений, имеющих опыт в деле реализации программ продовольственной помощи, предназначенного для оказания содействия правительствам в подготовке, разработке и проведении их собственных программ продовольственной помощи.



## ОПЕРАЦИИ ОБЩЕМИРОВОГО МАСШТАБА

6. На конец 1997 года МПП осуществляла оперативную деятельность в 76 странах, что на восемь стран меньше, чем в 1996 году. Основную долю помощи МПП по-прежнему получали **страны Африки к югу от Сахары**. Около 47 процентов оперативных расходов МПП было произведено в 35 странах, было охвачено 20,5 млн. получателей. В странах, где возросли перспективы установления мира, — в Анголе, Руанде и Либерии — МПП приступила к мероприятиям по поддержке восстановительного процесса. Основная помощь направлялась на расселение перемещенных лиц, а также на микропроекты "продовольствие за труд", направленные на восстановление инфраструктуры, обеспечение охраны окружающей среды и организацию приносящих доход видов деятельности. Однако в некоторых странах, например в Сьерра-Леоне, оптимистические ожидания не оправдались ввиду ухудшения ситуации.
7. Региональный подход к разрешению кризиса в районе **Великих озер** дал МПП возможность гибко удовлетворять быстро менявшиеся потребности получателей в продовольствии в шести странах, охваченных данной операцией: Бурунди, Демократической Республике Конго (ДРК — бывший Заир), Республике Конго, Руанде, Танзании и Уганде. В Бурунди длившийся несколько лет подряд конфликт, перемещения масс населения и последствия введенного в августе 1996 года эмбарго серьезно сказались на состоянии продовольственной безопасности наиболее уязвимых групп населения. Наряду с 1,6 млн. получателей, которым была оказана помощь в рамках региональной операции, МПП оказала помощь и 1,4 млн. жертв засухи в Танзании, 200 тыс. жертв засухи в Уганде, 165 тыс. суданских беженцев в Уганде и 257 тыс. лиц, перемещенных в результате конфликта в северной части Уганды.

### Руанда

1997 год, как и предыдущие, выдался трудным для Руанды: туда возвратились сначала 750 тыс. беженцев, находившихся в ДРК (бывшем Заире), а затем еще 500 тыс. руандийских беженцев из Танзании. В начале 1997 года руандийское общество находилось в весьма уязвимом положении: 20 процентов населения только что прибыло из-за рубежа, 30 процентов всех семей возглавляли женщины, 130 тыс. человек находились в тюрьмах, сельскохозяйственное производство упало ниже довоенного уровня, для размещения возвратившихся людей требовалось 250 тыс. новых домов, а экономическая и социальная инфраструктура все еще не была полностью восстановлена. Кроме того, продолжал повышаться уровень нестабильности, что привело к частичному выводу персонала учреждений Организации Объединенных Наций из северной части страны. За этот период было убито четыре сотрудника МПП. Поэтому МПП приходилось действовать в крайне сложных и трудных условиях.

В начале 1997 года характерной чертой операций в Руанде было бесплатное распределение продовольствия среди возвратившихся. За этот период было распределено 78 тыс. тонн продовольствия, обеспечивая в среднем 880 тыс. человек в месяц. К середине года поток возвращающихся практически иссяк, и МПП начала постепенно наращивать свою помощь в поддержку деятельности по восстановлению страны и реинтеграции населения путем осуществления проектов "продовольствие за труд" и программ дополнительного питания. Особое внимание МПП уделяла находившимся в особо трудном положении семьям в префектурах, коммунах, где наблюдался наиболее острый структурный дефицит продовольствия. МПП смогла направить около 43 тыс. тонн продовольствия на поддержку проектов "продовольствие за труд", поскольку она придавала продовольственной помощи ключевое значение в деле восстановления социальных структур и инфраструктуры. Благодаря этой помощи было восстановлено 11 748 домов, проведена мелиорация 1331 гектара заболоченных земель, оказано содействие в обеспечении семенным фондом примерно 526 тыс. крестьян, оказана поддержка 23 программам повышения разнообразия семенного фонда и заложено 124 школьных сада. Кроме того, была предоставлена помощь 280 центрам питания, услугами которых каждый месяц пользовались 60 600 человек.



8. Если в **Либерии** улучшение условий безопасности позволило приступить к мероприятиям по восстановлению, то в **Сьерра-Леоне** ситуация в течение 1997 года ухудшилась, что вынудило МПП вернуться к стратегии чрезвычайной помощи. Когда в начале 1997 года правительство Сьерра-Леоне и повстанцы из Революционного объединенного фронта подписали перемирие и гражданская война в большинстве районов в основном прекратилась, были сокращены масштабы распределения продовольствия среди населения и начаты меры по переселению людей и по восстановлению. Этот благоприятный ход событий внезапно прервался, когда в результате военного переворота 25 мая 1997 года был свергнут избранный президент. Весь персонал МПП вместе с международным персоналом других учреждений Организации Объединенных Наций был эвакуирован. Около 40 тыс. беженцев устремились в Гвинею, и неизвестно, сколько людей оказались в положении перемещенных лиц, вынужденных покинуть свои дома. Солдаты хунты разграбили 2500 тонн продовольствия, хранившегося на складах МПП и НПО. Национальный персонал МПП вновь продолжил адресное распределение продовольствия из уцелевших запасов, когда это позволяли условия безопасности.
9. По причине низких урожаев в северо-западной части **Судана** в 1996/97 году МПП активизировала свою деятельность в отобранных конкретных районах по схеме "продовольствие за труд". Благодаря участию НПО и государственных учреждений, предоставивших дополнительный персонал и непродовольственные товары, а также принявших участие в мониторинге и контроле, МПП смогла обеспечить более стабильный доступ к менее дорогостоящим и более надежным источникам питьевой воды для домашних хозяйств и скота путем строительства и восстановления сельских сетей водоснабжения; удовлетворить самые неотложные потребности в продовольствии наиболее уязвимой части населения в районах, которые были определены как не имеющие надежного снабжения продовольствием; внести вклад в предоставление женщинам новых возможностей путем организации обучения их ремеслам, позволяющим заниматься приносящей доход деятельностью, а также улучшить инфраструктуру образования в отдельных отобранных деревнях.
10. **Азия и район Тихого океана** оставались крупнейшими потребителями продовольственной помощи в целях развития. МПП охватила своей деятельностью в 14 странах этого региона 19,4 млн. человек, на что пошло 28 процентов оперативных расходов, произведенных МПП в 1997 году. Как и в прошлом, МПП продолжала оказывать поддержку крупным программам "продовольствие за труд", позволяя тем самым бедной части сельского населения укрепить продовольственную безопасность членов своих домашних хозяйств. Оказанная ею помощь включала поддержку программ по смягчению последствий катастроф и схем кредитования женщин из беднейших слоев населения (Бангладеш); помощь сельским общинам в выборе вариантов и создании местной инфраструктуры (Индия, Китай и Непал); программы восстановления для лиц, пострадавших в результате военных действий (Камбоджа и Таджикистан); адресную продовольственную и медицинскую помощь уязвимым группам населения (Вьетнам, Индия и Пакистан); поддержку в области образования (Бутан, Непал и Пакистан), а также особую помощь деятельности женщин в Афганистане.
11. Наряду с действиями, вызванными драматичной ситуацией в Корейской Народно-Демократической Республике, также была оказана чрезвычайная помощь крестьянам, ставшим жертвой тайфунов и наводнений, обрушившихся на Лаос в период посева и в период сбора урожая, а также 1,2 млн. афганцев, пострадавших от эскалации конфликта. По-прежнему оказывалась, хотя и в меньших, чем в прошлом, объемах, помощь беженцам (бутанским в Непале, афганским в Пакистане и беженцам из Мьянмы в Бангладеш), а также перемещенным лицам в Шри-Ланке.



### Корейская Народно-Демократическая Республика

Стихийные бедствия, случившиеся в КНДР в 1995, 1996 и 1997 годах, нанесли тяжелый удар по сельскому хозяйству страны и усугубили имеющиеся глубинные структурные проблемы в области производства продовольствия. В феврале 1997 года МПП обратилась с призывом о предоставлении 100 тыс. тонн продовольственной помощи, необходимых на третьем этапе проводимой ею операции, которые она смогла бы использовать для обеспечения дополнительным питанием примерно 30 процентов детей в возрасте до 5 лет в яслях и детских садах.

В марте 1997 года Директор-исполнитель МПП посетила КНДР для оценки положения. Условия в стране сложились критические; особенно серьезную озабоченность вызывали состояние здоровья и состояние питания детей. Поэтому МПП увеличила свои обязательства и приняла решение довести чрезвычайный рацион питания до 100 граммов зерновых для 2,6 млн. детей в возрасте до 7 лет, а также оказать дополнительную продовольственную помощь 1 млн. пациентов больниц и 1,1 млн. человек, занятых в проводимых МПП мероприятиях по восстановлению сельского хозяйства.

В июне в связи со специальным срочным обращением МПП/ФАО МПП увеличила рацион зерновых для 2,6 млн. детей со 100 до 250 граммов в день. В ноябре, учитывая активный отклик международного сообщества в 1997 году, МПП, проконсультировавшись с ЮНИСЕФ, вновь подняла рационы питания для детей на зимний период до 350 граммов в день.

И хотя положение с точки зрения продовольственной безопасности остается сложным, беспрецедентные объемы продовольственной помощи в адрес КНДР помогли предотвратить еще более широкое распространение недоедания.

12. На Средиземноморье, Ближний Восток и регион СНГ, где живут 8,3 млн. получателей помощи, приходилось 20 процентов оперативных расходов МПП. Мероприятия по содействию развитию проводились главным образом в районах, испытывавших наибольшую потребность в продовольственной помощи, таких как Йемен, а также Газа и Западный берег реки Иордан. В странах с более высоким уровнем развития (Египет, Иордания, Марокко и Сирия) МПП стремится максимально повысить результативность своей деятельности по укреплению местного и общенационального потенциала, поощряя в то же время подходы, способствующие участию местного населения. В бывшей Югославии и в Содружестве Независимых Государств (СНГ) МПП продолжала повышать адресность проводимых ею мероприятий в пользу беднейших слоев населения. Программа расширила круг мер по восстановлению в помощь уязвимым группам населения, уделяя при этом особое внимание женщинам. С 1 января 1997 года МПП взяла на себя остающиеся функции УВКБ ООН по распределению продовольственной помощи в Боснии и Герцеговине. По мере того как в Ираке распределение продовольствия в соответствии с резолюцией 986 Совета Безопасности приближалось к запланированным уровням, МПП постепенно сокращала свою программу чрезвычайной помощи, снизив ее с 2,15 млн. получателей до чуть более 1 млн. нуждающихся. В течение 1997 года МПП распределила 79 тыс. тонн чрезвычайной продовольственной помощи недоедающим детям и другим уязвимым группам населения данного региона.



### Резолюция 986 СБ и роль МПП в Ираке

Принятая с целью облегчить тяжелое положение в области здравоохранения и продовольствия в Ираке резолюция 986 СБ (программа "нефть за продовольствие") позволила Ираку каждые шесть месяцев продавать нефтепродукты на 2,14 млрд. долл., чтобы закупать на них продовольствие и другие товары. На МПП было возложено распределение месячной продовольственной корзины из 12 предметов снабжения среди 3,1 млн. человек в северной части Ирака, а также надзор за эффективностью, справедливостью и адекватностью распределения продовольствия на всей территории страны.

В ходе этой одной из крупнейших операций МПП пропустила через снабженческую сеть, состоящую из двух транзитных складов в центре и на юге страны и трех складов на севере, свыше 400 тыс. тонн продовольствия. К проведению этой операции по снабжению МПП привлекла восемь международных и 266 национальных сотрудников. В обеспечении продовольственным рационом населения, проживающего на севере страны, участвовало 8 тыс. различных агентов по продовольствию. В рамках своих функций по надзору согласно резолюции 986 Совета Безопасности МПП привлекла также 37 международных и более 200 национальных наблюдателей, которые следили за распределением примерно 4 млн. тонн продовольствия на всей территории страны. В целях обеспечения справедливости при распределении продуктов наблюдатели отслеживали движение каждого продукта питания от его поступления в хранилища, на мельницы и склады на всем пути к агентам по продовольствию и в семьи. За время до конца 1997 года МПП провела 224 тыс. наблюдательских проверок, включая 4 тыс. посещений мест хранения продуктов, а также 142 тыс. внезапных проверок в семьях и 78 тыс. таких же проверок среди агентов по продовольствию.

13. К концу 1997 года в Латинской Америке и Карибском регионе действовало 12 отделений МПП. Мероприятиями по развитию и оказанию помощи было охвачено 4,7 млн. человек, и на это ушло 5 процентов оперативных расходов МПП за 1997 год. В 1997 году МПП продолжала оказывать содействие правительствам и общинам на местах в их усилиях по расширению доступа беднейших домохозяйств к производительным ресурсам путем организации приносящих доход видов деятельности. В более развитых в экономическом отношении странах МПП оказывала правительствам помощь в создании новых структур, которые обеспечивали бы продовольственную безопасность. Деятельность по развитию человеческого потенциала была ориентирована главным образом на не достигших пяти лет дошкольников, беременных женщин и кормящих матерей, а также на дошкольников старшего возраста. В восьми из 12 стран региона МПП использовала обогащенные микроэлементами пищевые добавки, повышающие питательную ценность поставляемого по ее программе продовольствия. На Гаити дети получали продукт "акавил" с повышенным содержанием питательных веществ. В Боливии МПП стала инициатором проекта по добавлению железосодержащих компонентов в пшеницу, которая перемалывается на мельницах по всей стране. Исходя из результатов одного из исследований по проектам МПП в Латинской Америке, Исполнительный совет согласился с тем, что МПП следует и далее уделять основное внимание коренному населению страны, живущему в крайней нищете, которому с полным на то основанием должна оказываться адресная продовольственная помощь. В других проектах развития акцент делался на использовании водоразделов таким образом, чтобы оно было одновременно и экономически целесообразным, и экологически устойчивым.
14. Была оказана срочная помощь жертвам урагана "Лили" на Кубе; людям, пострадавшим от засухи на Гаити, а также возвратившимся и перемещенным лицам в Гватемале. В конце 1997 года регион пострадал от последствий Эль-Ниньо. Открытие Центральноамериканского



кустового отделения в Манагуа позволило МПП начать региональный проект по срочной ликвидации последствий Эль-Ниньо в пяти странах — Гватемале, Гондурасе, Никарагуа, Панаме и Сальвадоре.

#### **Эль-Ниньо: планирование означает также и адаптацию**

Столкнувшись с перспективой особо активного проявления феномена Эль-Ниньо, МПП, исходя из опыта своей работы в условиях засухи 1991/92 года в южной части Африки, создала Глобальную целевую группу, призванную помочь избежать наиболее тяжелых из возможных последствий Эль-Ниньо. Была собрана соответствующая информация и разослана донорам, правительствам и НПО. Оценки степени уязвимости и результаты анализа материально-технических аспектов проблемы были сведены в региональный план действий на случай чрезвычайных обстоятельств. МПП и ее партнеры подготовились к тому, чтобы удовлетворять потребности в продовольствии своевременно, в должной мере и при должной координации. Кроме того, была проведена подготовка к возможным чрезвычайным операциям для Центральной и Южной Америки, и были предприняты соответствующие исследования по выявлению потребностей в материально-техническом снабжении в Папуа-Новой Гвинее и общих потребностей в Индонезии, то есть в странах, более всего пострадавших от засухи.

В Африке, однако, Эль-Ниньо вызвал не засуху, а наводнения. Столкнувшись еще раз с непредсказуемостью явлений природы, МПП должна была реагировать гибко. Перед ней встала задача организовать переброску по воздуху продовольствия для тысяч людей, оказавшихся отрезанными из-за непрерывного подъема уровня воды в реках Сомали и Кении. И хотя в 1997 году подготовка к засухе в южной части Африки не была завершена полностью, она дала весьма полезный опыт разработки резервных планов на случай чрезвычайных ситуаций, который поможет МПП эффективно и быстро реагировать на возможные чрезвычайные обстоятельства в будущем.

Серьезный удар Эль-Ниньо нанес по другую сторону Атлантики: он вызвал засуху в Центральной Америке и наводнения в Южной Америке. В пяти центральноамериканских странах (Гватемале, Гондурасе, Никарагуа, Панаме и Сальвадоре) МПП развернула чрезвычайную операцию регионального масштаба по оказанию помощи фермерам, пострадавшим от недобора урожая. Был использован вариант закупки предметов снабжения на месте в сочетании с внешними закупками того, чего нельзя было достать на местах. Между тем наводнения нанесли ущерб и прибрежным, и внутренним районам Южной Америки, вызвав грязевые оползни, эрозию почв и гибель урожая, особенно в Перу и Боливии. МПП развернула экстренную чрезвычайную операцию (ЧО) в Эквадоре и направила свои миссии для оценки возникших проблем в Перу, Боливию и Парагвай.



# Стратегический и финансовый план выполнение в 1997 году

## ОБЗОР КОНСОЛИДИРОВАННОГО БЮДЖЕТА И РАСХОДОВ МПП

15. Размер утвержденного консолидированного бюджета МПП на двухлетний период 1996—1997 годов составил 3100 млн. долл. Из этой суммы 2861 млн. долл. предназначались на предметы снабжения, транспорт, доставку и другие прямые расходы на обслуживание, а 228,9 млн. долл. — на соответствующий компонент бюджета обеспечения программ/административного бюджета (ОПА). Позже бюджет ОПА был в результате переоценки доведен до 233,9 млн. долл., а затем сокращен до 226,4 млн. долл., с тем чтобы он соответствовал уровню оперативных расходов.
16. Общий объем всех расходов МПП за 1997 год составил 1199 млн. долл. В эти расходы вошла стоимость: предметов снабжения; морских перевозок; расходов на перевозку внутренним транспортом, хранение и погрузочно-разгрузочные работы (ВТХП), а также прямых и косвенных расходов на обслуживание (ПРО и КРО). Как указано в приведенной ниже таблице, большая часть всех расходов, произведенных в 1997 году, приходилась на продовольствие. Расходы по трем основным категориям программ распределились следующим образом: а) развитие — 340 млн. долл.; б) долгосрочные операции по оказанию помощи — 235 млн. долл.; и с) чрезвычайные операции, включая Счет немедленного реагирования, — 468 млн. долл. Расходы по бюджету ОПА составили в 1997 году 119 млн. долл.

Категория программ		Использование по категориям расходов Сумма (в млн. долл.)	
Развитие	340	Продовольствие	700
Долгосрочные операции по оказанию чрезвычайной помощи (ДОЧП)	235	Морские перевозки	122
ЧО	468	ВТХП	78
СО	20	ПРО и прочие	180
Двусторонние/прочие	17		
Общий фонд (ОПА)	119	ОПА	119
<b>Всего</b>	<b>1 199</b>		<b>1 199</b>

**Оперативные  
расходы и расходы  
по бюджету ОПА за  
1997 год**

17. 1997 год был вторым годом с начала действия новой политики МПП в области ресурсов и долгосрочного финансирования. В соответствии с этой политикой компонент ОПА бюджета финансируется прежде всего за счет возмещения косвенных расходов на обслуживание в соответствии с коэффициентами, утвержденными Советом на 1997 год. Эти коэффициенты применялись в отношении расходов на предметы снабжения, морские и воздушные перевозки, на перевозку внутренним транспортом и ВТХП, а также прямых расходов на обслуживание соответствующей категории программ.



18. В конце 1997 года был начат пересмотр политики в области ресурсов и долгосрочного финансирования с целью оценки ее воздействия на Программу. Задача состоит в том, чтобы дать рекомендации по совершенствованию этой политики и связанной с ней управленческой практики, с тем чтобы добиться максимальной оперативной эффективности на основе полного возмещения расходов и гласности. В процессе пересмотра проводится серия неофициальных консультаций с государствами-членами и донорами.

---

## **ПОДХОД, НАПРАВЛЕННЫЙ НА БЛАГО ЛЮДЕЙ**

### **Усиление адресного характера выделения ресурсов на нужды беднейших групп населения**

19. МПП повышает эффективность оказываемой ею продовольственной помощи путем наращивания усилий по оценке имеющихся потребностей и степени уязвимости. В Камбодже, например, МПП сочетает разработку социально-экономических показателей с проведением широкого картирования бедных районов, на основе которого выявляются наиболее уязвимые группы населения для оказания адресной помощи. Это дает возможность отделению МПП в этой стране определять те виды деятельности, которые помогают таким группам вновь обрести средства к существованию, и решать проблемы, касающиеся их потребностей в плане продовольственной безопасности. Такие методы дают также возможность разрабатывать в рамках камбоджийской операции подходы, учитывающие специфику конкретной ситуации при переходе от оказания чрезвычайной помощи к работе по восстановлению экономики. Максимально используя общинные структуры для установления адресатов помощи, МПП вносит вклад в создание местного потенциала. В настоящее время к принятию решений по установлению адресатов помощи привлекаются представительницы женской части населения. МПП также укрепляет сотрудничество с НПО в целях расширения участия местного населения.

### **Анализ и картирование уязвимости (АКУ)**

20. Несколько лет назад в целях использования и, при необходимости, совершенствования имеющихся информационных систем продовольственной безопасности МПП инициировала процесс создания своего собственного органа — Группы анализа и картирования уязвимости (АКУ). Цель состоит в том, чтобы понять условия, в которых приходится жить населению, периодически страдающему от отсутствия продовольственной безопасности, выработать соответствующие меры и оказать этому населению помощь в восстановлении, добиваясь при этом адресного использования все более ограниченных выделяемых ресурсов. Анализ уязвимости помогает определить способность людей удовлетворять свои минимальные потребности в продовольствии за тот или иной типичный год (так называемая "базовая уязвимость") и те пределы, в каких они могут изменить/повысить свою способность выдерживать эпизодическую нехватку продовольствия (так называемая "текущая уязвимость").
21. К концу 1997 года МПП создала пять региональных групп АКУ, а также три отдельные такие группы в странах, где проводились комплексные операции; всего техническую помощь получили 28 стран. К результатам работы этих групп можно отнести осуществление региональной координации; ведение технических контрактов, осуществляемых за счет внешних источников; предоставление финансовых и технических средств для первичного сбора данных и быстрого проведения оценок ситуации в сельской местности, а также создание потенциала для местных учреждений-партнеров. К концу периода своего становления отделение уже способно проводить анализ для определения базовой структурной уязвимости соответствующей страны на основе целого набора социально-экономических данных, а также устанавливать базовые данные по инфраструктуре и материально-





техническому обеспечению готовности к принятию мер. Прямое участие сотрудников групп АКУ в оперативной работе страновых отделений усилило способность этих отделений производить оценки имеющихся потребностей и оперативные оценки чрезвычайных ситуаций, а также анализ степени опасности положения и способности выйти из него. Соответствующие данные поступают на узел Web АКУ, ставший одним из основных источников информации для всех партнеров МПП.

22. В 1997 году МПП активно участвовала в деятельности межучрежденческой Рабочей группы по Системе картирования и информации по вопросам продовольственной нестабильности и уязвимости (СКИПНУ), созданной ФАО, и оказывала этой рабочей группе соответствующую техническую поддержку. В Камбодже, например, МПП, ФАО и правительство страны приняли решение о том, что организация-партнер по АКУ будет также выступать и как организация-партнер по СКИПНУ, что позволит более рационально использовать весьма ограниченные финансовые и людские ресурсы и укрепит взаимосвязь между учреждениями.

#### **Анализ уязвимости: учет изменения потребностей**

- В Эфиопии страновое отделение и сотрудничающие с ним партнеры обратились к группе АКУ с просьбой возглавить разработку методики оценки потребностей в продовольственной помощи. Полученные в результате этого оценочные данные были напрямую использованы в работе по оценке, совместно проводимой ФАО и МПП. Эти данные получают все более высокую оценку со стороны других доноров [например, ЮСАИД, Европейского союза (ЕС), Канадского агентства международного развития (КАМР)] и используются ими в своих собственных программах планирования продовольственной помощи;
- региональное отделение по южной части Африки стало уделять АКУ первостепенное внимание в связи с быстро нарастающей угрозой Эль-Ниньо. Региональное отделение АКУ совместно с Сообществом по вопросам развития Юга Африки (САДК) завершило подготовку первого для данного региона комплексного резервного плана действий на случай чрезвычайной ситуации;
- в Китае совместно с правительством Китая и МФСР, а также при поддержке Венецианского университета была начата деятельность по АКУ, призванная помочь в определении новой серии совместных проектов;
- в региональном отделении, находящемся в Пакистане, группа АКУ, действуя на основе соглашения о сотрудничестве с Фондом помощи детям (Соединенное Королевство), занимается разработкой новаторских методик быстрого проведения оценок в сельских районах.

#### **Охват матерей и детей**

23. Недостаточное питание в первые годы жизни детей и во время беременности матерей серьезно сказывается на здоровье, умственном развитии и будущей трудоспособности человека. По причине недоедания примерно 30 процентов детей в возрасте до пяти лет оказываются более подвержены болезням и угрозе смерти. Большинство из них живет в Южной Азии и в странах Африки к югу от Сахары.
24. В октябре 1997 года Исполнительный совет утвердил принципы, которыми МПП будет руководствоваться в своей политике и при проведении операций, в результате этого МПП в еще большей степени сконцентрирует свое внимание на решении проблем "недоедания среди детей младшего возраста". Речь идет, в частности, о следующих принципах:
- a) при оценке потребностей той или иной страны в продовольственной помощи приоритетное внимание должно уделяться проблемам недоедания среди детей и матерей;



- b) эффективность продовольственной помощи должна обеспечиваться за счет установления партнерских связей с другими организациями системы Организации Объединенных Наций, двусторонними донорами и НПО;
  - c) помощь МПП в решении проблем недоедания должна оказываться лишь тем женщинам и детям, чья уязвимость в плане питания непосредственно связана с нехваткой в их питании необходимых составляющих;
  - d) продукты, включаемые в продовольственную корзину, должны, по возможности, содержать добавки питательных микроэлементов;
  - e) устойчивость, стоимость и соответствующие сроки оказания продовольственной помощи МПП будут оцениваться в зависимости от ее долгосрочных последствий, а также от собственных возможностей и обязательств стран-получателей.
25. Запланировано, что оперативные инструкции и стратегия подготовки кадров для осуществления этих принципов на практике будут готовы к середине 1998 года.
26. В Сенегале правительство, опираясь на осуществляемый с помощью МПП экспериментальный проект, обеспечивающий поставки готового детского питания в период отнятия от груди, добилось существенного улучшения питания малышей и их матерей. МПП организовала и финансирует производство богатой белками пищевой добавки высокой питательной ценности на основе выращиваемых на месте проса, арахиса и бобов. Этот проект, который оказался экономически рентабельным адресным мероприятием по организации полноценного питания, был разработан в тесном взаимодействии с партнерами, в том числе с Всемирным банком и правительством страны. Главная задача заключается в том, чтобы улучшить состояние питания детей в возрасте от 6 до 36 месяцев, а также беременных женщин и кормящих матерей в населенных беднотой кварталах городов. До настоящего времени местные предприятия произвели около 900 тонн готового (в том числе детского) питания, которое получили около 24 тыс. недоедающих детей и 16 тыс. беременных женщин и кормящих матерей. 80 процентов детей данной целевой группы полностью оправились от последствий недоедания.
27. Включение в рацион питания пищевых добавок дает особенно заметный эффект в плане повышения ценности питания для здоровья, когда речь идет конкретно о детях и матерях, страдающих от острого или умеренного недоедания. В Йемене, например, МПП сотрудничает с другими организациями [ЮНИСЕФ, Фондом Организации Объединенных Наций в области народонаселения (ЮНФПА)], а также с правительствами Германии и Нидерландов в деле обогащения продовольствия питательными микроэлементами и совершенствования работы служб по охране здоровья матери и ребенка (СОЗМР). В Гондурасе с помощью поставляемого при поддержке Канады компонента, содержащего питательные микроэлементы, в рамках новой инициативы (утверждена в 1997 году) будет предпринята попытка решения проблем хронического недоедания среди детей в возрасте до пяти лет и анемии, широко распространенной у беременных женщин. Одной из целей данной инициативы будет также укрепление организационных основ жизни общин, и в этом контексте акцент будет делаться на участие женщин в принятии решений на общинном уровне.



### **Фонд поддержания здоровья женщин с помощью питательных микроэлементов**

Недостаток витамина А, железа и йода — примеры тех случаев, когда организму не хватает питательных микроэлементов и когда требуется своевременное вмешательство, чтобы избежать непоправимого ущерба здоровью человека. Главное внимание здесь должно уделяться беременным женщинам и кормящим матерям, а также детям, особенно в возрасте до пяти лет.

Нехватка питательных микроэлементов является одной из серьезных проблем для миллионов людей в развивающихся странах, и особенно для женщин. МПП, используя взнос правительства Канады в размере 20 млн. долл., предпринимает особые усилия по улучшению состояния здоровья и питания уязвимых групп населения путем обеспечения необходимого содержания микроэлементов в их питании через посредство Фонда поддержания здоровья женщин с помощью питательных микроэлементов.

Благодаря Фонду осуществляется обогащение микроэлементами смешанных пищевых продуктов на основе пшеницы или кукурузы в Боливии, Гаити, Замбии, Индии, Малави, Никарагуа, Эквадоре и Эфиопии, а содержащие микроэлементы пищевые добавки распределяются в Гондурасе, Китае, Непале и Пакистане. Предполагается, что за период 1997—1999 годов распределение обогащенного микроэлементами продовольствия, а также специальные меры по мониторингу, учебные программы и техническая помощь, также финансируемые Фондом, охватят почти 1 млн. женщин и свыше 2 млн. детей.

### ***Ход выполнения Обязательств, принятых в связи с Пекинской конференцией по положению женщин***

28. Основная ответственность за продовольственную безопасность семей по-прежнему лежит на женщинах. Независимо от того, происходит ли это из-за антропогенных бедствий (Бурунди, Либерия, Руанда и юг Судана), экологических бедствий или в силу требований, налагаемых принятыми в обществе традициями, женщины рискуют личным благополучием и безопасностью для того, чтобы прокормить свои семьи. МПП приняла следующие "Обязательства перед женщинами":

- a) выделять 60 процентов программных средств на нужды женщин;
- b) сосредоточить внимание на обеспечении женщинам доступа к уровням и каналам принятия решений, с тем чтобы они могли заявлять о своих потребностях и участвовать в решении вопросов продовольственной помощи от этапа распределения до этапа фактического потребления; и
- c) обращать особое внимание на то, чтобы сбор и анализ данных проводились с разбивкой по полу, и осуществлять систематический мониторинг того, какие блага получают непосредственно женщины.

### **Защита прав женщин в Афганистане**

26 июня 1997 года Генеральный секретарь Организации Объединенных Наций утвердил рекомендации Исполнительного комитета по гуманитарным вопросам (ИКГВ), в которых, в частности, предусматривается, что учреждения Организации Объединенных Наций должны:

- продолжать деятельность по жизнеобеспечению всех нуждающихся афганцев, в том числе беженцев (как мужчин, так и женщин), перемещенных лиц и уязвимых групп населения;



- осуществлять деятельность по восстановлению при условии, что и до тех пор, пока они в равной мере приносят пользу женщинам и мужчинам, в плане как их участия, так и получаемых результатов.

В соответствии с этой стратегической позицией Генерального секретаря МПП приняла в деле оказания помощи Афганистану "принципиальный подход". Программа продолжала оказывать срочную помощь для спасения жизни людей, но при этом следила за тем, чтобы женщины и девушки на равных участвовали в распределении и получении помощи на восстановление, оказываемой при поддержке МПП. Она также выступала в защиту основных прав женщин, в том числе права на доступ к здравоохранению и на свободу передвижения в поисках работы. МПП не только является крупнейшим в Афганистане донором, по линии которого занято наибольшее число национальных и международных сотрудников категории специалистов (8 национальных и 10 международных сотрудников-женщин), но и сумела осуществлять проекты, направленные на благо конкретно женщин. МПП договорилась с властями о том, чтобы женщинам-афганкам было разрешено работать на Программу, в основном в качестве наблюдателей за ходом выполнения проектов, непосредственно направленных на благо женщин и девушек.

Женщины были в числе получателей и принимали непосредственное участие в выполнении таких проектов, как проекты по схеме "продовольствие за обучение", проекты организации питания лиц, содержащихся в специальных государственных учреждениях, и проекты создания пекарен в тех районах, где власти ограничили участие женщин в общественной жизни. В области Хазараят женщины нередко составляли 100 процентов получателей по разработанным МПП/ФАО схемам обмена "продовольствие за семена". Во многих районах, особенно в Кабуле и Файзабаде, женщины (главным образом, вдовы) участвовали в управлении и пользовались результатами проектов по организации приносящих доход видов деятельности. Например, проект создания женских пекарен имеет важнейшее значение как для жизнеобеспечения, так и для расширения прав и возможностей женщин в долгосрочной перспективе, поскольку при этом женщины выступают в роли как работников на производстве, так и руководителей. Успех проекта по пекарному делу означает для МПП четырехстороннее достижение: женщины непосредственно получают продукт питания; расширился доступ женщин к принятию решений; управление проектом и контроль за его осуществлением происходят с участием женщин; в результате, кроме того, сотни тысяч афганцев получают серьезное подспорье в обеспечении продовольствием.

29. В 1997 году МПП осуществила следующие конкретные акции в интересах женщин:

- а) подготовка комплектов учебных материалов и организация учебных практикумов, с тем чтобы активизировать участие женщин в оказании срочной продовольственной помощи и чтобы они стали не только получателями помощи, но и партнерами, участвующими в ее оказании, затем 10 страновых отделений начали проводить со своими сотрудниками и партнерами специальные занятия по гендерным вопросам и значению участия населения в проводимых мероприятиях, подчеркивая при этом важность роли женщин в проведении чрезвычайных операций, осуществляемых при поддержке МПП;
- б) организация программ школьного питания, в рамках которых не менее 50 процентов продовольственной помощи используется в целях содействия увеличению охвата девочек школьным образованием. До настоящего времени в такие проекты вложено 70 млн. долл., но эта сумма должна возрасти в соответствии с обязательствами МПП в отношении образования девочек в таких сегрегированных обществах, как в Афганистане и Пакистане;



- c) по результатам обзора с целью оценки потребностей, проведенного в южной части Бурунди, в Эфиопии и Судане, на основании которого был сделан вывод о том, что одним из важнейших вопросов является вопрос безопасности, МПП обязалась также обеспечивать безопасность женщин при их возвращении домой из пунктов раздачи помощи. Проведение учебного практикума по проблеме подготовки на случай возможных бедствий позволит научить женщин самоорганизации и тем самым поможет им повысить свою безопасность;
  - d) было принято решение о том, что все операции МПП по оказанию срочной помощи будут проверяться с целью обеспечения отчетности соответствующих учреждений за соблюдение справедливого равенства мужчин и женщин при выделении ресурсов и обеспечение участия женщин в руководстве использованием продовольственной помощи. Кроме того, все региональные бюро разработали четкие критерии в отношении всех заявок на выделение чрезвычайного финансирования и просят правительства использовать механизмы участия населения в оказании помощи для усиления роли женщин в действующих оперативных планах;
  - e) в Боливии были задействованы системы регулярного контроля и оценки (КиО), предполагающие участие получателей-женщин в наблюдении за использованием продовольствия, и эти системы стандартизируются сейчас по большинству операций МПП. Эти системы включают установление показателей на гендерной основе и создание соответствующей группы для мониторинга достигнутого прогресса; принятию мер для соблюдения требований подотчетности и подготовки данных с разбивкой по полу обо всех операциях МПП;
  - f) установлена ответственность управляющих на местах за выполнение обязательств по соблюдению гендерного баланса путем набора сотрудников из числа женщин-кандидатов;
  - g) Отдел людских ресурсов МПП принял стратегию найма и продвижения по службе сотрудников с учетом перспектив на будущее наряду с мерами по сокращению текучести кадров, которая принесла следующие результаты:
    - за период с 1992 по 1997 год доля женщин-сотрудников класса Р-5 возросла с 9 до 23 процентов; доли женщин, занимающих должности класса D-1, D-2 и помощника или заместителя Генерального секретаря, составили, соответственно, 23,2 процента, 25 и 33 процента от общего числа сотрудников;
    - намного возросла общая доля персонала, набираемого из числа женщин: в 1997 году она составила 43 процента всех нанятых сотрудников против 2 процентов в 1994 году.
30. Эти инициативы были поддержаны в 1997 году Фондом гендерных мероприятий, общие средства которого составляют 700 тыс. долл., и Голландским фондом субсидий на повышение качества, общие средства которого составляют 300 тыс. долл., что укрепило возможности МПП по выполнению "Обязательств перед женщинами".



**К числу примеров мероприятий, проведенных страновыми отделениями в интересах женщин, можно отнести следующие:**

- в **Ираке** на филиал странового отделения, находящийся в Сулеймании, возложена ответственность за распределение продовольствия среди 1,4 млн. человек в соответствии с проектами МПП и резолюцией 986 СБ. Его сотрудники ведут кропотливую работу по преодолению существующих социально-культурных барьеров, с тем чтобы привлечь женщин к участию в проектах МПП и помочь им занять ответственное положение;
- с помощью проекта, осуществляемого в **Бурунди**, 30 тыс. женщин из числа перемещенных лиц и беженцев начали зарабатывать на жизнь, трудясь на микропредприятиях, открывая свои пекарни, пошивочные мастерские и детские ясли, а также занимаясь кустарными ремеслами, земледелием и разведением скота;
- в **Демократической Республике Конго** группа в составе трех женщин — сотрудниц МПП, первоначально созданная для того, чтобы помогать женщинам из Руанды и Бурунди получать равную с мужчинами долю продовольственной помощи в лагерях беженцев, сейчас ведет работу с местными женскими организациями с целью вовлечь женщин в проекты восстановления и реконструкции, уделяя при этом особое внимание оказанию им помощи в обеспечении более качественного питания для себя и своих семей.

### *Стратегия участия*

31. В соответствии со своим Заявлением о задачах МПП "обеспечивает, чтобы ее программы помощи разрабатывались и осуществлялись на базе широкого участия населения". Однако подходы, предполагающие широкое участие, представляют собой относительно новое явление для МПП, которая еще только развивает свой потенциал на этом направлении в плане кадров и методов работы.
32. Имеются различные виды участников, вовлеченных в деятельность МПП, и их участие принимает различные формы. Например, во **Вьетнаме** крестьяне привлекаются к планированию и работе по проектам развития, касающимся мелких землепользователей; в **Судане** деревенские комитеты по чрезвычайной помощи участвуют в выборе уязвимых членов общин, которым необходимо оказать помощь, а также в распределении продовольствия; в **Перу** женщины и мужчины из местного населения привлекаются к планированию, а также выступают в качестве консультантов, участвуют в принятии решений и в непосредственной работе в ходе проекта по обеспечению устойчивого использования водоразделов.
33. В **Эфиопии** планы создания рабочих мест (ПСРМ) — в области сохранения почв и водных ресурсов, ремонта и строительства дорог, а также строительства плотин и создания прудов, — выбирает население, представители которого участвуют в работе местных плановых комитетов. Местное население напрямую заинтересовано в осуществляемой деятельности и считает ее своим кровным делом с самого первого дня. Все результаты этой деятельности идут непосредственно на пользу населению и помогают тем, кто страдает от нехватки продовольствия, улучшить свою жизнь и свои возможности по достижению продовольственного самообеспечения и продовольственной безопасности. ПСРМ способствуют процессу восстановления, но при этом стремятся не допустить возникновения зависимости от продовольственной помощи у ее получателей. В случае необходимости для наиболее уязвимых получателей создаются "сетки безопасности", предусматривающие бесплатную раздачу продовольствия.
34. В ходе проекта "Работы по созданию инфраструктуры сельских общин" в **Непале** продовольственная помощь используется как стимул для мобилизации бедных сельских



домохозяйств на создание устойчивой инфраструктуры, которую планируют, регулируют и которой владеют сами получатели. К числу мероприятий, проводимых по данному проекту, относятся повышение возможностей бедных сельских общин по выбору представителей и назначению групп пользователей для подготовки и осуществления работ по созданию сельской инфраструктуры; улучшение руководства такими работами и их осуществления путем разъяснения людям того, насколько это важное дело; а также содействие участию женщин в выборе объектов общинных работ и руководстве ими.

35. В 1997 году была начата и завершена разработка свода руководящих принципов по контролю и оценке участия в мероприятиях МПП, проводимых по схеме "продовольствие за труд" в области рационального использования природных ресурсов. Эти руководящие принципы основаны на методах и опыте, наработанных в Эфиопии, Индии и Сирии, и предназначены для того, чтобы предложить страновым отделениям практические решения и примеры в отношении того, как расширять участие местного населения путем совершенствования систем КиО. Следование этим руководящим принципам поможет лучше понять, кто должен входить в состав адресных групп, какую пользу приносит им продовольственная помощь и как она может повлиять на продовольственную безопасность их домохозяйств.

**Усиление концентрации деятельности МПП на странах, испытывающих наибольшую потребность в продовольственной помощи**

36. МПП стремится направлять не менее 90 процентов своей продовольственной помощи в целях развития странам с низким уровнем доходов и дефицитом продовольствия (СНУДЦП) и наименее развитым странам (НРС). Кроме того, НРС отдается приоритет и в плане выделения общих ресурсов на цели развития — они должны получать не менее 50 процентов таких ресурсов. В 1997 году МПП смогла достичь контрольных показателей, установленных Исполнительным советом на 1997 год: в НРС было направлено более 50 процентов продовольственной помощи, выделяемой в целях развития, а в СНУДЦП — 93 процента.
37. Охватить своей деятельностью нуждающихся в НРС — задача не из легких. Во многих приоритетных странах действуют небольшие программы, что зачастую объясняется ограниченностью национального потенциала, не позволяющего выделить со своей стороны соответствующие ресурсы и кадры, необходимые для эффективного использования продовольственной помощи. В то же время и существующая в МПП практика составления программ, согласно которой стандартные критерии разработки должны применяться независимо от специфики местных условий, иногда также затрудняла дело.
38. В октябре 1997 года Исполнительный совет утвердил ряд мер, направленных на концентрацию программ и рационализацию помощи, оказываемой в целях развития, наиболее бедным странам. В число стратегических мер входят следующие:
- а) принятие гибкого "совершенствующегося" подхода к разработке программ, при котором главное внимание уделялось бы не соответствию жестким, стандартным принципам проектирования, а практическому учету конкретных обстоятельств на местах;
  - б) вложение средств в развитие национального потенциала через обучение местного персонала и предоставление непродовольственных товаров и услуг, имеющих особо важное значение для успеха мероприятий, связанных с поставками продовольствия;
  - в) расширенное использование — при наличии соответствующих обстоятельств и с соблюдением должной осмотрительности — механизмов продовольственных фондов и экспериментальных проектов; а также



- d) поддержка через оказание продовольственной помощи — когда это имеет определяющее значение для решения проблем неимущих и уязвимых групп населения — функционирования основных государственных служб и инфраструктуры при одновременном понимании необходимости постепенного свертывания ее в будущем.

#### **Повышение качества операций и включение помощи от МПП в национальные программы стран-получателей**

##### *Составление программ по странам*

39. В соответствии с резолюцией 50/120 Генеральной Ассамблеи работа на основе страновой программы (СП) предполагает непосредственное участие правительства соответствующего государства в процессе ее подготовки и реализации. Используя в качестве основы Записки по страновым стратегиям (ЗСС), если таковые имеются, МПП готовит ту или страновую программу, всесторонне консультируясь с другими учреждениями Организации Объединенных Наций и правительством соответствующей страны.
40. В 1997 году Исполнительный совет МПП утвердил восемь страновых программ. В рамках процесса децентрализации, предполагающего предоставление отделением на местах большего объема полномочий. Функции по утверждению мероприятий, осуществляемых согласно той или иной СП, передаются соответствующему страновому директору. Кроме того, страновой директор имеет право изменять приоритетность мероприятий, осуществляемых по СП, в пределах, утвержденных Исполнительным советом, и ему рекомендуется изыскивать дополнительные ресурсы на уровне страны.

##### *Управление качеством и контроль за ним*

41. Фонд субсидий на повышение качества, учрежденный в 1991 году на средства правительства Нидерландов с целью содействовать повышению качества деятельности, осуществляемой при поддержке МПП, продолжал оказывать поддержку в отношении широкого спектра экспериментальных, новаторских и нетрадиционных мероприятий МПП. С 1991 по 1997 год было выделено в целом 15,3 млн. долл. на проведение более чем 260 мероприятий, в том числе на содействие в восстановлении местной инфраструктуры, включая поддержку местной пищевой промышленности и малых предприятий, торгующих продовольственными товарами; укрепление потенциала местных партнеров через оказание им технической помощи; пилотную поддержку и проведение специальных исследований на базе опыта МПП в использовании систем продовольственных купонов; пилотную поддержку и проведение специальных исследований в отношении местных закупок и их влияния на состояние местных сельскохозяйственных рынков; специальные инициативы по повышению адресности оказываемой МПП помощи, уточнению численности ее получателей и повышению качества мониторинга производимого ею воздействия; а также на обучение сотрудников страновых отделений и, выборочно, персонала отдельных партнеров методам претворения в жизнь оперативных принципов МПП.
42. Для обеспечения максимально высокого качества операций по оказанию чрезвычайной помощи в 1997 году были пересмотрены процедуры разработки и утверждения чрезвычайных и долгосрочных операций по оказанию помощи. В новом их виде характеристики предполагаемых получателей, в том числе и гендерные, получили более комплексный характер. В заявках на ДОЧП теперь следует указывать, в какой степени учтен возможный переход к мероприятиям по восстановлению/развитию. Но важнее всего то, что в заявках необходимо четко обозначать показатели оценки результатов ЧО и ДОЧП.
43. Разрабатываются усовершенствованные процедуры контроля, позволяющие систематически отслеживать не только численность и характеристики получателей, но и другие качественные





аспекты операций, такие как отношение получателей к продовольственной помощи и ее воздействие на качество их жизни. Принимаются также меры по институционализации этих новых процедур путем создания кадрового потенциала для их применения. Сначала в отдельных странах Центральной Америки, Африки и Азии были проведены оценки самих потребностей в подготовке кадров с целью точной адаптации учебных материалов к конкретным выявленным потребностям. Затем из этих трех регионов было отобрано 50 международных и национальных сотрудников для прохождения подготовки на учебных практикумах, проведенных в Гватемале и Бангладеш.

### **Оценка**

44. Работа, сделанная в течение 1997 года Управлением оценки, по-прежнему отражала общие стратегические приоритеты МПП, а также перенос акцента с оценки проектов развития на оценку операций по оказанию срочной помощи. Было проведено три тематических исследования по мероприятиям в целях развития и мероприятиям по оказанию помощи.
45. В ходе обзора опыта МПП в вопросах продовольственной помощи и природных ресурсов выявилась — с учетом нередких случаев нанесения ущерба природным ресурсам принимающих стран (когда они принимают беженцев) — связь проблемы природных ресурсов не только с вопросами развития, но и, в особенности, с вопросами, касающимися оказания помощи и мер по восстановлению. В обзоре подчеркивалась необходимость предусматривать, по возможности на самых ранних этапах операций по оказанию гуманитарной помощи, и мероприятия по рациональному использованию природных ресурсов, направленные на уменьшение дальнейшего ущерба этим ресурсам. Аналогичным образом в обзоре указывалось — в контексте уделения при оказании помощи основного внимания вопросам переселения и переходу от мер срочной помощи к мерам по восстановлению, — что для сохранения действенности проводимых в настоящее время мероприятий нужны усилия по ограничению периода оказания срочной помощи и переходу к деятельности по восстановлению, как только позволят внешние обстоятельства.
46. В области оказания срочной помощи было проведено четыре миссии по оценке. Учитывая тот факт, что МПП теперь серьезно задействована в ситуациях, когда уже произошел переход от простого оказания чрезвычайной помощи к мерам по восстановлению и оздоровлению, в этих оценках был дан конкретный анализ той роли, которую сыграла — и может и далее играть — в осуществлении такого перехода продовольственная помощь. В рамках портфеля развития было проведено две миссии по оценке проектов развития сельских районов, причем одна из них, в Непале, оказалась весьма полезным совместным мероприятием донора и МПП.

### **Содействие повышению оперативной эффективности и отдачи**

#### ***Материально-техническое снабжение и перевозки***

47. Ввиду все большего усложнения в течение последних двух лет операций по перевозкам и материально-техническому снабжению во всем мире в 1997 году проводился комплексный пересмотр всех процедур, имеющих отношение к перевозкам, материально-техническому снабжению и страхованию. При этом происходила передача дополнительных функций и полномочий страновым отделениям. Одним из важных конечных результатов работы по пересмотру стало создание справочного пособия для сотрудников МПП по вопросам перевозок и материально-технического снабжения.
48. Принятые Программой меры по предотгрузочному планированию и комплектованию перевозок, включая более четкую организацию и планирование выполнения заявок с учетом благоприятных тенденций и возможностей рынка морского фрахта, дали в 1997 году общую



экономии в 2,2 млн. долл. Можно привести следующие примеры, когда принимаемые меры были эффективными с точки зрения затрат или имели новаторский характер:

- а) в КНДР МПП организовала первую в этой стране коммерческую операцию по расфасовке предметов снабжения, чем создало определенные возможности для деятельности в ней частных компаний. Это благоприятно скажется как на перевозках в целях оказания помощи, так и на коммерческих перевозках насыпных и наливных импортных грузов;
- б) в Ираке МПП осуществила перевозку продовольствия, закупленного центральным правительством в соответствии с резолюцией 986 СБ, в северные провинции страны и передало его примерно 8 тыс. агентов по продовольствию, на которых возложена ответственность за раздачу предусмотренного количества полагающихся им предметов снабжения всем 3 млн. жителей этих провинций. Несмотря на трудности с доставкой достаточного количества продовольствия на распределительные пункты и беспокойную обстановку в районах, граничащих с Турцией, в 1997 году с успехом проводилось формирование продовольственной корзины из 12 предметов снабжения, в среднем примерно по 47 тыс. тонн в месяц.

#### **Координирование предоставления услуг по материально-техническому снабжению с другими учреждениями, занимавшимися оказанием помощи**

Активные усилия МПП по созданию **Совместных пунктов материально-технического снабжения** для района Великих озер (Энтеббе и Кисангани) и Сомали привели в 1997 году к улучшению координации и к оптимизации использования имеющихся ресурсов. В районе Великих озер проводились совместные операции по воздушным перевозкам, в ходе которых самолеты МПП и УВКБ ООН использовались для доставки продовольствия к месту назначения и для репатриации беженцев обратными рейсами из Демократической Республики Конго. Это в значительной мере смягчило возможные проблемы, связанные с отсутствием координации при составлении графиков рейсов, перегруженностью аэропортов, нехваткой горючего и недоиспользованием имеющихся мощностей, что обычно приводит к неэкономному использованию самолетов и полету излишних часов. Общая экономия от совместных операций МПП и УВКБ ООН составила 1,6 млн. долл.

Эффективности с точки зрения затрат удавалось добиться и тогда, когда МПП оказывала соответствующие услуги учреждениям-партнерам и НПО с помощью таких совместных механизмов оказания оперативной поддержки, как, например, Единая служба воздушных перевозок Организации Объединенных Наций (ЮНКАС) в Найроби. По сравнению с прежней практикой заключения отдельных договоров об аренде использование услуг ЮНКАС дало каждому учреждению-партнеру экономию в размере более 20 процентов, причем качество и эффективность услуг оказались значительно выше.

49. МПП по-прежнему заключает договоры страхования от возможной гражданско-правовой ответственности и потерь таким образом, чтобы обеспечить наиболее эффективную с точки зрения затрат страховку, и использует различные способы управления рисками, чтобы добиться еще большей экономии. В их число входят обычное страхование и, когда это необходимо, самострахование. Спектр покрываемых рисков отражает многообразный характер операций, проводимых МПП на море, на суше и в воздухе. К числу таких рисков относятся риски, связанные с операциями по буксировке и проводке барж по Нилу, со сбрасыванием грузов с самолетов в Судане, злоумышленными деяниями в отношении сотрудников, а также с теми, которые связаны с обычной ответственностью за ущерб, нанесенный потребителям, и со строительной страховкой. По состоянию на 31 декабря 1997 года договоры самострахования на предметы снабжения, принадлежащие МПП, действовали уже в течение трех лет и восьми месяцев. Плановая экономия за этот период составила примерно 7 млн. долл., причем это за



вычетом убытков, вызванных крупнейшей за всю историю МПП гибелью предметов снабжения на общую сумму в 1,75 млн. долл., когда в 1996 году в Тайваньском проливе затонуло судно "Чэнь Да".

### *Закупки продовольствия, произведенные МПП: рекордный год*

50. Общее количество продовольствия, закупленного МПП в 1997 году, составило 1336 тыс. тонн, что на 40 процентов больше, чем в 1996 году. После резкого повышения цен на зерно, имевшего место в 1995/96 году, в 1997 году цены на него нормализовались. В 1997 году расходы на закупаемые МПП предметы снабжения сократились в среднем на 40 долл. за тонну. Общие затраты на продовольствие, закупленное в 1997 году, составили 323 млн. долл. (по сравнению с 269 млн. долл. в 1996 году) — наивысший стоимостной показатель закупок продовольственных предметов снабжения, когда-либо производившихся МПП. Этот рост отражает эволюцию в подходах доноров МПП, традиционно делающих взносы натурой, которые теперь все чаще вносят их не продовольствием, а деньгами, хотя в ряде случаев и сопровождают их некоторыми ограничениями в отношении возможных источников закупаемых товаров. Закупки непродовольственных предметов снабжения были в 1997 году произведены на общую сумму 12 млн. долл.
51. Объем закупок, произведенных в развивающихся странах, составил в 1997 году 821 тыс. тонн на общую сумму 202 млн. долл., что в стоимостном выражении составило 63 процента, а по тоннажу — 60 процентов от всех закупок продовольствия за 1997 год. Обеспечив общий объем поставок в 214 млн. тонн на сумму 40 млн. долл., Южно-Африканская Республика опять выступила в качестве важнейшего источника продовольствия, главным образом кукурузы и изготовленных из нее продуктов питания.

### **"Сегодня молока не будет..."**

На протяжении многих лет молоко было важным товаром продовольственной помощи в программах МПП, особенно по проектам школьного питания. К сожалению, молоко — дорогой продукт; цена молочного порошка составляет примерно 2 тыс. долл. США за тонну. Поскольку молоко в высокой степени подвержено заражению различными бактериями, его нужно подвергать специальной обработке и поставлять либо ежедневно в свежем виде, либо в надлежащей упаковке. В результате стакан молока, готового к употреблению, может стоить до 10 центов.

Когда в 80-е годы излишков молока не стало, столь высокая цена на него оказалась для МПП неподъемной, и молоко быстро исчезло из школьных меню, а подходящей замены ему не нашлось.

Однако недавно в ряде операций по организации школьного питания на Гаити, в Никарагуа и Эфиопии был использован заменитель, который дал обнадеживающие результаты. В основу этого напитка положен старинный латиноамериканский рецепт "орчата": разбавленная водой смесь поджаренных зерен и бобов, муки, меда, растительного масла и какао либо корицы.

Из доступных товаров продовольственной помощи — питательной смеси из кукурузы и сои (ПСКС) и сахара (25 граммов ПСКС и 10 граммов сахара на 200 мл воды), размешанных в горячей воде, — можно приготовить напиток, имеющий приятный вкус. При цене 1,5 цента за стакан этот напиток может служить доступной с финансовой точки зрения и подходящей заменой молоку.

Срок хранения сухого концентрата такого напитка на основе зерновых составляет не менее шести месяцев; поэтому он требует минимальных расходов по перевозке и хранению. В настоящее время многие развивающиеся страны наладили собственное производство ПСКС.



52. МПП проводила крупные программы местных закупок в Эфиопии и Индии, где в 1997 году было закуплено, соответственно, 90 тыс. и 60 тыс. тонн продовольствия. В рамках программы чрезвычайной помощи Корейской Народно-Демократической Республике рис поставлялся главным образом из Вьетнама (41 тыс. тонн), а большая часть продуктов на основе бобовых и кукурузы поступила из Китая (47 тыс. тонн). Закупки продовольствия в странах — получателях помощи имеют особое значение для экономики стран, которые переходят от дефицита продовольствия к продовольственному самообеспечению.
53. Основными поставщиками продовольствия среди промышленно развитых стран являются Австралия, Италия, Канада и Соединенное Королевство.

#### **Гибкая стратегия закупок продовольствия в Эфиопии**

В Эфиопии МПП смогла применять гибкую стратегию закупок продовольствия, стимулируя таким образом сельскохозяйственное производство в стране и развитие системы торговли зерновыми. Тесное сотрудничество с донорами и тщательный анализ программ местных закупок в Эфиопии явились полезным опытом для составления аналогичных программ в других странах.

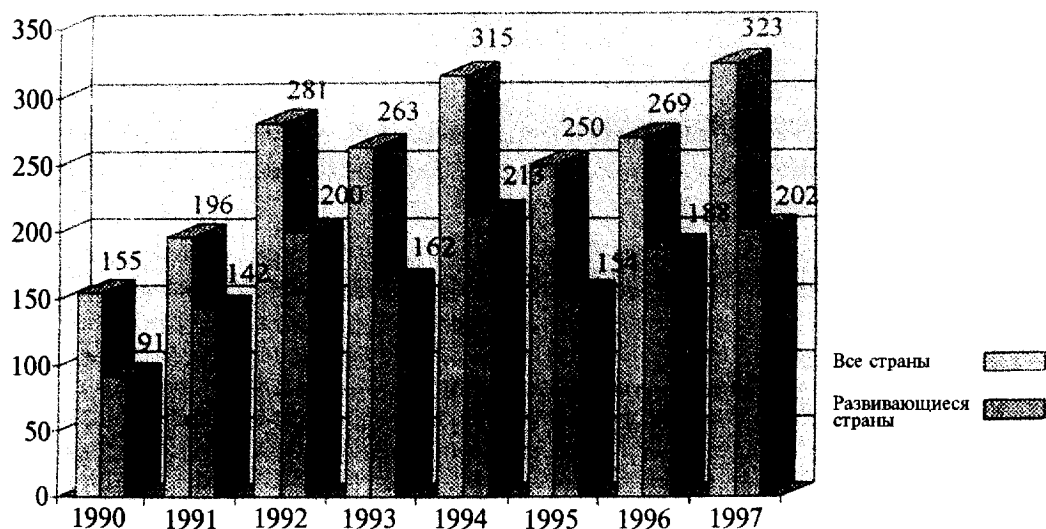
В течение долгого времени Эфиопия зависела от продовольственной помощи, чтобы покрыть нехватку импортируемого продовольствия и удовлетворить самые насущные потребности пострадавшего от различных бедствий и наиболее уязвимого населения. Однако в последнее время, после двух урожайных лет, страна смогла удовлетворять большую часть потребностей в продовольственной помощи за счет местных поставок. В 1997 году в адрес МПП поступила просьба взять на себя координацию деятельности доноров и агентств, осуществляющих программы продовольственной помощи, но поддержке развития местных рынков. Объем закупок увеличился до более чем 120 тыс. тонн; кроме того, МПП взяла на себя значительную часть дополнительных издержек, обеспечив следующее:

- МПП использовала свои материально-технические возможности для связи с мелкими поставщиками, которым зачастую не так просто организовать доставку товара до места назначения;
- постоянное отслеживание потребностей в продовольственной помощи (на основе работы Группы АКУ и ежегодного участия в оценках урожая и потребностей в продовольствии, проводимых совместно ФАО и МПП) позволило обеспечить своевременную корректировку стратегии поставок продовольствия; и
- имея устоявшиеся связи с Чрезвычайным резервом продовольственной безопасности Эфиопии и оказывая поддержку его деятельности, МПП оптимально использовала складские помещения Резерва в качестве перевалочного пункта между закупками и распределением продовольствия, что повысило рентабельность и результативность поставок продовольствия для удовлетворения потребностей в продовольственной помощи.

После нескольких последовательных лет роста производства зерновых прогноз на 1998 год обещает относительно низкий урожай. Объем производимых МПП местных закупок значительно сокращается, и они заменяются спланированными поставками продовольствия из-за рубежа с целью удовлетворить потребности в продовольственной помощи и способствовать сокращению нехватки продовольственного импорта страны.



**Закупки продовольствия  
(во всех странах и в развивающихся странах)  
(в млн. долл.)**



**Состояние готовности /планы действий в чрезвычайных обстоятельствах/  
резервные соглашения**

54. В качестве составной части механизмов быстрого реагирования, которые по-прежнему оказывали решающую поддержку при проведении МПП чрезвычайных операций в 1997 году, в том же 1997 году были испытаны в действии и заключенные в предыдущие годы резервные соглашения, после того как к МПП обратились за срочной помощью, требовавшей проведения воздушных операций во время наводнений в Кении и Сомали. При проведении операций МПП в КНДР, Либерии и Сьерра-Леоне также пришлось включить в действие резервные соглашения, при этом Программа задействовала такие виды технической помощи, как услуги руководства портов, радистов, продовольственных контролеров, экспертов по телекоммуникациям, координаторов полетов, руководителей парков транспортных средств, инженеров-строителей, которые привлекались на кратко- и среднесрочной основе до заключения долгосрочных кадровых договоров.
55. За 1997 год ежемесячно привлекалось более 160 человек из числа резервного персонала и Добровольцев Организации Объединенных Наций. Персонал обеспечивали Датский совет по делам беженцев, Норвежский совет по делам беженцев, Шведское агентство служб спасения, Швейцарская служба по оказанию чрезвычайной помощи в случае бедствий и Добровольцы Организации Объединенных Наций. В 1997 году МПП использовала в ряде чрезвычайных ситуаций потенциал Группы военных ресурсов и ресурсов гражданской обороны Департамента по гуманитарным вопросам [ДГВ — в настоящее время Управление по координации гуманитарных вопросов (УКГВ)], что дало МПП возможность быстро и эффективно реагировать на срочные запросы, поступающие из Афганистана, восточной части Демократической Республики Конго (воздушный мост в район Гомы), Кении и Сомали (морские операции).
56. В 1997 году было проведено два крупных мероприятия по планированию действий в условиях чрезвычайных обстоятельств — семинар для региона Сахели и мероприятие по



планированию действий в чрезвычайных условиях, связанных с последствиями Эль-Ниньо в южной части Африки. Эти мероприятия дали следующие результаты:

- a) повысился уровень осведомленности и расширилось понимание необходимости планирования действий в чрезвычайных обстоятельствах на межучрежденческой основе, при котором комплексно учитывались бы аспекты, связанные с обеспечением ресурсами, выработкой стратегии, подготовкой программ и организацией материально-технического снабжения;
- b) выработан подход, предполагающий участие многих подразделений в планировании работы Целевой группы для южной части Африки по изучению южного ответвления Эль-Ниньо;
- c) создана Информационная система МПП по планированию действий в условиях чрезвычайных обстоятельств (ДЖУЛИЯ), где имеется вся необходимая вспомогательная информация, которая является надежной и доступной для МПП и ее партнеров.

57. В течение всего года **Усиленная группа материально-технической поддержки в чрезвычайных ситуациях (АЛИТЕ)** по-прежнему возглавляла деятельность по оценке материально-технического потенциала с целью планирования действий в условиях чрезвычайных обстоятельств, основанного на соответствующих сценариях, для будущих мероприятий по оказанию материально-технической поддержки. В 1997 году были проведены оценки возможных последствий Эль-Ниньо для Сахели, южной части Африки, Центральной Америки и района Тихого океана. МПП продолжала предоставлять ценную информацию по вопросам гражданского и военного сотрудничества, в том числе по обезвреживанию противопехотных мин, а также подключалась, в рамках своей стратегии готовности, к проведению гуманитарных операций по поддержанию мира в случае возникновения нестандартных чрезвычайных обстоятельств.

58. Кроме того, было проведено обследование на местах с целью проверки действия заключенных соглашений по вопросам управления материально-техническими запасами, предназначенными для проведения чрезвычайных операций в рамках Программы, их использования, состояния их готовности и доступности. В соответствии с рядом рекомендаций, предложенных по результатам этого обследования, МПП внесет в первую очередь изменения в соглашения, касающиеся Стратегических запасов средств материально-технического обеспечения для Африки, которые будут сосредоточены в основном в Европе. Это сделает предметы материально-технического снабжения более доступными для проведения операций в других районах мира.

59. Управление оборонных информационных систем Соединенных Штатов Америки оказало МПП помощь в областях телекоммуникаций и информационного обмена, материально-технического снабжения и отслеживания маршрутов перемещения предметов снабжения, а также географических информационных систем. Управление провело исследования, на основании которых представило ценные замечания и рекомендации по каждой из этих областей.

### **Чрезвычайная помощь**

#### ***Спасение жизни***

60. Как и в прошлые годы, большая часть работы по оказанию чрезвычайной помощи пришлось в 1997 году на операции, осуществлявшиеся в условиях конфликтных ситуаций; помощь была оказана 4,2 млн. беженцев/возвратившихся лиц и 14,9 млн. внутренне перемещенных лиц. Несмотря на сохранение острых чрезвычайных ситуаций, таких как в



ДРК (бывшем Заире) и Сьерра-Леоне, во многих районах, например в Анголе и Либерии, от оказания чрезвычайной помощи в ситуациях, когда имеется угроза жизни людей, перешли к деятельности по восстановлению. В результате этого 1997 год стал годом операций по оказанию помощи беженцам и внутренне перемещенным лицам, возвращающимся в свои родные места. Во многих текущих операциях большее значение придается оказанию поддержки программам добровольного переселения.

61. 1997 год стал для МПП годом резкого увеличения числа стихийных бедствий, и помощь получили 10 млн. человек, пострадавших от засухи и наводнений. КНДР — основной центр операций МПП в прошлом году — столкнулась со структурными проблемами, осложнявшимися наводнениями и засухой. Другие операции в связи со стихийными бедствиями, которые имели более традиционный характер, были организованы в Кении, Лаосе, Малави, Мозамбике, Танзании, Эфиопии и в Сахели, а к концу года — в Гватемале, Гондурасе, Никарагуа, Панаме, Сальвадоре и Сомали.
62. Действия МПП облегчали голод и страдания многих людей, и все же в некоторых случаях помощь МПП не могла дойти до тех, кому она была предназначена. После военного переворота в Сьерра-Леоне население в течение семи месяцев страдало от тягот гражданской войны, а помощь со стороны МПП практически полностью прекратилась в связи с отсутствием безопасности и введением региональных санкций. К числу других чрезвычайных ситуаций, при которых гуманитарная помощь сталкивается с ограничениями политического и финансового характера, можно отнести те ситуации, в которых оказались беженцы, отчаянно метавшиеся из одного места в другое во время конфликта в восточной части ДРК, и пострадавшие от наводнений сомалийцы, к которым помощь стала поступать только спустя несколько недель.

#### **Рискуя собственной жизнью**

Спасая жизнь других людей, сотрудники МПП все чаще рискуют собственной жизнью. В течение 1997 года при исполнении служебных обязанностей погибли семь наших коллег: Жоре Лейтан в Анголе; Сильвер Канеза, Дидас Нкезабера, Жан де Дьё Мураваншьяка и Набот Барьямурджура в Руанде; а также Авраам Майкл Амасиас и Кидано Тэкле Гиоргис в Эфиопии.

Некоторые крупнейшие операции МПП проводятся в районах конфликтов. Действуя в сотрудничестве с Управлением Координатора Организации Объединенных Наций по вопросам безопасности, основные заинтересованные оперативные учреждения Организации Объединенных Наций, включая МПП, предпринимают серьезные усилия по повышению безопасности всех сотрудников. К их числу относятся проводимые на межучрежденческой основе обучение вопросам безопасности и консультирование в стрессовых ситуациях. В 1997 году персонал МПП, занятый в районе Великих озер, прошел подготовку в рамках учебного семинара, организованного Управлением Координатора в Найроби, а Координатор МПП по вопросам безопасности на местах посещал курсы по методам ведения переговоров об освобождении заложников. В рамках своих обязательств, связанных с реформированием Организации Объединенных Наций, МПП приняла в 1997 году решение перевести свою новую Группу безопасности на местах в Управление Координатора с размещением в Центральном учреждении Организации Объединенных Наций в качестве одной из общих служб Организации Объединенных Наций. МПП также частично оплачивает работу одного сотрудника службы безопасности категории специалистов в Управлении Координатора.



### Репатриация

63. Улучшение условий безопасности в ряде стран позволило в 1997 году беженцам и внутренне перемещенным лицам возвратиться в родные места. МПП оказала помощь руандийцам, возвращающимся из ДРК (бывший Заир); сомалийцам — из Эфиопии; малийским беженцам-туарегам — из Нигера; беженцам из Сьерра-Леоне — из Либерии; суданцам, переселяющимся из Уганды обратно на юг Судана, и беженцам из Уганды, возвратившимся было к себе домой, но теперь перемещающимся обратно; афганцам, возвратившимся из Таджикистана; а также внутренне перемещенным лицам, возвращающимся в родные места в Гватемале и бывшей Югославии.
64. Предполагалось, что в 1997 году в рамках Пилотной программы добровольной репатриации (ППДР), организованной УВКБ ООН, из Эфиопии в Сомали возвратятся 10 тыс. из более 240 тыс. сомалийских беженцев. МПП выделила каждому возвращающемуся сомалийцу по 150 кг зерновых, 10 кг бобовых и по 5 литров растительного масла. Этот набор продуктов обеспечивал продовольственную безопасность на период переселения. В 1998 году ППДР должна охватить еще 80 тыс. сомалийских беженцев. В результате этой операции число сомалийских беженцев сократится на треть, а те, кто возвратился, получают поддержку на первом этапе возвращения к нормальной жизни.

### Гуманитарная помощь на пределе возможностей: эвакуация персонала

Действуя в тесном сотрудничестве с Управлением Координатора Организации Объединенных Наций по вопросам безопасности, МПП провела ряд эвакуаций персонала Организации Объединенных Наций и НПО, занимавшегося оказанием чрезвычайной помощи. Из Афганистана персонал регулярно эвакуировался в Пакистан, в зависимости от существовавших условий безопасности. В Кисангани (ДРК) МПП использовала в марте 1997 года арендованный на месте самолет для эвакуации 46 сотрудников Организации Объединенных Наций и НПО, которые были переведены в Киншасу. В июне 1997 года МПП эвакуировала персонал Организации Объединенных Наций и НПО из Браззавиля, причем самолетом МПП перевозились также служащие французских вооруженных сил, которые охраняли браззавильский аэропорт и сопровождали из города до аэропорта колонны машин с персоналом по оказанию чрезвычайной помощи. На арендованном МПП в Анголе самолете С-130s за восемь полетов в Либревиль и Пуэнт-Нуар эвакуировано 575 человек, в том числе 381 сотрудник Организации Объединенных Наций. С началом наводнений в Сомали персонал по оказанию чрезвычайной помощи эвакуирован на вертолете из Буале, южная часть Сомали. В Либерии на рейде недалеко от берега стояло океанское судно "Сальватор-II", зафрахтованное Программой, фрахт которого оплачен совместно МПП и Управлением Координатора; судно служило в качестве запасного убежища для международных сотрудников по оказанию чрезвычайной помощи. Контракт по "Сальватору-II" был прекращен 30 июля 1997 года, когда последним рейсом в мае 1997 года было эвакуировано из Фритауна в Конакри 97 человек.

### Послекризисное восстановление

65. Опыт работы МПП в затяжных и сложных чрезвычайных ситуациях показывает, что традиционный подход к оказанию помощи (согласно которому любой кризис рассматривается в основном как аномальное краткосрочное событие, отход от процесса развития) зачастую оказывается неадекватным при решении проблем людей, пытающихся сохранить свои средства к существованию в конфликтной ситуации. Меры в области развития, которые дополняют гуманитарную деятельность, могут способствовать предотвращению дальнейшего ухудшения ситуации и созданию основы для восстановления и примирения.





66. Например, в Анголе, Камбодже, Мозамбике, Судане и Эфиопии МПП принимала меры в области развития, которые дополняли гуманитарную деятельность. Хотя в Анголе процесс политического примирения продвигается и не так быстро, как ожидалось, МПП продолжала постепенно переориентировать свою помощь на восстановление и расселение, причем новым элементом было то, что основное внимание уделялось поддержке проектов, связанных с восстановлением местной инфраструктуры и помощью в восстановлении сельского хозяйства. Также оказывалась помощь в восстановлении систем здравоохранения и образования, которые серьезно пострадали во время гражданской войны. В рамках поддержки кампании по демобилизации МПП выделяла продовольствие бывшим солдатам в течение первого года их реинтеграции в гражданское общество.

#### **Смягчение последствий стихийных бедствий в Мозамбике**

В 1997 году МПП оказывала помощь правительству Мозамбика в координации деятельности по повышению готовности и смягчению последствий стихийных бедствий, осуществляемой НПО, учреждениями системы Организации Объединенных Наций и государственными организациями. МПП оказывала помощь рабочим группам в плане анализа степени уязвимости и существующих рисков, распределения семенного материала и проведения различных миссий по оценке. В целях содействия принятию межсекторального подхода МПП также финансировала разработку основ комплексной политики, которые включали цели, принципы и организационные механизмы ликвидации последствий стихийных бедствий в Мозамбике. Такие основы политики были представлены на национальном семинаре, организованном при поддержке МПП, в работе которого приняли участие представители государственных органов власти, ученых, частного сектора, доноров, учреждений системы Организации Объединенных Наций и НПО; затем они были переданы на рассмотрение в Совет министров.

#### **Работая в сотрудничестве**

##### *Участие в реформе Организации Объединенных Наций*

67. МПП полностью поддерживает процесс реформ в системе Организации Объединенных Наций, инициированный Генеральным секретарем с целью обеспечить способность Организации эффективно решать задачи в области развития и гуманитарные проблемы XXI века. МПП принимает активное участие в работе Группы Организации Объединенных Наций по вопросам развития (ГООНР); постоянно поддерживает идею создания совместных служб и совместно используемых помещений на страновом уровне, в том числе создания, где это уместно, "домов Организации Объединенных Наций". МПП выступает за укрепление системы координаторов-резидентов с помощью конкретных мер по ее реформированию, в том числе совершенствования процедур отбора и оценки деятельности координаторов-резидентов. МПП участвует в процессе реализации Рамочной программы Организации Объединенных Наций по оказанию помощи в целях развития (РПООНПР), добиваясь большей согласованности между программами, а также принятия подхода, который основан на взаимодополняемости действий партнеров в области развития на страновом уровне.
68. В том что касается гуманитарных вопросов, МПП принимает активное участие в работе Межучрежденческого постоянного комитета (МУПК) и недавно созданного Исполнительного комитета по гуманитарным вопросам (ИКГВ), являющегося основным инструментом реализации политики в целях развития, принятия решений и управления в рамках Организации Объединенных Наций. Особо тесное сотрудничество осуществлялось в отношении рекомендаций, касающихся мер повышения потенциала системы Организации Объединенных Наций в деле оказания гуманитарной помощи (резолюция 1995/56 ЭКОСОС) и осуществления предложения Генерального секретаря о реформировании Организации Объединенных Наций. Налажен постоянный контакт между МПП и Управлением по координации гуманитарных вопросов (УКГВ) в отношении крупных чрезвычайных операций комплексного характера.



69. Права человека были определены в пакете реформ, предложенном Генеральным секретарем, в качестве проблемы, напрямую затрагивающей четыре основных направления программы работы Секретариата: поддержание мира и безопасности, экономические и социальные вопросы, сотрудничество в целях развития и гуманитарные вопросы. МПП участвует в обсуждении того, как "целенаправленно учитывать" или задействовать фактор прав человека в работе отдельных организаций в области развития и гуманитарной деятельности. Все операции МПП направлены на конкретное воплощение в жизнь "права каждого человека на свободу от голода", изложенного в статье 11 Международного пакта об экономических, социальных и культурных правах. МПП поддерживает усилия международного сообщества в поиске путей "осуществления и реализации" "связанных с питанием прав", как к тому призывает резолюция Комиссии по правам человека, принятая единогласно 3 апреля 1997 года. Это представляет особый интерес для МПП, и потому она продолжает обеспечивать действие механизмов по удовлетворению потребностей внутренне перемещенных лиц в помощи и защите.

#### *Укрепление сотрудничества при проведении операций*

70. В 1997 году удалось добиться значительного прогресса в деле укрепления партнерских отношений с организациями системы Организации Объединенных Наций. В марте 1997 года с УВКБ ООН подписан пересмотренный вариант Меморандума о взаимопонимании (МОВ) (который заменил вариант 1994 года). Важные новые или пересмотренные его элементы касаются повышения точности оценок числа и потребностей получателей (которые должны согласовываться совместно с МПП и УВКБ ООН); контроля и отчетности; роли МПП в распределении продовольствия на конечных этапах, в чем она подотчетна донорам; отслеживания всей цепочки движения продовольствия; своевременного обмена информацией; обязательств в отношении женщин и детей; а также разработки совместных планов действий на местах.

#### **Новые руководящие принципы МПП/УВКБ ООН в отношении оценки потребностей в продовольствии и питании**

При наступлении чрезвычайных обстоятельств важнейшей задачей становится обеспечение адекватного базового рациона питания. Адекватный рацион предполагает удовлетворение минимальных потребностей в калориях, белках, жирах и питательных микроэлементах. Рацион должен быть разнообразным, приемлемым с точки зрения культурных традиций, пригоден к потреблению и подходит для детей.

До 1997 года МПП при расчете чрезвычайного рациона исходила из нормы в 1900 килокалорий. Однако последние исследования показывают, что такая норма слишком мала, особенно для женщин. В соответствии с рекомендациями Всемирной организации здравоохранения (ВОЗ) и Комитета по международным проблемам питания (КМП) для всех новых чрезвычайных операций и пересмотренных планов действующих операций в области проблем беженцев будет установлена новая норма рациона в 2100 килокалорий, при этом 10—12 процентов должны поступать за счет протеинов и 17 процентов — за счет жиров. Такая норма будет покрывать энергетические потребности типичного населения той или иной развивающейся страны при условии стандартных вариантов размещения населения, размеров тела, температуры воздуха, характеристики питания до возникновения чрезвычайной ситуации, а также небольшой физической активности, уровень которой составляет 55 процентов сверх скорости основного обмена (СОО) для мужчин и 56 процентов — для женщин.

Установление начальной отправной нормы питания в условиях чрезвычайных ситуаций позволит быстро осуществлять планирование и удовлетворять потребности в продовольствии и питании в первые же дни возникновения чрезвычайных обстоятельств. Однако необходимо с гибкостью подходить к такой норме: по мере развития операции необходимо учитывать и уровень физической активности, температуру воздуха, а также состояние здоровья, питания и общего физического состояния.



71. В феврале 1998 года был подписан Меморандум о взаимопонимании между МПП и ЮНИСЕФ, в котором определяются обязанности МПП в плане поставок основных продовольственных товаров и обязанности ЮНИСЕФ в области обеспечения нормальных санитарных условий, водоснабжения, здравоохранения и защиты детей. В 1997 году было также подписано техническое соглашение с Глобальной системой информации и заблаговременного предупреждения (ГСИЗП) ФАО, направленное на укрепление механизмов сотрудничества в области систем и технических возможностей заблаговременного предупреждения.
72. На протяжении ряда лет МПП сотрудничает с Всемирным банком в области проектов развития, а также деятельности, связанной с чрезвычайными обстоятельствами. В настоящее время с помощью МПП осуществляются 25 проектов развития — 14 в Африке, 7 в Азии и 4 в Латинской Америке либо на основе соглашений о сотрудничестве с Банком в данной области, либо в качестве дополнения к его соответствующей работе. Плодотворное сотрудничество с Банком налажено также в отношении помощи во время и после чрезвычайных обстоятельств (например, в Мозамбике и Сомали).

#### **Сотрудничество при проведении операций с системой Организации Объединенных Наций и бреттонвудскими учреждениями**

В целях повышения действенности своих программ и обеспечения участникам возможности оптимального использования результатов проводимых ею мероприятий МПП стремится налаживать сотрудничество и координировать свои действия с учреждениями-партнерами.

- Например, страновая программа для Йемена предусматривает деятельность в области сельского хозяйства, направления которой были разработаны совместно с ФАО и ПРООН. Все три учреждения активно участвовали в определении направлений и оценке стоимости работ и будут оказывать необходимую техническую поддержку в ходе осуществления этой деятельности. Она включает предоставление технической помощи, которую обеспечивает ФАО и финансирует Программа ПРООН по искоренению нищеты и обеспечению занятости. МПП оказывает помощь семьям, которые не могут обеспечить себя продовольствием и живут в отдаленных районах, подверженных стихийным бедствиям. Такая помощь помогает этим семьям принять превентивные меры для защиты на случай засухи и наводнений.
- В Анголе МПП взаимодействует с ФАО и МФСР при разработке совместного проекта восстановления сельского хозяйства в северной провинции Виже. Проект финансируется правительством Италии. В качестве вклада в совместную деятельность МПП оказывает помощь в восстановлении местной инфраструктуры, например дорог местного значения и мостов, с целью облегчить доступ крестьянам к рынкам в рамках программ "продовольствие за труд". В качестве дополнения к кредитам, предоставляемым МФСР, ФАО оказывает помощь путем субсидирования расширения сельскохозяйственного производства.
- В Мали МФСР участвует в финансировании программы обеспечения продовольственной безопасности (Программа обеспечения продовольственной безопасности и доходов в районе Кидаль). В рамках программы "продовольствие за труд" МПП обеспечивает снабжение переселяющегося населения продовольствием до создания и начала функционирования производственной и социальной инфраструктур.
- В Мозамбике в рамках недавно утвержденного проекта основное внимание уделяется восстановлению социальной инфраструктуры, при этом Всемирный банк и МПП оказывают помощь в восстановлении медицинских центров, а помощь МПП оказывается по схеме "продовольствие за труд". При реализации этого проекта Всемирный банк доверил МПП управление фондами, учитывая активную деятельность Программы в этой стране.



73. Большую пользу в плане налаживания сотрудничества между МПП и Международным комитетом Красного Креста (МККК) принес обмен письмами глав исполнительных органов этих учреждений, состоявшийся в сентябре 1996 года. Например, по **Албании** с МККК были проведены консультации на стадии планирования программы оказания продовольственной помощи 400 тыс. человек, содержащихся в специальных учреждениях, и нуждающимся в такой помощи жертвам конфликта. Было достигнуто соглашение, согласно которому МПП оказывает помощь в тех районах страны, которые доступны для нее, а МККК — в остальных районах. С помощью регулярных совещаний удалось достичь полного охвата и избежать дублирования работы; в случаях затруднений с продовольствием учреждения помогали друг другу за счет своих запасов.
74. Взаимоотношения между МПП и более чем 1 тыс. НПО, с которыми она сотрудничает по всему миру, по-прежнему основывались на принципах партнерства. Ежегодная консультация между МПП и НПО, состоявшаяся в сентябре 1997 года, способствовала укреплению диалога с ключевыми партнерами из числа НПО по таким представляющим общий интерес вопросам, как возмещение издержек по распределению продовольствия и контролю за его ходом, гендерная политика и готовность к проявлениям феномена Эль-Ниньо. Обмен идеями и предложениями по вопросам обеспечения безопасности персонала дал возможность МПП заявить о тревожащих НПО проблемах на соответствующих форумах Организации Объединенных Наций. В 1997 году были подписаны еще два глобальных Меморандума о взаимопонимании по вопросам механизмов сотрудничества: с Адвентистским агентством развития и помощи (ААРП) и с сетью "Деятельность по борьбе с голодом"; в результате число общих МОВ с НПО достигло 12. Такие Меморандумы служат инструментами укрепления сотрудничества и уточнения сфер ответственности с целью оптимального использования сравнительных преимуществ при проведении операций каждой организации.

#### **Взаимодействие МПП с НПО в КНДР**

Создание Группы связи по вопросам продовольственной помощи (ГСПП), которая приступила к работе в начале 1997 года, явилась одним из творческих и динамичных начинаний в области сотрудничества МПП с НПО. ГСПП была образована при отделении МПП в Пхеньяне с целью непосредственного взаимодействия с НПО, которые желают внести свой вклад в продовольственную помощь, оказываемую по линии МПП. ГСПП провела брифинги для 77 делегаций НПО, желающих направить продовольственную и иную помощь голодающим в КНДР. Ее представители неоднократно участвовали в ознакомительных и контрольных поездках миссий НПО на места. Общий объем продовольственной помощи, направленной в 1997 году НПО через МПП/ГСПП, составил 55 тыс. тонн, и ожидается, что в 1998 году помощь удвоится. Сотрудничество между МПП и НПО свидетельствует о наличии стремления к позитивному партнерству. Стороны также признают необходимость совместной координации деятельности для обеспечения того, чтобы продовольствие доходило до тех, кто в нем больше всего нуждается.

### **УЛУЧШЕНИЕ ОТЧЕТНОСТИ**

#### **Стратегический и финансовый план (1998—2001 годы)**

75. В начале марта 1997 года в Найроби, Кения, состоялось совещание руководящих управленческих сотрудников из Рима, а также из региональных и страновых отделений, на котором были обсуждены задачи, проблемы и пожелания МПП в отношении планов на ближайшее будущее. По результатам совещания МПП предложила набор из 10 стратегических приоритетов, подразделяемых на две категории: а) подход к составлению программ продовольственной помощи с ориентацией на человека; и б) организационный



потенциал и ресурсы. Этот план был утвержден Исполнительным советом на ежегодной сессии в мае 1997 года.

### **Совершенствование управления финансами и информационных систем**

76. Программа совершенствования управления финансовой деятельностью (ПСУФ) начала осуществляться в 1995 году с целью усиления потенциала МПП в области управления финансами и отчетности. Заметный прогресс достигнут в отношении стратегических системных проектов, которые лежат в основе ПСУФ. С целью поддержки мероприятий в области финансов и людских ресурсов в первой половине 1997 года был разработан комплекс системных требований, которыми следует руководствоваться при выборе пакета программного обеспечения. В конце 1997 года начали также приниматься соответствующие меры по удовлетворению требований в отношении управления закупками.
77. Разработана концепция Системы мобилизации ресурсов, которая создается для облегчения деятельности МПП по сбору взносов и распоряжению ими, и в четвертом квартале началась практическая разработка Системы. Работы по внедрению Системы будут в основном завершены к концу первого квартала 1998 года.
78. В 1994 году, задолго до определения круга задач ПСУФ, стоимость ее реализации предварительно оценивалась примерно в 19 млн. долл. Тогда предполагалось, что Программа будет включать проведение системных корректировок главным образом в отношении финансовой деятельности. После проведения в 1995 году более тщательной оценки предъявляемых требований было признано, что круг задач ПСУФ необходимо расширить. Программа должна охватывать не только чисто финансовую деятельность, но и управление по проектам, мобилизацию ресурсов, программ, вопросы транспорта, закупок и управления людскими ресурсами.
79. Пересмотренный круг задач ПСУФ был утвержден в 1995 году, и сметная стоимость ее реализации возросла на 12 процентов. Это объясняется в основном двумя факторами: i) более точными оценками стоимости по мере разработки конкретных проектов; и ii) более длительными сроками реализации. Сроки реализации были продлены до четырех лет вместо первоначально запланированных трех, и теперь большинство проектов в рамках ПСУФ должны быть завершены к концу 1999 года. Несмотря на повсеместный массовый рост спроса на информационные технологии, МПП удалось контролировать повышение стоимости. Во многом это стало возможным благодаря заключению договоров не с крупными фирмами, а непосредственно с отдельными консультантами.
80. К настоящему времени объем целенаправленных донорских взносов и финансирования из основного бюджета МПП на цели реализации ПСУФ составил 16,4 млн. долл. Это означает недофинансирование в размере примерно 15 млн. долл., которые потребуются в течение двухлетнего периода 1998—1999 годов. Однако Исполнительный совет утвердил промежуточное финансирование с предварительным выделением 10 млн. долл. на реализацию ПСУФ из бюджета 1998—1999 годов.

### **Расширение систем представления отчетов**

81. В результате продолжительных консультаций со своими отделениями на местах, донорами и партнерами-исполнителями МПП ввела стандартный порядок представления отчетов по проектам. В 1997 году были подготовлены и переданы на узел Web МПП стандартные отчеты, охватывающие 75 оперативных проектов. В каждом отчете должны содержаться данные о целях проекта, способах его выполнения, используемых ресурсах и характере воздействия проекта на получателей помощи, а также оперативная и финансовая информация. Такое серьезное усовершенствование порядка отчетности МПП об использовании взносов имеет



много положительных моментов: сокращаются административные расходы, повышается эффективность для персонала, доноров и МПП, а также возрастает прозрачность проектов. МПП предполагает постепенно распространить стандартный порядок представления отчетов на все оперативные проекты.

82. МПП также продолжала разработку стандартной системы контроля за движением предметов снабжения с целью повышения уровня комплексного управления. Кроме того, для облегчения управления и руководства сухопутными перевозками была разработана система контроля за выполнением договоров на перевозку грузов. Применение этих систем в 1998 году будет осуществляться Отделом транспорта и материально-технического снабжения.
83. В 1997 году разработана и начала действовать стандартная модель компьютерной обработки расходов на перевозку внутренним транспортом, хранение и погрузочно-разгрузочные работы (ВТХП). Новая матрица сметных расходов на ВТХП предусматривает более подробную информацию о расчете коэффициентов ВТХП и документирует стоимостные элементы, входящие в сметы ВТХП по каждому проекту. Всем страновым отделениям были переданы новая модель сметных расходов на ВТХП и руководство по ее применению.

#### **Совершенствование телекоммуникаций и развитие инфраструктуры**

84. В соответствии с Проектом обеспечения связности, выполнение которого началось в конце 1996 года как мера по содействию децентрализации МПП, создается общекорпоративная сеть для организации работы электронной почты и дистанционной обработки данных во всех страновых отделениях. Все страновые отделения МПП получили базовое оборудование для обеспечения связности и сейчас занимаются его установкой.
85. Признавая важность системы телекоммуникаций Организации Объединенных Наций в качестве совместной службы, МПП в 1997 году активно сотрудничала с рядом других учреждений системы Организации Объединенных Наций. В ноябре 1997 года МПП стала организатором совещания Межучрежденческого консультативного комитета по электросвязи. К конкретной деятельности относилось: подключение ЮНИСЕФ к сетям и службам МПП в районе Великих озер, что дало значительную экономию средств обоим учреждениям; подключение МПП к Магистральной сети электросвязи Организации Объединенных Наций и соединение МПП с некоторыми ее страновыми отделениями через подразделения Организации Объединенных Наций по поддержанию мира, находящиеся в Бриндизи (Италия); а также налаживание сотрудничества с Департаментом Организации Объединенных Наций по операциям по поддержанию мира (ДОПМ) и УВКБ ООН в области использования линий Европейской системы спутниковой связи.

#### **Инструменты совершенствования отчетности**

86. В 1997 году Управление инспекции и проверки (УИП) провело в шести странах расследования по таким вопросам, как присвоение средств МПП, недостача наличности в страновых отделениях, хищения оборудования, несанкционированное занятие сотрудников посторонней деятельностью, а также несовпадения в бухгалтерской отчетности. Кроме того, УИП провело семь штатных проверок страновых отделений и приняло участие в двух региональных совещаниях — в Латинской Америке и Африке. В ходе этих проверок и совещаний представители УИП делились с директорами по странам и другими руководящими сотрудниками наиболее важным опытом работы и наилучшими практическими методами, выявленными в таких областях, как контроль за распределением помощи, распоряжение продовольствием, управление денежными фондами, охрана наличных средств, применение сейфов и использование оборудования МПП. Управление осуществляло тесное сотрудничество с ключевыми подразделениями штаб-квартиры с целью выявления областей, где требовались



советы и руководство (например, страхование наличных средств при перевозке, обеспечение банковских выплат, договоры на перевозку грузов).

87. Деятельность **Управления внутренней ревизии (УВР)** нацелена на укрепление отчетности региональных и страновых отделений. Повышение эффективности было достигнуто за счет постоянной координации действий с внешними ревизорами и с внутренними ревизорами ФАО, использования аудиторских служб, оплачиваемых за счет внешних источников, а также обучения и повышения квалификации аудиторского персонала.

- a) **Проведение ревизий в штаб-квартире.** УВР провело ревизию ПСУФ и поставок предметов домашнего обихода, а также провело проверки и вынесло рекомендации в отношении разработки инвестиционной политики; мониторинга и установления коэффициентов ВТХП; стандартной отчетности перед донорами и рамочного соглашения с крупным донором; руководства по закупкам непродовольственных товаров; требований пользователей к предлагаемым системам управления финансовой деятельностью и контроля за движением предметов снабжения; а также национализации процедур, касающихся поездок, отпусков персонала, сверхурочной работы, специальных должностных надбавок, найма временного персонала, делегирования полномочий, форм инвентарных ведомостей и использования служебного транспорта.
- b) **Монетизированные фонды.** УВР провело проверку 40 отчетов местных внешних ревизоров по 60 странам за период аудита 1996 года.
- c) **Ревизии на местах.** Внутренние ревизоры посетили 13 региональных и страновых отделений и вынесли 413 аудиторских рекомендаций (326 за 1997 год, 53 за 1996 год и 34 за 1995 год), на которые было получено 739 ответов с отчетом о мерах и решениях, принятых руководством. Рекомендации региональным и страновым отделениям касались улучшений в следующих областях: управление финансами и финансовой отчетности; управление предметами снабжения и контроля за их движением; управление собственностью; осуществление закупок продовольственных и непродовольственных товаров, а также транспортировка и материально-техническое снабжение, включая ВТСПО/ВТХП; руководство кадрами и фонд заработной платы; использование компьютерных и информационных систем; а также мобилизация местных ресурсов.
- d) **Разовые и штатные аудиторские услуги.** В число разовых услуг входили следующие: проверка документов Исполнительного совета по бюджету на 1998—1999 годы (проверка стоимостных выкладок, использования дохода по процентам, политика в области ресурсов и долгосрочного финансирования); подготовка документов Исполнительного совета по назначению внешнего ревизора, в том числе касающихся будущих процедур отбора и назначения, а также пересмотра Финансовых положений; и проверка 21 МОВ и соглашения с донорами и партнерами-исполнителями. Штатные аудиторские услуги, касающиеся процедур осуществления закупок, по-прежнему способствовали обеспечению транспарентности выполнения таких процедур.



## СОВЕРШЕНСТВОВАНИЕ СИСТЕМЫ УПРАВЛЕНИЯ

### Организационные изменения

88. Организационные изменения, начатые в 1996 году на общепрограммной основе и учитывающие инициативы на местах, вступили в силу в 1997 году. В феврале 1997 года приняты важные решения, направленные на повышение эффективности работы МПП, придание ей более четкой стратегической ориентации и приближение к клиентам МПП, то есть к получателям помощи. К концу 1997 года было создано семь региональных отделений, еще три будут созданы в 1998 году. Порядок принятия решений был децентрализован с передачей полномочий на места, что преследовало цель возложить больший объем ответственности на директоров по странам. Назначен соответствующий персонал для оказания технической и административной помощи региональным и страновым отделениям, для проведения региональных операций и для укрепления пропагандистской работы в поддержку голодающих неимущих и осуществляемых на региональной основе программ МПП.
89. К числу достигнутых в течение года успехов можно отнести передачу на места ряда полномочий по разработке и утверждению проектов и мероприятий, принятию кадровых решений, управлению закупками и финансовой деятельностью. Были сокращены штаты региональных бюро в Риме и реорганизованы вспомогательные службы. И хотя в 1997 году было сделано многое, в 1998 году все еще необходимо продолжать "текущую работу". Для обеспечения полного выполнения решений следует продолжать регулярно отслеживать коррективы целей. Нужно продолжать усилия в таких направлениях, как: подготовка кадров и системное развитие с целью оказания помощи в управлении финансовой деятельностью на местах; завершение разработки пособий и руководств; поддержка новой пропагандистской роли руководящих управленческих сотрудников; а также совершенствование управления в области информации.

### Новое здание штаб-квартиры МПП

После продолжительных поисков нового здания для штаб-квартиры МПП (рассматривалось 34 здания) в июне 1997 года был наконец подписан договор об аренде. Переезд должен был состояться к концу года, в результате чего два последних месяца года превратились в сплошную гонку. 19 января 1998 года 600 сотрудников штаб-квартиры переехали в новое здание общей площадью 22 тыс. кв. метров, из которых 11 тыс. занято под служебные помещения. В феврале 1998 года сессия Исполнительного совета впервые прошла в помещении расположенного в этом здании конференц-зала на 300 мест. Это стало возможным благодаря великодушной поддержке, постоянно оказываемой правительством Италии.

### Развитие людских ресурсов

90. Серьезный систематический пересмотр мандата, структуры и функций Отдела людских ресурсов (ОЛР) привел к принятию ряда мер, способствующих адаптации МПП к новой организационной структуре. В рамках этой деятельности Отдел обеспечил следующее:
- определил структурные и кадровые потребности региональных отделений;
  - делегировал значительные полномочия штаб-квартире и управляющим на местах;





- c) начал реализацию комплексной программы подготовки кадров исполнительного звена и руководящих управленческих сотрудников, нацеленной на укрепление управленческого потенциала в условия новых делегированных полномочий;
  - d) инициировал процесс пересмотра и, при необходимости, разработки новой политики в области людских ресурсов, направленной на ускорение и/или свертывание текущей деятельности;
  - e) разработал и разослал комплексную программу подготовки кадров с целью помочь сотрудникам ОЛР в выполнении ими своих новых должностных обязанностей и в их содействии реализации новых делегированных полномочий;
  - f) учредил и обеспечил кадрами новое Отделение служебного роста и подготовки кадров.
91. К июлю 1997 года было также завершено исследование всей деятельности и систем ОЛР, которое получило название "структурный пересмотр". По его результатам Отдел:
- a) реструктурировал Сектор набора персонала и кадрового обеспечения;
  - b) установил требования в отношении комплексной компьютерной системы, которая должна быть интегрирована с новой Системой управления финансовой деятельностью МПП, с целью повышения эффективности и точности обработки и прослеживания деятельности ОЛР;
  - c) провел оценку действующей Системы управления служебной деятельностью и ее оценки (СУДО) и предложил внести изменения с целью рационализации и повышения качества ее работы;
  - d) рационализировал процесс классифицирования должностей;
  - e) модернизировал, упростил и автоматизировал около 50 стандартных форм;
  - f) инициировал проведение "программы ориентации", призванной обеспечить своевременное и эффективное доведение до сведения персонала соответствующей информации, отражающей особенности выполняемой ими работы и мест их службы.
92. Общая численность штатного персонала МПП составила на конец 1997 года 2106 человек (71,3 процента — в страновых отделениях и 28,7 процента — в штаб-квартире) по сравнению с 2069 в 1996 году. Еще 2009 человек работали по краткосрочным контрактам или в качестве консультантов по сравнению с 2178 в 1996 году.

Категории	Всего	Женщины	% женщин
<b>КАТЕГОРИЯ СПЕЦИАЛИСТОВ</b>			
<i>Сотрудники Объединенного обслуживания</i>	244	62	25
В страновых отделениях	151	32	21
В штаб-квартире	93	30	32
<i>Сотрудники категории специалистов и более высоких категорий</i>	79	28	35
В страновых отделениях	2	0	0
В штаб-квартире	77	28	36



Категории	Всего	Женщины	% женщин
<i>Персонал в рамках контрактов на вспомогательные проекты</i>	304	93	31
В страновых отделениях	238	58	24
В штаб-квартире	66	35	53
<i>Младшие сотрудники категории специалистов</i>	48	26	54
В страновых отделениях	36	20	56
В штаб-квартире	12	6	50
<i>Итого: международные сотрудники категории специалистов</i>	675	209	31
В страновых отделениях	427	110	26
В штаб-квартире	248	99	40
<i>Добровольцы Организации Объединенных Наций (в страновых отделениях)</i>	83	23	28
<i>Национальные сотрудники (в страновых отделениях)</i>	117	29	25
<b>ВСЕГО: СОТРУДНИКИ КАТЕГОРИИ СПЕЦИАЛИСТОВ</b>	<b>875</b>	<b>261</b>	<b>30</b>
<b>КАТЕГОРИЯ ОБЩЕГО ОБСЛУЖИВАНИЯ</b>			
В штаб-квартире	333	257	77
В страновых отделениях (нанятые на международной основе)	12	10	83
В страновых отделениях (нанятые на национальной основе)	886	228	26
<b>ВСЕГО: СОТРУДНИКИ КАТЕГОРИИ ОБЩЕГО ОБСЛУЖИВАНИЯ</b>	<b>1 231</b>	<b>495</b>	<b>40</b>
<b>ВСЕГО: СОТРУДНИКИ ВСЕХ КАТЕГОРИЙ</b>	<b>2 106</b>	<b>756</b>	<b>36</b>
В страновых отделениях (71,3%)	1 525	400	26
В штаб-квартире (28,7%)	581	356	61

## МОБИЛИЗАЦИЯ РЕСУРСОВ

### Общее сокращение продовольственной помощи

93. Общее сокращение поставок продовольственной помощи за 1997 год оценивается в 6,6 млн. тонн. Это примерно на 7 процентов меньше, чем в 1996 году, и намного ниже рекордного уровня 1993 года, когда объем этих поставок составил 16,9 млн. тонн. По оценкам, поставки 1997 года на 5,9 млн. тонн состояли из зерновых и на 0,7 млн. тонн — из других предметов потребления.
94. Впервые продовольственная помощь, поставляемая по многосторонним каналам (причем на долю МПП приходилось более 95 процентов), намного превысила помощь, поставляемую по двусторонним каналам. Доля многосторонних каналов увеличилась с 33 процентов в 1996 году



до 41 процента в 1997 году. Помощь со стороны НПО составила 29 процентов, а 30 процентов было предоставлено на межправительственной основе.

95. С точки зрения распределения по категориям поставляемой продовольственной помощи чрезвычайная помощь составила примерно 41 процент (против 35 процентов в 1996 году), а помощь на цели развития — 34 процента (против 24 процентов в 1996 году). Отсюда видно, что объем поставок по этим двум категориям, представляющим собой "целевую" продовольственную помощь, значительно возрос, в то время как доля продовольственной помощи в рамках программ сократилась с 41 процента в 1996 году до 25 процентов в 1997 году.
96. Согласно оценкам географического распределения оказанной помощи, объемы поставок возросли в Южной и Восточной Азии, на долю которой в 1997 году пришлось 35 процентов помощи против 27 процентов в 1996 году. На страны Африки к югу от Сахары по-прежнему приходилось около 34 процентов помощи. Значительно сократились поставки в Европу и в СНГ, доля которых уменьшилась с 18 до 12 процентов. Более стабильное положение наблюдалось в регионах Северной Африки и Ближнего Востока, а также Латинской Америки, доля которых составляла, соответственно, 8 и 11 процентов.

#### **Конвенция по оказанию продовольственной помощи**

Конвенция по оказанию продовольственной помощи (КОПП) обеспечивает минимальный годовой объем поставок продовольственной помощи путем принятия совместных обязательств подписавших ее доноров. В 1995 году минимальный объем помощи был сокращен с 7,5 млн. тонн до 5,35 млн. тонн зерновых в год. Это — низкий уровень по данному обязательству со времени установления на Всемирной конференции по вопросам продовольствия в 1974 году целевого объема в 10 млн. тонн.

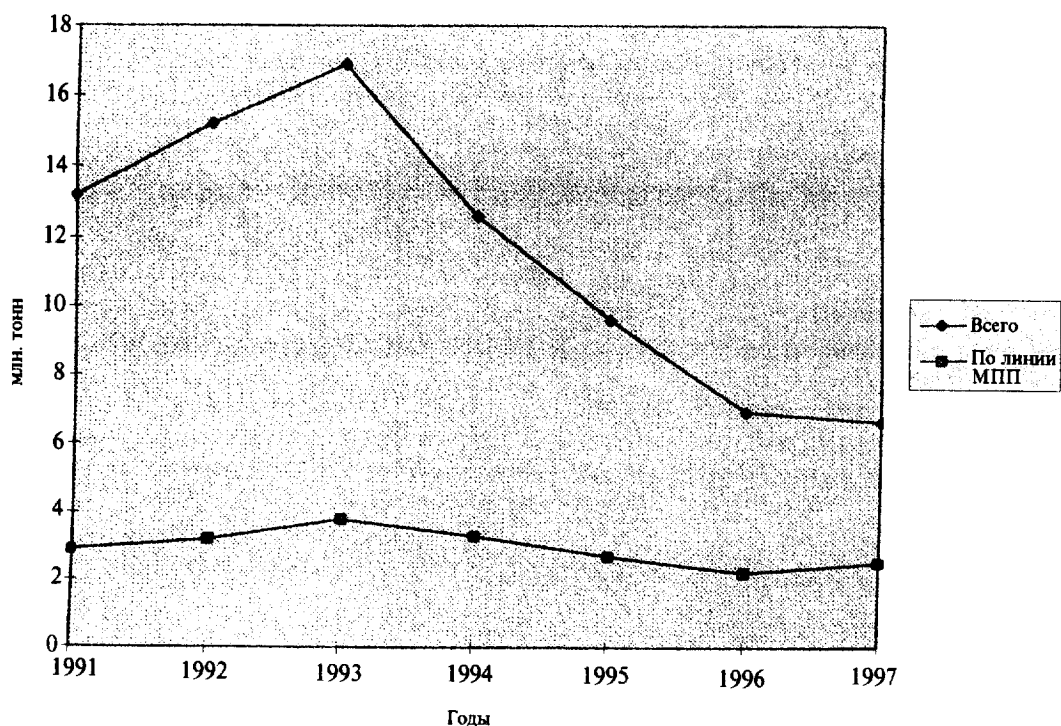
Срок действия данной Конвенции истекает в 1999 году. Сейчас доноры изучают вопрос о том, каким образом с помощью новой КОПП можно более полно удовлетворить нужды тех людей в мире, которые не в состоянии обеспечить себя продовольствием. К числу новых идей, которые рассматриваются в настоящее время, относятся следующие: оказание помощи в основном наиболее нуждающимся странам в проведении реформы торговли сельскохозяйственной продукцией; расширение номенклатуры предметов снабжения, которые могут быть использованы в качестве взносов; увеличение числа доноров; учет некоторых из дополнительных расходов доноров по обеспечению оптимального использования продовольственной помощи.

МПП принимает участие в качестве наблюдателя в совещаниях органов КОПП. В 1997 году Программе было предложено изложить свои взгляды относительно содержания новой КОПП. МПП выдвинула следующие предположения:

- содействовать принятию подхода, в большей степени ориентированного на человека, поощряя доноров к такой продовольственной помощи, которая в наибольшей степени может принести долгосрочную пользу неимущим и голодающим;
- сузить круг предметов снабжения, отбираемых для оказания продовольственной помощи, до набора таких продуктов, которые обычно потребляют неимущие голодающие в развивающихся странах;
- при оказании продовольственной помощи особое внимание уделять тем странам, которые наиболее в этом нуждаются; и
- добиться большей стабильности поставок продовольственной помощи, особенно в те годы, когда установились высокие мировые цены на продукты.



### Потоки продовольственной помощи в 1991—1997 годах



#### Взносы, обязательства и их невыполнение

97. В 1997 году доноры продолжали щедро финансировать проекты и операции, поддерживаемые МПП. Общая сумма взносов составила 1311 млн. долл.: 347 млн. долл. — на деятельность в целях развития (26,4 процента), 581 млн. — на чрезвычайные операции (44,4 процента, в том числе 17 млн. долл. на Счет немедленного реагирования и 16 млн. для специальных операций) и 319 млн. — на долгосрочные операции по оказанию чрезвычайной помощи. Остальные 64 млн. долл. (4,9 процента) пришлось на двусторонние и прочие взносы, например в фонд младших сотрудников категории специалистов и ПСУФ.
98. МПП по-прежнему пытается сбалансировать ожидаемые ресурсы на помощь в области развития и прогнозируемые потребности. В 1997 году баланс непогашенных обязательств (неосуществленная часть утвержденных мероприятий) сократился с 2,4 млн. тонн в начале года до 1,7 млн. тонн к концу года. В 1997 году количество новых проектов сократилось, а некоторые текущие были или сокращены, или не продлены. Общий объем новых обязательств в области развития уменьшился до 379 тыс. тонн, что составляет 79 процентов от объема новых обязательств в области развития, утвержденных в 1996 году, и 41 процент от уровня 1995 года.
99. В 1997 году доноры внесли меньше несвязанных многосторонних пожертвований на проекты развития. Лишь 65 процентов ресурсов, выделенных на проекты развития, поступили в 1997 году из многосторонних источников по сравнению с 75 процентами в 1996 году. МПП выражает озабоченность этой растущей тенденцией направлять многосторонние фонды в конкретные страны и/или на конкретные проекты, что затрудняет возможность последовательно направлять ресурсы на те проекты, которые более всего в них нуждаются, и может также снизить рентабельность проводимых операций.



100. Несмотря на то что оценки чистых потребностей достигали 1,14 млн. тонн, объем взносов на проведение **чрезвычайных операций** составил в 1997 году 1,07 млн. тонн, а 73 тыс. тонн, или 6 процентов, были не обеспечены ресурсами. Поскольку 94 процента ресурсов на чрезвычайные операции поступают в ответ на обращения, по которым доноры адресуют свои взносы на конкретные операции, то ряд операций, например операция в Ираке или менее масштабные и менее заметные операции, такие как проводимые в Лаосе или Армении, постоянно недофинансируются. В некоторых случаях, как, например, в Эфиопии, недостаток несвязанных взносов ограничивает возможности МПП своевременно реагировать на острые и чрезвычайные нужды в продовольственной помощи.
101. В 1997 году было утверждено 40 новых чрезвычайных операций, общий объем потребностей по которым составил 1,97 млн. тонн на сумму 1031 млн. долл. США, что намного превышает уровень 1996 года. Следует отметить, что обязательства по чрезвычайным операциям за 1997 год включают весьма крупную операцию в КНДР, запланированную на 1998 год, которая утверждена в декабре 1997 года.
102. Обеспечение ресурсами **долгосрочных операций по оказанию чрезвычайной помощи (ДОЧП)** в 1997 году также находилось на хорошем уровне, при этом было покрыто 93 процента общего объема потребностей. Такой высокий процент отражает как сокращение уровня потребностей, так и переход на 1997 год значительного остатка взносов, поступивших в течение второго полугодия 1996 года. По сравнению с чрезвычайными операциями уровень безусловного финансирования ДОЧП был намного выше — 42 процента, что облегчило обеспечение ДОЧП ресурсами.

#### **Стратегия мобилизации ресурсов**

103. С целью укрепления и расширения своей финансовой базы, а также повышения степени предсказуемости и надежности финансирования МПП делала особый упор на мобилизацию ресурсов. В течение всего 1997 года предпринимались целенаправленные усилия по выявлению новых нетрадиционных источников финансирования, а также по укреплению координации деятельности по сбору средств штаб-квартиры и отделений на местах.
104. Впервые МПП удалось добиться крупного взноса натурой со стороны частного сектора (от фирм "Арчер Дэниелс" и "Мидленд", Соединенные Штаты Америки) на проведение чрезвычайной операции по поставкам продовольствия в КНДР. Итальянская компания "Барилла" внесла крупный взнос натурой на операции МПП в бывшей Югославии. Значительных успехов в деле обеспечения пожертвований от частных лиц и различных японских НПО удалось в течение года добиться отделению МПП в Йокохаме, Япония. Почти 400 тыс. долл. было собрано на ряд операций МПП в Африке и Азии. Организация стран — экспортеров нефти (ОПЕК) внесла крупное пожертвование на чрезвычайную операцию МПП в КНДР.
105. Кампания "Друзья МПП в США", развернутая в 1996 году с целью сбора в США пожертвований от частных лиц и компаний, принесла в 1997 году более 700 тыс. долл. США, что весьма обнадеживает. Такой механизм сбора средств будет применен и в других странах, если позволит ситуация.
106. МПП и правительство Китая организовали для отдельных доноров и некоторых членов Исполнительного совета тур по стране, в ходе которого представилась уникальная возможность ознакомиться со многими проектами в области развития, осуществляемыми в Китае. Для некоторых доноров МПП организовала также поездку в КНДР, которая дала участникам возможность ознакомиться с осуществлением важной чрезвычайной операции и убедиться в том, что предоставленное МПП продовольствие поступает именно тем, кому оно было предназначено.



## УСИЛЕНИЕ ПРОПАГАНДЫ

### Пропаганда, средства массовой информации и общественные кампании

107. В целях повышения своего авторитета и пропаганды в интересах неимущих голодающих МПП провела в 1997 году информационную кампанию в ведущих средствах массовой информации. Ключевым вопросом этой кампании стал продовольственный кризис в КНДР. Пропагандистские усилия МПП оказались необходимыми, чтобы убедить международное сообщество в том, что кризис действительно имеет место, и чтобы повысить общественную поддержку в плане оказания срочной продовольственной помощи. Фотографии, сделанные сотрудниками МПП, во многом способствовали тому, чтобы убедить международное сообщество доноров отложить политические соображения в сторону и оказать помощь миллионам жителей Северной Кореи. Они помогли всем ясно понять, что такое голод. Видеоматериалы и фотоснимки, которые свидетельствуют о последствиях продовольственного кризиса для школьников, пациентов больниц и остального населения, были разосланы в ведущие средства массовой информации и НПО с целью сбора денег на проведение операции. Директор-исполнитель и заместитель Директора-исполнителя посетили КНДР и на протяжении всего года неоднократно обращались к международному сообществу и в средства массовой информации столиц ключевых стран-доноров с призывами о необходимости оказания продовольственной помощи КНДР.
108. Пропагандистские усилия МПП были сосредоточены также и на других районах мира. Учитывая климатические прогнозы о наводнениях и засухах в связи с воздействием феномена Эль-Ниньо, МПП посредством проведения брифингов и пресс-конференций развернула глобальную кампанию по предупреждению международного сообщества о возможных последствиях Эль-Ниньо для беднейших стран.
109. В ходе этой кампании было высвечено бедственное положение более миллиона человек, оставшихся без средств к существованию в результате наводнений, вызванных Эль-Ниньо в Кении и Сомали. В самый разгар кризиса Директор-исполнитель посетила Сомали с целью организовать поддержку международным усилиям по оказанию помощи в этом регионе.

#### Семинар на тему "Покончить с наследием голода"

"Голод оставляет шрамы. Одни из них заметны, другие — нет. Недоедающие женщины рожают детей, жизнь которых с самого начала находится под угрозой в связи с их недостаточным ростом и весом. А с малого веса при рождении начинается круговорот голода. Такие дети часто не в состоянии полностью развить свои физические и умственные способности. Если положение вовремя не исправить, то недостаточное питание в первые годы жизни может помешать им достичь успехов в школе и в зрелом возрасте".

Этими словами Катрин Бертини открыла 31 мая 1997 года семинар на тему "Покончить с наследием голода". Он был организован совместно МПП и Университетом Организации Объединенных Наций. Семинар проходил в здании штаб-квартиры МПП, и в его работе приняли участие видные ученые, члены Исполнительного совета и представители государств — членов Организации Объединенных Наций и ФАО, учреждений системы Организации Объединенных Наций и НПО, а также сотрудники МПП.



Семинар стал частью усилий более широкого плана по обмену информацией и выработке политической линии МПП в ее работе по решению проблемы голода, который приводит к тому, что нищета угрожает жизни и здоровью будущих поколений. В качестве основных докладчиков на семинаре выступили лауреат премии МПП профессор Невин Скримшоу (выступивший с докладом на тему "Долгосрочные негативные последствия недоедания в раннем возрасте"), лауреат Нобелевской премии профессор Роберт Фогель ("Всемирная битва против хронического недоедания") и обладатель Международной премии имени Алана Шона Файнштейна за успехи в борьбе с голодом профессор Амартья Сен ("К вопросу о праве человека на защиту от голода"). Во время представления докладов и в ходе последовавшей затем дискуссии обязанности председателя выполнял профессор Кутберто Гарца из Университета Организации Объединенных Наций. Семинар способствовал укреплению убежденности в том, что борьба с "недоеданием в раннем возрасте" — это разумное использование весьма ограниченных продовольственных ресурсов.

С текстами докладов можно ознакомиться по публикации МПП "Покончить с наследием голода", а также на узле Web МПП.

### Использование новых средств коммуникации для усиления пропаганды

110. На узле Web МПП "www.wfp.org" представлена информация по всем аспектам политики и оперативной деятельности МПП. Эта информация включает данные общемировой продовольственной статистики; конкретную страновую информацию по анализу и картированию уязвимости (АКУ); обращения об оказании помощи; данные о состоянии потребностей, взносах, требованиях и прогнозах. С начала 1997 года на узле Web помещаются все документы Исполнительного совета. Кроме того, на странице с ограниченным доступом, озаглавленной "Информация для государств-членов и доноров", страны-партнеры могут ознакомиться со стандартными отчетами по проектам. В поисках новых путей совершенствования связи через Интернет между находящимися в Риме постоянными представительствами МПП устанавливает средства доступа к Интернет и проводит бесплатное обучение. В 1997 году обучение прошли сотрудники из 38 представительств, главным образом в развивающихся странах. Ежемесячно домашнюю страничку МПП посещают более 14 тыс. человек. Документы Исполнительного совета каждый месяц просматривают и пользуются ими более 500 человек. Специальной страничкой по Корейской Народно-Демократической Республике заинтересовались от 500 до 600 человек. Многие из них прислали щедрые пожертвования на проекты МПП по оказанию помощи пострадавшему населению КНДР.







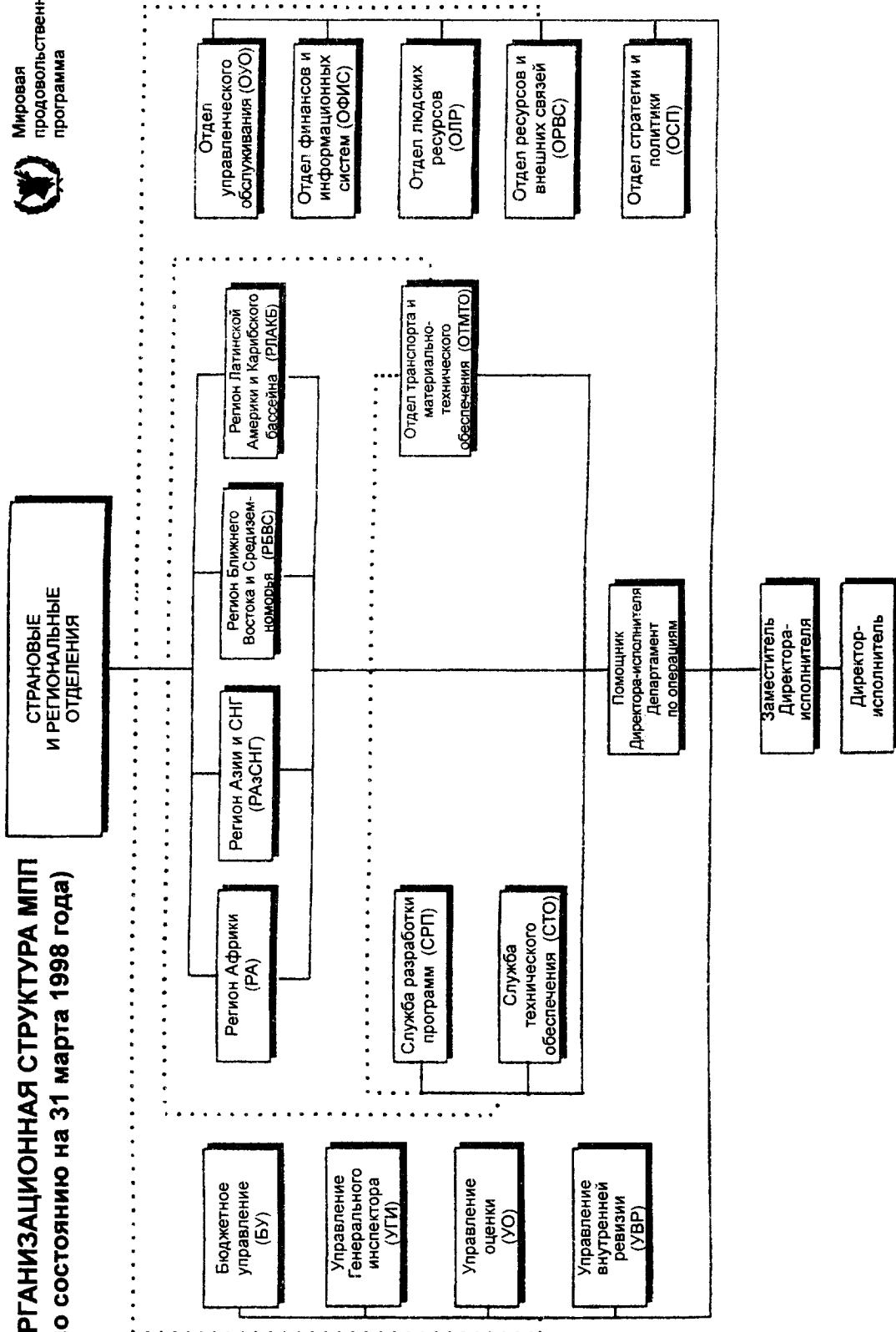
# ПРИЛОЖЕНИЯ И КАРТЫ





Мировая продовольственная программа

**ОРГАНИЗАЦИОННАЯ СТРУКТУРА МПП  
(по состоянию на 31 марта 1998 года)**



**ПРИЛОЖЕНИЕ I**



**ПРИЛОЖЕНИЕ II: КРАТКИЕ ХАРАКТЕРИСТИКИ ГЛОБАЛЬНОЙ ПРОДОВОЛЬСТВЕННОЙ ПОМОЩИ МПП  
В 1992–1997 ГОДАХ**

	1992	1993	1994	1995	1996	1997 <sup>1</sup>
1. Общий объем поставок продовольственной помощи (в млн. тонн; по зерновым культурам — в зерновом эквиваленте)	15,2	16,9	12,6	9,7	7,0	6,6
Зерновые культуры	13,4	15,1	10,7	8,4	6,2	5,9
Незерновые культуры	1,8	1,8	1,9	1,3	0,8	0,7
2. Закупки в развивающихся странах продовольствия, направляемого по линии помощи (в процентах от общего объема)	9,5	9,7	11,6	10,5	9,3	9,9
3. Поставки продовольственной помощи в разбивке по каналам (в процентах от общего объема)						
По двусторонним каналам	60	65	52	51	47	30
По многосторонним каналам (доля МПП составляет более 95 процентов)	22	22	27	28	33	41
По каналам НПО	18	13	21	21	20	29
4. Поставки продовольственной помощи в разбивке по категориям (в процентах от общего объема)						
Программы	50	60	44	42	41	25
Чрезвычайная помощь	33	25	34	34	35	41
Проекты	17	15	22	24	24	34
5. Поставки продовольственной помощи в разбивке по регионам (в процентах от общего объема)						
Страны Африки к югу от Сахары	40	29	34	32	34	34
Южная и Восточная Азия	18	12	20	23	27	35
Европа и СНГ	20	41	28	28	18	12
Латинская Америка и Карибский бассейн	12	12	11	10	11	11
Северная Африка и Ближний Восток	10	6	7	7	10	8
6. Поставки продовольственной помощи в разбивке по категориям специального статуса соответствующих стран (в процентах от общего объема)						
Поставки в развивающиеся страны	87	68	86	88	91	92
Поставки в страны с низким уровнем доходов и дефицитом продовольствия	80	62	78	80	82	81
Поставки в наименее развитые страны	40	29	45	41	45	50
7. Общий объем поставок зерна по линии продовольственной помощи в процентах от:						
общемирового производства зерновых	0,7	0,8	0,6	0,4	0,3	0,3
общемирового импорта зерновых <sup>2</sup>	6,2	7,1	5,6	4,1	3,0	2,9
8. Поставки зерна по линии продовольственной помощи в СНУДДП, выраженные в процентах от:						
производства зерновых в СНУДДП	1,3	1,1	1,0	0,7	0,5	0,5
импорта зерновых в СНУДДП <sup>2</sup>	14,8	13,3	13,5	9,8	6,7	8,0

<sup>1</sup> Предварительные данные.

<sup>2</sup> Статистические данные по импорту зерновых относятся к периоду с июля предыдущего года по июнь отчетного года, кроме данных по рису, относящихся к календарному году.

Источник: МПП (ИНТЕРФЕЙС), март 1998 года; и FAO, Food Outlook, February 1998.



**ПРИЛОЖЕНИЕ III ТАБЛИЦА 1: ОПЕРАТИВНЫЕ РАСХОДЫ<sup>1</sup> МПП В 1993—1997 ГОДАХ В РАЗБИВКЕ ПО РЕГИОНАМ И ВИДАМ (тыс. долл. США)**

	1993 год		1994 год		1995 год		1996 год		1997 год*	
	Расходы	%	Расходы	%	Расходы	%	Расходы	%	Расходы	%
<b>ОБЩИЕ ИТОГОВЫЕ ДАННЫЕ</b>	<b>1 503 178</b>	<b>100</b>	<b>1 412 995</b>	<b>100</b>	<b>1 096 661</b>	<b>100</b>	<b>1 077 309</b>	<b>100</b>	<b>1 081 146</b>	<b>100</b>
<b>РАЗВИТИЕ</b>	<b>398 386</b>	<b>27</b>	<b>311 474</b>	<b>22</b>	<b>340 844</b>	<b>31</b>	<b>279 091</b>	<b>26</b>	<b>332 691</b>	<b>31</b>
Сельскохозяйственное развитие и развитие сельских районов	217 380		180 923		175 008		134 276		185 345	
Сельскохозяйственное производство	141 705		134 919		149 213		116 037		159 466	
Продовольственные запасы	4 662		(17)		3 896		821		(143)	
Сельская инфраструктура	58 243		29 596		19 197		16 059		19 725	
Расселение	12 770		16 425		2 702		1 359		6 298	
<b>Развитие людских ресурсов</b>	<b>181 006</b>		<b>130 551</b>		<b>165 836</b>		<b>144 815</b>		<b>147 346</b>	
СОЗМР (службы по охране здоровья матери и ребенка) и начальные школы	169 298		109 486		140 684		122 678		107 465	
Ликвидация неграмотности и другие виды образования	11 708		21 065		25 152		22 137		39 881	
<b>ПОМОЩЬ</b>	<b>865 820</b>	<b>57</b>	<b>873 501</b>	<b>62</b>	<b>613 924</b>	<b>56</b>	<b>737 655</b>	<b>68</b>	<b>703 366</b>	<b>65</b>
<b>Чрезвычайная</b>	<b>541 288</b>		<b>609 815</b>		<b>426 377</b>		<b>488 779</b>		<b>469 029</b>	
Засуха/неурожай	169 323		110 627		60 277		20 255		65 817	
Антропогенные бедствия	366 533		494 078		363 700		442 267		285 215	
Внезапные стихийные бедствия	5 432		5 110		2 400		26 257		117 997	
<b>Долгосрочные операции</b>	<b>324 533</b>		<b>263 686</b>		<b>187 547</b>		<b>248 876</b>		<b>234 337</b>	
Долгосрочные операции по оказанию помощи перемещенным лицам	141 649		109 119		116 180		157 558		132 992	
Долгосрочные операции по оказанию помощи беженцам	182 883		154 567		71 367		91 318		101 345	
<b>СПЕЦИАЛЬНАЯ ОПЕРАЦИЯ</b>	<b>0</b>		<b>0</b>		<b>0</b>		<b>18 457</b>	<b>2</b>	<b>20 653</b>	<b>2</b>
<b>ЦЕЛЕВЫЕ ФОНДЫ<sup>2</sup></b>	<b>217 342</b>	<b>15</b>	<b>207 745</b>	<b>15</b>	<b>141 644</b>	<b>13</b>	<b>31 124</b>	<b>3</b>	<b>11 077</b>	<b>1</b>
<b>ПРОЧЕЕ<sup>3</sup></b>	<b>21 630</b>	<b>1</b>	<b>20 275</b>	<b>1</b>	<b>249</b>		<b>10 982</b>	<b>1</b>	<b>13 359</b>	<b>1</b>

\* Предварительные данные.



	1993 год		1994 год		1995 год		1996 год		1997 год*	
	Расходы	%	Расходы	%	Расходы	%	Расходы	%	Расходы	%
<b>СТРАНЫ АФРИКИ К ЮГУ ОТ САХАРЫ</b>	892 882	100	838 626	100	616 181	100	553 322	100	501 692	100
В процентах от всех регионов	60		60		56		52		47	
<b>РАЗВИТИЕ</b>	154 746	17	84 138	10	118 239	19	90 148	16	96 912	19
<b>Сельскохозяйственное развитие и развитие сельских районов</b>	67 747		30 473		51 787		25 066		45 523	
Сельскохозяйственное производство	35 858		20 714		41 330		19 958		36 623	
Продовольственные запасы	4 662		12		3 896		821		(143)	
Сельская инфраструктура	26 366		9 459		6 241		4 204		8 781	
Расселение	861		288		319		84		261	
<b>Развитие людских ресурсов</b>	86 994		53 665		66 452		65 082		51 390	
СОЗМР (службы по охране здоровья матери и ребенка) и начальные школы	77 697		47 112		57 575		58 584		45 318	
Ликвидация неграмотности и другие виды образования	9 297		6 553		8 877		6 498		6 072	
<b>Другие</b>	5		0		0		0		0	
<b>ПОМОЩЬ</b>	577 203	65	609 606	73	422 786	69	434 568	79	403 959	81
<b>Чрезвычайная</b>	312 309		428 222		298 359		256 564		256 717	
Засуха/неурожай	165 497		108 840		60 275		20 200		64 192	
Антропогенные бедствия	146 912		314 900		238 084		236 364		187 972	
Внезапные стихийные бедствия	(100)		4 481		0		0		4 553	
<b>Долгосрочные операции</b>	264 895		181 384		124 427		178 004		147 241	
Долгосрочные операции по оказанию помощи перемещенным лицам	112 187		87 230		72 329		106 926		64 080	
Долгосрочные операции по оказанию помощи беженцам	152 707		94 155		52 098		71 078		83 162	
<b>СПЕЦИАЛЬНАЯ ОПЕРАЦИЯ</b>	0		0		0		13 478	2	5 196	1
<b>ЦЕЛЕВЫЕ ФОНДЫ<sup>2</sup></b>	160 932	18	144 881	17	75 157	12	15 128	3	(4 376)	

\* Предварительные данные.



**ПРИЛОЖЕНИЕ III ТАБЛИЦА 1: ОПЕРАТИВНЫЕ РАСХОДЫ<sup>1</sup> МПП В 1993—1997 ГОДАХ В РАЗБИВКЕ ПО РЕГИОНАМ И ВИДАМ (тыс. долл. США)**

	1993 год		1994 год		1995 год		1996 год		1997 год*	
	Расходы	%	Расходы	%	Расходы	%	Расходы	%	Расходы	%
<b>ЮЖНАЯ И ВОСТОЧНАЯ АЗИЯ</b>	151 606	100	208 153	100	150 978	100	156 816	100	302 187	100
В процентах от всех регионов	10		15		14		15		28	
<b>РАЗВИТИЕ</b>	94 750	62	126 633	61	97 587	65	100 273	64	149 670	50
Сельскохозяйственное развитие и развитие сельских районов	72 613		92 668		68 429		69 626		103 326	
Сельскохозяйственное производство	67 470		84 118		66 749		66 981		98 332	
Продовольственные запасы	0		(29)		0		0		0	
Сельская инфраструктура	1 424		2 485		1 383		2 687		4 994	
Расселение	3 719		6 094		296		(42)		0	
<b>Развитие людских ресурсов</b>	22 137		33 965		29 158		30 648		46 344	
СОЗМР (службы по охране здоровья матери и ребенка) и начальные школы	22 137		20 332		17 056		21 728		21 992	
Ликвидация неграмотности и другие виды образования	0		13 633		12 102		8 920		24 352	
<b>ПОМОЩЬ</b>	28 602	19	63 348	30	30 443	20	47 569	30	143 639	48
<b>Чрезвычайная</b>	15 812		10 288		2 704		26 363		112 507	
Засуха/неурожай	3 548		1 799		5		56		3	
Антропогенные бедствия	9 714		7 910		287		51		2 050	
Внезапные стихийные бедствия	2 551		579		2 413		26 257		110 454	
<b>Долгосрочные операции</b>	12 789		53 060		27 739		21 206		31 131	
Долгосрочные операции по оказанию помощи перемещенным лицам	879		2 314		17 964		8 931		17 909	
Долгосрочные операции по оказанию помощи беженцам	11 910		50 746		9 775		12 275		13 222	
<b>СПЕЦИАЛЬНАЯ ОПЕРАЦИЯ</b>	0		0		0		0		1 243	0
<b>ЦЕЛЕВЫЕ ФОНДЫ<sup>2</sup></b>	28 255	19	18 171	9	22 948	15	8 974	6	7 636	3

\* Предварительные данные.



	1993 год		1994 год		1995 год		1996 год		1997 год*	
	Расходы	%	Расходы	%	Расходы	%	Расходы	%	Расходы	%
<b>ЛАТИНСКАЯ АМЕРИКА И КАРИБСКИЙ БАССЕЙН</b>	89 762	100	58 969	100	89 154	100	60 957	100	52 743	100
В процентах от всех регионов	6		4		8		6		5	
<b>РАЗВИТИЕ</b>	80 260	89	53 399	91	84 802	95	51 178	94	43 106	87
Сельскохозяйственное развитие и развитие сельских районов	44 197		30 844		29 159		22 895		15 414	
Сельскохозяйственное производство	13 210		13 058		17 262		16 561		10 933	
Сельская инфраструктура	29 943		17 608		11 451		6 120		4 480	
Расселение	1 045		177		447		214		1	
<b>Развитие людских ресурсов</b>	36 063		22 555		55 643		34 283		30 692	
СОЗМР (службы по охране здоровья матери и ребенка) и начальные школы	36 028		22 555		55 621		32 049		29 211	
Ликвидация неграмотности и другие виды образования	35		0		22		2 234		1 481	
<b>ПОМОЩЬ</b>	6 934	8	2 253	4	1 757	2	1 185	2	5 647	11
<b>Чрезвычайная</b>	4 729		294		968		1 383		5 633	
Засуха/неурожай	191		(6)		(2)		0		1 621	
Антропогенные бедствия	1 997		231		970		1 383		1 087	
Внезапные стихийные бедствия	2 541		69		0		0		2 925	
<b>ДОЛГОСРОЧНЫЕ ОПЕРАЦИИ</b>	2 205		1 959		789		(198)		14	
Долгосрочные операции по оказанию помощи беженцам	2 205		1 959		789		(198)		14	
<b>ЦЕЛЕВЫЕ ФОНДЫ<sup>2</sup></b>	2 569	3	3 317	6	2 595	3	2 594	4	990	2

\* Предварительные данные.



**ПРИЛОЖЕНИЕ III ТАБЛИЦА 1: ОПЕРАТИВНЫЕ РАСХОДЫ<sup>1</sup> МПП В 1993–1997 ГОДАХ В РАЗБИВКЕ ПО РЕГИОНАМ И ВИДАМ (тыс. долл. США)**

	1993 год		1994 год		1995 год		1996 год		1997 год*	
	Расходы	%	Расходы	%	Расходы	%	Расходы	%	Расходы	%
<b>СЕВЕРНАЯ АФРИКА И БЛИЖНИЙ ВОСТОК</b>	153 768	100	100 388	100	109 171	100	129 826	100	133 662	100
В процентах от всех регионов	10		7		10		12		13	
<b>РАЗВИТИЕ</b>	68 635	45	47 304	47	40 217	37	31 491	24	40 003	30
Сельскохозяйственное развитие и развитие сельских районов	32 823		26 938		25 633		16 689		21 082	
Сельскохозяйственное производство	25 168		17 028		23 872		12 537		13 577	
Сельская инфраструктура	510		43		122		3 049		1 469	
Расселение	7 145		9 866		1 640		1 103		6 035	
<b>Развитие людских ресурсов</b>	35 813		20 366		14 584		14 802		18 921	
СОЗМР (службы по охране здоровья матери и ребенка) и начальные школы	33 437		19 487		10 432		10 318		10 944	
Ликвидация неграмотности и другие виды образования	2 376		879		4 152		4 484		7 977	
<b>ПОМОЩЬ</b>	74 038	48	46 197	46	59 658	55	96 523	74	75 334	56
<b>Чрезвычайная</b>	29 394		18 914		25 067		46 659		19 384	
Засуха/неурожай	87		(6)		0		0		0	
Антропогенные бедствия	28 867		18 940		25 080		46 659		19 319	
Внезапные стихийные бедствия	440		(19)		(13)		0		65	
<b>Долгосрочные операции</b>	44 644		27 282		34 591		49 865		55 950	
Долгосрочные операции по оказанию помощи перемещенным лицам	28 583		19 576		25 887		41 701		51 002	
Долгосрочные операции по оказанию помощи беженцам	16 061		7 707		8 704		8 164		4 948	
<b>СПЕЦИАЛЬНАЯ ОПЕРАЦИЯ</b>	0		0		0		0		11 170	8
<b>ЦЕЛЕВЫЕ ФОНДЫ<sup>2</sup></b>	11 094	7	6 887	7	9 296	9	1 812	1	7 156	5

\* Предварительные данные.





	1993 год		1994 год		1995 год		1996 год		1997 год*	
	Расходы	%	Расходы	%	Расходы	%	Расходы	%	Расходы	%
<b>ЕВРОПА И СНГ</b>	193 535	100	186 586	100	130 928	100	165 407	100	77 503	100
В процентах от всех регионов	13		13		12		16		7	
<b>ПОМОЩЬ</b>	179 043	93	152 097	82	99 281	76	157 810	95	74 787	96
<b>Чрезвычайная</b>	179 043		152 097		99 281		157 810		74 787	
Антропогенные бедствия	179 043		152 097		99 281		157 810		74 787	
<b>СПЕЦИАЛЬНАЯ ОПЕРАЦИЯ</b>	0		0		0		4 979	3	3 045	4
<b>ЦЕЛЕВЫЕ ФОНДЫ<sup>2</sup></b>	14 492	7	34 489	18	31 648	24	2 617	2	(329)	

<sup>1</sup> Общий объем расходов, за исключением расходов на обслуживание программ и административных расходов. В этой таблице расходы по непродовольственным статьям включены в раздел "Целевые фонды", хотя в Консолидированном бюджете они проходят по статье "Развитие" (см. стр. 9 англ. текста).

<sup>2</sup> В разделе расходов по целевым фондам отражены данные двусторонних фондов, фондов для реализации совместных проектов (РСП) и прочих целевых фондов.

<sup>3</sup> Такие оперативные расходы, как расходы по страхованию, которые нельзя распределить по проектам и операциям.

\* Предварительные данные.



ПРИЛОЖЕНИЕ III ТАБЛИЦА 2: ОБЩИЙ ОБЪЕМ ОПЕРАТИВНЫХ РАСХОДОВ<sup>1</sup> МПП В 1994—1997 ГОДАХ В РАЗБИВКЕ ПО СТРАНАМ, РЕГИОНАМ И ВИДАМ (В ТЫС. ДОЛЛ. США)

	1994 год				1995 год				1996 год				1997 год <sup>*</sup>					
	Разви- Помощь Внебюд- жетные расходы		Всего		Разви- Помощь Внебюд- жетные расходы		Всего		Разви- Помощь Спец- альные фонды <sup>2</sup> операции		Всего		Разви- Помощь Спец- альные фонды <sup>2</sup> операции		Всего			
	Тпе	Тпе	Тпе	Тпе	Тпе	Тпе	Тпе	Тпе	Тпе	Тпе	Тпе	Тпе	Тпе	Тпе	Тпе	Тпе		
<b>СТРАНЫ АФРИКИ К ЮГУ ОТ САХАРЫ</b>																		
Ангола	221	82 693	23 946	106 861	(214)	33 348	9 217	42 350	0	60 031	6 603	162	66 797	0	53 869	6 133	(307)	59 694
Бенин	1 495	422	536	2 453	5 604	422	(133)	5 892	2 803	691	0	94	3 588	4 279	17	0	76	4 373
Ботсвана	3 148	6	127	3 282	4 654	0	111	4 766	2 968	(6)	0	(1)	2 961	44	0	0	(45)	(1)
Буркина-Фасо	2 844	8	144	2 997	7 738	660	30	8 430	5 008	1 487	0	228	6 724	4 444	1 109	0	48	5 802
Бурунди <sup>2</sup>	1 158	54 163	8 867	64 188	2 238	1 823	12 464	16 525	526	(330)	0	91	286	(38)	60	0	(242)	(219)
Камерун	1 778	0	643	2 422	2 383	0	110	2 493	1 578	0	0	0	1 578	805	0	0	0	804
Кабо-Верде	2 847	0	1 799	4 646	7 759	0	1 417	9 176	6 937	0	0	(1)	6 935	2 951	0	0	(5)	2 946
Центральноафриканская Республика	(298)	3 420	0	3 121	127	(1 516)	0	(1 388)	(7)	(31)	0	114	74	1 168	(73)	0	19	1 114
Чад	4 876	0	66	4 942	7 400	0	212	7 612	13 747	0	0	65	13 812	3 152	3 071	0	(2)	6 221
Коморские Острова	(25)	0	0	(25)	1 512	0	0	1 512	(309)	0	0	0	(309)	(129)	0	0	0	(129)
Конго	217	218	9	445	(44)	1	0	(43)	16	(2)	0	0	14	(46)	(24)	0	0	(70)
Дем. Респ. Конго	0	46 325	7 432	53 757	0	24 333	1 413	25 747	0	(593)	0	4 132	3 538	273	(4 447)	0	358	(3 815)
Кот-д'Ивуар <sup>2</sup>	3 870	0	592	4 462	2 632	1	29	2 663	5 951	(1)	0	23	5 974	3 120	0	0	(23)	3 097
Джибути	156	3 010	116	3 283	388	3 032	275	3 696	224	817	0	(2)	1 038	14	2 247	0	9	2 271
Экваториальная Гвинея	(29)	0	(2)	(32)	2 242	0	0	2 242	45	0	0	0	45	(240)	0	0	(32)	(272)
Эритрея	0	26 348	4 389	30 738	485	3 989	3 753	8 228	5	(2 517)	0	(17)	(2 528)	(85)	(1 587)	0	(687)	(2 380)
Эфиопия	1 205	17 956	7 022	26 184	16 550	38 730	8 307	63 588	8 126	36 221	0	1 349	45 697	25 111	59 501	0	(1 122)	83 490
Гамбия	2 970	0	2	2 972	(235)	0	0	(235)	904	0	0	0	904	2 020	0	0	47	2 067
Гана <sup>2</sup>	3 483	4 939	833	9 256	3 097	6 249	252	9 999	106	(515)	0	13	(394)	1 834	(767)	0	(12)	1 054
Гвинея <sup>2</sup>	2 690	0	(417)	2 273	897	14	139	1 052	841	(14)	0	0	826	(163)	0	0	0	(163)
Гвинея-Бисау	2 052	161	5	2 219	1 137	694	26	1 858	4 463	(6)	0	0	4 456	1 970	0	0	(3)	1 987
Кения	340	40 582	7 783	48 706	(1 209)	7 454	3 433	9 879	2 285	15 368	0	(78)	17 575	4 260	27 155	0	(453)	30 982
Лесото	4 076	1 220	370	5 667	3 901	3 033	376	7 311	4 485	1 805	0	499	6 790	3 411	20	0	(8)	3 423
Либерия <sup>2</sup>	0	58 741	6 261	65 003	0	59 350	4 450	63 800	0	68 937	430	(406)	68 962	0	19 698	289	(257)	19 730
Мадагаскар	1 362	(245)	287	1 404	1 310	58	3 485	4 853	1 530	(16)	0	121	1 635	2 504	295	0	9	2 809
Малави	3 971	39 936	1 570	45 478	2 928	20 004	3 991	26 924	3 436	4 367	0	86	7 890	2 372	(767)	0	(651)	853
Мали	1 745	0	26	1 772	4 172	0	40	4 212	4 000	0	0	17	4 017	2 956	4 435	0	0	7 382
Мавритания	2 246	4 626	386	7 258	5 344	1 984	(83)	7 245	1 583	3 523	0	20	5 127	4 371	5 760	0	(13)	10 118
Маврикий	57	0	0	57	2 335	0	0	2 335	91	0	0	0	91	12	0	0	0	12
Мозамбик	6 851	33 609	7 236	47 697	2 367	11 789	1 835	15 992	(99)	12 930	0	156	12 987	1 138	4 884	0	(971)	5 050



ПРИЛОЖЕНИЕ III ТАБЛИЦА 2: ОБЩИЙ ОБЪЕМ ОПЕРАТИВНЫХ РАСХОДОВ<sup>1</sup> МПП В 1994—1997 ГОДАХ В РАЗБИВКЕ ПО СТРАНАМ, РЕГИОНАМ И ВИДАМ (в тыс. долл. США)

	1994 год				1995 год				1996 год				1997 год <sup>*</sup>			
	Разви-	Целевые	Всего	Разви-	Целевые	Всего	Разви-	Целевые	Всего	Разви-	Целевые	Всего	Разви-	Целевые	Всего	
	помощь	фонды <sup>2</sup>	расходы		помощь	фонды <sup>2</sup>		расходы	помощь		фонды <sup>2</sup>	расходы		помощь	фонды <sup>2</sup>	расходы
тыс.	тыс.	тыс.	тыс.	тыс.	тыс.	тыс.	тыс.	тыс.	тыс.	тыс.	тыс.	тыс.	тыс.	тыс.	тыс.	
Намибия	(871)	761	73	709	51	1 435	866	(136)	0	0	750	0	(4)	0	0	(3)
Нигер	5 770	0	1 350	7 290	0	8 069	6 632	0	0	39	6 672	8 166	0	0	57	8 224
Нигерия	0	0	0	0	0	0	0	0	0	6	6	0	0	0	(1)	(1)
Руанда <sup>2</sup>	75	42 882	4 779	47 738	10 351	150 714	1 164 184	776	5 936	4 508	196 385	6 049 141	210	(1 963)	(408)	144 889
Сан-Томе и Принсипи	1 386	0	0	1 386	3	2 180	263	0	0	0	283	225	0	0	0	225
Сенегал	2 918	83	18	3 020	3 608	1 283	1 627	(68)	0	270	1 829	2 628	(366)	0	141	2 403
Сейшельские Острова	(2)	0	0	(2)	0	0	0	0	0	0	0	0	0	0	0	0
Сьерра-Леоне	1 406	0	(523)	883	0	2 995	496	13 323	226	(142)	13 903	(310)	11 529	(133)	0	11 085
Сомали	5	15 252	9 816	25 074	8 217	23 942	0	4 277	120	601	4 999	0	8 070	825	89	8 985
Судан	6 287	74 647	29 761	110 696	5 745	1 698	3 666	15 015	126	(2 853)	15 955	5 637	25 992	0	726	32 357
Швейцария	0	2 251	(7)	2 243	0	1 432	0	1 898	0	0	1 898	0	108	0	0	108
Танзания <sup>2</sup>	698	37 137	5 650	43 486	1 807	21 897	(12)	(340)	0	5 603	5 250	(35)	12 572	0	(571)	11 964
Того	1 500	151	0	1 652	2	428	57	240	0	0	298	0	(18)	0	0	(17)
Уганда	4 790	13 019	607	18 417	3 638	18 914	1 833	12 168	0	141	14 143	2 357	29 053	0	(66)	31 344
Замбия	4 855	863	248	5 968	852	11 949	2 299	1 319	0	282	3 901	674	1 351	0	(70)	1 955
Зимбабве	0	4 408	0	4 408	0	(1 438)	0	(52)	0	0	(52)	0	0	0	0	0
Не уточнено	0	0	13 068	13 068	0	(690)	0	0	34	0	34	0	0	43	0	43
<b>ВСЕГО ПО РЕГИОНУ</b>	<b>84 137 609 606</b>	<b>144 881</b>	<b>838 625</b>	<b>118 238 422 785</b>	<b>75 156</b>	<b>616 183</b>	<b>90 147 434 568</b>	<b>13 477</b>	<b>15 128</b>	<b>553 321</b>	<b>96 912 403 958</b>	<b>5 196</b>	<b>(4 375)</b>	<b>501 691</b>		
<b>ЮЖНАЯ И ВОСТОЧНАЯ АЗИЯ</b>																
Бангладеш	45 747	21 230	20	66 998	33 550	7 072	25 401	2 668	0	59	28 129	56 840	3 426	0	182	60 449
Бутан	1 015	0	4	1 019	1 463	0	1 675	0	0	432	2 108	1 892	0	0	41	1 933
Камбоджа	0	0	10 031	10 031	0	14 462	0	8 594	0	4 885	13 479	0	15 283	0	(1 070)	14 212
Китай	24 746	0	108	24 855	21 183	0	22 416	0	0	0	22 416	38 152	0	0	0	38 152
Индия	28 013	0	270	28 284	21 739	0	28 352	0	0	825	29 177	23 642	0	0	176	23 818
Индонезия	5 239	461	(97)	5 603	1 109	58	(58)	(2)	0	0	(60)	(1)	0	0	0	(1)
Корейская НДР	0	0	0	0	0	1 936	22 183	0	0	215	22 398	99 300	0	5 360	104 661	
Лаосская НДР	0	1 757	1 404	3 161	0	(37)	4 042	0	0	447	4 490	11 155	0	832	11 988	
Малайзия	0	0	0	0	0	0	0	0	0	15	15	0	0	0	0	0
Монголия	0	82	618	700	0	(7)	0	0	0	0	0	0	0	0	0	0
Мьянма	0	0	1 385	1 385	0	0	0	0	0	1 335	1 335	0	0	0	1 564	1 564
Непал	1 048	6 415	264	7 727	2 037	4 640	5 309	7 116	0	51	12 476	4 526	5 767	0	(1)	10 292



**ПРИЛОЖЕНИЕ III ТАБЛИЦА 2: ОБЩИЙ ОБЪЕМ ОПЕРАТИВНЫХ РАСХОДОВ<sup>1</sup> МПП В 1994—1997 ГОДАХ В РАЗБИВКЕ ПО СТРАНАМ, РЕГИОНАМ И ВИДАМ (в тыс. долл. США)**

	1994 год				1995 год				1996 год				1997 год <sup>*</sup>					
	Разви- Помощь		Всего	Внебюд- жетные расходы	Разви- Помощь		Всего	Внебюд- жетные расходы	Разви- Помощь		Всего	Внебюд- жетные расходы	Разви- Помощь		Всего	Внебюд- жетные расходы		
	тие	Тне			Тне	Тне			Тне	Тне			Тне	Тне			Тне	Тне
Пакистан	4 111	29 822	1 294	35 228	3 135	(2 323)	2 436	3 248	3 200	2 367	0	124	5 692	9 511	5 169	1 242	456	16 379
Филиппины	302	705	0	1 008	720	896	6	1 624	(20)	7	0	0	(13)	0	1	0	0	1
Самоа	0	0	0	0	0	0	0	0	0	0	0	0	0	0	0	0	0	0
Шри-Ланка	3 293	2 317	2	5 613	1 279	3 502	6	4 788	2 135	336	0	76	2 544	1 261	2 626	0	0	3 887
Таиланд	0	0	1 487	1 487	0	0	(128)	(128)	0	0	0	(15)	(15)	0	908	0	0	907
Вьетнам	13 115	554	1 376	15 046	11 367	241	1 159	12 769	11 860	254	0	521	12 637	13 846	0	0	94	13 940
<b>ВСЕГО ПО РЕГИОНУ</b>	<b>126 633</b>	<b>63 346</b>	<b>18 171</b>	<b>208 152</b>	<b>97 586</b>	<b>30 442</b>	<b>22 948</b>	<b>150 977</b>	<b>100 273</b>	<b>47 569</b>	<b>0</b>	<b>8 973</b>	<b>156 816</b>	<b>149 670</b>	<b>143 638</b>	<b>1 242</b>	<b>7 635</b>	<b>302 187</b>
<b>ЛАТИНСКАЯ АМЕРИКА И КАРИБСКИЙ БАССЕЙН</b>																		
Антигуа и Барбуда	0	0	0	0	0	0	0	0	451	0	0	0	0	0	0	0	0	0
Барбадос	0	0	0	0	0	0	0	0	0	0	0	0	0	0	0	0	0	0
Боливия	1 724	0	399	2 124	6 333	0	432	6 765	3 968	0	0	51	4 020	10 765	0	0	177	10 942
Бразилия	7 149	0	0	7 149	1 377	0	0	1 377	133	0	0	0	133	(11)	0	0	0	(11)
Чили	(2)	0	0	(2)	0	0	0	0	0	0	0	0	0	0	0	0	0	0
Колумбия	4 937	0	11	4 948	2 775	0	7	2 782	1 853	0	0	4	1 857	64	0	0	4	69
Коста-Рика	1 080	0	(1)	1 079	1 517	0	0	1 517	833	0	0	44	878	1	0	0	2	4
Куба	2 340	68	1 161	3 571	5 608	0	141	5 750	9 431	0	0	692	10 123	4 413	2 925	0	(1)	7 337
Доминика	0	0	0	0	1 294	0	0	1 294	219	0	0	0	219	0	0	0	0	0
Доминиканская Республика	523	0	0	523	1 224	0	181	1 405	2 993	0	0	203	3 196	1 823	0	0	13	1 837
Эквадор	213	0	250	463	4 053	0	294	4 347	2 980	0	0	4	2 984	1 813	0	0	(2)	1 810
Сальвадор	1 320	0	(5)	1 315	7 558	0	224	7 783	4 560	0	0	31	4 592	1 456	0	0	2	1 458
Гренада	0	0	0	0	0	0	0	0	457	0	0	0	457	0	0	0	0	0
Гватемала	5 032	0	140	5 173	6 903	0	48	6 951	7 977	0	0	342	8 319	5 663	981	0	12	6 756
Гайана	1 306	0	108	1 414	2 349	0	14	2 363	3 894	0	0	138	4 032	997	0	0	45	1 042
Гаити	1 708	231	106	2 046	3 308	969	290	4 569	2 563	1 383	0	459	4 405	2 815	1 666	0	194	4 676
Гондурас	5 578	0	19	5 598	7 203	6	269	7 480	2 514	0	0	32	2 547	3 877	0	0	91	3 969
Ямайка	1 307	0	0	1 307	7 393	0	179	7 572	618	0	0	64	682	1 411	0	0	50	1 461
Мексика	6 238	1 959	245	8 442	6 305	782	32	7 120	289	(198)	0	0	91	(14)	13	0	0	0
Никарагуа	6 710	(6)	864	7 568	6 749	0	157	6 906	5 073	0	0	429	5 502	6 631	59	0	239	6 930
Панама	(35)	0	1	(34)	817	0	0	817	1 063	0	0	48	1 111	764	0	0	27	792
Парагвай	162	0	0	162	478	0	0	478	1 469	0	0	0	1 469	504	0	0	0	504



ПРИЛОЖЕНИЕ III ТАБЛИЦА 2: ОБЩИЙ ОБЪЕМ ОПЕРАТИВНЫХ РАСХОДОВ<sup>1</sup> МПП В 1994–1997 ГОДАХ В РАЗБИВКЕ ПО СТРАНАМ, РЕГИОНАМ И ВИДАМ (в тыс. долл. США)

	1994 год			1995 год			1996 год			1997 год <sup>2</sup>								
	Разви-	Помощь	Внебюд-	Разви-	Помощь	Внебюд-	Разви-	Помощь	Спеццели	Разви-	Помощь	Спеццели						
	тие	в тыс.	железные	тие	в тыс.	железные	тие	в тыс.	альные	тие	в тыс.	альные						
Перу	6 101	0	15	6 116	10 992	(2)	320	11 311	1 990	0	47	2 038	3 136	0	0	23	3 150	
Сент-Китс и Невис	0	0	0	0	0	0	0	0	430	0	0	430	0	0	0	0	0	
Сент-Лусия	0	0	0	0	557	0	0	557	947	0	0	947	0	0	0	0	0	
Сент-Винсент и Гренадины	0	0	0	0	0	0	0	0	462	0	0	462	0	0	0	0	0	
<b>ВСЕГО ПО РЕГИОНУ</b>	<b>63 399</b>	<b>2 252</b>	<b>3 316</b>	<b>58 968</b>	<b>84 901</b>	<b>1 757</b>	<b>2 594</b>	<b>89 153</b>	<b>57 178</b>	<b>1 184</b>	<b>0</b>	<b>2 594</b>	<b>60 957</b>	<b>46 105</b>	<b>5 647</b>	<b>0</b>	<b>969</b>	<b>52 742</b>
<b>СЕВЕРНАЯ АФРИКА И БЛИЖНИЙ ВОСТОК</b>																		
Алжир	0	19 450	5 142	24 592	0	25 620	5 330	30 951	0	41 672	0	367	42 040	0	50 983	0	(428)	50 555
Египет	14 004	0	0	14 004	7 429	0	78	7 508	1 731	0	0	323	6 439	0	897	0	79	976
Газа/Западный берег	2 124	0	934	3 058	910	178	661	1 750	1 438	500	0	134	2 073	1 713	211	0	0	6 195
Иран	0	2 944	0	2 944	0	4 099	0	4 099	0	2 122	0	40	2 162	0	3 735	0	0	1 911
Ирак	0	14 030	659	14 690	0	23 775	2 780	26 556	0	45 974	0	697	46 672	0	18 907	11 169	7 527	37 805
Иордания	3 667	5	1	3 674	5 435	0	15	5 450	5 487	0	0	23	5 510	4 824	(40)	0	(14)	4 769
Ливан	1 123	0	0	1 123	2 179	0	0	2 179	1 175	0	0	0	1 175	0	0	0	0	0
Марокко	8 915	0	23	8 939	1 983	0	18	2 001	689	0	0	0	689	4 314	0	0	0	4 314
Сирийская Арабская Республика	13 790	278	0	14 069	13 744	(33)	0	13 710	6 619	(19)	0	11	6 611	10 519	0	0	0	10 519
Тунис	3 658	(6)	0	3 652	3 872	0	0	3 872	5 350	0	0	0	5 350	2 792	0	0	5	2 798
Турция	69	283	0	352	439	(1)	0	438	346	4	0	0	350	2	0	0	0	2
Йемен	(51)	2 174	102	2 225	4 222	1 197	13	5 433	8 653	152	0	174	8 979	9 639	639	0	0	10 278
<b>ВСЕГО ПО РЕГИОНУ</b>	<b>47 303</b>	<b>46 196</b>	<b>6 887</b>	<b>100 387</b>	<b>40 216</b>	<b>59 657</b>	<b>9 296</b>	<b>109 170</b>	<b>31 491</b>	<b>96 523</b>	<b>0</b>	<b>1 811</b>	<b>129 826</b>	<b>40 002</b>	<b>75 334</b>	<b>11 169</b>	<b>7 155</b>	<b>133 662</b>
<b>ЕВРОПА И СНГ</b>																		
Албания	0	0	0	0	0	0	0	0	0	0	0	0	0	0	3 533	0	0	3 533
Армения	0	6 878	453	7 332	0	4 112	883	4 095	0	3 042	0	315	3 358	0	2 890	0	(1)	2 888
Азербайджан	0	8 099	462	8 562	0	4 746	193	4 939	0	4 253	0	9	4 263	0	3 472	0	0	3 472
Босния и Герцеговина	0	0	0	0	0	0	152	152	0	0	0	6	6	0	0	0	(4)	(4)
Болгария	0	0	0	0	0	0	0	0	0	0	0	15	15	0	0	0	(15)	(15)
Грузия	0	5 685	1 871	7 556	0	6 089	348	6 437	0	2 967	0	17	2 984	0	4 783	0	(9)	4 773



**ПРИЛОЖЕНИЕ III ТАБЛИЦА 2: ОБЩИЙ ОБЪЕМ ОПЕРАТИВНЫХ РАСХОДОВ<sup>1</sup> МПП В 1994--1997 ГОДАХ В РАЗБИВКЕ ПО СТРАНАМ, РЕГИОНАМ И ВИДАМ (в тыс. долл. США)**

	1994 год			1995 год			1996 год			1997 год*			
	Разви- Помощь Внебюд- Всего	Разви- Помощь Внебюд- Всего	Разви- Помощь Внебюд- Всего	Разви- Помощь Внебюд- Всего	Разви- Помощь Внебюд- Всего	Разви- Помощь Внебюд- Всего	Разви- Помощь Внебюд- Всего	Разви- Помощь Внебюд- Всего	Разви- Помощь Внебюд- Всего	Разви- Помощь Внебюд- Всего	Разви- Помощь Внебюд- Всего		
	тие	жетые	жетые	тие	жетые	жетые	тие	жетые	жетые	тие	жетые	жетые	
	расходы	расходы	расходы	расходы	расходы	расходы	расходы	расходы	расходы	расходы	расходы	расходы	
Кыргызстан	0	1 782	52	1 835	0	(7)	6	0	(52)	0	1	0	1
Молдова	0	0	0	0	0	2 282	2 282	0	0	0	0	0	1
Российская Федерация	0	0	0	0	2 453	127	2 580	0	2 794	0	1 188	0	1 188
Таджикистан	0	5 908	137	6 045	0	9 946	386	10 333	0	9 549	0	12 903	0
Югославия	0	123 742	27 266	151 008	0	71 939	20 859	92 798	0	134 578	230	2 334	137 144
По СНГ, не уточнено	0	0	4 243	4 243	0	0	6 407	6 407	0	675	4 748	0	5 424
<b>ИТОГО ПО РЕГИОНУ</b>	<b>0</b>	<b>152 097</b>	<b>34 488</b>	<b>186 585</b>	<b>0</b>	<b>99 280</b>	<b>31 647</b>	<b>130 928</b>	<b>0</b>	<b>157 810</b>	<b>4 979</b>	<b>2 616</b>	<b>165 406</b>
<b>ВСЕ РЕГИОНЫ</b>	<b>311 474 873 501</b>	<b>207 745 1 392 720</b>	<b>340 844 613 924</b>	<b>1 416 644 1 096 412</b>	<b>279 091 737 855</b>	<b>18 457 31 124 1 086 328</b>	<b>332 691 703 366</b>	<b>20 653 11 077 1 067 787</b>					
<b>ПРОЧЕЕ<sup>4</sup></b>		<b>20 275</b>		<b>249</b>		<b>10 982</b>		<b>13 359</b>					
<b>ВСЕГО</b>		<b>1 412 995</b>		<b>1 096 681</b>		<b>1 077 309</b>		<b>1 081 146</b>					

<sup>1</sup> Общий объем расходов, за исключением расходов на обслуживание программ и административных расходов. В этой таблице расходы по непродуктивным статьям включены в раздел "Целевые фонды", хотя в Консолированном бюджете они проходят по статье "Развитие" (см. стр. 9 англ. текста).

<sup>2</sup> В данные, представленные за 1997 год в графе по Руанде, входят также расходы, понесенные при проведении чрезвычайной операции в районе Великих озер на территории Бурунди, Танзании, ДРК, Уганды и Конго. Расходы, представленные в графе по Либерии, включают также расходы, понесенные при проведении региональной операции для беженцев из Либерии на территории Кот-д'Ивуара, Ганы и Гвинеи.

<sup>3</sup> В разделе расходов по целевым фондам отражены данные двусторонних фондов для РСР и прочих целевых фондов.

<sup>4</sup> Такие оперативные расходы, как расходы по страхованию, которые нельзя распределить по проектам и операциям.

Отрицательные числа отражают проведенные финансовые корректировки.

\* Предварительные данные.



**ПРИЛОЖЕНИЕ III ТАБЛИЦА 3: РАСХОДЫ МПП<sup>1</sup> НА ПРОЕКТЫ В ЦЕЛЯХ РАЗВИТИЯ И ОПЕРАЦИИ ПО ОКАЗАНИЮ СРОЧНОЙ ПОМОЩИ В 1993—1997 ГОДАХ В РАЗБИВКЕ ПО КАТЕГОРИЯМ СТРАН, ИМЕЮЩИХ СПЕЦИАЛЬНЫЙ СТАТУС, И РЕГИОНАМ (ТЫС. ДОЛЛ. США)**

	1993 год			1994 год			1995 год			1996 год			1997 год		
	Расходы общего объема (долл. США)	% от насе- ления	На душу насе- ления (долл. США)	Расходы общего объема (долл. США)	% от насе- ления	На душу насе- ления (долл. США)	Расходы общего объема (долл. США)	% от насе- ления	На душу насе- ления (долл. США)	Расходы общего объема (долл. США)	% от насе- ления	На душу насе- ления (долл. США)	Расходы общего объема (долл. США)	% от насе- ления	На душу насе- ления (долл. США)
<b>ВСЕ ПОЛУЧАТЕЛИ</b>															
Всего	1 264 211	100,0	0,33	1 184 975	100,0	0,30	954 768	100,0	0,24	1 035 203	100,0	0,27	1 056 710	100,0	0,28
<b>ПО ГРУППАМ ДОХОДОВ (ВНП на душу населения)<sup>2</sup></b>															
До 500 долл. США	750 229	59,3	0,27	720 812	60,8	0,43	562 431	58,9	0,34	621 533	60,0	0,36	718 856	68	0,41
501—1500 долл. США	259 827	20,6	0,46	277 156	23,4	0,16	235 006	24,6	0,14	188 182	18,2	0,13	236 744	22,4	0,16
1501—2500 долл. США	31 309	2,5	0,28	30 713	2,6	0,13	41 038	4,3	0,17	35 494	3,4	0,11	21 891	2,1	0,07
Более 2500 долл. США	222 847	17,6	0,65	156 294	13,2	0,56	116 293	12,2	0,27	189 994	18,4	0,53	79 218	7,5	0,5
<b>ПО КАТЕГОРИЯМ СПЕЦИАЛЬНОГО СТАТУСА<sup>3</sup></b>															
Наименее развитые страны	634 011	50,2	1,29	620 170	52,3	1,24	605 705	63,4	1,18	615 414	59,4	1,35	631 898	59,8	1,32
Страны, не имеющие выхода к морю	336 018	26,6	1,55	249 933	21,1	1,14	335 987	35,2	1,67	369 037	35,6	1,74	382 585	36,2	1,78
Страны с низким доходом, испытывающие нехватку продовольствия	960 215	76,0	0,30	966 423	81,6	0,29	778 708	81,6	0,24	748 117	72,3	0,25	907 661	85,9	0,29
Китай и Индия	49 487	3,9	0,02	52 760	4,5	0,03	42 922	4,5	0,02	50 769	4,9	0,02	61 794	5,8	0,03
Без Китая и Индии	910 728	72,0	0,79	913 663	77,1	0,75	735 786	77,1	0,60	697 348	67,4	0,84	845 867	80	0,88
<b>ПО РЕГИОНАМ/ГРУППАМ СТРАН</b>															
Страны Африки к югу от Сахары	731 950	57,9	1,79	693 744	58,5	1,66	541 024	56,7	1,34	538 194	52,0	1,37	506 067	47,9	1,18
Южная и Восточная Азия	123 351	9,8	0,05	189 981	16,0	0,07	128 029	13,4	0,05	147 842	14,3	0,06	294 551	27,9	0,11
Без Китая и Индии	73 864	5,8	0,12	137 221	11,6	0,22	85 107	8,9	0,13	97 073	9,4	0,24	232 757	22	0,44
Латинская Америка и Карибский бассейн	87 194	6,9	0,22	55 652	4,7	0,14	86 559	9,1	0,22	58 363	5,6	0,15	51 753	4,9	0,35
Северная Африка и Ближний Восток	142 674	11,3	0,45	93 500	7,9	0,29	99 875	10,5	0,31	128 015	12,4	0,39	126 507	12	0,39
Европа и СНГ <sup>4</sup>	179 043	14,2	5,43	152 097	12,8	4,06	99 281	10,4	0,55	162 790	15,7	0,82	77 832	7,4	0,38

<sup>1</sup> Исключая расходы на обслуживание программ и административные расходы. Не включены также расходы по разделу "Целевые фонды" (не поддающиеся программированию), равно как и расходы по страхованию, которые нельзя распределить в соответствии "запланировано -- выполнено".

<sup>2</sup> ВНП на душу населения и демографические оценки основаны на данных Всемирного банка. По 1996 и 1997 годам использованы данные о ВНП на душу населения и о составе населения за 1995 год.

<sup>3</sup> Действующая классификация по каждому году.

<sup>4</sup> Только в отношении помощи.



**ПРИЛОЖЕНИЕ IV ТАБЛИЦА 1: ПРОЕКТЫ РАЗВИТИЯ, УТВЕРЖДЕННЫЕ В 1997 ГОДУ**

Страна	Номер проекта	Название проекта	Запланированное число получателей продовольственной помощи в год (тыс.)	Общий объем продовольственных МПП (тыс. тонн)	Общий объем расходов МПП (млн. долл. США)	Продолжительность (лет)
Боливия	3866 (Ехр.*1)	Комплексное развитие сельских районов с участием местного населения	370	33,1	17,8	5
Китай	5717	Комплексное развитие сельского хозяйства в префектуре Хайдун провинции Цинхай	260	49,9	12,7	5
Китай	5796	Комплексное развитие сельских районов в горной местности юго-западной части провинции Аньхуэй	436	13,9	3,3	5
Египет	3214 (Ехр.1)	Освоение и заселение земель в районе водохранилища, образованного высокой плотинной	15	13,3	5,5	5
Эфиопия	5869	Фонд обогащенных продуктов питания для городских женщин	65	5,6	2,1	2
Гамбия	5932	Переходный проект/питание учащихся начальных классов	96	2,9	2,3	1
Газа/Зап. берег	5474	Поддержка схем создания сетей социальной безопасности	65	16,1	7,1	2
Гондурас	5691	Здравоохранение и коммунальное развитие	106	13,2	8,9	5
Непал	3718 (Ехр.1)	Помощь начальным школам	250	23,5	15,0	4,3
Никарагуа	4515 (Ехр.1)	Помощь дошкольникам и школьникам в бедствующем районе	375	24,6	18,4	3
Судан	531 (Ехр.3)	Помощь начальным, средним и профессиональным учебным заведениям	230	27,6	18,6	3
Сирия	2418 (Ехр.4)	Помощь в лесовосстановлении и использовании пастбищных угодий	29	49,3	17,6	4
<b>Увеличение смет, утвержденное Исполнительным советом</b>						
Марокко	2288 (Ехр.4)	Обеспечение питанием учащихся начальных классов сельских школ	260	45,5	16,7	3,3
Эфиопия	4929	Повышение качества образования с помощью программ обеспечения устойчивого питания учащихся	80	2,9	2,8	1
<b>Увеличение смет, утвержденное Директором-исполнителем</b>						
<b>Всего</b>				<b>378,7</b>	<b>184,8</b>	

\* Продолжение проекта.





ПРИЛОЖЕНИЕ IV ТАБЛИЦА 2: ДОЛГОСРОЧНЫЕ ОПЕРАЦИИ ПО ОКАЗАНИЮ ЧРЕЗВЫЧАЙНОЙ ПОМОЩИ, УТВЕРЖДЕННЫЕ В 1997 ГОДУ

Страна	Номер проекта	Название проекта	Запланированное число получателей продовольственной помощи (тыс.)	Общий объем продовольственных обязательств МПП (тыс. тонн)	Общий объем расходов МПП (млн. долл. США)	Общий объем расходов (млн. долл. США)	Продолжительность (месяцев)
Алжир	4155 (Ехр. 7)	Помощь уязвимым группам беженцев из Западной Сахары	49	5,7	3,4	5,9	12
Ангола	5602 (Ехр. 1)	Продовольственная помощь перемещенным и пострадавшим в результате военных действий лицам	662	96,0	68,9	74,9	12
Джибути	4960 (Ехр. 3)	Продовольственная помощь беженцам из Эфиопии и Сомали, а также беженцам из Джибути, репатрированным из Эфиопии	22	4,1	2,2	3,7	12
Кения	4961 (Ехр. 3)	Продовольственная помощь беженцам из Сомали и Судана	158	30,0	17,8	36,4	12
Либерия	4604 (Ехр. 6)	Адресная продовольственная помощь в целях расселения и репатриации внутренне перемещенных лиц и беженцев, возвращающихся в Либерию, а также помощь либерийским беженцам, находящимся в Гвинее, Кот-д'Ивуаре и Гане	1 285	99,9	66,3	66,3	18
Мали	5804	Беженцы, возвратившиеся и лица, пострадавшие в результате конфликта в Мали	238	15,1	14,0	18,4	18
Мавритания	5413 (Ехр. 3)	Продовольственная помощь беженцам из Мали	23	2,5	1,8	2,9	6
Непал	5324 (Ехр. 2)	Продовольственная помощь находящимся в Непале беженцам из Бутана	93	19,4	7,8	12,6	12
Сьерра-Леоне	5802	Адресная продовольственная помощь и поддержка расселения внутренне перемещенных лиц в Сьерра-Леоне, а также репатриантов	453	46,4	31,6	105,5	12
Шри-Ланка	5346 (Ехр. 4)	Помощь внутренне перемещенным лицам	50	8,6	3,2	6,1	12
Йемен	5771 (Ехр. 1)	Продовольственная помощь беженцам из Сомали	10	2,3	1,2	2,1	12
Замбия	5428 (Ехр. 3)	Продовольственная помощь беженцам из Анголы и Демократической Республики Конго	25	3,8	2,3	6,3	12
<b>Всего</b>			<b>3 068</b>	<b>333,8</b>	<b>220,5</b>	<b>341,1</b>	

Увеличение смет<sup>1</sup>

6,1

3,1

N.B.: Первоначальные сметы.

<sup>1</sup> Увеличение смет, утвержденное в 1997 году по всем дополнительным обязательствам (включая операции, утвержденные в 1997 году).

ПРИЛОЖЕНИЕ IV ТАБЛИЦА 3: ЧРЕЗВЫЧАЙНЫЕ ОПЕРАЦИИ, УТВЕРЖДЕННЫЕ В 1997 ГОДУ

Страна	Номер проекта	Название проекта	Запланированное число получателей продовольственной помощи (тыс.)	Общий объем продовольственных обязательств МПП (тыс. тонн)	Общий объем расходов МПП (млн. долл. США)	Общий объем расходов (млн. долл. США)	Продолжительность (месяцы)
Албания	5829	Помощь учреждениям	7	0,5	0,4	0,4	4
Албания	5830	Нуждающиеся жертвы кризиса в Албании	400	15,0	6,5	6,5	3
Ангола	5698 (Ехр. 1)	Демобилизация солдат	315	20,1	13,4	13,4	5
Азербайджан	5302 (Ехр. 3)	Внутренне перемещенные лица и другие уязвимые группы	155	5,1	2,8	2,8	12
Центрально-африканская Республика	5882	Население, перемещенное из Банги	50	0,4	0,2	0,2	1
Чад	5798	Жертвы засухи в зоне Северной Сахели	356	8,0	5,4	5,4	5
Эквадор	5952	Жертвы Эль-Ниньо	112	0,3	0,2	0,2	3
Эфиопия	5831	Продовольственная помощь скотоводам, пострадавшим от засухи	560	25,9	11,6	11,6	3
Эфиопия	5886	Помощь жертвам неурожая в Белге	1 067	35,2	12,5	12,5	3
Бывшая Югославия	5142 (Ехр. 5)	Срочная продовольственная помощь возвращившимся, беженцам, перемещенным лицам и другим группам населения, пострадавшего от военных действий	1 934	153,6	85,2	85,2	12
Газа/Зап. берег	5884	Помощь особо нуждающимся	10	0,4	0,2	0,2	3
Грузия	5315 (Ехр. 3)	Внутренне перемещенные лица и другие уязвимые группы	170	11,1	4,8	4,8	9
Гватемала	5821	Возвратившиеся и перемещенные лица	29	3,4	1,6	1,9	9
Гаити	5828	Помощь лицам, пострадавшим от засухи в Северо-Западном департаменте Гаити	70	3,9	2,9	2,9	6
Ирак	5311 (Ехр. 5)	Уязвимые группы, беженцы, внутренне перемещенные лица и возвратившиеся	2 151	119,3	53,8	53,8	6
Ирак	5311 (Ехр. 6)	Уязвимые группы	1 141	55,8	31,6	31,6	9
Кения	5803	Жертвы засухи в Северо-Восточной и Восточной провинциях	477	24,7	13,9	13,9	6



ПРИЛОЖЕНИЕ IV ТАБЛИЦА 3: ЧРЕЗВЫЧАЙНЫЕ ОПЕРАЦИИ, УТВЕРЖДЕННЫЕ В 1997 ГОДУ

Страна	Номер проекта	Название проекта	Заявленное			Общий объем продовольственных обязательств МПП (тыс. тонн)	Общий объем расходов МПП (млн. долл. США)	Общий объем расходов (млн. долл. США)	Продолжительность (месяцы)
			число получателей продовольственной помощи (тыс.)	продовольственной помощи (тыс.)	продовольственных обязательств МПП (тыс. тонн)				
Кения	5803 (Ехр. 1)	Жертвы засухи в Северо-Восточной и Восточной провинциях	542	6,6	2,8	2,8	4		
КНДР	5710 (Ехр. 2)	Чрезвычайная продовольственная помощь жертвам наводнений	4 700	335,7	143,5	143,5	12		
КНДР	5959	Помощь уязвимым группам	7 470	658,0	378,2	378,2	12		
Лаос	5823	Продовольственная помощь жертвам наводнений	420	30,2	14,9	14,9	6		
Мадагаскар	5834	Уязвимые лица — жертвы циклона Гретель	57	0,6	0,2	0,2	1		
Мадагаскар	5945	Смягчение последствий нашествия саранчи и ущерб от засухи	142	0,5	0,2	0,2	3		
Мавритания	5819	Помощь жертвам засухи	200	16,5	7,9	7,9	6		
Мозамбик	5832	Помощь жертвам наводнений	70	12,5	4,4	4,4	12		
Никарагуа	5954	Неурожай, вызванный засухой — Эль-Ниньо	290	0,5	0,2	0,2	1		
Никарагуа	5949	Продовольственная помощь семьям, пострадавшим от Эль-Ниньо в Центральной Америке	323	19,6	9,4	9,4	6		
Пакистан	5818	Продовольственная помощь вновь прибывшим беженцам из Афганистана	3	3,2	1,5	2,3	6		
Руанда	5624 (Ехр. 2)	Продовольственная помощь в районе Великих озер	1 415	188,5	84,0	84,0	6		
Сьерра-Леоне	5767 (Ехр. 1)	Чрезвычайная продовольственная помощь населению, пострадавшему от военных действий в Сьерра-Леоне	772	35,4	19,4	19,4	6		
Сомали	5956	Наводнения, вызванные Эль-Ниньо	240	0,05	0,2	0,2	3		
Судан	5826	Срочная продовольственная помощь населению, пострадавшему от военных действий и засухи	2 283	27,0	40,9	40,9	12		
Таджикистан	5253 (Ехр. 3)	Срочная продовольственная помощь уязвимым группам	500	29,0	16,0	16,0	12		



ПРИЛОЖЕНИЕ IV ТАБЛИЦА 3: ЧРЕЗВЫЧАЙНЫЕ ОПЕРАЦИИ, УТВЕРЖДЕННЫЕ В 1997 ГОДУ

Страна	Номер проекта	Названия проекта	Запланированное		Общий объем продовольственных обязательств МПП (млн. долл. США)	Общий объем расходов МПП (млн. долл. США)	Общий объем расходов (млн. долл. США)	Продолжительность (месяцы)
			число получателей продовольственной помощи (тыс.)	продовольственных обязательств МПП (тыс. тонн)				
Танзания	5825	Чрезвычайная продовольственная помощь жертвам засухи	200	10,1	4,2	4,2	4	
Танзания	5889	Помощь лицам, пострадавшим от засухи	1 400	76,0	33,1	33,1	9	
Тамланд	5936	Перемещенные камбоджийцы	42	0,5	0,2	0,2	1	
Тамланд	5946	Помощь беженцам из Камбоджи	70	7,9	3,2	9,1	8	
Уганда	5816	Помощь перемещенным лицам в Северной Уганде	110	9,8	6,3	6,7	6	
Уганда	5816 (Ехр. 1)	Помощь перемещенным лицам в Северной Уганде	258	21,0	12,8	12,8	9	
Уганда	5833	Помощь лицам, пострадавшим от засухи в Восточной Уганде	81	1,5	0,6	2,4	3	
<b>Всего</b>			<b>28 864</b>	<b>1 973,4</b>	<b>1 031,1</b>	<b>1 040,3</b>		

Увеличение смет<sup>1</sup>

13,1

23,1

Н.В.: Обязательства, включая пересмотренные (+/-) сметы по состоянию на 31 декабря 1997 года.

<sup>1</sup> Для операций, утвержденных до начала отчетного периода.



**ПРИЛОЖЕНИЕ V: ОБЩИЙ ОБЪЕМ ПОДТВЕРЖДЕННЫХ ВЗНОСОВ ЗА 1997 ГОД  
В РАЗБИВКЕ ПО ДОНОРАМ (тыс. долл. США)**

	Развитие	ЧМПЗ	СНР	ДОЧП	НС	Прочее	Всего
Андорра	2	—	—	—	—	—	2
Австралия	37 777	14 258	—	8 739	—	1 772	62 545
Австралия — НПО	—	23	—	—	—	—	23
Австрия	2 952	1 567	—	355	—	36	4 910
Австрия — НПО	—	42	—	—	—	—	42
Бангладеш	531	—	—	—	—	—	531
Бельгия	2 715	6 572	—	7 480	—	649	17 416
Бутан	2	—	—	—	—	—	2
Канада	58 906	11 677	2 158	17 797	—	819	91 358
Канада — НПО	—	1 222	—	—	—	243	1 464
Чили	—	100	—	—	—	—	100
Китай	1 125	—	—	—	—	—	1 125
Колумбия	16	—	—	—	—	—	16
Куба	—	551	—	—	—	—	551
Кипр	6	—	—	—	—	—	6
Дания	30 292	6 795	739	6 370	51	—	44 248
Джибути	1	—	—	—	—	—	1
ЕС	31 666	114 325	—	64 336	—	26 927	237 254
Египет	200	—	—	—	—	—	200
Сальвадор	166	—	—	—	—	—	166
Финляндия	10 257	2 728	408	—	375	—	13 768
Франция	4 849	3 874	—	8 219	—	4 941	21 884
Газа/Западный берег	—	1	—	—	—	—	1
Германия	35 028	14 211	—	18 045	868	335	68 487
Гана	5	—	—	—	—	—	5
Греция	150	20	—	—	—	—	170
Св. Престол	10	—	—	—	—	—	10
Гонконг — НПО	—	39	—	—	—	—	39
Венгрия	52	—	—	—	—	—	52
Исландия	—	4	—	—	—	—	4
Индия	1 920	—	—	—	—	—	1 920
Индонезия	97	—	—	—	—	—	97
Ирландия	1 792	1 708	98	687	—	—	4 284
Ирландия — НПО	—	200	—	—	—	—	200
Италия	3 575	5 210	—	—	314	12	9 112
Италия — Частный сектор	—	681	—	—	—	—	681
Япония	16 600	63 662	927	17 653	—	149	98 991
Япония — НПО	—	290	—	—	—	—	290
Япония — Частный сектор	—	100	—	—	—	—	100
Республика Корея	540	20 527	—	—	—	—	21 067
Ливан	3	—	—	—	—	—	3



**ПРИЛОЖЕНИЕ V: ОБЩИЙ ОБЪЕМ ПОДТВЕРЖДЕННЫХ ВЗНОСОВ ЗА 1997 ГОД  
В РАЗБИВКЕ ПО ДОНОРАМ (тыс. долл. США)**

	Развитие	ЧМПЗ	СНР	ДОЧП	НС	Прочее	Всего
Малайзия	4	—	—	—	—	—	4
Монголия	2	—	—	—	—	—	2
Марокко	2	—	—	—	—	—	2
Нидерланды	—	19 823	4 026	16 477	4 885	760	45 972
Новая Зеландия	412	405	—	—	—	—	817
Норвегия	27 823	8 591	1 769	—	1 631	—	39 813
ОПЕК	—	400	—	—	—	—	400
Другие	1	225	—	—	—	—	225
Панама	1	—	—	—	—	—	1
Филиппины	—	20	—	—	—	—	20
Филиппины — НПО	—	20	—	—	—	—	20
Португалия	50	—	—	—	—	—	50
Российская Федерация	—	20	—	—	—	—	20
Саудовская Аравия	—	10 100	—	—	—	—	10 100
Словакия	15	—	—	—	—	—	15
Словения	—	72	—	—	—	—	72
Испания	334	1 670	—	—	125	10 117	12 245
Шри-Ланка	135	—	—	—	—	—	135
Швеция	10 471	12 690	2 469	8 836	1 392	127	35 985
Швейцария	3 448	5 375	690	6 628	1 101	500	17 742
Сирия	6	—	—	—	—	—	6
Танзания	2	—	—	—	—	—	2
Таиланд	—	20	—	—	—	—	20
Тунис	82	—	—	—	—	—	82
Соединенное Королевство	6 199	12 959	132	12 050	233	3 216	34 789
США	56 510	203 278	4 000	125 232	5 530	13 829	408 380
США — Частный сектор	340	1 082	—	—	—	—	1 423
Вьетнам	18	—	—	—	—	—	18
Йемен	8	—	—	—	—	—	8
Зимбабве	49	—	—	—	—	—	49
<b>Итого</b>	<b>347 147</b>	<b>547 138</b>	<b>17 417</b>	<b>318 902</b>	<b>18 505</b>	<b>64 431</b>	<b>1 311 540</b>



**ПРИЛОЖЕНИЕ VI: ОСНОВНЫЕ ДОНОРЫ МПП В РАЗБИВКЕ ПО ТИПУ ВЗНОСОВ В 1997 ГОДУ (Тыс. долл. США)**

Всего	Развитие				ЧМПЗ				СНР				ДОЧП				НС				Прочее
	Донор	Стои- мость	Донор	Стои- мость	Донор	Стои- мость	Донор	Стои- мость	Донор	Стои- мость	Донор	Стои- мость	Донор	Стои- мость	Донор	Стои- мость	Донор	Стои- мость	Донор	Стои- мость	
1	США	408 380	Канада	58 906	США	203 278	Нидерланды	4 026	США	4 026	США	125 232	США	5 530	ЕС	26 927					
2	ЕС	237 254	США	56 510	ЕС	114 325	США	4 000	ЕС	4 000	ЕС	64 336	Нидерланды	4 885	США	13 829					
3	Япония	98 991	Австралия	37 777	Япония	63 662	Швеция	2 469	Германия	2 469	Германия	18 045	Норвегия	1 631	Испания	10 117					
4	Канада	91 358	Германия	35 028	Республика Корея	20 527	Канада	2 158	Канада	2 158	Канада	17 797	Швеция	1 392	Франция	4 941					
5	Германия	68 487	ЕС	31 666	Нидерланды	19 823	Норвегия	1 769	Япония	1 769	Япония	17 653	Швейцария	1 101	Соединенное Королевство	3 216					
6	Австралия	62 545	Дания	30 292	Австралия	14 258	Япония	927	Нидерланды	927	Нидерланды	16 477	Германия	868	Австралия	1 772					
7	Нидерланды	45 972	Норвегия	27 823	Германия	14 211	Дания	739	Соединенное Королевство	739	Соединенное Королевство	12 050	Финляндия	375	Канада	819					
8	Дания	44 248	Япония	16 600	Соединенное Королевство	12 959	Швейцария	690	Швеция	690	Швеция	8 836	Италия	314	Нидерланды	760					
9	Норвегия	39 813	Швеция	10 471	Швеция	12 690	Финляндия	408	Австралия	408	Австралия	8 739	Соединенное Королевство	233	Бельгия	649					
10	Швеция	35 985	Финляндия	10 257	Канада	11 677	Соединенное Королевство	132	Франция	132	Франция	8 219	Испания	125	Швейцария	500					
11	Соединенное Королевство	34 789	Соединенное Королевство	6 199	Саудовская Аравия	10 100	Ирландия	98	Бельгия	98	Бельгия	7 480	Дания	51	Германия	335					
12	Франция	21 884	Франция	4 849	Норвегия	8 591	Швейцария		Швейцария		Швейцария	6 628	Канада — НПО		243						
13	Республика Корея	21 067	Италия	3 575	Дания	6 795	Дания		Дания		Дания	6 370	Япония		149						
14	Швейцария	17 742	Швейцария	3 448	Бельгия	6 572	Ирландия		Ирландия		Ирландия	687	Швеция		127						
15	Бельгия	17 416	Австрия	2 952	Швейцария	5 375	Австрия		Австрия		Австрия	355	Австрия		36						
16	Финляндия	13 768	Бельгия	2 715	Италия	5 210	Италия		Италия		Италия		Италия		12						
17	Испания	12 245	Индия	1 920	Франция	3 874	Франция		Франция		Франция		Франция								
18	Саудовская Аравия	10 100	Ирландия	1 792	Финляндия	2 728	Финляндия		Финляндия		Финляндия		Финляндия								
19	Италия	9 112	Китай	1 125	Ирландия	1 708	Ирландия		Ирландия		Ирландия		Ирландия								
20	Австрия	4 910	Республика Корея	540	Испания	1 670	Испания		Испания		Испания		Испания								
21	Ирландия	4 284	Бангладеш	531	Австрия	1 567	Австрия		Австрия		Австрия		Австрия								
22	Индия	1 920	Новая Зеландия	412	Канада — НПО	1 222	Канада — НПО		Канада — НПО		Канада — НПО		Канада — НПО								
23	Канада — НПО	1 464	США — частный сектор	340	США — частный сектор	1 082	США — частный сектор		США — частный сектор		США — частный сектор		США — частный сектор								
24	США — частный сектор	1 423	Испания	334	Италия — частный сектор	681	Италия — частный сектор		Италия — частный сектор		Италия — частный сектор		Италия — частный сектор								
25	Китай	1 125	Куба	551	Новая Зеландия	405	Новая Зеландия		Новая Зеландия		Новая Зеландия		Новая Зеландия								



**ПРИЛОЖЕНИЕ VII: ОСНОВНЫЕ ДАННЫЕ О ТЕКУЩИХ ЧРЕЗВЫЧАЙНЫХ ОПЕРАЦИЯХ  
В РАЗБИВКЕ ПО РЕГИОНАМ<sup>1</sup>, 1 января – 31 декабря 1997 года**

	<b>Всего</b>	<b>Страны Африки к югу от Сахары</b>	<b>Южная и Восточная Азия</b>	<b>Латиноамериканские и Карибский бассейны</b>	<b>Восточная Европа, СНГ, Северная Африка и Ближний Восток</b>
--	--------------	--------------------------------------	-------------------------------	--	--

**Количество операций**

Беженцы/перемещенные лица	47	22	8	1	16
Засуха/неурожай	13	11	—	2	—
Стихийные бедствия	8	3	3	1	1
<b>Всего</b>	<b>68</b>	<b>36</b>	<b>11</b>	<b>4</b>	<b>17</b>

**Количество стран<sup>2</sup>**

Беженцы/перемещенные лица	36	16	6	1	13
Засуха/неурожай	4	2	—	2	—
Стихийные бедствия	5	2	2	1	—
<b>Всего</b>	<b>45</b>	<b>20</b>	<b>8</b>	<b>4</b>	<b>13</b>

**Число получателей помощи в разбивке по ее назначению**

		(млн.) (%)		(млн.) (%)		(млн.) (%)		(млн.) (%)	
Беженцы/перемещенные лица	19,1	10,1	52,9	2,3	12,0	0,02	0,1	6,7	35,0
Засуха/неурожай	5,0	4,7	94,0	—	—	0,3	6,0	—	—
Стихийные бедствия	5,0	0,4	8,0	4,3	86,0	0,3	6,0	0,04	—
<b>Всего</b>	<b>29,1</b>	<b>15,2</b>	<b>52,2</b>	<b>6,6</b>	<b>22,7</b>	<b>0,6</b>	<b>2,1</b>	<b>6,7</b>	<b>23,0</b>

**Общий объем поставок в разбивке по назначению (внешние поставки и закупки на местах)**

		(тонн) (%)		(тонн) (%)		(тонн) (%)		(тонн) (%)	
Беженцы/перемещенные лица	1 168 737	645 835	55,2	98 423	8,4	3 090	0,3	421 389	36,1
Засуха/неурожай	162 401	158 634	97,7	—	—	3 767	2,3	—	—
Стихийные бедствия	381 499	6 930	1,8	365 520	95,8	8 749	2,3	300	0,1
<b>Всего</b>	<b>1 712 637</b>	<b>811 399</b>	<b>47,4</b>	<b>463 943</b>	<b>27,1</b>	<b>15 606</b>	<b>0,9</b>	<b>421 689</b>	<b>24,6</b>

**Общий объем расходов МПП в разбивке по назначению**

		(млн. долл. США) (%)		(млн. долл. США) (%)		(млн. долл. США) (%)		(млн. долл. США) (%)	
Беженцы/перемещенные лица	535,2	334,5	62,5	30,9	5,8	1,3	0,2	168,5	31,5
Засуха/неурожай	59,3	57,7	97,3	—	—	1,6	2,7	—	—
Стихийные бедствия	107,5	2,2	2,0	102,4	95,2	2,9	2,7	0,06	0,1
<b>Всего</b>	<b>702,0</b>	<b>394,4</b>	<b>56,2</b>	<b>133,3</b>	<b>19,0</b>	<b>5,8</b>	<b>0,8</b>	<b>168,5</b>	<b>24,0</b>

<sup>1</sup> Чрезвычайные и долгосрочные операции.

<sup>2</sup> Страны учитывались лишь по одному разу. Если страны получали чрезвычайную помощь более чем по одному виду операций, учитывалась крупнейшая из них.





**ПРИЛОЖЕНИЕ VIII: ОСНОВНЫЕ ДАННЫЕ О ТЕКУЩИХ ДОЛГОСРОЧНЫХ ОПЕРАЦИЯХ ПО ОКАЗАНИЮ  
ЧРЕЗВЫЧАЙНОЙ ПОМОЩИ (ДОЧП), 1 января — 31 декабря 1997 года**

Пункт №	Страна, номер и сокращенное название проекта	Запланированное число получателей помощи	Общая продолжительность (в месяцах)	Дата утверждения	Общий объем поставок за 1997 год*			
					Количество (тонн)	Расходы на продовольствие (долл. США)	Другие оперативные расходы** (долл. США)	Общая сумма оперативных расходов (долл. США)
1	АФГАНИСТАН 5086.03 Чрезвычайная помощь и восстановление	1 600 000	12	17.11.95	29 025	6 862 404	5 546 262	12 408 666
	АФГАНИСТАН 5086.04 Чрезвычайная помощь и восстановление	1 500 000	24	24.10.96	133 808	22 618 987	18 348 706	40 967 693
2	АЛЖИР 4155.06 Беженцы из Западной Сахары	80 000	18	31.10.96	3 236	796 383	667 664	1 464 047
3	АНГОЛА 5602 Перемещенные лица и лица, пострадавшие в результате военных действий	1 300 000	12	17.11.95	25 849	6 738 809	7 711 145	14 449 954
	АНГОЛА 5602.01 Перемещенные лица и лица, пострадавшие в результате военных действий	662 000	12	22.01.97	43 021	9 679 867	12 177 329	21 857 196
4	БАНГЛАДЕШ 5329 Беженцы-рохингья из Мьянмы	200 000	36	28.10.93	4 684	1 319 406	274 075	1 593 481
	БАНГЛАДЕШ 5329.01 Беженцы-рохингья из Мьянмы	24 000	16	17.12.96	4 925	866 982	533 337	1 400 319
5	БУРКИНА-ФАСО 5702 Беженцы-туареги	33 000	19	25.09.95	2 355	828 710	198 848	1 027 558
6	КАМБОДЖА 5483.02 Восстановление	1 600 000	12	17.11.95	1 331	355 377	59 895	415 272
	КАМБОДЖА 5483.03 Восстановление	1 710 000	8	24.10.96	37 786	11 580 315	2 136 473	13 716 788
7	ДЖИБУТИ 4960.01 Беженцы из Эфиопии и Сомали	30 000	14	26.01.95	18	1 800	1 206	3 006



**ПРИЛОЖЕНИЕ VIII: ОСНОВНЫЕ ДАННЫЕ О ТЕКУЩИХ ДОЛГОСРОЧНЫХ ОПЕРАЦИЯХ ПО ОКАЗАНИЮ ЧРЕЗВЫЧАЙНОЙ ПОМОЩИ (ДОЧП), 1 января — 31 декабря 1997 года**

Пункт №	Страна, номер и сокращенное название проекта	Запланированное число получателей помощи	Общая продолжительность (в месяцах)	Дата утверждения	Общий объем поставок за 1997 год*			
					Количество (тонны)	Расходы на продовольствие (долл. США)	Другие оперативные расходы** (долл. США)	Общая сумма оперативных расходов (долл. США)
	ДЖИБУТИ 4960.02 Беженцы из Эфиопии и Сомали	40 000	12	02.08.96	2 507	731 107	278 798	1 009 905
	ДЖИБУТИ 4960.03 Беженцы из Эфиопии и Сомали	22 000	12	19.09.97	2 471	784 416	216 132	1 000 548
8	ЭФИОПИЯ 5241.01 Беженцы из Сомали, Судана, Джибути и Кении	419 850	18	26.05.95	26 251	6 020 463	3 784 977	9 805 440
	ЭФИОПИЯ 5241.02 Беженцы из Сомали, Судана, Джибути и Кении, а также возвращающиеся эфиопские беженцы	306 700	21	24.10.96	72 475	16 745 105	14 633 153	31 378 258
9	ИРАН 4161.04 Беженцы из Ирака	66 000	12	24.10.96	8 669	2 150 776	695 076	2 845 852
10	ИРАН 4258.07 Беженцы из Афганистана	322 000	12	24.10.96	10 490	1 888 501	1 161 968	3 050 469
11	КЕНИЯ 4961.01 Беженцы из Сомали, Эфиопии и Судана	350 000	27	04.06.93	1 511	435 434	240 917	676 351
	КЕНИЯ 4961.02 Беженцы из Сомали, Эфиопии и Судана	230 000	24	26.05.95	20 464	4 959 340	3 524 438	8 483 778
	КЕНИЯ 4961.03 Беженцы из Сомали, Эфиопии и Судана	158 000	15	25.03.97	18 210	4 202 966	3 619 021	7 821 987
12	ЛИБЕРИЯ 4604.04 Региональный <sup>1</sup>	2 535 000	12	26.05.95	19 981	5 958 646	3 038 821	8 997 467
	ЛИБЕРИЯ 4604.05 Региональный <sup>2</sup>	1 484 800	12	24.10.96	32 474	8 426 554	6 402 839	14 829 393



**ПРИЛОЖЕНИЕ VIII: ОСНОВНЫЕ ДАННЫЕ О ТЕКУЩИХ ДОЛГОСРОЧНЫХ ОПЕРАЦИЯХ ПО ОКАЗАНИЮ  
ЧРЕЗВЫЧАЙНОЙ ПОМОЩИ (ДОЧП), 1 января — 31 декабря 1997 года**

Пункт №	Страна, номер и сокращенное название проекта	Запланированное число получателей помощи	Общая продолжительность (в месяцах)	Дата утверждения	Общий объем поставок за 1997 год*			
					Количество (тонн)	Расходы на продовольствие (долл. США)	Другие оперативные расходы** (долл. США)	Общая сумма оперативных расходов (долл. США)
13	МАЛИ 5804 Региональный <sup>3</sup>	237 500	18	25.03.97	7 145	2 453 427	1 339 121	3 792 548
14	МАВРИТАНИЯ 5413.02 Беженцы из Мали	38 000	12	01.03.96	1 200	429 048	180 000	609 048
	МАВРИТАНИЯ 5413.03 Беженцы из Мали	22 500	6	30.01.97	903	372 795	139 726	512 521
15	НЕПАЛ 5324.01 Беженцы из Бутана	90 000	25	17.11.95	17 188	4 399 853	172 077	4 571 930
	НЕПАЛ 5324.02 Беженцы из Бутана	93 500	12	22.10.97	3 771	887 718	18 855	906 573
16	ПАКИСТАН 4256.07 Программа создания "сеток безопасности"	350 000	18	24.01.96	12 530	2 673 371	1 145 300	3 818 671
17	СЬЕРРА-ЛЕОНЕ 5802 Расселение ВПЛ и возвращающихся беженцев	452 840	12	25.03.97	5 981	1 948 825	1 315 771	3 264 596
18	ШРИ-ЛАНКА 5346.02 Перемещенные лица	55 000	12	17.07.95	256	85 565	0	85 565
	ШРИ-ЛАНКА 5346.03 Перемещенные лица	50 000	17	12.09.96	9 996	2 326 734	289 691	2 616 425
19	СУДАН 4168.04 Беженцы из Эфиопии и Эритреи	200 000	24	17.11.95	9 837	3 286 405	1 201 828	4 488 233
20	УГАНДА 5623 Беженцы из Судана, Заира и Руанды	320 000	31	26.05.95	57 562	9 995 851	13 283 191	23 279 042
21	ЙЕМЕНСКАЯ РЕСПУБЛИКА 5771 Беженцы из Сомали	8 000	18	05.07.96	1 719	405 341	235 761	641 102



**ПРИЛОЖЕНИЕ VIII: ОСНОВНЫЕ ДАННЫЕ О ТЕКУЩИХ ДОЛГОСРОЧНЫХ ОПЕРАЦИЯХ ПО ОКАЗАНИЮ ЧРЕЗВЫЧАЙНОЙ ПОМОЩИ (ДОЧП), 1 января – 31 декабря 1997 года**

Пункт №	Страна, номер и сокращенное название проекта	Запланированное число получателей помощи	Общая продолжительность (в месяцах)	Дата утверждения	Общий объем поставок за 1997 год*			
					Количество (тонн)	Расходы на продовольствие (долл. США)	Другие оперативные расходы** (долл. США)	Общая сумма оперативных расходов (долл. США)
22	ЗАМБИЯ 5428.01 Беженцы из Анголы и ДР Конго	12 500	12	10.05.95	311	57 715	27 990	85 705
	ЗАМБИЯ 5428.02 Беженцы из Анголы и ДР Конго	6 500	12	12.09.96	590	170 460	58 646	229 106
	ЗАМБИЯ 5428.03 Беженцы из Анголы и ДР Конго	25 200	12	11.09.97	1 896	576 442	169 917	746 359
	<b>Всего</b>				<b>632 426</b>	<b>144 021 898</b>	<b>104 828 954</b>	<b>248 850 852</b>

1 Включает: Либерию, Сьерра-Леоне, Кот-д'Ивуар и Гвинею.

2 Включает: Либерию, Гвинею, Кот-д'Ивуар и Гану.

3 Включает: Мали, Мавританию и Буркина-Фасо.

\* Внешние поставки и закупки на местах.

\*\* Другие оперативные расходы, включая, в соответствующих случаях, расходы по перевозкам и ВТХП.

Источник: СРП.



**ПРИЛОЖЕНИЕ IX: ОСНОВНЫЕ ДАННЫЕ О ТЕКУЩИХ ЧРЕЗВЫЧАЙНЫХ ОПЕРАЦИЯХ (ЧО)**

1 января — 31 декабря 1997 года

Пункт №	Страна, номер и сокращенное название проекта	Запланированное число получателей помощи	Общая продолжительность (в месяцах)	Дата утверждения	Общий объем поставок за 1997 год*			
					Количество (тонн)	Расходы на продовольствие (долл. США)	Другие оперативные расходы** (долл. США)	Общая сумма оперативных расходов (долл. США)
1	АЛБАНИЯ 5829 Помощь учреждениям	7 500	6	02.04.97	383	106 533	84 150	190 683
2	АЛБАНИЯ 5830 Лишившиеся средств к существованию	400 000	18	17.04.97	6 962	1 682 678	877 426	2 560 104
3	АЛЖИР 5788 Беженцы из Мали	6 000	8	31.10.96	660	341 833	66 231	408 064
4	АНГОЛА 5698 Демобилизация солдат	315 000	5	08.08.95	1 905	1 114 302	542 264	1 656 566
	АНГОЛА 5698.01 Демобилизация солдат	315 000	5	03.01.97	17 382	4 063 178	4 534 058	8 597 236
5	АРМЕНИЯ 5301.02 Внутренне перемещенные лица/уязвимые группы населения	250 000	17	02.10.96	7 550	2 022 360	862 314	2 884 674
6	АЗЕРБАЙДЖАН 5302.01 Внутренне перемещенные лица/уязвимые группы населения	447 000	17	03.02.95	373	110 656	40 984	151 640
	АЗЕРБАЙДЖАН 5302.02 Внутренне перемещенные лица/уязвимые группы населения	225 000	13	30.08.96	6 805	1 988 031	705 542	2 693 573
7	БУРКИНА-ФАСО 5152.02 Беженцы-туарег	20 000	11	17.11.94	294	86 908	0	86 908
8	ЦЕНТРАЛЬНОАФРИКАНСКАЯ РЕСПУБЛИКА 5882 Перемещенные группы населения	50 000	1	04.07.97	360	178 123	3 600	181 723
9	ЧАД 5798 Жертвы засухи в зоне Северной Сахели	356 000	3	03.03.97	5 379	656 240	2 456 548	3 112 788



**ПРИЛОЖЕНИЕ IX: ОСНОВНЫЕ ДАННЫЕ О ТЕКУЩИХ ЧРЕЗВЫЧАЙНЫХ ОПЕРАЦИЯХ (ЧО)  
1 января — 31 декабря 1997 года**

Пункт №	Страна, номер и сокращенное название проекта	Запланированное число получателей помощи	Общая продолжительность (в месяцах)	Дата утверждения	Общий объем поставок за 1997 год*			
					Количество (тонн)	Расходы на продовольствие (долл. США)	Другие оперативные расходы** (долл. США)	Общая сумма оперативных расходов (долл. США)
10	КУБА 5792 Жертвы ураганов	205 000	3	22.11.96	8 749	2 844 221	74 470	2 918 691
11	ЭРИТРЕЯ 5726 Возвращающиеся лица	100 000	12	20.12.95	5 000	820 000	920 000	1 740 000
12	ЭФИОПИЯ 5635 Неурожай	700 000	22	12.05.95	20 384	3 850 493	1 454 966	5 305 458
13	ЭФИОПИЯ 5764 Районы с острой нехваткой продовольствия	550 000	19	17.04.96	28 100	4 696 473	3 845 570	8 542 043
14	ЭФИОПИЯ 5831 Пострадавшие от засухи скотоводы	560 000	3	18.05.97	24 298	4 245 760	5 840 679	10 086 439
15	ГАЗА/ЗАПАДНЫЙ БЕРЕГ 5884 Помощь особо нуждающимся	10 000	3	11.08.97	380	142 602	3 800	146 402
16	ГРУЗИЯ 5315.02 Внутренне перемещенные лица/уязвимые группы населения	300 000	16	19.07.96	7 202	2 688 454	889 219	3 577 673
	ГРУЗИЯ 5315.03 Внутренне перемещенные лица/уязвимые группы населения	170 000	9	03.10.97	410	446 614	63 076	509 690
17	ГВАТЕМАЛА 5821 Возвращающиеся и внутренне перемещенные лица	29 000	9	21.05.97	3 090	775 758	472 119	1 247 877
18	ГАМБИ 5828 Засуха	70 000	6	05.05.97	3 687	860 547	688 154	1 548 701
19	ИРАК 5311.04 Лишившиеся средств к существованию уязвимые лица	2 151 000	12	21.12.95	12 553	3 748 226	755 509	4 503 735



**ПРИЛОЖЕНИЕ IX: ОСНОВНЫЕ ДАННЫЕ О ТЕКУЩИХ ЧРЕЗВЫЧАЙНЫХ ОПЕРАЦИЯХ (ЧО)**

1 января — 31 декабря 1997 года

Пункт №	Страна, номер и сокращенное название проекта	Запланированное число получателей помощи	Общая продолжительность (в месяцах)	Дата утверждения	Общий объем поставок за 1997 год*			Общая сумма оперативных расходов (долл. США)
					Количество (тонн)	Расходы на продовольствие (долл. США)	Другие оперативные расходы** (долл. США)	
	ИРАК 5311.05 Уязвимые группы населения, беженцы, внутренние перемещенные и возвращающиеся лица	2 151 000	6	03.01.97	21 033	7 871 350	1 496 668	9 368 018
	ИРАК 5311.06 Уязвимые группы населения	1 140 889	15	09.04.97	10 920	5 396 759	1 095 890	6 492 649
20	КЕНИЯ 5803 Засуха	476 613	6	21.10.97	24 574	5 052 456	5 391 130	10 443 586
	КЕНИЯ 5803.01 Засуха	542 000	4	01.10.97	2 800	672 000	476 000	1 148 000
21	КОРЕЙСКАЯ НАРОДНО-ДЕМОКРАТИЧЕСКАЯ РЕСПУБЛИКА 5710.01 Наводнения	1 575 000	10	05.07.96	28 134	5 662 215	951 101	6 613 316
	КОРЕЙСКАЯ НАРОДНО-ДЕМОКРАТИЧЕСКАЯ РЕСПУБЛИКА 5710.02 Наводнения	4 700 000	12	12.02.97	311 789	63 485 546	20 810 959	84 296 505
22	ЛАОС 5725 Наводнения	150 000	12	13.12.95	2 000	744 450	93 180	837 630
23	ЛАОС 5823 Наводнения	420 000	13	11.03.97	23 597	9 155 551	1 486 087	10 641 638
24	МАДАГАСКАР 5834 Циклон	56 709	1	30.04.97	598	112 057	59 800	171 857
25	МАДАГАСКАР 5945 Смягчение последствий нашествия саранчи и убытков от засухи	141 620	3	20.10.97	497	78 946	44 730	123 676
26	МАВРИТАНИЯ 5819 Смягчение последствий засухи	200 000	8	13.03.97	15 100	2 864 039	3 340 365	6 204 404



**ПРИЛОЖЕНИЕ IX: ОСНОВНЫЕ ДАННЫЕ О ТЕКУЩИХ ЧРЕЗВЫЧАЙНЫХ ОПЕРАЦИЯХ (ЧО)**  
1 января — 31 декабря 1997 года

Пункт №	Страна, номер и сокращенное название проекта	Запланированное число получателей помощи	Общая продолжительность (в месяцах)	Дата утверждения	Общий объем поставок за 1997 год*			Общая сумма оперативных расходов (долл. США)
					Количество (тонн)	Расходы на продовольствие (долл. США)	Другие оперативные расходы** (долл. США)	
27	МОЗАМБИК 5638 Засуха	300 000	14	30.04.95	6 000	1 087 000	1 020 000	2 107 000
28	МОЗАМБИК 5770 Наводнения, возвращающиеся лица, бывшие внутренне перемещенные лица	162 600	12	19.07.96	5 527	940 796	639 135	1 579 931
29	МОЗАМБИК 5832 Наводнения	70 000	12	23.07.97	805	355 850	89 360	445 210
30	НИКАРАГУА 5954 Неурожай, вызванный засухой	290 000	1	20.11.97	80	59 990	4 000	63 990
31	ПАКИСТАН 5818 Афганские беженцы в Пешаваре	30 000	6	17.04.97	3 158	578 391	327 312	905 703
32	РОССИЙСКАЯ ФЕДЕРАЦИЯ 5665.01 Перемещенные лица	91 500	10	30.06.96	775	551 761	80 548	632 309
33	РУАНДА 5624 Региональный для Руанды/Бурунди <sup>1</sup>	2 995 650	13	10.03.95	14 987	4 513 043	4 507 726	9 020 769
	РУАНДА 5624.01 Региональный для Руанды/Бурунди <sup>2</sup>	2 330 000	9	24.10.96	164 128	58 080 822	49 139 408	107 220 230
	РУАНДА 5624.02 Региональный для района Великих озер <sup>3</sup>	1 415 430	18	12.08.97	23 052	6 990 547	4 228 155	11 218 702
34	СЬЕРРА-ЛЕОНЕ 5767 Внутренне перемещенные лица	609 000	9	18.03.96	12 277	3 408 370	1 962 937	5 371 307
	СЬЕРРА-ЛЕОНЕ 5767.01 Внутренне перемещенные лица	771 580	6	22.01.97	11 170	2 700 865	1 715 154	4 416 019
35	СОМАЛИ 5036.04 Восстановление	533 000	36	30.12.94	6 887	1 612 694	2 231 396	3 844 091





**ПРИЛОЖЕНИЕ IX: ОСНОВНЫЕ ДАННЫЕ О ТЕКУЩИХ ЧРЕЗВЫЧАЙНЫХ ОПЕРАЦИЯХ (ЧО)**  
1 января — 31 декабря 1997 года

Пункт №	Страна, номер и сокращенное название проекта	Запланированное число получателей помощи	Общая продолжительность (в месяцах)	Дата утверждения	Общий объем поставок за 1997 год*			Общая сумма оперативных расходов (долл. США)
					Количество (тонн)	Расходы на продовольствие (долл. США)	Другие оперативные расходы** (долл. США)	
36	СУДАН 5016.01 Чрезвычайная помощь и восстановление	2 784 000	6	29.03.93	10 745	2 207 672	4 690 142	6 897 814
	СУДАН 5016.02 Чрезвычайная помощь и восстановление	1 500 000	33	20.01.94	5 622	1 316 458	2 764 979	4 081 437
37	СУДАН 5826 Пострадавшие от военных действий и засухи	2 283 000	12	05.05.97	9 892	1 792 961	5 680 578	7 473 539
38	ТАДЖИКИСТАН 5253.02 Внутренне перемещенные лица	400 000	11	05.06.96	14 541	4 380 654	2 609 953	6 990 607
	ТАДЖИКИСТАН 5253.03 Внутренне перемещенные лица	500 000	21	16.05.97	11 020	3 193 675	2 194 346	5 388 021
39	ТАНЗАНИЯ 5825 Засуха	200 000	4	08.04.97	10 031	2 644 562	828 150	3 472 712
40	ТАНЗАНИЯ 5889 Засуха	1 400 000	9	06.11.97	20 171	4 052 844	2 680 150	6 732 995
41	ТАИЛАНД 5936 Беженцы из Камбоджи	42 000	21 день	02.10.97	448	148 783	0	148 783
42	ТАИЛАНД 5946 Беженцы из Камбоджи	70 000	8	05.11.97	2 350	738 714	0	738 714
43	УГАНДА 5816 Перемещенные лица	110 000	10	23.02.97	9 122	2 270 207	2 082 228	4 352 435
44	УГАНДА 5833 Засуха	81 300	3	06.08.97	1 300	282 750	147 550	430 300
45	ЙЕМЕНСКАЯ РЕСПУБЛИКА 5785 Наводнения	43 500	1	22.06.96	300	65 400	0	65 400



**ПРИЛОЖЕНИЕ IX: ОСНОВНЫЕ ДАННЫЕ О ТЕКУЩИХ ЧРЕЗВЫЧАЙНЫХ ОПЕРАЦИЯХ (ЧО)**  
1 января — 31 декабря 1997 года

Пункт №	Страна, номер и сокращенное название проекта	Запланированное число получателей помощи	Общая продолжительность (в месяцах)	Дата утверждения	Общий объем поставок за 1997 год*			
					Количество (тонн)	Расходы на продовольствие (долл. США)	Другие оперативные расходы** (долл. США)	Общая сумма оперативных расходов (долл. США)
46	БЫВШАЯ ЮГОСЛАВИЯ 5142.03 Возвращающиеся лица, беженцы, внутренне перемещенные и пострадавшие от военных действий лица	2 109 500	6	03.08.95	11 193	5 467 010	2 507 298	7 974 308
	БЫВШАЯ ЮГОСЛАВИЯ 5142.04 Возвращающиеся лица, беженцы, внутренне перемещенные и пострадавшие от военных действий лица	2 245 800	12	24.04.96	97 922	29 635 826	13 252 310	42 888 136
	БЫВШАЯ ЮГОСЛАВИЯ 5142.05 Возвращающиеся лица, беженцы, внутренне перемещенные и пострадавшие от военных действий лица	1 934 000	12	07.05.97	23 760	6 380 724	3 357 494	9 738 218
	<b>Всего</b>				<b>1 080 211</b>	<b>284 023 728</b>	<b>169 166 898</b>	<b>453 190 626</b>

<sup>1</sup> Включает: Руанду, Бурунди, Танзанию и ДР Конго.

<sup>2</sup> Включает: Руанду, Бурунди, Танзанию и ДР Конго.

<sup>3</sup> Включает: Руанду, Бурунди, Танзанию, ДР Конго, Уганду и Конго.

\* Внешние поставки и закупки на местах

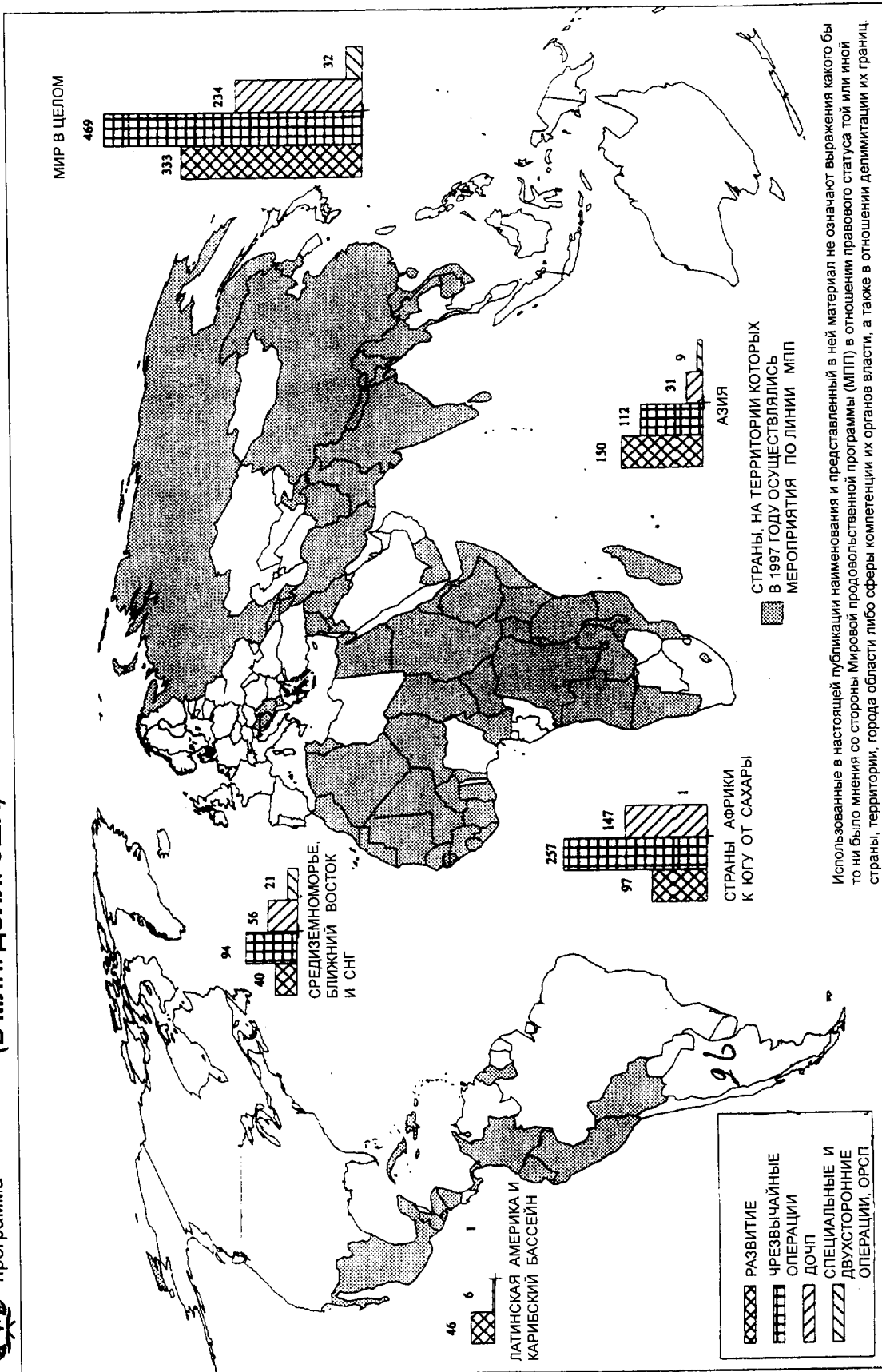
\*\* Другие оперативные расходы, включая, в соответствующих случаях, расходы по перевозкам и ВТХП.

Источник: СРП.





**Мировая продовольственная программа**  
**ОПЕРАТИВНЫЕ РАСХОДЫ ММП В 1997 ГОДУ В РАЗБИВКЕ ПО РЕГИОНАМ И ВИДАМ**  
**(В МЛН. ДОЛЛ. США)**



WFP/ODT VAM unit 16.04.98.

