



联合国开发计划署  
和  
联合国人口基金  
执行局

Distr.  
GENERAL

DP/FPA/1997/13  
14 July 1997  
CHINESE  
ORIGINAL: ENGLISH

1997年第三届常会  
1997年9月15日至19日, 纽约  
临时议程项目7  
人口基金

联合国人口基金

1996年年度财务审查

目 录

	<u>页次</u>
A. 导言 .....	2
B. 概述 .....	2
C. 收入 .....	2
D. 方案开支 .....	3
E. 行政和方案支助服务开支 .....	4
F. 储备金状况 .....	4
G. 流动资金情况 .....	5
H. 人口基金信托基金 .....	5
附件(表1-表14和图1-图6) .....	6

## A. 导言

1. 执行主任在本报告中提出1996年联合国人口基金(人口基金)的财务状况摘要。

2. 为了便于比较,本报告的正文及表格中也载有关于1995年的财务资料。表11、表12和表13重点载列过去十年来的财务趋势。

## B. 概述

3. 表1载列了1995和1996年收支情况对照。1996年收入总额共计3.088亿美元,支出总额共计3.003亿美元。收入超过支出850万美元。但从1995年结转的一般资源盈余共计2 370万美元。因此,在调整1996年收入盈余数额并将500万美元转至全球避孕商品方案之后,结转1997年的未动用一般资源共计2 720万美元。

## C. 收入

4. 1996年收入总额比1995年的收入数额(3.126亿美元)减少380万美元(1.2%)。1996年95个国家政府认捐的捐款总数为3.026亿美元,以美元计算,此数额比前一年略减20万美元(1995年:3.028亿美元)。表3a载列与1995年相比较的1996年捐助者认捐数额总表。表3b载列捐助者已为1996年认捐和支付的款项。在人口基金的主要捐助者中,捐款显著增加的国家包括澳大利亚、比利时、丹麦、芬兰、意大利、日本、荷兰和联合王国。为1996年及前几年认捐但尚未支付的款额累计为7 090万美元。其中约5 440万美元是为1996年认捐的一笔款项,已于1997年1月27日收到。另有1 520万美元是一笔1996年捐款的余额,正在分期支付,至1997年9月付清。

5. 在1996年全年中,人口基金所持的现金为相对稳定的主要货币,如美元。利息收入共计510万美元(1995年:760万美元),其它杂项收入和调整数,包括货币兑换损益额,共计100万美元(1995年:220万美元,见表1)。

#### D. 方案开支

6. 如表4所示, 1996年总项目开支为2.165亿美元(1995年:2.309亿美元), 减少了1 440万美元(6.2%)。联合国各机构(包括各区域委员会)所执行项目的开支共计2 720万美元(1995年:3 700万美元), 占1996年项目开支总额的12.6%。表4还开列了1995和1996年联合国各执行机构项目开支的百分比细目。1996年, 各国政府在人口基金国别办事处协助下所执行项目的开支共计6 540万美元(1995年:5 060万美元), 比1995年大幅度增加(29.2%), 占1996年项目开支总额的30.2%。1996年, 人口基金所执行项目的开支总计为9 110万美元(1995年:1.086亿美元), 减少了16.1%。其中有3 150万美元(1995年:4 640万美元)是用在代表各国政府进行的采购援助方面。1996年非政府组织(包括政府间机构和其它机构)所执行项目的开支比1995年减少了5.8%, 减至3 270万美元(1995年:3 470万美元), 占项目支出总额的15.1%。

7. 表5按执行机构和项目预算主要支出构成部分开列了1996年开支。该表显示, 人口基金项目的主要构成部分包括人事事务, 占27%以及设备和用品, 占26%(1995年所占比例分别为23%和34%)。

8. 表6按执行机构开列1996年技术支助服务费及行政和业务服务费细目。这部分费用共计3 110万美元(1995年:3 090万美元), 占总开支的10.4%。技术支助服务费为2 350万美元; 行政和业务服务费为760万美元。<sup>1</sup>

9. 表7按国家开列了1995和1996年的项目总开支。

---

<sup>1</sup> 行政和业务服务费总额包含三个部分: (a) 偿还联合国执行机构的支助费用 - 160万美元; (b) 支付执行人口基金供资项目的非政府组织的间接费用 - 110万美元; (c) 偿还人口基金提供给政府执行项目的支助费用(330 万美元)和采购服务费(150万美元) - 480万美元。

10. 1996年,包括技术支助服务及行政和业务服务在内的方案开支(2.475亿美元)占总开支的82.4%(1995年:2.619亿美元,占总开支的83.9%)。

#### E. 行政和方案支助服务开支

11. 1996年行政和方案支助服务开支净额共计5 280万美元(1995年:5 010万美元)。其中,将共计530万美元收入贷项<sup>2</sup> 计算在内的总部行政费用净额共1 330万美元(占总支出的4.4%)。包括国别办事处总费用在内的方案支助费用为3 950万美元,其中2 760万美元(1995年:2 530万美元)是各国别办事处的花费,余额(1 190万美元)是总部的花费。<sup>3</sup> 表12和表13分别列出总部与国别办事处之间以及行政和方案支助费用之间历年来的分配情况。以在总收入和总开支中所占百分比来衡量,1996年的行政和方案支助服务开支净额与1995年相比,略有增加。表8分析1996年开支细目。

#### F. 储备金状况

12. 业务储备金:理事会第三十八届会议决定(第91/36号决定),业务储备金的数额应定为人口基金工作计划每年经常资源收入的20%,并且储备金的数额应每隔一

---

<sup>2</sup> 这些收入贷项是指人口基金提供给政府执行项目的支助费用(330 万美元)和采购服务费(150万美元)以及根据信托基金的安排执行项目所获得的收入(50万美元)。

<sup>3</sup> 行政和方案支助服务预算包括4个方案。行政费用包括方案一(执行领导和管理)和方案二(行政、资料和对外关系服务及方案协调)。完全用于方案制订和执行的方案支助费用包括方案三(方案规划、评价和监测)和方案四(由人口基金各国别办事处组成)。从1998-1999两年期起的今后各两年期预算将沿用执行局关于协调统一开发计划署、儿童基金会和人口基金预算的第97/6号决定所批准的格式和准则。

年审查一次。根据这项决定,1996年业务储备金从5 300万美元增加到6 300万美元。在12月,由于迟迟未收到一个主要捐助国的捐款,人口基金只得从业务储备金提取款项以支付正在进行的活动的费用。截至1996年12月31日,业务储备金的未支配余额约为4 310万美元。在1月份,业务储备金完全回复到其6 300万美元数额水平。

13. 外地办事处办公房地储备金:理事会核可1992-1993年外地办事处办公房地储备金共计500万美元(第91/36号决定,第17段)。在1994年动用了100万美元以支付联合国各机构在佛得角、几内亚比绍、马尔代夫及圣多美和普林西比等地的公共房地建设费用。此后没有再支付款项,等待开发计划署完成正在对其外地办事处办公房地储备金进行的审查。

#### G. 流动资金情况

14. 截至1996年12月31日,人口基金的现款和投资额共计1.06亿美元,其中包括4 710万美元的储备金投资(1995年:6 700万美元)及5 870万美元的信托基金投资(1995年:4 870万美元)(表2)。如上文第12段所述,依照人口基金财务条例第12.2条,在收到1996年认捐款项之前,人口基金必须从业务储备金提取款项以支付正在进行的活动的费用。

#### H. 人口基金信托基金

15. 表9显示,1996年,从各捐助者和其他来源所得的用于信托基金供资项目,包括多边-双边供资项目的收入以及来自采购服务的收入,共计4 930万美元(1995年:3 310万美元)。信托基金的开支总额为3 310万美元(1995年:3 330万美元)。

16. 截至1996年1月1日,信托基金未动用余额为2 370万美元。该数额加上1996年所获总收入4 930万美元,可用于方案规划的总数额达7 300万美元。截至1996年12月31日的未动用余额为3 990万美元,可用作1997年信托基金活动的资金。表10按国家开列了1995和1996年信托基金提供的方案开支。这些数字包括由信托基金支付的项目费用和支助费用。

## 附件

- 表1. 至1996年12月31日终了的12个月的收支表
- 表2. 截至1996年12月31日的资产负债表
- 表3a. 截至1996年12月31日的捐助国政府认捐总表
- 表3b. 截至1996年12月31日认捐的自愿捐款情况
- 表4. 按执行机构开列的项目开支(1995年和1996年)
- 表5. 1996年按执行机构和主要构成部分开列的项目开支
- 表6. 1996年技术支助服务及行政和业务服务费用
- 表7. 按国家开列的1995和1996年项目开支
- 表8. 行政和方案支助服务:1995和1996年开支比较
- 表9. 信托基金:1995和1996年的收入和开支
- 表10. 按国家开列的1995和1996年信托基金提供的方案开支
- 表11. 历年财务总表:1987-1996年经常资源收入、开支和储备金
- 表12. 1987-1996年项目开支、机构支助费用和行政开支
- 表13. 1987-1996年行政费用占总收入和总开支的百分比
- 表14. 1987-1996年人口基金各信托基金项下的收入和开支
- 图1. 收入和开支(1987-1996年)
- 图2. 按类别开列的总开支(1995年和1996年)
- 图3. 按执行机构开列的项目开支(1995年和1996年)
- 图4. 按联合国机构开列的项目开支(1995年和1996年)
- 图5. 按预算构成部分开列的项目开支(1995年和1996年)
- 图6. 按区域开列的项目开支(1995年和1996年)

表 1  
至1996年12月31日终了的12个月的收支表  
 (百万美元)

	1995年	1996年	百分比 变 动
收入			
各国政府和其他捐助者的捐款			
对本期间的认捐款	302.8	302.6	-0%
利息收入	7.6	5.1	-33%
杂项收入(净额)	2.2	1.0	-52%
总收入	<u>312.6</u>	<u>308.8</u>	<u>-1%</u>
开支			
方案开支			
联合国机构	37.0	27.2	-26%
各国政府	50.6	65.4	29%
人口基金	108.6	91.1	-16%
非政府组织	34.7	32.7	-6%
小计-项目开支	<u>230.9</u>	<u>216.5</u>	<u>-6%</u>
技术支助费用	22.8	23.5	3%
行政和业务服务	8.1	7.6	-7%
小计-其他方案费用	<u>31.0</u>	<u>31.1</u>	<u>0%</u>
方案总开支	<u>261.9</u>	<u>247.5</u>	<u>-5%</u>

表1(续)  
至1996年12月31日终了的12个月的收支表  
 (百万美元)

	1995年	1996年	百分比 变动
行政开支			
行政费用(净额)	12.6	13.3	5%
方案支助服务	37.6	39.5	5%
行政总开支	50.2	52.8	5%
总开支	312.1	300.3	-4%
剩余收入/(开支)	0.5	8.5	1 619%

资源流动状况			
截止1月1日的余额	33.1	23.7	
剩余收入/(开支)	0.5	8.5	
转至业务储备金	(10.0)	0.0	
转至信托基金--全球避孕商品方案	0.0	(5.0)	
截止12月31日的未用资源	23.7	27.2	

注：由于四舍五入，数字之和可能会与总计数额不等。



表 2  
 截至1996年12月31日的资产负债表  
 (百万美元)

	1995年	1996年
<u>资产</u>		
现金	2.1	0.2
投资		
一般资源	71.6	0.0
分担费用	0.2	0.0
信托基金	48.7	58.7
外地房地储备金投资	4.0	4.0
业务储备金投资	63.0	43.1
现金和投资总额	189.5	106.0
预支款和应收帐款		
不可兑换货币	0.0	0.0
向执行机构提供的业务经费	1.7	5.0
向各国政府提供的业务经费	14.4	9.0
向非政府组织提供的业务经费	6.0	7.0
应收帐款和递延费用	1.2	0.5
应计利息	2.8	1.4
小计-预支款和应收帐款	26.1	23.0
应收各国政府认捐	0.6	70.9
外地房地储备金内持有的资产	1.0	1.0
<u>资产总额</u>	<u>217.6</u>	<u>200.9</u>

表2(续)  
 截至1996年12月31日的资产负债表  
 (百万美元)

	1995年	1996年
<u>负债、储备金和未用资源</u>		
负债		
应付帐款	2.1	7.5
应付各执行机构的业务经费	5.7	5.3
执行机构的未清偿债务	81.1	51.6
应付人口基金各信托基金的款项	23.7	39.9
应付初级专业人员方案的款项	0.2	0.1
应付开发计划署的款项	12.8	1.3
小计-负债	<u>125.6</u>	<u>105.8</u>
储备金		
外地房地储备金	5.0	5.0
业务储备金	63.0	63.0
小计-储备金	<u>68.0</u>	<u>68.0</u>
未用资源		
分担费用	0.2	0.0
一般资源	23.5	27.1
小计-未用资源	<u>23.7</u>	<u>27.2</u>
<u>负债、储备金和未用资源总计</u>	<u>217.2</u>	<u>200.9</u>

注：由于四舍五入，数字之和可能会与总计数额不等。

表 3 a

## 截至1996年12月31日止的捐助国政府认捐汇总表

	1995年		1996年		认捐 百分比 变动 <sup>a</sup>
	本国货币	美元	本国货币	美元	
主要捐助者 <sup>b</sup>					
澳大利亚(澳元)	2 680 000	1 956 204	3 000 000	2 222 222	12%
比利时(比利时法郎)	65 000 000	2 296 820	77 100 000	2 519 608	19%
加拿大(加元)	9 470 000	7 015 200	9 470 000	7 016 355	0%
丹麦(丹麦克郎)	150 000 000	27 601 186	213 000 000	36 410 256	42%
芬兰(芬兰马克)	50 500 000	11 668 611	59 000 000	12 841 547	18%
德国(马克)	46 200 000	32 589 658	5 000 000 <sup>c</sup>	1 079 144	
意大利(里拉)	2 000 000 000	1 250 000	46 200 000	30 753 100	0%
日本(日元)	0	51 800 000	2 500 000 000	1 661 130	25%
荷兰(盾)	57 000 000	35 862 337	0	54 420 000	5%
挪威(挪威克郎)	4 700 000 <sup>c</sup>	2 958 394	75 000 000	44 796 528	32%
挪威(挪威克郎)	183 000 000	29 131 239	183 000 000	28 304 184	0%
瑞典(瑞典克郎)	116 000 000	16 500 711	116 000 000	17 458 690	0%
瑞士(瑞士法郎)	70 000 000 <sup>f</sup>	9 421 265			
瑞士(瑞士法郎)	8 900 000	7 177 419	9 000 000	6 976 744	1%
联合王国(英镑)	7 500 000	11 721 612	10 500 000	16 495 809	40%
	1 900 000 <sup>c</sup>	3 015 873			
	100 000 <sup>c</sup>	1 587 302			
美国(美元)	0	35 000 000	0	22 750 000	-35%
小计		297 022 300		296 303 608	
其他捐助者 <sup>d</sup>					
奥地利(先令)	0	696 000	0	635 000	-9%
中国(元人民币)	0	820 000	0	400 000	-51%
法国(法国法郎)	3 200 000	653 061	4 000 000	782 779	25%
印度(卢比)	9 000 000	259 366	9 000 000	253 521	0%
印度尼西亚(卢比)	0	167 687	0	171 423	2%
爱尔兰(爱尔兰镑)	250 000	409 050	250 000	389 575	0%
卢森堡(卢森堡法郎)	6 000 000	209 041	8 000 000	254 737	33%
新西兰(新西兰元)	600 000	378 000	1 000 000	672 200	67%
巴基斯坦(卢比)	0	500 000	0	500 000	0%
大韩民国(圆)	0	300 000	0	500 000	67%
俄罗斯联邦(卢布)	0	105 000	0	150 000	43%
西班牙(比塞塔)	60 000 000	490 685	60 000 000	475 063	0%
小计		4 987 890		5 184 298	
其余捐助者 <sup>e</sup>		757 436		1 000 638	
共计		302 767 626		302 488 544	
计入以前期间的数额 (净额)				107 147	
认捐总额		302 767 626		302 595 691	

a 所有百分比变动均按认捐货币计算。

b 在此,主要捐助者的定义是认捐额相当于1百万美元或以上的国家政府。

c 追加认捐。

d 其它捐助者1995和1996年各有12个国家,捐助额为10万美元及以上。

e 其余捐助者包括1995年59个国家和1996年69个国家。

f 包括1995年收到的1994年追加认捐款。

表 3 b

截至1996年12月31日认捐的自愿捐款情况  
 (美元)

捐助者	1996年1月1日 为止往年的 结欠	往年追加 和调整数	为1996年 的 认捐	为1997年和 今后数年的认捐 当地货币	美元	共 计	1996年 已收付款 共 计 a	1996年12月 31日为止 未付认捐	结欠的相 成 1996年 及往年	1997年及 今后数年
阿富汗	10 920	(10 920)	-	-	-	-	-	-	-	-
阿尔巴尼亚	579	(45)	-	-	-	534	-	534	534	-
阿尔及利亚	12 220	(1 350)	5 435	300 000	5 435	21 740	-	21 740	16 305	5 435
安提瓜和巴布达	500	-	1 000	-	-	1 500	1 500	0	-	-
阿根廷	-	-	20 000	-	-	20 000	20 000	0	-	-
澳大利亚	-	-	2 222 222	-	-	2 222 222	2 222 222	0	-	-
奥地利	-	-	635 000	6 800 000	629 630	1 264 630	635 000	629 630	-	629 930
巴哈马	500	-	-	-	-	500	-	500	500	-
孟加拉国	-	-	25 000	-	25 000	50 000	25 000	25 000	-	25 000
巴巴多斯	-	-	3 500	-	-	3 500	3 500	0	-	-
比利时	-	-	2 519 608	95 000 000	3 006 329	5 525 937	2 519 608	3 006 329	-	3 006 329
贝宁	7 000	-	2 500	-	2 500	12 000	-	12 000	9 500	2 500
不丹	2 800	-	2 800	-	2 800	8 400	5 600	2 800	-	2 800
玻利维亚	4 000	-	-	-	-	4 000	-	4 000	4 000	-
巴西	15 000	-	15 000	-	-	30 000	-	30 000	30 000	-
英属维尔京群岛	-	505	-	-	-	505	505	0	-	-
保加利亚	1 628	(1 271)	110	75 000	150	617	247	370	220	150
布基纳法索	14 229	(636)	-	-	-	13 593	-	13 593	13 593	-
加拿大	-	-	7 016 355	-	-	7 016 355	7 016 355	0	-	-
中非共和国	1 423	(64)	-	-	-	1 359	-	1 359	1 359	-
智利	10 000	-	6 000	-	5 000	21 000	15 000	6 000	1 000	5 000
中国	-	-	400 000	-	-	400 000	400 000	0	-	-
哥伦比亚	-	-	40 000	-	40 000	80 000	40 071	39 929	-	39 929
科摩罗	1 897	(84)	-	-	-	1 813	-	1 813	1 813	-
刚果	4 065	(181)	4 008	-	-	4 008	4 008	0	-	-
科特迪瓦	-	-	-	500	-	3 884	-	3 884	3 884	-
塞浦路斯	-	-	-	2 000 000	1 075	1 075	-	1 075	-	1 075
捷克共和国	-	-	74 349	-	74 349	148 698	-	148 698	74 349	74 349
朝鲜民主主义人民共和国	-	-	9 662	-	-	9 662	9 662	0	-	-
丹麦	-	-	47 008 547	-	-	47 008 547	47 008 547	0	-	-
吉布提	-	-	1 000	-	1 000	2 000	-	2 000	1 000	1 000
多米尼加共和国	7 519	( 56)	-	-	-	7 463	-	7 463	7 463	-
埃及	166 140	-	88 922	350 000	103 858	358 920	-	358 920	255 062	103 858

表 3 b(续)

截至1996年12月31日认捐的自愿捐款情况  
(美元)

捐助者	1996年1月1日 为止往年的 结欠	往年追加 和调整数	为1996年 的 认捐	为1997年和 今后数年的 当地货币	为1997年和 今后数年的 认捐 美元	共 计	1996年 已收付款 共 计 <sup>a</sup>	1996年12月 31日为止 未付认捐	结欠的构成 1996年 及往年	1997年及 今后数年
赤道几内亚	3 455	(154)	-	-	-	3 301	-	3 301	3 301	-
埃塞俄比亚	-	-	4 747	30 000	4 747	9 494	4 747	4 747	-	4 747
密克罗尼西亚联邦	2 000	-	3 000	-	-	5 000	2 000	3 000	3 000	-
斐济	-	-	3 581	5 000	3 581	7 178	3 581	3 581	-	-
芬兰	-	-	13 920 691	-	-	13 920 691	13 920 691	0	-	-
法国	-	-	782 779	-	-	782 779	782 779	0	-	-
加蓬	-	-	79 681	-	-	79 681	79 681	0	-	-
冈比亚	5 000	-	-	-	-	5 000	-	5 000	5 000	-
德国	-	-	30 753 100	-	-	30 753 100	30 753 100	0	-	-
加纳	5 000	-	5 000	-	5 000	15 000	10 000	5 000	-	5 000
危地马拉	1 528	-	-	-	-	1 528	-	1 528	1 528	-
海地	-	-	2 000	-	-	2 000	2 000	0	-	-
洪都拉斯	-	-	4 897	-	-	4 897	4 897	0	-	-
冰岛	3 063	(97)	-	50 000	744	3 710	2 966	744	-	744
印度	-	-	253 521	9 000 000	253 521	507 042	253 521	253 521	-	253 521
印度尼西亚	-	-	171 423	-	170 000	341 423	171 423	170 000	-	170 000
伊朗伊斯兰共和国	50 000	-	-	-	-	50 000	-	50 000	50 000	-
爱尔兰	-	-	389 575	-	-	389 575	389 575	0	-	-
以色列	-	1 989	3 000	-	4 000	8 989	8 989	0	-	-
意大利	-	-	1 661 130	-	-	1 661 130	1 328 904	332 226	332 226	-
牙买加	-	-	419	-	-	419	419	0	-	-
日本	-	-	54 420 000	-	-	54 420 000	-	54 420 000	54 420 000	-
约旦	-	-	48 023	-	-	48 023	48 023	0	-	-
肯尼亚	2 998	(53)	-	-	-	2 945	-	2 945	2 945	-
科威特	5 000	-	5 000	-	-	10 000	5 000	5 000	5 000	-
老挝人民民主共和国	-	-	1 000	-	1 000	2 000	1 000	1 000	-	1 000
黎巴嫩	-	-	11 000	-	3 000	14 000	5 000	9 000	6 000	3 000
莱索托	-	-	949	4 696	1 025	1 974	949	1 025	-	1 025
阿拉伯利比亚民众国	-	-	-	-	10 000	10 000	-	10 000	-	10 000

表 3 b(续)

截至1996年12月31日认捐的自愿捐款情况  
 (美元)

捐助者	1996年1月1日 为止往年的 结欠	往年追加 和调整数	为1996年 的 认捐	为1997年和 今后各年的认捐 当地货币 美元	共 计	1996年 已付款 共 计 a	1996年12月 31日为止 未付认捐	结欠的 1996年 及往年	构 成 1997年及 今后各年
卢森堡	-	-	254 737	10 000 000	571 193	254 737	316 456	-	316 456
马达加斯加	15 000	-	-	-	15 000	504	14 496	14 496	-
马拉维	918	-	2 614	98 625	10 020	-	10 020	3 532	6 488
马来西亚	-	-	15 000	-	15 000	15 000	0	-	-
马尔代夫	-	-	2 000	-	4 000	2 000	2 000	-	2 000
马耳他	-	-	1 200	-	4 000	1 200	0	-	-
马绍尔群岛	-	-	-	-	1 000	1 000	0	-	-
毛里塔尼亚	7 576	(224)	-	500 000	11 028	-	11 028	7 352	3 676
毛里求斯	-	-	5 556	-	5 556	5 556	0	-	-
墨西哥	-	40 000	-	-	40 000	40 000	0	-	-
蒙古	-	-	4 000	-	8 000	4 000	4 000	-	4 000
摩洛哥	-	-	6 000	-	14 000	-	14 000	6 000	8 000
美莱比克	2 481	214	-	-	2 695	238	2 457	2 457	-
缅甸	-	-	10 204	-	15 204	10 204	5 000	-	5 000
纳米比亚	549	(112)	-	-	937	-	937	437	500
尼泊尔	6 000	-	6 000	-	12 000	6 000	6 000	6 000	-
荷兰	-	-	44 796 528	77 000 000	89 563 970	44 796 528	44 767 442	-	44 767 442
新西兰	-	-	672 200	1 200 000	1 523 264	672 200	851 064	-	851 064
尼日利亚	3 019	146	-	-	3 165	-	3 165	3 165	-
纽埃	-	-	1 064	-	1 064	1 064	0	-	-
挪威	-	-	28 304 184	-	28 304 184	28 304 184	0	-	-
巴基斯坦	-	-	502 874	-	1 002 874	502 874	500 000	-	500 000
帕劳	-	-	500	-	500	500	0	-	-
巴拿马	-	-	8 450	-	8 450	8 450	0	-	-
巴布亚新几内亚	-	-	4 511	-	4 511	4 511	0	-	-
巴拉圭	-	-	27 000	-	54 000	27 000	27 000	-	27 000

表 3. b(续)

截至1996年12月31日认捐的自愿捐款情况  
(美元)

捐助者	1996年1月1日 为止往年的 结欠	往年追加 和调整数	为1996年 的 认捐	为1997年和 今后年度的认捐 当地货币 美元	共 计	1996年 已收付款 共 计 a	1996年12月 31日为止 未付认捐	结欠的 1996年 及往年	构 成 1997年及 今后年度
秘鲁	15 000	-	-	10 000	25 000	15 000	10 000	-	10 000
菲律宾	57 915	-	76 336	-	134 251	57 915	76 336	76 336	-
波兰	-	-	23 985	-	23 985	23 000	0	-	-
葡萄牙	-	-	25 000	40 000	65 000	25 000	40 000	-	40 000
大韩民国	-	-	500 000	525 000	1 025 000	500 000	525 000	-	525 000
罗马尼亚	-	-	1 378	1 477	2 855	1 378	1 477	-	1 477
俄罗斯联邦	-	-	150 000	150 000	300 000	150 000	150 000	-	150 000
圣卢西亚	-	-	720	-	720	720	0	-	-
萨摩亚	5 000	-	5 000	5 000	15 000	15 000	0	-	-
圣多美和普林西比	-	-	1 327	-	1 327	1 327	0	-	-
沙特阿拉伯	-	-	30 000	30 000	60 000	-	60 000	30 000	30 000
塞内加尔	-	7 602	7 602	-	15 204	15 204	0	-	-
塞舌尔	-	-	-	100	100	-	100	-	100
塞拉利昂	-	-	2 222	-	2 222	2 222	0	-	-
斯洛文尼亚	-	-	671	1 087	1 758	671	1 087	-	1 087
南非	-	-	10 000	-	10 000	10 000	0	-	-
西班牙	-	-	475 063	-	475 063	475 063	0	-	-
斯里兰卡	-	-	10 000	-	10 000	10 000	0	-	-
苏丹	-	-	1 000	-	1 000	-	1 000	1 000	-
科威特	549	(112)	-	-	437	-	437	437	-
瑞典	-	-	17 458 690	17 313 433	34 772 123	17 458 690	17 313 433	-	17 313 433
瑞士	-	-	6 976 744	6 976 744	13 953 488	6 976 744	6 976 744	-	6 976 744
阿拉伯叙利亚共和国	-	-	1 930	-	1 930	1 930	0	-	-
泰国	-	-	84 000	95 630	179 630	179 630	0	-	-
多哥	6 098	(273)	-	-	5 825	-	5 825	5 825	-
突尼斯	-	32 467	25 853	-	58 320	32 467	25 853	25 853	-
土耳其	12 000	-	90 000	90 000	300 000	-	300 000	210 000	90 000
图瓦卢	2 632	40	-	-	2 672	2 672	0	-	-
乌干达	4 238	( 79)	1 132	-	5 291	-	5 291	5 291	-
联合国	-	-	16 495 809	-	16 495 809	16 495 809	0	-	-

表 3 b(续)

截至1996年12月31日认捐的自愿捐款情况  
 (美元)

捐助者	1996年1月1日 为止往年的 结欠	往年追加 和 调整数	为1996年 的 认捐	为1997年和 今后数年的认捐 当地货币 类 元	共 计	1996年 已收付款 共 计 a	1996年12月 31日为止 未付认捐	结 欠 的 构 成 1996年 及 往 年	1997年及 今后数年
坦桑尼亚联合共和国	9 950	360	-	-	10 310	-	10 310	10 310	-
美利坚合众国	-	-	22 750 000	-	22 750 000	7 585 000	15 165 000	15 165 000	-
乌拉圭	25 920	34 560	25 000	-	85 480	-	85 480	85 480	-
瓦努阿图	-	5 000	-	5 000	10 000	5 000	5 000	-	5 000
委内瑞拉	6 118	-	-	-	6 118	-	6 118	6 118	-
越南	-	-	3 400	3 436	6 836	-	6 836	3 400	3 436
也门	1 991	-	2 847	-	4 838	-	4 838	4 838	-
赞比亚	-	-	2 000	-	2 000	-	2 000	2 000	-
津巴布韦	219	(25)	680	-	874	-	874	874	-
共 计	629 637	107 147	302 488 545	76 093 293	379 318 622	232 405 247	146 913 375	70 925 783	75 987 592

a. 包括已收到的1997年捐款:

哥伦比亚	71
以色列	4 000
马绍尔群岛	1 000
西萨摩亚	5 000
泰国	95 630
共 计	105 701



表 4

按执行机构开列的项目开支(1995年和1996年)  
 (百万美元)

执行机构	1995年		1996年	
	美元	占总开支的百分比	美元	占总开支的百分比
联合国	6.19	2.68%	6.22	2.87%
联合国-项目事务厅	0.58	0.25%	0.02	0.01%
非洲经委会	0.09	0.04%	0.04	0.02%
欧洲经委会	0.87	0.38%	0.62	0.28%
拉加经委会	1.38	0.60%	0.77	0.36%
亚太经社会	1.19	0.51%	0.95	0.44%
西亚经社会	0.06	0.03%	0.13	0.06%
粮农组织	2.69	1.16%	1.12	0.52%
劳工组织	4.47	1.93%	3.13	1.45%
工发组织	0.12	0.05%	0.11	0.05%
教科文组织	4.74	2.05%	3.92	1.81%
儿童基金会	1.41	0.61%	0.19	0.09%
近东救济工程处	0.30	0.13%	0.00	0.00%
卫生组织	12.88	5.58%	10.00	4.62%
小计	36.97	16.01%	27.21	12.57%
各国政府 a	50.58	21.90%	65.41	30.22%
非政府组织 b	34.74	15.05%	32.73	15.12%
人口基金 c	108.62	47.04%	91.10	42.09%
共计	230.91	100.00%	216.45	100.00%

注：由于四舍五入，数字之和可能会与总计数额不等。

- a 政府执行的项目开支不包括1995年预付的1 390万美元及1996年预付的850万美元现金。这些款项已在年底报列为对各国政府应收的业务经费款项。
- b 非政府组织执行的项目开支不包括1995年预付的580万美元及1996年预付的680万美元现金。这些款项已在年底报列为对各非政府组织应收的业务经费款项。
- c 包括人口基金对政府执行项目的采购援助，1995年为4 640万美元，1996年为3 150万美元。

表 5

1996年按执行机构和主要构成部分开列的项目开支  
 (千美元)

执行机构	人事 事务	分包 合同	训练 (研究金)	设备 和用品	杂项	项目 总开支
联合国	4 622	122	775	181	477	6 217
联合国-项目事务厅	(19)	12	12	9	4	19
非洲经委会	31	0	6	(0)	2	38
欧洲经委会	537	24	50	2	1	615
拉加经委会	632	11	108	2	17	771
亚太经社会	686	89	87	17	71	949
西亚经社会	65	2	59	0	5	130
粮农组织	480	160	322	24	130	1 116
劳工组织	1 991	63	587	209	279	3 129
教科文组织	1 642	339	1 311	272	358	3 922
儿童基金会	5	0	0	187	(4)	188
工发组织	65	0	41	1	8	115
近东救济工程处	0	0	0	0	0	0
卫生组织	2 833	4 009	1 935	897	328	10 003
联合国机构共计	13 610	4 832	5 292	1 801	1 676	27 212
各国政府	11 339	12 842	22 083	11 486	7 658	65 409
非政府组织	10 598	9 525	7 265	2 647	2 699	32 734
人口基金	21 875	14 577	11 837	39 368	3 440	91 098 <sup>a</sup>
共计	57 422	41 777	46 477	55 302	15 473	216 452
占总额的百分比	27%	19%	21%	26%	7%	100%

注：由于四舍五入，数字之和可能会与总计数额不等。

a 包括人口基金对政府执行项目的采购援助3 150万美元。

表 6

1996年技术支助服务以及行政和业务服务费用  
 (千美元)

执行机构	技术支助服务	行政和业务服务	共 计
联合国	1 707	412	2 119
联合国—项目事务厅	0	1	1
非洲经委会	1 747	0	1 747
欧洲经委会	0	37	37
拉加经委会	97	58	155
亚太经委会	807	37	844
西亚经社会	438	0	438
粮农组织	1 700	55	1 755
劳工组织	3 391	223	3 614
教科文组织	2 684	274	2 958
儿童基金会	0	11	11
工发组织	0	7	7
近东救济工程处	0	0	0
卫生组织	2 961	484	3 445
<u>联合国机构共计</u>	<u>15 532</u>	<u>1 599</u>	<u>17 131</u>
各国政府	0	3 270	3 270
非政府组织	139	1 133	1 272
人口基金	7 844	1 576	9 420
<u>共 计</u>	<u>23 515</u>	<u>7 578</u>	<u>31 093</u>
	=====	=====	=====

注：由于四舍五入，数字之和可能会与总计数额不等。

表 7  
 1994和1995年按国家开列的项目开支  
 (千美元)

国 家	类别	1995年	1996年	百分比变动
<u>非洲区域(撒哈拉以南)</u>				
安哥拉	A	749.5	1 199.2	60%
贝宁	A	806.9	942.9	17%
布基纳法索	A	2 170.6	2 387.3	10%
布隆迪	A	1 329.7	1 284.9	-3%
喀麦隆	A	1 005.8	1 272.8	27%
佛得角	A	1 168.5	273.9	-77%
中非共和国	A	1 002.7	1 015.7	1%
乍得	A	1 041.5	1 304.9	25%
科摩罗	A	571.3	1 137.2	99%
刚果	A	515.0	1 054.6	105%
科特迪瓦	A	1 401.1	1 528.6	9%
赤道几内亚	A	1 080.4	1 017.6	-6%
厄立特里亚	A	412.4	1 046.4	154%
埃塞俄比亚	A	4 885.0	3 069.5	-37%
冈比亚	A	635.4	351.8	-45%
加纳	A	2 334.1	720.4	-69%
几内亚	A	1 404.7	2 433.5	73%
几内亚比绍	A	598.5	505.8	-15%
肯尼亚	A	3 555.7	3 056.7	-14%
莱索托	A	561.1	680.8	21%
利比里亚	A	138.1	144.2	4%
马达加斯加	A	1 930.1	1 802.1	-7%
马拉维	A	2 624.0	3 208.1	22%
马里	A	1 816.7	1 786.1	-2%
毛里塔尼亚	A	952.4	522.2	-45%
莫桑比克	A	1 834.9	1 605.3	-13%

表 7 (续)

国 家	类别	1995年	1996年	百分比变动
尼日尔	A	1 030.5	1 655.2	61%
尼日利亚	A	4 908.0	2 724.9	-44%
卢旺达	A	658.6	730.5	15%
圣多美和普林西比	A	383.9	267.7	-30%
塞内加尔	A	2 814.3	3 476.5	24%
塞拉利昂	A	466.6	479.9	3%
多哥	A	1 134.3	968.7	-15%
乌干达	A	4 618.3	2 854.5	-38%
坦桑尼亚联合共和国	A	4 440.2	4 011.7	-10%
扎伊尔a/	A	75.7	643.7	750%
赞比亚	A	718.0	1 726.7	140%
<u>A类小计</u>		<u>57 774.6</u>	<u>54 892.8</u>	<u>-5%</u>
博茨瓦纳	B	948.9	742.9	-22%
加蓬	B	515.5	465.8	-10%
纳米比亚	B	1 557.4	1 870.0	20%
南非	B	644.2	1 103.3	71%
斯威士兰	B	883.2	471.1	-47%
津巴布韦	B	2 599.0	1 316.3	-49%
<u>B类小计</u>		<u>7 148.2</u>	<u>5 969.3</u>	<u>-16%</u>
毛里求斯	C	448.2	282.7	-37%
塞舌尔	O	166.5	274.4	65%
国别项目共计		65 537.5	61 419.2	-6%
区域项目共计		7 615.2	4 304.6	-43%
<u>非洲(撒哈拉以南)区域总计</u>		<u>73 152.8</u>	<u>65 723.7</u>	<u>-10%</u>

a 自1997年5月17日起称刚果民主共和国。

表 7 (续)

国 家	类别	1995年	1996年	百分比变动
<u>亚洲及太平洋</u>				
阿富汗	A	7.8	4.9	-38%
孟加拉国	A	8 332.1	7 985.1	-4%
不丹	A	771.7	674.5	-13%
柬埔寨	A	1 365.5	2 284.3	67%
印度	A	11 869.7	13 265.2	12%
基里巴斯	A	111.1	58.0	-48%
老挝人民民主共和国	A	744.9	1 061.4	42%
马尔代夫	A	213.8	582.1	172%
蒙古	A	1 244.5	855.7	-31%
缅甸	A	199.8	1 026.5	414%
尼泊尔	A	3 784.4	6 189.4	64%
巴基斯坦	A	4 593.6	6 381.9	39%
萨摩亚	A	132.8	96.3	-27%
所罗门群岛	A	277.9	263.1	-5%
图瓦卢	A	76.2	(15.6)	-120%
瓦努阿图	A	269.3	78.9	-71%
<u>A类小计</u>		<u>33 995.0</u>	<u>40 791.6</u>	<u>20%</u>
密克罗尼西亚联邦	B	162.5	175.8	8%
印度尼西亚	B	850.9	2 864.6	237%
伊朗(伊斯兰共和国)	B	3 050.3	2 280.8	-25%
马来西亚	B	292.0	372.5	28%
巴布亚新几内亚	B	554.9	971.8	75%
菲律宾	B	7 265.5	7 634.6	5%
越南	B	6 855.6	4 503.4	-34%
<u>B类小计</u>		<u>19 031.7</u>	<u>18 803.5</u>	<u>-1%</u>
中国	C	7 751.3	(2.9)	-100%

表 7 (续)

国 家	类别	1995年	1996年	百分比变动
朝鲜民主主义人民共和国	C	850.3	783.4	-8%
斐济	C	394.8	387.0	-2%
斯里兰卡	C	1 007.6	1 701.8	69%
泰国	C	569.8	1 815.6	219%
<u>C类小计</u>		<u>10 573.9</u>	<u>4 685.0</u>	<u>-56%</u>
阿塞拜疆	T	57.4	429.3	648%
中亚诸国	T	0.0	310.0	
哈萨克斯坦	T	231.7	1 370.8	492%
吉尔吉斯斯坦	T	561.4	1 049.7	87%
塔吉克斯坦	T	193.1	261.0	35%
土库曼斯坦	T	259.2	139.4	-46%
乌兹别克斯坦	T	106.4	625.5	488%
<u>转型期经济国家小计</u>		<u>1 409.2</u>	<u>4 185.7</u>	<u>197%</u>
库克群岛	O	191.5	107.4	-44%
马绍尔群岛	O	333.2	161.8	-51%
纽埃	O	15.1	9.1	-39%
太平洋各群岛	O	745.2	1 010.7	36%
帕劳	O	117.4	182.6	56%
大韩民国	O	0.0	7.2	
托克劳	O	3.1	12.4	297%
汤加	O	137.9	174.5	27%
<u>其他国家小计</u>		<u>1 285.0</u>	<u>1 289.1</u>	<u>0%</u>
国别及领土项目共计		66 553.2	69 754.8	5%
区域项目共计		5 275.6	4 320.0	-18%
<u>亚洲及太平洋区域总计</u>		<u>71 828.8</u>	<u>74 074.8</u>	<u>3%</u>

表 7 (续)

国 家	类别	1995年	1996年	百分比变动
<u>阿拉伯国家</u>				
吉布提	A	241.3	233.2	-3%
埃及	A	2 696.6	2 624.9	-3%
索马里	A	411.0	36.9	-91%
苏丹	A	2 469.7	3 092.6	25%
也门	A	2 085.3	3 225.8	55%
<u>A类小计</u>		<u>7 903.9</u>	<u>9 213.4</u>	<u>17%</u>
阿尔及利亚	B	1 191.2	1 346.4	13%
伊拉克	B	845.0	(33.9)	-104%
约旦	B	778.7	1 115.7	43%
黎巴嫩	B	998.4	1 006.0	1%
摩洛哥	B	4 499.3	3 573.1	-21%
阿拉伯叙利亚共和国	B	3 218.6	1 504.9	-53%
突尼斯	B	1 980.6	2 349.0	19%
<u>B类小计</u>		<u>13 511.8</u>	<u>10 861.2</u>	<u>-20%</u>
阿拉伯利比亚民众国	0	8.9	13.2	49%
阿曼	0	0.5	4.4	798%
被占领的巴勒斯坦领土	0	65.4	738.0	1029%
<u>其他国家小计</u>		<u>74.8</u>	<u>755.6</u>	<u>911%</u>
国别项目共计		21 490.5	20 830.2	-3%
区域项目共计		1 164.7	752.1	-35%
<u>阿拉伯国家区域总计</u>		<u>22 655.2</u>	<u>21 582.3</u>	<u>-5%</u>



表 7 (续)

国 家	类别	1995年	1996年	百分比变动
<u>欧洲</u>				
土耳其	B	742.5	722.9	-3%
阿尔巴尼亚	T	585.7	391.8	-33%
亚美尼亚	T	26.3	489.1	1762%
白俄罗斯	T	0.0	13.6	
波斯尼亚-黑塞哥维那	T	0.0	394.2	
保加利亚	T	26.2	5.5	-79%
克罗地亚	T	135.8	106.5	-22%
爱沙尼亚	T	47.5	0.9	-98%
格鲁吉亚	T	46.6	9.6	-79%
拉脱维亚	T	82.1	24.8	-70%
立陶宛	T	62.6	18.0	-71%
摩尔多瓦共和国	T	312.5	98.2	-69%
波兰	T	187.8	142.4	-24%
罗马尼亚	T	192.4	370.1	92%
俄罗斯联邦	T	26.2	430.9	1548%
乌克兰	T	0.0	5.4	
<u>转型期经济国家小计</u>		<u>1 731.8</u>	<u>2 501.0</u>	<u>44%</u>
塞浦路斯	O	21.7	0.0	-100%
葡萄牙	O	1.4	0.0	-100%
<u>其他国家小计</u>		<u>23.0</u>	<u>0.0</u>	<u>-100%</u>
国别项目共计		2 497.3	3 223.9	29%
区域项目共计		1 250.3	1 209.7	-3%
<u>欧洲区域总计</u>		<u>3 747.6</u>	<u>4 433.6</u>	<u>18%</u>
<u>阿拉伯国家和欧洲区域总计</u>		<u>26 402.8</u>	<u>26 015.9</u>	<u>-1%</u>

表 7 (续)

国 家	类别*	1995年	1996年	百分比变动
<u>拉丁美洲和加勒比</u>				
海地	A	2 224.4	2 178.8	-2%
尼加拉瓜	A	1 763.1	2 028.9	15%
<u>A类小计</u>		<u>3 987.5</u>	<u>4 207.7</u>	<u>6%</u>
伯利兹	B	28.9	55.8	93%
玻利维亚	B	2 485.6	1 898.2	-24%
巴西	B	2 275.5	1 797.6	-21%
哥伦比亚	B	632.5	625.3	-1%
多米尼加共和国	B	1 753.8	1 197.3	-32%
厄瓜多尔	B	2 022.2	1 042.9	-48%
萨尔瓦多	B	886.6	612.2	-31%
危地马拉	B	783.3	392.3	-50%
圭亚那	B	138.2	176.8	28%
洪都拉斯	B	1 371.9	1 399.6	2%
牙买加	B	234.0	464.6	99%
墨西哥	B	3 288.8	1 720.3	-48%
巴拉圭	B	1 280.4	628.6	-51%
秘鲁	B	2 391.2	2 413.9	1%
圣卢西亚	B	55.9	24.8	-56%
圣文森特和格林纳丁斯	B	54.2	8.6	-84%
特立尼达和多巴哥	B	0.3	0.1	-68%
委内瑞拉	B	504.3	372.6	-26%
<u>B类小计</u>		<u>20 187.6</u>	<u>14 831.5</u>	<u>-27%</u>
智利	C	374.0	387.7	4%
哥斯达黎加	C	327.2	246.7	-25%
古巴	C	1 576.4	1 839.4	17%
巴拿马	C	319.4	289.1	-9%

表 7 (续)

国家	类别*	1995年	1996年	百分比变动
苏里南	C	131.6	54.1	-59%
乌拉圭	C	97.3	274.4	182%
<u>C类小计</u>		<u>2 825.9</u>	<u>3 091.4</u>	<u>9%</u>
阿根廷	O	197.6	212.1	7%
安提瓜和巴布达	O	22.4	9.7	-57%
巴巴多斯	O	20.6	4.2	-79%
加勒比	O	883.0	538.2	-39%
多米尼加	O	67.5	83.5	24%
格林纳达	O	70.6	50.8	-28%
蒙特塞拉特	O	0.0	0.0	
特克斯和凯科斯群岛	O	0.0	3.1	
<u>其他国家小计</u>		<u>1 261.7</u>	<u>901.8</u>	<u>-29%</u>
国别项目共计		28 262.6	23 032.4	-19%
区域项目共计		3 919.4	3 070.5	-22%
<u>拉丁美洲和加勒比</u>				
<u>区域总计</u>		<u>32 182.0</u>	<u>26 103.0</u>	<u>-19%</u>
区域间		27 390.0	24 155.7	-12%
区域项目		19 225.2	13 656.9	-29%
A类		103 661.0	109 105.4	5%
B类		60 621.9	51 188.4	-16%
C类		13 848.0	8 059.1	-42%
转型期经济国家		3141.0	6 686.7	113%
其他国家		2 810.9	3 220.8	15%
<u>总计</u>		<u>230 956.3</u>	<u>216 073.0</u>	<u>-6%</u>

\* 将各国按DP/FPA/1996/15界定的A组、B组、C组、T组(转型期经济国家)和O组(其他国家)分类。

表 8  
 行政和方案支助服务  
 1995和1996年开支比较  
 (千美元)

种 类	1995年	1996年
薪金和工资	37 378.0	40 143.7
培训	972.4	822.0
出差旅费	1 751.6	1 593.7
房地租金和维修费	5 352.2	3 895.7
其他总务费	6 887.1	8 318.7
偿还联合国/开发计划署费用 <sup>a</sup>	3 413.1	3 313.7
毛额共计	55 727.4	58 087.5
减: 贷项 <sup>b</sup>	5 577.7	5 336.0
净额共计	50 149.7 =====	52 751.5 =====

<sup>a</sup> 包括用于支付执行局外地访问费用的捐款。

<sup>b</sup> 包括 (1)人口基金向政府执行项目摊派支助费用所获的贷款 (2)向项目征收的采购活动费用,以及 (3)为执行人口基金经管的项目而向各信托基金征收支助费用所得的收入。

表 9

信托基金:1995和1996年的收入和开支

(百万美元)

	1995年	1996年	百分比变动
<u>收入</u>			
已收到的收入(包括利息)			
— 多边—双边项目	15.9	20.2	27.0%
— 采购服务	14.4	24.1	67.2%
— 其它信托基金	(0.1)	0.2	-252.3%
— 转帐和调整	<u>3.0</u>	<u>4.9</u>	<u>63.8%</u>
总收入	<u>33.1</u>	<u>49.3</u>	<u>48.9%</u>
<u>开支</u>			
— 多边—双边项目	16.4	10.9	-33.5%
— 采购服务	14.4	20.2	40.7%
— 其它信托基金	0.9	0.3	-64.4%
— 行政和业务服务	<u>1.5</u>	<u>1.6</u>	<u>2.5%</u>
总开支	<u>33.3</u>	<u>33.1</u>	<u>-0.6%</u>
剩余收入/(开支)	<u>(0.1)</u>	<u>16.3</u>	<u>-11 616.7%</u>

信托基金资源流动表

截至1月1日止的余额	23.8	23.7
剩余收入/(开支)	<u>(0.1)</u>	<u>16.3</u>
截至12月31日止的未用信托基金资源	<u>23.7</u>	<u>39.9</u>

注: 由于四舍五入, 数字之和可能会与总计数额不等。

表 10

按国家开列的1995和1996年信托基金提供的方案开支

(千美元)

国家	类别a	1995年	1996年	百分比变动
<u>非洲区域(撒哈拉以南)</u>				
安哥拉	A	318.3	382.1	20.0%
贝宁	A	0.5	(19.0)	-3 900.0%
布基纳法索	A	834.9	1 109.4	32.9%
布隆迪	A	421.1	172.8	-59.0%
佛得角	A	362.5	9.0	-97.5%
乍得	A	0.0	375.4	
厄立特里亚	A	0.0	20.2	
埃塞俄比亚	A	4 163.0	1 738.5	-58.2%
冈比亚	A	68.9	47.4	-31.2%
加纳	A	1 116.1	1 261.2	13.0%
几内亚比绍	A	29.7	10.1	-66.0%
莫桑比克	A	231.0	1.029.5	345.7%
尼日尔	A	176.8	703.7	298.0%
尼日利亚	A	0.1	0.2	100.0%
卢旺达	A	(0.2)	0.0	-100.0%
乌干达	A	1 175.1	1 485.2	26.4%
坦桑尼亚联合共和国	A	411.4	375.5	-8.7%
赞比亚	A	66.0	17.0	-74.2%
<u>A类小计</u>		<u>9 375.2</u>	<u>8 718.2</u>	<u>-7.0%</u>
纳米比亚	B	314.3	41.4	-86.8%
津巴布韦	B	(0.1)	4.0	-4 100.0%
<u>B类小计</u>		<u>314.2</u>	<u>45.4</u>	<u>-85.6%</u>
国别信托基金共计		9 689.2	8 763.4	-9.6%
区域信托基金共计		(0.1)	(0.9)	800.0%

表10(续)

国家	类别a	1995年	1996年	百分比变动
<u>非洲(撒哈拉以南)区域总计</u>		9 689.1	8 762.5	-9.6%
阿拉伯国家和欧洲				
埃及	A	77.8	35.1	-54.9%
也门	A	13.8	6.5	-52.9%
<u>A类小计</u>		<u>91.6</u>	<u>41.6</u>	<u>-54.6%</u>
阿尔及利亚	B	1 285.2	(40.8)	-103.2%
摩洛哥	B	12.8	253.4	1 879.7%
阿拉伯叙利亚共和国	B	445.5	206.4	-53.7%
突尼斯	B	1.6	54.7	3 318.8%
<u>B类小计</u>		<u>1 745.1</u>	<u>473.7</u>	<u>-72.9%</u>
罗马尼亚	T	6.8	154.5	2 172.1%
阿曼	O	13.9	2.4	-82.7%
国别信托基金共计		1 857.4	672.2	-63.8%
区域信托基金共计		302.9	79.1	-73.9%
<u>阿拉伯国家和欧洲区域总计</u>		<u>2 160.3</u>	<u>751.3</u>	<u>-65.2%</u>
<u>亚洲及太平洋</u>				
孟加拉国	A	10 946.2	8 918.7	-18.5%
柬埔寨	A	146.3	106.7	-27.1%
蒙古	A	2.2	33.6	1 427.3%
尼泊尔	A	341.6	904.1	164.7%
巴基斯坦	A	3 146.0	5 063.2	60.9%
所罗门群岛	A	0.0	113.2	
图瓦卢	A	0.0	97.8	
瓦努阿图	A	0.0	69.3	
<u>A类小计</u>		<u>14 582.3</u>	<u>15 306.6</u>	<u>5.0%</u>

表10(续)

国家	类别a	1995年	1996年	百分比变动
巴布亚新几内亚	B	83.3	22.5	-73.0%
菲律宾	B	282.1	283.2	0.4%
越南	B	1 180.2	(12.4)	-101.1%
<u>B类小计</u>		<u>1 545.6</u>	<u>293.3</u>	<u>-81.0%</u>
中国	C	179.8	0.6	-99.7%
斐济	C	0.0	166.1	
斯里兰卡	C	840.5	1 924.0	128.9%
泰国	C	3.3	0.0	-100.0%
<u>C类小计</u>		<u>1 023.6</u>	<u>2 090.7</u>	<u>104.2%</u>
中亚诸国	T	0.0	150.3	
库克群岛	O	0.0	14.5	
太平洋各群岛	O	189.5	112.4	-40.7%
帕劳	O	0.0	10.4	
<u>其他国家小计</u>		<u>189.5</u>	<u>137.3</u>	<u>-27.5%</u>
国别信托基金共计		17 341.0	17 978.1	3.7%
区域信托基金共计		122.0	0.0	-100.0%
<u>亚洲及太平洋区域总计</u>		<u>17 463.0</u>	<u>17 978.1</u>	<u>2.9%</u>
<u>拉丁美洲和加勒比</u>				
海地	A	0.0	162.2	
尼加拉瓜	A	308.2	182.2	-40.9%
<u>A类小计</u>		<u>308.2</u>	<u>344.4</u>	<u>11.7%</u>



表10 (续)

国家	类别a	1995年	1996年	百分比变动
玻利维亚	B	2.6	124.5	4 688.5%
巴西	B	3.6	(55.1)	-1 630.6%
洪都拉斯	B	46.7	15.8	-66.2%
牙买加	B	75.1	0.0	-100.0%
墨西哥	B	(9.4)	0.0	-100.0%
秘鲁	B	1 169.9	87.5	-92.5%
<u>B类小计</u>		<u>1 288.5</u>	<u>172.7</u>	<u>-86.6%</u>
国别信托基金共计		1 596.7	517.1	-67.6%
<u>拉丁美洲和加勒比区域总计</u>		<u>596.7</u>	<u>517.7</u>	<u>-67.6%</u>

区域项目	424.8	78.2	-81.6%
A类	24 357.3	24 410.8	0.2%
B类	4 893.4	985.1	-79.9%
C类	1 023.6	2 090.7	104.2%
转型期经济国家	6.8	304.8	4 382.4%
其他国家	203.4	139.7	-31.3%
<u>国家和区域小计</u>	<u>30 909.3</u>	<u>28 009.3</u>	<u>-9.4%</u>
<u>区域间</u>	<u>2 394.9</u>	<u>5 067.1</u>	<u>111.6%</u>
<u>信托基金总计b</u>	<u>33 304.0</u>	<u>33 076.0</u>	<u>-0.7%</u>

- a 将各国按DP/FPA/1996/15界定的A组、B组、C组、T组(转型期经济国家)和O组(其他国家)分类。
- b 包括向联合国机构支付的行政和业务服务费用,1995年为39 948美元,1996年为77 110美元。1995年向人口基金支付的支助费用为1 498 611美元,1996年为1 505 169美元。

表 11

历年财务总表

1987-1996年经常资源收入、开支和储备金

(百万美元)

年度	新的经常 资源总额a	总开支	储备金的 追加数	转至/调自 其他基金	资源盈余 (亏损)	年底的未动 用方案资源b	储备金 结存	未动用 资源总额
1987	156.1	140.5	7.0	-	8.6	24.1	37.0	61.1
1988	178.0	167.3	3.0	-	7.7	31.9	40.0	71.9
1989	185.2	203.6	5.0	-	(23.4)	8.5	45.0	53.5
1990	212.4	221.3	-	-	(8.9)	(0.4)	45.0	44.6
1991	224.0	229.1	-	-	(5.1)	(5.5)	45.0	39.5
1992	238.2	193.6	5.5	-	39.1	33.6	50.5	84.1
1993	219.6	203.5	2.5	-	13.6	47.2	53.0	100.2
1994	265.3	274.4	5.0	-	(14.1)	33.1	58.0	91.1
1995	312.6	312.1	10.0	-	(9.5)	23.7	68.0	91.7
1996	308.8	300.3	-	5.0	3.5	27.2	68.0	95.2

注：由于四舍五入，数字之和可能会与总计数额不等。

a 新的经常资源总额包括捐款收入、利息和其他杂项收入。

b 年底的经常资源包括按资源盈亏情况调整后的未划拨经费，以及转至业务储备金的款项。

表 12

1987-1996年项目开支、机构支助费用和行政开支  
 (百万美元)

年 度	项目开支	机构支助费用			行政和方案支助费用		总开支
		联合国	人口基金a	非政府组织	总部	外地办事处b	
1987	107.0	7.3	1.4	0.4	18.8	5.6	140.5
1988	129.8	8.4	1.7	0.6	17.0	9.7	167.2
1989	157.4	10.9	2.0	1.2	20.5	11.6	203.6
1990	168.9	10.9	2.4	1.3	22.2	15.6	221.3
1991	171.8	11.1	2.2	1.7	23.6	18.7	229.1
1992c	128.2	17.5	4.3	1.0	23.8	18.8	193.6
1993c	134.3	15.1	7.4	1.6	24.6	20.5	203.5
1994c	201.4	15.7	10.5	1.6	23.4	21.8	274.4
1995c	230.9	18.1	11.6	1.3	24.8	25.4	312.1
1996c	216.5	17.1	12.7	1.3	25.2	27.6	300.3

资料来源：人口基金1987至1995年的年底《审定财务报表》及1996年《未审定财务报表》。  
 《大会正式记录，第四十二至五十一届会议，补编第5G号》(A/42/5/Add.7至A/51/5/Add.7)。

- a 本类包括付给人口基金的采购服务支助费用和人口基金对政府执行项目摊派的间接费用。经理事会第86/35号决定第10段核准，从1986-1987两年期开始，这些支助费用贷项已列入行政和方案支助事务预算。(以往各年，这些费用列在方案开支项下)。
- b 1985及此前各年，所有外地办事处费用都列在方案开支内。从1986-1987年行政和方案支助事务两年期预算开始，行政和方案支助事务开支即为扣除上文脚注2所列贷项后的净额(见第11段)。1986和1987年，人口基金外地办事处国际工作人员的薪金费列入行政和方案支助事务预算内，而人口基金外地办事处的所有其他费用均报列在方案开支项下。自1988年1月起，所有外地办事处费用都列入行政和方案支助事务预算。
- c 目前的后继支助费用安排始于1992年。联合国各机构、人口基金、非政府组织，包括政府间机构和其他机构的技术支助服务费用以及行政和业务服务费用细目载于表6。

表 13

1987-1996年行政费用占总收入和总开支的百分比  
 (百万美元)

年度	行政和方案支助事务 <sup>a</sup>			总收入	行政和方案支助事务费用占总收入的百分比	行政费用占总收入的百分比	总开支	行政和方案支助事务费用占总开支的百分比	行政费用占总开支的百分比
	行政费用(净额)	方案支助事务	共计 <sup>b</sup>						
1987	7.2	17.2	24.4	156.1	15.6	4.6	140.5	17.4	5.1
1988	8.8	17.9	26.7	178.0	15.0	4.9	167.2	16.0	5.3
1989	11.5	20.6	32.1	185.2	17.3	6.2	203.6	15.8	5.6
1990	12.4	25.4	37.8	212.4	17.8	5.8	221.3	17.1	5.6
1991	12.3	30.0	42.3	224.0	18.9	5.5	229.1	18.5	5.4
1992	13.1	29.5	42.6	238.2	17.9	5.5	193.6	22.0	6.8
1993	13.3	31.8	45.1	219.6	20.5	6.1	203.5	22.2	6.5
1994	11.0	34.7	45.2	265.2	17.0	4.1	274.4	16.5	4.0
1995	12.6	37.6	50.2	312.6	16.1	4.0	312.1	16.1	4.0
1996	13.3	39.5	52.8	308.8	17.1	4.3	300.3	17.6	4.4

资料来源：人口基金1987至1995年的年底《审定财务报表》及1996年《未审定财务报表》。《大会正式记录，第四十二至五十一届会议，补编第5G号》(A/42/5/Add.7至A/51/5/Add.7)。

a 见第11段，脚注3。

b 1985及此前各年，所有外地办事处费用都列在方案开支内。从1986-1987年行政和方案支助事务两年期预算开始，行政和方案支助事务开支即为扣除上文脚注2所列贷项后的净额(见第11段)。1986和1987年，人口基金外地办事处国际工作人员的薪金费列入行政和方案支助事务预算内，而人口基金外地办事处的所有其他费用均报列在方案开支项下。自1988年1月起，所有外地办事处费用都列入行政和方案支助事务预算。

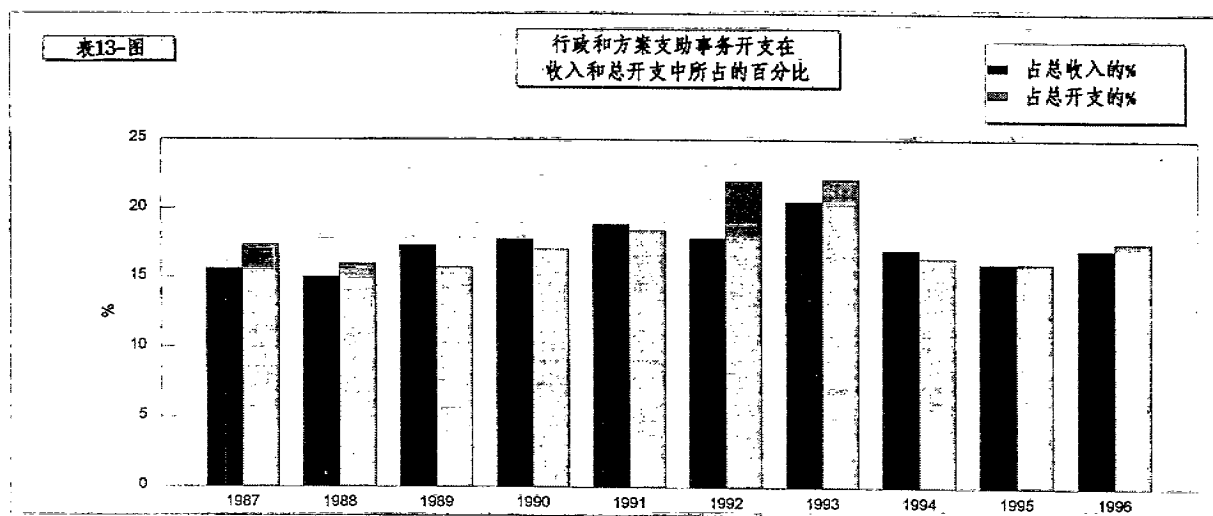


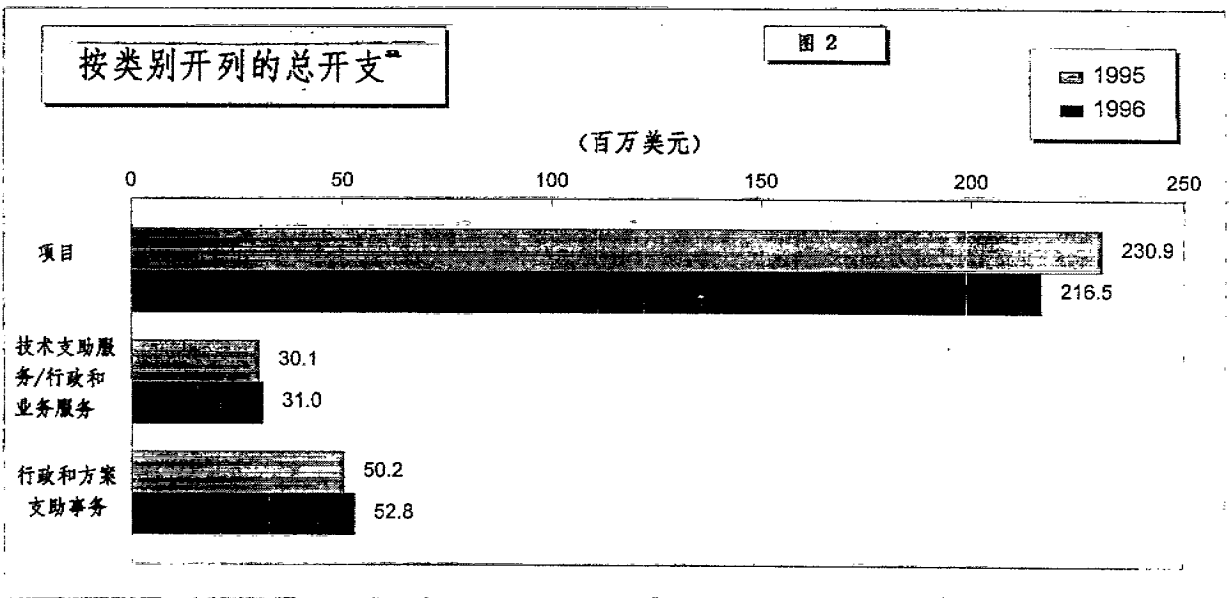
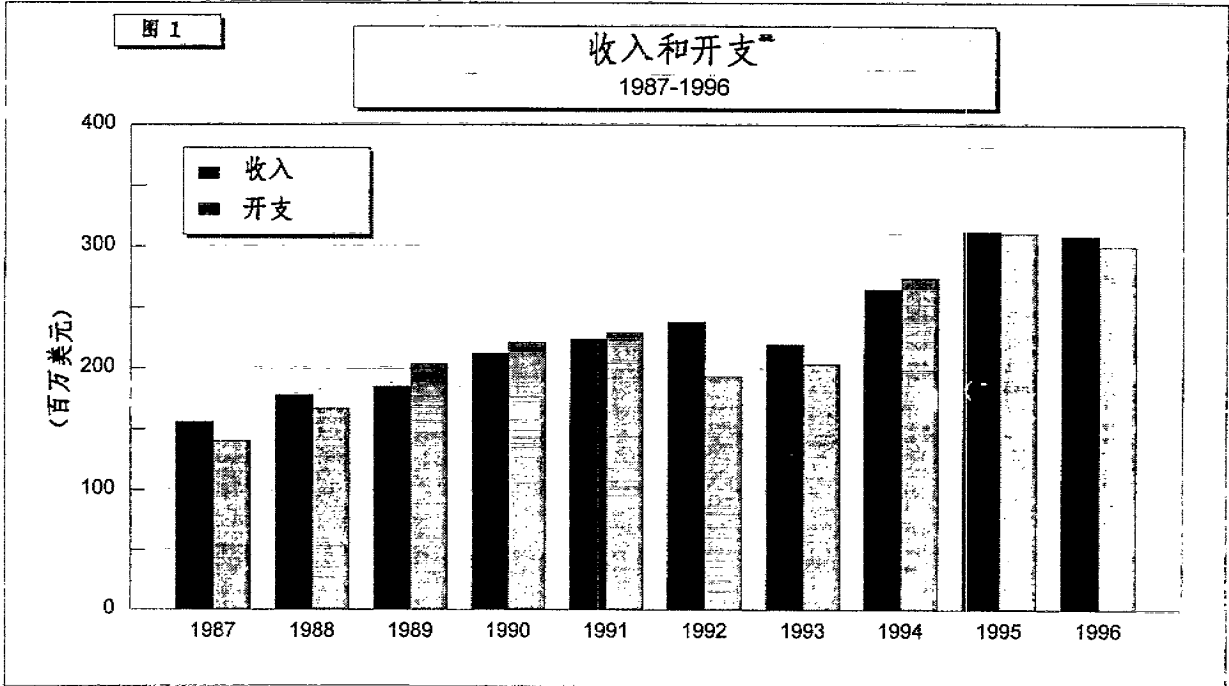
表 14

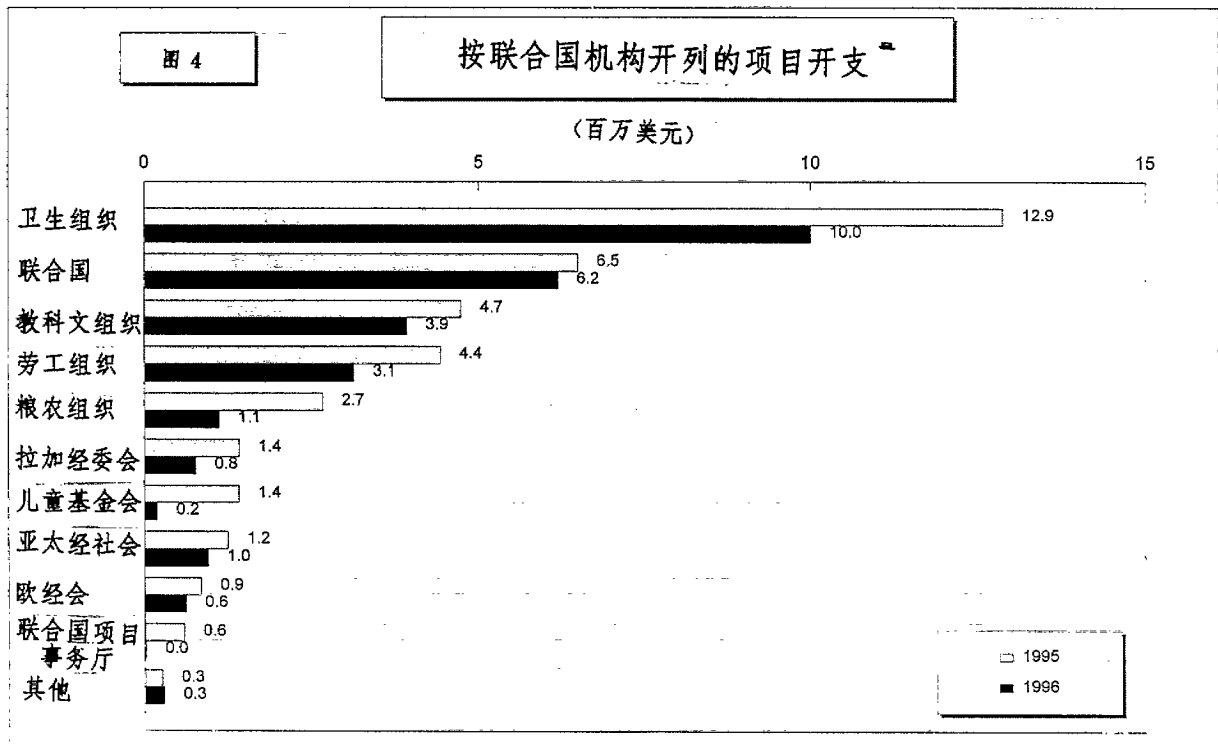
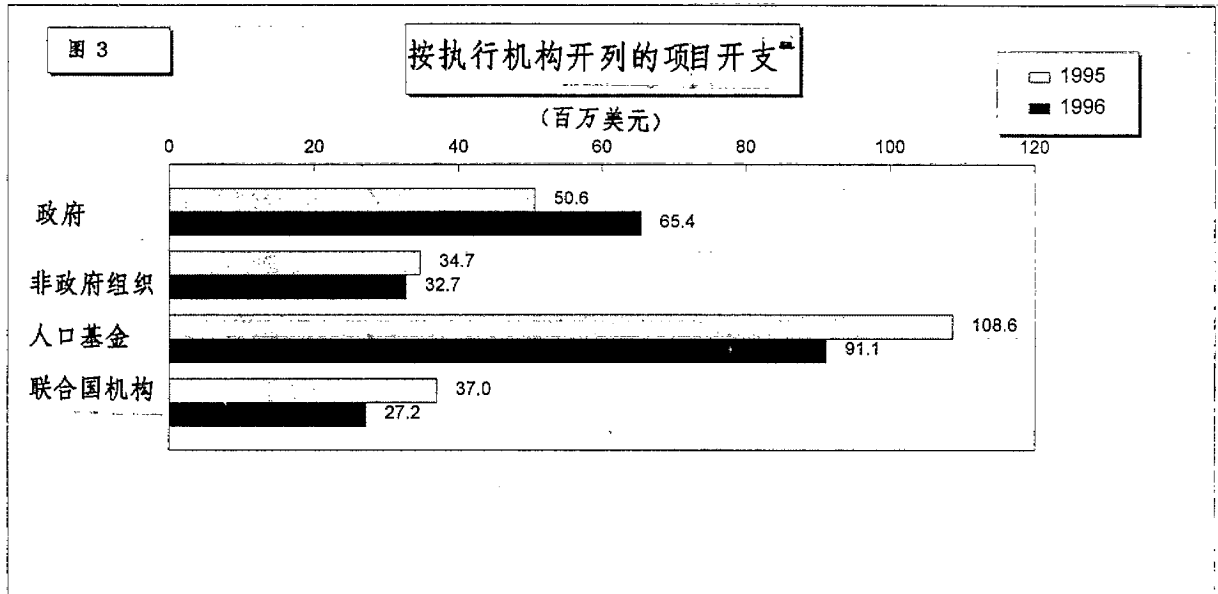
1987-1996年人口基金各信托基金项下的收入和开支  
 (百万美元)

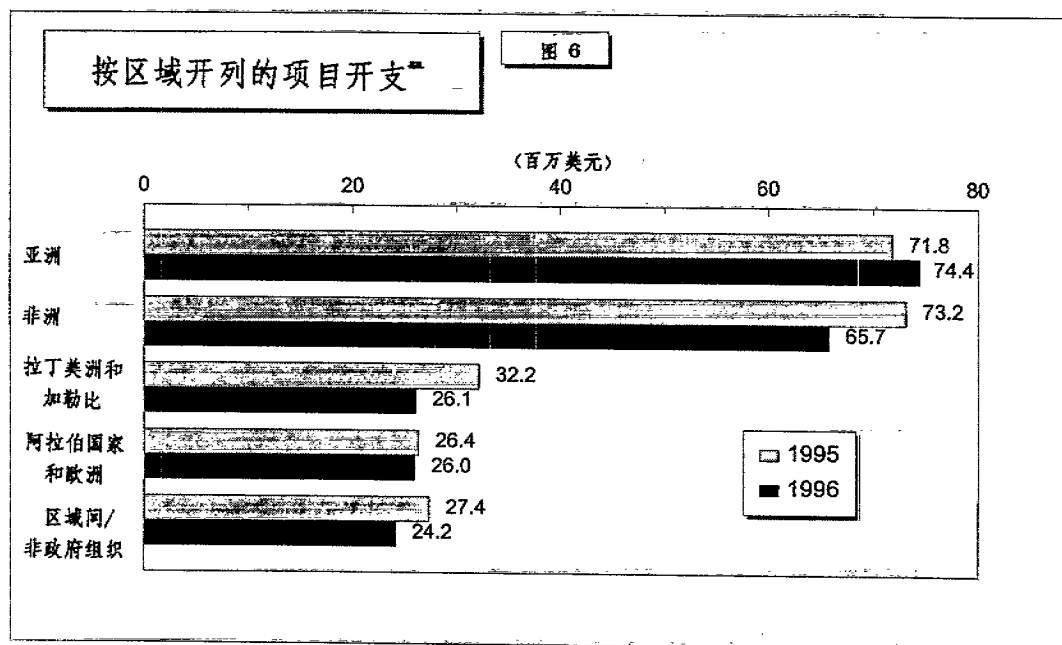
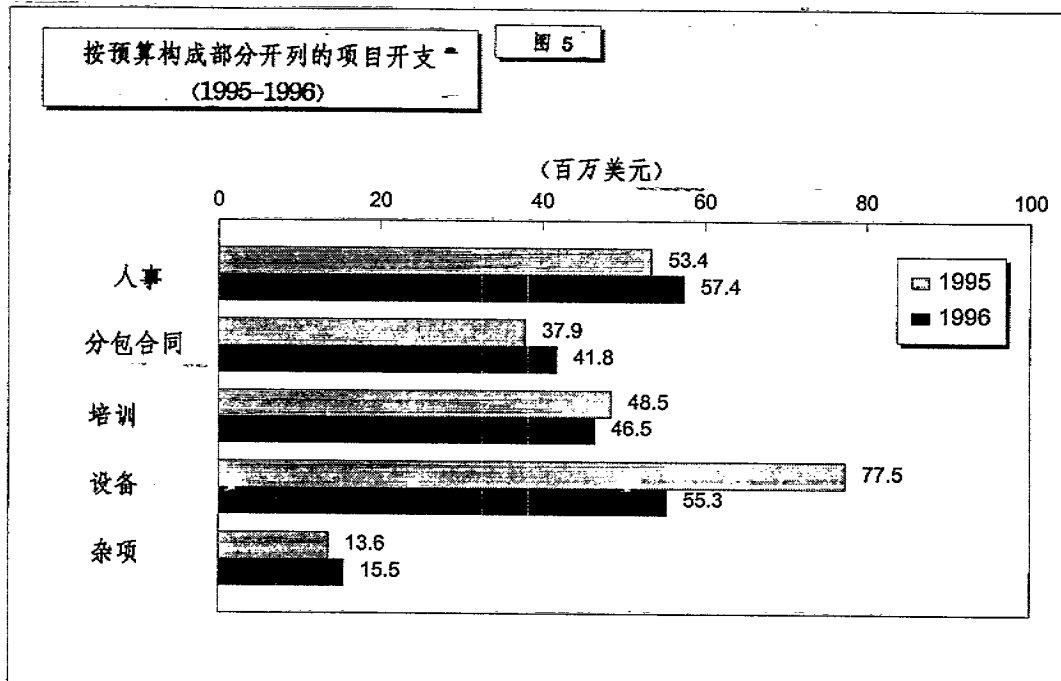
年 度	总收入 (捐款加利息)	方案开支a	付给人口基金 的支助费用b	总开支
1987	4.8	3.4	0.1	3.5
1988	11.8	5.9	0.2	6.1
1989	7.3	6.1	0.1	6.2
1990	11.8	11.1	0.2	11.3
1991	8.2	11.3	0.2	11.5
1992	43.1	38.2	1.6	39.8
1993	26.6	17.3	0.5	17.8
1994	63.9	57.0	2.8	59.8
1995	33.1	31.8	1.5	33.3
1996	49.3	31.6	1.5	33.1

资料来源：1987-1995年人口基金的年底《 审定财务报表 》及1996年末审定财务报表。《 大会正式记录,第四十二至五十一届会议,补编第5G号 》(A/42/5/Add.7至A/51/5/Add.7)。

- a 包括向联合国执行机构支付的行政和业务服务费用,1995年为\$39 948美元,1996年为\$77 110美元。
- b 包括人口基金执行它所经管项目而向各信托基金征收支助费用所得的收入。







<sup>a</sup> 图1至图6仅系关于人口基金的经常资源。