

联合国



联合国开发计划署
和
联合国人口基金
执行局

Distr.
GENERAL

DP/1997/16/Add.5
18 April 1997
CHINESE
ORIGINAL: ENGLISH

1997年年度会议

1997年5月13日至23日, 纽约

临时议程项目8

开发计划署

署长1996年年度报告和方案一级活动

统计附件

目 录

	<u>页次</u>
简称	3
表1. 1995-1996年从各国政府和其他捐助者获得的收入总额	6
图1: 开发计划署: 1982-1996年外地方案活动支出总额	10
图2: 核心资源: 1982-1996年外地方案活动支出	11
图3: 开发计划署管理的基金和方案: 1982-1996年支出	12
表2. 1987-1996年开发计划署十年记录一瞥	13
表3. 1995-1996年按资金、区域和支出部分分列的外地方案 支出	16
表4. 1995-1996年按国家和开发计划署帐户开列的方案支出	18
表5(a). 1996年开发计划署管理的基金和方案: 按国家或地区 分列的支出	33
表5(b). 1996年其他信托基金(表5(a)的第13栏)按国家或地区 分列的支出细目	41
表6. 1996年开发计划署管理的基金和方案: 按执行机构和按 国家或地区分列的支出	48

简称

ADAB	澳开发援助局	澳大利亚开发援助局
AfDB	非洲开发银行	非洲开发银行
AFESD	阿拉伯经社基金	阿拉伯经济和社会发展基金
AOS	行政和业务服务	行政和业务服务
AsDB	亚洲开发银行	亚洲开发银行
ATMS	非洲训管服务	非洲训练和管理服务
BPPS	政策局	政策和方案支助局
CARERE	柬重新安置方案	柬埔寨重新安置和重返社会方案
CDAP	残疾阿富汗人综合方案	残疾阿富汗人综合方案
CIDA	加开发署	加拿大国际开发署
DEVNET	开发网络	开发网络
EBRD	欧洲复兴开发银行	欧洲复兴开发银行
ECA	非洲经委会	非洲经济委员会
ECE	欧洲经委会	欧洲经济委员会
ECLAC	拉加经委会	拉丁美洲和加勒比经济委员会
ESCAP	亚太经社会	亚洲及太平洋经济社会委员会
ESCWA	西亚经社会	西亚经济社会委员会
FAO	粮农组织	联合国粮食及农业组织
FMLN	马解阵线	法拉本多·马蒂民族解放阵线
GCCC	政府对应现金捐助	政府对应现金捐助
GEF	全球环境融资	全球环境融资
GVT	政府	政府
IAEA	原子能机构	国际原子能机构

ICAO	民航组织	国际民用航空组织
IDA	开发协会	国际开发协会
IDB	美洲开发银行	美洲开发银行
IFC	金融公司	国际金融公司
ILO	劳工组织	国际劳工组织
IMF	货币基金组织	国际货币基金组织
IMO	海事组织	国际海事组织
IMPACT	防止残疾倡议	防止可避免残疾国际倡议
IPF	指规数	指示性规划数字
ITC	贸易中心	国际贸易中心
ITU	电信联盟	国际电信联盟
NATCAP	技合评价和方案	国家技术合作评价和方案
NGO	非政府组织	非政府组织
PPB	巴西试验方案	巴西试验方案
SIS	特别工业服务处	特别工业服务处
SMF/LDC	最不发达国家特别措施基金	最不发达国家特别措施基金
SPR	特别方案储备金	特别方案储备金
TSS	技术支助服务	技术支助服务
UNCDF	资发基金	联合国资本发展基金
UNDPI	新闻部	联合国秘书处新闻部
UNCED	环发会议	联合国环境与发展会议
UNCHS	人类住区中心	联合国人类住区中心
UNCTAD	贸发会议	联合国贸易和发展会议
UNDP	开发计划署	联合国开发计划署
UNETPSA	南部非洲教育方案	联合国南部非洲教育和训练方案

UNESCO	教科文组织	联合国教育、科学及文化组织
UNFSTD	技术促进发展筹资系统	联合国技术促进发展筹资系统
UNICEF	儿童基金会	联合国儿童基金会
UNIDO	工发基金	联合国工业发展基金
UNIFEM	妇发基金	联合国妇女发展基金
UNITAR	训研所	联合国训练研究所
UNOPS	项目厅	联合国项目事务厅
UNRFNRE	自然资源基金	联合国自然资源勘探循环基金
UNROB	联孟行动	联合国孟加拉国救济行动
UNSO	防治荒漠化办事处	防治荒漠化和干旱办事处
UNV	联合国志愿人员	联合国志愿人员
UPU	万国邮联	万国邮政联盟
WHO	卫生组织	世界卫生组织
WIPO	知识产权组织	世界知识产权组织
WMO	气象组织	世界气象组织
WTO	旅游组织	世界旅游组织

表1. 1995-1996年从各国政府和其他捐助者获得的收入总额
 (美元)

	1995	1996
开发计划署		
已收自愿认捐 ^{**}	899 626 345	847 951 596
最不发达国家特别措施基金	8 631	6 392
分摊费用缴款	600 971 688	800 831 205
政府对应现金捐助	8 064 302	9 981 194
摊缴地方办事处费用 ^{**}	19 396 288	19 308 541
预算外活动	9 212 296	19 220 692
署长设立的各信托基金,全球环境融资除外	158 375 436	215 102 453
全球环境融资信托基金	56 115 310	60 465 969
小计:	1 751 770 296	1 972 868 042
管理事务协议	127 844 304	162 840 068
小计:	127 844 304	162 840 068
资发基金		
已收自愿认捐	30 572 795	34 759 884
次级信托基金	3 789 859	-
分摊费用	20 279	223 235
小计:	34 382 933	34 983 119

表1(续)

	1995	1996
自然资源基金		
已收自愿认捐	1 300 000	1 338 829
次级信托基金	-	-
分摊费用	-	-
小计:	1 300 000	1 338 829
防治荒漠化办事处		
已收自愿认捐	(30 938)	-
次级信托基金	50 812	(317 883)
分摊费用	2 496 841	3 235 695
管理事务	-	(242 143)
小计:	2 516 715	2 675 669
防治荒漠化办事处(新任务)		
已收自愿认捐	93 308	893 119
次级信托基金	789 952	2 598 376
分摊费用	-	1 731 955
管理事务	74 074	173 115
小计:	957 334	5 396 565

表1(续)

	1995	1996
联合国志愿人员		
已收自愿认捐	1 844 396	5 004 563
次级信托基金	9 880 596	8 161 249
小计:	11 724 992	13 165 812
技术促进发展筹资系统		
已收自愿认捐	63 120	98 977
次级信托基金	(70 380)	-
分摊费用	-	44 002
小计:	(7 260)	142 979
妇发基金		
已收自愿认捐	15 016 109	13 113 733
次级信托基金	223 183	419 901
分摊费用	4 499 742	2 996 600
管理事务	(16 197)	-
小计:	19 722 837	16 530 234
开发计划署能源帐户		
已收自愿认捐	-	-

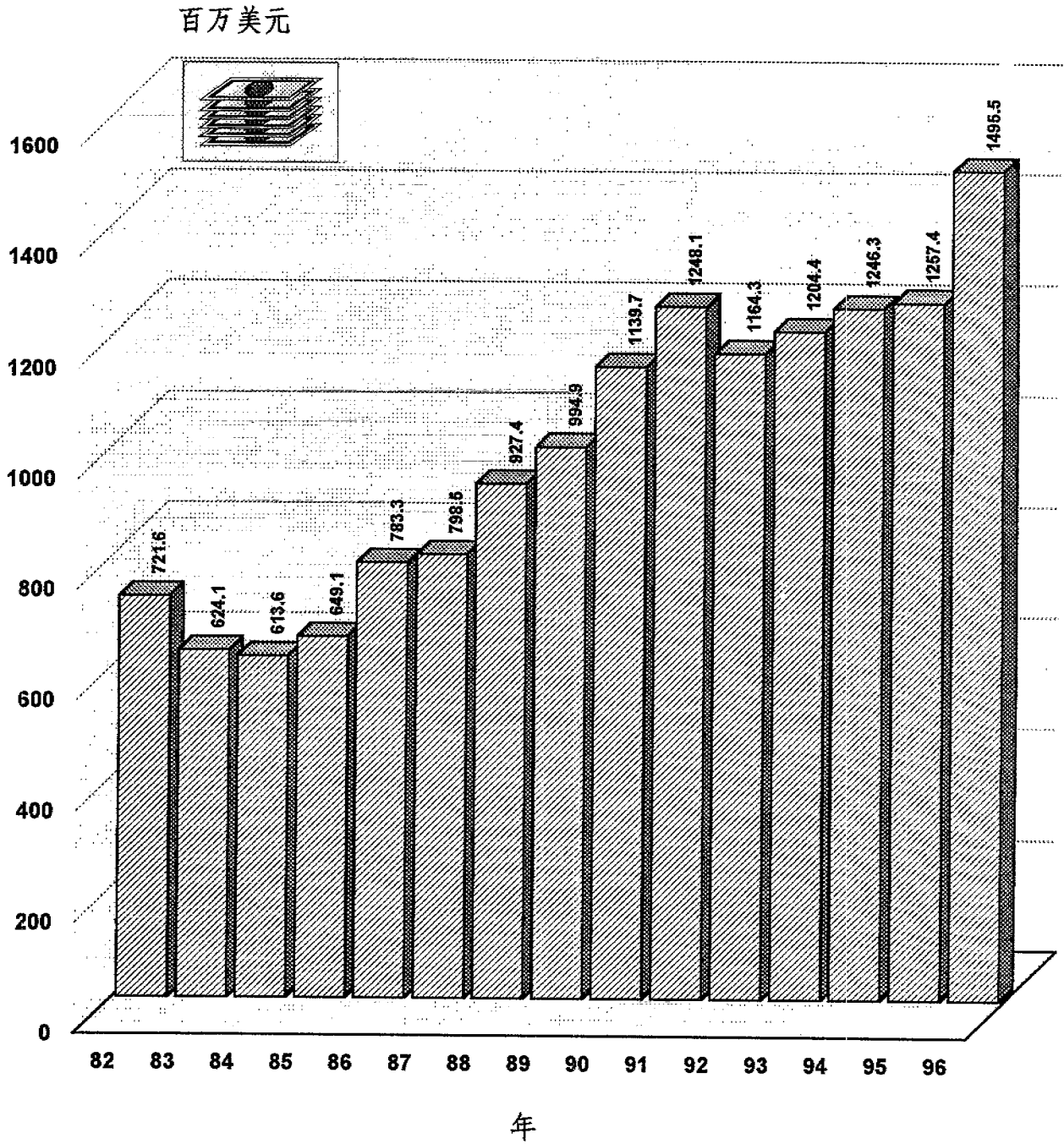
表1(续)

	1995	1996
次级信托基金	32 000	-
分摊费用	1 744 652	907 843
小计:	1 776 652	907 843
开发计划署研究方案		
已收自愿认捐	210 000	30 000
小计:	210 000	30 000
共计	1 952 198 803	2 210 879 160

* 在自愿捐助和地方办事处经费(1995年和1996年分别为3 585 063美元和6 879 975美元)之间适用会计联系后收到的金额。

资料来源: 开发计划署, 财务和行政局, 捐献处, 金库科。

图1: 开发计划署: 1982-1996年外地方案活动支出总额



注: 开发计划署外地方案活动支出总额是由核心资源和管理基金所承付的支出的总数。

图2: 核心资源: 1982-1996年外地方案活动支出

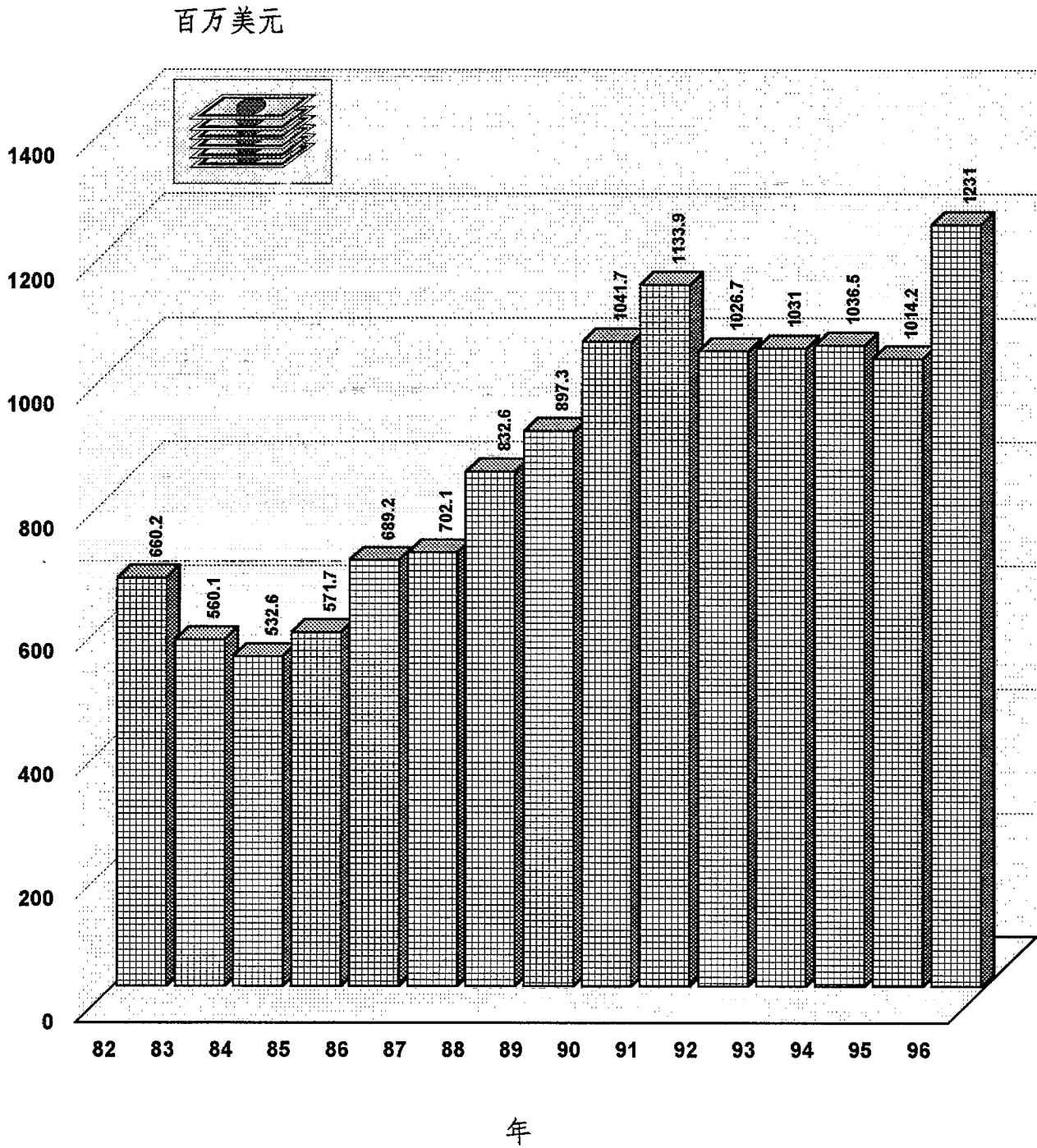


图3: 开发计划署管理的基金和方案: 1982-1996年支出

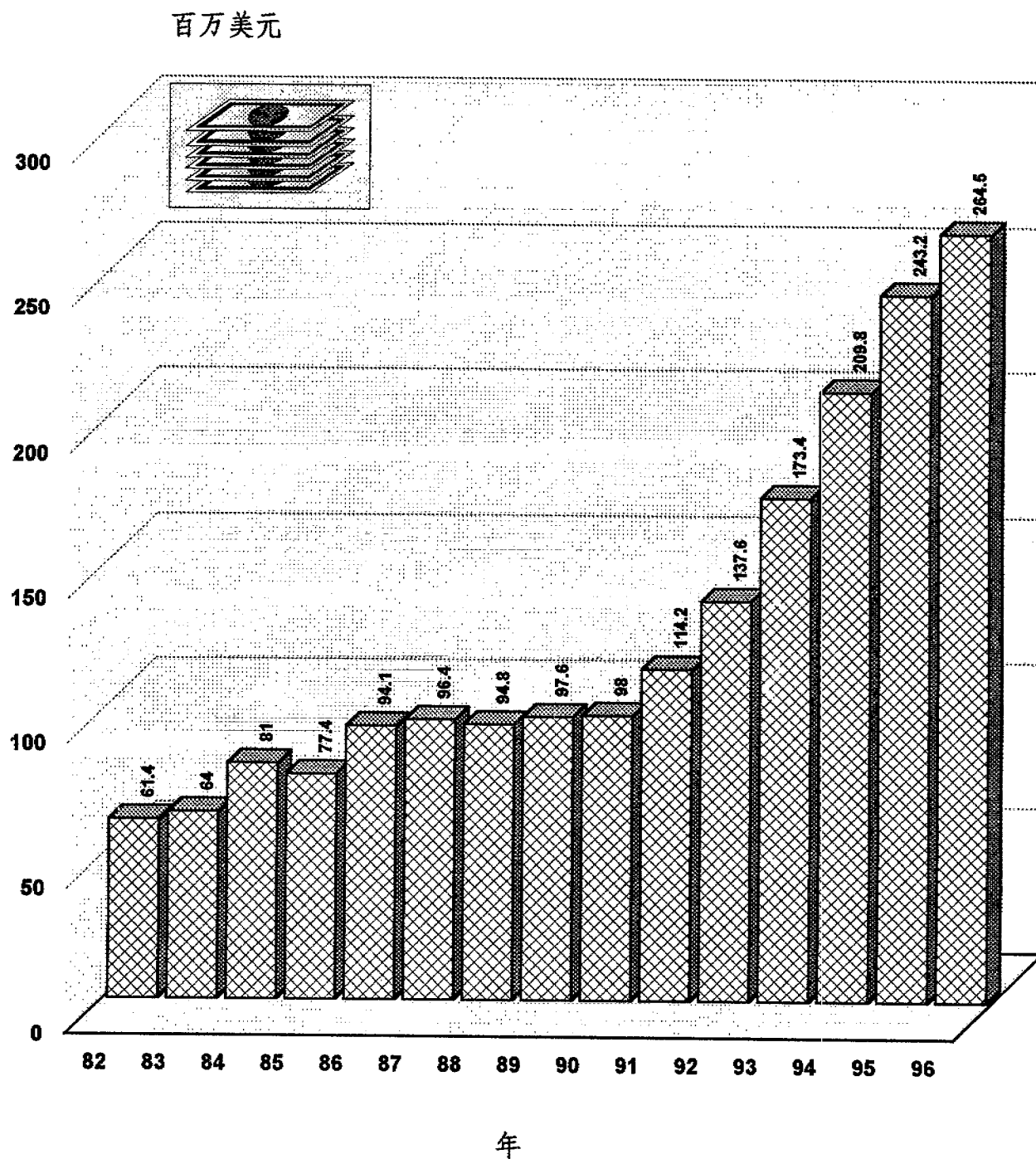


表2. 1987-1996年开发计划署十年记录一瞥
 (百万美元)

	1987	1988	1989	1990	1991	1992	1993	1994 ^b	1995 ^b	1996 ^b
方案筹资: 1987-1996										
自愿认捐	865.3	945.2	947.5	1 041.8	1 030.2	1 079.4	901.1	967.4	904.2	849.3
收入										
自愿捐款	880.7	931.0	932.5	1 001.5	948.9	1 177.9	890.9	928.4	899.8	847.9
分摊费用	118.0	115.1	118.4	169.2	218.8	293.8	375.9	596.4	601.0	800.8
其他捐款	26.3	24.7	24.3	16.6	10.6	11.3	12.3	10.5	8.1	10.0
杂项	171.3	92.3	78.7	174.3	61.6	45.3	71.6	106.5	115.6	100.4
收入共计	1 196.3	1 163.1	1 153.9	1 361.6	1 239.9	1 528.3	1 350.7	1 641.8	1 624.5	1 759.1
支出										
方案支出	700.3	832.6	903.4	1 043.2	1 133.9	1 026.7	1 031.0	1 036.5	1 014.2	1 231.0
方案和机构支助费用	82.5	102.4	105.5	118.0	136.8	125.5	93.4	82.9	59.5	53.3
方案支助和发展活动	7.3	10.5	13.0	17.5	21.4	30.3	33.3	35.4	41.2	42.7
支助联合国业务活动	25.8	28.2	33.1	37.9	43.6	43.5	45.8	41.9	46.6	45.4
两年期预算 ^a	118.5	135.8	151.2	171.9	203.4	194.0	200.7	192.6	217.2	214.9
支出共计	934.4	1 109.5	1 206.2	1 388.5	1 539.1	1 420.0	1 404.2	1 389.3	1 378.7	1 587.3
联合国	85.0	94.0	101.7	117.7	117.2	85.4	61.7	49.2	33.5	31.9
劳工组织	48.6	57.3	61.3	67.0	75.0	66.8	51.5	34.1	26.0	18.2
粮农组织	128.4	155.0	165.3	176.0	173.1	129.3	94.7	68.2	48.9	33.3
教科文组织	27.4	30.7	31.8	32.9	32.5	21.8	18.0	9.7	10.9	8.5

表2(续)

	1987	1988	1989	1990	1991	1992	1993	1994 ^a	1995 ^b	1996 ^b
卫生组织	18.6	20.2	20.2	24.9	25.8	20.9	15.5	14.2	13.9	11.3
民航组织	29.4	37.5	35.2	32.4	30.9	25.2	18.0	33.9	41.1	36.4
气象组织	10.1	13.1	15.1	16.8	15.6	12.0	7.3	2.7	1.6	1.2
原子能机构	2.2	2.9	2.9	2.7	1.5	0.5	1.0	1.3	1.3	1.0
海事组织	5.2	5.7	5.9	5.4	5.5	3.5	2.7	0.8	0.4	0.0
电信联盟	22.4	22.1	26.3	27.2	25.0	13.8	7.3	4.4	4.6	3.2
开发计划署	63.7	79.5	89.0	121.2	175.5	173.6	167.4	136.6	1.1	0.3
项目厅 ^c	-	-	-	-	-	-	-	-	137.3	162.9
工发组织	69.4	76.7	79.2	94.3	76.1	57.1	43.0	27.2	20.4	18.9
贸发组织	8.2	8.9	14.7	16.8	13.8	9.9	9.0	8.8	5.4	4.0
万国邮联	1.6	2.1	2.5	3.1	2.7	2.2	1.4	0.6	0.2	0.4
世界银行	49.2	56.3	57.5	73.7	76.0	63.7	45.5	34.5	23.5	11.6
欧洲复兴开发银行	-	-	-	-	-	-	0.4	0.7	0.2	0.0
美洲开发银行	-	-	-	-	-	-	-	-	-	0.0
非洲开发银行	0.5	1.0	2.4	1.2	1.3	0.3	0.2	0.3	0.4	0.1
亚洲开发银行	7.3	6.9	8.7	11.4	9.2	7.4	4.9	4.8	2.1	0.0
阿拉伯经社基金	-	-	-	1.5	1.3	1.2	-	3.9	0.8	0.6
非洲经委会	6.4	6.5	7.4	8.0	11.1	10.7	3.0	(1.9)	0.3	0.8
西亚经社会	0.6	0.2	0.2	-	0.1	0.3	0.1	0.1	0.1	0.1

表2(续)

	1987	1988	1989	1990	1991	1992	1993	1994 ^b	1995 ^b	1996 ^b
亚太经社会	5.5	6.7	9.9	7.7	10.7	4.6	1.1	2.6	1.5	2.5
拉加经委会	1.6	1.9	2.5	1.9	1.4	0.9	0.8	0.5	0.4	0.3
联合国志愿人员	8.0	9.5	12.0	14.0	15.7	16.4	14.6	10.1	10.1	10.1
国家执行	66.9	94.7	98.2	125.4	172.7	236.0	406.1	545.1	586.3	840.2
人类住区中心	13.1	16.0	14.2	20.6	18.5	23.9	21.9	19.0	20.6	15.1
知识产权组织	2.3	3.0	3.3	2.8	2.5	1.2	1.4	2.0	1.5	0.6
旅游组织	1.6	1.5	3.0	2.6	2.7	2.5	1.7	1.9	1.8	1.5
欧洲经委会	0.2	0.3	0.4	0.5	0.6	0.1	0.1	0.1	0.4	0.9
贸易中心	9.2	12.5	14.8	17.3	15.7	8.7	5.2	4.9	3.6	2.8
金融公司	-	-	-	8.0	10.3	9.3	8.3	5.9	3.4	1.0
货币基金组织	-	-	-	1.3	2.7	5.2	4.7	1.9	3.8	4.0
训研所	-	-	-	-	-	-	-	1.4	0.1	0.0
非政府组织(开发网络)	-	-	-	-	-	-	-	-	0.1	0.3
小计 ^a	692.6	822.7	885.6	1 036.3	1 122.7	1 014.4	1 018.5	1 029.5	1 007.6	1 224.0
政府对应现金捐助	9.5	9.9	11.7	9.7	10.3	12.4	12.5	7.0	6.6	7.0
外地方案活动(小计+ 政府对应现金捐助)	702.1	832.6	897.3	1 046.0	1 133.0	1 026.8	1 031.0	1 036.5	1 014.2	1 231.0

注：1996年的数据不包括关于外地办公用房储备金的资料。往年，此类的收入/支出包括在一项或多项收入/支出细目里。

^a 与核心和分摊费用方案有关的活动以及向这些服务偿还费用。

^b 包括技术支助服务和指规数次细目的支出。

^c 1994年和以往各年，项目厅承付的支出同开发计划署的支出放在一起。

^d 数据包括在指规数、技术支助服务、最不发达国家特别措施基金、特别工业服务处和分摊费用项下支付的支出。

表3. 1995-1996年按资金、区域和支出部分
 分列的外地方案支出^a
 (百万美元)

A. 按资金来源	支出		净变动 1996-1995	变动百分比 1996/1995
	1995	1996		
指规数	432.8	475.8	43.0	9.9
技术支助服务-1	12.4	11.9	(0.5)	(4.0)
技术支助服务-2	7.6	8.2	0.6	7.9
行政和业务服务(指规数次细目)	1.6	4.9	3.3	206.3
特别方案储备金	40.5	47.5	7.0	17.3
特别工业服务处	3.7	3.3	(0.4)	(10.8)
最不发达国家特别措施基金	2.0	0.7	(1.3)	(65.0)
追加	3.3	4.7	1.4	42.4
开发计划署(按资金来源)	503.9	557.0	53.1	10.5
分摊费用	503.7	667.0	163.3	32.4
政府对应现金捐助	6.6	7.0	0.4	6.1
共计(开发计划署+分摊费用+政府对应现金捐助)	1 014.2	1 231.0	216.8	21.4
B. 按区域	支出		所占百分比	
	1995	1996	1995	1996
非洲	195.9	256.5	19.4	21.0
亚洲和太平洋	214.0	202.1	21.2	16.5
拉丁美洲和加勒比	457.3	614.6	45.4	50.2
阿拉伯国家	64.4	61.0	6.4	5.0
欧洲	26.0	44.2	2.6	3.6
全球和区域间	50.0	45.6	5.0	3.7
小计(按区域):	1 007.6	1 224.0	100.0	100.0
政府对应现金捐助(所有区域)	6.6	7.0		
共计(小计+政府对应现金捐助)	1 014.2	1 231.0		

表3(续)

C. 按支出部分	支出		所占百分比	
	1995	1996	1995	1996
国际专家	468.2	425.6	46.5	34.8
设备	160.3	217.0	15.9	17.7
分包	196.4	304.5	19.5	24.9
培训(研究金)	97.6	190.6	9.7	15.6
杂项	63.5	61.1	6.3	5.0
技术支助服务-1	12.4	11.9	1.2	1.0
技术支助服务-2	7.6	8.3	0.8	0.7
行政和业务服务(指规数次细目)	1.6	5.0	0.2	0.4
小计(按区域):	1 007.6	1 224.0	100.0	100.0
政府对应现金捐助(所有区域)	6.6	7.0		
共计(小计+政府对应现金捐助)	1 014.2	1 231.0		

* 包括技术支助服务和指规数次细目的支出。

资料来源: 开发计划署、财务和行政局、财务司、帐务科。

表4. 1995-1996年按国家和开发计划署帐户开列的方案支出^a
 (千美元)

国家	方案支出 总额		分摊费用 ^b (包括在方案支出总额里)			
	1995	1996	政府		第三方	
国别项目	1995	1996	1995	1996	1995	1996
非洲						
非洲人国民大会	152	36	-	-	-	-
安哥拉	2 623	3 766	-	-	359	35
贝宁	1 855	4 314	-	-	72	163
博茨瓦纳	3 360	3 277	1 709	4 887	50	-
布基纳法索	7 574	6 075	-	-	-	-
布隆迪	3 686	4 562	11	(3)	(23)	(18)
喀麦隆	1 945	582	101	-	85	112
佛得角	868	684	-	-	17	-
中非共和国	2 190	2 735	-	-	-	-
乍得	5 032	5 293	13	-	1 946	33
科摩罗	552	1 830	216	243	19	379
刚果	726	414	25	32	18	-
科特迪瓦	1 212	1 026	-	796	-	-

表4(续)

国家	方案支出 总额		分摊费用 ^b (包括在方案支出总额里)			
	1995	1996	政府		第三方	
	1995	1996	1995	1996	1995	1996
赤道几内亚	1 626	1 177	-	-	196	142
厄立特里亚	3 532	7 945	-	-	248	201
埃塞俄比亚	7 769	37 871	-	-	1 237	952
加蓬	500	633	489	(152)	-	-
冈比亚	1 822	2 325	(4)	-	210	440
加纳	3 286	4 470	-	17	54	186
几内亚	4 084	2 981	(9)	25	-	-
几内亚比绍	2 655	1 953	-	-	-	2
肯尼亚	4 192	1 388	-	-	736	60
莱索托	2 636	4 340	128	56	19	145
利比里亚	2 904	3 549	66	-	811	1 304
马达加斯加	5 379	5 252	274	17	-	-

表4(续)

国家	方案支出 总额		分摊费用 ^b (包括在方案支出总额里) 政府 第三方			
	1995	1996	1995	1996	1995	1996
马拉维	7 791	10 171	-	-	49	472
马里	6 674	8 871	-	-	314	551
毛里塔尼亚	3 148	2 633	-	-	-	-
毛里求斯	573	568	-	-	-	-
莫桑比克	12 448	10 487	-	-	3 190	1 343
纳米比亚	2 377	1 317	-	113	-	-
民族解放运动	885	1 290	-	-	-	-
尼日尔	4 013	3 488	-	-	276	396
尼日利亚	7 736	24 952	115	984	-	-
阿扎尼亚泛非主义者大会	156	-	-	-	-	-
卢旺达	10 372	9 154	-	-	5 299	4 086
圣多美和普林西比	1 286	1 109	15	20	75	-
塞内加尔	2 979	1 924	-	-	73	-
塞舌尔	225	224	-	-	-	-
塞拉利昂	6 039	7 277	118	2	142	-

表4(续)

国家	方案支出 总额		分摊费用 ^b (包括在方案支出总额里) 政府 第三方			
	1995	1996	1995	1996	1995	1996
南非	94	806	-	-	65	-
斯威士兰	818	855	-	-	-	72
多哥	2 828	3 232	35	97	-	-
乌干达	6 528	17 925	18	-	99	7 441
坦桑尼亚联合 共和国	16 506	9 736	-	-	94	142
扎伊尔	7 594	9 411	-	-	-	-
赞比亚	3 514	6 241	136	-	238	533
津巴布韦	2 170	2 352	2	61	-	-
小计(非洲):	178 914	242 501	3 458	7 195	15 968	19 172
阿拉伯国家						
阿尔及利亚	638	544	68	207	-	(334)
巴林	185	191	132	4	-	69
吉布提	803	995	-	-	62	18
埃及	9 364	8 650	3 126	6 438	284	232
伊拉克	1 835	588	6	-	485	5

表4(续)

国家	方案支出 总额		分摊费用 ^b (包括在方案支出总额里) 政府 第三方			
	1995	1996	1995	1996	1995	1996
约旦	395	593	58	165	-	-
科威特	3 722	1 706	3 753	1 636	-	(65)
黎巴嫩	4 895	5 859	1 573	1 301	359	189
阿拉伯利比亚 民众国	2 139	1 860	2 872	1 201	-	-
摩洛哥	2 714	3 591	834	786	-	-
阿曼	21	-	30	-	-	-
卡塔尔	586	280	740	98	-	51
沙特阿拉伯	5 074	4 807	5 603	6 029	-	-
索马里	11 856	9 474	350	148	1 666	2 052
苏丹	5 142	5 245	-	-	81	246
阿拉伯叙利亚 共和国	2 732	2 296	739	146	-	288
突尼斯	1 767	1 531	581	369	-	76
阿拉伯联合酋长国	2 744	2 365	2 814	2 339	46	46
也门	2 660	5 601	37	13	508	1 081
小计(阿拉伯国家):	59 272	56 176	23 316	20 880	3 491	3 954

表4(续)

国家	方案支出 总额		分摊费用 ^b (包括在方案支出总额里)			
	1995	1996	政府		第三方	
	1995	1996	1995	1996	1995	1996
亚洲和太平洋						
阿富汗	13 886	18 394	-	-	627	76
孟加拉国	11 298	7 732	-	-	122	1 799
不丹	1 555	2 409	-	-	-	60
文莱达鲁萨兰国	10	-	-	-	-	-
柬埔寨	22 084	23 742	-	77	3 024	5 547
中国	34 018	24 636	4 633	2 019	525	189
库克群岛	199	(196)	-	-	-	-
朝鲜民主主义人民 共和国	3 858	3 683	-	-	-	-
斐济	118	97	13	-	-	-
印度	19 299	18 657	180	278	2	122

表4(续)

国家	方案支出 总额		分摊费用 ^b (包括在方案支出总额里)			
	1995	1996	政府		第三方	
	1995	1996	1995	1996	1995	1996
印度尼西亚	12 236	11 645	1 548	2 485	307	301
伊朗伊斯兰共和国	974	2 286	637	380	-	-
基里巴斯	302	246	-	-	-	-
老挝人民民主 共和国	4 726	8 986	-	-	69	380
澳门(地区)	9	-	-	-	-	-
马来西亚	2 844	1 688	1 836	889	59	22
马尔代夫	546	577	8	-	15	2
马绍尔群岛	704	462	-	-	-	-
密克罗尼西亚联邦	1 092	518	-	9	-	-
蒙古	3 094	2 627	12	-	1 419	2 188
尼泊尔	4 984	5 021	-	-	58	11
纽埃	96	152	-	-	-	-
太平洋多岛	784	682	-	-	-	-
巴基斯坦	8 314	6 148	88	220	-	-
巴布亚新几内亚	4 062	1 936	1 424	1 375	8	529

表4(续)

国家	方案支出 总额		分摊费用 ^b (包括在方案支出总额里) 政府 第三方			
	1995	1996	1995	1996	1995	1996
菲律宾	3 002	4 418	-	-	66	11
大韩民国	2 216	1 962	906	1 778	-	-
萨摩亚	710	285	-	-	-	-
所罗门群岛	296	205	-	-	-	-
斯里兰卡	4 646	4 217	64	-	10	64
香港领土	10	46	-	-	-	-
泰国	3 230	4 034	-	-	-	-
托克劳	204	328	-	-	-	-
汤加	152	146	-	-	-	-
太平洋群岛托管 领土	(501)	35	-	-	-	-
图瓦卢	130	91	-	-	-	-
缅甸联邦	14 328	5 772	-	-	139	54
瓦努阿图	218	22	-	-	-	-
越南	8 992	10 276	-	-	860	505
小计 (亚洲和太平洋):	188 725	173 965	11 349	9 510	7 310	11 860

表4(续)

国家	方案支出 总额		分摊费用 ^b (包括在方案支出总额里)			
	1995	1996	政府		第三方	
	1995	1996	1995	1996	1995	1996
欧洲和独立国家联 合体						
阿尔巴尼亚	971	2 165	21	22	-	-
亚美尼亚	306	456	-	-	19	16
阿塞拜疆	661	968	-	-	-	-
波罗的海国家	-	30	-	-	-	-
白俄罗斯	646	658	-	-	-	-
波斯尼亚—黑塞 哥维那	202	5 263	-	-	-	1 690
保加利亚	1 161	975	754	153	10	221
克罗地亚	49	1 208	-	-	-	-
塞浦路斯	81	66	-	-	-	-
捷克共和国	329	490	-	17	-	-

表4(续)

国家	方案支出 总额		分摊费用 ^b (包括在方案支出总额里) 政府 第三方			
	1995	1996	1995	1996	1995	1996
爱沙尼亚	293	886	-	-	41	628
格鲁吉亚	445	993	-	-	-	-
匈牙利	336	259	-	-	-	-
哈萨克斯坦	1 142	1 138	-	-	-	-
吉尔吉斯斯坦	1 390	2 239	-	190	442	885
拉脱维亚	317	1 186	-	-	19	590
立陶宛	1 163	1 250	-	-	310	1 077
马耳他	177	30	41	11	-	-
马其顿	49	289	-	-	-	-
波兰	482	1 564	84	410	57	290
葡萄牙	-	-	-	-	-	-
摩尔多瓦共和国	1 148	1 384	-	18	-	920
罗马尼亚	726	987	-	2	441	879
俄罗斯联邦	825	1 246	149	18	-	-
斯洛伐克共和国	128	336	-	-	-	-

表4(续)

国家	方案支出 总额		分摊费用 ^b (包括在方案支出总额里) 政府 第三方			
	1995	1996	1995	1996	1995	1996
斯洛文尼亚	124	163	-	11	-	-
塔吉克斯坦	219	2 383	-	-	-	192
土耳其	2 622	3 332	1 561	1 331	3	-
土库曼斯坦	82	1 166	-	-	-	-
乌克兰	1 074	1 463	-	21	132	540
乌兹别克斯坦	1 976	2 751	-	-	29	195
南斯拉夫	554	(657)	-	-	-	(17)
小计 (欧洲和独立国家联 合体)	19 678	36 667	2 610	2 204	1 503	8 106
拉丁美洲和加勒比						
安圭拉	263	113	-	25	-	-
安提瓜和巴布达	76	113	-	-	-	10
阿根廷	80 489	141 511	79 550	139 967	138	-
阿鲁巴	261	292	302	279	-	-
巴哈马	-	-	-	-	-	-

表4(续)

国家	方案支出 总额		分摊费用 ^b (包括在方案支出总额里)			
	1995	1996	政府		第三方	
	1995	1996	1995	1996	1995	1996
巴巴多斯	47	89	-	-	245	32
伯利兹	279	253	-	91	-	23
玻利维亚	18 389	12 388	14 914	11 387	1 094	702
巴西	94 746	121 044	92 254	117 609	(1)	465
英属维尔京群岛	62	148	-	138	-	-
开曼群岛	83	298	20	98	-	-
中美洲	10 674	2 681	2 796	-	4 896	1 355
智利	4 940	7 569	3 372	6 574	51	76
哥伦比亚	54 856	59 726	55 355	58 679	6	1
哥斯达黎加	1 518	1 641	171	780	1 302	260
古巴	1 684	936	-	-	-	-
多米尼加	234	90	78	4	-	-
多米尼加共和国	6 719	4 822	6 762	3 439	-	-
厄瓜多尔	13 960	18 266	11 460	13 902	704	357
萨尔瓦多	7 305	16 878	8 165	13 895	725	2 955

表4(续)

国家	方案支出 总额		分摊费用 ^h (包括在方案支出总额里) 政府 第三方			
	1995	1996	1995	1996	1995	1996
格林纳达	63	107	(3)	56	-	-
危地马拉	7 441	11 221	5 193	7 780	1 883	1 948
圭亚那	1 740	1 050	1 889	312	-	-
海地	10 695	18 854	27	75	12	862
洪都拉斯	11 347	11 844	9 510	9 077	1 596	627
牙买加	1 240	778	604	97	19	16
墨西哥	1 725	1 360	606	663	135	286
蒙特塞拉特	73	46	-	-	-	-
多岛	969	1 003	-	-	150	44
荷属安的列斯	588	664	583	499	-	-
尼加拉瓜	18 777	13 448	8 240	9 301	3 515	4 272
巴拿马	12 215	42 889	10 418	41 518	5	-
巴拉圭	9 503	12 472	9 153	11 717	-	-
秘鲁	60 514	79 400	58 232	77 941	3 364	776
圣赫勒拿	158	248	-	-	-	-

表4(续)

国家	方案支出 总额		分摊费用 ^b (包括在方案支出总额里)			
	1995	1996	政府		第三方	
	1995	1996	1995	1996	1995	1996
圣基茨和尼维斯	275	79	38	12	-	-
圣卢西亚	114	35	2	-	-	-
圣文森特和格林 纳丁斯	336	315	28	148	36	-
苏里南	120	133	-	-	57	8
特立尼达和多巴哥	588	141	303	90	-	-
特克斯和凯科斯 群岛	38	27	-	-	-	-
乌拉圭	12 352	16 854	12 180	15 747	438	26
委内瑞拉	4 498	5 555	3 766	5 461	-	-
小计 (拉丁美洲和加勒 比):	451 954	607 381	395 968	547 361	20 370	15 101
国别项目共计	898 543	1 116 690	436 701	587 150	48 642	58 193

表4(续)

国家	方案支出 总额		分摊费用 ^b (包括在方案支出总额里)			
	1995	1996	政府		第三方	
	1995	1996	1995	1996	1995	1996
国家间项目						
区域	59 052	61 700	1 149	3 266	5 864	8 811
区域间	28 832	28 289	1 026	300	9 178	7 848
全球	21 156	17 359	725	930	380	476
国家间项目共计	109 040	107 348	2 900	4 496	15 422	17 135
国别和国家间项目 共计	1 007 583	1 224 038	439 601	591 646	64 064	75 328
政府对对应现金捐助 共计	6 633	6 993	-	-	-	-
总计 (国别和国家间+政 府对应现金捐助)	1 014 216	1 231 031	439 601	591 646	64 064	75 328

资料来源:开发计划署,财务和行政局,财务司,帐户科。

^a 包括适当时在指规数、技术支助服务、最不发达国家特别措施基金、特别工业服务处和分摊费用项下支付的支出。

^b 包括在政府和第三方分摊费用捐助项下支付的方案和项目支出。

表5(a). 1996年开发计划署管理的基金和方案,按国家或地区分列的支出
 (千美元)

	开发基金		防治荒漠化办事处		联合国		自然资源		开发计划署		全球环境		蒙特利尔		21世纪		非洲2000		饥荒和		协助难民		其他 ¹	共计
	资本	技术	技术	人员	基金	基金	基金	基金	基金	基金	基金	基金	基金	基金	基金	基金	基金	基金	基金	基金	基金	基金		
阿富汗	-	16	-	66	-	-	-	-	-	-	-	-	-	-	-	-	-	-	-	-	-	1 280	1 362	
阿尔巴尼亚	-	-	-	-	-	-	-	-	-	-	13	-	-	-	-	-	-	-	-	-	-	-	13	
安哥拉	-	-	-	499	-	-	-	-	-	-	-	-	-	-	-	-	-	-	-	-	-	538	1 037	
安圭拉	-	-	-	15	-	-	-	-	-	-	-	-	-	-	-	-	-	-	-	-	-	-	15	
安提瓜和巴布达	-	-	-	6	-	-	-	-	-	-	-	-	-	-	-	-	-	-	-	-	-	-	6	
阿根廷	-	-	-	1	-	-	-	-	-	-	723	2 381	-	-	-	-	-	-	-	-	-	-	-	3 105
亚美尼亚	-	-	-	-	-	-	-	-	-	-	31	-	-	-	-	-	-	-	-	-	-	11	42	
孟加拉国	3 071	-	-	11	-	-	-	-	-	-	-	23	-	-	-	-	-	-	-	-	-	3	3 108	
巴巴多斯	-	-	-	-	-	-	-	-	-	-	(2)	-	-	-	-	-	-	-	-	-	-	-	(2)	
伯利兹	-	-	-	-	-	-	-	-	-	-	780	-	-	-	-	-	-	-	-	-	-	-	-	780
贝宁	1 660	-	16	149	-	-	-	-	-	-	596	-	-	-	-	-	-	-	-	-	-	-	-	2 421
不丹	2 435	-	-	51	-	-	-	-	34	-	-	-	115	-	-	-	-	-	-	-	-	114	2 749	
玻利维亚	3 555	-	-	5	-	-	-	-	-	-	83	-	200	-	-	-	-	-	-	-	-	-	-	3 843
波斯尼亚-黑塞哥维那	-	-	-	421	-	-	-	-	-	-	-	-	-	-	-	-	-	-	-	-	-	36	457	
博茨瓦纳	-	5	-	374	-	-	-	-	-	-	(7)	-	-	-	-	-	-	-	-	-	-	56	428	
巴西	-	195	-	(2)	-	-	-	-	-	-	366	1 571	-	-	-	-	-	-	-	-	-	169	2 299	
保加利亚	-	-	-	-	-	-	-	-	-	-	4	-	-	-	-	-	-	-	-	-	-	-	-	4
布基纳法索	934	-	756	82	-	-	-	-	-	-	95	-	-	-	-	-	-	88	-	-	-	10	1 965	
布隆迪	88	-	-	35	-	-	-	-	-	-	-	-	-	-	-	-	-	93	-	-	-	96	312	
柬埔寨	563	40	-	333	-	-	-	-	-	-	-	-	-	-	-	-	(1)	-	-	-	-	12 836	13 771	

表5(a). (续)

	开发计划署 数据库	全球环境 基金	蒙特利尔 议定书	21世纪 能力	非洲2000 年网络	饥荒和 营养不良	协助难民 有关项目	其他 ¹	共计
喀麦隆	-	11	-	-	328	74	-	-	412
佛得角	159	-	217	11	-	-	-	8	396
中非共和国	431	-	-	65	-	-	-	-	511
乍得	140	-	278	33	-	-	-	-	451
智利	-	-	-	-	4	-	-	-	260
中国	-	75	-	(5)	6	-	-	109	4 055
哥伦比亚	-	-	-	3	-	2 246	-	-	3 711
科摩罗	(130)	-	-	18	-	83	-	-	(29)
刚果	-	-	-	11	-	-	-	-	11
库克群岛	-	-	-	3	-	-	-	-	3
哥斯达黎加	-	-	-	43	-	905	41	189	1 157
科特迪瓦	-	8	-	8	-	130	-	-	146
古巴	-	34	-	-	-	492	73	-	599
朝鲜民主主义人民共和国	-	94	-	10	-	-	-	-	104
吉布提	220	-	-	39	-	-	-	3	262
多米尼加	-	-	-	18	-	-	-	-	18
多米尼加共和国	-	(5)	-	65	-	960	-	-	1 020
厄瓜多尔	-	38	-	10	-	-	-	-	48
埃及	-	-	-	6	-	41	3 907	-	3 954
萨尔瓦多	-	33	-	-	-	-	-	1 070	1 142

表5(a). (续)

	开发计划署 全球环境 融资	蒙特利尔 议定书	21世纪 能力	非洲2000 年网络	饥荒和 营养不良	协助难民 有关项目	其他 ¹	共计
赤道几内亚	-	-	-	-	-	-	-	78
厄立特里亚	497	-	-	-	-	-	-	767
赞比亚	-	-	-	-	-	-	160	160
埃塞俄比亚	409	6	551	-	476	-	-	1 766
斐济	-	-	-	-	-	-	-	10
加蓬	-	-	-	-	-	-	-	205
冈比亚	545	-	-	-	-	-	-	780
加纳	-	30	-	120	-	-	-	324
危地马拉	-	16	-	-	-	-	712	1 069
几内亚	368	-	-	-	-	-	-	445
几内亚比绍	989	-	-	-	-	-	(11)	1 032
圭亚那	-	-	-	-	-	-	-	1 022
海地	1 095	-	-	-	-	-	-	1 225
洪都拉斯	-	4	-	-	-	-	-	528
印度	-	77	-	-	-	-	-	3 579
印度尼西亚	-	119	-	-	-	-	-	545
伊斯兰共和国	-	-	-	-	-	-	-	43
伊拉克	-	-	-	-	-	-	-	7
牙买加	-	9	-	-	-	-	-	146
约旦	-	44	-	-	-	-	-	-

表5(a). (续)

	开发基金	妇发基金	防治荒漠化办事处	联合国志愿人员	自然资源基金	开发计划署能源帐户	全球环境融资	蒙特利尔议定书	21世纪能力	非洲2000年网络	饥荒和营养不良	协助难民和有关项目	其他 ¹	共计
哈萨克斯坦	-	-	-	5	-	-	-	-	-	-	-	-	-	5
肯尼亚	-	31	-	27	-	-	62	22	-	161	-	-	-	303
塞里巴斯	167	-	-	21	-	-	-	-	-	-	-	-	-	188
吉尔吉斯斯坦	-	-	-	36	-	-	-	-	-	-	-	-	220	256
老挝人民民主共和国	2 396	(2)	-	145	-	-	-	-	-	(12)	-	-	-	2 626
拉脱维亚	-	-	-	-	-	-	-	-	-	-	-	-	89	89
黎巴嫩	-	-	-	-	-	-	340	-	118	-	-	-	-	458
莱索托	(500)	-	-	42	-	-	-	-	-	(142)	-	-	-	(600)
利比里亚	-	-	-	11	-	-	-	-	-	-	-	-	35	46
阿拉伯利比亚民众国	-	-	-	8	-	-	-	-	-	-	-	-	-	8
立陶宛	-	-	-	-	-	-	-	-	-	-	-	-	392	392
马达加斯加	2 638	-	-	48	-	-	(48)	-	-	-	-	-	-	2 638
马拉维	1 326	4	-	48	-	-	-	-	13	-	15	-	-	1 406
马来西亚	-	-	-	-	-	-	-	2 159	-	-	-	-	-	2 159
马尔代夫	-	-	-	30	-	-	17	-	-	-	-	-	-	47
马里	1 339	-	140	84	-	-	-	-	-	-	-	-	3 991	5 554
马绍尔群岛	-	-	-	63	-	-	-	-	-	-	-	-	-	63
毛里塔尼亚	1 567	-	650	(12)	-	-	96	-	-	90	-	-	-	2 391
毛里求斯	-	-	-	-	-	-	51	109	-	-	-	-	-	160
墨西哥	-	33	-	-	-	-	78	1 582	224	-	-	-	-	1 917

表5(a). (续)

	开发基金	防治荒漠化办事处	联合国志愿人员基金	自然资源基金	开发计划署能源帐户	全球环境基金	蒙特利尔议定书	21世纪能力	非洲2000年网络	饥荒和营养不良	协助难民有关项目	其他 ²	共计
卡塔尔	-	-	5	-	-	-	-	-	-	-	-	-	5
大韩民国	-	-	26	-	-	-	-	-	-	-	-	-	26
摩尔多瓦共和国	-	-	2	-	-	-	-	-	-	-	-	-	2
罗马尼亚	-	-	-	-	-	12	-	-	-	-	-	6	18
俄罗斯联邦	-	-	-	-	-	-	-	381	-	-	-	-	381
卢旺达	-	213	184	-	-	-	-	-	189	-	-	13 080	13 686
圣基茨和尼维斯	-	-	33	-	-	-	-	-	-	-	-	-	33
圣卢西亚	-	-	25	-	-	-	-	-	-	-	-	-	25
圣文森特和格林纳丁斯	-	-	17	-	-	-	-	-	-	-	-	-	17
萨摩亚	-	-	45	-	-	-	-	-	-	-	-	-	45
圣多美和普林西比	528	-	77	-	-	-	-	6	-	-	-	-	611
沙特阿拉伯	-	-	(1)	-	-	-	-	-	-	-	-	-	(1)
塞内加尔	673	68	11	-	-	-	-	-	103	-	-	-	1 578
塞舌尔	-	-	5	-	-	-	-	-	-	-	-	-	5
塞拉利昂	-	-	73	-	-	1	-	-	-	-	-	256	330
所罗门群岛	-	-	17	-	-	-	-	-	-	-	-	-	17
索马里	-	8	178	-	-	-	-	-	-	-	-	-	186
南非	-	-	1	-	-	6	-	-	-	-	-	2 646	2 653
斯里兰卡	-	-	23	56	-	664	669	-	-	-	-	-	1 412
苏丹	1 193	-	39	-	376	403	-	122	-	28	-	-	2 439

表5(a). (续)

	黄发基金	防治荒漠化办事处	联合国志愿人员	自然资源基金	开发计划署能源帐户	全球环境基金	蒙特利尔议定书	21世纪能力	非洲2000年网络	饥荒和营养不良	协助难民有关项目	其他	共计
苏里南	-	-	-	-	-	9	-	-	-	-	-	-	9
斯威士兰	-	-	5	-	-	-	-	61	-	-	-	-	66
阿拉伯叙利亚共和国	-	-	2	-	-	4	-	118	-	-	-	-	124
香港领土	-	-	(2)	-	-	-	-	-	-	-	-	-	(2)
泰国	-	18	6	-	-	-	1 000	-	-	-	-	-	1 024
多哥	2 081	34	14	-	-	-	-	-	-	-	-	-	2 129
托克劳	-	-	16	-	-	-	-	-	-	-	-	-	16
汤加	-	-	11	-	-	-	-	-	-	-	-	-	11
特立尼达和多巴哥	-	2	-	-	-	-	-	22	-	-	-	-	24
太平洋群岛托管领土	-	-	3	-	-	-	-	-	-	-	-	-	3
土耳其	-	-	(11)	-	-	-	-	-	-	-	-	(2)	(13)
图瓦卢	93	-	16	-	-	-	-	-	-	-	-	-	109
乌干达	510	2	28	-	-	34	-	-	74	-	-	-	1 046
乌克兰	-	-	1	-	-	-	-	-	-	-	-	-	1
阿拉伯联合酋长国	-	-	6	-	-	-	-	-	-	-	-	-	6
坦桑尼亚联合共和国	(44)	157	73	53	1	337	-	-	36	-	-	-	613
乌拉圭	-	-	-	-	-	593	280	-	-	-	-	-	873
乌兹别克斯坦	-	-	67	-	-	12	-	-	-	-	-	289	348
瓦努阿图	-	-	10	-	-	-	-	-	-	-	-	-	10
委内瑞拉	-	-	-	-	-	139	554	-	-	-	-	-	693

表5(a). (续)

	黄发基金	防治荒漠化办事处	联合国志愿人员基金	自然资源开发计划署能源帐户	全球环境基金	蒙特利尔议定书	21世纪能力	非洲2000年网络	饥荒和营养不良	协助难民有关项目	其他 ^a	共计
越南	519	107	1	-	172	395	297	-	-	-	64	1 555
西岸/加沙地带	882	71	2	-	-	-	20	-	-	-	46 155	47 130
也门	993	-	64	-	356	-	-	-	-	-	-	1 453
扎伊尔	-	-	2	-	(5)	-	-	-	-	-	-	(3)
赞比亚	252	-	13	-	-	-	-	-	-	177	-	442
津巴布韦	-	-	(14)	-	2 088	-	-	172	-	-	-	2 246
非洲	1 056	2 424	992	18	5 526	-	183	-	-	130	630	11 522
阿拉伯国家	-	271	65	-	610	-	-	-	-	-	-	946
亚洲和太平洋	-	1 002	41	-	5 032	-	463	-	-	-	179	7 172
中美洲	-	-	45	-	-	-	-	-	-	-	171	216
欧洲和独立国家联合体	-	-	17	-	4 563	-	3	-	-	-	2 336	6 919
拉丁美洲和加勒比	-	1 738	249	-	3 918	-	302	-	-	-	-	6 280
区域间	762	-	1 113	-	4 284	1 309	2 341	34	-	-	3 036	19 162
其他	-	-	46	-	-	-	-	-	-	-	-	46
全球	-	3 058	1 509	-	4 718	-	86	-	-	-	2 947	12 366
共计	41 080	10 976	14 897	75	50 437	26 931	7 393	1 079	519	310	101 861	263 294

资料来源：开发计划署，财务和行政局，财务报告和普通会计股。

^a 支出不包括付给执行/实施机构的间接费用。

^b 见表5(b)。

表5(b). 1996年其他信托基金(表5(a)的第13栏)

按国家或地区分列的支出细目

(千美元)

国家、地区和区域	金额	信托基金
阿富汗	(160)	开发计划署阿富汗紧急信托基金
	358	开发计划署/瑞典支持阿富汗农村复兴方案信托基金
	428	瑞典支持阿富汗综合作物和粮食生产信托基金
	654	瑞典“支持残疾阿富汗人综合方案”项目信托基金
安哥拉	538	开发计划署安哥拉信托基金
阿美尼亚	11	开发计划署社会发展问题世界首脑会议信托基金
孟加拉国	3	加开发署/开发计划署孟加拉国全国家庭调查能力方案信托基金
不丹	114	不丹环境保护信托基金
波斯尼亚—黑塞哥维那	36	开发计划署可持续社会发展、和平与支持处于特殊情况的国家信托基金
博茨瓦纳	56	荷兰公共行政和管理特别行动纲领信托基金
巴西	169	开发计划署/欧洲经济委员会“巴西试验方案技术援助项目”信托基金
布基纳法索	(2)	荷兰公共行政和管理特别行动纲领信托基金

表5(b).(续)

国家、地区和区域	金额	信托基金
布隆迪	96	瑞典支持布隆迪重建与和解活动信托基金
	12	荷兰向最不发达国家提供特别捐助信托基金
柬埔寨	9	开发计划署柬埔寨人道主义和复兴援助信托基金
	8 430	开发计划署柬埔寨排雷行动能力建设信托基金
	2 226	瑞典“通过柬埔寨排雷行动中心支持柬埔寨排雷方案”信托基金
	2 171	瑞典“支持重新安置和重返社会方案”信托基金
佛得角	8	荷兰向最不发达国家提供特别捐助信托基金
中国	9	开发计划署保护臭氧层信托基金
	100	联合国科学和技术促进发展基金
哥斯达黎加	9	开发计划署/西班牙支持中美州理政信托基金
萨尔瓦多	(30)	萨尔瓦多马解阵线重新安置地点信托基金
	1 099	支持萨尔瓦多缔造和平活动信托基金
	1	支持萨尔瓦多联合小组
爱沙尼亚	160	开发计划署波罗的海各共和国信托基金
危地马拉	712	开发计划署/西班牙支持中美州理政信托基金

表5(b).(续)

国家、地区和区域	金额	信托基金
几内亚比绍	(11)	荷兰公共行政和管理特别行动纲领信托基金
吉尔吉斯斯坦	59	开发计划署社会发展问题世界首脑会议信托基金
	161	支持加强吉尔吉斯斯坦外交部信托基金
拉托维亚	89	开发计划署波罗的海各共和国信托基金
利比里亚	35	同挪威一起支持非洲理政信托基金
立陶宛	392	开发计划署波罗的海各共和国信托基金
马里	29	开发计划署/防止残疾倡议和马来西亚88体育界援助组织委员会之间信托基金协议
	3 962	开发计划署支持北马里和平进程信托基金
密克罗尼西亚联邦	58	澳大利亚发展援助局/开发计划署方案信托基金
莫桑比克	16	开发计划署莫桑比克复员方案信托基金
	469	开发计划署为卫生部门汇集技术援助协议信托基金
	1 229	紧急援助莫桑比克人民共和国信托基金
	114	开发计划署可持续社会发展、和平和支持处境特殊的国家信托基金
	4 976	开发计划署莫桑比克复员军人重返社会信托基金

表5(b).(续)

国家、地区和区域	金额	信托基金
	11	开发计划署莫桑比克排雷方案信托基金
	68	开发计划署/挪威援助莫桑比克选举进程信托基金
纳米比亚	243	开发计划署纳米比亚信托基金
尼加拉瓜	512	开发计划署/瑞典“支持尼加拉瓜改善财产问题的处理”信托基金
	296	开发计划署/西班牙支持中美州理政信托基金
巴拉圭	142	开发计划署社会发展问题世界首脑会议信托基金
波兰	21	联合国科学和技术促进发展基金
罗马尼亚	6	开发计划署社会发展问题世界首脑会议信托基金
卢旺达	117	芬兰/开发计划署在鲁沙希建造一间农业—兽医学校信托基金
	12 946	开发计划署卢旺达信托基金
	17	荷兰向最不发达国家提供特别捐助信托基金
塞拉利昂	256	开发计划署塞拉利昂复员、重返社会、重建和恢复信托基金
南非	2 646	开发计划署南部非洲教育方案信托基金

表5(b).(续)

国家、地区和区域	金额	信托基金
土耳其	(2)	技术促进发展筹资系统
乌兹别克斯坦	269	开发计划署乌兹别克斯坦紧急人类需要信托基金
越南	64	瑞典“加强越南财政政策 and 机构”信托基金
西岸/加沙地带	(3)	开发计划署/加开发署非正规教育：青年中心项目信托基金
	3 533	支持加沙创造就业方案
	42 625	开发计划署援助巴勒斯坦人民方案基金
非洲	335	非洲训练和管理事务项目
	3	开发计划署支持联合国非洲经济复苏和发展行动纲领指导委员会和秘书处信托基金
	188	芬兰技合评价和方案信托基金
	8	开发计划署社会发展问题世界首脑会议信托基金
	96	开发计划署收取非洲项目发展融资用户的付款信托基金
亚洲和太平洋	1	技术促进发展筹资系统
	178	澳大利亚发展援助局/开发计划署方案信托基金
中美州	171	开发计划署可持续社会发展、和平和支持处境特殊的国家信托基金

表5(b).(续)

国家、地区和区域	金额	信托基金
欧洲和独立国家联合体	873	威海盆地方案信托基金
	779	支持外部援助资源管理方面的国家能力建设信托基金
	202	欧洲到北京:性别参与发展信托基金
	482	开发计划署/医师促进人权协会“前南斯拉夫境内的人道主义援助活动”信托基金
区域间	134	开发计划署/开发网络技术资讯试验系统信托基金
	523	开发计划署保健研究促进发展理事会信托基金
	24	开发计划署历史项目信托基金
	(3)	1990年代水和卫生问题全球协商会议
	275	瑞典使人的发展报告和人的发展指数对性别问题敏感信托基金
	(4)	将人的发展纳入业务活动主流信托基金
	(4)	人的发展报告德文版(1994年和1995年)
	100	世界海洋大学信托基金
	109	德国政府开发计划署/世界银行能源部门管理援助方案信托基金
	29	技术促进发展筹资系统
	185	法国政府开发计划署/世界银行能源部门评价方案信托基金
	186	开发计划署/丹麦在泰国低收入城市地区设立城市环境保护当地倡议资金信托基金

表5(b).(续)

国家、地区和区域	金额	信托基金
	258	开发计划署发展研究方案
	740	开发计划署发展问题行动信托基金
	229	开发计划署/丹麦全球和区域支持援助责任制倡议信托基金
	(10)	信息管理训练系列国际发展研究中心信托基金
	265	发展中国家间经济和技术合作佩雷斯-格雷罗信托基金
全球	252	开发计划署评价妇发基金信托基金
	182	开发计划署支持世界森林与可持续发展委员会的活动信托基金
	2 513	在开发计划署内提高效力和效率的措施
共计	101 861	

资料来源:开发计划署,财务和行政局,财务报告和普通会计股。

^a 支出不包括付给执行/实施机构的间接费用。

^b 包括亚洲开发银行、拉加经委会、亚太经社会、西亚经社会、民航组织、货币基金组织、海事组织、贸发会议、环境规划署、儿童基金会、训研所、卫生组织和气象组织报告的支出。

表 6. 1996年开发计划署管理的基金和方案1按执行机构和基国家或地区列出的支出
 (千美元)

	联合国	劳工组织	粮农组织	工发组织	世界银行	项目厅	人类住区中心	金融公司	防治荒漠化办事处	联合国志愿人员	开发基金	妇女基金	自然基金	非政府组织	国家执行	其他 b	共计
阿富汗	-	-	429	-	-	851	-	-	-	68	-	16	-	-	-	-	1 382
阿尔巴尼亚	-	-	-	-	-	13	-	-	-	-	-	-	-	-	-	-	13
安哥拉	-	-	-	-	-	538	-	-	-	499	-	-	-	-	-	-	1 037
安圭拉	-	-	-	-	-	-	-	-	-	15	-	-	-	-	-	-	15
安提瓜和巴布达	-	-	-	-	-	-	-	-	-	6	-	-	-	-	-	-	6
阿根廷	-	-	-	-	-	2 774	-	-	-	1	-	-	-	-	330	(2)	3 105
亚美尼亚	-	-	-	-	-	4	-	-	-	-	-	-	-	38	-	-	42
孟加拉国	3	-	-	-	-	2 908	-	-	-	11	60	-	-	130	-	-	3 108
巴巴多斯	-	-	-	-	-	(2)	-	-	-	-	-	-	-	-	-	-	(2)
伯利兹	-	-	-	-	-	780	-	-	-	-	-	-	-	-	-	-	780
贝宁	-	-	50	-	-	742	-	-	-	149	136	-	-	1 344	-	-	2 421
不丹	-	-	-	-	-	135	-	-	-	51	54	-	-	2 509	-	-	2 749
玻利维亚	-	-	-	-	-	3 316	-	-	-	5	106	-	-	416	-	-	3 843
波斯尼亚-黑塞哥维那	-	-	-	-	-	36	-	-	-	421	-	-	-	-	-	-	457
博茨瓦纳	56	-	-	-	-	-	-	-	-	374	-	-	-	5	(7)	-	428
巴西	-	-	-	-	-	1 509	-	-	-	(2)	-	150	-	45	597	-	2 299
保加利亚	-	-	-	-	-	-	-	-	-	-	-	-	-	-	4	-	4
布基纳法索	(2)	-	60	-	-	106	-	-	45	82	165	-	-	1 509	-	-	1 965
布隆迪	-	(4)	-	-	-	158	-	-	-	35	-	-	-	123	-	-	312
柬埔寨	-	-	-	-	-	13 069	-	-	-	333	191	40	-	-	138	-	13 771

表 6(续)

	联合国	劳工组织	粮农组织	工发组织	世界银行	项目厅	人类住区中心	金融公司	防治荒漠化办事处	联合国志愿人员	资发基金	妇发基金	自然基金	非政府组织	国家执行	其他 ^b	共计
喀麦隆	-	-	-	-	-	75	-	-	-	(1)	-	5	-	6	327	-	421
佛得角	-	-	-	-	-	-	-	-	-	11	159	-	-	-	225	-	395
中非共和国	396	-	-	-	-	15	-	-	-	65	30	-	-	-	5	-	511
乍得	-	-	2	-	-	-	-	-	22	33	48	-	-	-	346	-	451
智利	-	-	-	-	-	-	-	-	-	-	-	-	-	-	260	-	260
中国	442	-	-	-	29	2 283	-	-	-	(5)	-	-	-	-	1 306	-	4 055
哥伦比亚	-	-	-	-	-	617	-	-	-	3	-	-	-	-	3 091	-	3 711
科摩罗	-	-	-	-	-	(50)	-	-	-	18	3	-	-	-	-	-	(29)
刚果	-	-	-	-	-	-	-	-	-	11	-	-	-	-	-	-	11
库克群岛	-	-	-	-	-	-	-	-	-	3	-	-	-	-	-	-	3
哥斯达黎加	-	-	-	-	-	6	-	-	-	43	-	-	-	-	1 138	-	1 187
科特迪瓦	-	-	-	-	-	(1)	-	-	-	8	-	-	-	-	139	-	146
古巴	-	-	-	-	-	41	-	-	-	-	-	-	-	34	524	-	599
朝鲜民主主义人民共和	-	-	-	-	-	-	178	-	-	10	-	-	-	-	94	-	104
吉布提	-	-	-	-	-	-	-	-	-	39	11	-	-	-	31	3	262
多米尼加	-	-	-	-	-	-	-	-	-	18	-	-	-	-	-	-	18
多米尼加共和国	-	-	-	-	-	-	-	-	-	65	-	-	-	(5)	960	-	1 020
厄瓜多尔	-	-	-	-	-	-	-	-	-	10	-	38	-	-	-	-	48
埃及	-	-	-	-	-	3 907	-	-	-	6	-	-	-	-	41	-	3 954
萨尔瓦多	-	-	-	-	-	-	-	-	-	-	-	-	-	-	1 141	1	1 142

表 6(续)

	联合国	劳工组织	粮农组织	工业组织	世界银行	项目厅	人类住区中心	金融公司	防治荒漠化办事处	联合国志愿人员	家庭基金	妇女基金	自然基金	非政府组织	国家执行	其他 b	共计
赤道几内亚	-	-	-	-	-	-	-	-	-	73	-	-	-	-	5	-	78
厄立特里亚	-	-	94	-	-	2	-	-	-	141	44	-	-	486	-	-	768
蒙古	-	-	-	-	-	18	-	-	1	-	-	-	-	142	-	-	160
埃塞俄比亚	-	-	-	-	-	72	-	-	-	(5)	14	-	-	6	1 668	-	1 756
斐济	-	-	-	-	-	-	-	-	-	10	-	-	-	-	-	-	10
加蓬	-	-	-	-	-	136	-	-	-	69	-	-	-	-	-	-	205
冈比亚	212	-	-	-	-	-	-	-	-	104	308	-	-	-	156	-	780
加纳	-	-	-	-	-	154	-	-	-	107	-	-	-	-	63	-	324
危地马拉	-	-	-	-	-	314	-	-	-	14	-	-	-	16	715	-	1 069
几内亚	-	-	37	-	-	95	-	-	-	77	23	-	-	-	213	-	445
几内亚比绍	203	-	-	-	-	22	568	-	-	52	74	-	-	-	113	-	1 032
圭亚那	-	-	-	-	-	-	-	-	-	112	-	-	-	-	910	-	1 022
海地	-	-	-	-	-	899	-	-	-	45	40	-	-	-	241	-	1 225
洪都拉斯	-	-	-	-	-	-	-	-	-	14	-	-	-	-	514	-	528
印度	-	-	-	-	-	1 786	-	-	-	17	-	24	-	28	1 726	-	3 579
印度尼西亚	-	-	-	-	140	148	-	-	-	56	-	-	-	(2)	203	203	545
伊斯兰共和国	-	-	-	-	-	-	-	-	-	6	-	-	-	-	37	-	43
伊拉克	-	-	-	-	-	-	-	-	-	7	-	-	-	-	-	-	7
牙买加	-	-	-	-	-	145	-	-	-	(8)	-	-	-	-	9	-	416
约旦	-	-	-	-	-	41	-	-	-	-	-	44	-	-	1 743	-	1 828

表 6(续)

	联合国	劳工组织	粮农组织	工业组织	世界银行	项目斤	人类住区中心	金融公司	防治荒漠化办事处	联合国志愿人员	青年基金	妇女基金	自然基金	非政府组织	国家执行	其他 b	共计
哈萨克斯坦	-	-	-	-	-	-	-	-	-	5	-	-	-	-	-	-	5
肯尼亚	-	-	31	-	3	161	-	-	-	27	-	-	-	-	-	-	303
塞里巴斯	-	-	-	-	-	-	-	-	-	21	-	-	-	-	84	-	188
吉尔吉斯斯坦	-	-	-	-	-	220	-	-	-	36	-	-	-	-	167	-	256
老挝人民民主共和国	-	-	-	-	-	1 501	305	-	-	145	55	-	-	-	-	-	2 526
拉脱维亚	-	-	-	-	-	-	-	-	-	-	-	(2)	-	-	522	-	89
黎巴嫩	-	-	-	-	-	-	-	-	-	-	-	-	-	-	89	-	458
莱索托	-	-	-	-	-	(142)	-	-	-	42	42	-	-	-	458	-	(600)
利比里亚	-	-	-	-	-	35	-	-	-	11	-	-	-	-	(542)	-	46
阿拉伯利比亚民众国	-	-	-	-	-	-	-	-	-	8	-	-	-	-	392	-	8
立陶宛	-	-	-	-	-	-	-	-	-	-	-	-	-	-	2 339	-	392
马达加斯加	-	-	-	-	-	(48)	-	-	-	48	299	-	-	-	528	-	2 638
马拉维	57	-	-	-	-	689	-	-	-	48	84	-	-	-	200	-	1 406
马来西亚	-	-	-	-	-	1 959	-	-	-	-	-	-	-	-	-	-	2 159
马尔代夫	-	-	-	-	-	17	-	-	-	30	-	-	-	-	-	-	47
马里	-	-	-	-	-	618	-	-	50	84	390	-	-	-	4 412	-	5 554
马绍尔群岛	-	-	-	-	-	-	-	-	-	63	-	-	-	-	-	-	63
毛里塔尼亚	-	-	644	-	-	832	-	-	6	(12)	14	-	-	-	907	-	2 391
毛里求斯	-	-	-	-	-	109	-	-	-	-	-	-	-	-	51	-	160

表 8(续)

	联合国	劳工组织	粮农组织	工发组织	世界银行	项目厅	人类住区中心	金融公司	防治荒漠化办事处	联合国志愿人员	基金会	妇女基金会	自然基金	非政府组织	国家执行	其他 b	共计
墨西哥	-	-	-	-	-	1 211	-	-	-	-	-	-	-	33	673	-	1 917
拉丁美洲和加勒比国家	-	-	-	-	-	-	-	-	-	112	-	-	-	-	58	-	170
蒙古	-	-	-	-	-	279	-	-	-	35	-	-	-	-	265	-	579
摩洛哥	-	-	-	-	-	-	-	-	-	-	-	-	-	-	172	-	172
美属比克	-	-	-	-	-	125	-	-	-	336	87	-	-	12	4 556	3 899	9 015
缅甸	-	-	-	-	-	-	-	-	-	10	-	-	-	-	-	-	10
纳米比亚	56	2	-	-	-	(1)	-	-	-	91	-	6	-	-	273	100	528
尼泊尔	-	-	-	-	-	1 370	-	-	-	32	161	-	-	4	1 748	-	3 315
尼加拉瓜	-	-	-	-	-	513	-	-	-	6	180	-	-	30	822	-	1 561
尼日尔	-	-	626	-	-	(13)	(438)	-	-	229	87	-	-	-	1 412	-	1 905
尼日利亚	-	-	-	-	-	-	-	-	-	21	-	-	-	-	18	-	39
纽埃	-	-	-	-	-	-	-	-	-	20	-	-	-	-	-	-	20
阿曼	-	-	-	-	-	-	-	-	-	(13)	-	-	-	-	-	-	(13)
太平洋岛国	-	-	-	-	-	-	-	-	-	12	-	295	-	-	-	-	307
巴基斯坦	-	-	-	-	-	-	-	-	-	13	-	-	-	248	966	-	1 217
巴拿马	-	-	-	-	-	186	-	-	-	-	-	-	-	-	403	-	589
巴巴多斯	-	-	-	-	-	892	-	-	-	157	-	-	-	-	-	-	1 049
巴拉圭	-	-	-	-	-	-	-	-	-	-	-	-	-	3	156	-	159
秘鲁	-	-	-	-	-	1 333	-	-	-	-	-	-	-	-	-	-	1 333
菲律宾	-	-	-	-	-	1 621	-	-	-	50	-	-	-	-	146	-	1 817

表 6(续)

	联合国	劳工组织	粮农组织	工发组织	世界银行	项目厅	人类住区中心	金融公司	防治荒漠化办事处	联合国志愿人员	开发基金	妇女基金	自然基金	非政府组织	国家执行	其他 ^b	共计
波兰	-	-	-	-	-	21	-	-	-	(1)	-	-	-	-	4	-	24
卡塔尔	-	-	-	-	-	-	-	-	-	5	-	-	-	-	-	-	5
大韩民国	-	-	-	-	-	-	-	-	-	2	-	-	-	-	-	-	2
摩尔多瓦共和国	-	-	-	-	-	-	-	-	-	26	-	-	-	-	-	-	26
罗马尼亚	-	-	-	-	-	12	-	-	-	-	-	-	-	-	6	-	18
俄罗斯联邦	-	-	-	-	-	-	-	-	-	-	-	-	-	-	381	-	381
卢旺达	472	-	-	-	-	322	7 025	-	-	184	-	185	-	-	5 478	-	13 686
圣基茨和尼维斯	-	-	-	-	-	-	-	-	-	33	-	-	-	-	-	-	33
圣卢西亚	-	-	-	-	-	-	-	-	-	25	-	-	-	-	-	-	25
圣文森特和格林纳丁斯	-	-	-	-	-	-	-	-	-	17	-	-	-	-	-	-	17
萨摩亚	-	-	-	-	-	-	-	-	-	45	-	-	-	-	-	-	45
圣多美和普林西比	-	-	-	-	-	-	-	-	-	77	72	-	-	-	462	-	611
沙特阿拉伯	-	-	-	-	-	-	-	-	-	(1)	-	-	-	-	-	-	(1)
塞内加尔	-	2	-	-	-	573	-	8	-	11	70	-	-	-	914	-	1 578
塞舌尔	-	-	-	-	-	-	-	-	-	5	-	-	-	-	-	-	5
塞拉利昂	-	-	-	-	-	257	-	-	-	73	-	-	-	-	-	-	330
所罗门群岛	-	-	-	-	-	-	-	-	-	17	-	-	-	-	-	-	17
索马里	-	-	-	-	-	-	-	-	-	178	-	8	-	-	-	-	186
南非	-	-	-	-	-	2 646	-	-	-	1	-	-	-	-	6	-	2 653
斯里兰卡	-	-	-	-	-	655	-	-	-	23	-	-	56	-	678	-	1 412

表 6(续)

	联合国	劳工组织	粮农组织	工发组织	世界银行	项目厅	人类住区中心	金融公司	防治荒漠化办事处	联合国志愿人员	开发基金	妇女基金	自然基金	非政府组织	国家执行	其他 b	共计
苏丹	-	-	6	-	-	20	-	-	7	39	(3)	-	-	-	2 370	-	2 439
苏里南	-	-	-	-	-	6	-	-	-	-	-	-	-	-	3	-	9
斯威士兰	-	-	-	-	-	-	-	-	-	5	-	-	-	-	61	-	66
阿拉伯叙利亚共和国	-	-	-	-	118	4	-	-	-	2	-	-	-	-	-	-	124
香港领土	-	-	-	-	-	-	-	-	-	(2)	-	-	-	-	-	-	(2)
泰国	-	-	-	-	-	944	-	-	-	6	-	-	-	18	56	-	1 024
多哥	-	-	-	(2)	-	2 027	-	-	-	14	28	-	-	34	26	-	2 129
托克劳	43	-	-	-	-	-	-	-	-	16	-	-	-	-	-	-	16
汤加	-	-	-	-	-	-	-	-	-	11	-	-	-	-	-	-	11
特立尼达和多巴哥	-	-	-	-	-	-	-	-	-	-	-	2	1	-	22	-	24
太平洋群岛托管领土	-	-	-	-	-	-	-	-	-	3	-	-	-	-	-	-	3
土耳其	-	-	-	-	-	-	-	-	-	(11)	-	-	-	-	-	-	(13)
图瓦卢	-	-	-	-	-	-	-	-	-	16	-	-	-	-	50	-	109
乌干达	-	-	-	-	-	364	-	-	-	28	228	-	-	-	428	-	1 046
乌克兰	-	-	-	-	-	-	-	-	-	1	-	-	-	-	-	-	1
阿拉伯联合酋长国	-	-	-	-	-	-	-	-	-	6	-	-	-	-	-	-	6
坦桑尼亚联合共和国	-	-	-	-	-	(9)	-	-	-	53	1	2	-	-	565	-	613
乌兹别克斯坦	-	-	-	-	-	-	-	-	-	-	-	-	-	-	873	-	873
乌兹别克斯坦	-	-	-	-	-	9	-	-	-	66	-	-	-	-	273	-	348
瓦努阿图	-	-	-	-	-	-	-	-	-	10	-	-	-	-	-	-	10

表 6(续)

	联合国	劳工组织	粮农组织	工发组织	世界银行	项目厅	人类住区中心	金融公司	防治荒漠化办事处	联合国志愿人员	开发基金	妇女基金	自然基金	非政府组织	国家执行	其他 b	共计
委内瑞拉	-	-	-	-	-	499	-	-	-	-	-	-	-	-	194	-	693
越南	-	-	-	-	-	563	-	-	-	1	278	107	-	-	542	64	1 555
西岸/加沙地带	-	-	-	3 500	-	43 675	-	-	-	2	35	71	-	-	847	-	47 130
也门	40	-	35	-	-	3	-	-	-	64	57	-	-	-	1 254	-	1 453
扎伊尔	-	-	-	-	-	(5)	-	-	-	2	-	-	-	-	-	-	(3)
赞比亚	-	-	-	-	-	(28)	-	-	-	13	38	-	-	-	419	-	442
津巴布韦	-	-	-	-	-	172	-	-	-	(14)	-	-	-	-	2 088	-	2 246
非洲	188	(13)	1 216	1 595	-	3 294	-	431	176	992	53	2 315	18	42	1 218	(3)	11 522
阿拉伯国家	-	-	117	-	-	306	-	-	-	65	-	271	-	-	187	-	946
亚洲和太平洋	-	-	-	-	-	17	-	-	23	41	-	1 001	-	88	3 066	2 963	7 172
中美洲	-	-	-	-	-	171	-	-	-	45	-	-	-	-	-	-	216
欧洲和独立国家联合体	-	-	-	-	-	6 420	-	-	-	17	-	-	-	-	482	-	6 919
拉丁美洲和加勒比	-	-	-	-	-	2 498	-	-	73	249	-	1 592	-	134	649	1 087	6 280
区域间	-	-	-	-	296	10 711	-	-	904	6 010	560	-	-	-	574	107	19 162
其他	-	-	-	-	-	-	-	-	-	46	-	-	-	-	-	-	46
全球	20	-	-	-	-	4 260	-	-	28	1 509	-	2 838	-	220	(6)	3 497	12 368
共计	185	(13)	3 318	1 624	4 083	130 532	7 638	431	1 343	14 966	4 280	9 008	75	997	71 138	11 689	263 294

资料来源：开发计划署、财务和行政局、财务报告和普通会计股。

a. 支出不包括付给执行/实施机构的间接费用。

b. 包括亚洲开发银行、拉加经委会、亚太经社会、西经社会、东亚经社会、民航组织、货币基金组织、海事组织、贸发会议、环境规划署、儿童基金会、训研所、卫生组织和气象组织报告支出的支出。