



**Исполнительный совет Программы
развития Организации Объединенных
Наций и Фонда Организации
Объединенных Наций в области
народонаселения**

Distr.
GENERAL

DP/1997/16/Add.5
18 April 1997
RUSSIAN
ORIGINAL: ENGLISH

Ежегодная сессия 1997 года
13-23 мая 1997 года, Нью-Йорк
Пункт 8 предварительной повестки дня
ПРООН

ГODOVЫЙ ДОКЛАД АДМИНИСТРАТОРА ЗА 1996 ГОД
И ДЕЯТЕЛЬНОСТЬ НА УРОВНЕ ПРОГРАММ

СТАТИСТИЧЕСКОЕ ПРИЛОЖЕНИЕ

СОДЕРЖАНИЕ

	<u>Стр.</u>
Сокращения	3
Таблица 1. Общий объем взносов, полученных от правительств и других доноров, 1995-1996 годы	5
Диаграмма 1. ПРООН: общие расходы на деятельность по программам на местах, 1982-1996 годы	8
Диаграмма 2. Основные ресурсы: расходы на деятельность по программам на местах, 1982-1996 годы	9
Диаграмма 3. Фонды и программы, находящиеся в ведении ПРООН: расходы, 1982-1996 годы	10
Таблица 2. Сводные данные о деятельности ПРООН за десять лет, 1987-1996 годы	11
Таблица 3. Расходы по программам на местах с разбивкой по источникам средств, регионам и компонентам расходов, 1995-1996 годы	13
Таблица 4. Расходы по программам с разбивкой по странам и счетам ПРООН, 1995-1996 годы	15
Таблица 5а. Фонды и программы, находящиеся в ведении ПРООН: расходы с разбивкой по странам или районам, 1996 год	22
Таблица 5б. Расходы других целевых фондов (колонка 13 таблицы 5а) с разбивкой по странам или районам, 1996 год	29
Таблица 6. Фонды и программы, находящиеся в ведении ПРООН: расходы с разбивкой по учреждениям-исполнителям и странам или районам, 1996 год	37

СОКРАЩЕНИЯ

АБСМР	Австралийское бюро содействия международному развитию
АФБР	Африканский банк развития
АФЭСР	Арабский фонд экономического и социального развития
АОО	Административное и оперативное обслуживание
АЗБР	Азиатский банк развития
УПКУА	Услуги в области подготовки кадров и управления в странах Африки
БППП	Бюро по вопросам политики и поддержки программ
ППРК	Программа переселения и реинтеграции в Камбодже
ВПАИ	Всеобъемлющая программа для афганцев-инвалидов
КАМР	Канадское агентство международного развития
ИСР	Информационная сеть в области развития
ЕБРР	Европейский банк реконструкции и развития
ЭКА	Экономическая комиссия для Африки
ЭК	Европейская экономическая комиссия
ЭКЛАК	Экономическая комиссия для Латинской Америки и Карибского бассейна
ЭСКАТО	Экономическая и социальная комиссия для Азии и Тихого океана
ЭСКЗА	Экономическая и социальная комиссия для Западной Азии
ФАО	Продовольственная и сельскохозяйственная организация Объединенных Наций
ФНОФМ	Фронт национального освобождения им. Фарабундо Марти
ПВПН	Параллельный взнос правительства наличными
ГЭФ	Глобальный экологический фонд
МАГАТЭ	Международное агентство по атомной энергии
ИКАО	Международная организация гражданской авиации
МАР	Международная ассоциация развития
МБР	Межамериканский банк развития
МФК	Международная финансовая корпорация
МОТ	Международная организация труда
МВФ	Международный валютный фонд
ИМО	Международная морская организация
ИМПАКТ	Международная инициатива по предупреждению предотвратимой инвалидности
ОПЗ	Ориентировочное плановое задание
ЦМТ	Центр по международной торговле
МСЭ	Международный союз электросвязи
НАТКАП	Национальные оценки и программы в области технического сотрудничества
НПО	Неправительственная организация
ЭПБ	Экспериментальная программа для Бразилии
СПО	Специальное промышленное обслуживание
ФСМ/НРС	Фонд специальных мероприятий для наименее развитых стран
СРП	Специальные ресурсы Программы
ОТС	Обеспечение технических услуг на уровне программ
ФКРООН	Фонд капитального развития Организации Объединенных Наций
ДОИООН	Департамент общественной информации Секретариата Организации Объединенных Наций
ЮНСЕД	Конференция Организации Объединенных Наций по окружающей среде и развитию
ЦНПООН	Центр по населенным пунктам Организации Объединенных Наций (Хабитат)
ЮНКТАД	Конференция Организации Объединенных Наций по торговле и развитию
ПРООН	Программа развития Организации Объединенных Наций
ЮНЕТПСА	Программа Организации Объединенных Наций по образованию и профессиональной подготовке для южной части Африки

ЮНЕСКО	Организация Объединенных Наций по вопросам образования, науки и культуры
ФНТРООН	Фонд Организации Объединенных Наций для науки и техники в целях развития
ЮНИСЕФ	Детский фонд Организации Объединенных Наций
ЮНИДО	Организация Объединенных Наций по промышленному развитию
ЮНИФЕМ	Фонд развития Организации Объединенных Наций в интересах женщин
ЮНИТАР	Учебный и научно-исследовательский институт Организации Объединенных Наций
УОПООН	Управление по обслуживанию проектов Организации Объединенных Наций
ОФИПР	Оборотный фонд Организации Объединенных Наций для исследования природных ресурсов
ЮНРОБ	Специальное управление Организации Объединенных Наций по оказанию помощи в Бангладеш
ЮНСО	Управление по борьбе с опустыниванием и засухой
ДООН	Добровольцы Организации Объединенных Наций
ВПС	Всемирный почтовый союз
ВОЗ	Всемирная организация здравоохранения
ВОИС	Всемирная организация интеллектуальной собственности
ВМО	Всемирная метеорологическая организация
ВТО	Всемирная туристская организация

Таблица 1. Общий объем взносов, полученных от правительств и других доноров, 1995-1996 годы

(В долл. США)

	1995 год	1996 год
ПРООН		
Полученные объявленные добровольные взносы ^a	899 626 345	847 951 596
Фонд специальных мероприятий для наименее развитых стран	8 631	6 392
Взносы на совместно финансируемую деятельность	600 971 688	800 831 205
Параллельные взносы правительств наличными	8 064 302	9 981 194
Взносы на покрытие расходов местных отделений ^a	19 396 288	19 308 541
Внебюджетная деятельность	9 212 296	19 220 692
Целевые фонды, учрежденные Администратором, за исключением ГЭФ	158 375 436	215 102 453
Целевой фонд ГЭФ	56 115 310	60 465 969
Итого	1 751 770 296	1 972 868 042
СОГЛАШЕНИЯ ОБ УСЛУГАХ В ОБЛАСТИ УПРАВЛЕНИЯ		
Итого	127 844 304	162 840 068
Итого	127 844 304	162 840 068
ФКРООН		
Полученные объявленные добровольные взносы	30 572 795	34 759 884
Целевые субфонды	3 789 859	-
Совместное финансирование	20 279	223 235
Итого	34 382 933	34 983 119
ОМГР		
Полученные объявленные добровольные взносы	1 300 000	1 338 829
Целевые субфонды	-	-
Совместное финансирование	-	-
Итого	1 300 000	1 338 829

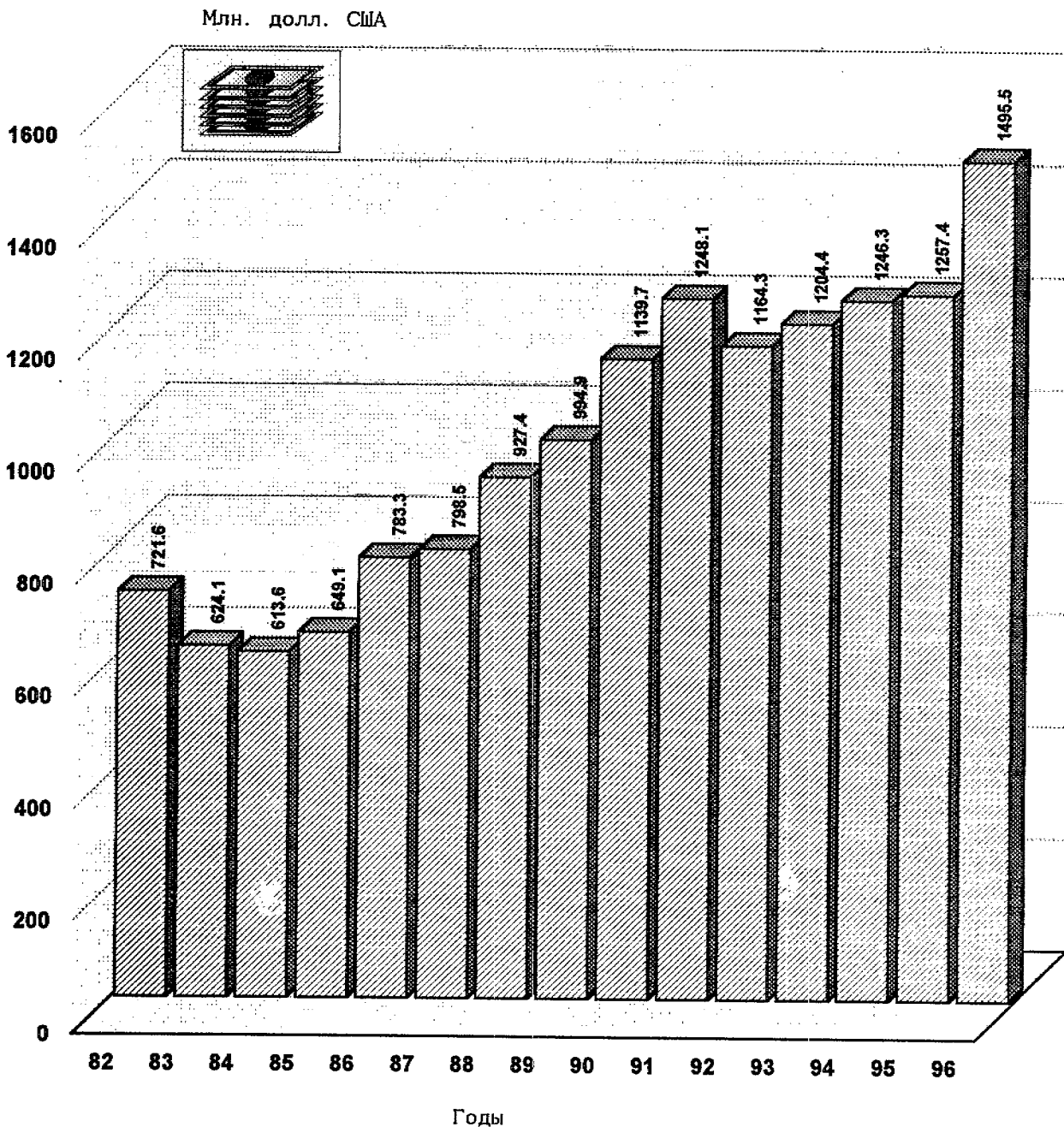
	1995 год	1996 год
ЮНКО		
Полученные объявленные добровольные взносы	(30 938)	-
Целевые субфонды	50 812	(317 883)
Совместное финансирование	2 496 841	3 235 695
Услуги в области управления	-	(242 143)
Итого	2 516 715	2 675 669
ЮНКО (новый мандат)		
Полученные объявленные добровольные взносы	93 308	893 119
Целевые субфонды	789 952	2 598 376
Совместное финансирование	-	1 731 955
Услуги в области управления	74 074	173 115
Итого	957 334	5 396 565
ДООН		
Полученные объявленные добровольные взносы	1 844 396	5 004 563
Целевые субфонды	9 880 596	8 161 249
Итого	11 724 992	13 165 812
ФНПРООН		
Полученные объявленные добровольные взносы	63 120	98 977
Целевые субфонды	(70 380)	-
Совместное финансирование	-	44 002
Итого	(7 260)	142 979
ЮНИФЕМ		
Полученные объявленные добровольные взносы	15 016 109	13 113 733
Целевые субфонды	223 183	419 901
Совместное финансирование	4 499 742	2 996 600
Услуги в области управления	(16 197)	-
Итого	19 722 837	16 530 234

	1995 год	1996 год
ЭНЕРГЕТИЧЕСКИЙ СЧЕТ ПРООН		
Полученные объявленные добровольные взносы	-	-
Целевые субфонды	32 000	-
Совместное финансирование	1 744 652	907 843
Итого	1 776 652	907 843
ПРОГРАММА ИССЛЕДОВАНИЙ ПРООН		
Полученные объявленные добровольные взносы	210 000	30 000
Итого	210 000	30 000
ВСЕГО	1 952 198 803	2 210 879 160

Источник: Казначейская секция, Отдел взносов, Бюро по административным и финансовым вопросам, ПРООН.

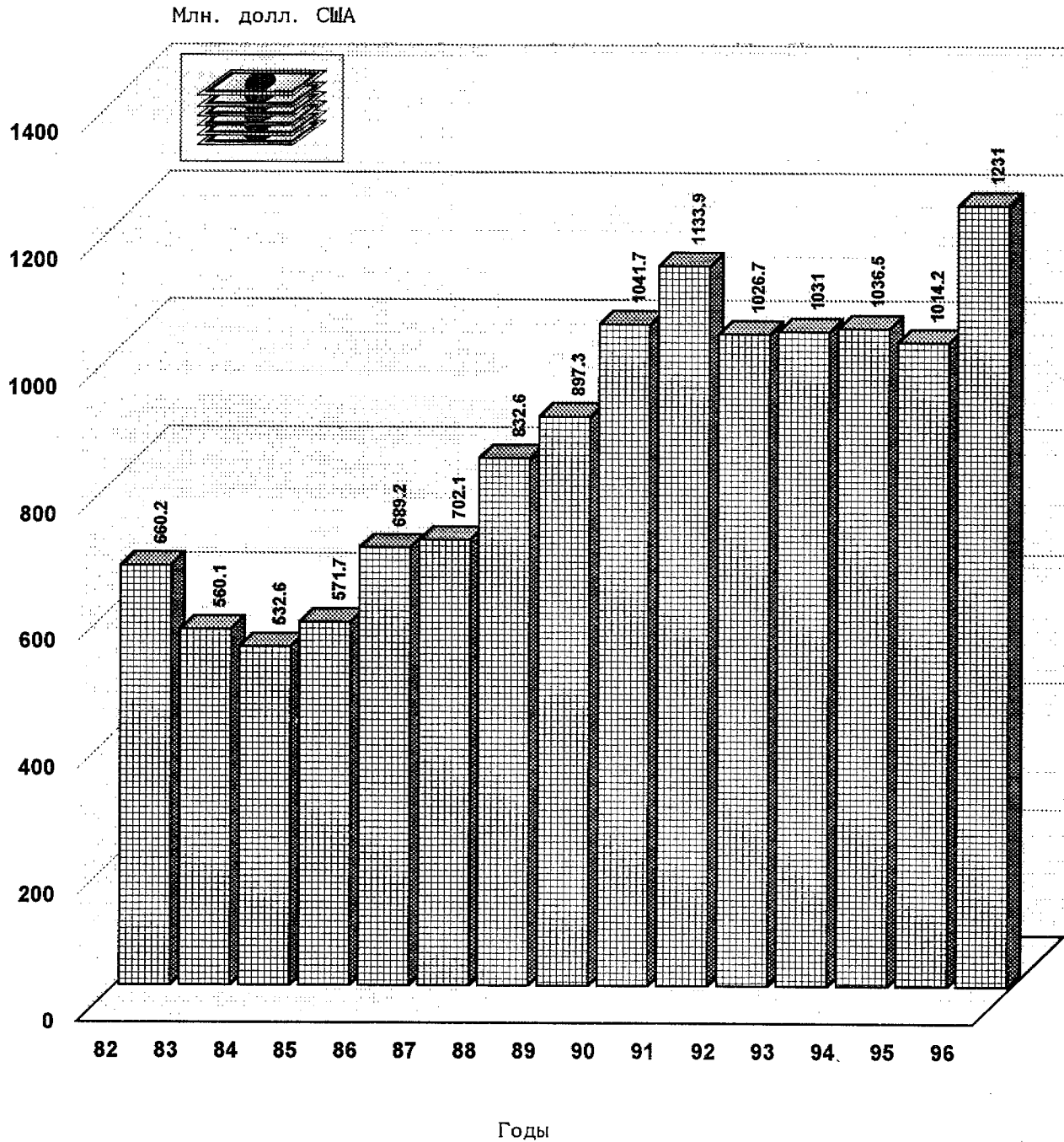
* Полученные суммы с учетом бухгалтерской увязки между добровольными взносами и взносами на покрытие расходов местных отделений в размере 3 585 063 долл. США и 6 879 975 долл. США за 1995 и 1996 годы, соответственно.

Диаграмма 1. ПРООН: общие расходы на деятельность по программам на местах, 1982-1996 годы



Примечание: Общие расходы ПРООН на деятельность по программам на местах представляют собой сумму расходов, покрываемых за счет основных ресурсов и находящихся в ее ведении фондов.

Диаграмма 2. Основные ресурсы: расходы на деятельность по программам на местах, 1982-1996 годы



**Диаграмма 3. Фонды и программы, находящиеся в ведении ПРООН:
расходы, 1982-1996 годы**

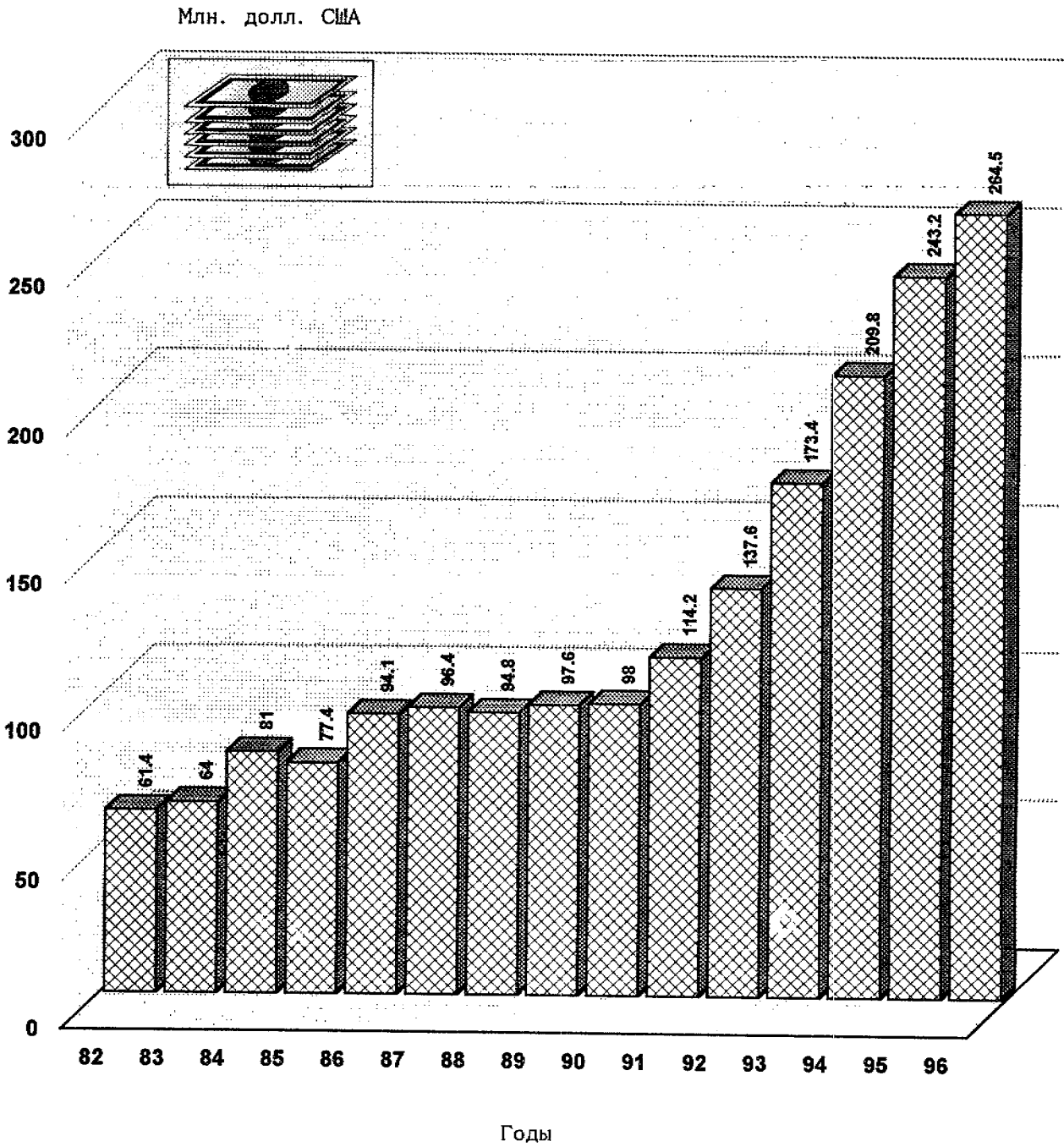


Таблица 2. Сводные данные о деятельности ПРООН за десять лет, 1987-1996 годы
(в млн. долл. США)

	1987 год	1988 год	1989 год	1990 год	1991 год	1992 год	1993 год	1994 год ^b	1995 год ^b	1996 год ^b
ФИНАНСИРОВАНИЕ ПРОГРАММЫ: 1987-1996 годы										
Объявленные добровольные взносы	865,3	945,2	947,5	1 041,8	1 030,2	1 079,4	901,1	967,4	904,2	849,3
Поступления										
Добровольные взносы	880,7	931,0	932,5	1 001,5	948,9	1 177,9	890,9	928,4	899,8	847,9
Совместное финансирование	118,0	115,1	118,4	169,2	218,8	293,8	375,9	596,4	601,0	800,8
Другие взносы	26,3	24,7	24,3	16,6	10,6	11,3	12,3	10,5	8,1	10,0
Прочие поступления	171,3	92,3	78,7	174,3	61,6	45,3	71,6	106,5	115,6	100,4
Итого, поступления	1 196,3	1 163,1	1 153,9	1 361,6	1 239,9	1 528,3	1 350,7	1 641,8	1 624,5	1 759,1
Расходы										
Расходы программы	700,3	832,6	903,4	1 043,2	1 133,9	1 026,7	1 031,0	1 036,5	1 014,2	1 231,0
Вспомогательные расходы программы и учреждений	82,5	102,4	105,5	118,0	136,8	125,5	93,4	82,9	59,5	53,3
Деятельность в области поддержки программ и развития	7,3	10,5	13,0	17,5	21,4	30,3	33,3	35,4	41,2	42,7
Поддержка оперативной деятельности Организации Объединенных Наций	25,8	28,2	33,1	37,9	43,6	43,5	45,8	41,9	46,6	45,4
Двухгодичный бюджет ^a	118,5	135,8	151,2	171,9	203,4	194,0	200,7	192,6	217,2	214,9
Итого, расходы	934,4	1 109,5	1 206,2	1 388,5	1 539,1	1 420,0	1 404,2	1 389,3	1 378,7	1 587,3
Организация Объединенных Наций										
МОТ	85,0	94,0	101,7	117,7	117,2	85,4	61,7	49,2	33,5	31,9
ФАО	48,6	57,3	61,3	67,0	75,0	66,8	51,5	34,1	26,0	18,2
ЮНЕСКО	128,4	155,0	165,3	176,0	173,1	129,3	94,7	68,2	48,9	33,3
ВОЗ	27,4	30,7	31,8	32,9	32,5	21,8	18,0	9,7	10,9	8,5
ИКАО	18,6	20,2	20,2	24,9	25,8	20,9	15,5	14,2	13,9	11,3
ИКАО	29,4	37,5	35,2	32,4	30,9	25,2	18,0	33,9	41,1	36,4
ВМО	10,1	13,1	15,1	16,8	15,6	12,0	7,3	2,7	1,6	1,2
МАГАТЭ	2,2	2,9	2,9	2,7	1,5	0,5	1,0	1,3	1,3	1,0
ИМО	5,2	5,7	5,9	5,4	5,5	3,5	2,7	0,8	0,4	0,0
МСЭ	22,4	22,1	26,3	27,2	25,0	13,8	7,3	4,4	4,6	3,2
ПРООН	63,7	79,5	89,0	121,2	175,5	173,6	167,4	136,6	1,1	0,3

	1987 год	1988 год	1989 год	1990 год	1991 год	1992 год	1993 год	1994 год ^b	1995 год ^b	1996 год ^b
УОПООН ^c	-	-	-	-	-	-	-	-	137,3	162,9
ЮНИДО	69,4	76,7	79,2	94,3	76,1	57,1	43,0	27,2	20,4	18,9
ЮНКТАД	8,2	8,9	14,7	16,8	13,8	9,9	9,0	8,8	5,4	4,0
ВПС	1,6	2,1	2,5	3,1	2,7	2,2	1,4	0,6	0,2	0,4
Всемирный банк	49,2	56,3	57,5	73,7	76,0	63,7	45,5	34,5	23,5	11,6
ЕБРР	-	-	-	-	-	-	0,4	0,7	0,2	0,0
МБР	-	-	-	-	-	-	-	-	-	0,0
АФБР	0,5	1,0	2,4	1,2	1,3	0,3	0,2	0,3	0,4	0,1
АЗБР	7,3	6,9	8,7	11,4	9,2	7,4	4,9	4,8	2,1	0,0
АФЭСР	-	-	-	1,5	1,3	1,2	-	3,9	0,8	0,6
ЭКА	6,4	6,5	7,4	8,0	11,1	10,7	3,0	(1,9)	0,3	0,8
ЭСКЗА	0,6	0,2	0,2	-	0,1	0,3	0,1	0,1	0,1	0,1
ЭСКАТО	5,5	6,7	9,9	7,7	10,7	4,6	1,1	2,6	1,5	2,5
ЭКЛАК	1,6	1,9	2,5	1,9	1,4	0,9	0,8	0,5	0,4	0,3
ДООН	8,0	9,5	12,0	14,0	15,7	16,4	14,6	10,1	10,1	10,1
Национальное исполнение	66,9	94,7	98,2	125,4	172,7	236,0	406,1	545,1	586,3	840,2
ЦНПООН	13,1	16,0	14,2	20,6	18,5	23,9	21,9	19,0	20,6	15,1
ВОИС	2,3	3,0	3,3	2,8	2,5	1,2	1,4	2,0	1,5	0,6
ВТО	1,6	1,5	3,0	2,6	2,7	2,5	1,7	1,9	1,8	1,5
ЕЭК	0,2	0,3	0,4	0,5	0,6	0,1	0,1	0,1	0,4	0,9
ЦИМТ	9,2	12,5	14,8	17,3	15,7	8,7	5,2	4,9	3,6	2,8
МФК	-	-	-	8,0	10,3	9,3	8,3	5,9	3,4	1,0
МВФ	-	-	-	1,3	2,7	5,2	4,7	1,9	3,8	4,0
ЮНИТАР	-	-	-	-	-	-	-	1,4	0,1	0,0
НПО (ИСР)	-	-	-	-	-	-	-	-	0,1	0,3
Итого ^d	692,6	822,7	885,6	1 036,3	1 122,7	1 014,4	1 018,5	1 029,5	1 007,6	1 224,0
ПРПН	9,5	9,9	11,7	9,7	10,3	12,4	12,5	7,0	6,6	7,0
Деятельность по программам на местах (Итого+ПВПН)	702,1	832,6	897,3	1 046,0	1 133,0	1 026,8	1 031,0	1 036,5	1 014,2	1 231,0

Примечание: Данные за 1996 год не включают информацию о резерве для помещений на местах. В предыдущие годы поступления/расходы по этой категории включались в одну или более статей поступлений/расходов.

^a Деятельность, связанная с основными программами и программами, осуществляемыми на основе совместного финансирования, и возмещение за предоставленные услуги.

^b Включая расходы на ОТС и в рамках ОПЗ.

^c В 1994 году и в предыдущие годы расходы УОПООН объединялись с расходами ПРООН.

^d Данные охватывают расходы по линии ОПЗ, СРП, ФСМ/НРС, СПО и совместного финансирования.

Таблица 3. Расходы по программам на местах с разбивкой по источникам средств, регионам и компонентам расходов, 1995-1996 годы^a
 (в млн. долл. США)

А. Данные с разбивкой по источникам средств	Расходы		Чистое изменение 1996 год - 1995 год	Изменение в процентах 1996/95 год
	1995 год	1996 год		
ОПЗ	432,8	475,8	43,0	9,9
ОТС-1	12,4	11,9	(0,5)	(4,0)
ОТС-2	7,6	8,2	0,6	7,9
АОО (в рамках ОПЗ)	1,6	4,9	3,3	206,3
СРП	40,5	47,5	7,0	17,3
СПО	3,7	3,3	(0,4)	(10,8)
ФСМ/НРС	2,0	0,7	(1,3)	(65,0)
Дополнительные расходы	3,3	4,7	1,4	42,4
Итого, ПРООН (с разбивкой по источникам средств):	503,9	557,0	53,1	10,5
Совместное финансирование	503,7	667,0	163,3	32,4
ПВПН	6,6	7,0	0,4	6,1
Итого (ПРООН+совместное финансирование+ПВПН)	1 014,2	1 231,0	216,8	21,4
В. Данные с разбивкой по регионам	Расходы		Процентная доля	
	1995 год	1996 год	1995 год	1996 год
Африка	195,9	256,5	19,4	21,0
Азиатско-тихоокеанский регион	214,0	202,1	21,2	16,5
Латинская Америка и Карибский бассейн	457,3	614,6	45,4	50,2
Арабские государства	64,4	61,0	6,4	5,0
Европа	26,0	44,2	2,6	3,6
Глобальная и межрегиональная деятельность	50,0	45,6	5,0	3,7
Итого (с разбивкой по регионам):	1 007,6	1 224,0	100,0	100,0
ПВПН (все регионы)	6,6	7,0		
Всего (итого+ПВПН)	1 014,2	1 231,0		

С. Данные с разбивкой по компонентам расходов	Расходы		Процентная доля	
	1995 год	1996 год	1995 год	1996 год
Международные эксперты	468,2	425,6	46,5	34,8
Оборудование	160,3	217,0	15,9	17,7
Субподряды	196,4	304,5	19,5	24,9
Профессиональная подготовка (стипендии)	97,6	190,6	9,7	15,6
Разное	63,5	61,1	6,3	5,0
ОТС-1	12,4	11,9	1,2	1,0
ОТС-2	7,6	8,3	0,8	0,7
АОО (в рамках ОПЗ)	1,6	5,0	0,2	0,4
Итого (с разбивкой по компонентам расходов):	1 007,6	1 224,0	100,0	100,0
ПВПН	6,6	7,0		
Всего (итого+ПВПН)	1 014,2	1 231,0		

* Включая расходы на ОТС и в рамках ОПЗ.

Источник: Секция счетов, Финансовый отдел, Бюро по административным и финансовым вопросам, ПРООН.

Таблица 4. Расходы по программам с разбивкой по странам и счетам ПРООН, 1995-1996 годы^а

(В тыс. долл. США)

Страна	Общие расходы по программам		Совместное финансирование ^б (включая общие расходы по программам)			
	1995 год	1996 год	Правительства		Третья сторона	
	1995 год	1996 год	1995 год	1996 год	1995 год	1996 год
СТРАНОВЫЕ ПРОЕКТЫ						
Африка						
АНК	152	36	-	-	-	-
Ангола	2 623	3 766	-	-	359	35
Бенин	1 855	4 314	-	-	72	163
Ботсвана	3 360	3 277	1 709	4 887	50	-
Буркина-Фасо	7 574	6 075	-	-	-	-
Бурунди	3 686	4 562	11	(3)	(23)	(18)
Камерун	1 945	582	101	-	85	112
Кабо-Верде	868	684	-	-	17	-
Центральноафриканская Республика	2 190	2 735	-	-	-	-
Чад	5 032	5 293	13	-	1 946	33
Коморские Острова	552	1 830	216	243	19	379
Конго	726	414	25	32	18	-
Кот-д'Ивуар	1 212	1 026	-	796	-	-
Экваториальная Гвинея	1 626	1 177	-	-	196	142
Эритрея	3 532	7 945	-	-	248	201
Эфиопия	7 769	37 871	-	-	1 237	952
Габон	500	633	489	(152)	-	-
Гамбия	1 822	2 325	(4)	-	210	440
Гана	3 286	4 470	-	17	54	186
Гвинея	4 084	2 981	(9)	25	-	-
Гвинея-Бисау	2 655	1 953	-	-	-	2
Кения	4 192	1 388	-	-	736	60
Лесото	2 636	4 340	128	56	19	145
Либерия	2 904	3 549	66	-	811	1 304
Мадагаскар	5 379	5 252	274	17	-	-

Страна	Общие расходы по программам		Совместное финансирование ^b (включая общие расходы по программам)			
	1995 год	1996 год	Правительства		Третья сторона	
			1995 год	1996 год	1995 год	1996 год
Малави	7 791	10 171	-	-	49	472
Мали	6 674	8 871	-	-	314	551
Мавритания	3 148	2 633	-	-	-	-
Маврикий	573	568	-	-	-	-
Мозамбик	12 448	10 487	-	-	3 190	1 343
Намибия	2 377	1 317	-	113	-	-
Национальные освободительные движения	885	1 290	-	-	-	-
Нигер	4 013	3 488	-	-	276	396
Нигерия	7 736	24 952	115	984	-	-
Панафриканский конгресс Азании	156	-	-	-	-	-
Руанда	10 372	9 154	-	-	5 299	4 086
Сан-Томе и Принсипи	1 286	1 109	15	20	75	-
Сенегал	2 979	1 924	-	-	73	-
Сейшельские Острова	225	224	-	-	-	-
Сьерра-Леоне	6 039	7 277	118	2	142	-
Южная Африка	94	806	-	-	65	-
Свазиленд	818	855	-	-	-	72
Того	2 828	3 232	35	97	-	-
Уганда	6 528	17 925	18	-	99	7 441
Объединенная Республика Танзания	16 506	9 736	-	-	94	142
Звир	7 594	9 411	-	-	-	-
Замбия	3 514	6 241	136	-	238	533
Зимбабве	2 170	2 352	2	61	-	-
Итого (Африка):	178 914	242 501	3 458	7 195	15 968	19 172
Арабские государства						
Алжир	638	544	68	207	-	(334)
Бахрейн	185	191	132	4	-	69
Джибути	803	995	-	-	62	18
Египет	9 364	8 650	3 126	6 438	284	232
Ирак	1 835	588	6	-	485	5
Иордания	395	593	58	165	-	-
Кувейт	3 722	1 706	3 753	1 636	-	(65)
Ливан	4 895	5 859	1 573	1 301	359	189
Ливийская Арабская Джамахирия	2 139	1 860	2 872	1 201	-	-
Марокко	2 714	3 591	834	786	-	-

Страна	Общие расходы по программам		Совместное финансирование ^b (включая общие расходы по программам)			
	1995 год	1996 год	Правительства		Третья сторона	
			1995 год	1996 год	1995 год	1996 год
Оман	21	-	30	-	-	-
Катар	586	280	740	98	-	51
Саудовская Аравия	5 074	4 807	5 603	6 029	-	-
Сомали	11 856	9 474	350	148	1 666	2 052
Судан	5 142	5 245	-	-	81	246
Сирийская Арабская Республика	2 732	2 296	739	146	-	288
Тунис	1 767	1 531	581	369	-	76
Объединенные Арабские Эмираты	2 744	2 365	2 814	2 339	46	46
Йемен	2 660	5 601	37	13	508	1 081
Итого (арабские государства):	59 272	56 176	23 316	20 880	3 491	3 954
Азиатско-тихоокеанский регион						
Афганистан	13 886	18 394	-	-	627	76
Бангладеш	11 298	7 732	-	-	122	1 799
Бутан	1 555	2 409	-	-	-	60
Бруней-Даруссалам	10	-	-	-	-	-
Камбоджа	22 084	23 742	-	77	3 024	5 547
Китай	34 018	24 636	4 633	2 019	525	189
Острова Кука	199	(196)	-	-	-	-
Корейская Народно-Демократическая Республика	3 858	3 683	-	-	-	-
Фиджи	118	97	13	-	-	-
Индия	19 299	18 657	180	278	2	122
Индонезия	12 236	11 645	1 548	2 485	307	301
Иран (Исламская Республика)	974	2 286	637	380	-	-
Кирибати	302	246	-	-	-	-
Лаосская Народно-Демократическая Республика	4 726	8 986	-	-	69	380
Макао	9	-	-	-	-	-
Малайзия	2 844	1 688	1 836	889	59	22
Мальдивские Острова	546	577	8	-	15	2
Маршалловы Острова	704	462	-	-	-	-
Микронезия, Федеративные Штаты	1 092	518	-	9	-	-
Монголия	3 094	2 627	12	-	1 419	2 188

Страна	Общие расходы по программам		Совместное финансирование ^b (включая общие расходы по программам) Правительства Третья сторона			
	1995 год	1996 год	1995 год	1996 год	1995 год	1996 год
Непал	4 984	5 021	-	-	58	11
Ниуэ	96	152	-	-	-	-
Тихоокеанские архипелаги	784	682	-	-	-	-
Пакистан	8 314	6 148	88	220	-	-
Папуа-Новая Гвинея	4 062	1 936	1 424	1 375	8	529
Филиппины	3 002	4 418	-	-	66	11
Республика Корея	2 216	1 962	906	1 778	-	-
Самоа	710	285	-	-	-	-
Соломоновы Острова	296	205	-	-	-	-
Шри-Ланка	4 646	4 217	64	-	10	64
Территория Гонконг	10	46	-	-	-	-
Таиланд	3 230	4 034	-	-	-	-
Токелау	204	328	-	-	-	-
Тонга	152	146	-	-	-	-
Подопечная территория Тихоокеанские острова	(501)	35	-	-	-	-
Тувалу	130	91	-	-	-	-
Союз Мьянма	14 328	5 772	-	-	139	54
Вануату	218	22	-	-	-	-
Вьетнам	8 992	10 276	-	-	860	505
Итого (азиатско-тихоокеанский регион):	188 725	173 965	11 349	9 510	7 310	11 860
Европа и Содружество Независимых Государств						
Албания	971	2 165	21	22	-	-
Армения	306	456	-	-	19	16
Азербайджан	661	968	-	-	-	-
Балтийские страны	-	30	-	-	-	-
Беларусь	646	653	-	-	-	-
Босния и Герцеговина	202	5 263	-	-	-	1 690
Болгария	1 161	975	754	153	10	221
Хорватия	49	1 208	-	-	-	-
Кипр	81	66	-	-	-	-
Чешская Республика	329	490	-	17	-	-
Эстония	293	886	-	-	41	628

Страна	Общие расходы по программам		Совместное финансирование ^b (включая общие расходы по программам)			
	1995 год	1996 год	Правительства		Третья сторона	
			1995 год	1996 год	1995 год	1996 год
Грузия	445	993	-	-	-	-
Венгрия	336	259	-	-	-	-
Казахстан	1 142	1 138	-	-	-	-
Кыргызстан	1 390	2 239	-	190	442	885
Латвия	317	1 186	-	-	19	590
Литва	1 163	1 250	-	-	310	1 077
Мальта	177	30	41	11	-	-
Македония	49	289	-	-	-	-
Польша	482	1 564	84	410	57	290
Португалия	-	-	-	-	-	-
Республика Молдова	1 148	1 384	-	18	-	920
Румыния	726	987	-	2	441	879
Российская Федерация	825	1 246	149	18	-	-
Словацкая Республика	128	336	-	-	-	-
Словения	124	163	-	11	-	-
Таджикистан	219	2 383	-	-	-	192
Турция	2 622	3 332	1 561	1 331	3	-
Туркменистан	82	1 166	-	-	-	-
Украина	1 074	1 463	-	21	132	540
Узбекистан	1 976	2 751	-	-	29	195
Югославия	554	(657)	-	-	-	(17)
Итого (Европа и Содружество Независимых Государств):	19 678	36 667	2 610	2 204	1 503	8 106
Латинская Америка и Карибский бассейн						
Ангилья	263	113	-	25	-	-
Антигуа и Барбуда	76	113	-	-	-	10
Аргентина	80 489	141 511	79 550	139 967	138	-
Аруба	261	292	302	279	-	-
Багамские Острова	-	-	-	-	-	-
Барбадос	47	89	-	-	245	32
Белиз	279	253	-	91	-	23
Боливия	18 389	12 388	14 914	11 387	1 094	702
Бразилия	94 746	121 044	92 254	117 609	(1)	465
Британские Виргинские острова	62	148	-	138	-	-

Страна	Общие расходы по программам		Совместное финансирование ^b (включая общие расходы по программам)			
	1995 год	1996 год	Правительства		Третья сторона	
			1995 год	1996 год	1995 год	1996 год
Каймановы Острова	83	298	20	98	-	-
Центральная Америка	10 674	2 681	2 796	-	4 896	1 355
Чили	4 940	7 569	3 372	6 574	51	76
Колумбия	54 856	59 726	55 355	58 679	6	1
Коста-Рика	1 518	1 641	171	780	1 302	260
Куба	1 684	936	-	-	-	-
Доминика	234	90	78	4	-	-
Доминиканская Республика	6 719	4 822	6 762	3 439	-	-
Эквадор	13 960	18 266	11 460	13 902	704	357
Сальвадор	7 305	16 878	8 165	13 895	725	2 955
Гренада	63	107	(3)	56	-	-
Гватемала	7 441	11 221	5 193	7 780	1 883	1 948
Гайана	1 740	1 050	1 889	312	-	-
Гаити	10 695	18 854	27	75	12	862
Гондурас	11 347	11 844	9 510	9 077	1 596	627
Ямайка	1 240	778	604	97	19	16
Мексика	1 725	1 360	606	663	135	286
Монтсеррат	73	46	-	-	-	-
Архипелаг	969	1 003	-	-	150	44
Нидерландские Антильские острова	588	664	583	499	-	-
Никарагуа	18 777	13 448	8 240	9 301	3 515	4 272
Панама	12 215	42 889	10 418	41 518	5	-
Парагвай	9 503	12 472	9 153	11 717	-	-
Перу	60 514	79 400	58 232	77 941	3 364	776
Остров Святой Елены	158	248	-	-	-	-
Сент-Китс и Невис	275	79	38	12	-	-
Сент-Люсия	114	35	2	-	-	-
Сент-Винсент и Гренадины	336	315	28	148	36	-
Суринам	120	133	-	-	57	8
Тринидад и Тобаго	588	141	303	90	-	-

Страна	Общие расходы по программам		Совместное финансирование ^b (включая общие расходы по программам)			
	1995 год	1996 год	Правительства		Третья сторона	
	1995 год	1996 год	1995 год	1996 год	1995 год	1996 год
Острова Тёркс и Кайкос	38	27	-	-	-	-
Уругвай	12 352	16 854	12 180	15 747	438	26
Венесуэла	4 498	5 555	3 766	5 461	-	-
Итого (Латинская Америка и Карибский бассейн):	451 954	607 381	395 968	547 361	20 370	15 101
ИТОГО, СТРАНОВЫЕ ПРОЕКТЫ	898 543	1 116 690	436 701	587 150	48 642	58 193
МЕЖСТРАНОВЫЕ ПРОЕКТЫ						
Региональные проекты	59 052	61 700	1 149	3 266	5 864	8 811
Межрегиональные проекты	28 832	28 289	1 026	300	9 178	7 848
Глобальные проекты	21 156	17 359	725	930	380	476
ИТОГО, МЕЖСТРАНОВЫЕ ПРОЕКТЫ	109 040	107 348	2 900	4 496	15 422	17 135
ИТОГО, СТРАНОВЫЕ И МЕЖСТРАНОВЫЕ ПРОЕКТЫ	1 007 583	1 224 038	439 601	591 646	64 064	75 328
ИТОГО, ПАРАЛЛЕЛЬНЫЕ ВЗНОСЫ ПРАВИТЕЛЬСТВ НАЛИЧНЫМИ	6 633	6 993	-	-	-	-
ВСЕГО (СТРАНОВЫЕ И МЕЖСТРАНОВЫЕ ПРОЕКТЫ И ПАРАЛЛЕЛЬНЫЕ ВЗНОСЫ ПРАВИТЕЛЬСТВ НАЛИЧНЫМИ)	1 014 216	1 231 031	439 601	591 646	64 064	75 328

Источник: Секция счетов, Финансовый отдел, Бюро по административным и финансовым вопросам, ПРООН.

^a Включая расходы, покрываемые по линии ОПЗ, СРП, СПО, ФСМ/НРС, ПВПН, технического вспомогательного обслуживания в рамках ОПЗ и совместного финансирования, где это применимо.

^b Включая расходы по программам и проектам, покрываемые за счет взносов правительств и третьих сторон на основе совместного финансирования.

Таблица 5а. Фонды и программы, находящиеся в ведении ПРООН: расходы с разбивкой по странам или районам, 1996 год^а

(В тыс. долл. США)

	ФКРООН ЮНИФЕМ ЮНСО ДООН ОФИПР				Энергетический счет ПРООН	Глобальный экологический фонд	Монреальский протокол	Потенциал XXI века	Сеть "Африка 2000"	Засуха и неурожады	Содействие проектам, связанным с беженцами	
											Прочие	Итого
Афганистан	-	16	-	66	-	-	-	-	-	-	1 280	1 362
Албания	-	-	-	-	-	13	-	-	-	-	-	13
Ангола	-	-	-	499	-	-	-	-	-	-	538	1 037
Антилья	-	-	-	15	-	-	-	-	-	-	-	15
Антигуа и Барбуда	-	-	-	6	-	-	-	-	-	-	-	6
Аргентина	-	-	-	1	-	723	2 381	-	-	-	-	3 105
Армения	-	-	-	-	-	31	-	-	-	-	11	42
Бангладеш	3 071	-	-	11	-	-	23	-	-	-	3	3 108
Барбадос	-	-	-	-	-	(2)	-	-	-	-	-	(2)
Белиз	-	-	-	-	-	780	-	-	-	-	-	780
Бенин	1 660	-	16	149	-	596	-	-	-	-	-	2 421
Бутан	2 435	-	-	51	34	-	-	115	-	-	114	2 749
Боливия	3 555	-	-	5	-	83	-	200	-	-	-	3 843
Босния и Герцеговина	-	-	-	421	-	-	-	-	-	-	36	457
Ботсвана	-	5	-	374	-	(7)	-	-	-	-	56	428
Бразилия	-	195	-	(2)	-	366	1 571	-	-	-	169	2 299
Болгария	-	-	-	-	-	4	-	-	-	-	-	4
Буркина-Фасо	934	-	756	82	-	95	-	-	88	-	10	1 965
Бурунди	88	-	-	35	-	-	-	-	93	-	96	312
Камбоджа	563	40	-	333	-	-	-	-	(1)	-	12 836	13 771

	ФКРООН ЮНИФЕМ ЮНСО ДООН ОФИПР				Энергетический счет ПРООН	Глобальный экологический фонд	Монреальский протокол	Потенциал XXI века	Сеть "Африка 2000"	Засуха и неопределенные бедствия	Содействие проектам, связанным с беженцами	Прочие ^b	Итого
	ЮНИФЕМ	ЮНСО	ДООН	ОФИПР									
Камерун	-	11	-	(1)	-	-	328	74	-	-	-	-	412
Кабо-Верде	159	-	217	11	-	-	-	-	-	-	-	8	395
Центрально-африканская Республика	431	-	-	65	-	15	-	-	-	-	-	-	511
Чад	140	-	278	33	-	256	4	-	-	-	-	-	260
Чили	-	-	-	-	-	-	-	-	-	-	-	-	-
Китай	-	75	-	(5)	-	472	3 398	6	-	-	-	109	4 055
Колумбия	-	-	-	3	-	2 246	1 462	-	-	-	-	-	3 711
Коморские Острова (130)	-	-	-	18	-	83	-	-	-	-	-	-	(29)
Конго	-	-	-	11	-	-	-	-	-	-	-	-	11
Острова Кука	-	-	-	3	-	-	-	-	-	-	-	-	3
Коста-Рика	-	-	-	43	-	905	41	189	-	-	-	9	1 187
Кот-д'Ивуар	-	8	-	8	-	130	-	-	-	-	-	-	146
Куба	-	34	-	-	-	492	73	-	-	-	-	-	599
Корейская Народно-Демократическая Республика	-	94	-	10	-	-	-	-	-	-	-	-	104
Джибути	220	-	-	39	-	-	-	-	-	-	3	-	262
Доминика	-	-	-	18	-	-	-	-	-	-	-	-	18
Доминиканская Республика	-	(5)	-	65	-	960	-	-	-	-	-	-	1 020
Эквадор	-	38	-	10	-	-	-	-	-	-	-	-	48
Египет	-	-	-	6	-	41	3 907	-	-	-	-	-	3 954
Сальвадор	-	33	-	-	-	-	-	39	-	-	-	1 070	1 142
Экваториальная Гвинея	-	-	-	73	-	5	-	-	-	-	-	-	78
Эритрея	497	-	-	141	-	129	-	-	-	-	-	-	767
Эстония	-	-	-	-	-	-	-	-	-	-	-	160	160
Эфиопия	409	6	551	(5)	-	319	-	-	-	476	-	-	1 756
Фиджи	-	-	-	10	-	-	-	-	-	-	-	-	10

	ФКРООН ЮНИФЕМ ЮНСО ДООН ОФИПГР				Энергетический счет ПРООН			Глобальный экологический фонд			Монреальский протокол			Потенциал XXI века			Сеть "Ад-рикс 2000"			Засуха и неурожай			Содействие проектам, связанным с беженцами			Итого
Габон	-	-	-	69	-	-	-	136	-	-	-	-	-	-	-	-	-	-	-	-	-	-	-	-	-	205
Гамбия	545	-	39	104	-	-	-	-	-	-	-	-	-	92	-	-	-	-	-	-	-	-	-	-	-	780
Гана	-	30	-	107	-	-	-	26	-	-	41	-	-	-	120	-	-	-	-	-	-	-	-	-	-	324
Гватемала	-	16	-	14	-	-	-	3	-	-	314	-	-	-	-	-	-	-	-	-	-	-	-	-	-	1 059
Гвинея	368	-	-	77	-	-	-	-	-	-	-	-	-	-	-	-	-	-	-	-	-	-	-	-	-	445
Гвинея-Бисау	969	-	22	52	-	-	-	-	-	-	-	-	-	-	-	-	-	-	-	-	-	-	-	-	-	1 032
Гайана	-	-	-	112	-	-	-	910	-	-	-	-	-	-	-	-	-	-	-	-	-	-	-	-	-	1 022
Гаити	1 095	-	-	45	-	-	85	-	-	-	-	-	-	-	-	-	-	-	-	-	-	-	-	-	-	1 225
Гондурас	-	4	-	14	-	-	-	186	-	-	-	-	-	324	-	-	-	-	-	-	-	-	-	-	-	528
Индия	-	77	-	17	-	-	-	1 238	-	-	2 085	-	-	162	-	-	-	-	-	-	-	-	-	-	-	3 579
Индонезия	-	119	-	56	-	-	-	140	-	-	230	-	-	-	-	-	-	-	-	-	-	-	-	-	-	545
Иран (Исламская Республика)	-	-	-	6	-	-	-	-	-	-	37	-	-	-	-	-	-	-	-	-	-	-	-	-	-	43
Ирак	-	-	-	7	-	-	-	-	-	-	-	-	-	-	-	-	-	-	-	-	-	-	-	-	-	7
Ямайка	-	9	-	(8)	-	-	-	-	-	-	145	-	-	-	-	-	-	-	-	-	-	-	-	-	-	146
Иордания	-	44	-	-	-	-	-	1 777	-	-	-	-	-	7	-	-	-	-	-	-	-	-	-	-	-	1 828
Казахстан	-	-	-	5	-	-	-	-	-	-	-	-	-	-	-	-	-	-	-	-	-	-	-	-	-	5
Кения	-	31	-	27	-	-	-	62	-	-	22	-	-	-	161	-	-	-	-	-	-	-	-	-	-	303
Кирибати	167	-	-	21	-	-	-	-	-	-	-	-	-	-	-	-	-	-	-	-	-	-	-	-	-	188
Кыргызстан	-	-	-	36	-	-	-	-	-	-	-	-	-	-	-	-	-	-	-	-	-	-	-	-	-	256
Лаосская Народно-Демократическая Республика	2 395	(2)	-	145	-	-	-	-	-	-	-	-	-	-	(12)	-	-	-	-	-	-	-	-	-	-	2 526
Латвия	-	-	-	-	-	-	-	-	-	-	-	-	-	-	-	-	-	-	-	-	-	-	-	-	-	89
Ливан	-	-	-	-	-	-	-	340	-	-	-	-	-	118	-	-	-	-	-	-	-	-	-	-	-	458
Лесото	(500)	-	-	42	-	-	-	-	-	-	-	-	-	-	(142)	-	-	-	-	-	-	-	-	-	-	(600)
Либерия	-	-	-	11	-	-	-	-	-	-	-	-	-	-	-	-	-	-	-	-	-	-	-	-	-	46

	ФКРООН ЮНИФЕМ ЮНЕСКО ДООН ОФИПР				Энергетический счет ПРООН		Глобальный фонд экологического		Монреальский протокол				Потенциал XXI века		Сеть "Ар-рижа 2000"		Засуха и неопределенное		Содействие проектам, связанным с беженцами		Итого
	ЮНЕСКО	ДООН	ОФИПР	ПРООН	Глобальный фонд экологического	Энергетический счет ПРООН	Монреальский протокол	Потенциал XXI века	Сеть "Ар-рижа 2000"	Засуха и неопределенное	Содействие проектам, связанным с беженцами	Прочие	Итого								
Судан	1 193	-	278	39	-	376	403	-	122	-	28	-	-	-	-	-	-	-	-	2 439	
Суринам	-	-	-	-	-	-	9	-	-	-	-	-	-	-	-	-	-	-	-	9	
Свазиленд	-	-	-	5	-	-	-	-	61	-	-	-	-	-	-	-	-	-	-	66	
Сирийская Арабская Республика	-	-	-	2	-	-	4	-	118	-	-	-	-	-	-	-	-	-	-	124	
Территория Гонконг	-	-	-	(2)	-	-	-	-	-	-	-	-	-	-	-	-	-	-	-	(2)	
Таиланд	-	18	-	6	-	-	-	1 000	-	-	-	-	-	-	-	-	-	-	-	1 024	
Того	2 081	34	-	14	-	-	-	-	-	-	-	-	-	-	-	-	-	-	-	2 129	
Токелау	-	-	-	16	-	-	-	-	-	-	-	-	-	-	-	-	-	-	-	16	
Тонга	-	-	-	11	-	-	-	-	-	-	-	-	-	-	-	-	-	-	-	11	
Тринидад и Тобаго	-	2	-	-	-	-	-	-	22	-	-	-	-	-	-	-	-	-	-	24	
Подготовленная территория Тихоокеанские острова	-	-	-	3	-	-	-	-	-	-	-	-	-	-	-	-	-	-	-	3	
Турция	-	-	-	(11)	-	-	-	-	-	-	-	-	-	-	-	-	-	-	(2)	(13)	
Тувалу	93	-	-	16	-	-	-	-	-	-	-	-	-	-	-	-	-	-	-	109	
Уганда	510	2	398	28	-	-	34	-	-	-	74	-	-	-	-	-	-	-	-	1 046	
Украина	-	-	-	1	-	-	-	-	-	-	-	-	-	-	-	-	-	-	-	1	
Объединенные Арабские Эмираты	-	-	-	6	-	-	-	-	-	-	-	-	-	-	-	-	-	-	-	6	
Объединенная Республика Танзания	(44)	157	73	53	1	-	337	-	-	-	36	-	-	-	-	-	-	-	-	613	
Уругвай	-	-	-	-	-	-	593	280	-	-	-	-	-	-	-	-	-	-	269	348	
Узбекистан	-	-	-	67	-	-	12	-	-	-	-	-	-	-	-	-	-	-	-	10	
Вануату	-	-	-	10	-	-	-	-	-	-	-	-	-	-	-	-	-	-	-	-	
Венесуэла	-	-	-	-	-	-	139	554	-	-	-	-	-	-	-	-	-	-	-	693	
Вьетнам	519	107	-	1	-	-	172	395	297	-	-	-	-	-	-	-	-	-	64	1 555	
Западный берег/сектор Газа	882	71	-	2	-	-	-	-	20	-	-	-	-	-	-	-	-	-	46 155	47 130	
Йемен	993	-	-	64	-	-	356	-	-	-	-	-	-	-	-	-	-	-	-	1 453	
Загр	-	-	-	2	-	-	(5)	-	-	-	-	-	-	-	-	-	-	-	-	(3)	

	ФКРООН ЮНИФЕМ ЮНСО ДООН			ОУРПР	Энергетический счет ПРООН	Глобальный экологический фонд	Монреальский протокол	Потенциал XXI века	Сеть "Африка 2000"	Засуха и недроедание	Содействие проектам, связанным с беженцами	Итого
	ЮНИФЕМ	ЮНСО	ДООН									
Замбия	252	-	13	-	-	-	-	-	-	-	177	442
Зимбабве	-	-	(14)	-	-	2 088	-	-	172	-	-	2 246
Африка	1 056	2 424	203	18	360	5 526	-	183	-	-	130	11 522
Арабские государства	-	271	-	-	-	610	-	-	-	-	-	946
Азиатско-тихоокеанский регион	-	1 002	23	41	432	5 032	-	463	-	-	-	7 172
Центральная Америка	-	-	-	45	-	-	-	-	-	-	-	171
Европа и Содружество Независимых Государств	-	-	-	17	-	4 563	-	3	-	-	-	2 336
Латинская Америка и Карибский бассейн	-	1 738	73	249	-	3 918	-	302	-	-	-	6 280
Межрегиональные программы	762	-	1 113	6 010	273	4 284	1 309	2 341	34	-	-	19 162
Прочие программы	-	-	-	46	-	-	-	-	-	-	-	46
Глобальные программы	-	3 058	28	1 509	20	4 718	-	86	-	-	-	12 366
ВСЕГО	41 080	10 976	6 062	14 897	75	50 437	26 981	7 393	1 079	519	310	263 294

Источник: Отдел финансовой отчетности и общего учета, Бюро по административным и финансовым вопросам, ПРООН.

^a Расходы не включают суммы накладных расходов, выплаченные учреждениям, исполняющим/осуществляющим программы.

^b См. таблицу 5b.

Таблица 5б. Расходы других целевых фондов (колонка 13 таблицы 5а)
с разбивкой по странам или районам, 1996 год

(В тыс. долл. США)

Страна, район или регион	Сумма	Целевой фонд
АФГАНИСТАН	(160)	Целевой фонд ПРООН для оказания чрезвычайной помощи Афганистану
	358	Целевой фонд ПРООН/Швеции для содействия осуществлению программы восстановления в сельской местности в Афганистане
	428	Целевой фонд Швеции в поддержку интеграции земледелия и производства продовольствия в Афганистане
	654	Целевой фонд Швеции для проекта "Поддержка всеобъемлющей программы для афганцев-инвалидов (ВПАИ)"
АНГОЛА	538	Целевой фонд ПРООН для Анголы
АРМЕНИЯ	11	Целевой фонд ПРООН для Всемирной встречи на высшем уровне в интересах социального развития
БАНГЛАДЕШ	3	Целевой фонд КАМР/ПРООН для Программы по созданию потенциала для проведения национального обследования домашних хозяйств в Бангладеш
БУТАН	114	Целевой фонд для охраны окружающей среды в Бутане
БОСНИЯ И ГЕРЦЕГОВИНА	36	Целевой фонд ПРООН в целях устойчивого социального развития, мира и поддержки стран в особых ситуациях
БОТСВАНА	56	Целевой фонд Нидерландов для Специальной программы действий в области государственного управления
БРАЗИЛИЯ	169	Целевой фонд ПРООН/Европейской экономической комиссии для Проекта технической помощи ЭПБ

Страна, район или регион	Сумма	Целевой фонд
БУРКИНА-ФАСО	(2)	Целевой фонд Нидерландов для Специальной программы действий в области государственного управления
БУРУНДИ	96	Целевой фонд Швеции в целях поддержки деятельности в области реконструкции и примирения в Бурунди
	12	Целевой фонд специальных взносов Нидерландов для наименее развитых стран
КАМБОДЖА	9	Целевой фонд ПРООН для гуманитарной помощи и помощи в восстановлении в Камбодже
	8 430	Целевой фонд ПРООН в целях укрепления потенциала для проведения операций по разминированию в Камбодже
	2 226	Целевой фонд Швеции для поддержки программ разминирования в Камбодже посредством Камбоджийского центра действий по разминированию
	2 171	Целевой фонд Швеции для Программы переселения и реинтеграции в Камбодже (ППК)
КАБО-ВЕРДЕ	8	Целевой фонд специальных взносов Нидерландов для наименее развитых стран
КИТАЙ	9	Целевой фонд ПРООН для защиты озонового слоя
	100	Фонд Организации Объединенных Наций для науки и техники в целях развития
КОСТА-РИКА	9	Целевой фонд ПРООН/Испании в целях содействия в области управления в Центральной Америке
САЛЬВАДОР	(30)	Целевой фонд для пунктов перемещения ФНОФМ в Сальвадоре
	1 099	Целевой фонд в поддержку деятельности в области укрепления мира в Сальвадоре

Страна, район или регион	Сумма	Целевой фонд
	1	Поддержка Объединенной группы в Сальвадоре
ЭСТОНИЯ	160	Целевой фонд ПРООН для балтийских республик
ГВАТЕМАЛА	712	Целевой фонд ПРООН/Испании в целях содействия в области управления в Центральной Америке
ГВИНЕЯ-БИСАУ	(11)	Целевой фонд Нидерландов для специальной программы действий в области государственного управления
КЫРГЫЗСТАН	59	Целевой фонд ПРООН для Всемирной встречи на высшем уровне в интересах социального развития
	161	Целевой фонд в поддержку укрепления министерства иностранных дел в Кыргызстане
ЛАТВИЯ	89	Целевой фонд ПРООН для балтийских республик
ЛИБЕРИЯ	35	Целевой фонд Норвегии в целях содействия в области управления в Африке
ЛИТВА	392	Целевой фонд ПРООН для балтийских республик
МАЛИ	29	Соглашение о целевом фонде между ПРООН/ИМПАКТ и Малайзийским организационным комитетом для "Спортэйд '88"
	3 962	Целевой фонд ПРООН для содействия мирному процессу в северной части Мали
МИКРОНЕЗИЯ (ФЕДЕРАТИВНЫЕ ШТАТЫ)	58	Целевой фонд Программы Австралийского бюро содействия международному развитию (АБСМР) /ПРООН
МОЗАМБИК	16	Целевой фонд ПРООН для Программы демобилизации в Мозамбике

Страна, район или регион	Сумма	Целевой фонд
	469	Целевой фонд ПРООН в связи с Соглашением о мобилизации средств для оказания технической помощи сектору здравоохранения
	1 229	Целевой фонд для оказания чрезвычайной помощи Народной Республике Мозамбик
	114	Целевой фонд ПРООН в целях устойчивого социального развития, мира и поддержки стран в особых ситуациях
	4 976	Целевой фонд ПРООН для реинтеграции демобилизованных военнослужащих в Мозамбике
	11	Целевой фонд ПРООН для Программы разминирования в Мозамбике
	68	Целевой фонд ПРООН/Норвегии для оказания помощи в процессе выборов в Мозамбике
НАМИБИЯ	243	Целевой фонд ПРООН для Намибии
НИКАРАГУА	512	Целевой фонд ПРООН/Швеции для содействия решению имущественных вопросов в Никарагуа
	296	Целевой фонд ПРООН/Испании в целях содействия в области управления в Центральной Америке
ПАРАГВАЙ	142	Целевой фонд ПРООН для Всемирной встречи на высшем уровне в интересах социального развития
ПОЛЬША	21	Целевой фонд ПРООН для науки и техники в целях развития
РУМЫНИЯ	6	Целевой фонд ПРООН для Всемирной встречи на высшем уровне в интересах социального развития
РУАНДА	117	Целевой фонд Финляндии/ПРООН для строительства агроветеринарной школы в Рушаши

Страна, район или регион	Сумма	Целевой фонд
	12 946	Целевой фонд ПРООН для Руанды
	17	Целевой фонд специальных взносов Нидерландов для наименее развитых стран
СЬЕРРА-ЛЕОНЕ	256	Целевой фонд ПРООН для демобилизации, реинтеграции, реабилитации и восстановления в Сьерра-Леоне
ЮЖНАЯ АФРИКА	2 646	Целевой фонд ПРООН для ЮНЕТПСА
ТУРЦИЯ	(2)	ФНТРООН
УЗБЕКИСТАН	269	Целевой фонд ПРООН для оказания чрезвычайной гуманитарной помощи в Узбекистане
ВЬЕТНАМ	64	Целевой фонд Швеции для укрепления финансовой политики и учреждений во Вьетнаме
ЗАПАДНЫЙ БЕРЕГ/ СЕКТОР ГАЗА	(3)	Целевой фонд ПРООН/КАМР для деятельности в области неформального образования: проект молодежных центров
	3 533	Поддержка Программы создания рабочих мест в Газе
	42 625	Фонд ПРООН для Программы оказания помощи палестинскому народу
АФРИКА	335	Проект по предоставлению услуг в области управления и подготовки кадров в странах Африки
	3	Целевой фонд ПРООН в поддержку руководящего комитета и секретариата Программы действий Организации Объединенных Наций по обеспечению экономического подъема и развития в Африке
	188	Целевой фонд Финляндии для НАТКАП

Страна, район или регион	Сумма	Целевой фонд
	8	Целевой фонд ПРООН для Всемирной встречи на высшем уровне в интересах социального развития
	96	Целевой фонд ПРООН для приема выплат пользователей Африканского фонда для разработки проектов
АЗИАТСКО-ТИХООКЕАНСКИЙ РЕГИОН	1	ФНТРООН
	178	Целевой фонд Программы Австралийского бюро содействия международному развитию/ПРООН
ЦЕНТРАЛЬНАЯ АМЕРИКА	171	Целевой фонд ПРООН в целях устойчивого социального развития, мира и поддержки стран в особых ситуациях
ЕВРОПА И СОДРУЖЕСТВО НЕЗАВИСИМЫХ ГОСУДАРСТВ	873	Целевой фонд для Программы для бассейна Аральского моря
	779	Целевой фонд в поддержку укрепления национального потенциала в области управления ресурсами, получаемыми по линии внешней помощи
	202	Целевой фонд для обеспечения участия женщин в процессе развития: "Европа-Пекин"
	482	Целевой фонд ПРООН/"Врачи за права человека" для деятельности по оказанию гуманитарной помощи в бывшей Югославии
МЕЖРЕГИОНАЛЬНЫЕ ПРОГРАММЫ	134	Целевой фонд ПРООН/ИСР для экспериментальной системы технической информации
	523	Целевой фонд ПРООН для Совета по вопросам исследований в области здравоохранения в целях развития
	24	Целевой фонд для проекта по вопросам истории ПРООН

Страна, район или регион	Сумма	Целевой фонд
	(3)	Глобальные консультации по вопросам водного хозяйства и санитарии в 90-е годы
	275	Целевой фонд Швеции для подготовки доклада по вопросам развития в интересах человека и разработки показателя развития человеческого потенциала с учетом гендерных аспектов
	(4)	Целевой фонд для учета аспектов развития в интересах человека в оперативной деятельности
	(4)	Выпуск доклада о развитии человеческого потенциала (1994 и 1995 годы) на немецком языке
	(100)	Целевой фонд Всемирного морского университета
	(109)	Целевой фонд правительства Германии для программы ПРООН/Всемирного банка по оказанию помощи в области управления энергетическим сектором
	29	ФНТРООН
	185	Целевой фонд правительства Франции для Программы ПРООН/Всемирного банка в области оценки энергетического сектора
	186	Целевой фонд ПРООН/Дании для механизма осуществления местных инициатив по охране окружающей среды городов в городских районах с населением, имеющим низкий доход, в Таиланде
	258	Программа исследований ПРООН в области развития
	740	Целевой фонд ПРООН для действий по вопросам развития
	229	Целевой фонд ПРООН/Дании для глобальной и региональной поддержки инициативы по обеспечению подотчетности в связи с оказанием помощи

Страна, район или регион	Сумма	Целевой фонд
	(10)	Целевой фонд Научно-исследовательского центра международного развития для подготовки серии учебных материалов по вопросам управленческой информации
	265	Целевой фонд Перес-Герреро для экономического и технического сотрудничества между развивающимися странами
ГЛОБАЛЬНЫЕ ПРОГРАММЫ	252	Целевой фонд ПРООН для оценки ЮНИФЕМ
	182	Целевой фонд ПРООН в поддержку деятельности Всемирной комиссии по лесам и устойчивому развитию
	2 513	Меры по повышению эффективности и результативности в ПРООН
ВСЕГО	101 862	

Источник: Отдел финансовой отчетности и общего учета, Бюро по административным и финансовым вопросам, ПРООН.

Таблица 6. Фонды и программы, находящиеся в ведении ПРООН; расходы с разбивкой по учреждениям-исполнителям и странам или районам, 1996 год^a

(В тыс. долл. США)

	ООН	МОТ	ФАО	ЮНИДО	Всемир- ный банк	УПООН	ЦППООН	МРК	ЮНСС	ДООН	ФКРООН	ЮНИФЕМ	ОФИПР	НПО	НИ	Прочие ^b	ИТОГО
Арганистан	-	-	429	-	-	851	-	-	-	66	-	16	-	-	-	-	1 362
Албания	-	-	-	-	-	13	-	-	-	-	-	-	-	-	-	-	13
Ангола	-	-	-	-	-	538	-	-	-	499	-	-	-	-	-	-	1 037
Ангилья	-	-	-	-	-	-	-	-	-	15	-	-	-	-	-	-	15
Антигуа и Барбуда	-	-	-	-	-	-	-	-	-	6	-	-	-	-	-	-	6
Аргентина	-	-	-	-	-	2 774	-	-	-	1	-	-	-	-	330	-	3 105
Армения	-	-	-	-	-	4	-	-	-	-	-	-	-	-	38	-	42
Бангладеш	3	-	-	-	-	2 906	-	-	-	11	60	-	-	-	130	(2)	3 108
Барбадос	-	-	-	-	-	(2)	-	-	-	-	-	-	-	-	-	-	(2)
Белиз	-	-	-	-	-	780	-	-	-	-	-	-	-	-	-	-	780
Бенин	-	-	50	-	-	742	-	-	-	149	136	-	-	-	1 344	-	2 421
Бутан	-	-	-	-	-	135	-	-	-	51	54	-	-	-	2 509	-	2 749
Болливия	-	-	-	-	-	3 316	-	-	-	5	106	-	-	-	416	-	3 843
Босния и Герцеговина	-	-	-	-	-	36	-	-	-	421	-	-	-	-	-	-	457
Ботсвана	56	-	-	-	-	-	-	-	-	374	-	-	-	5	(7)	-	428
Бразилия	-	-	-	-	-	1 509	-	-	-	(2)	-	150	-	45	597	-	2 299
Болгария	-	-	-	-	-	-	-	-	-	-	-	-	-	-	4	-	4
Буркина-Фасо	(2)	-	60	-	-	106	-	-	45	82	165	-	-	-	1 509	-	1 965
Бурунди	-	(4)	-	-	-	158	-	-	-	35	-	-	-	-	123	-	312
Камбоджа	-	-	-	-	-	13 069	-	-	-	333	191	40	-	-	138	-	13 771

	ООН	МОТ	ФАО	ЮНИДО	Всемирный банк	УОПООН	ЦНПООН	МФК	ЮНСО	ДООН	ФКРООН	ЮНИФЕМ	ОФМТР	НПО	НИ	Просиб	ИТОГО
Камерун	-	-	-	-	-	75	-	-	-	(1)	-	5	-	6	327	-	412
Кабо-Верде	-	-	-	-	-	-	-	-	-	11	159	-	-	-	225	-	395
Центрально-африканская Республика	396	-	-	-	-	15	-	-	-	65	30	-	-	-	5	-	511
Чад	-	-	2	-	-	-	-	-	22	33	48	-	-	-	346	-	451
Чили	-	-	-	-	-	-	-	-	-	-	-	-	-	-	260	-	260
Китай	442	-	-	-	29	2 283	-	-	-	(5)	-	-	-	-	1 306	-	4 055
Колумбия	-	-	-	-	-	617	-	-	-	3	-	-	-	-	3 091	-	3 711
Коморские Острова	-	-	-	-	-	(50)	-	-	-	18	3	-	-	-	-	-	(29)
Конго	-	-	-	-	-	-	-	-	-	11	-	-	-	-	-	-	11
Острова Кука	-	-	-	-	-	-	-	-	-	3	-	-	-	-	-	-	3
Коста-Рика	-	-	-	-	-	6	-	-	-	43	-	-	-	-	1 138	-	1 187
Кат-Д'Ивуар	-	-	-	-	-	(1)	-	-	-	8	-	-	-	-	139	-	146
Куба	-	-	-	-	-	41	-	-	-	-	-	-	-	34	524	-	599
Корейская Народно-Демократическая Республика	-	-	-	-	-	-	-	-	-	-	-	-	-	-	-	-	-
Джибути	-	-	-	-	-	-	178	-	-	10	-	-	-	-	94	-	104
Доминика	-	-	-	-	-	-	-	-	-	39	11	-	-	-	31	3	262
Доминиканская Республика	-	-	-	-	-	-	-	-	-	18	-	-	-	-	-	-	18
Эквадор	-	-	-	-	-	-	-	-	-	65	-	-	-	(5)	960	-	1 020
Египет	-	-	-	-	-	3 907	-	-	-	10	-	38	-	-	-	-	48
Сальвадор	-	-	-	-	-	-	-	-	-	6	-	-	-	-	41	-	3 954
Экваториальная Гвинея	-	-	-	-	-	-	-	-	-	-	-	-	-	-	1 141	1	1 142
Эритрея	-	-	94	-	-	2	-	-	-	73	-	-	-	-	5	-	78
Эстония	-	-	-	-	-	18	-	-	-	141	44	-	-	-	486	-	767
Эфиопия	-	-	-	-	-	72	-	-	-	(5)	14	-	-	-	142	-	160
Фиджи	-	-	-	-	-	-	-	-	1	(5)	-	-	-	6	1 668	-	1 756
	-	-	-	-	-	-	-	-	-	10	-	-	-	-	-	-	10

	ООН	МОТ	ФАО	ЮНИДО	Всемирный банк	УОПООН	ЦНПООН	МФК	ЮНСО	ДООН	ФКРООН	ЮНИФЕМ	ОФИПР	НПО	НИ	Прочие ^в	ИТОГО
Габон	-	-	-	-	-	196	-	-	-	69	-	-	-	-	-	-	205
Гамбия	212	-	-	-	-	-	-	-	-	104	308	-	-	-	156	-	780
Гана	-	-	-	-	-	154	-	-	-	107	-	-	-	-	63	-	324
Гватемала	-	-	-	-	-	314	-	-	-	14	-	-	-	16	715	-	1 059
Гвинея	-	-	37	-	-	95	-	-	-	77	23	-	-	-	213	-	445
Гвинея-Бисау	203	-	-	-	-	22	568	-	-	52	74	-	-	-	113	-	1 032
Гайана	-	-	-	-	-	-	-	-	-	112	-	-	-	-	910	-	1 022
Гаити	-	-	-	-	-	899	-	-	-	45	40	-	-	-	241	-	1 225
Гондурас	-	-	-	-	-	-	-	-	-	14	-	-	-	-	514	-	528
Индия	-	-	-	-	-	1 786	-	-	-	17	-	24	-	26	1 726	-	3 579
Индонезия	-	-	-	-	140	148	-	-	-	56	-	-	-	(2)	203	-	545
Иран (Исламская Республика)	-	-	-	-	-	-	-	-	-	6	-	-	-	-	37	-	43
Ирак	-	-	-	-	-	-	-	-	-	7	-	-	-	-	-	-	7
Ямайка	-	-	-	-	-	145	-	-	-	(8)	-	-	-	-	9	-	146
Иордания	-	-	-	-	-	41	-	-	-	-	-	44	-	-	1 743	-	1 828
Казахстан	-	-	-	-	-	-	-	-	-	5	-	-	-	-	-	-	5
Кения	-	-	-	31	-	161	-	-	-	27	-	-	-	-	84	-	303
Кирибати	-	-	-	-	-	-	-	-	-	21	-	-	-	-	167	-	188
Кыргызстан	-	-	-	-	-	220	-	-	-	36	-	-	-	-	-	-	256
Лаосская Народно-Демократическая Республика	-	-	-	-	-	1 501	305	-	-	145	55	(2)	-	-	522	-	2 526
Латвия	-	-	-	-	-	-	-	-	-	-	-	-	-	-	89	-	89
Ливан	-	-	-	-	-	-	-	-	-	-	-	-	-	458	-	-	458
Лесото	-	-	-	-	-	(142)	-	-	-	42	42	-	-	-	(542)	-	(600)
Либерия	-	-	-	-	-	35	-	-	-	11	-	-	-	-	-	-	46

	ООН	МОТ	ФАО	ЮНИДО	Всемирный банк	УОПООН	ЦНПООН	МФК	ЮНОС	ДРОСН	ФКРООН	ЮНИКРЕМ	ОФИПР	НПО	НИ	Прочие*	ИТОГО
Ливийская Арабская Демократия	-	-	-	-	-	-	-	-	-	8	-	-	-	-	-	-	8
Литва	-	-	-	-	-	-	-	-	-	-	-	-	-	-	392	-	392
Мадагаскар	-	-	-	(48)	-	-	-	-	-	48	299	-	-	-	2 339	-	2 638
Малави	57	-	-	689	-	-	-	-	-	48	84	-	-	-	528	-	1 406
Малайзия	-	-	-	1 959	-	-	-	-	-	-	-	-	-	-	200	-	2 159
Мальдивские Острова	-	-	-	-	-	17	-	-	-	30	-	-	-	-	-	-	47
Мали	-	-	-	618	-	-	-	-	50	84	390	-	-	-	4 412	-	5 554
Маршалловы Острова	-	-	-	-	-	-	-	-	-	63	-	-	-	-	-	-	63
Мавритания	-	-	644	832	-	-	-	6	6	(12)	14	-	-	-	907	-	2 391
Маврикий	-	-	-	109	-	-	-	-	-	-	-	-	-	-	51	-	160
Мексика	-	-	-	1 211	-	-	-	-	-	-	-	-	-	33	673	-	1 917
Микронезия, Федеративные Штаты	-	-	-	-	-	-	-	-	-	112	-	-	-	-	58	-	170
Монголия	-	-	-	279	-	-	-	-	-	35	-	-	-	-	265	-	579
Марокко	-	-	-	-	-	-	-	-	-	-	-	-	-	-	172	-	172
Мозамбик	-	-	-	125	-	-	-	-	-	336	87	-	-	12	4 556	3 899	9 015
Мьянма	-	-	-	-	-	-	-	-	-	10	-	-	-	-	-	-	10
Намбия	55	2	-	(1)	-	-	-	-	-	91	-	6	-	-	273	100	526
Непал	-	-	-	1 370	-	-	-	-	-	32	161	-	-	4	1 748	-	3 315
Никарагуа	-	-	-	513	-	-	-	-	-	6	180	-	-	30	822	-	1 551
Нигер	-	-	628	(13)	-	-	(438)	-	-	229	87	-	-	-	1 412	-	1 905
Нигерия	-	-	-	-	-	-	-	-	-	21	-	-	-	-	18	-	39
Ниуэ	-	-	-	-	-	-	-	-	-	20	-	-	-	-	-	-	20
Оман	-	-	-	-	-	-	-	-	-	(13)	-	-	-	-	-	-	(13)
Тихоокеанские архипелаги	-	-	-	-	-	-	-	-	-	12	-	295	-	-	-	-	307
Пакистан	-	-	-	-	-	-	-	-	-	13	-	-	-	248	956	-	1 217

	ООН	МОТ	ФАО	ЮНИДО	Всемир- ный банк	УОПООН	ЦНПООН	МФК	ЮНСО	ДООН	ФКРООН	ЮНИФЕМ	ОФИПР	НПО	НИ	Прочие ^в	ИТОГО
Панама	-	-	-	-	-	186	-	-	-	-	-	-	-	-	403	-	589
Папуа-Новая Гвинея	-	-	-	-	-	892	-	-	-	157	-	-	-	-	-	-	1 049
Парагвай	-	-	-	-	-	-	-	-	-	-	-	-	-	3	156	-	159
Перу	-	-	-	-	-	1 333	-	-	-	-	-	-	-	-	-	-	1 333
Филиппины	-	-	-	-	-	1 621	-	-	-	50	-	-	-	-	146	-	1 817
Польша	-	-	-	-	-	21	-	-	-	(1)	-	-	-	-	4	-	24
Катар	-	-	-	-	-	-	-	-	-	5	-	-	-	-	-	-	5
Республика Молдова	-	-	-	-	-	-	-	-	-	2	-	-	-	-	-	-	2
Республика Корея	-	-	-	-	-	-	-	-	-	26	-	-	-	-	-	-	26
Румыния	-	-	-	-	-	12	-	-	-	-	-	-	-	-	6	-	18
Российская Федерация	-	-	-	-	-	-	-	-	-	-	-	-	-	-	381	-	381
Руанда	472	-	-	-	-	322	7 025	-	-	184	-	185	-	-	5 478	-	13 666
Сент-Китс и Невис	-	-	-	-	-	-	-	-	-	33	-	-	-	-	-	-	33
Сент-Люсия	-	-	-	-	-	-	-	-	-	25	-	-	-	-	-	-	25
Сент-Винсент и Гренадины	-	-	-	-	-	-	-	-	-	17	-	-	-	-	-	-	17
Самoa	-	-	-	-	-	-	-	-	-	45	-	-	-	-	-	-	45
Сан-Томе и Принсипи	-	-	-	-	-	-	-	-	-	77	72	-	-	-	462	-	611
Саудовская Аравия	-	-	-	-	-	-	-	-	-	(1)	-	-	-	-	-	-	(1)
Сенегал	-	2	-	-	-	573	-	-	8	11	70	-	-	-	914	-	1 578
Сейшельские Острова	-	-	-	-	-	-	-	-	-	5	-	-	-	-	-	-	5
Сьерра-Леоне	-	-	-	-	-	257	-	-	-	73	-	-	-	-	-	-	330
Соломоновы Острова	-	-	-	-	-	-	-	-	-	17	-	-	-	-	-	-	17
Сомали	-	-	-	-	-	-	-	-	-	178	-	8	-	-	-	-	186
Южная Африка	-	-	-	-	-	2 646	-	-	-	1	-	-	-	-	6	-	2 653
Шри-Ланка	-	-	-	-	-	655	-	-	-	23	-	-	56	-	678	-	1 412

	ООН	МОТ	ФАО	ЮНИДО	Всемирный банк	УДПООН	ЦНПООН	МРК	ЮНСО	ДООН	ФКРООН	ЮНИФЕМ	ОФИПР	НПО	НИ	Прочие ^в	ИТОГО
Судан	-	-	6	-	-	20	-	-	7	39	(3)	-	-	-	2 370	-	2 439
Суринам	-	-	-	-	-	6	-	-	-	-	-	-	-	-	3	-	9
Свазиленд	-	-	-	-	-	-	-	-	-	5	-	-	-	-	61	-	66
Сирийская Арабская Республика	-	-	-	-	118	4	-	-	-	2	-	-	-	-	-	-	124
Территория Гонконг	-	-	-	-	-	-	-	-	-	(2)	-	-	-	-	-	-	(2)
Тайланд	-	-	-	-	-	944	-	-	-	6	-	-	-	18	56	-	1 024
Того	-	-	-	-	-	2 027	-	-	-	14	28	-	-	34	26	-	2 129
Токелау	-	-	-	-	-	-	-	-	-	16	-	-	-	-	-	-	16
Тонга	-	-	-	-	-	-	-	-	-	11	-	-	-	-	-	-	11
Тринидад и Тобаго	-	-	-	-	-	-	-	-	-	-	-	2	-	-	22	-	24
Подопечная территория Тихоокеанские острова	-	-	-	-	-	-	-	-	-	3	-	-	-	-	-	-	3
Турция	-	-	-	(2)	-	-	-	-	-	(11)	-	-	-	-	-	-	(13)
Тувалу	43	-	-	-	-	-	-	-	-	16	-	-	-	-	50	-	109
Уганда	-	-	-	-	-	364	-	-	-	28	226	-	-	-	428	-	1 046
Украина	-	-	-	-	-	-	-	-	-	1	-	-	-	-	-	-	1
Объединенные Арабские Эмираты	-	-	-	-	-	-	-	-	-	6	-	-	-	-	-	-	6
Объединенная Республика Танзания	-	-	-	-	-	(9)	-	-	-	53	1	2	1	-	565	-	613
Уругвай	-	-	-	-	-	-	-	-	-	-	-	-	-	-	873	-	873
Узбекистан	-	-	-	-	-	9	-	-	-	66	-	-	-	-	273	-	348
Вануату	-	-	-	-	-	-	-	-	-	10	-	-	-	-	-	-	10

	ООН	МОТ	ФАО	ЮНИДО	Всемир- ный банк	УОПООН	ЦНПООН	МФК	ЮНСО	ДООН	ФКРООН	ЮНИФЕМ	ОФИПР	НПО	НИ	Прочие ^в	ИТОГО
Венесуэла	-	-	-	-	-	499	-	-	-	-	-	-	-	-	194	-	693
Вьетнам	-	-	-	-	-	563	-	-	-	1	278	107	-	-	542	64	1 555
Западный берег/ сектор Газа	-	-	-	-	3 500	42 675	-	-	-	2	35	71	-	-	847	-	47 130
Йемен	40	-	35	-	-	3	-	-	-	64	57	-	-	-	1 254	-	1 453
Заир	-	-	-	-	-	(5)	-	-	-	2	-	-	-	-	-	-	(3)
Замбия	-	-	-	-	-	(28)	-	-	-	13	38	-	-	-	419	-	442
Зимбабве	-	-	-	-	-	172	-	-	-	(14)	-	-	-	-	2 088	-	2 246
Африка	188	(13)	1 216	1 595	-	3 294	-	431	176	992	53	2 315	18	42	1 218	(3)	11 522
Арабские государства	-	-	117	-	-	306	-	-	-	65	-	271	-	-	187	-	946
Азиатско- тихоокеанский регион	-	-	-	-	-	17	-	-	23	41	-	1 001	-	88	3 066	2 936	7 172
Центральная Америка	-	-	-	-	-	171	-	-	-	45	-	-	-	-	-	-	216
Европа и Содружество Независимых Государств	-	-	-	-	-	6 420	-	-	-	17	-	-	-	-	482	-	6 919
Латинская Америка и Карибский бассейн	-	-	-	-	-	2 496	-	-	73	249	-	1 592	-	134	649	1 087	6 280
Межрегиональ- ные программы	-	-	-	-	296	10 711	-	-	904	6 010	560	-	-	-	574	107	19 162
Прочие программы	-	-	-	-	-	-	-	-	-	46	-	-	-	-	-	-	46
Глобальные программы	20	-	-	-	-	4 260	-	-	28	1 509	-	2 838	-	220	(6)	3 497	12 366
ВСЕГО	2 185	(13)	3 318	1 624	4 083	130 532	7 638	431	1 343	14 966	4 280	9 008	75	997	71 138	11 689	263 294

Источник: Отдел финансовой отчетности и общего учета, Бюро по административным и финансовым вопросам, ПРООН.

^а Расходы не включают суммы накладных расходов, выплаченные учреждениям, исполняющим/осуществляющим программы

^б Включая расходы, о которых представили данные АЗБР, ЭКЛАК, ЭСКАТО, ЭСКЗА, ИКАО, МВФ, ИМО, ЮНКТАД, ЮНЕП, ЮНИСЕР, ЮНИТАР, ВОЗ и ВМО.