



**Conseil d'administration  
du Programme  
des Nations Unies  
pour le développement  
et du Fonds des  
Nations Unies pour la  
population**

Distr.  
GÉNÉRALE

DP/1997/16/Add.5  
18 avril 1997  
FRANÇAIS  
ORIGINAL : ANGLAIS

Session annuelle de 1997  
13-23 mai 1997, New York  
Point 8 de l'ordre du jour provisoire  
PNUD

RAPPORT ANNUEL DE L'ADMINISTRATEUR POUR 1996  
ET ACTIVITÉS AU NIVEAU DES PROGRAMMES

ANNEXE STATISTIQUE



TABLE DES MATIÈRES

	<u>Page</u>
Liste des abréviations . . . . .	3
Tableau 1. Recettes totales perçues des gouvernements et d'autres donateurs, 1995-1996 . . . . .	5
Figure 1. PNUD : dépenses totales consacrées aux programmes opérationnels, 1982-1996 . . . . .	7
Figure 2. Ressources de base : dépenses consacrées aux activités des programmes opérationnels, 1982-1996 . . . . .	8
Figure 3. Fonds et programmes gérés par le PNUD : dépenses, 1982-1996	9
Tableau 2. Le PNUD en bref : 10 ans d'activité, 1987-1996 . . . . .	10
Tableau 3. Dépenses consacrées aux programmes opérationnels, selon la source des fonds, la région et les éléments de dépenses, 1995-1996 . . . . .	12
Tableau 4. Dépenses des programmes, par pays et par compte du PNUD, 1995-1996 . . . . .	13
Tableau 5 a). Fonds et programmes gérés par le PNUD : dépenses par pays ou région, 1996 . . . . .	18
Tableau 5 b). Ventilation par pays ou par zone des dépenses des autres fonds d'affectation spéciale [colonne 13 du tableau 5 a)] .	22
Tableau 6. Fonds et programmes gérés par le PNUD : dépenses par agent d'exécution et par pays ou région, 1996 . . . . .	27

## ABRÉVIATIONS

ACDI	Agence canadienne de développement internationale
ADAB	Agence australienne d'aide au développement
AIEA	Agence internationale de l'énergie atomique
BAfD	Banque africaine de développement
BAfD	Banque asiatique de développement
BERD	Banque européenne pour la reconstruction et le développement
BID	Banque interaméricaine de développement
BSNUB	Bureau spécial de secours des Nations Unies au Bangladesh
CARERE	Cambodia Rehabilitation and Reintegration Programme
CCEG	Contributions de contrepartie en espèces des gouvernements
CCI	Centre du commerce international
CEA	Commission économique pour l'Afrique
CEE	Commission économique pour l'Europe
CEPALC	Commission économique pour l'Amérique latine et les Caraïbes
CESAO	Commission économique et sociale pour l'Asie occidentale
CESAP	Commission économique et sociale pour l'Asie et le Pacifique
CIP	Chiffre indicatif de planification
CNUCED	Conférence des Nations Unies sur le commerce et le développement
CNUED	Conférence des Nations Unies sur l'environnement et le développement
CNUEH	Centre des Nations Unies pour les établissements humains (Habitat)
DEVNET	Réseau d'information au service du développement
FADES	Fonds arabe de développement économique et social
FANUERN	Fonds des Nations Unies pour l'exploitation des ressources naturelles
FAO	Organisation des Nations Unies pour l'alimentation et l'agriculture
FEM	Fonds pour l'environnement mondial
FENU	Fonds d'équipement des Nations Unies
FMI	Fonds monétaire international
FMLN	Frente Farabundo Martí para la Liberación Nacional
IDA	Association internationale de développement
IMPACT	Initiative internationale contre les invalidités évitables
NATCAP	Analyse et programmation nationales de la coopération technique
OACI	Organisation de l'aviation civile internationale
OIT	Organisation internationale du Travail
OMI	Organisation maritime internationale
OMM	Organisation météorologique mondiale
OMPI	Organisation mondiale de la propriété intellectuelle
OMS	Organisation mondiale de la santé
OMT	Organisation mondiale du tourisme
ONG	Organisation non gouvernementale

ONU	Organisation des Nations Unies pour le développement industriel
PNUD	Programme des Nations Unies pour le développement
RSP	Ressources spéciales du Programme
SAT	Services d'appui technique
SFI	Société financière internationale
SIS	Services industriels spéciaux
UIT	Union internationale des télécommunications
UNESCO	Organisation des Nations Unies pour l'éducation, la science et la culture
UNICEF	Fonds des Nations Unies pour l'enfance
UNIFEM	Fonds de développement des Nations Unies pour la femme
UNITAR	Institut des Nations Unies pour la formation et la recherche
UNOPS	Bureau des Nations Unies pour les services d'appui aux projets
UNSO	Bureau de la lutte contre la désertification et la sécheresse
UPU	Union postale universelle
VNU	Volontaires des Nations Unies

Tableau 1

Recettes totales perçues des gouvernements et d'autres donateurs, 1995-1996

(En dollars des États-Unis)

	1995	1996
<b>PNUD</b>		
Contributions volontaires reçues <sup>a</sup>	899 626 345	847 951 596
Fonds pour les mesures spéciales en faveur des pays les moins avancés	8 631	6 392
Contributions de participation aux coûts	600 971 688	800 831 205
Contributions de contrepartie en espèces des gouvernements	8 064 302	9 981 194
Contributions au titre des frais des bureaux locaux <sup>a</sup>	19 396 288	19 308 541
Activités financées par des fonds extrabudgétaires	9 212 296	19 220 692
Fonds d'affectation spéciale créés par l'Administrateur, à l'exception du FEM	158 375 436	215 102 453
Fonds d'affectation spéciale du FEM	56 115 310	60 465 969
<b>Total partiel</b>	<b>1 751 770 296</b>	<b>1 972 868 042</b>
Accords de services de gestion	127 844 304	162 840 088
<b>Total partiel</b>	<b>127 844 304</b>	<b>162 840 088</b>
<b>FENU</b>		
Contributions volontaires reçues	30 572 795	34 759 884
Fonds d'affectation spéciale auxiliaires	3 789 859	—
Participation aux coûts	20 279	223 235
<b>Total partiel</b>	<b>34 382 933</b>	<b>34 983 119</b>
<b>FANUERN</b>		
Contributions volontaires reçues	1 300 000	1 338 829
Fonds d'affectation ponctuelle	—	—
Participation aux coûts	—	—
<b>Total partiel</b>	<b>1 300 000</b>	<b>1 338 829</b>
<b>UNSO</b>		
Contributions volontaires reçues	(30 938)	—
Fonds d'affectation ponctuelle	50 812	(317 883)
Participation aux coûts	2 496 841	3 235 695
Services de gestion	—	(242 143)
<b>Total partiel</b>	<b>2 516 715</b>	<b>2 675 669</b>
<b>UNSO (nouveau mandat)</b>		
Contributions volontaires reçues	93 308	893 119
Fonds d'affectation ponctuelle	789 952	2 598 376
Participation aux coûts	—	1 731 955
Services de gestion	74 074	173 115
<b>Total partiel</b>	<b>957 334</b>	<b>5 396 565</b>
<b>VNU</b>		
Contributions volontaires reçues	1 844 396	5 004 563
Fonds d'affectation ponctuelle	9 880 596	8 161 249
<b>Total partiel</b>	<b>11 724 992</b>	<b>13 165 812</b>
<b>Fonds des Nations Unies pour la science et la technique au service du développement</b>		
Contributions volontaires reçues	63 120	98 977
Fonds d'affectation ponctuelle	(70 380)	—
Participation aux coûts	—	44 002
<b>Total partiel</b>	<b>(7 260)</b>	<b>142 979</b>

/...

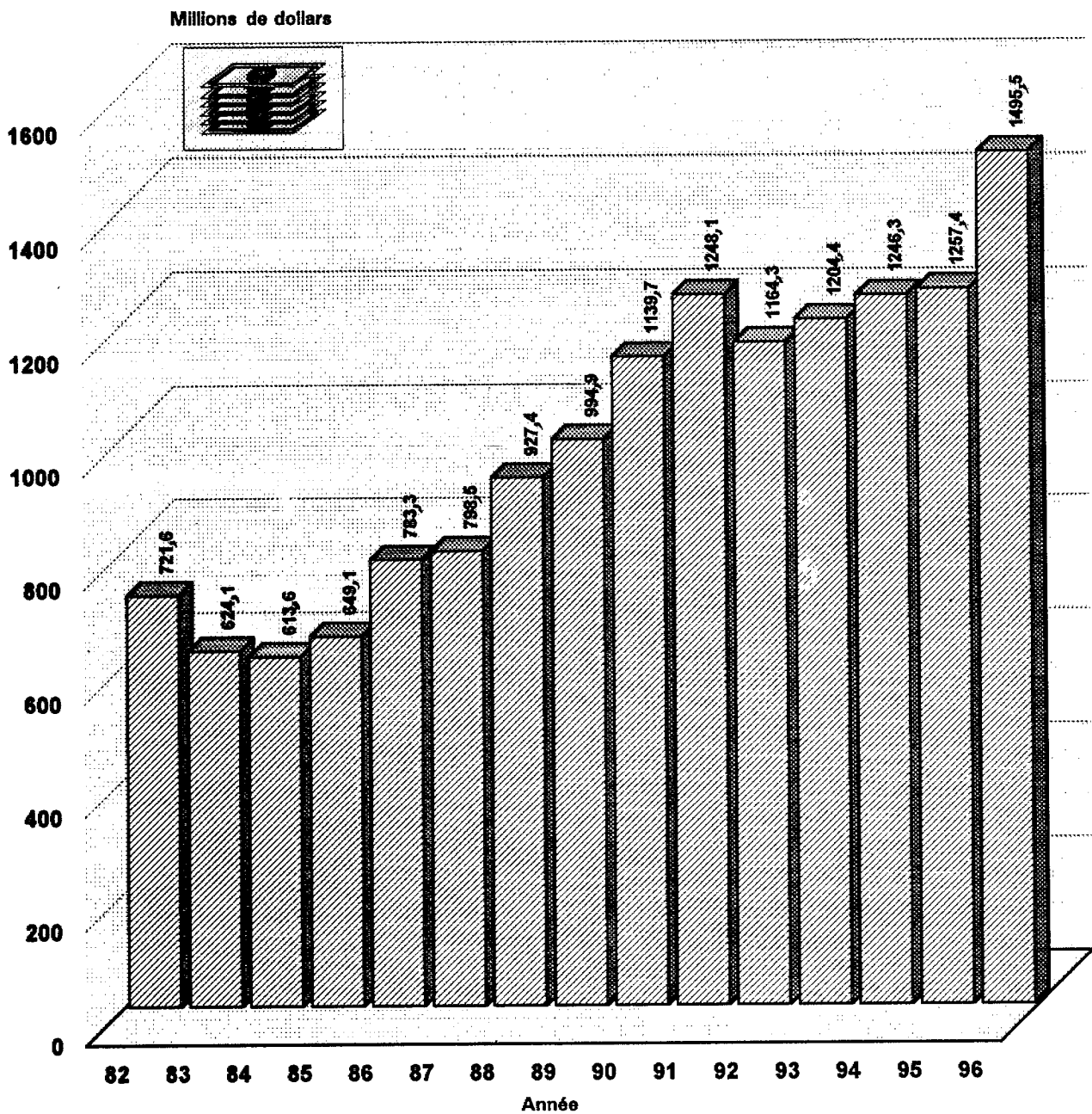
	1995	1996
<b>UNIFEM</b>		
Contributions volontaires reçues	15 016 109	13 113 733
Fonds d'affectation ponctuelle	223 183	419 901
Participation aux coûts	4 499 742	2 996 600
Services de gestion	(16 197)	—
<b>Total partiel</b>	<b>19 722 837</b>	<b>16 530 234</b>
<b>Compte de l'énergie du PNUD</b>		
Contributions volontaires reçues	—	—
Fonds d'affectation ponctuelle	32 000	—
Participation aux coûts	1 744 652	907 843
<b>Total partiel</b>	<b>1 776 652</b>	<b>907 843</b>
<b>Programme d'étude du PNUD</b>		
Contributions volontaires reçues	210 000	30 000
<b>Total partiel</b>	<b>210 000</b>	<b>30 000</b>
<b>Total général</b>	<b>1 952 198 803</b>	<b>2 210 879 160</b>

Source : Section de la trésorerie, Groupe des contributions (Bureau des finances et de l'administration du PNUD).

\* Après ajustement comptable du montant des contributions volontaires tenant compte des frais des bureaux locaux (respectivement 3 585 063 dollars et 6 879 975 dollars pour 1995 et 1996).

Figure 1

PNUD : dépenses totales consacrées aux programmes opérationnels, 1982-1996



**Note :** Les dépenses totales consacrées par le PNUD aux activités des programmes opérationnels représentent la somme des dépenses financées au moyen des ressources de base et au moyen des fonds gérés par le PNUD.

/...

Figure 2

Ressources de base : dépenses consacrées aux activités des programmes opérationnels, 1982-1996

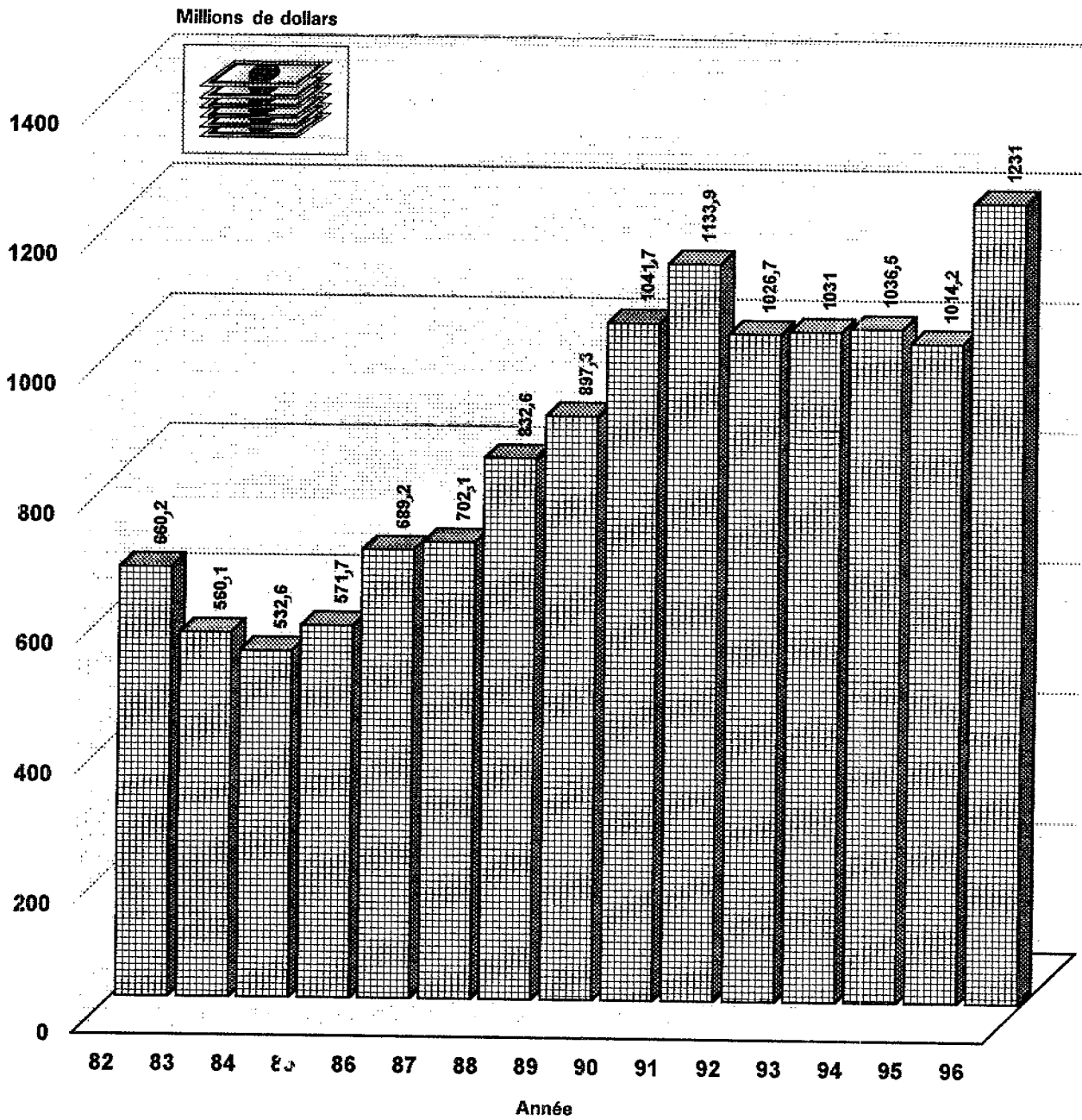




Figure 3

Fonds et programmes gérés par le PNUD : dépenses, 1982-1996

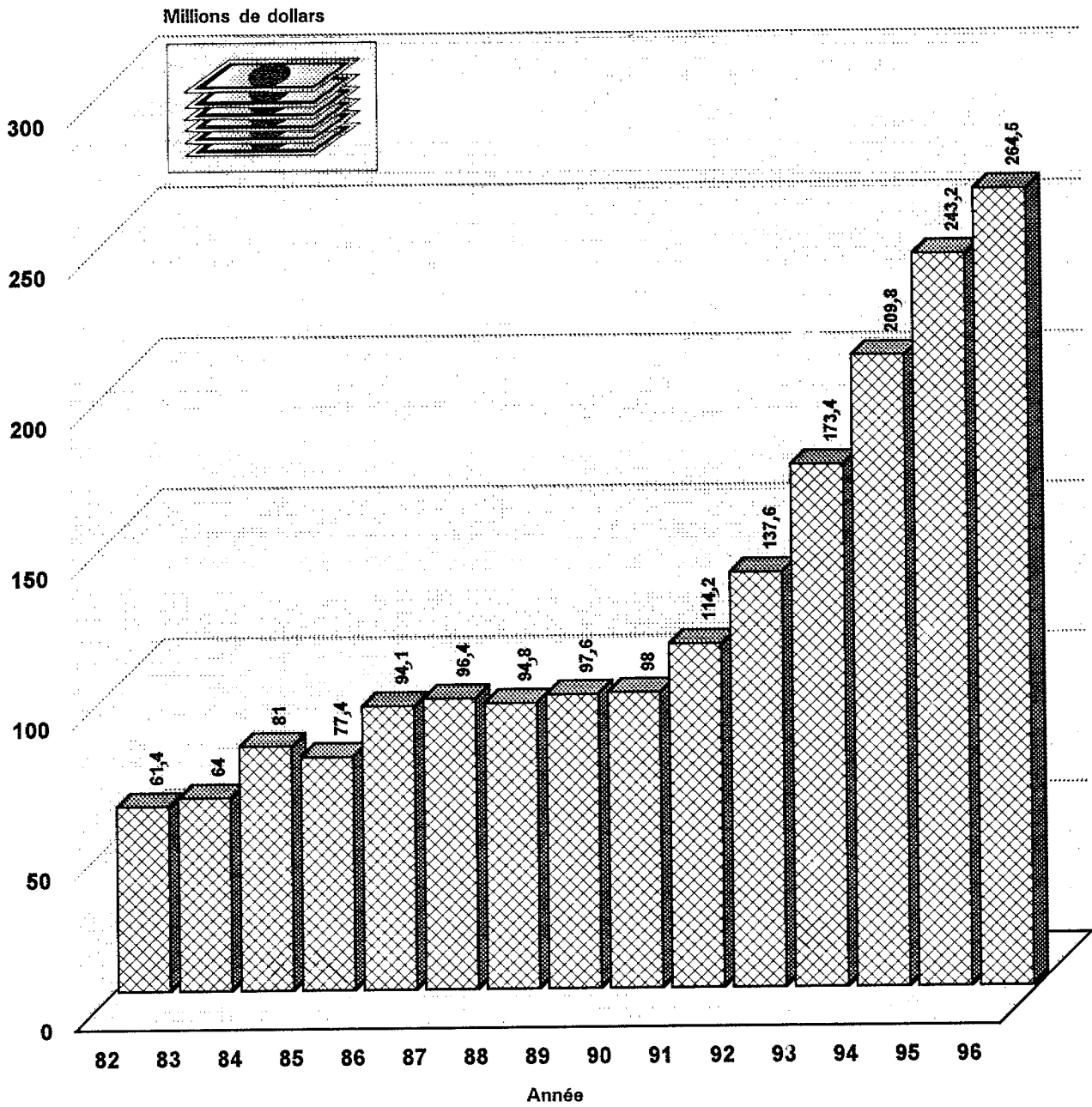


Tableau 2

Le PNUD en bref : 10 ans d'activité, 1987-1996

(En millions de dollars des États-Unis)

	1987	1988	1989	1990	1991	1992	1993	1994 <sup>b</sup>	1995 <sup>b</sup>	1996 <sup>b</sup>
<b>FINANCEMENT DU PROGRAMME : 1987-1996</b>										
Contributions volontaires annoncées	865,3	945,2	947,5	1 041,8	1 030,2	1 079,4	901,1	967,4	904,2	849,3
<b>Recettes</b>										
Contributions volontaires	880,7	931,0	932,5	1 001,5	948,9	1 177,9	890,9	928,4	899,8	847,9
Participation aux coûts	118,0	115,1	118,4	169,2	218,8	293,8	375,9	596,4	601,0	800,8
Autres contributions	26,3	24,7	24,3	16,6	10,6	11,3	12,3	10,5	8,1	10,0
Recettes accessoires	171,3	92,3	78,7	174,3	61,6	45,3	71,6	106,5	115,6	100,4
<b>Total des recettes</b>	<b>1 196,3</b>	<b>1 163,1</b>	<b>1 153,9</b>	<b>1 361,6</b>	<b>1 239,9</b>	<b>1 528,3</b>	<b>1 350,7</b>	<b>1 641,8</b>	<b>1 624,5</b>	<b>1 759,1</b>
<b>Dépenses</b>										
Dépenses du Programme	700,3	832,6	903,4	1 043,2	1 133,9	1 026,7	1 031,0	1 036,5	1 014,2	1 231,0
Programmes et dépenses d'appui des organisations	82,5	102,4	105,5	118,0	136,8	125,5	93,4	82,9	59,5	53,3
Activités d'appui aux programmes et de développement	7,3	10,5	13,0	17,5	21,4	30,3	33,3	35,4	41,2	42,7
Appui aux activités opérationnelles des Nations Unies	25,8	28,2	33,1	37,9	43,6	43,5	45,8	41,9	46,6	45,4
Budget biennal*	118,5	135,8	151,2	171,9	203,4	194,0	200,7	192,6	217,2	214,9
<b>Total des dépenses</b>	<b>934,4</b>	<b>1 109,5</b>	<b>1 206,2</b>	<b>1 388,5</b>	<b>1 539,1</b>	<b>1 420,0</b>	<b>1 404,2</b>	<b>1 389,3</b>	<b>1 378,7</b>	<b>1 587,3</b>
ONU	85,0	94,0	101,7	117,7	117,2	85,4	61,7	49,2	33,5	31,9
OIT	48,6	57,3	61,3	67,0	75,0	66,8	51,5	34,1	26,0	18,2
FAO	128,4	155,0	165,3	176,0	173,1	129,3	94,7	68,2	48,9	33,3
UNESCO	27,4	30,7	31,8	32,9	32,5	21,8	18,0	9,7	10,9	8,5
OMS	18,6	20,2	20,2	24,9	25,8	20,9	15,5	14,2	13,9	11,3
OACI	29,4	37,5	35,2	32,4	30,9	25,2	18,0	33,9	41,1	36,4
OMM	10,1	13,1	15,1	16,8	15,6	12,0	7,3	2,7	1,6	1,2
AIEA	2,2	2,9	2,9	2,7	1,5	0,5	1,0	1,3	1,3	1,0
OIM	5,2	5,7	5,9	5,4	5,5	3,5	2,7	0,8	0,4	0,0
UIT	22,4	22,1	26,3	27,2	25,0	13,8	7,3	4,4	4,6	3,2
PNUD	63,7	79,5	89,0	121,2	175,5	173,6	167,4	136,6	1,1	0,3
UNOPS <sup>c</sup>	—	—	—	—	—	—	—	—	137,3	162,9
ONUDI	69,4	76,7	79,2	94,3	76,1	57,1	43,0	27,2	20,4	18,9
CNUCED	8,2	8,9	14,7	16,8	13,8	9,9	9,0	8,8	5,4	4,0
UFU	1,6	2,1	2,5	3,1	2,7	2,2	1,4	0,6	0,2	0,4
Banque mondiale	49,2	56,3	57,5	73,7	76,0	63,7	45,5	34,5	23,5	11,6
BERD	—	—	—	—	—	—	0,4	0,7	0,2	0,0

	1987	1988	1989	1990	1991	1992	1993	1994 <sup>b</sup>	1995 <sup>b</sup>	1996 <sup>b</sup>
BID	—	—	—	—	—	—	—	—	—	0,0
BAFD	0,5	1,0	2,4	1,2	1,3	0,3	0,2	0,3	0,4	0,1
BAoD	7,3	6,9	8,7	11,4	9,2	7,4	4,9	4,8	2,1	0,0
FADES	—	—	—	1,5	1,3	1,2	—	3,9	0,8	0,6
CEA	6,4	6,5	7,4	8,0	11,1	10,7	3,0	(1,9)	0,3	0,8
CEAO	0,6	0,2	0,2	—	0,1	0,3	0,1	0,1	0,1	0,1
CESAP	5,5	6,7	9,9	7,7	10,7	4,6	1,1	2,6	1,5	2,5
CEPALC	1,6	1,9	2,5	1,9	1,4	0,9	0,8	0,5	0,4	0,3
VNU	8,0	9,5	12,0	14,0	15,7	16,4	14,6	10,1	10,1	10,1
Exécution par des entités nationales	66,9	94,7	98,2	125,4	172,7	236,0	406,1	545,1	586,3	840,2
CNUJEH	13,1	16,0	14,2	20,6	18,5	23,9	21,9	19,0	20,6	15,1
OMPI	2,3	3,0	3,3	2,8	2,5	1,2	1,4	2,0	1,5	0,6
OMT	1,6	1,5	3,0	2,6	2,7	2,5	1,7	1,9	1,8	1,5
CEE	0,2	0,3	0,4	0,5	0,6	0,1	0,1	0,1	0,4	0,9
CCI	9,2	12,5	14,8	17,3	15,7	8,7	5,2	4,9	3,6	2,8
SFI	—	—	—	8,0	10,3	9,3	8,3	5,9	3,4	1,0
FMI	—	—	—	1,3	2,7	5,2	4,7	1,9	3,8	4,0
UNITAR	—	—	—	—	—	—	—	1,4	0,1	0,0
ONG (DEVNET)	—	—	—	—	—	—	—	—	0,1	0,3
Total partie <sup>d</sup>	692,6	822,7	885,6	1 036,3	1 122,7	1 014,4	1 018,5	1 029,5	1 007,6	1 224,0
CCEG	9,5	9,9	11,7	9,7	10,3	12,4	12,5	7,0	6,6	7,0
Activités des programmes opérationnels (Total partiel + CCEG)	702,1	832,6	897,3	1 046,0	1 133,0	1 026,8	1 031,0	1 036,5	1 014,2	1 231,0

Noté : Les chiffres de 1996 ne comprennent pas de données sur la réserve pour logement du personnel des bureaux extérieurs. Pour les années précédentes, les recettes et les dépenses relevant de cette catégorie étaient incluses dans une ou plusieurs des rubriques de recettes ou de dépenses.

<sup>a</sup> Activités concernant les programmes de base, ceux qui sont réalisés selon la procédure de participation aux coûts, et le remboursement correspondant aux services fournis.

<sup>b</sup> Comprend les dépenses correspondant aux SAT et à la sous-rubrique du CIP.

<sup>c</sup> Pour 1994 et les années antérieures, les dépenses engagées par l'UNOPS étaient groupées avec celles du PNUD.

<sup>d</sup> Ces chiffres correspondent aux dépenses financées au titre du CIP, des RSP, du Fonds pour les mesures spéciales en faveur des pays les moins avancés, des SIS et de la participation aux coûts.

Tableau 3

Dépenses consacrées aux programmes opérationnels, selon la source des fonds, la région et les éléments de dépenses, 1995-1996<sup>a</sup>

(En millions de dollars des États-Unis)

A. Selon la source des fonds	Dépenses		Changement net 1996-1995	Changement en pourcentage 1996/95
	1995	1996		
CIP	432,8	475,8	43,0	9,9
SAT-1	12,4	11,9	(0,5)	(4,0)
SAT-2	7,6	8,2	0,6	7,9
Services d'appui administratif et opérationnels (sous-rubrique du CIP)	1,6	4,9	3,3	206,3
RSP	40,5	47,5	7,0	17,3
SIS	3,7	3,3	(0,4)	(10,8)
Fonds pour les mesures spéciales en faveur des pays les moins avancés	2,0	0,7	(1,3)	(65,0)
Complément	3,3	4,7	1,4	42,4
<b>Total PNUD (selon la source des fonds) :</b>	<b>503,9</b>	<b>557,0</b>	<b>53,1</b>	<b>10,5</b>
Participation aux coûts	503,7	667,0	163,3	32,4
CCEG	6,6	7,0	0,4	6,1
<b>Total (PNUD + participation aux coûts + CCEG)</b>	<b>1 014,2</b>	<b>1 231,0</b>	<b>216,8</b>	<b>21,4</b>

B. Selon la région	Dépenses		Part en pourcentage	
	1995	1996	1995	1996
Afrique	195,9	256,6	19,4	21,0
Asie et Pacifique	214,0	202,1	21,2	16,5
Amérique latine et Caraïbes	457,3	614,6	45,4	50,2
États arabes	64,4	61,0	6,4	5,0
Europe	26,0	44,2	2,6	3,6
Programmes mondiaux et programmes interrégionaux	50,0	45,6	5,0	3,7
<b>Total partiel (selon la région) :</b>	<b>1 007,6</b>	<b>1 224,0</b>	<b>100,0</b>	<b>100,0</b>
CCEG (toutes régions)	6,6	7,0		
<b>Total (total partiel + CCEG)</b>	<b>1 014,2</b>	<b>1 231,0</b>		

C. Selon les éléments de dépense	Dépenses		Part en pourcentage	
	1995	1996	1995	1996
Experts internationaux	468,2	425,6	46,5	34,8
Matériel	160,3	217,0	15,9	17,7
Contrats de sous-traitance	196,4	304,5	19,5	24,9
Formation (bourses)	97,6	190,6	9,7	15,6
Divers	63,5	61,1	6,3	5,0
SAT-1	12,4	11,9	1,2	1,0
SAT-2	7,6	8,3	0,8	0,7
Services d'appui administratif et opérationnels (sous-rubrique du CIP)	1,6	5,0	0,2	0,4
<b>Total partiel (selon les éléments de dépense) :</b>	<b>1 007,6</b>	<b>1 224,0</b>	<b>100,0</b>	<b>100,0</b>
CCEG	6,6	7,0		
<b>Total (total partiel + CCEG)</b>	<b>1 014,2</b>	<b>1 231,0</b>		

Source : Section de la comptabilité, Division des finances (Bureau des finances et de l'administration du PNUD).

<sup>a</sup> Y compris les dépenses correspondant aux SAT et à la sous-rubrique du CIP.

Tableau 4

Dépenses des programmes, par pays et par compte du PNUD, 1995-1996<sup>a</sup>

(En milliers de dollars des États-Unis)

Pays	Dépenses totales des programmes		Participation aux coûts <sup>b</sup> (montants compris dans les dépenses totales des programmes)			
			Gouvernements		Tiers	
	1995	1996	1995	1996	1995	1996
<b>PROJETS DE PAYS</b>						
<u>Afrique</u>						
Afrique du Sud	94	806	—	—	65	—
ANC	152	36	—	—	—	—
Angola	2 623	3 766	—	—	359	35
Bénin	1 855	4 314	—	—	72	163
Botswana	3 360	3 277	1 709	4 887	50	—
Burkina Faso	7 574	6 075	—	—	—	—
Burundi	3 686	4 562	11	(3)	(23)	(18)
Cameroun	1 945	582	101	—	85	112
Cap-Vert	868	684	—	—	17	—
Comores	552	1 830	216	243	19	379
Congo	726	414	25	32	18	—
Côte d'Ivoire	1 212	1 026	—	796	—	—
Érythrée	3 532	7 945	—	—	248	201
Éthiopie	7 769	37 871	—	—	1 237	952
Gabon	500	633	489	(152)	—	—
Gambie	1 822	2 325	(4)	—	210	440
Ghana	3 286	4 470	—	17	54	186
Guinée	4 084	2 981	(9)	25	—	—
Guinée-Bissau	2 655	1 953	—	—	—	2
Guinée équatoriale	1 626	1 177	—	—	196	142
Kenya	4 192	1 388	—	—	736	60
Lesotho	2 636	4 340	128	56	19	145
Libéria	2 904	3 549	66	—	811	1 304
Madagascar	5 379	5 252	274	17	—	—
Malawi	7 791	10 171	—	—	49	472
Mali	6 674	8 871	—	—	314	551
Maurice	573	568	—	—	—	—
Mauritanie	3 148	2 633	—	—	—	—
Mouvements de libération nationale	885	1 290	—	—	—	—
Mozambique	12 448	10 487	—	—	3 190	1 343
Namibie	2 377	1 317	—	113	—	—
Niger	4 013	3 488	—	—	276	396
Nigéria	7 736	24 952	115	984	—	—
Ouganda	6 528	17 925	18	—	99	7 441
Pan Africanist Congress of Azania	156	—	—	—	—	—
République centrafricaine	2 190	2 735	—	—	—	—
République-Unie de Tanzanie	16 506	9 736	—	—	94	142

/...

Pays	Dépenses totales des programmes		Participation aux coûts <sup>b</sup> (montants compris dans les dépenses totales des programmes)			
			Gouvernements		Tiers	
	1995	1996	1995	1996	1995	1996
Rwanda	10 372	9 154	—	—	5 299	4 086
Sao Tomé-et-Principe	1 286	1 109	15	20	75	—
Sénégal	2 979	1 924	—	—	73	—
Seychelles	225	224	—	—	—	—
Sierra Leone	6 039	7 277	118	2	142	—
Swaziland	818	855	—	—	—	72
Tchad	5 032	5 293	13	—	1 946	33
Togo	2 828	3 232	35	97	—	—
Zaïre	7 594	9 411	—	—	—	—
Zambie	3 514	6 241	136	—	238	533
Zimbabwe	2 170	2 352	2	61	—	—
<b>Total partiel (Afrique)</b>	<b>178 914</b>	<b>242 501</b>	<b>3 458</b>	<b>7 195</b>	<b>15 968</b>	<b>19 172</b>
<b>États arabes</b>						
Algérie	638	544	68	207	—	(334)
Arabie saoudite	5 074	4 807	5 603	6 029	—	—
Bahreïn	185	191	132	4	—	69
Djibouti	803	995	—	—	62	18
Égypte	9 364	8 650	3 126	6 438	284	232
Émirats arabes unis	2 744	2 365	2 814	2 339	46	46
Iraq	1 835	588	6	—	485	5
Jamahiriya arabe libyenne	2 139	1 860	2 872	1 201	—	—
Jordanie	395	593	58	165	—	—
Koweït	3 722	1 706	3 753	1 636	—	(65)
Liban	4 895	5 859	1 573	1 301	359	189
Maroc	2 714	3 591	834	786	—	—
Oman	21	—	30	—	—	—
Qatar	586	280	740	98	—	51
République arabe syrienne	2 732	2 296	739	146	—	288
Somalie	11 856	9 474	350	148	1 666	2 052
Soudan	5 142	5 245	—	—	81	246
Tunisie	1 767	1 531	581	369	—	76
Yémen	2 660	5 601	37	13	508	1 081
<b>Total partiel (États arabes)</b>	<b>59 272</b>	<b>56 176</b>	<b>23 316</b>	<b>20 880</b>	<b>3 491</b>	<b>3 954</b>
<b>Asie et Pacifique</b>						
Afghanistan	13 886	18 394	—	—	627	76
Bangladesh	11 298	7 732	—	—	122	1 799
Bhoutan	1 555	2 409	—	—	—	60
Brunéi Darussalam	10	—	—	—	—	—
Cambodge	22 084	23 742	—	77	3 024	5 547
Chine	34 018	24 636	4 633	2 019	525	189
Fidji	118	97	13	—	—	—
Groupes d'îles du Pacifique	784	682	—	—	—	—

/...

Pays	Dépenses totales des programmes		Participation aux coûts <sup>b</sup> (montants compris dans les dépenses totales des programmes)			
			Gouvernements		Tiers	
	1995	1996	1995	1996	1995	1996
Îles Cook	199	(196)	—	—	—	—
Îles Marshall	704	462	—	—	—	—
Îles Salomon	296	205	—	—	—	—
Inde	19 299	18 657	180	278	2	122
Indonésie	12 236	11 645	1 548	2 485	307	301
Iran (République islamique d')	974	2 286	637	380	—	—
Kiribati	302	246	—	—	—	—
Macao	9	—	—	—	—	—
Malaisie	2 844	1 688	1 836	889	59	22
Maldives	546	577	8	—	15	2
Micronésie (États fédérés de)	1 092	518	—	9	—	—
Mongolie	3 094	2 627	12	—	1 419	2 188
Myanmar	14 328	5 772	—	—	139	54
Népal	4 984	5 021	—	—	58	11
Nioué	96	152	—	—	—	—
Pakistan	8 314	6 148	88	220	—	—
Papouasie-Nouvelle-Guinée	4 062	1 936	1 424	1 375	8	529
Philippines	3 002	4 418	—	—	66	11
République de Corée	2 216	1 962	906	1 778	—	—
République démocratique populaire lao	4 726	8 986	—	—	69	380
République populaire démocratique de Corée	3 858	3 683	—	—	—	—
Samoa	710	285	—	—	—	—
Sri Lanka	4 646	4 217	64	—	10	64
Territoire de Hong-kong	10	46	—	—	—	—
Territoire sous tutelle du Pacifique	(501)	35	—	—	—	—
Thaïlande	3 230	4 034	—	—	—	—
Tokélaou	204	328	—	—	—	—
Tonga	152	146	—	—	—	—
Tuvalu	130	91	—	—	—	—
Vanuatu	218	22	—	—	—	—
Viet Nam	8 992	10 276	—	—	860	505
<b>Total partiel (Asie et Pacifique)</b>	<b>188 725</b>	<b>173 965</b>	<b>11 349</b>	<b>9 510</b>	<b>7 310</b>	<b>11 860</b>
<b>Europe et Communauté d'États indépendants</b>						
Albanie	971	2 165	21	22	—	—
Arménie	306	456	—	—	19	16
Azerbaïdjan	661	968	—	—	—	—
Bélarus	646	658	—	—	—	—
Bosnie-Herzégovine	202	5 263	—	—	—	1 690
Bulgarie	1 161	975	754	153	10	221
Chypre	81	66	—	—	—	—
Croatie	49	1 208	—	—	—	—
Estonie	293	886	—	—	41	628
Fédération de Russie	825	1 246	149	18	—	—

/...

Pays	Dépenses totales des programmes		Participation aux coûts <sup>b</sup> (montants compris dans les dépenses totales des programmes)			
			Gouvernements		Tiers	
	1995	1996	1995	1996	1995	1996
Géorgie	445	993	—	—	—	—
Hongrie	336	259	—	—	—	—
Kazakstan	1 142	1 138	—	—	—	—
Kirghizistan	1 380	2 239	—	190	442	885
Lettonie	317	1 186	—	—	19	590
Lituanie	1 163	1 250	—	—	310	1 077
Malte	177	30	41	11	—	—
Macédoine	49	289	—	—	—	—
Ouzbékistan	1 976	2 751	—	—	29	195
Pays baltes	—	30	—	—	—	—
Pologne	482	1 564	84	410	57	290
Portugal	—	—	—	—	—	—
République de Moldova	1 148	1 384	—	18	—	920
République tchèque	329	490	—	17	—	—
Roumanie	726	987	—	2	441	879
Slovaquie	128	336	—	—	—	—
Slovénie	124	163	—	11	—	—
Tadjikistan	219	2 383	—	—	—	192
Turkménistan	82	1 166	—	—	—	—
Turquie	2 622	3 332	1 561	1 331	3	—
Ukraine	1 074	1 463	—	21	132	540
Yougoslavie	554	(657)	—	—	—	(17)
<b>Total partiel (Europe et Communauté d'États indépendants)</b>	<b>19 678</b>	<b>36 667</b>	<b>2 610</b>	<b>2 204</b>	<b>1 503</b>	<b>8 106</b>
<b>Amérique latine et Caraïbes</b>						
Amérique centrale	10 674	2 681	2 796	—	4 896	1 355
Anguilla	263	113	—	25	—	—
Antigua-et-Barbuda	76	113	—	—	—	10
Antilles néerlandaises	588	664	583	499	—	—
Argentine	80 489	141 511	79 550	139 967	138	—
Aruba	261	292	302	279	—	—
Bahamas	—	—	—	—	—	—
Barbade	47	89	—	—	245	32
Belize	279	253	—	91	—	23
Bolivie	18 389	12 388	14 914	11 387	1 094	702
Brésil	94 746	121 044	92 254	117 609	(1)	465
Chili	4 940	7 569	3 372	6 574	51	76
Colombie	54 856	59 726	55 355	58 679	6	1
Costa Rica	1 518	1 641	171	780	1 302	260
Cuba	1 684	936	—	—	—	—
Dominique	234	90	78	4	—	—
El Salvador	7 305	16 878	8 165	13 895	725	2 955
Équateur	13 960	18 266	11 460	13 902	704	357
Grenade	63	107	(3)	56	—	—

/...



Pays	Dépenses totales des programmes		Participation aux coûts <sup>b</sup> (montants compris dans les dépenses totales des programmes)			
			Gouvernements		Tiers	
	1995	1996	1995	1996	1995	1996
Groupe d'îles des Caraïbes	969	1 003	—	—	150	44
Guatemala	7 441	11 221	5 193	7 780	1 883	1 948
Guyana	1 740	1 050	1 889	312	—	—
Haïti	10 695	18 854	27	75	12	862
Honduras	11 347	11 844	9 510	9 077	1 596	627
Îles Caïmanes	83	298	20	98	—	—
Îles Turques et Caïques	38	27	—	—	—	—
Îles Vierges britanniques	62	148	—	138	—	—
Jamaïque	1 240	778	604	97	19	16
Mexique	1 725	1 360	606	663	135	286
Montserrat	73	46	—	—	—	—
Nicaragua	18 777	13 448	8 240	9 031	3 515	4 272
Panama	12 215	42 889	10 418	41 518	5	—
Paraguay	9 503	12 472	9 153	11 717	—	—
Pérou	60 514	79 400	58 232	77 941	3 364	776
République dominicaine	6 719	4 822	6 762	3 439	—	—
Sainte-Lucie	114	35	2	—	—	—
Sainte-Hélène	158	248	—	—	—	—
Saint-Kitts-et-Nevis	275	79	38	12	—	—
Saint-Vincent-et-les Grenadines	336	315	28	148	36	—
Suriname	120	133	—	—	57	8
Trinité-et-Tobago	588	141	303	90	—	—
Uruguay	12 352	16 854	12 180	15 747	438	26
Venezuela	4 498	5 555	3 766	5 461	—	—
<b>Total partiel (Amérique latine et Caraïbes)</b>	<b>451 954</b>	<b>607 381</b>	<b>395 968</b>	<b>547 361</b>	<b>20 370</b>	<b>15 101</b>
<b>Total, projets de pays</b>	<b>898 543</b>	<b>1 116 690</b>	<b>436 701</b>	<b>587 150</b>	<b>48 642</b>	<b>58 193</b>
<b>PROJETS MULTINATIONAUX</b>						
Projets régionaux	59 052	61 700	1 149	3 266	5 864	8 811
Projets interrégionaux	28 832	28 289	1 026	300	9 178	7 848
Projets mondiaux	21 156	17 359	725	930	380	476
<b>Total, projets multinationaux</b>	<b>109 040</b>	<b>107 348</b>	<b>2 900</b>	<b>4 496</b>	<b>15 422</b>	<b>17 135</b>
<b>Total, projets nationaux et multinationaux</b>	<b>1 007 583</b>	<b>1 224 038</b>	<b>439 601</b>	<b>591 646</b>	<b>64 064</b>	<b>75 328</b>
CCEG	6 633	6 993	—	—	—	—
<b>Total général (Projets nationaux et multinationaux + CCEG)</b>	<b>1 014 216</b>	<b>1 231 031</b>	<b>439 601</b>	<b>591 646</b>	<b>64 064</b>	<b>75 328</b>

Source : Section de la comptabilité, Division des finances (Bureau des finances et de l'administration du PNUD).

<sup>a</sup> Y compris les dépenses financées au titre du CIP, des RSP, des SIS, du Fonds pour les mesures spéciales en faveur des pays en développement, des CCEG, des services d'appui technique (sous-rubrique du CIP) et de la participation aux coûts le cas échéant.

<sup>b</sup> Y compris les dépenses des programmes et les dépenses des projets financées par prélèvement sur les contributions de participation aux coûts venant des gouvernements et de tiers.

/...

Tableau 5.a)

Fonds et programmes gérés par le PNUD : dépenses par pays ou région, 1996\*

(En milliers de dollars des États-Unis)

	FENU	UNIFEM	UNSO	VNU	FANUERN	Compte de l'énergie du PNUD	FEM	Protocole de Montréal	Capacités 21	Réseau Afrique en 2000	Femine et malnutrition	Assistance à des projets en faveur des réfugiés	Autres fonds et programmes <sup>a</sup>	Total
Afghanistan		16		66									1 280	1 362
Afrique du Sud				1			6						2 646	2 653
Albanie							13							13
Angole				499									538	1 037
Anguilla				15										15
Antigua-et-Barbuda				6										6
Arabie saoudite				(1)										(1)
Argentine				1			723	2 381						3 106
Arménie							31						11	42
Bangladesh	3 071			11				23					3	3 108
Barbade							(2)							(2)
Belize							780							780
Béni	1 660		16	149			596							2 421
Bhoutan	2 435			51			34		115				114	2 749
Bolivie	3 555			5			83		200					3 843
Bosnie-Herzégovine				421									36	457
Botswana		5		374			(7)						56	428
Brazil		195		(2)			366	1 571					169	2 299
Bulgarie							4							4
Burkina Faso	934		756	82			95			88			10	1 965
Burundi	88			35						93			96	312
Cambridge	583	40		333						(1)			12 836	13 771
Centroun		11		(1)					328	74				412
Cap-Vert	159		217	11									8	395
Chili							256		4					260
Chine		75		(5)			472	3 398	6				109	4 055
Cisjordanie/bande de Gaza	882	71		2					20				46 155	47 130
Colombie				3			2 246	1 462						3 711
Comores	(130)			18			83							(29)
Congo				11										11
Costa Rica				43			905	41	189				9	1 187
Côte d'Ivoire		8		8			130							146
Cuba		34					492	73						599
Djibouti	220			39										262
Dominique				18							3			18
Égypte				6				3 907						3 954
El Salvador		33					41						1 070	1 142
Émirats arabes unis				6					39					6
Équateur		38		10										48
Érythrée	497			141			129							767

/...

	FENU	UNIFEM	UNSO	VNU	FANUERN	Compte de l'énergie du PNUD			FEM	Protocole de Montréal	Capacités 21	Réseau Afrique an 2000	Famine et malnutrition	Assistance à des projets en faveur des réfugiés			Total
						UNSO	VNU	FANUERN						Autres fonds et programmes <sup>b</sup>	Autres programmes <sup>b</sup>	Total	
Estonie																160	
Éthiopie	409	6	551	(5)			319						476			1 756	
Fédération de Russie										381						381	
Fidji				10												10	
Gabon				69			136									205	
Gambie	545		39	104						92						780	
Ghana		30		107			26		41		120					324	
Groupes d'îles du Pacifique		295		12												307	
Guatemala		16		14			3		314					712		1 059	
Guinée	368			77												445	
Guinée-Bissau	969		22	52			5							(11)		1 032	
Guinée équatoriale				73			910									78	
Guyana				112			85									1 022	
Haïti	1 095			45			186									1 225	
Honduras		4		14						324						528	
Îles Cook				3												3	
Îles Marshall				63												63	
Îles Salomon				17												17	
Inde		77		17			1 238		2 085	162						3 579	
Indonésie		119		56			140		230							545	
Iran (République islamique d')				6					37							43	
Iraq				7												7	
Jamahiriya arabe libyenne				8												8	
Jamaïque		9		(8)					145							146	
Jordanie		44					1 777			7						1 828	
Kazakhstan				5												5	
Kenya		31		27			62		22		161					303	
Kirghizistan				36												256	
Kiribati	167			21												188	
Lesotho	(500)			42							(142)					(600)	
Lettonie																89	
Liban							340									458	
Libéria				11						118						46	
Lituanie																35	
Madagascar	2 638			48			(48)									392	
Malaisie									2 159							2 638	
Malawi	1 326	4		48									15			2 159	
Maldives				30			17									47	
Mali	1 339		140	84												5 554	
Maroc		13					28									172	
Maurice							51		109							160	
Mauritanie	1 567		650	(12)			96				90					2 391	
Mexique		33					78		1 582	224						1 917	

/...

	FENU	UNIFEM	UNSO	VNU	FANUERN	Compte de l'énergie du PNUD	FEM	Protocole de Montréal	Capacités 21	Réseau Afrique en 2000	Famille et malnutrition	Assistance à des projets en faveur des réfugiés	Autres fonds et programmes <sup>b</sup>	Total
Micronésie (États fédérés de)				112									58	170
Mongolie				35			279		265					579
Mozambique	1 189	12		336					595				6 853	9 015
Myanmar				10										10
Namibie		262		21									243	526
Népal	2 550	25		32			670		38					3 315
Nicaragua	707	30		6									808	1 551
Niger	1 195		481	229										1 905
Nigéria				21			(2)	20						39
Nioué				20										20
Oman				(13)										(13)
Ouganda	510	2	398	28			34			74				1 046
Ouzbékistan				67			12							348
Pakistan		248		13			930	26					269	1 217
Panama							403	186						589
Papouasie-Nouvelle- Guinée				157			892							1 049
Paraguay		3					14						142	159
Pérou								1 333						1 333
Philippines				50				1 629	138					1 817
Pologne				(1)									21	24
Qatar				5										5
République arabe syrienne				2			4		118					124
République centrafricaine	431			65			15							511
République de Corée				26										26
République démocratique populaire lao	2 395	(2)		145						(12)				2 526
République de Moldova				2										2
République dominicaine		(5)		65			960							1 020
République populaire démocratique de Corée		94		10										104
République-union de Tanzanie	(44)	157	73	53	1		337			36				613
Roumanie							12						6	18
Rwanda		213		184						189			13 080	13 666
Sainte-Lucie				25										26
Saint-Kitts-et-Nevis				33										33
Saint-Vincent-et-les Grenadines				17										17
Samoa				45										45
Sao Tomé-et-Principe	528			77					6					611
Sénégal	673	68	723	11						103				1 578
Seychelles				5										5

	Compte de l'énergie du PNUD				Assistance à des projets en faveur des réfugiés				Total		
	FENU	UNIFEM	UNSO	VNU	FANUERN	Protocole de Montréal	Capacités 21	Réseau Afrique an 2000		Famine et malnutrition	Autres fonds et programmes <sup>b</sup>
Sierra Leone	--	--	--	73	--	--	--	--	--	256	330
Somalie	--	8	--	178	--	--	--	--	--	--	186
Soudan	1 193	--	278	39	--	--	122	--	28	--	2 439
Sri Lanka	--	--	--	23	56	669	--	--	--	--	1 412
Suriname	--	--	--	--	--	--	--	--	--	--	9
Swaziland	--	--	--	5	--	--	--	--	--	--	66
Tchad	140	--	278	33	--	--	--	--	--	--	451
Territoire de Hong-kong	--	--	--	(2)	--	--	--	--	--	--	(2)
Territoire sous tutelle des îles du Pacifique	--	--	--	3	--	--	--	--	--	--	3
Thaïlande	--	18	--	6	--	1 000	--	--	--	--	1 024
Togo	2 081	34	--	14	--	--	--	--	--	--	2 129
Tokélaou	--	--	--	16	--	--	--	--	--	--	16
Tonga	--	--	--	11	--	--	--	--	--	--	11
Trinité-et-Tobago	--	2	--	(11)	--	--	22	--	--	(2)	24
Turquie	--	--	--	--	--	--	--	--	--	--	(13)
Tuvatu	93	--	--	16	--	--	--	--	--	--	109
Ukraine	--	--	--	1	--	--	--	--	--	--	1
Uruguay	--	--	--	--	--	280	--	--	--	--	873
Vanuatu	--	--	--	10	--	--	--	--	--	--	10
Venezuela	--	--	--	--	--	554	--	--	--	--	693
Viet Nam	519	107	--	1	--	395	297	--	--	64	1 555
Yémen	993	--	--	64	--	--	--	--	--	--	1 453
Zaire	--	--	--	2	--	--	--	--	--	--	(9)
Zambie	252	--	--	13	--	--	--	--	--	--	442
Zimbabwe	--	--	--	(14)	--	--	--	172	--	--	2 246
Afrique	1 056	2 424	203	992	18	--	183	--	--	630	11 522
Amérique centrale	--	--	--	45	--	--	--	--	--	171	216
Amérique latine et Caraïbes	--	1 738	73	249	--	--	302	--	--	--	6 280
Asie et Pacifique	--	1 002	23	41	--	--	463	--	--	179	7 172
États arabes	--	271	--	65	--	--	--	--	--	--	946
Europe et Communauté d'États indépendants	--	--	--	17	--	--	3	--	--	2 336	6 919
Projets interrégionaux	762	--	1 113	6 010	--	1 309	2 341	34	--	3 036	19 162
Divers	--	--	--	46	--	--	--	--	--	--	46
Projets mondiaux	--	3 058	28	1 509	--	--	86	--	--	2 947	12 366
Total	41 080	10 976	6 062	14 897	75	26 981	7 393	1 079	519	310	101 861
						50 437					263 294

Source : Groupe des rapports financiers et de la comptabilité générale (Bureau des finances et de l'administration du PNUD).

<sup>a</sup> Les dépenses ne comprennent pas le montant net des frais d'administration versés aux organismes chargés de l'exécution et de la réalisation.

<sup>b</sup> Voir tableau 5 b).

Tableau 5 b)

Ventilation par pays ou par zone des dépenses des autres fonds d'affectation spéciale  
[colonne 13 du tableau 5 a)], 1996

(En milliers de dollars des États-Unis)

Pays, zone ou région	Montant	Fonds d'affectation spéciale
AFGHANISTAN	(160)	Fonds d'affectation spéciale du PNUD pour les opérations d'urgence en Afghanistan
	358	Fonds d'affectation spéciale d'appui au Programme de relèvement des zones rurales en Afghanistan (PNUD/Suède)
	428	Fonds d'affectation spéciale d'appui à la culture et à la production alimentaire intégrées en Afghanistan (Suède)
	654	Fonds d'affectation spéciale de la Suède pour le Programme global d'aide aux handicapés afghans
AFRIQUE DU SUD	2 646	Fonds d'affectation spéciale du PNUD pour le programme d'enseignement et de formation des Nations Unies pour l'Afrique australe
ANGOLA	538	Fonds d'affectation spéciale du PNUD pour l'Angola
ARMÉNIE	11	Fonds d'affectation spéciale pour le Sommet mondial pour le développement social
BANGLADESH	3	Fonds d'affectation spéciale ACDI/PNUD pour le Programme relatif à la capacité du Bangladesh en matière d'enquêtes nationales sur les ménages
BHOUTAN	114	Fonds d'affectation spéciale pour la protection de l'environnement au Bhoutan
BOSNIE-HERZÉGOVINE	36	Fonds d'affectation spéciale du PNUD pour le développement social durable, la paix et l'aide en faveur des pays se trouvant dans une situation particulière
BOTSWANA	56	Fonds d'affectation spéciale des Pays-Bas en faveur du Programme d'action spéciale pour l'administration publique et la gestion
BRÉSIL	169	Fonds d'affectation spéciale pour le projet d'assistance technique de planification, de programmation, et de préparation des budgets (PNUD/Commission économique européenne)
BURKINA FASO	(2)	Fonds d'affectation spéciale des Pays-Bas en faveur du Programme d'action spéciale pour l'administration publique et la gestion
BURUNDI	96	Fonds d'affectation spéciale d'appui aux activités de reconstruction et de réconciliation au Burundi (Suède)
	12	Fonds d'affectation spéciale pour les contributions spéciales des Pays-Bas en faveur des pays les moins avancés
CAMBODGE	9	Fonds d'affectation spéciale du PNUD pour l'aide humanitaire et la reconstruction au Cambodge

/...

Pays, zone ou région	Montant	Fonds d'affectation spéciale
	8 430	Fonds d'affectation spéciale du PNUD pour le renforcement des capacités de déminage au Cambodge
	2 226	Fonds d'affectation spéciale d'appui aux programmes de déminage menés au Cambodge par le Centre cambodgien de déminage (Suède)
	2 171	Fonds d'affectation spéciale de la Suède pour le Programme de réinstallation et de réinsertion au Cambodge (CARERE)
CAP-VERT	8	Fonds d'affectation spéciale pour les contributions spéciales des Pays-Bas en faveur des pays les moins avancés
CHINE	9	Fonds d'affectation spéciale du PNUD pour la protection de la couche d'ozone
	100	Fonds des Nations Unies pour la science et la technique au service du développement
CISJORDANIE/BANDE DE GAZA	(3)	Fonds d'affectation spéciale PNUD/ACDI pour l'enseignement non scolaire : projet de centres de la jeunesse
	3 533	Appui au Programme de création d'emplois à Gaza
	42 625	Fonds d'affectation spéciale du PNUD pour le Programme d'aide au peuple palestinien
COSTA RICA	9	Fonds d'affectation spéciale d'appui à la gestion des affaires publiques en Amérique centrale (PNUD/Espagne)
EL SALVADOR	(30)	Fonds d'affectation spéciale pour les points de rassemblement du Frente Farabundo Martí para la Liberación Nacional en El Salvador (FMLN)
	1 099	Fonds d'affectation spéciale d'appui aux activités de consolidation de la paix en El Salvador
	1	Appui au Groupe mixte en El Salvador
ESTONIE	160	Fonds d'affectation spéciale du PNUD pour les Républiques baltes
GUATEMALA	712	Fonds d'affectation spéciale d'appui à la gestion des affaires publiques en Amérique centrale (PNUD/Espagne)
GUINÉE-BISSAU	(11)	Fonds d'affectation spéciale des Pays-Bas en faveur du Programme d'action spéciale pour l'administration publique et la gestion
KIRGHIZISTAN	59	Fonds d'affectation spéciale du PNUD pour le Sommet mondial pour le développement social
	161	Fonds d'affectation spéciale d'appui au Ministère des affaires étrangères du Kirghizistan
LETTONIE	89	Fonds d'affectation spéciale du PNUD pour les Républiques baltes
LIBÉRIA	35	Fonds d'affectation spéciale d'appui à la gestion des affaires publiques en Afrique (PNUD/Norvège)
LITUANIE	392	Fonds d'affectation spéciale du PNUD pour les Républiques baltes

/...

Pays, zone ou région	Montant	Fonds d'affectation spéciale
MALI	29	Accord portant création d'un fonds d'affectation spéciale entre le PNUD (IMPACT) et le Comité malaisien pour l'organisation de Sportaid'88
	3 962	Fonds d'affectation spéciale d'appui au processus de paix dans le nord du Mali (PNUD)
MICRONÉSIE (ÉTATS FÉDÉRÉS DE)	58	Fonds d'affectation spéciale pour le Programme du Bureau australien d'aide au développement/PNUD
MOZAMBIQUE	16	Fonds d'affectation spéciale du PNUD pour la démobilisation au Mozambique
	469	Fonds d'affectation spéciale pour l'Accord de mise en commun des ressources PNUD/Suisse pour l'assistance technique au secteur de la santé
	1 229	Fonds d'affectation spéciale pour l'aide d'urgence à la République populaire du Mozambique
	114	Fonds d'affectation spéciale du PNUD pour le développement social durable, la paix et l'aide en faveur des pays se trouvant dans une situation particulière
	4 976	Fonds d'affectation spéciale du PNUD pour la réintégration du personnel militaire démobilisé au Mozambique
	11	Fonds d'affectation spéciale du PNUD pour le Programme de déminage au Mozambique
	68	Fonds d'affectation spéciale d'appui au processus électoral au Mozambique (PNUD/Norvège)
NAMIBIE	243	Fonds d'affectation spéciale du PNUD pour la Namibie
NICARAGUA	512	Fonds d'affectation spéciale d'appui au règlement des questions de propriété au Nicaragua (PNUD/Suède)
	296	Fonds d'affectation spéciale d'appui à la gestion des affaires publiques en Amérique centrale (PNUD/Espagne)
OUZBÉKISTAN	269	Fonds d'affectation spéciale pour répondre aux besoins humains urgents en Ouzbékistan
PARAGUAY	142	Fonds d'affectation spéciale du PNUD pour le Sommet mondial sur le développement social
POLOGNE	21	Fonds des Nations Unies pour la science et la technique au service du développement
ROUMANIE	6	Fonds d'affectation spéciale du PNUD pour le Sommet mondial sur le développement social
RWANDA	117	Fonds d'affectation spéciale Finlande/PNUD pour la construction d'une école agrovétérinaire à Rushashi (Rwanda)
	12 946	Fonds d'affectation spéciale du PNUD pour le Rwanda



Pays, zone ou région	Montant	Fonds d'affectation spéciale
	17	Fonds d'affectation spéciale pour les contributions spéciales des Pays-Bas en faveur des pays les moins avancés
SIERRA LEONE	256	Fonds d'affectation spéciale pour la démobilisation, la réintégration, le relèvement et la relance au Sierra Leone
TURQUIE	(2)	Fonds des Nations Unies pour la science et la technique au service du développement
VIET NAM	64	Fonds d'affectation spéciale de la Suède pour le renforcement des politiques et des institutions financières au Viet Nam
AFRIQUE	335	Projet relatif aux services de formation et de gestion en Afrique
	3	Fonds d'affectation spéciale du PNUD destiné à appuyer le Comité directeur et le secrétariat du Programme d'action des Nations Unies pour le redressement économique et le développement de l'Afrique
	188	Fonds d'affectation spéciale de la Finlande pour les activités d'analyse et de programmation nationales de la coopération technique
	8	Fonds d'affectation spéciale du PNUD pour le Sommet mondial sur le développement social
	96	Fonds d'affectation spéciale du PNUD pour la réception des paiements d'utilisateurs du Service de promotion et de développement des investissements de l'Afrique
AMÉRIQUE CENTRALE	171	Fonds d'affectation spéciale du PNUD pour le développement social durable, la paix et l'aide en faveur des pays se trouvant dans une situation particulière
ASIE ET PACIFIQUE	1	Fonds des Nations Unies pour la science et la technique au service du développement
	178	Fonds d'affectation spéciale pour le Programme du Bureau australien d'aide au développement/PNUD
EUROPE ET COMMUNAUTÉ D'ÉTATS INDÉPENDANTS	873	Fonds d'affectation spéciale pour le Programme du bassin de la mer d'Aral
	779	Fonds d'affectation spéciale d'appui au renforcement des capacités en matière de gestion des ressources provenant de l'aide extérieure
	202	De l'Europe à Beijing : Fonds d'affectation spéciale pour la participation des femmes au développement
	482	Fonds d'affectation spéciale pour les activités d'assistance humanitaire dans l'ex-Yougoslavie (PNUD/Médecins pour les droits de l'homme)
PROJETS INTERRÉGIONAUX	134	Fonds d'affectation spéciale PNUD/Réseau d'information sur le développement (DEVNET) pour le système pilote d'information technique
	523	Fonds d'affectation spéciale du PNUD pour le Conseil de la recherche médicale au service du développement

Pays, zone ou région	Montant	Fonds d'affectation spéciale
	24	Fonds d'affectation spéciale pour le projet concernant l'historique du PNUD
	(3)	Consultation mondiale sur l'eau et l'assainissement dans les années 90
	275	Fonds d'affectation spéciale de la Suède destiné à intégrer les considérations de parité au Rapport mondial sur le développement humain et à l'indice de développement humain
	(4)	Fonds d'affectation spéciale pour les activités opérationnelles en vue du développement humain
	(4)	Version allemande du Rapport mondial sur le développement humain (1994 et 1995)
	100	Fonds d'affectation spéciale pour l'Université maritime mondiale
	109	Fonds d'affectation spéciale Allemagne/PNUD pour le Programme PNUD/Banque mondiale d'assistance à la gestion des ressources énergétiques
	29	Fonds des Nations Unies pour la science et la technique au service du développement
	185	Fonds d'affectation spéciale de la France pour le programme PNUD/Banque mondiale d'évaluation des ressources énergétiques
	186	Fonds d'affectation spéciale PNUD/Danemark pour le Fonds d'initiatives locales pour l'environnement urbain (LIFE) dans les zones urbaines de la Thaïlande
	258	Programme d'étude du développement du PNUD
	740	Fonds d'affectation spéciale du PNUD pour une action touchant certains problèmes de développement
	229	Fonds d'affectation spéciale d'appui mondial et régional à une initiative de responsabilisation en matière d'aide (PNUD/Danemark)
	(10)	Fonds d'affectation spéciale du Centre de recherches pour le développement international (CRDI) pour la formation à la gestion de l'information
	265	Fonds d'affectation spéciale Perez-Guerrero pour la coopération économique et technique entre pays en développement
PROJETS MONDIAUX	252	Fonds d'affectation spéciale du PNUD pour l'évaluation d'UNIFEM
	182	Fonds d'affectation spéciale du PNUD pour l'appui aux activités de la Commission mondiale des prêts et du développement durable
	2 513	Mesures propres à accroître l'efficacité et la productivité du PNUD
<b>Total</b>	<b>101 861</b>	

Source : Groupe des rapports financiers et de la comptabilité générale (Bureau des finances et de l'administration du PNUD).

/...

Tableau 6

Fonds et programmes gérés par le PNUD : dépenses par agent d'exécution et par pays ou région, 1996\*

(En milliers de dollars des États-Unis)

	ONU	OIT	FAO	Banque mondiale				Exécution par des entités nationales										Total				
				ONUDI	UNOPS	CNUEH	SFI	UNSO	VNU	FENU	UNIFEM	FAMUERN	ONG	Autres <sup>b</sup>								
Afghanistan			429						66												1 362	
Afrique du Sud									1											6		2 653
Albanie																						13
Angola									499													1 037
Anguilla									15													15
Antigua-et-Barbuda									6													6
Arabie saoudite									(1)													(1)
Argentine									1											330		3 105
Arménie																				38		42
Bangladesh	3								11	60									130	(2)		3 108
Barbade																						(2)
Belize																						780
Bénin			50						149	136										1 344		2 421
Bhoutan									51	54										2 509		2 749
Boïvie									5	106										416		3 843
Bosnie-Herzégovine									36													457
Botswana	56								374											5	(7)	428
Brazil									(2)											150		2 299
Bulgarie																					4	4
Burkina Faso	(2)		60						82	165										1 509		1 965
Burundi		(4)							35											123		312
Cambodge									333	191										138		13 771
Cameroon									(1)											6		412
Cap-Vert									11	159										225		395
Chili																				260		260
Chine	442								(5)											1 306		4 055
Cisjordanie/bande de Gaza																						847
Colombie									2	35										71		47 130
Comores									3											3 091		3 711
Congo									18	3												(29)
Costa Rica									11													11
Côte d'Ivoire									43											1 138		1 187
Cuba									8											139		146
Djibouti									41											524	34	599
									39	11										31		262





	Banque mondiale											Exécution par des entités nationales			Total
	ONU	OIT	FAO	ONUDI	UNOPS	CNUEH	SFI	UNSO	VNU	FENU	UNIFEM	FANUERN	ONG	Autres <sup>a</sup>	
République de Corée	-	-	-	-	-	-	-	-	26	-	-	-	-	-	26
République de Moldova	-	-	-	-	-	-	-	-	2	-	-	-	-	-	2
République démocratique populaire lao	-	-	-	-	1 501	305	-	-	145	55	(2)	-	-	522	2 526
République dominicaine	-	-	-	-	-	-	-	-	65	-	-	-	(5)	960	1 020
République populaire démocratique de Corée	-	-	-	-	-	-	-	-	10	-	-	-	-	94	104
République-Unie de Tanzanie	-	-	-	-	(9)	-	-	-	53	1	2	1	-	565	613
Roumanie	-	-	-	-	12	-	-	-	-	-	-	-	-	6	18
Rwanda	472	-	-	-	322	7 025	-	-	184	-	185	-	-	5 478	13 666
Saint-Kitts-et-Nevis	-	-	-	-	-	-	-	-	33	-	-	-	-	-	33
Saint-Vincent-et-les Grenadines	-	-	-	-	-	-	-	-	17	-	-	-	-	-	17
Sainte-Lucie	-	-	-	-	-	-	-	-	25	-	-	-	-	-	25
Samoa	-	-	-	-	-	-	-	-	45	-	-	-	-	-	45
Sao Tomé-et-Principe	-	-	-	-	-	-	-	-	77	72	-	-	-	462	611
Sénégal	-	2	-	-	573	-	-	8	11	70	-	-	-	914	1 578
Seychelles	-	-	-	-	-	-	-	-	5	-	-	-	-	-	5
Sierra Leone	-	-	-	-	257	-	-	-	73	-	-	-	-	-	330
Somalie	-	-	-	-	-	-	-	-	178	-	-	-	-	-	186
Soudan	-	-	6	-	20	-	-	7	39	(3)	-	-	-	2 370	2 439
Sri Lanka	-	-	-	-	655	-	-	-	23	-	56	-	-	678	1 412
Suriname	-	-	-	-	6	-	-	-	-	-	-	-	-	3	9
Swaziland	-	-	-	-	-	-	-	-	5	-	-	-	-	61	66
Tchad	-	-	2	-	-	-	-	22	33	48	-	-	-	346	451
Territoire de Hong-kong	-	-	-	-	-	-	-	-	(2)	-	-	-	-	-	(2)
Territoires sous tutelle des îles du Pacifique	-	-	-	-	-	-	-	-	3	-	-	-	-	-	3
Thaïlande	-	-	-	-	944	-	-	-	6	-	-	-	18	56	1 024
Togo	-	-	-	-	2 027	-	-	-	14	28	-	34	26	-	2 129
Tokélaou	-	-	-	-	-	-	-	-	16	-	-	-	-	-	16

	Banque mondiale													Exécution par des entités nationales					Total
	ONU	OIT	FAO	ONUFI	Banque mondiale	UNOPS	CNUEH	SFI	UNSO	VNU	FENU	UNIFEM	FANUERN	ONG	Autres <sup>a</sup>				
Tonga	-	-	-	-	-	-	-	-	11	-	-	-	-	-	-	11			
Trinité-et-Tobago	-	-	-	-	-	-	-	-	-	-	2	-	-	-	-	24			
Turquie	-	-	-	(2)	-	-	-	-	(11)	-	-	-	-	-	-	(13)			
Tuvalu	43	-	-	-	-	-	-	-	16	-	-	-	-	-	50	109			
Ukraine	-	-	-	-	-	-	-	-	1	-	-	-	-	-	-	1			
Uruguay	-	-	-	-	-	-	-	-	-	-	-	-	-	-	873	873			
Vanuatu	-	-	-	-	-	-	-	-	10	-	-	-	-	-	-	10			
Venezuela	-	-	-	-	-	499	-	-	-	-	-	-	-	194	693	693			
Viet Nam	-	-	-	-	-	563	-	-	1	278	107	-	-	542	1 555	1 555			
Yémen	40	-	35	-	-	3	-	-	64	57	-	-	-	1 254	1 453	1 453			
Zaire	-	-	-	-	-	(5)	-	-	2	-	-	-	-	-	-	(3)			
Zambie	-	-	-	-	-	(28)	-	-	13	38	-	-	-	419	442	442			
Zimbabwe	-	-	-	-	-	172	-	-	(14)	-	-	-	-	2 088	2 246	2 246			
Afrique	188	(13)	1 216	1 595	-	3 294	-	431	176	992	53	2 315	18	42	1 218	(3)	11 522		
Amérique centrale	-	-	-	-	-	171	-	-	-	45	-	-	-	-	-	-	216		
Amérique latine et Caraïbes	-	-	-	-	-	2 496	-	-	73	249	-	1 592	-	134	649	1 087	6 280		
Asie et Pacifique	-	-	-	-	-	17	-	-	23	41	-	1 001	-	88	3 066	2 936	7 172		
États arabes	-	-	117	-	-	306	-	-	-	65	-	271	-	-	187	-	946		
Europe et Communauté d'États indépendants	-	-	-	-	-	6 420	-	-	-	17	-	-	-	-	482	-	6 919		
Projets inter-régionaux	-	-	-	-	296	10 711	-	-	904	6 010	560	-	-	-	574	107	19 162		
Divers	-	-	-	-	-	-	-	-	-	46	-	-	-	-	-	-	46		
Projets mondiaux	20	-	-	-	-	4 260	-	-	28	1 509	-	2 838	-	220	(6)	3 497	12 366		
Total	2 185	(13)	3 318	1 624	4 083	130 532	7 638	431	1 343	14 966	4 280	9 008	75	997	71 138	11 689	263 294		

Sources : Groupe des rapports financiers et de la comptabilité générale (Bureau des finances et de l'administration du PNUD).

<sup>a</sup> Les dépenses ne comprennent pas le montant net des frais d'administration versés aux organismes chargés de l'exécution et de la réalisation.

<sup>b</sup> Y compris les dépenses déclarées par la BASD, la CEPALC, la CESAO, la CESAP, la CNUCED, le FMI, l'OACI, l'OMI, l'OMM, l'OMS, le PNUC, l'UNICEF et l'UNITAR.