



**Junta Ejecutiva
del Programa de las
Naciones Unidas para
el Desarrollo y del
Fondo de Población de
las Naciones Unidas**

Distr.
GENERAL

DP/1997/16/Add.5
18 de abril de 1997
ESPAÑOL
ORIGINAL: INGLÉS

Período de sesiones anual de 1997
Nueva York, 13 a 23 de mayo de 1997
Tema 8 del programa provisional
PNUD

INFORME ANUAL DEL ADMINISTRADOR CORRESPONDIENTE A 1996
Y ACTIVIDADES DEL PROGRAMA

ANEXO ESTADÍSTICO

ÍNDICE

	<u>Página</u>
Abreviaturas	3
Cuadro 1. Ingreso total recibido de los gobiernos y otros contribuyentes, 1995-1996	5
Gráfico 1. PNUD: Total de gastos en actividades del programa sobre el terreno, 1982-1996	8
Gráfico 2. Recursos básicos: Gastos en actividades del programa sobre el terreno, 1982-1996	9
Gráfico 3. Fondos y programas administrados por el PNUD: Gastos, 1982-1996	10
Cuadro 2. El PNUD en los últimos diez años, 1987-1996	11
Cuadro 3. Gastos en actividades de programas sobre el terreno, por origen de los fondos, región y componente de gastos, 1995-1996	13
Cuadro 4. Gastos del Programa desglosados por países y por la Cuenta del PNUD, 1995-1996	14



ÍNDICE (continuación)

	<u>Página</u>
Cuadro 5 a). Fondos y programas administrados por el PNUD: gastos por países o por zonas, 1996	19
Cuadro 5 b). Desglose de los gastos de otros fondos fiduciarios por países o zonas (columna 13 del cuadro 5 a), 1996	23
Cuadro 6. Fondos y programas administrados por el PNUD: gastos por organismo de ejecución y por países o zona, 1996	30

ABREVIATURAS

ADAB	Oficina Australiana de Asistencia al Desarrollo
BAfD	Banco Africano de Desarrollo
BAaD	Banco Asiático de Desarrollo
BERF	Banco Europeo de Reconstrucción y Fomento
BID	Banco Interamericano de Desarrollo
CCI	Centro de Comercio Internacional
CEPA	Comisión Económica para África
CEPAL	Comisión Económica para América Latina y el Caribe
CEPE	Comisión Económica para Europa
CESPAO	Comisión Económica y Social para Asia Occidental
CESPAP	Comisión Económica y Social para Asia y el Pacífico
CFI	Corporación Financiera Internacional
CIDA	Organismo Canadiense de Desarrollo Internacional
CIP	cifra indicativa de planificación
CNUAH	Centro de las Naciones Unidas para los Asentamientos Humanos (Hábitat)
DEVNET	Red de Información sobre el Desarrollo
FADES	Fondo Árabe de Desarrollo Económico y Social
FAO	Organización de las Naciones Unidas para la Agricultura y la Alimentación
FMAM	Fondo para el Medio Ambiente Mundial
FMI	Fondo Monetario Internacional
FMLN	Frente Farabundo Martí para la Liberación Nacional
FNUDC	Fondo de las Naciones Unidas para el Desarrollo de la Capitalización
FRNUERN	Fondo Rotatorio de las Naciones Unidas para la Exploración de los Recursos Naturales
IMPACT	Fondo fiduciario de la Iniciativa internacional contra los impedimentos evitables

OACI	Organización de Aviación Civil Internacional
OIEA	Organismo Internacional de Energía Atómica
OIT	Organización Internacional del Trabajo
OMI	Organización Marítima Internacional
OMM	Organización Meteorológica Mundial
OMPI	Organización Mundial de la Propiedad Intelectual
OMS	Organización Mundial de la Salud
OMT	Organización Mundial de Turismo
ONUDI	Organización de las Naciones Unidas para el Desarrollo Industrial
ONURS	Oficina de Lucha contra la Desertificación y la Sequía
PNUD	Programa de las Naciones Unidas para el Desarrollo
REP	Recursos Especiales del Programa
SAT	Servicios de Apoyo Técnico
SIE	Servicios Industriales Especiales
UNCTAD	Conferencia de las Naciones Unidas sobre Comercio y Desarrollo
UNESCO	Organización de las Naciones Unidas para la Educación, la Ciencia y la Cultura
UNICEF	Fondo de las Naciones Unidas para la Infancia
UNIFEM	Fondo de Desarrollo de las Naciones Unidas para la Mujer
UNITAR	Instituto de las Naciones Unidas para Formación Profesional e Investigaciones
UNOPS	Oficina de las Naciones Unidas de Servicios para Proyectos
UPU	Unión Postal Universal
UIT	Unión Internacional de Telecomunicaciones
VNU	Voluntarios de las Naciones Unidas

Cuadro 1

Ingreso total recibido de los gobiernos y otros
contribuyentes, 1995-1996

(En dólares EE.UU.)

	1995	1996
PNUD		
Promesas de contribuciones voluntarias recibidas ^a	899 626 345	847 951 596
Fondo de Medidas Especiales para los Países Menos Adelantados	8 631	6 392
Contribuciones para la participación en la financiación de los gastos	600 971 688	800 831 205
Contribuciones gubernamentales de contraparte en efectivo	8 064 302	9 981 194
Contribuciones para los gastos de la oficina local ^a	19 396 288	19 308 541
Actividades extrapresupuestarias	9 212 296	19 220 692
Fondos fiduciarios establecidos por el Administrador, con exclusión del FMAM	158 375 436	215 102 453
Fondo fiduciario del FMAM	<u>56 115 310</u>	<u>60 465 969</u>
Subtotal	<u>1 751 770 296</u>	<u>1 972 868 042</u>
<u>Acuerdos sobre servicios administrativos</u>	<u>127 844 304</u>	<u>162 840 068</u>
Subtotal	<u>127 844 304</u>	<u>162 840 068</u>
FNUDC		
Promesas de contribuciones voluntarias recibidas	30 572 795	34 759 884
Fondos fiduciarios auxiliares	3 789 859	-
Participación en la financiación de los gastos	<u>20 279</u>	<u>223 235</u>
Subtotal	<u>34 382 933</u>	<u>34 983 119</u>

Cuadro 1 (continuación)

	1995	1996
FRNUERN		
Promesas de contribuciones voluntarias recibidas	1 300 000	1 338 829
Fondos fiduciarios secundarios	-	-
Participación en la financiación de los gastos	-	-
Subtotal	<u>1 300 000</u>	<u>1 338 829</u>
ONURS		
Promesas de contribuciones voluntarias recibidas	(30 938)	-
Fondos fiduciarios auxiliares	50 812	(317 883)
Participación en la financiación de los gastos	2 496 841	3 235 695
Servicios de gestión	-	(242 143)
Subtotal	<u>2 516 715</u>	<u>2 675 669</u>
ONURS (Nuevo mandato)		
Promesas de contribuciones voluntarias recibidas	93 308	893 119
Fondos fiduciarios auxiliares	789 952	2 598 376
Participación en la financiación de los gastos	-	1 731 955
Servicios de gestión	74 074	173 115
Subtotal	<u>957 334</u>	<u>5 396 565</u>
VNU		
Promesas de contribuciones voluntarias recibidas	1 844 396	5 004 563
Fondos fiduciarios auxiliares	9 880 596	8 161 249
Subtotal	<u>11 724 992</u>	<u>13 165 812</u>
FNUCTD		
Promesas de contribuciones voluntarias recibidas	63 120	98 977
Fondos fiduciarios auxiliares	(70 380)	-
Participación en la financiación de los gastos	-	44 002
Subtotal	<u>(7 260)</u>	<u>142 979</u>

/...

Cuadro 1 (continuación)

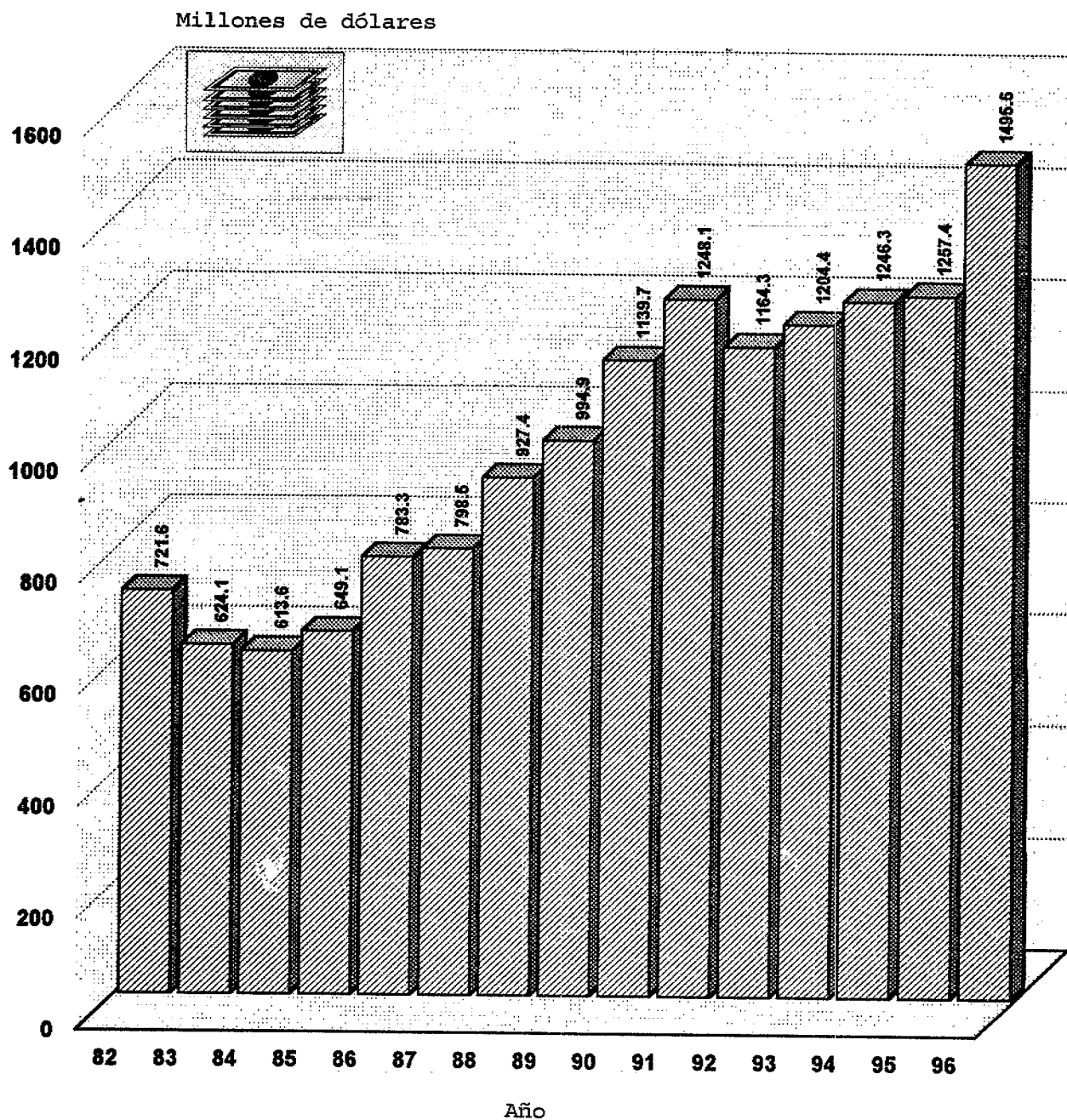
	1995	1996
UNIFEM		
Promesas de contribuciones voluntarias recibidas	15 016 109	13 113 733
Fondos fiduciarios auxiliares	223 183	419 901
Participación en la financiación de los gastos	4 499 742	2 996 600
Servicios de gestión	<u>(16 197)</u>	<u>-</u>
Subtotal	<u>19 722 837</u>	<u>16 530 234</u>
<u>Cuenta de energía del PNUD</u>		
Promesa de contribuciones voluntarias recibidas	-	-
Fondos fiduciarios auxiliares	32 000	-
Participación en la financiación de los gastos	<u>1 744 652</u>	<u>907 843</u>
Subtotal	<u>1 776 652</u>	<u>907 843</u>
<u>Programa de estudios del PNUD</u>		
Promesas de contribuciones voluntarias recibidas	<u>210 000</u>	<u>30 000</u>
Subtotal	<u>210 000</u>	<u>30 000</u>
Total	<u>1 952 198 803</u>	<u>2 210 879 160</u>

Fuente: Sección de Tesorería. Dependencia de Contribuciones, Dirección de Finanzas y Administración, PNUD.

^a Sumas recibidas después de aplicarse el vínculo contable entre las contribuciones voluntarias y los gastos de la oficina local por un total de 3.585.063 dólares y 6.879.975 dólares durante 1995 y 1996 respectivamente.

Gráfico 1

PNUD: Total de gastos en actividades del programa sobre el terreno, 1982-1996



Nota: El total de gastos del PNUD de las actividades del programa sobre el terreno es la suma de los gastos con cargo a los recursos básicos y a los fondos administrados.

Gráfico 2

Recursos básicos: Gastos en actividades del programa sobre el terreno, 1982-1996

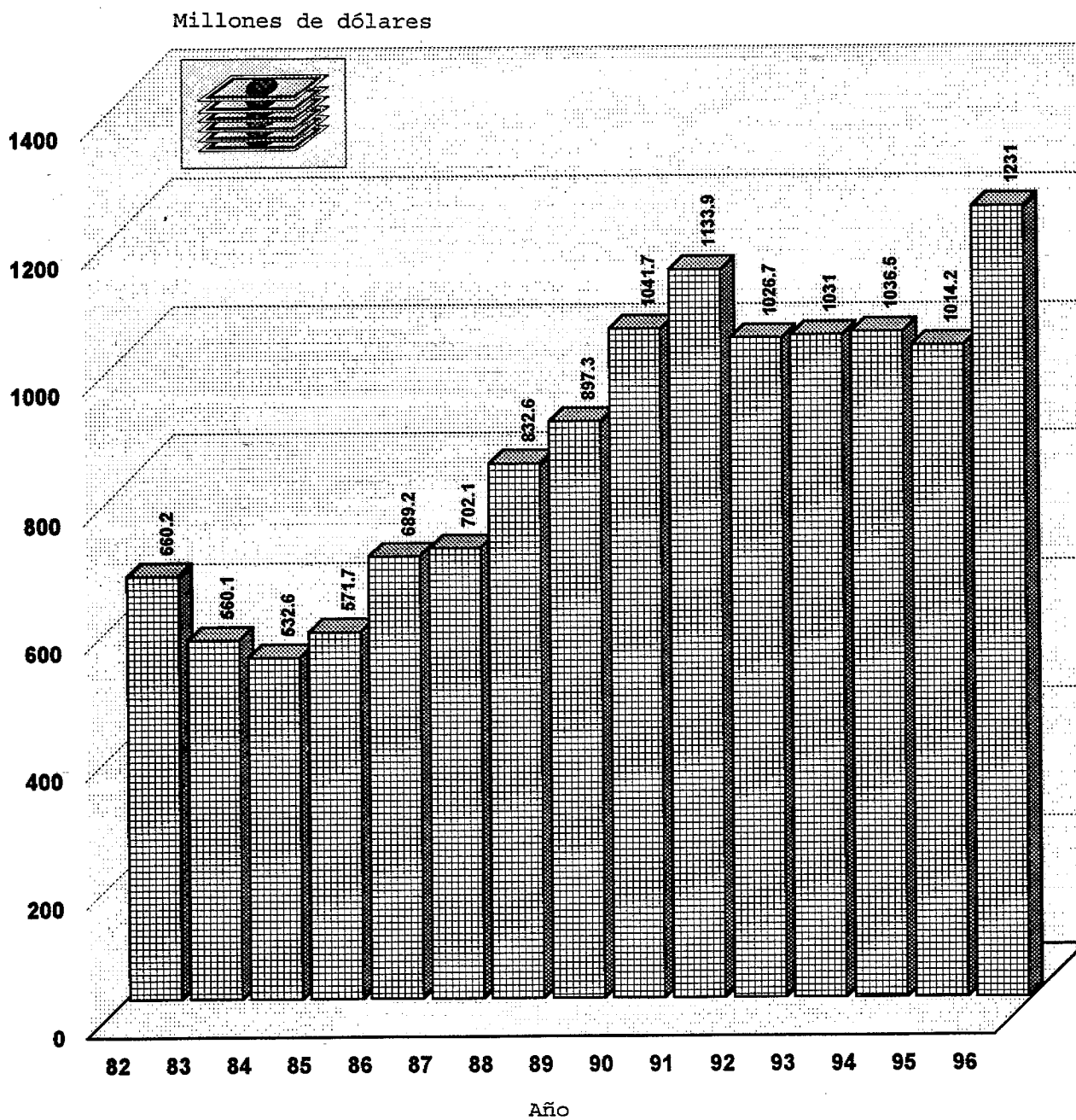
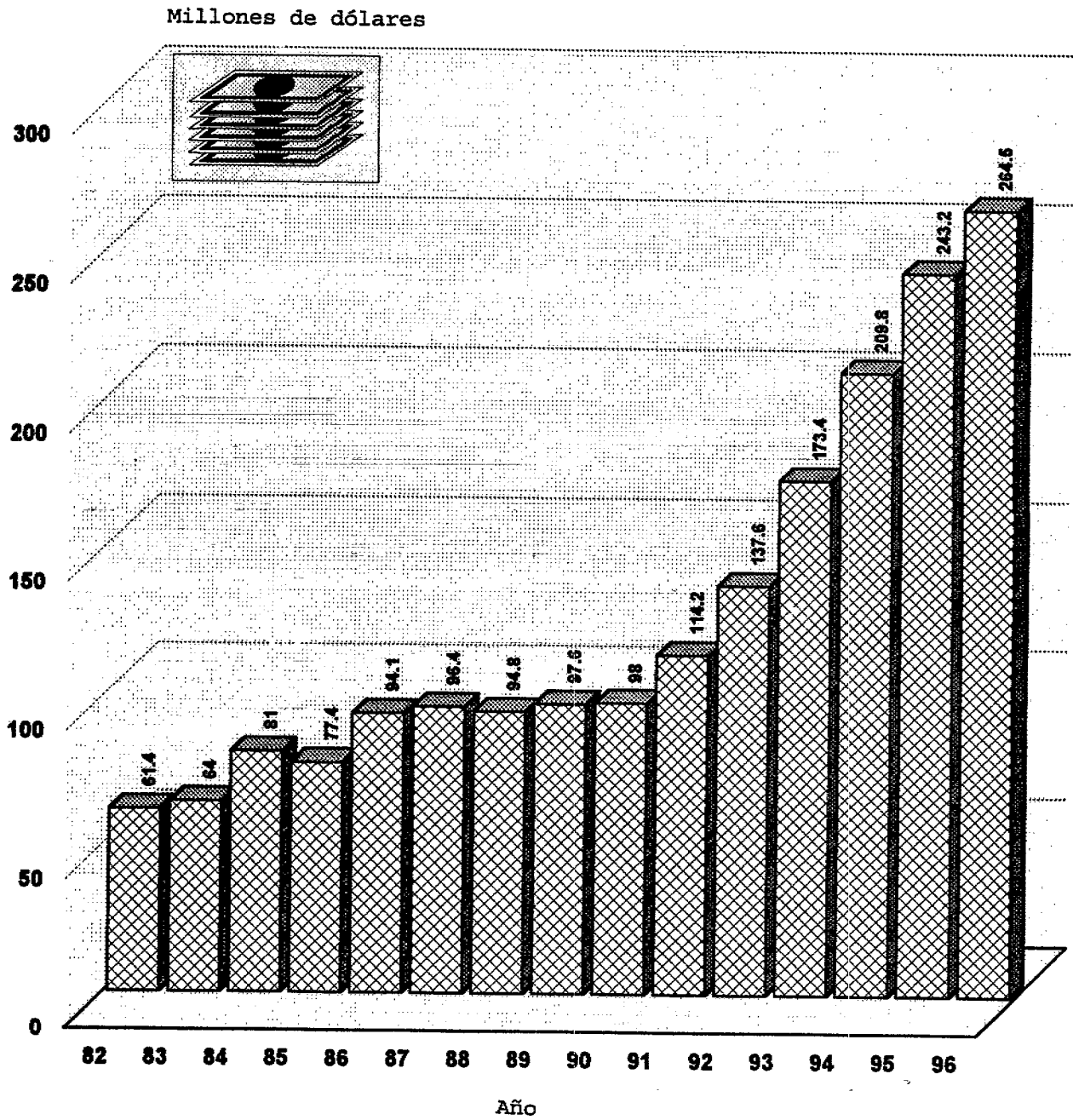


Gráfico 3

Fondos y programas administrados por el PNUD: Gastos, 1982-1996



El PNUD en los últimos diez años, 1987-1996

(En millones de dólares EE.UU.)

	1987	1988	1989	1990	1991	1992	1993	1994 ^b	1995 ^b	1996 ^b
<u>Financiación del programa: 1987-1996</u>										
Contribuciones voluntarias prometidas	865,3	945,2	947,5	1 041,8	1 030,2	1 079,4	901,1	967,4	904,2	849,3
<u>Ingresos</u>										
Contribuciones voluntarias	880,7	931,0	932,5	1 001,5	948,9	1 177,9	890,9	928,4	899,8	647,9
Participación en la financiación de los gastos	118,0	115,1	118,4	159,2	218,8	293,8	375,9	596,4	601,0	800,8
Otras contribuciones	26,3	24,7	24,3	16,6	10,6	11,3	12,3	10,5	8,1	10,0
Ingresos diversos	171,3	92,3	78,7	174,3	61,6	45,3	71,6	106,5	115,6	102,5
Total del ingresos	1 196,3	1 163,1	1 153,9	1 361,6	1 239,9	1 528,3	1 350,7	1 641,8	1 624,5	1 761,2
<u>Gastos</u>										
Gastos de los programas	700,3	832,6	903,4	1 043,2	1 133,9	1 026,7	1 031,0	1 036,5	1 014,2	1 231,0
Gastos de apoyo a los programas y a los organismos	82,5	102,4	105,5	118,0	136,8	125,5	93,4	82,9	59,5	53,3
Actividades de elaboración y apoyo de programas	7,3	10,5	13,0	17,5	21,4	30,3	33,3	35,4	41,2	42,7
Apoyo a las actividades operacionales de las Naciones Unidas	25,8	28,2	33,1	37,9	43,6	43,5	45,8	41,9	46,6	45,4
Presupuesto bienal ^a	118,5	135,8	151,2	171,8	203,4	194,0	200,7	192,6	217,2	214,9
Total de gastos	934,4	1 108,5	1 206,2	1 388,5	1 539,1	1 420,0	1 404,2	1 389,3	1 378,7	1 581,3
<u>Naciones Unidas</u>										
OIT	85,0	94,0	101,7	117,7	117,2	85,4	61,7	49,2	33,5	31,9
FAO	48,6	57,3	61,3	67,0	75,0	66,8	51,5	34,1	26,0	16,2
UNESCO	128,4	155,0	165,3	176,0	173,1	129,3	94,7	68,2	48,9	33,3
OMS	27,4	30,7	31,8	32,9	32,5	21,8	18,0	9,7	10,9	8,5
OACI	18,6	20,2	20,2	24,9	25,8	20,9	15,5	14,2	13,9	11,3
OMM	29,4	37,5	35,2	32,4	30,9	25,2	18,0	33,9	41,1	36,4
OIEA	10,1	13,1	15,1	16,6	15,6	12,0	7,3	2,7	1,6	1,2
OMI	2,2	2,9	2,9	2,7	1,5	0,5	1,0	1,3	1,3	1,0
UIT	5,2	5,7	5,8	5,4	5,5	3,5	2,7	0,8	0,4	0,0
PNUD	22,4	22,1	26,3	27,2	25,0	13,8	7,3	4,4	4,6	3,2
UNOPS ^c	63,7	79,5	89,0	121,2	175,5	173,6	167,4	136,6	1,1	0,3
UNCTAD	-	-	-	-	-	-	-	-	137,3	162,9
UPU	69,4	76,7	79,2	94,3	76,1	57,1	43,0	27,2	20,4	18,9
	8,2	8,9	14,7	16,8	13,8	8,8	9,0	8,8	5,4	4,0
	1,6	2,1	2,5	3,1	2,7	2,2	1,4	0,6	0,2	0,4

Cuadro 2 (continuación)

	1987	1988	1989	1990	1991	1992	1993	1994 ^b	1995 ^b	1996 ^b
Banco Mundial										
BERF	49,2	56,3	57,5	73,7	76,0	63,7	45,5	34,5	23,5	11,6
BID	-	-	-	-	-	-	0,4	0,7	0,2	0,0
BAID	-	-	-	-	-	-	-	-	-	0,0
BAID	0,5	1,0	2,4	1,2	1,3	0,3	0,2	0,3	0,4	0,1
BAID	7,3	6,9	8,7	11,4	9,2	7,4	4,9	4,8	2,1	0,0
FADES	-	-	-	1,5	1,3	1,2	-	3,9	0,8	0,6
CEPA	6,4	6,5	7,4	8,0	11,1	10,7	3,0	(1,9)	0,3	0,8
CESPAP	0,6	0,2	0,2	-	0,1	0,3	0,1	0,1	0,1	0,1
CESPAP	5,5	6,7	9,9	7,7	10,7	4,6	1,1	2,6	1,5	2,5
CEPAL	1,6	1,9	2,5	1,9	1,4	0,9	0,8	0,5	0,4	0,3
VNU	8,0	9,5	12,0	14,0	15,7	16,4	14,6	10,1	10,1	10,1
Ejecución nacional	66,9	94,7	98,2	125,4	172,7	236,0	406,1	545,1	586,3	840,2
CNUAH	13,1	16,0	14,2	20,6	18,5	23,9	21,9	19,0	20,6	15,1
OMPI	2,3	3,0	3,3	2,8	2,5	1,2	1,4	2,0	1,5	0,6
OMT	1,6	1,5	3,0	2,6	2,7	2,5	1,7	1,9	1,8	1,5
CEPE	0,2	0,3	0,4	0,5	0,6	0,1	0,1	0,1	0,4	0,9
CCI	9,2	12,5	14,8	17,3	15,7	8,7	5,2	4,9	3,6	2,8
CFI	-	-	-	8,0	10,3	9,3	8,3	5,9	3,4	1,0
FMI	-	-	-	1,3	2,7	5,2	4,7	1,9	3,8	4,0
UNITAR	-	-	-	-	-	-	-	1,4	0,1	0,0
DEVNET organización no gubernamental	-	-	-	-	-	-	-	-	0,1	0,3
Subtotal ^d	692,6	822,7	885,6	1 036,3	1 122,7	1 014,4	1 018,5	1 029,5	1 007,6	1 224,0
Contribuciones gubernamentales de contraparte en efectivo	9,5	9,9	11,7	9,7	10,3	12,4	12,5	7,0	6,6	7,0
Actividades del programa sobre el terreno (Subtotal + contribuciones voluntarias de contraparte en efectivo)	702,1	832,6	897,3	1 046,0	1 133,0	1 026,8	1 031,0	1 036,5	1 014,2	1 231,0

Nota: Los datos correspondientes a 1996 no incluyen información sobre la Reserva para viviendas y locales de oficinas sobre el terreno. En años anteriores, el ingreso y los gastos en esta categoría se incluyeron en uno o más renglones de ingresos y gastos.

^a Actividades relacionadas con los programas básicos y de participación en la financiación de los gastos y reembolsos por los servicios prestados.

^b Incluye gastos con cargo al renglón correspondiente a SAT y CIP.

^c En 1994 y años anteriores, los gastos incurridos por la UNOPS se agruparon con los del PNUD.

^d Los datos abarcan los gastos financiados con cargo a la CIP, los REP, el Fondo de medidas especiales para los países menos adelantados, los SIE y la participación en la financiación de los gastos.

Cuadro 3

Gastos en actividades de programas sobre el terreno, por origen de los fondos, región
y componente de gastos, 1995-1996*

(En millones de dólares EE.UU.)

	Gastos		Variación en cifras netas 1996-1995	Variación porcentual 1996-1995
	1995	1996		
A. Por origen de los fondos				
CIP	432,8	475,8	43,0	9,9
SAT-1	12,4	11,9	(0,5)	(4,0)
SAT-2	7,6	8,2	0,6	7,9
SAO (renglón correspondiente a la CIP)	1,6	4,9	3,3	206,3
REP	40,5	47,5	7,0	17,3
SIE	3,7	3,3	(0,4)	(10,8)
Fondo de medidas especiales para los países menos adelantados	2,0	0,7	(1,3)	(65,0)
Fondos complementarios	3,3	4,7	1,4	42,4
Total PNUD (por fuente de fondos):	503,9	557,0	53,1	10,5
Participación en la financiación de los gastos Contribuciones gubernamentales de contraparte en efectivo	503,7	667,0	163,3	32,4
	6,6	7,0	0,4	6,1
Total (PNUD + participación en la financiación de los gastos más contribuciones gubernamentales de contraparte en efectivo)	1 014,2	1 231,0	216,8	21,4
	Gastos		Participación porcentual	
	1995	1996	1995	1996
B. Por región				
África	195,9	256,5	19,4	21,0
Asia y el Pacífico	214,0	202,1	21,2	16,5
América Latina y el Caribe	457,3	614,6	45,4	50,2
Estados Árabes	64,4	61,0	6,4	5,0
Europa	26,0	44,2	2,6	3,6
Mundial e interregional	50,0	45,6	5,0	3,7
Subtotal (por región):	1 007,6	1 224,0	100,0	100,0
Contribuciones gubernamentales de contraparte en efectivo (todas las regiones)	6,6	7,0		
Total (subtotal + contribuciones gubernamentales de contraparte en efectivo)	1 014,2	1 231,0		
C. Por componente de gastos				
Expertos internacionales	468,2	425,6	46,5	34,8
Equipo	160,3	217,0	15,9	17,7
Subcontratos	196,4	304,5	19,5	24,9
Capacitación (becas)	97,6	190,6	9,7	15,6
Gastos diversos	63,5	61,1	6,3	5,0
SAT-1	12,4	11,9	1,2	1,0
SAT-2	7,6	8,3	0,8	0,7
SAO (renglón correspondiente a la CIP)	1,6	5,0	0,2	0,4
Subtotal (por componente de gastos):	1 007,6	1 224,0	100,0	100,0
Contribuciones gubernamentales de contraparte en efectivo	6,6	7,0		
Total (subtotal + contribuciones gubernamentales de contraparte en efectivo)	1 014,2	1 231,0		

Fuente: Sección de Contabilidad, División de Finanzas, Dirección de Finanzas y Administración, PNUD.

* Incluye los gastos imputables al renglón correspondiente a AST y CP.

/...

Cuadro 4

Gastos del Programa desglosados por países y por la Cuenta del PNUD, 1995-1996^a

(En miles de dólares EE.UU.)

País	Gastos totales del programa		Participación en la financiación de los gastos ^b			
	1995	1996	Gobiernos		Terceros	
			1995	1996	1995	1996
Proyectos nacionales						
África						
ANC	152	36	-	-	-	-
Angola	2 623	3 766	-	-	359	35
Benin	1 855	4 314	-	-	72	163
Botswana	3 360	3 277	1 709	4 887	50	-
Burkina Faso	7 574	6 075	-	-	-	-
Burundi	3 686	4 562	11	(3)	(23)	(18)
Cabo Verde	868	684	-	-	17	-
Camerún	1 945	582	101	-	85	112
Chad	5 032	5 293	13	-	1 946	33
Comoras	552	1 830	216	243	19	379
Congo	726	414	25	32	18	-
Congreso Panafricanista de Azania	156	-	-	-	-	-
Côte d'Ivoire	1 212	1 026	-	796	-	-
Eritrea	3 532	7 945	-	-	248	201
Etiopía	7 769	37 871	-	-	1 237	952
Gabón	500	633	489	(152)	-	-
Gambia	1 822	2 325	(4)	-	210	440
Ghana	3 286	4 470	-	17	54	186
Guinea Ecuatorial	1 626	1 177	-	-	196	142
Guinea	4 084	2 981	(9)	25	-	-
Guinea-Bissau	2 655	1 953	-	-	-	2
Kenya	4 192	1 388	-	-	736	60
Lesotho	2 636	4 340	128	56	19	145
Liberia	2 904	3 549	66	-	811	1 304
Madagascar	5 379	5 252	274	17	-	-
Malawi	7 791	10 171	-	-	49	472
Mali	6 674	8 871	-	-	314	551
Mauricio	573	568	-	-	-	-
Mauritania	3 148	2 633	-	-	-	-
Movimientos de liberación nacional	885	1 290	-	-	-	-
Mozambique	12 448	10 487	-	-	3 190	1 343
Namibia	2 377	1 317	-	113	-	-
Níger	4 013	3 488	-	-	276	396
Nigeria	7 736	24 952	115	984	-	-
República Unida de Tanzania	16 506	9 736	-	-	94	142
República Centrafricana	2 190	2 735	-	-	-	-
Rwanda	10 372	9 154	-	-	5 299	4 086
Sao Tomé y Príncipe	1 286	1 109	15	20	75	-
Senegal	2 979	1 924	-	-	73	-
Seychelles	225	224	-	-	-	-
Sierra Leona	6 039	7 277	118	2	142	-
Sudáfrica	94	806	-	-	65	-
Swazilandia	818	855	-	-	-	72
Togo	2 828	3 232	35	97	-	-
Uganda	6 528	17 925	18	-	99	7 441
Zaire	7 594	9 411	-	-	-	-
Zambia	3 514	6 241	136	-	238	533
Zimbabwe	2 170	2 352	2	61	-	-
Subtotal (África):	178 914	242 501	3 458	7 195	15 968	19 172

/...

Cuadro 4 (continuación)

País	Gastos totales del programa		Participación en la financiación de los gastos ^b			
	1995	1996	Gobiernos		Terceros	
			1995	1996	1995	1996
Estados árabes						
Arabia Saudita	5 074	4 807	5 603	6 029	-	-
Argelia	638	544	68	207	-	(334)
Bahrein	185	191	132	4	-	69
Djibouti	803	995	-	-	62	18
Egipto	9 364	8 650	3 126	6 438	284	232
Emiratos Árabes Unidos	2 744	2 365	2 814	2 339	46	46
Iraq	1 835	588	6	-	485	5
Jamahiriya Árabe Libia	2 139	1 860	2 872	1 201	-	-
Jordania	395	593	58	165	-	-
Kuwait	3 722	1 706	3 753	1 636	-	(65)
Líbano	4 895	5 859	1 573	1 301	359	189
Marruecos	2 714	3 591	834	786	-	-
Omán	21	-	30	-	-	-
Qatar	586	280	740	98	-	51
República Árabe Siria	2 732	2 296	739	146	-	288
Somalia	11 856	9 474	350	148	1 666	2 052
Sudán	5 142	5 245	-	-	81	246
Túnez	1 767	1 531	581	369	-	76
Yemen	2 660	5 601	37	13	508	1 081
Subtotal (Estados Árabes):	59 272	56 176	23 316	20 880	3 491	3 954
Asia y el Pacífico						
Afganistán	13 886	18 394	-	-	627	76
Bangladesh	11 298	7 732	-	-	122	1 799
Bhután	1 555	2 409	-	-	-	60
Brunei Darussalam	10	-	-	-	-	-
Camboya	22 084	23 742	-	77	3 024	5 547
China	34 018	24 636	4 633	2 019	525	189
Fiji	118	97	13	-	-	-
Filipinas	3 002	4 418	-	-	66	11
India	19 299	18 657	180	278	2	122
Indonesia	12 236	11 645	1 548	2 485	307	301
Irán (República Islámica del)	974	2 286	637	380	-	-
Islas Cook	199	(196)	-	-	-	-
Islas Marshall	704	462	-	-	-	-
Islas Salomón	296	205	-	-	-	-
Kiribati	302	246	-	-	-	-
Macao	9	-	-	-	-	-
Malasia	2 844	1 688	1 836	889	59	22
Maldivas	546	577	8	-	15	2
Micronesia (Estados Federados de)	1 092	518	-	9	-	-
Mongolia	3 094	2 627	12	-	1 419	2 188
Nepal	4 984	5 021	-	-	58	11
Niue	96	152	-	-	-	-
Pakistán	8 314	6 148	88	220	-	-
Papua Nueva Guinea	4 062	1 936	1 424	1 375	8	529
República de Corea	2 216	1 962	906	1 778	-	-
República Democrática Popular Lao	4 726	8 986	-	-	69	380
República Popular Democrática de Corea	3 858	3 683	-	-	-	-
Samoa	710	285	-	-	-	-
Sri Lanka	4 646	4 217	64	-	10	64
Tailandia	3 230	4 034	-	-	-	-

/...

Cuadro 4 (continuación)

País	Gastos totales del programa		Participación en la financiación de los gastos ^b			
	1995	1996	Gobiernos		Terceros	
			1995	1996	1995	1996
Territorio en fideicomiso de las Islas del Pacífico	(501)	35	-	-	-	-
Territorio de Hong Kong	10	46	-	-	-	-
Tokelau	204	328	-	-	-	-
Tonga	152	146	-	-	-	-
Tuvalu	130	91	-	-	-	-
Unión de Myanmar	14 328	5 772	-	-	139	54
Vanuatu	218	22	-	-	-	-
Varias islas del Pacífico	784	682	-	-	-	-
Viet Nam	8 992	10 276	-	-	860	505
Subtotal (Asia y el Pacífico):	188 725	173 965	11 349	9 510	7 310	11 860
Europa y la Comunidad de Estados Independientes						
Albania	971	2 165	21	22	-	-
Armenia	306	456	-	-	19	16
Azerbaiyán	661	968	-	-	-	-
Belarús	646	658	-	-	-	-
Bosnia y Herzegovina	202	5 263	-	-	-	1 690
Bulgaria	1 161	975	754	153	10	221
Chipre	81	66	-	-	-	-
Croacia	49	1 208	-	-	-	-
Eslovenia	124	163	-	11	-	-
Estonia	293	886	-	-	41	628
Federación de Rusia	825	1 246	149	18	-	-
Georgia	445	993	-	-	-	-
Hungría	336	259	-	-	-	-
Kazakstán	1 142	1 136	-	-	-	-
Kirguistán	1 390	2 239	-	190	442	885
Letonia	317	1 186	-	-	19	590
Lituania	1 163	1 250	-	-	310	1 077
Macedonia	49	289	-	-	-	-
Malta	177	30	41	11	-	-
Países Bálticos	-	30	-	-	-	-
Polonia	482	1 564	84	410	57	290
Portugal	-	-	-	-	-	-
República Checa	329	490	-	17	-	-
República de Moldova	1 148	1 384	-	18	-	920
República Eslovaca	128	336	-	-	-	-
Rumania	726	987	-	2	441	879
Tayikistán	219	2 383	-	-	-	192
Turkmenistán	82	1 166	-	-	-	-
Turquía	2 622	3 332	1 561	1 331	3	-
Ucrania	1 074	1 463	-	21	132	540
Uzbekistán	1 976	2 751	-	-	29	195
Yugoslavia	554	(657)	-	-	-	(17)
Subtotal (Europa y la Comunidad de Estados Independientes):	19 678	36 667	2 610	2 204	1 503	8 106

/...

Cuadro 4 (continuación)

País	Gastos totales del programa		Participación en la financiación de los gastos ^b			
	1995	1996	Gobiernos		Terceros	
			1995	1996	1995	1996
América Latina y el Caribe						
Anguila	263	113	-	25	-	-
Antigua y Barbuda	76	113	-	-	-	10
Antillas neerlandesas	588	664	583	499	-	-
Argentina	80 489	141 511	79 550	139 967	138	-
Aruba	261	292	302	279	-	-
Bahamas	-	-	-	-	-	-
Barbados	47	89	-	-	245	32
Belice	279	253	-	91	-	23
Bolivia	18 389	12 388	14 914	11 387	1 094	702
Brasil	94 746	121 044	92 254	117 609	(1)	465
Centroamérica	10 674	2 681	2 796	-	4 896	1 355
Chile	4 940	7 569	3 372	6 574	51	76
Colombia	54 856	59 726	55 355	58 679	6	1
Costa Rica	1 518	1 641	171	780	1 302	260
Cuba	1 684	936	-	-	-	-
Dominica	234	90	78	4	-	-
Ecuador	13 960	18 266	11 460	13 902	704	357
El Salvador	7 305	16 878	8 165	13 895	725	2 955
Granada	63	107	(3)	56	-	-
Guatemala	7 441	11 221	5 193	7 780	1 883	1 948
Guyana	1 740	1 050	1 889	312	-	-
Haití	10 695	18 854	27	75	12	862
Honduras	11 347	11 844	9 510	9 077	1 596	627
Islas Caimán	83	298	20	98	-	-
Islas Turcas y Caicos	38	27	-	-	-	-
Islas Vírgenes Británicas	62	148	-	138	-	-
Jamaica	1 240	778	604	97	19	16
México	1 725	1 360	606	663	135	286
Montserrat	73	46	-	-	-	-
Nicaragua	18 777	13 448	8 240	9 301	3 515	4 272
Panamá	12 215	42 889	10 418	41 518	5	-
Paraguay	9 503	12 472	9 153	11 717	-	-
Perú	60 514	79 400	58 232	77 941	3 364	776
República Dominicana	6 719	4 822	6 762	3 439	-	-
Saint Kitts y Nevis	275	79	38	12	-	-
Santa Elena	158	248	-	-	-	-
Santa Lucía	114	35	2	-	-	-
San Vicente y las Granadinas	336	315	28	148	36	-
Suriname	120	133	-	-	57	8
Trinidad y Tabago	588	141	303	90	-	-
Uruguay	12 352	16 854	12 180	15 747	438	26
Varias islas	969	1 003	-	-	150	44
Venezuela	4 498	5 555	3 766	5 461	-	-
Subtotal (América Latina y el Caribe):	451 954	607 381	395 968	547 361	20 370	15 101
Total de proyectos nacionales	898 543	1 116 690	436 701	587 150	48 642	58 193

Cuadro 4 (continuación)

País	Gastos totales del programa		Participación en la financiación de los gastos ^b			
	1995	1996	Gobiernos		Terceros	
			1995	1996	1995	1996
Proyectos multinacionales						
Regional	59 052	61 700	1 149	3 266	5 864	8 811
Interregional	28 832	28 289	1 026	300	9 178	7 848
Mundial	21 156	17 359	725	930	380	476
Total de proyectos multinacionales	109 040	107 348	2 900	4 496	15 422	17 135
Total de proyectos nacionales y multinacionales	1 007 583	1 224 038	439 601	591 646	64 064	75 328
Total de contribuciones gubernamentales de contraparte en efectivo	6 633	6 993	-	-	-	-
Total general (proyectos nacionales y multinacionales más contribuciones gubernamentales de contraparte en efectivo)	1 014 216	1 231 031	439 601	591 646	64 064	75 328

Fuente: Sección de Contabilidad, División de Finanzas, Dirección de Finanzas y Administración del PNUD.

^a Comprende los gastos financiados con cargo a la CIP, los REP, los SIE, el Fondo de Medidas Especiales para los países menos adelantados, las contribuciones gubernamentales de contraparte en efectivo, el renglón correspondiente a Servicios de Apoyo Técnico en la CIP y la participación en la financiación de los gastos, según el caso.

^b Abarca los gastos de programas y proyectos financiados con cargo a las contribuciones de contraparte en efectivo aportadas por los gobiernos o por terceras personas.

Fondos y programas administrados por el PNUD: gastos por países o por zonas, 1996*

(En miles de dólares EE.UU.)

	FNUDC	UNIFEM	ONURS	VNU	FRNUERN	Cuenta de energía del PNUD	FMAM	Protocolo de Montreal	Capacidad 21	Red África 2000	Hambre y malnutrición	Asistencia a proyectos relacionados con refugiados	Otros fondos ^b	Total
Afganistán	-	16	-	66	-	-	-	-	-	-	-	-	1 280	1 362
Albania	2	-	-	-	-	-	13	-	-	-	-	-	-	13
Angola	-	-	-	499	-	-	-	-	-	-	-	-	538	1 037
Anguila	-	-	-	15	-	-	-	-	-	-	-	-	-	15
Antigua y Barbuda	-	-	-	6	-	-	-	-	-	-	-	-	-	6
Arabia Saudita	-	-	-	(1)	-	-	-	-	-	-	-	-	-	(1)
Argentina	-	-	-	1	-	-	723	2 381	-	-	-	-	-	3 105
Armenia	-	-	-	-	-	-	31	-	-	-	-	-	11	42
Bangladesh	3 071	-	-	11	-	-	-	23	-	-	-	-	3	3 108
Barbados	-	-	-	-	-	-	(2)	-	-	-	-	-	-	(2)
Belice	-	-	-	-	-	-	780	-	-	-	-	-	-	780
Benin	1 660	-	16	149	-	-	596	-	-	-	-	-	-	2 421
Bhután	2 435	-	-	51	-	-	-	-	115	-	-	-	114	2 749
Bolivia	3 555	-	-	5	-	-	83	-	200	-	-	-	-	3 843
Bosnia y Herzegovina	-	-	-	421	-	-	(7)	-	-	-	-	-	36	457
Botswana	-	5	-	374	-	-	-	-	-	-	-	-	56	428
Brasil	-	195	-	(2)	-	-	366	1 571	-	-	-	-	169	2 299
Bulgaria	-	-	-	-	-	-	4	-	-	-	-	-	-	4
Burkina Faso	934	-	756	82	-	-	95	-	-	88	-	-	10	1 965
Burundi	88	-	-	35	-	-	-	-	-	93	-	-	96	312
Cabo Verde	159	-	217	11	-	-	-	-	-	-	-	-	8	395
Cambaya	563	40	-	333	-	-	-	-	-	(1)	-	-	12 836	13 771
Camerún	-	11	-	(1)	-	-	-	-	328	74	-	-	-	412
Colombia	-	-	-	3	-	-	2 246	1 462	-	-	-	-	-	3 711
Comoras	(130)	-	-	18	-	-	83	-	-	-	-	-	-	(29)
Congo	-	-	-	11	-	-	-	-	-	-	-	-	-	11
Costa Rica	-	-	-	43	-	-	905	41	189	-	-	-	9	1 187
Côte d'Ivoire	-	8	-	8	-	-	130	-	-	-	-	-	-	146
Cuba	-	34	-	-	-	-	492	73	-	-	-	-	-	599
Chad	140	-	278	33	-	-	-	-	-	-	-	-	-	451
Chile	-	-	-	-	-	-	256	-	4	-	-	-	-	260
China	-	75	-	(5)	-	-	472	3 398	6	-	-	-	109	4 055
Djibouti	220	-	-	39	-	-	-	-	-	-	-	3	-	262
Dominica	-	-	-	18	-	-	-	-	-	-	-	-	-	18
Ecuador	-	38	-	10	-	-	-	-	-	-	-	-	-	48
Egipto	-	-	-	6	-	-	41	3 907	-	-	-	-	-	3 954
El Salvador	-	33	-	-	-	-	-	-	39	-	-	-	1 070	1 142
Emiratos Árabes Unidos	-	-	-	6	-	-	-	-	-	-	-	-	-	6

Cuadro 5.a) (continuación)

	PNUDC	UNIFEM	ONURS	VNU	FRNUJERN	Cuenta de energía del PNUJ	FMAM	Protocolo de Montreal	Capacidad 21	Red África 2000	Hambre y malnutrición	Asistencia a proyectos relacionados con refugiados	Otros fondos*	Total
Eritrea	497	-	-	141	-	-	129	-	-	-	-	-	-	767
Estonia	-	-	-	-	-	-	-	-	-	-	-	-	160	160
Etiopía	409	6	551	(5)	-	-	319	-	-	-	476	-	-	1 756
Federación de Rusia	-	-	-	-	-	-	-	-	381	-	-	-	-	381
Fiji	-	-	-	10	-	-	-	-	-	-	-	-	-	10
Filipinas	-	-	-	50	-	-	-	-	138	-	-	-	-	1 817
Gabón	-	-	-	69	-	-	136	1 629	-	-	-	-	-	205
Gambia	545	-	39	104	-	-	-	-	92	-	-	-	-	780
Ghana	-	30	-	107	-	-	26	41	-	120	-	-	-	324
Guatemala	-	16	-	14	-	-	3	314	-	-	-	-	712	1 059
Guinea	368	-	-	77	-	-	-	-	-	-	-	-	-	445
Guinea-Bissau	969	-	22	52	-	-	-	-	-	-	-	-	(11)	1 032
Guinea Ecuatorial	-	-	-	73	-	-	5	-	-	-	-	-	-	78
Guyana	-	-	-	112	-	-	910	-	-	-	-	-	-	1 022
Haití	1 095	-	-	45	-	85	-	-	-	-	-	-	-	1 225
Honduras	-	4	-	14	-	-	186	-	324	-	-	-	-	528
India	-	77	-	17	-	-	1 238	2 085	162	-	-	-	-	3 579
Indonesia	-	119	-	56	-	-	140	230	-	-	-	-	-	545
Irán (República Islámica del)	-	-	-	6	-	-	-	37	-	-	-	-	-	43
Iraq	-	-	-	7	-	-	-	-	-	-	-	-	-	7
Islas Cook	-	-	-	3	-	-	-	-	-	-	-	-	-	3
Islas Marshall	-	-	-	63	-	-	-	-	-	-	-	-	-	63
Islas Salomón	-	-	-	17	-	-	-	-	-	-	-	-	-	17
Jamahiriyá Árabe Libia	-	-	-	8	-	-	-	-	-	-	-	-	-	8
Jamaica	-	9	-	(8)	-	-	-	145	-	-	-	-	-	146
Jordania	-	44	-	-	-	-	1 777	-	7	-	-	-	-	1 828
Kazakstán	-	-	-	5	-	-	-	-	-	-	-	-	-	5
Kenya	-	31	-	27	-	-	62	22	-	161	-	-	-	303
Kirguistán	-	-	-	36	-	-	-	-	-	-	-	-	220	256
Kiribati	167	-	-	21	-	-	-	-	-	-	-	-	-	188
Lesotho	(500)	-	-	42	-	-	-	-	-	(142)	-	-	-	(600)
Letonia	-	-	-	-	-	-	-	-	-	-	-	-	89	89
Líbano	-	-	-	-	-	-	340	-	118	-	-	-	-	458
Liberia	-	-	-	11	-	-	-	-	-	-	-	-	35	46
Lituania	-	-	-	-	-	-	-	-	-	-	-	-	392	392
Madagascar	2 638	-	-	48	-	-	(48)	-	-	-	-	-	-	2 638
Malasia	-	-	-	-	-	-	-	2 159	-	-	-	-	-	2 159
Malawi	1 326	4	-	48	-	-	-	-	13	-	15	-	-	1 406
Maldivas	-	-	-	30	-	-	17	-	-	-	-	-	-	47
Malí	1 339	-	140	84	-	-	-	-	-	-	-	-	3 991	5 554
Marruecos	-	13	-	-	-	-	28	-	131	-	-	-	-	172
Mauricio	-	-	-	-	-	-	51	109	-	-	-	-	-	160

/...

	FNUDC	UNIFEM	ONURS	VNU	FRNUERN	Cuenta de energía del PNUD	FMAM	Protocolo de Montreal	Capacidad 21	Red África 2000	Hambre y malnutrición	Asistencia a proyectos relacionados con refugiados	Otros fondos ^a	Total
Mauritania	1 567	—	650	(12)	—	—	96	—	—	90	—	—	—	2 391
México	—	33	—	—	—	—	78	1 582	224	—	—	—	—	1 917
Micronesia (Estados Federados de)	—	—	—	112	—	—	—	—	—	—	—	—	58	170
Mongolia	—	—	—	35	—	—	279	—	265	—	—	—	—	579
Mozambique	1 189	12	—	336	—	—	—	—	595	—	—	—	6 883	9 015
Myanmar	—	—	—	10	—	—	—	—	—	—	—	—	—	10
Namibia	—	262	—	21	—	—	—	—	—	—	—	—	243	526
Nepal	2 550	25	—	32	—	—	670	—	38	—	—	—	—	3 315
Nicaragua	707	30	—	6	—	—	—	—	—	—	—	—	808	1 551
Niger	1 195	—	481	229	—	—	—	—	—	—	—	—	—	1 905
Nigeria	—	—	—	21	—	—	(2)	20	—	—	—	—	—	39
Niue	—	—	—	20	—	—	—	—	—	—	—	—	—	20
Omán	—	—	—	(13)	—	—	—	—	—	—	—	—	—	(13)
Pakistán	—	248	—	13	—	—	930	26	—	—	—	—	—	1 217
Panamá	—	—	—	—	—	—	403	186	—	—	—	—	—	589
Papua Nueva Guinea	—	—	—	157	—	—	892	—	—	—	—	—	—	1 049
Paraguay	—	3	—	—	—	—	14	—	—	—	—	—	142	159
Perú	—	—	—	—	—	—	—	1 333	—	—	—	—	—	1 333
Polonia	—	—	—	(1)	—	4	—	—	—	—	—	—	21	24
Qatar	—	—	—	5	—	—	—	—	—	—	—	—	—	5
República Árabe Siria	—	—	—	2	—	—	4	—	118	—	—	—	—	124
República Centroafricana	431	—	—	65	—	—	15	—	—	—	—	—	—	511
República de Corea	—	—	—	26	—	—	—	—	—	—	—	—	—	26
República Democrática Popular Lao	2 395	(2)	—	145	—	—	—	—	—	(12)	—	—	—	2 526
República de Moldova	—	—	—	2	—	—	—	—	—	—	—	—	—	2
República Dominicana	—	(5)	—	65	—	—	960	—	—	—	—	—	—	1 020
República Popular Democrática de Corea	—	94	—	10	—	—	—	—	—	—	—	—	—	104
República Unida de Tanzania	(44)	157	73	53	1	—	337	—	—	36	—	—	—	613
Ribera Occidental/Faja de Gaza	882	71	—	2	—	—	—	—	20	—	—	—	46 155	47 130
Rumania	—	—	—	—	—	—	12	—	—	—	—	—	6	18
Rwanda	—	213	—	184	—	—	—	—	—	189	—	—	13 080	13 666
Saint Kitts y Nevis	—	—	—	33	—	—	—	—	—	—	—	—	—	33
Samoa	—	—	—	45	—	—	—	—	—	—	—	—	—	45
Santa Lucía	—	—	—	25	—	—	—	—	—	—	—	—	—	25
Santo Tomé y Príncipe	528	—	—	77	—	—	—	—	6	—	—	—	—	611
San Vicente y las Granadinas	—	—	—	17	—	—	—	—	—	—	—	—	—	17
Senegal	673	68	723	11	—	—	—	—	—	103	—	—	—	1 578
Seychelles	—	—	—	5	—	—	—	—	—	—	—	—	—	5
Sierra Leona	—	—	—	73	—	—	1	—	—	—	—	—	256	330

Cuadro 5.a) (continuación)

	FNUDC	UNIFEM	ONURS	VNU	FRNUERN	Cuenta de energía del PNUD	FMAM	Protocolo de Montreal	Capacidad 21	Red África 2000	Hambre y malnutrición	Asistencia a proyectos relacionados con refugiados	Otros fondos ^b	Total
Somalia	—	8	—	178	—	—	—	—	—	—	—	—	—	186
Sri Lanka	—	—	—	23	56	—	664	669	—	—	—	—	—	1 412
Sudáfrica	—	—	—	1	—	—	6	—	—	—	—	—	2 646	2 653
Sudán	1 193	—	278	39	—	376	403	—	122	—	28	—	—	2 439
Suriname	—	—	—	—	—	—	9	—	—	—	—	—	—	9
Swazilandia	—	—	—	5	—	—	—	—	—	—	—	—	—	66
Tailandia	—	18	—	6	—	—	—	1 000	—	—	—	—	—	1 024
Territorio de Hong Kong	—	—	—	(2)	—	—	—	—	—	—	—	—	—	(2)
Territorio en fideicomiso de las islas del Pacífico	—	—	—	—	—	—	—	—	—	—	—	—	—	—
Togo	2 081	34	—	3	—	—	—	—	—	—	—	—	—	3
Tokelau	—	—	—	14	—	—	—	—	—	—	—	—	—	2 129
Tonga	—	—	—	16	—	—	—	—	—	—	—	—	—	16
Trinidad y Tabago	—	—	—	11	—	—	—	—	—	—	—	—	—	11
Turquía	—	2	—	(11)	—	—	—	—	22	—	—	—	(2)	24
Tuvalu	93	—	—	16	—	—	—	—	—	—	—	—	—	(13)
Ucrania	—	—	—	1	—	—	—	—	—	—	—	—	—	109
Uganda	510	2	398	28	—	—	34	—	—	74	—	—	—	1 046
Uruguay	—	—	—	—	—	—	593	280	—	—	—	—	—	873
Uzbekistán	—	—	—	67	—	—	12	—	—	—	—	—	269	348
Vanuatu	—	—	—	10	—	—	—	—	—	—	—	—	—	10
Varias islas del Pacífico	—	295	—	12	—	—	—	—	—	—	—	—	—	307
Venezuela	—	—	—	—	—	—	—	—	—	—	—	—	—	693
Viet Nam	519	107	—	1	—	—	139	554	—	—	—	—	—	1 555
Yemen	993	—	—	64	—	—	172	395	297	—	—	—	64	1 453
Zaire	—	—	—	2	—	—	356	—	—	—	—	—	—	(3)
Zambia	252	—	—	13	—	—	(6)	—	—	—	—	177	—	442
Zimbabue	—	—	—	(14)	—	—	—	—	—	172	—	—	—	2 246
África	1 056	2 424	203	992	18	360	5 526	—	183	—	—	130	630	11 522
América Latina y el Caribe	—	1 738	73	249	—	—	3 918	—	302	—	—	—	—	6 280
Asia y el Pacífico	—	1 002	23	41	—	432	5 032	—	463	—	—	—	179	7 172
Centroamérica	—	—	—	45	—	—	—	—	—	—	—	—	171	216
Estados árabes	—	271	—	65	—	—	610	—	—	—	—	—	—	946
Europa y la Comunidad de Estados Independientes	—	—	—	17	—	—	4 563	—	3	—	—	—	2 336	6 919
Interregional	762	—	1 113	6 010	—	273	4 284	1 309	2 341	34	—	—	3 036	19 162
Mundial	—	3 058	28	1 509	—	20	4 718	—	86	—	—	—	2 947	12 366
Otros fondos	—	—	—	46	—	—	—	—	—	—	—	—	—	46
Total	41 080	10 976	6 062	14 897	75	1 624	50 437	26 981	7 393	1 079	519	310	101 861	263 294

Fuente: Dependencia de Presentación de Informes y Contabilidad General, Dirección de Finanzas y Administración del PNUD.

^a Los gastos no abarcan los gastos generales pagados a los organismos de ejecución o realización.^b Véase el cuadro 5 b).

Cuadro 5 b)

Desglose de los gastos de otros fondos fiduciarios por países
o zonas (columna 13 del cuadro 5 a)), 1996

(En miles de dólares EE. UU.)

País, zona o región	Importe	Fondo fiduciario
Afganistán	(160)	Fondo Fiduciario del PNUD para operaciones de emergencia en el Afganistán
	358	Fondo Fiduciario PNUD/Suecia para apoyar el Programa de rehabilitación rural en el Afganistán
	428	Fondo Fiduciario de Suecia para apoyar la producción agrícola y alimentaria integrada en el Afganistán
	654	Fondo Fiduciario de Suecia para el Proyecto "Apoyo al Programa general para los discapacitados afganos"
Angola	538	Fondo Fiduciario del PNUD para Angola
Armenia	11	Fondo Fiduciario del PNUD para la Cumbre Mundial sobre Desarrollo Social
Bangladesh	3	Fondo Fiduciario CIDA/PNUD para el Programa de Bangladesh para desarrollar la capacidad nacional de efectuar encuestas por hogares
Bhután	114	Fondo Fiduciario para la conservación del medio ambiente de Bhután
Bosnia y Herzegovina	36	Fondo Fiduciario del PNUD para el desarrollo social sostenible, la paz y el apoyo a países en situaciones especiales
Botswana	56	Fondo Fiduciario de los Países Bajos para el Programa de Acción Especial de Administración Pública y Gestión
Brasil	169	Fondo Fiduciario PNUD/Comisión Económica para Europa para el Proyecto del Programa Experimental del Brasil de Asistencia Técnica
Burkina Faso	(2)	Fondo Fiduciario de los Países Bajos para el Programa de Acción Especial de Administración Pública y Gestión

/...

Cuadro 5 b) (continuación)

País, zona o región	Importe	Fondo fiduciario
Burundi	96	Fondo Fiduciario de Suecia para apoyar las actividades de reconstrucción y reconciliación en Burundi
	12	Fondo Fiduciario para la contribución especial de los Países Bajos en favor de los países menos adelantados
Camboya	9	Fondo Fiduciario del PNUD para la asistencia humanitaria y la rehabilitación en Camboya
	8 430	Fondo Fiduciario del PNUD para el fomento de la capacidad en operaciones de remoción de minas en Camboya
	2 226	Fondo Fiduciario de Suecia para apoyar los programas de remoción de minas en Camboya por intermedio del Centro de Camboya para las actividades relacionadas con las minas
	2 171	Fondo Fiduciario de Suecia para apoyar el Programa de reasentamiento y reintegración
Cabo Verde	8	Fondo Fiduciario para la contribución especial de los Países Bajos en favor de los países menos adelantados
China	9	Fondo Fiduciario del PNUD para la protección de la capa de ozono
	100	Fondo de las Naciones Unidas de Ciencia y Tecnología para el Desarrollo
Costa Rica	9	Fondo Fiduciario PNUD/España para apoyar la buena gestión pública en Centroamérica
El Salvador	(30)	Fondo Fiduciario para los centros de reubicación del FMLN en El Salvador
	1 099	Fondo Fiduciario de apoyo a las actividades de establecimiento de la paz en El Salvador
	1	Apoyo al Grupo Mixto en El Salvador
Estonia	160	Fondo Fiduciario del PNUD para las repúblicas bálticas
Guatemala	712	Fondo Fiduciario PNUD/España para apoyar la buena gestión pública en Centroamérica

/...

Cuadro 5 b) (continuación)

País, zona o región	Importe	Fondo fiduciario
Guinea-Bissau	(11)	Fondo Fiduciario de los Países Bajos para el Programa de Acción Especial de Administración Pública y Gestión
Kirguistán	59	Fondo Fiduciario del PNUD para la Cumbre Mundial sobre Desarrollo Social
	161	Fondo Fiduciario de apoyo al fortalecimiento del Ministerio de Relaciones Exteriores de Kirguistán
Letonia	89	Fondo Fiduciario del PNUD para las repúblicas bálticas
Liberia	35	Fondo Fiduciario con Noruega para apoyar la buena gestión pública en África
Lituania	392	Fondo Fiduciario del PNUD para las repúblicas bálticas
Malí	29	Acuerdo sobre un fondo fiduciario entre el PNUD/IMPACT y el Comité Organizador de Malasia de Sportaid '88
	3 962	Fondo Fiduciario del PNUD para apoyar el proceso de paz en Malí septentrional
Micronesia (Estados Federados de)	58	Fondo Fiduciario del Programa de la Oficina Australiana de Asistencia al Desarrollo y el PNUD
Mozambique	16	Fondo Fiduciario del PNUD para el Programa de desmovilización de Mozambique
	469	Fondo Fiduciario del PNUD para el Acuerdo mancomunado de asistencia técnica al sector de la salud
	1 229	Fondo Fiduciario de asistencia para casos de emergencia a la República Popular de Mozambique
	114	Fondo Fiduciario del PNUD para el desarrollo social sostenible, la paz y el apoyo a países en situaciones especiales
	4 976	Fondo Fiduciario del PNUD para la reintegración del personal militar desmovilizado en Mozambique

Cuadro 5 b) (continuación)

<u>País, zona o región</u>	<u>Importe</u>	<u>Fondo fiduciario</u>
	11	Fondo Fiduciario del PNUD para el Programa de remoción de minas de Mozambique
	68	Fondo Fiduciario del PNUD/Noruega de asistencia al proceso electoral de Mozambique
Namibia	243	Fondo Fiduciario del PNUD para Namibia
Nicaragua	512	Fondo Fiduciario PNUD/Suecia para apoyar el mejoramiento del manejo de las cuestiones relacionadas con los bienes raíces en Nicaragua
	296	Fondo Fiduciario PNUD/España para apoyar la buena gestión pública en Centroamérica
Paraguay	142	Fondo Fiduciario del PNUD para la Cumbre Mundial sobre Desarrollo Social
Polonia	21	Fondo de las Naciones Unidas de Ciencia y Tecnología para el Desarrollo
Rumania	6	Fondo Fiduciario del PNUD para la Cumbre Mundial sobre Desarrollo Social
Rwanda	117	Fondo Fiduciario Finlandia/PNUD para la construcción de una escuela agroveterinaria en Rushashi
	12 946	Fondo Fiduciario del PNUD para Rwanda
	17	Fondo Fiduciario para la contribución especial de los Países Bajos en favor de los países menos adelantados
Sierra Leona	256	Fondo Fiduciario del PNUD para la desmovilización, la reintegración, la rehabilitación y la recuperación de Sierra Leona
Sudáfrica	2 646	Fondo Fiduciario del PNUD para el Programa de las Naciones Unidas de Enseñanza y Capacitación para el África Meridional
Turquía	(2)	Fondo de las Naciones Unidas de Ciencia y Tecnología para el Desarrollo
Uzbekistán	269	Fondo Fiduciario del PNUD para necesidades humanas urgentes en Uzbekistán

/...

Cuadro 5 b) (continuación)

País, zona o región	Importe	Fondo fiduciario
Viet Nam	64	Fondo Fiduciario de Suecia para el fortalecimiento de las políticas y las instituciones financieras de Viet Nam
Ribera Occidental/ Faja de Gaza	(3)	Fondo Fiduciario PNUD/CIDA para la enseñanza no oficial: Proyecto de centros juveniles
	3 533	Apoyo al Programa de empleos y generación de ingresos en Gaza
	42 625	Fondo del PNUD para el Programa de Asistencia al Pueblo Palestino
África	335	Proyecto africano de servicios de capacitación y gestión
	3	Fondo Fiduciario del PNUD de apoyo al Comité Directivo y la Secretaría del Programa de Acción de las Naciones Unidas para la Recuperación Económica y el Desarrollo de África
	188	Fondo Fiduciario de Finlandia para evaluaciones y programas nacionales de cooperación técnica
	8	Fondo Fiduciario del PNUD para la Cumbre Mundial sobre Desarrollo Social
	96	Fondo Fiduciario del PNUD para la recepción de pagos efectuados por los usuarios del Servicio de promoción de los proyectos africanos
Asia y el Pacífico	1	Fondo de las Naciones Unidas de Ciencia y Tecnología para el Desarrollo
	178	Fondo Fiduciario del Programa Dirección Australiana de Asistencia para el Desarrollo/PNUD
Centroamérica	171	Fondo Fiduciario del PNUD para el desarrollo social sostenible, la paz y el apoyo a países en situaciones especiales

Cuadro 5 b) (continuación)

País, zona o región	Importe	Fondo fiduciario
Europa y la Comunidad de Estados Independientes	873	Fondo Fiduciario para el Programa de la Cuenca del Mar Aral
	779	Fondo Fiduciario de apoyo al fomento de la capacidad nacional en gestión de los recursos de la ayuda externa
	202	Fondo Fiduciario de Europa a Beijing: La Mujer en el Desarrollo
	482	Fondo Fiduciario PNUD/Médicos pro Derechos Humanos para "Actividades de asistencia humanitaria en la ex Yugoslavia"
Interregional	134	Fondo Fiduciario PNUD/DEVNET para el sistema experimental de información tecnológica
	523	Fondo Fiduciario del PNUD para el Consejo de investigaciones de la salud para el desarrollo
	24	Fondo Fiduciario del Proyecto sobre la historia del PNUD
	(3)	Consulta Mundial titulada "Agua apta para el consumo y saneamiento en el decenio de 1990"
	275	Fondo Fiduciario de Suecia para lograr que en el Informe sobre el desarrollo humano y en el índice de desarrollo humano se tengan en cuenta las cuestiones del género
	(4)	Fondo Fiduciario para integrar el desarrollo humano en las actividades operacionales
	(4)	Edición alemana del Informe sobre el desarrollo humano (1994 y 1995)
	100	Fondo Fiduciario de la Universidad Marítima Mundial
	109	Fondo Fiduciario del Gobierno de Alemania para el Programa PNUD/Banco Mundial de asistencia a la gestión del sector de la energía
29	Fondo de las Naciones Unidas de Ciencia y Tecnología para el Desarrollo	

Cuadro 5 b) (continuación)

País, zona o región	Importe	Fondo fiduciario
	185	Fondo Fiduciario del Gobierno de Francia para el Programa PNUD/Banco Mundial de asistencia a la gestión del sector de la energía
	186	Fondo Fiduciario PNUD/Dinamarca del Fondo para la Iniciativa Local del Medio Ambiente Urbano en las zonas urbanas de bajos ingresos de Tailandia
	258	Programa del PNUD de estudios sobre el desarrollo
	740	Fondo Fiduciario del PNUD para medidas relacionadas con cuestiones de desarrollo
	229	Fondo Fiduciario PNUD/Dinamarca de apoyo mundial y regional a la Iniciativa sobre contabilidad de la ayuda
	(10)	Fondo Fiduciario del Centro Internacional de Investigaciones sobre el Desarrollo para la serie de capacitación sobre gestión de la información
	265	Fondo Fiduciario Pérez Guerrero de cooperación económica y técnica entre países en desarrollo
Mundial	252	Fondo Fiduciario del PNUD para la evaluación del UNIFEM
	182	Fondo Fiduciario del PNUD de apoyo a las actividades de la Comisión Mundial sobre Bosques y Desarrollo Sostenible
	<u>2 513</u>	Medidas de aumento de la eficiencia y la eficacia en el PNUD
Total	101 861	

Fuente: Dependencia de Presentación de Informes Financieros y Contabilidad General, Dirección de Finanzas y Administración del PNUD.

Cuadro 6

Fondos y programas administrados por el PNUD: gastos por organismo de ejecución y por países o zona, 1996*

Países o zonas	Naciones Unidas			Banco Mundial			Organizaciones no gubernamentales			Ejecución nacional	Otros fondos ^b	Total
	OIT	FAO	ONUDI	UNPOD	CNUAH	CFI	ONURS	VNU	FNUDC			
Argenstán	-	429	-	851	-	-	-	66	-	16	-	1 362
Albania	-	-	-	13	-	-	-	-	-	-	-	13
Angola	-	-	-	538	-	-	-	499	-	-	-	1 037
Anguila	-	-	-	-	-	-	-	15	-	-	-	15
Antigua y Barbuda	-	-	-	-	-	-	-	6	-	-	-	6
Arabia Saudita	-	-	-	-	-	-	-	(1)	-	-	-	(1)
Argentina	-	-	-	2 774	-	-	-	-	-	-	-	3 105
Armenia	-	-	-	4	-	-	-	-	-	-	-	42
Bangladesh	3	-	-	2 906	-	-	-	11	60	-	-	3 108
Barbados	-	-	-	(2)	-	-	-	-	-	-	-	(2)
Belize	-	-	-	780	-	-	-	-	-	-	-	780
Benin	-	50	-	742	-	-	-	149	136	-	-	2 421
Bhután	-	-	-	135	-	-	-	51	54	-	-	2 749
Bolivia	-	-	-	3 316	-	-	-	5	106	-	-	3 843
Bosnia y Herzegovina	-	-	-	36	-	-	-	421	-	-	-	457
Botswana	56	-	-	-	-	-	-	374	-	-	-	428
Brasil	-	-	-	1 509	-	-	-	(2)	-	150	-	2 299
Bulgaria	-	-	-	-	-	-	-	-	-	-	-	4
Burkina Faso	(2)	60	-	106	-	-	45	82	165	-	-	1 965
Burundi	-	-	-	158	-	-	-	35	-	-	-	312
Cabo Verde	-	-	-	-	-	-	-	11	159	-	-	395
Camboya	-	-	-	13 069	-	-	-	334	191	40	-	13 771
Camerún	-	-	-	75	-	-	-	(1)	-	5	-	412
Colombia	-	-	-	617	-	-	-	3	-	-	-	3 711
Comoras	-	-	-	(50)	-	-	-	18	3	-	-	(29)
Congo	-	-	-	-	-	-	-	11	-	-	-	11
Costa Rica	-	-	-	6	-	-	-	43	-	-	-	1 187
Côte d'Ivoire	-	-	-	(1)	-	-	-	8	-	-	-	139
Cuba	-	-	-	41	-	-	-	-	-	-	-	524
	-	-	-	-	-	-	-	-	-	-	34	599

/...

	Naciones Unidas	OIT	FAO	ONUDI	Banco Mundial	UNPOS	CNUAH	CFI	ONURS	VNU	FNUDC	UNIFEM	FRNUERN	Organizaciones no gubernamentales	Ejecución nacional	Otros fondos ^b	Total
Chad	-	-	2	-	-	-	-	-	22	33	48	-	-	-	346	-	451
Chile	-	-	-	-	-	-	-	-	-	-	-	-	-	-	260	-	260
China	442	-	-	-	29	2 283	-	-	-	(5)	-	-	-	-	1 306	-	4 055
Djibouti	-	-	-	-	-	-	178	-	-	39	11	-	-	-	31	3	262
Dominica	-	-	-	-	-	-	-	-	-	18	-	-	-	-	-	-	18
Ecuador	-	-	-	-	-	-	-	-	-	10	-	38	-	-	-	-	48
Egipto	-	-	-	-	-	3 907	-	-	-	6	-	-	-	-	41	-	3 954
El Salvador	-	-	-	-	-	-	-	-	-	-	-	-	-	-	1 141	1	1 142
Emiratos Árabes Unidos	-	-	-	-	-	-	-	-	-	6	-	-	-	-	-	-	6
Eritrea	-	-	94	-	-	2	-	-	-	141	44	-	-	-	486	-	767
Estonia	-	-	-	-	-	18	-	-	-	-	-	-	-	-	142	-	160
Etiopía	-	-	-	-	-	72	-	-	1	(5)	14	-	-	6	1 668	-	1 756
Federación de Rusia	-	-	-	-	-	-	-	-	-	-	-	-	-	-	381	-	381
Fiji	-	-	-	-	-	-	-	-	-	10	-	-	-	-	-	-	10
Filipinas	-	-	-	-	-	1 621	-	-	-	50	-	-	-	-	146	-	1 817
Gabón	-	-	-	-	-	136	-	-	-	69	-	-	-	-	-	-	205
Gambia	212	-	-	-	-	-	-	-	-	104	308	-	-	-	156	-	780
Ghana	-	-	-	-	-	154	-	-	-	107	-	-	-	-	63	-	324
Guatemala	-	-	-	-	-	314	-	-	-	14	-	-	-	16	715	-	1 059
Guinea	-	-	37	-	-	95	-	-	-	77	23	-	-	-	213	-	445
Guinea-Bissau	203	-	-	-	-	22	568	-	-	52	74	-	-	-	113	-	1 032
Guinea Ecuatorial	-	-	-	-	-	-	-	-	-	73	-	-	-	-	5	-	78
Guyana	-	-	-	-	-	-	-	-	-	112	-	-	-	-	910	-	1 022
Haití	-	-	-	-	-	899	-	-	-	45	40	-	-	-	241	-	1 225
Honduras	-	-	-	-	-	-	-	-	-	14	-	-	-	-	514	-	528
India	-	-	-	-	-	1 786	-	-	-	17	-	24	-	26	1 726	-	3 579
Indonesia	-	-	-	-	140	148	-	-	-	56	-	-	-	(2)	203	-	545
Irán (República Islámica del)	-	-	-	-	-	-	-	-	-	6	-	-	-	-	37	-	43
Iraq	-	-	-	-	-	-	-	-	-	7	-	-	-	-	-	-	7
Islas Cook	-	-	-	-	-	-	-	-	-	3	-	-	-	-	-	-	3

Cuadro 6 (continuación)

	Naciones Unidas	Banco Mundial										Organizaciones no gubernamentales	Ejecución nacional	Otros fondos ^b	Total
		OIT	FAO	ONUDI	UNPO	CNUAH	CFI	ONURS	VNU	FNUDC	UNIFEM				
Islas Marshall	-	-	-	-	-	-	-	-	-	-	-	63	-	-	63
Islas Salomón	-	-	-	-	-	-	-	-	-	-	-	17	-	-	17
Jamaica	-	-	-	-	-	-	-	-	-	-	-	8	-	-	8
Libia	-	-	-	-	-	-	-	-	-	-	-	(8)	-	-	146
Jordania	-	-	-	145	-	-	-	-	-	-	-	-	-	9	1 828
Jordania	-	-	-	41	-	-	-	-	-	-	-	-	44	1 743	5
Kazakstán	-	-	-	-	-	-	-	-	-	-	-	5	-	-	303
Kenya	-	-	31	161	-	-	-	-	-	-	-	27	-	84	256
Kirguistán	-	-	-	220	-	-	-	-	-	-	-	36	-	-	188
Kiribati	-	-	-	-	-	-	-	-	-	-	-	21	-	167	(600)
Lesotho	-	-	-	(142)	-	-	-	-	-	-	-	42	-	(542)	89
Letonia	-	-	-	-	-	-	-	-	-	-	-	-	-	89	458
Libano	-	-	-	-	-	-	-	-	-	-	-	-	-	458	46
Liberia	-	-	-	35	-	-	-	-	-	-	-	11	-	-	392
Lituania	-	-	-	-	-	-	-	-	-	-	-	-	-	392	528
Madagascar	57	-	-	689	-	-	-	-	-	-	-	48	84	200	1 406
Malasia	-	-	-	1 959	-	-	-	-	-	-	-	-	-	200	2 159
Malawi	57	-	-	689	-	-	-	-	-	-	-	48	84	528	1 406
Maldivas	-	-	-	17	-	-	-	-	-	-	-	30	-	-	47
Mali	-	-	-	618	-	-	-	-	-	-	-	84	390	4 412	5 554
Marruecos	-	-	-	-	-	-	-	-	-	-	-	-	-	172	172
Mauricio	-	-	-	109	-	-	-	-	-	-	-	-	-	51	160
Mauritania	-	-	-	832	-	-	-	-	-	-	-	6	14	907	2 391
México	-	-	-	1 211	-	-	-	-	-	-	-	-	-	673	1 917
Micronesia (Estados Federados de)	-	-	-	-	-	-	-	-	-	-	-	-	-	58	170
Mongolia	-	-	-	279	-	-	-	-	-	-	-	35	-	265	579
Mozambique	-	-	-	125	-	-	-	-	-	-	-	336	87	4 556	9 015
Myanmar	-	-	-	-	-	-	-	-	-	-	-	10	-	-	10
Namibia	55	2	-	(1)	-	-	-	-	-	-	-	91	-	273	526
Nepal	-	-	-	1 370	-	-	-	-	-	-	-	32	161	1 748	3 315
Nicaragua	-	-	-	513	-	-	-	-	-	-	-	6	180	822	1 551

/...

Cuadro 6 (continuación)

	Naciones Unidas	OIT	FAO	ONUDI	Banco Mundial	UNPOS	CNUAH	CFI	ONURS	VNU	FNJDC	UNIFEM	FRNUERN	Organi- zaciones no guberna- mentales	Ejecución nacional	Otros fondos ^b	Total
Niger	-	-	628	-	-	(13)	(438)	-	-	229	87	-	-	-	1 412	-	1 905
Nigeria	-	-	-	-	-	-	-	-	-	21	-	-	-	-	18	-	39
Niue	-	-	-	-	-	-	-	-	-	20	-	-	-	-	-	-	20
Omán	-	-	-	-	-	-	-	-	-	(13)	-	-	-	-	-	-	(13)
Pakistán	-	-	-	-	-	-	-	-	-	13	-	-	-	248	956	-	1 217
Panamá	-	-	-	-	-	186	-	-	-	-	-	-	-	-	403	-	589
Papua Nueva Guinea	-	-	-	-	-	892	-	-	-	157	-	-	-	-	-	-	1 049
Paraguay	-	-	-	-	-	-	-	-	-	-	-	-	3	-	156	-	159
Perú	-	-	-	-	-	1 333	-	-	-	-	-	-	-	-	-	-	1 333
Polonia	-	-	-	-	-	21	-	-	-	(1)	-	-	-	-	4	-	24
Qatar	-	-	-	-	-	-	-	-	-	5	-	-	-	-	-	-	5
República Centroafricana	396	-	-	-	-	15	-	-	-	65	30	-	-	-	5	-	511
República Árabe Siria	-	-	-	-	118	4	-	-	-	2	-	-	-	-	-	-	124
República de Corea	-	-	-	-	-	-	-	-	-	26	-	-	-	-	-	-	26
República Democrática Popular Lao	-	-	-	-	-	1 501	305	-	-	145	55	(2)	-	-	522	-	2 526
República de Moldova	-	-	-	-	-	-	-	-	-	2	-	-	-	-	-	-	2
República Dominicana	-	-	-	-	-	-	-	-	-	65	-	-	-	(5)	960	-	1 020
República Popular Democrática de Corea	-	-	-	-	-	-	-	-	-	10	-	-	-	-	94	-	104
República Unida de Tanzania	-	-	-	-	-	(9)	-	-	-	53	1	2	1	-	565	-	613
Ribera Occidental/Faja de Gaza	-	-	-	-	3 500	42 675	-	-	-	2	35	71	-	-	847	-	47 130
Rumania	-	-	-	-	-	12	-	-	-	-	-	-	-	-	6	-	18
Rwanda	472	-	-	-	-	322	7 025	-	-	184	-	185	-	-	5 478	-	13 666
Saint Kitts y Nevis	-	-	-	-	-	-	-	-	-	33	-	-	-	-	-	-	33

/...

Cuadro 6 (continuación)

	Naciones Unidas	OIT	FAO	ONUDI	Banco Mundial	UNFOS	CNUAH	CFI	ONURS	VNU	FNUDC	UNIFEM	FRUERN	Organizaciones no gubernamentales	Ejecución nacional	Otros fondos ^b	Total
Samoa	-	-	-	-	-	-	-	-	-	45	-	-	-	-	-	-	45
Santa Lucía	-	-	-	-	-	-	-	-	-	25	-	-	-	-	-	-	25
Santo Tomé y Príncipe	-	-	-	-	-	-	-	-	-	77	72	-	-	-	462	-	611
San Vicente y las Granadinas	-	-	-	-	-	-	-	-	-	17	-	-	-	-	-	-	17
Senegal	-	2	-	-	-	573	-	8	11	11	70	-	-	-	914	-	1 578
Seychelles	-	-	-	-	-	-	-	-	5	5	-	-	-	-	-	-	5
Sierra Leona	-	-	-	-	-	257	-	-	73	73	-	-	-	-	-	-	330
Somalia	-	-	-	-	-	-	-	-	178	178	-	8	-	-	-	-	186
Sri Lanka	-	-	-	-	-	655	-	-	23	23	-	56	-	-	678	-	1 412
Sudáfrica	-	-	-	-	-	2 646	-	-	1	1	-	-	-	-	6	-	2 653
Sudán	-	-	6	-	-	20	-	7	39	39	(3)	-	-	-	2 370	-	2 439
Suriname	-	-	-	-	-	6	-	-	-	-	-	-	-	-	3	-	9
Swazilandia	-	-	-	-	-	-	-	-	5	5	-	-	-	-	61	-	66
Tailandia	-	-	-	-	-	944	-	-	6	6	-	-	-	18	56	-	1 024
Territorio de Hong Kong	-	-	-	-	-	-	-	-	(2)	(2)	-	-	-	-	-	-	(2)
Territorio en fideicomiso de las Islas del Pacífico	-	-	-	-	-	-	-	-	3	3	-	-	-	-	-	-	3
Togo	-	-	-	-	-	2 027	-	-	14	14	28	-	-	34	26	-	2 129
Tokelau	-	-	-	-	-	-	-	-	16	16	-	-	-	-	-	-	16
Tonga	-	-	-	-	-	-	-	-	11	11	-	-	-	-	-	-	11
Trinidad y Tabago	-	-	-	-	-	-	-	-	-	-	-	2	-	-	22	-	24
Turquía	-	-	-	(2)	-	-	-	-	(11)	(11)	-	-	-	-	-	-	(13)
Tuvalu	43	-	-	-	-	-	-	-	16	16	-	-	-	-	50	-	109
Ucrania	-	-	-	-	-	-	-	-	1	1	-	-	-	-	-	-	1
Uganda	-	-	-	-	-	364	-	-	28	28	226	-	-	-	428	-	1 046
Uruguay	-	-	-	-	-	-	-	-	-	-	-	-	-	-	873	-	873
Uzbekistán	-	-	-	-	-	9	-	-	66	66	-	-	-	-	273	-	348
Vanuatu	-	-	-	-	-	-	-	-	10	10	-	-	-	-	-	-	10
Varias islas del Pacífico	-	-	-	-	-	-	-	-	12	12	-	295	-	-	-	-	307
Venezuela	-	-	-	-	-	489	-	-	-	-	-	-	-	-	194	-	683

Cuadro 6 (continuación)

	Naciones Unidas		FAO		ONU	Banco Mundial		UNPOS	CNUAH	CFI	ONURS	VNU	FNUDC	UNIFEM	FRNUERN	Organizaciones no gubernamentales	Ejecución nacional	Otros fondos ^b	Total
	OIT	FAO	ONU	Mundial	Mundial	UNPOS	CNUAH	CFI	ONURS	VNU	FNUDC	UNIFEM	FRNUERN						
Viet Nam	-	-	-	-	-	-	-	563	-	-	-	1	278	107	-	-	542	64	1 555
Yemen	40	35	-	-	-	-	3	-	-	-	-	64	57	-	-	-	1 254	-	1 453
Zaire	-	-	-	-	-	-	(5)	-	-	-	-	2	-	-	-	-	-	-	(3)
Zambia	-	-	-	-	-	-	(28)	-	-	-	-	13	38	-	-	-	419	-	442
Zimbabwa	-	-	-	-	-	-	172	-	-	-	-	(14)	-	-	-	-	2 088	-	2 246
África	188	(13)	1 216	1 595	-	-	3 294	-	431	176	992	53	2 315	18	42	42	1 218	(3)	11 522
América Latina y el Caribe	-	-	-	-	-	-	2 496	-	-	73	249	-	1 592	-	134	134	649	1 087	6 280
Asia y el Pacífico	-	-	-	-	-	-	17	-	-	23	41	-	1 001	-	88	88	3 066	2 936	7 172
Centroamérica	-	-	-	-	-	-	171	-	-	-	45	-	-	-	-	-	-	-	216
Estados Árabes	-	117	-	-	-	-	306	-	-	-	65	-	-	271	-	-	187	-	946
Europa y la Comunidad de Estados Independientes	-	-	-	-	-	-	6 420	-	-	-	-	17	-	-	-	-	482	-	6 919
Interregional	-	-	-	-	-	296	10 711	-	-	904	6 010	560	-	-	-	-	574	107	19 162
Mundial	20	-	-	-	-	-	4 260	-	-	28	1 509	-	2 838	-	220	220	(6)	3 497	12 366
Otros fondos	-	-	-	-	-	-	-	-	-	-	46	-	-	-	-	-	-	-	46
Total	2 185	(13)	3 318	1 624	4 083	130 532	7 638	431	1 343	14 966	4 280	9 008	75	997	71 138	11 689	263 294		

Fuente: Dependencia de Presentación de Informes y Contabilidad General, Dirección de Finanzas y Administración del PNUD.

^a Los gastos no abarcan los gastos generales pagados a los organismos de ejecución o realización.^b Abarca los gastos notificados por el BasD, la CEPAL, la CESPAP, la OACI, el FMI, la OMI, la UNCTAD, el PNUMA, el UNICEF, el UNITAR, la OMS y la OMM.