



Экономический и Социальный Совет

Distr.
GENERAL

E/CN.5/1997/4
21 January 1997
RUSSIAN
ORIGINAL: ENGLISH

КОМИССИЯ СОЦИАЛЬНОГО РАЗВИТИЯ
Тридцать пятая сессия
25 февраля 1997 года-6 марта 1997 года
Пункт 3b предварительной повестки дня*

ПОСЛЕДУЮЩИЕ МЕРОПРИЯТИЯ ПО ИТОГАМ ВСЕМИРНОЙ ВСТРЕЧИ НА ВЫСШЕМ УРОВНЕ
В ИНТЕРЕСАХ СОЦИАЛЬНОГО РАЗВИТИЯ: ОБЗОР СООТВЕТСТВУЮЩИХ ПЛАНОВ
И ПРОГРАММ ДЕЙСТВИЙ ОРГАНИЗАЦИИ ОБЪЕДИНЕННЫХ НАЦИЙ, КАСАЮЩИХСЯ
ПОЛОЖЕНИЯ СОЦИАЛЬНЫХ ГРУПП

Четвертый четырехлетний обзор Международного плана действий
по проблемам старения

Доклад Генерального секретаря

СОДЕРЖАНИЕ

	<u>Пункты</u>	<u>Стр.</u>
ВВЕДЕНИЕ	1 - 4	3
I. РЕЗЮМЕ ВЫВОДОВ	5 - 14	4
II. СТАРЕНИЕ НАСЕЛЕНИЯ МИРА	15 - 19	7
III. МЕЖДУНАРОДНЫЙ ГОД РАСШИРЯЕТ ОХВАТ ДИСКУССИИ	20 - 33	11
A. Концептуальная основа для 1999 года	21 - 29	11
B. Оперативная основа для 1999 года	30 - 33	13

* E/CN.5/1997/1.

СОДЕРЖАНИЕ (продолжение)

	<u>Пункты</u>	<u>Стр.</u>
IV. ОСУЩЕСТВЛЕНИЕ ПЛАНА ДЕЙСТВИЙ НА НАЦИОНАЛЬНОМ УРОВНЕ	34 - 70	14
A. Инфраструктура	34 - 42	14
B. Старение и развитие	43 - 47	17
C. Здравоохранение и питание	48 - 52	20
D. Жилье и условия жизни	53 - 55	22
E. Семья	56 - 58	24
F. Социальное обеспечение	59 - 62	26
G. Гарантированность доходов и занятость	63 - 67	28
H. Образование	68 - 70	31
V. ОСУЩЕСТВЛЕНИЕ ПЛАНА ДЕЙСТВИЙ НА МЕЖДУНАРОДНОМ УРОВНЕ	71 - 80	33
A. Виды деятельности	71 - 77	33
B. Первоочередные задачи в области сотрудничества	78 - 80	39
VI. ПОДГОТОВКА К МЕЖДУНАРОДНОМУ ГОДУ ПОЖИЛЫХ ЛЮДЕЙ, 1999 ГОД	81 - 83	42
VII. ВЫВОДЫ И РЕКОМЕНДАЦИИ	84 - 94	44
Приложение I. Страны, участвовавшие в проведении обзора и оценки хода осуществления Международного плана действий по проблемам старения, 1984, 1988, 1992 и 1996 годы		47
Приложение II. Подразделения Организации Объединенных Наций и связанные с ней организации, которые представили ответы на вопросник 1996 года для четвертого обзора и оценки хода осуществления Международного плана действий по проблемам старения		52
Приложение III. Неправительственные организации, которые представили ответы на вопросник 1996 года для четвертого обзора и оценки хода осуществления Международного плана действий по проблемам старения		53

ВВЕДЕНИЕ

1. В своей резолюции 37/51 Генеральная Ассамблея одобрила Международный план действий по проблемам старения¹ и просила Экономический и Социальный Совет проводить раз в четыре года через Комиссию социального развития обзор хода осуществления Плана действий и сообщать о результатах Генеральной Ассамблее. В своей резолюции 42/51 Генеральная Ассамблея вновь заявила о своем одобрении Плана действий и просила Генерального секретаря через Комиссию продолжать следить за ходом осуществления Плана действий путем проведения каждые четыре года обзора и оценки. Первый обзор и оценка были проведены в 1985 году (см. E/1985/6 и Согг.1), второй - в 1989 году (см. E/1989/13) и третий обзор - в 1992 году (см. E/CN.5/1993/7). В соответствии с решением Экономического и Социального Совета 1996/243 ожидается, что Комиссия социального развития учредит сессионную специальную рабочую группу открытого состава для проведения четвертого обзора и оценки Плана действий и рассмотрения хода подготовки к проведению Международного года пожилых людей в 1999 году.
2. Цель настоящего доклада заключается в том, чтобы помочь Комиссии провести четвертый обзор и оценку хода осуществления Плана действий. Как и в отношении второго и третьего обзора и оценки, доклад основывается на ответах, которые были получены на вопросники, разосланные правительствам, органам системы Организации Объединенных Наций и неправительственным организациям, а также на другой информации, имеющейся у Секретариата. При проведении второго обзора и оценки было получено 59 ответов на вопросы, содержащиеся в вопроснике; что касается третьего обзора и оценки, то было получено 77 ответов от стран и территорий на вопросники (58 - от развивающихся стран и территорий и 19 - от развитых стран и территорий), 14 ответов было получено от органов системы Организации Объединенных Наций и 23 - ответа от неправительственных организаций; что касается четвертого обзора и оценки, то 57 ответов² было получено от различных стран и территорий (21 ответ - от развитых стран и территорий и 34 ответа - от развивающихся стран), 13 - от органов системы Организации Объединенных Наций и 55 ответов - от неправительственных организаций (см. приложения I-III).
3. Четвертый обзор и оценка основываются на ответах на тот же самый основной набор вопросов, который использовался в ходе проведения третьего обзора и оценки. Следует, однако, отметить, что состав стран, участвовавших в этих двух мероприятиях, не является полностью идентичным.
4. Четвертый обзор и оценка проводятся в рамках подготовки к Международному году пожилых людей 1999 года (A/50/114). В целях получения конкретной информации о подготовке к этому году к государствам - членам Организации Объединенных Наций, органам Организации Объединенных Наций и специализированным учреждениям, а также к отдельным неправительственным организациям была обращена просьба предоставлять информацию о создании координационных центров в целях проведения Года и об определении приоритетных направлений их деятельности, связанной с этой подготовкой, с учетом четырех измерений концептуальной основы Года.

I. РЕЗЮМЕ ВЫВОДОВ

5. Итоги третьего обзора и оценки, как и итоги первого и второго обзоров и оценки, позволяют сделать вывод о том, что практическая разработка конкретной политики и программ остается весьма сложной задачей (см. E/CN.5/1993/7, пункт 5). Четвертый обзор и оценка позволили выявить те же самые аспекты: резко возрастает численность населения, возраст которого превышает 60 лет, а конкретных действий в этой связи почти нет. Как правило, развитые страны, обладающие достаточным объемом времени и ресурсов для выработки подходов к проблемам старения, имеют в своем распоряжении разнообразные стратегии и программы, которые отвечают нуждам растущего числа пожилых лиц. Развивающиеся же страны занимаются этими проблемами по-разному. Положительное значение имеет тот факт, что все больше правительств в развивающихся странах сообщают о выработанных ими стратегиях и программах в поддержку пожилых граждан. Столь же важным является тот факт, что неправительственные организации активизируют свою основную деятельность в интересах содействия рассмотрению проблем старения и удовлетворению связанных с этим потребностей в развивающихся странах.
6. Осуществление Международного плана действий по вопросам старения на национальном уровне зависит от наличия национальной инфраструктуры для поддержки политики и программ по вопросам старения и характера ее функционирования. Как и в случае с третьим обзором и оценкой, данные, полученные в ходе проведения четвертого обзора и оценки, касающиеся вопросов создания инфраструктуры, являются довольно обнадеживающими. В ходе проведения четвертого обзора и оценки почти три четверти стран, по сравнению с двумя третями стран, участвовавшими в третьем обзоре и оценке, сообщили о существовании национального координационного механизма, занимающегося вопросами старения. Хотя отмечалось небольшое уменьшение числа развитых стран, число развивающихся стран увеличилось приблизительно с 60 до 70 процентов. Свыше четырех пятых стран, участвовавших в четвертом обзоре и оценке, сообщили о деятельности ряда неправительственных организаций пожилых людей и/или организаций, отстаивающих их интересы. Более четырех пятых стран, по сравнению с двумя третями стран в рамках третьего обзора и оценки, содействовали проведению национального дня пожилых граждан. Правительства почти трех четвертых стран приняли Принципы Организации Объединенных Наций в отношении пожилых людей или другие законодательные акты в защиту прав пожилых граждан.
7. В то же время итоги некоторых исследований указывают на скромные результаты осуществления Плана действий. Более чем в одной четвертой части представивших ответы стран отсутствуют какие-либо национальные координационные органы по проблемам старения. Как и в случае с третьим обзором и оценкой, лишь половина стран сообщила о наличии национального плана действий по вопросам старения, и менее чем половина стран сообщила о наличии национального научно-исследовательского или учебного центра по вопросам старения. Национальные справочники организаций, занимающихся проблемами старения и пожилого населения, имеются лишь приблизительно в одной четвертой части стран. Как и в случае с третьим обзором, большинство развивающихся стран по-прежнему значительно отстают от развитых стран в вопросах создания инфраструктуры для рассмотрения проблемы старения их населения.

8. Свыше двух третей респондентов признают наличие проблемы старения населения и ставят эту проблему в планах национального развития, изучая, в частности, потенциальное воздействие на объем расходов на пенсии и на уход за престарелыми. В то же время все больше признается тот факт, что пожилые люди могут вести продуктивный образ жизни, если им оказать помощь в плане расширения для них возможностей зарабатывать на жизнь, обеспечения профессиональной подготовки и создания для них рабочих мест. В развивающихся странах отмечается самое значительное повышение роли неправительственных организаций в связи с расширением сферы трудовой занятости пожилых людей.
9. Во многих странах все большую озабоченность вызывает положение с медицинским обслуживанием стареющего населения. По сравнению с третьим обзором и оценкой в ходе осуществления четвертого обзора меньшее число стран сообщило о наличии программ профилактики и реабилитации, предназначенных решать вызванные возрастом проблемы здоровья. В развитых странах предоставляются услуги в области здравоохранения, специально ориентированные на нужды пожилых людей, кроме того, в них обеспечивается подготовка кадров по вопросам гериатрии, что же касается развивающихся стран, то такое можно сказать лишь об одной трети из их числа. В развивающихся странах растущий спрос на такие услуги по-прежнему превышает предложение. Лишь одна треть развивающихся стран, представивших ответы на вопросник, сообщает, что у них имеются службы здравоохранения, специально ориентированные на нужды пожилых людей. Медицинская помощь на дому оказывается лишь в одной четвертой этих стран, однако, как правило, она охватывает лишь небольшую часть пожилых людей. И, как и в случае с третьим обзором и оценкой, подготовка медицинских сестер, врачей и социальных работников по вопросам гериатрии проводится лишь в половине развивающихся стран, представивших ответы.
10. По итогам четвертого обзора и оценки было отмечено, что по сравнению с периодом, охватывавшимся третьим обзором и оценкой, правительства и неправительственные организации стали уделять меньше внимания вопросам, связанным с жильем и условиями жизни пожилых людей. Менее одной пятой развивающихся стран сообщили о наличии политики в области жилья, предназначенной для пожилых лиц, в то время как во время проведения третьего обзора и оценки этот показатель составлял почти одну треть. В тех случаях, когда жилищная политика имеется, прежде всего она предназначается для рассмотрения вопросов, касающихся создания общего жилья для пожилых лиц, затем в ней рассматриваются проблемы адаптации жилья и лишь после этого вопросы строительства специального, отдельного жилья для пожилых лиц. В тех случаях, когда неправительственные организации активно занимаются проблемами жилья и окружающей среды, как правило, основное внимание они уделяют созданию пансионатов и жилых домов для пожилых людей, вопросам информирования о личной безопасности и координации деятельности жилищных и общинных служб.
11. Как и в случае третьего обзора и оценки, в ходе проведения четвертого обзора правительства сообщали только об ограниченном числе программ, цель которых заключалась в поддержке непрерывного процесса интеграции пожилых людей в их семьи. Там, где такая поддержка оказывается, она концентрируется на предоставлении социальных услуг семьям для ухода за их пожилыми родственниками, а также на укреплении позитивной роли пожилых членов семьи. Основное внимание в развивающихся странах уделяется программам воспитания членов семей и поддержке проектов получения доходов, в которых бы участвовали представители различных поколений. Пожилые женщины продолжают оставаться в особо уязвимом положении, поскольку лишь одна

четвертая часть стран сообщила о наличии мер, предназначенных для поддержки пожилых женщин и вдов.

12. Там, где нет надлежащего жилья и где члены семьи не проявляют заботу о старших, важное значение приобретают службы социального обеспечения. Большинство развитых стран сообщили о наличии служб социального обеспечения, предназначенных для пожилых людей. Две трети развивающихся стран сообщили, что такие службы существуют у них в форме центров или клубов пожилых людей, осуществляются программы обеспечения питанием, оказывается помощь на дому; это несколько больше, чем было в ходе проведения третьего обзора и оценки. Как сообщается, особое значение в связи с предоставлением этих услуг в развивающихся странах принадлежит неправительственным организациям. Большинство стран-участников сообщило о наличии у них специальных заведений для пожилых людей; об этом сообщило более двух третьих развивающихся стран. Лишь одна третья часть развитых и одна четвертая часть развивающихся стран планируют расширить существующую сеть этих заведений.

13. Почти все страны сообщили о том, что они установили пенсионный возраст, который может быть постоянным или переменным. Одна четвертая часть развивающихся стран сообщили, что у них существует всеобщая система пенсионного или социального обеспечения; это несколько больше, чем было в ходе проведения третьего обзора и оценки. В тех странах, в которых пенсионное обеспечение носит ограниченный характер, пенсии или услуги в области социального обеспечения прежде всего предоставляются работникам частного организованного сектора, государственным служащим, пожилым инвалидам и ветеранам труда. Как правило, работники неофициального сектора не получают пенсий. Приблизительно одна третья - одна пятая часть стран сообщили о наличии программ содействия трудоустройству пожилых лиц или программ содействия осуществлению проектов в области обеспечения доходов. Неправительственные организации участвуют в процессе поддержки развития микропредприятий, кооперативов пожилых людей и осуществления планов самостоятельной занятости, хотя эта деятельность и носит по-прежнему ограниченный характер. Подавляющее большинство развитых стран и лишь приблизительно одна пятая часть развивающихся стран сообщили о выплачиваемых у них минимальных пособиях для удовлетворения основных потребностей наиболее уязвимой части пожилых людей и о защите от дискриминации по возрасту.

14. Как и в случае третьего обзора и оценки, лишь от одной третьей до половины стран сообщили, что пожилые люди имеют возможность получить образование. Большое число стран сообщили, что в рамках неофициальных программ пожилые люди привлекаются к работе в качестве преподавателей для передачи накопленных знаний, касающихся культурного наследия, а также в качестве руководителей проектов и занятий по искусству и ручным ремеслам, осуществляемых в интересах нескольких поколений. В просветительской работе среди населения по вопросам старения основное внимание по-прежнему обращается на охрану здоровья и социальные потребности пожилых людей, на их ценность в качестве источника знаний и на сохранение преемственности поколений.

II. СТАРЕНИЕ НАСЕЛЕНИЯ МИРА

15. В последние годы продолжился удивительный переходный процесс, в ходе которого на смену высоким показателям рождаемости и смертности приходят низкие показатели рождаемости и смертности^{3, 4}. В основе этого революционного по своему значению процесса лежит увеличение числа и доли пожилых людей (см. диаграммы I-III). Такой быстрый, широкомасштабный и повсеместно отмечаемый рост никогда не был до этого известен в истории цивилизации.

16. Предполагается, что нынешняя демографическая революция продолжится в предстоящем столетии. Ей присущи следующие основные характеристики:

a) В 1950 году в мире насчитывалось приблизительно 200 млн. человек в возрасте 60 лет и старше. В настоящее время эта возрастная группа насчитывает почти 550 млн. человек. Около 2020 года численность пожилых людей в мире превысит 1 млрд. человек, а к 2025 году достигнет 1,2 млрд. человек (см. диаграмму I);

b) ожидается, что наиболее радикальные изменения произойдут в группе людей преклонного возраста (в возрасте 80 лет и старше): предполагается, что в период 1950-2025 годов их численность в глобальном масштабе возрастет в 8-10 раз;

c) ожидается, что в основном увеличение доли пожилых людей в мире будет происходить за счет менее развитых стран. Уже сегодня большинство (61 процент) пожилых людей проживает в развивающихся странах. К 2025 году более 70 процентов пожилых людей, по всей вероятности, будет проживать в странах, относимых сегодня к категории развивающихся;

d) бóльшая часть пожилых людей (55 процентов) - это женщины. В некоторых странах соотношение пожилых женщин и мужчин составляет 2:1.;

e) сегодня в некоторых развитых странах доля пожилых людей к молодым оставляет 1:5 (см. диаграмму III). На протяжении первой половины следующего века это соотношение составит 1:4, а в некоторых странах 1:2;

f) процесс демографического перехода от молодого к более зрелому обществу в развивающихся странах проходит гораздо более быстрыми темпами, чем в развитых странах. Во Франции доля пожилого населения (в возрасте 65 лет и старше) возросла с 7 до 14 процентов за 115 лет (с 1865 года по 1980 год). В Японии на это ушло 26 лет (1970-1996 годы). В Ямайке на это потребуется 18 лет (2015-2033 годы), а в Тунисе - 15 лет (2020-2035 годы);

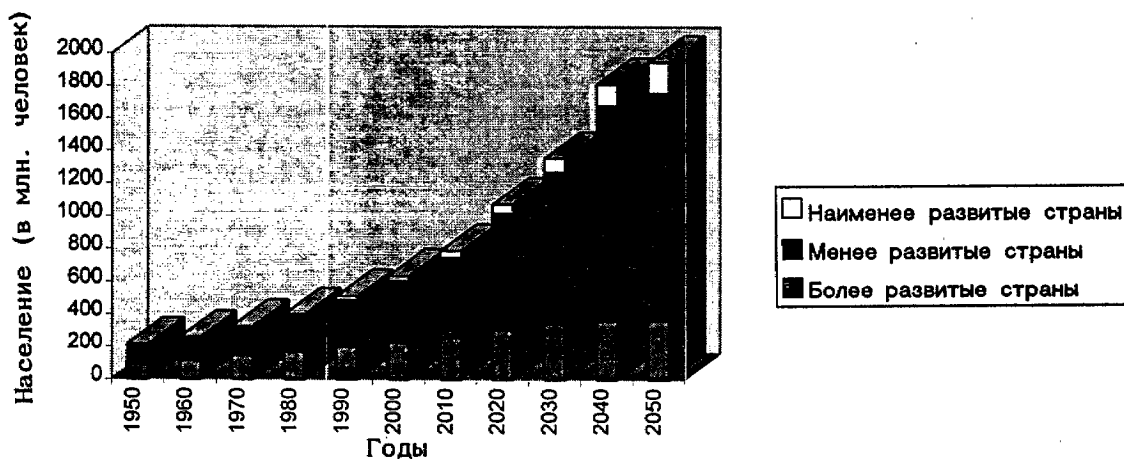
g) к концу этого века бóльшая часть пожилых людей в мире будет проживать в городских районах. Предполагается, что к 2000 году в городских районах более развитых регионов будет проживать почти 78 процентов пожилых женщин и более 75 процентов пожилых мужчин. Ожидается, что в развивающихся регионах большинство пожилых людей, как мужчин, так и женщин, будет по-прежнему проживать в сельских районах (приблизительно 58 процентов женщин и 60 процентов мужчин);

h) в последние годы произошли крупные краткосрочные демографические изменения. Несмотря на их переходный характер и с учетом порождаемого ими эффекта "эхо", они могут приводить к возникновению значительных долгосрочных изменений в возрастной структуре населения на местном, национальном или даже региональном уровнях, таким, как необычно значительное увеличение или уменьшение числа пожилых лиц (например, по причине резкого увеличения числа беженцев в странах Африки к югу от Сахары) или увеличение числа пожилых вдов (по причине повышения показателей смертности мужчин в более старших возрастных группах рабочих в ряде европейских стран, находящихся на этапе перехода от централизованного планового хозяйства).

17. Процессу старения населения в развитых и развивающихся странах присущи свои особенности. В развитых странах наиболее значительные последствия связаны с изменением относительной численности пожилых людей. В развивающихся странах наибольшее значение имеет абсолютное увеличение числа пожилых людей, а также темпы этого процесса.

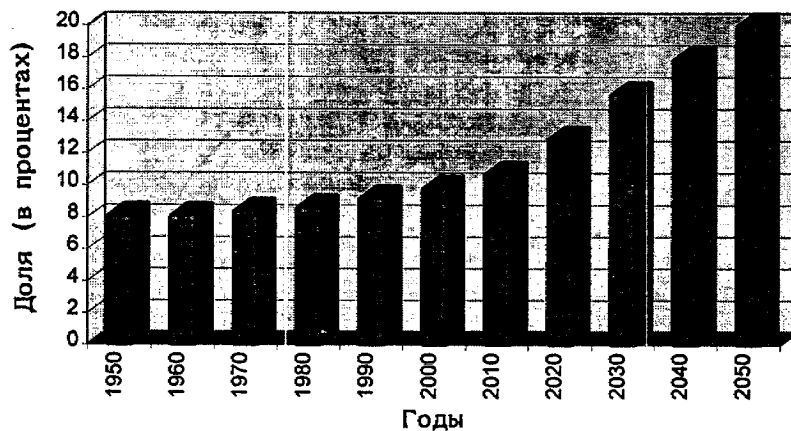
18. Увеличение продолжительности жизни (см. диаграммы IV и V), которое вместе со снижением показателей рождаемости является общей причиной старения населения, затрагивает как общество в целом, так и его отдельных граждан. Общество испытывает большое число последствий этого процесса, к числу которых относится изменение моделей производства, потребления, сбережения и инвестирования средств, условий на рынке рабочей силы и производительности, видов требуемых услуг и моделей расходования государственных средств. В настоящее время нередко выделяют отрицательные аспекты старения, такие, как увеличение затрат на предоставление социальных услуг и благ, забывая при этом, что пожилые люди могут вносить свой вклад в жизнь общества, в том числе в его экономическое развитие.

Таблица I. Население мира в возрасте 60 лет и старше, 1950-2050 годы



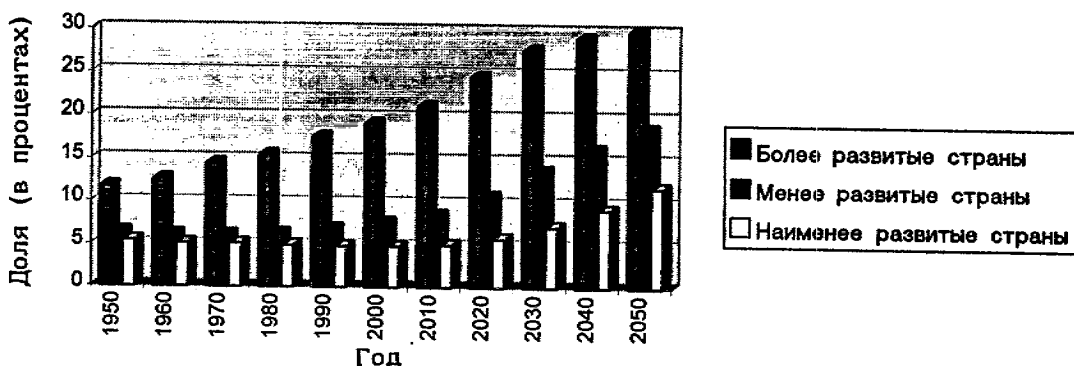
Источник: Отдел народонаселения Организации Объединенных Наций, Распределение населения мира по категориям пола и возраста (пересмотренный вариант 1994 года)

Таблица II. Доля пожилых людей в мире в возрасте 60 лет и старше, 1950-2050 годы



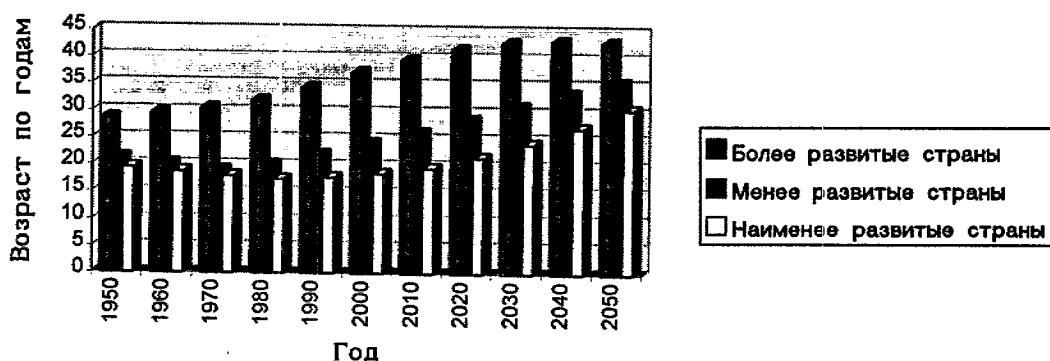
Источник: Отдел народонаселения Организации Объединенных Наций, Перспективы для населения мира (пересмотренный вариант 1994 года)

Таблица III. Доля пожилых людей в мире в возрасте 60 лет и старше, по странам, 1950-2050 годы



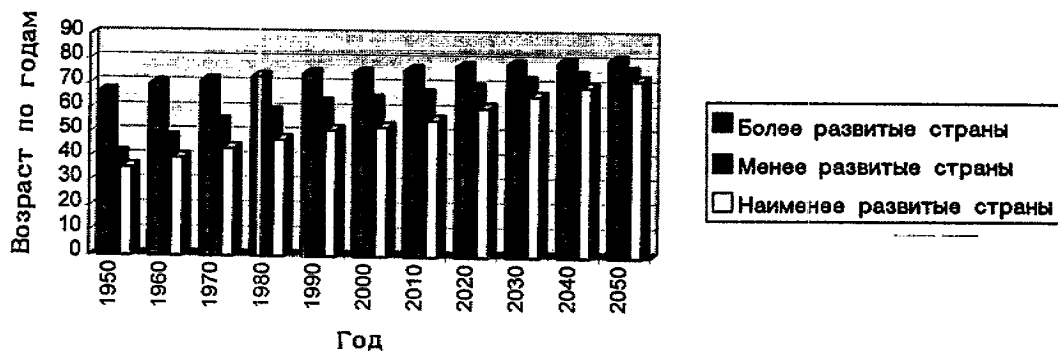
Источник: Отдел народонаселения Организации Объединенных Наций, Перспективы для населения мира (пересмотренный вариант 1994 года)

Таблица IV. Средний возраст, по странам, 1950-2050 годы



Источник: Отдел народонаселения Организации Объединенных Наций, Перспективы для населения мира (пересмотренный вариант 1994 года)

Таблица V. Предполагаемая продолжительность жизни при рождении, по странам, 1950-2050 годы



Источник: Отдел народонаселения Организации Объединенных Наций, Перспективы для населения мира (пересмотренный вариант 1994 года)

19. На уровне индивида к концу этого века средняя продолжительность жизни людей, по оценкам, возрастет на более чем 20 лет. С тем чтобы в полной мере использовать этот ценный подарок прогресса, люди должны проявлять ответственный подход к планированию своей жизни, ведя здоровый образ жизни, внося необходимые корректировки в имеющиеся у них личные финансы и постоянно совершенствуя свои знания. Такие индивидуальные усилия должны встречать поддержку в рамках государственной политики.

III. МЕЖДУНАРОДНЫЙ ГОД РАСШИРЯЕТ ОХВАТ ДИСКУССИИ

20. После того как Генеральная Ассамблея провозгласила 1999 год Международным годом пожилых людей (см. резолюцию 47/5, принятую 16 октября 1992 года), подготовка к этому году позволила системе Организации Объединенных Наций сконцентрировать свое внимание на мероприятиях, касающихся процесса старения. В 1995 году Ассамблее была представлена концептуальная основа для подготовки и проведения Года (см. A/50/114). В целях активизации и координации мероприятий и работы и содействия распространению информации о проблемах старения разрабатывается оперативная основа.

A. Концептуальная основа для 1999 года

21. Концептуальная основа Международного года пожилых людей, которую Ассамблея предложила государствам приспособить к национальным условиям (см. резолюцию 50/141), позволяет расширить традиционный подход к проблеме старения. Хотя в ее рамках по-прежнему рассматриваются положение пожилых людей и связь между процессом развития и старения населения, большее внимание, чем в прошлом, уделяется вопросам долгосрочного развития индивидуумов и отношений между различными поколениями. При этом затрагиваются следующие четыре аспекта:
а) положение пожилых людей; б) индивидуальное развитие в течение всей жизни; в) связи между различными поколениями и д) развитие и старение населения.

22. Осуществляемая в настоящее время деятельность по рассмотрению положения пожилых людей охватывает вопросы, касающиеся проведения нынешнего обзора и оценки, а также создания банка данных о национальных стратегиях и программах. Основное внимание в ходе проведения обзора и создания банка данных уделяется секторальным мероприятиям в области здравоохранения, жилья, образования, трудоустройства, обеспечения доходов и социального обеспечения. Они предназначаются для поощрения и укрепления независимости, расширения участия, улучшения обслуживания, обеспечения реализации имеющихся способностей и уважения достоинства пожилых людей в соответствии с Принципами Организации Объединенных Наций в отношении пожилых людей. Общая цель Года заключается в содействии выполнению этих принципов.

23. Вопросы развития человека на протяжении всей его жизни рассматриваются с учетом меняющихся "планов жизни". Например, "план жизни" индустриальной эпохи, предусматривавший наличие трех последовательных этапов - обучение в молодости, работу по достижении взрослого возраста и пенсию в пожилом возрасте, - не обеспечивает надлежащей степени адекватности в эпоху, требующую наличия непрерывного образования, гибкости работы и активного, а также независимого или самообеспеченного характера жизни в преклонном возрасте. Возникает новый "план жизни", охватывающий периоды образования, работы и отдыха, которые в разной степени комбинируются или сочетаются в рамках различных временных периодов с учетом

продолжительности жизни конкретных лиц, что обуславливает необходимость разработки новых стратегий и программ.

24. Как подчеркивалось на первой Совместной конференции по проблемам охраны здоровья пожилых людей (Нью-Йорк, апрель-май 1996 года), которая проводилась Организацией Объединенных Наций и Всемирной организацией здравоохранения, в целях обеспечения хорошего самочувствия на протяжении дополнительных лет жизни, необходимо обеспечить здоровый образ жизни. Эта конференция проводилась при поддержке "Хенкель корпорейшн", "АСТА Медика" и Комитетом по вопросам старения Нью-Йоркской неправительственной организации. Ее работу освещало приблизительно 40 организаций, представлявших различные средства массовой информации, и сведения о ней распространялись по всему миру, в том числе ей была посвящена 40-минутная программа по Си-эн-эн.
25. Что касается отношений между различными поколениями, то Международный форум по политике в отношении семьи, Канада, подготавливает сводный перечень новаторских разработок и надлежащих видов практики.
26. Связь между развитием и процессом старения населения подчеркивалась на основных глобальных конференциях по экономическим, социальным и относящимся к ним вопросам, состоявшихся в 90-е годы, а также на ряде совещаний экспертов, в том числе на совещании по проблемам пожилых людей в странах Восточной и Центральной Европы. Комитет по вопросам старения Нью-Йоркской неправительственной организации, в деятельности которого участвует приблизительно 50 организаций, поддерживал эти конференции, подготавливая документы с изложением своей позиции, анализируя проекты документации и представляя заключения экспертов по вопросам учета проблем старения в повестках дня Международной конференции по народонаселению и развитию, Всемирной встречи на высшем уровне в интересах социального развития, четвертой Всемирной конференции по положению женщин и Конференции Организации Объединенных Наций по населенным пунктам (Хибатат II).
27. Вышеупомянутое совещание в Вене по разработке политики для рассмотрения проблем старения в странах Восточной и Центральной Европы позволило проанализировать воздействие резкого перехода от централизованно планируемой к рыночной экономике на пожилых людей. Как представляется, в некоторых случаях они попали в еще более худшее положение, чем малоимущее население во многих развивающихся странах. На этом совещании были выработаны рекомендации, касавшиеся как краткосрочных чрезвычайных инициатив, так и средне- или долгосрочных мер, предназначенных для рассмотрения этого положения.
28. В 1994 году Всемирный банк опубликовал документ Averting the Old Age Crisis ("Предупреждение кризиса старения"), в котором он привлек внимание к неадекватности традиционных систем социального обеспечения в контексте старения населения. Банк рекомендовал использовать в этой связи три основных элемента социального обеспечения: а) обязательная финансируемая за счет налогообложения населения государственная поддержка, предназначенная для облегчения положения бедности и совместного страхования от многочисленных рисков; б) обязательный полностью покрытый средствами и управляемый частными компаниями элемент (основывающийся на личных счетах сбережений или на пенсионных планах по месту работы) для обработки сбережений населения и с) дополнительный добровольный элемент (опять-таки основывающийся на личных сбережениях или пенсионных планах по месту работы) для тех

лиц, которые хотели бы получить больший объем доходов и улучшить характер своего страхования. Рекомендации банка и другие аналогичные предложения положили начало оживленной дискуссии о соответствующем значении сбережения средств, их перераспределения и страхования в рамках программ социального обеспечения пожилых людей, а также о роли правительства в сфере их подготовки и управления. В последние годы активизировался поиск новых систем социального обеспечения, в том числе тех из них, которые включают традиционные системы и учитывают важное значение проводимой на протяжении всей жизни подготовки к пожилому возрасту.

29. Резюмируя, можно сказать, что проведение Международного года пожилых людей в 1999 году предоставляет возможность для анализа и обновления традиционных концепций старения. Например, каждая новая группа пожилых людей достигает 60-летнего возраста со своими собственными особыми ожиданиями, способностями и потребностями, которые обусловлены существовавшими ранее возможностями и препятствиями. Улучшение возможностей в области образования, работы и отдыха изменяет не только жизнь в пожилом возрасте, но также и все жизненные ориентиры. В свою очередь это приводит к возникновению новых отношений между поколениями и к выявлению их новых функций. И по мере того, как соотношение лиц в возрасте 60 лет и старше и представителей других возрастных групп будет изменяться с приблизительно 1:14 до 1:4 (соотношение, которое будет достигнуто раньше в развитых странах, но хотя этот процесс пройдет более быстрыми темпами в развивающихся странах), взаимосвязи процессов старения и развития будут становиться очевидными в экономической, социальной, политической и культурной областях.

В. Оперативная основа для 1999 года

30. По мере того как продолжается работа над четырьмя аспектами концептуальной основы, для содействия осуществлению местных, национальных и международных инициатив и обменов разрабатывается оперативная основа. Для поощрения работы на уровне правительств Экономический и Социальный Совет учредил в 1996 году в Комиссии социального развития специальную неофициальную вспомогательную группу открытого состава (см. решение 1996/242). Вспомогательная группа провела свое организационное заседание в октябре 1996 года, а основное заседание - в декабре 1996 года; она планирует провести ряд заседаний, посвященных рассмотрению хода последующей деятельности, в целях улучшения информированности, активизации диалога, выявления новаторских разработок и обмена сведениями между государствами и другими участниками деятельности в социальной сфере.

31. Выступая в роли координационного центра, посвященной Году деятельности, Департамент по координации политики и устойчивому развитию Секретариата Организации Объединенных Наций адаптировал осуществляемые в рамках его мандата мероприятия в целях обеспечения поддержки Года. Для поощрения деятельности на местном, национальном и международном уровнях Департамент опубликовал местную повестку дня по проблемам старения на 90-е годы. Он начал издавать информационно-пропагандистский бюллетень Countdown to 1999 ("Отчет времени: 1999 год"). В системе "Интернет" он распространяет "Сводный перечень международных инициатив для 1999 года" (см. информационную страницу Департамента по адресу: [http://www.un.org/dpcsd/social policy and development](http://www.un.org/dpcsd/social%20policy%20and%20development); или [gopher.undp.org/unsecretariat/dpcsd/social policy and development](http://gopher.undp.org/unsecretariat/dpcsd/social%20policy%20and%20development)). Департамент переработал свой Bulletin on Ageing ("Бюллетень по проблемам старения"), который предназначен для поощрения деятельности в интересах проведения Года и для осуществления одновременно

с этим последующей деятельности по итогам Всемирной встречи на высшем уровне в интересах социального развития в области ликвидации нищеты, обеспечения трудоустройства и социальной интеграции.

32. Департамент осуществляет руководство Целевым фондом по проблемам старения, который содействовал в 1982 году подготовке Всемирной ассамблеи по проблемам старения и может вновь выступить в качестве катализатора деятельности, посвященной 1999 году, особенно в том, что касается подготовки "программ структурной перестройки в интересах пожилых людей" для стран, находящихся на этапе демографического перехода. Еще одним потенциальным источником финансирования мероприятий Года является фонд Баньян, который после перевода из Франции был официально зарегистрирован в Соединенных Штатах в 1996 году.

33. О подготовке к Году сообщили восемь учреждений и органов Организации Объединенных Наций и большое число национальных и международных неправительственных организаций (см. раздел VI ниже). Генеральный секретарь представит доклад об этом и других направлениях подготовки на пятьдесят второй сессии Генеральной Ассамблеи.

IV. ОСУЩЕСТВЛЕНИЕ ПЛАНА ДЕЙСТВИЙ НА НАЦИОНАЛЬНОМ УРОВНЕ

A. Инфраструктура

34. Во время четвертого обзора и оценки из 55 приславших сведения стран 40 (76 процентов) сообщили о наличии у них национального механизма разработки и координации политики и программ по вопросам старения. Во время третьего обзора и оценки, напротив, из 72 приславших сведения стран и регионов на наличие таких национальных механизмов указали 47 (65 процентов) стран (см. таблицу 1). В 1996 году 16 развитых стран из 21 (76 процентов) сообщили о действующих национальных координационных механизмах и об этом же представили сведения 24 из 34 развивающихся стран (73 процента). Хотя от развитых стран на этот раз получено чуть меньше ответов, для развитых стран этот показатель возрос по сравнению с 1992 годом на 14 процентов (см. таблицу 1). В плане действий рекомендуется, чтобы в состав таких национальных механизмов входили представители правительства, неправительственных организаций и организаций, представляющих интересы лиц пожилого возраста или их самих. По результатам четвертого обзора и оценки представители неправительственных организаций входили в состав 31 (72 процента) национального координационного механизма: 48 процентов в развитых странах и 62 процента в развивающихся странах. Это чуть выше уровня 1992 года.

35. Столь же важным показателем инфраструктуры, связанной с проблемами старения, является наличие национальных программ или планов действий по проблемам старения. Приблизительно в половине из 55 стран, охваченных анализом, правительства приняли национальные планы или программы действий по проблемам старения (см. таблицу 1). По сравнению с обзором и оценкой 1992 года таких планов стало значительно меньше в развитых странах (снижение с 75 процентов до 38 процентов), но больше в развивающихся странах (повышение с 45 процентов до 56 процентов). В 52 из 55 стран, сообщивших о подобных национальных планах действий, Международный план действий по проблемам старения включен в их планы. В качестве примера такой инфраструктуры можно привести Финляндию, где министерство социального обеспечения и здравоохранения учредило национальный комитет для разработки национального плана в

области политики по проблемам старения, который был опубликован в 1996 году. В Японии существуют два таких плана. Первый из них включает в себя Руководящие принципы политики для общества долголетия. Второй представляет собой пересмотренную Десятилетнюю стратегию улучшения здоровья и благополучия лиц пожилого возраста. В ее основе лежит Основной закон о политике по вопросам лиц пожилого возраста, который был разработан в 1995 году.

Таблица 1. Инфраструктура по проблемам старения; подготовлена на основе ответов, полученных на вопросник 1996 года, разосланный в связи с проведением четвертого обзора и оценки хода осуществления Международного плана действий по проблемам старения

Информация по вопросам	Ответы, представленные всеми странами и территориями ^a			Ответы, представленные всеми развитыми странами и территориями ^a			Ответы, представленные всеми развивающимися странами и территориями ^a		
	Да	Всего	%	Да	Всего	%	Да	Всего	%
Наличие национального механизма по проблемам старения	40 (47)	55 (72)	73 (65)	16 (14)	21 (16)	76 (87)	24 (33)	34 (56)	71 (59)
Принятые правительством национальный план или программа действий по вопросам старения	27 (37)	55 (72)	50 (51)	8 (12)	21 (16)	38 (75)	19 (25)	34 (56)	56 (45)
Неправительственные организации пожилых людей и/или для пожилых людей	48 (59)	55 (72)	87 (82)	20 (16)	21 (16)	95 (10)	28 (43)	34 (56)	82 (77)
Научно-исследовательские центры, занимающиеся вопросами старения	24 (34)	55 (72)	44 (47)	14 (13)	21 (16)	67 (81)	10 (21)	34 (56)	29 (38)
Учебные центры и/или программы по вопросам старения	22 (31)	55 (72)	40 (43)	9 (11)	21 (16)	43 (69)	13 (20)	34 (56)	38 (36)
Распространение правительством докладов по проблемам старения	21 (20)	55 (72)	38 (28)	13 (12)	21 (16)	62 (75)	8 (8)	34 (56)	24 (14)
Объявление правительством 1 октября Национальным днем пожилых людей	36 (31)	55 (72)	66 (43)	12 (7)	21 (16)	57 (44)	24 (24)	34 (56)	71 (43)
Объявление правительством другого дня (не 1 октября) Национальным днем пожилых людей	8 (13)	55 (72)	15 (19)	2 (3)	21 (16)	10 (19)	6 (10)	34 (56)	18 (18)
Обнародование и распространение Принципов Организации Объединенных Наций в отношении пожилых людей	22 (18)	55 (71)	40 (25)	10 (6)	21 (16)	48 (38)	12 (12)	34 (55)	35 (22)

Информация по вопросам	Ответы, представленные всеми странами и территориями ^a			Ответы, представленные всеми развитыми странами и территориями ^a			Ответы, представленные всеми развивающимися странами и территориями ^a		
	Да	Всего	%	Да	Всего	%	Да	Всего	%
Обнародование и распространение других нормативных актов, касающихся прав пожилых людей	19 (27)	55 (71)	34 (38)	8 (8)	21 (16)	38 (45)	11 (19)	34 (55)	32 (35)

^a Цифры за 1992 год даны в скобках.

36. Почти 90 процентов стран сообщили о наличии у них неправительственных организаций пожилых людей и/или для пожилых людей. Эта цифра несколько выше показателя за 1992 год, когда об этом сообщили 59 из 72 стран. Если такие организации смогли назвать 95 процентов развитых стран, то о наличии неправительственных организаций пожилых людей и/или для пожилых людей сообщили 82 процента развивающихся стран, что ненамного больше, чем в 1992 году (см. таблицу 1). В тех случаях, когда развивающиеся страны сообщали о наличии таких организаций, в 31 проценте из них имелась лишь одна организация и в 35 процентах - три и более организаций.

37. Двадцать четыре страны сообщили о наличии у них научно-исследовательских центров, занимающихся вопросами старения населения (см. таблицу 1). О наличии таких центров смогли сообщить 29 процентов развивающихся стран, принявших участие в проведении четвертого обзора и оценки (см. таблицу 1), по сравнению с 38 процентами в 1992 году. Во время второго обзора и оценки о наличии научно-исследовательских центров у себя сообщили лишь четыре развивающиеся страны. Как и в 1992 году, большинство центров находится при университетах.

38. Более одной трети стран (22), представивших свои ответы в связи с проведением четвертого обзора и оценки, подтвердили наличие у них гериатрических и геронтологических учебных центров (см. таблицу 1). Более одной трети развивающихся стран сообщили о том, что у них имеются национальные учебные центры (см. таблицу 1). Вышеприведенные данные соответствуют результатам третьего обзора и оценки. Интересно, тем не менее, что о наличии таких центров сообщило меньшее количество развитых стран (43 процента в 1996 году и 69 процентов в 1992 году). Эти учебные центры либо действуют при университетах, либо являются самостоятельными организациями.

39. Восемьдесят процентов стран сообщили о наличии у себя национальных систем сбора данных с разбивкой по возрасту и полу; однако правительственные доклады по проблемам старения населения в стране регулярно готовятся и распространяются лишь в чуть более одной трети стран (см. таблицу 1). Двадцать четыре процента развивающихся стран представили доклады по проблемам старения населения, что выше показателя за 1992 год, составившего 14 процентов (см. таблицу 1). Приблизительно у четверти правительств, в том числе в 33 процентах развитых стран и 21 проценте развивающихся стран, имеются национальные справочники государственных и частных

организаций, занимающихся проблемами старения и/или предоставлением услуг и возможностей для людей преклонного возраста.

40. В 36 из 55 приславших ответы стран 1 октября объявлен Национальным днем пожилых людей. В 8 других странах этот День отмечается в другое время. Таким образом, 81 процент представивших сведения стран, как развитых, так и развивающихся, сообщили об установлении Национального дня пожилых людей (см. таблицу 1). Это выше показателя за 1992 год, когда об этом сообщили две трети стран. В ряде стран было объявлено о проведении недели или месяца, посвященных пожилым людям.

41. 22 из 55 представивших сведения стран (40 процентов) обнародовали Принципы Организации Объединенных Наций в отношении пожилых людей. Это на 15 процентов больше, нежели в 1992 году. Хотя среди развитых стран эта цифра увеличилась на 10 процентов, количество развивающихся стран, сообщивших об обнародовании Принципов в отношении пожилых людей в период с 1992 по 1996 год, увеличилось с 22 до 35 процентов. 19 стран обнародовали другие нормативные акты, касающиеся прав пожилых людей (см. таблицу 1); например, Турция поддержала законодательство в области социального обеспечения и здравоохранения, которое предусматривает предоставление пенсионерам преклонного возраста права на медицинское обслуживание.

42. Таким образом, у свыше трех четвертей стран-респондентов имеется специальный национальный координационный орган или сеть по проблемам старения. Это больше, чем в 1992 году, когда доля таких стран составляла две трети от их общего числа. Наиболее значительный рост был отмечен среди развивающихся стран. Как и в 1992 году, лишь в половине стран приняты национальный план и программа действий по проблемам старения или имеются национальные научно-исследовательские и учебные центры, занимающиеся проблемами старения. Несмотря на наличие национальных систем данных, доклады о проблемах старения в стране готовятся лишь в одной трети стран. Национальные справочники организаций по вопросам старения и положения людей преклонного возраста имеются по-прежнему лишь в нескольких странах. В вопросе создания своей собственной инфраструктуры по проблемам старения развивающиеся страны в целом продолжают значительно отставать от развитых стран. Как отмечалось в ходе третьего обзора и оценки, понимание проблем старения продолжает расти, однако развитие инфраструктуры, необходимой для претворения этого понимания в жизнь, по-прежнему идет медленными темпами и неравномерно.

В. Старение и развитие

43. Почти две трети всех стран, приславших ответы, в том числе свыше 80 процентов развивающихся стран, сообщили о наличии у себя общегосударственного плана развития. Согласно сообщениям, проблемы, связанные со старением отдельных лиц и населения в целом, получили свое отражение в национальных планах развития почти половины (25) стран. Из развивающихся стран об этом сообщили 53 процента, что приблизительно на 20 процентов выше показателя за 1992 год. Еще 13 стран, среди которых количество развитых стран превышает количество развивающихся стран, рассматривают проблему старения в рамках других форм общегосударственного планирования (см. таблицу 2).

Таблица 2. Воздействие проблем, связанных со старением населения, на развитие; на основе ответов на вопросник 1996 года, разосланный в связи с проведением четвертого обзора и оценки хода и осуществления Международного плана действий по проблемам старения

Информация по вопросам	Ответы, представленные всеми странами и территориями ^a			Ответы, представленные всеми развитыми странами и территориями ^a			Ответы, представленные всеми развивающимися странами и территориями ^a		
	Да	Всего	%	Да	Всего	%	Да	Всего	%
Наличие общегосударственного плана развития с учетом конкретных проблем, связанных со старением населения	25 (25)	55 (72)	46 (35)	7 (6)	21 (16)	33 (38)	18 (19)	34 (56)	53 (34)
Отсутствие плана развития: проблемы старения затрагиваются в рамках других форм общегосударственного планирования	13 (15)	55 (72)	24 (21)	7 (7)	21 (16)	33 (44)	6 (8)	34 (56)	18 (14)
Определенное правительством воздействие проблем, связанных со старением населения, на									
будущую численность рабочей силы	34 (39)	55 (72)	62 (54)	16 (15)	21 (16)	76 (94)	18 (36)	34 (56)	53 (43)
будущие расходы на пенсионное обеспечение	34 (51)	55 (72)	62 (71)	17 (15)	21 (16)	81 (94)	17 (36)	34 (56)	50 (64)
будущие расходы на институциональный уход	33 (41)	55 (72)	60 (57)	17 (14)	21 (16)	81 (88)	16 (27)	34 (56)	48 (48)
потребление и его структуру	23 (26)	55 (72)	42 (36)	11 (10)	21 (16)	52 (63)	12 (16)	34 (56)	35 (29)
сбережения и инвестиции	22 (27)	55 (72)	40 (38)	11 (10)	21 (16)	52 (63)	11 (17)	34 (56)	32 (31)
Поддерживаемые правительством программы по привлечению пожилых людей									
к приносящим доход видам деятельности	26 (34)	55 (72)	47 (47)	7 (8)	21 (16)	33 (50)	19 (26)	34 (56)	56 (46)
к профессиональной подготовке в целях трудоустройства	23 (23)	55 (72)	42 (32)	9 (8)	21 (16)	43 (50)	14 (15)	33 (56)	41 (27)
к мерам по поддержанию связей между поколениями	31 (40)	55 (72)	57 (56)	15 (11)	21 (16)	71 (69)	16 (29)	33 (56)	47 (52)
к осуществлению добровольных программ помощи	33 (43)	55 (72)	60 (60)	16 (12)	21 (16)	76 (75)	17 (31)	33 (56)	50 (55)

Информация по вопросам	Ответы, представленные всеми странами и территориями ^a			Ответы, представленные всеми развитыми странами и территориями ^a			Ответы, представленные всеми развивающимися странами и территориями ^a		
	Да	Всего	%	Да	Всего	%	Да	Всего	%
к участию в планировании услуг	25 (30)	55 (72)	46 (42)	12 (8)	21 (16)	57 (50)	13 (22)	34 (56)	38 (39)
Программы, разработанные неправительственными организациями для привлечения пожилых людей									
к приносящим доход видам деятельности	26 (26)	55 (72)	48 (36)	7 (8)	21 (16)	33 (50)	19 (18)	34 (56)	56 (32)
к профессиональной подготовке в целях трудоустройства	25 (19)	55 (72)	46 (26)	9 (6)	21 (16)	43 (3)	16 (13)	34 (56)	47 (23)
к мерам по поддержанию связей между поколениями	30 (34)	55 (72)	56 (47)	15 (12)	21 (16)	76 (75)	14 (22)	34 (56)	42 (39)
к осуществлению добровольных программ помощи	36 (36)	55 (72)	66 (50)	17 (11)	21 (16)	81 (31)	19 (25)	34 (56)	56 (45)

^a Цифры за 1992 год даны в скобках.

44. В ходе третьего обзора и оценки было получено много свидетельств о том, что правительства, как развитых, так и развивающихся стран, изучают последствия проблем, связанных со старением населения, такие, как будущие расходы на пенсии, будущие расходы на институциональный уход и обслуживание и будущую численность рабочей силы. Во время проведения второго обзора и оценки подобные исследования осуществлялись почти исключительно в промышленно развитых странах. По данным четвертого обзора и оценки, тенденция правительств к изучению последствий проблем старения для политики и программ продолжает расширяться. Вопросы численности рабочей силы, расходов на институциональный уход, структуры потребления и сбережений пользуются все более пристальным вниманием. Как ни странно, но только лишь будущим расходам на пенсии, согласно полученным данным, в сообщениях было отведено меньше места, чем в 1992 году (см. таблицу 2).

45. Во время третьего обзора и оценки правительства сообщали об осуществлении программ содействия привлечению пожилых людей к деятельности по основным направлениям развития. Эта тенденция прослеживается и в четвертом обзоре и оценке. К 1996 году объем поддержки правительствами видов деятельности, приносящих доход, в целом остался на уровне 1992 года. В то же время этот показатель возрос в развивающихся странах и снизился в развитых странах. Более половины стран оказывают поддержку мерам, направленным на сохранение связей между поколениями, и добровольным мероприятиям, при этом в развитых странах уровень активности возрос, а в развивающихся странах наметился фактический спад в осуществлении такой деятельности. Сорок два процента стран сообщили об осуществлении программ по

профессиональной подготовке в целях трудоустройства пожилых людей. Значительное увеличение такой поддержки наблюдается главным образом в развивающихся странах, в то время как в развитых странах отмечается спад по сравнению с третьим обзором (см. таблицу 2).

46. Согласно поступившей во время четвертого обзора и оценки информации, неправительственные организации, как правило, в большей степени участвовали в программах по привлечению пожилых людей к деятельности в области развития, нежели правительства. Это - обратная тенденция по сравнению с 1992 годом, когда неправительственные организации, согласно сообщениям, в меньшей степени, чем правительства, участвовали в такого рода деятельности в области развития. Хотя добровольные программы помощи пожилым людям и меры по поддержанию связей между поколениями пользовались самым широким вниманием, между развитыми и развивающимися странами наблюдались значительные расхождения. В развитых странах преобладали добровольные программы помощи и меры по поддержанию связей между поколениями. В развивающихся странах в равной степени большое внимание уделялось приносящим доход видам деятельности и добровольной помощи (56 процентов). Сорок семь процентов развивающихся стран сообщили о мероприятиях по профессиональной подготовке, и 42 процента - о мерах по поддержанию связей между поколениями (таблица 2). В 1992 году основное внимание уделялось осуществлению добровольных программ в интересах пожилых людей, а также мерам по поддержанию связей между поколениями. Лишь приблизительно в одной трети стран неправительственные организации участвовали в 1992 году в мероприятиях, направленных на развитие приносящих доход видов деятельности и организацию профессиональной подготовки в целях трудоустройства (см. таблицу 2).

47. В заключение следует сказать, что правительства и неправительственные организации по-прежнему придают особое значение планированию национального развития. Вместе с тем, как представляется, учет правительствами и неправительственными организациями последствий проблем старения для процесса развития ограничивается такими вопросами, как потенциальные расходы на стареющее население, определяемыми объемом средств на уход за немощными людьми преклонного возраста, будущими расходами на пенсии и изменением возрастной структуры рабочей силы. В тех случаях, когда имеются программы по содействию привлечению пожилых людей, основное внимание уделяется расширению добровольной деятельности и мерам по поддержанию связей между поколениями, особенно в развитых странах. Что действительно имеет важное значение, так это тот факт, что развивающиеся страны все чаще признают, что пожилые люди могут быть привлечены к процессу развития путем расширения приносящих доход видов деятельности, профессиональной подготовки в целях трудоустройства и участия в планировании услуг. В развивающихся странах эти мероприятия пользуются все более широким вниманием как у правительств, так и у неправительственных организаций. И наконец, четвертый обзор позволил выявить большинство преобладающих тенденций в отношении подхода правительств и неправительственных организаций к проблемам старения и развитию, которые стали очевидными в предыдущем, третьем обзоре.

C. Здравоохранение и питание

48. Правительства весьма активно проводят кампанию Всемирной организации здравоохранения (ВОЗ) под названием "Здоровье для всех". В 1992 году 90 процентов приславших ответы стран сообщили о проведении этой кампании. В 1996 году об этом

сообщили 84 процента стран. Если при проведении обзора и оценки в 1992 году почти все приславшие ответы развитые страны заявляли, что они внедрили программу профилактики и/или реабилитации в связи с возрастными заболеваниями, то в 1996 году обзор и оценка показали, что такая программа имеется у менее чем половины приславших ответы развитых стран. С другой стороны, о наличии у себя таких программ в 1992 и 1996 годах неизменно сообщали свыше 40 процентов развивающихся стран (см. таблицу 3). В тех случаях, когда такие программы осуществляются, основное внимание уделяется первичной профилактике (44 процента), реабилитации (33 процента) и вторичной профилактике (29 процентов).

Таблица 3. Здравоохранение и питание для пожилых людей; на основе ответов на вопросник 1996 года, разосланный в связи с проведением четвертого обзора и оценки хода осуществления Международного плана действий по проблемам старения

Информация по вопросам	Ответы, представленные всеми странами и территориями ^a			Ответы, представленные всеми развитыми странами и территориями ^a			Ответы, представленные всеми развивающимися странами и территориями ^a		
	Да	Всего	%	Да	Всего	%	Да	Всего	%
Программа профилактики и/или реабилитации в связи с возрастными заболеваниями	23 (37)	55 (72)	42 (51)	9 (14)	21 (16)	47 (87)	13 (23)	34 (56)	41 (41)
Охрана здоровья для лиц в возрасте 60 лет и старше	26 (34)	55 (71)	47 (48)	14 (13)	21 (16)	67 (81)	12 (21)	34 (55)	35 (38)
Медицинское обслуживание пожилых людей на дому	28 (29)	55 (70)	50 (41)	18 (16)	21 (16)	86 (100)	10 (13)	34 (54)	29 (24)
Гериатрическая подготовка	36 (45)	55 (72)	66 (62)	18 (16)	21 (16)	86 (100)	18 (29)	34 (56)	53 (52)

^a Цифры за 1992 год даны в скобках.

49. Медицинские услуги, предназначенные специально для лиц в возрасте 60 лет и старше, оказываются в 26 странах. Как сообщалось, такие услуги оказываются в большинстве развитых стран и лишь чуть более чем в трети развивающихся стран. Эти цифры меньше показателей обзора и оценки, проведенных в 1992 году (см. таблицу 3). Как и в 1992 году, менее четверти всех стран сообщили о наличии у себя служб, предназначенных специально для людей преклонного возраста (в возрасте 80 лет и старше). В тех странах, где имеются службы здравоохранения для пожилых, основное внимание обращается, как и в 1992 году, на оказание неотложной помощи в стационарных условиях, на поддержание психического здоровья и на первичную медико-санитарную помощь. И вновь, как и в обзоре за 1992 год, около одной четверти стран сообщили о наличии у себя зубоорудственных, офтальмологических и ортопедических услуг для пожилых людей.

50. Почти все развитые страны сообщили о наличии у себя медицинского обслуживания пожилых людей на дому. Медицинское обслуживание пожилых людей на дому осуществляют 29 развивающихся стран, что больше, чем в 1992 году, когда таких стран было 24 процента (см. таблицу 3). Вместе с тем, лишь приблизительно 10 процентов всех приславших ответы стран распространяют услуги на все пожилое население. В остальных странах диапазон охвата такими услугами пожилых лиц составляет от лишь небольшой части до 25 процентов.

51. О наличии гериатрической подготовки сообщили 86 процентов развитых стран и лишь чуть более половины развивающихся стран (см. таблицу 3). В тех случаях, когда такая подготовка проводится, ее в основном получают, как и в 1992 году, медсестры, врачи, работники социального обеспечения, физиотерапевты, работники системы первичной медико-санитарной помощи и добровольцы. Как в 1992 году, так и в 1996 году реже всего такую подготовку проходили работники, обеспечивающие уход на дому.

52. Вопросы здравоохранения по-прежнему находятся в центре внимания правительств, о чем свидетельствует количество стран, проводящих кампанию ВОЗ под названием "Здоровье для всех". Как и в 1992 году, многие страны сталкиваются с трудностями при претворении в жизнь этого принципа в отношении пожилых людей. Результаты четвертого обзора и оценки позволили установить, что, если развивающиеся страны продолжают уделять внимание профилактическому и реабилитационному медицинскому обслуживанию пожилых лиц, в развитых странах, как представляется, интерес к таким программам несколько упал. Результаты четвертого обзора свидетельствуют также о том, что наличие основных медицинских услуг и услуг по уходу за пожилыми людьми, а также гериатрической подготовки в развивающихся странах в принципе осталось на том же довольно незначительном уровне, что и четыре года назад.

D. Жилье и условия жизни

53. В отличие от результатов обзора и оценки 1992 года, когда 88 процентов стран сообщили о проведении политики по обеспечению жильем лиц пожилого возраста, в 1996 году о такой политике заявили менее двух третей (62 процента) развитых стран. В развивающихся странах этот показатель снизился с 32 до 18 процентов (см. таблицу 4). Как и в сообщениях за 1992 год, основными направлениями текущей жилищной политики для пожилых людей являются комплексное жилищное строительство, адаптация жилья к потребностям пожилых людей, чтобы они могли продолжать жить у себя дома, и жилищное строительство специально для пожилых людей.

54. На правительства по-прежнему возлагаются основные обязанности по осуществлению программ жилищного строительства и соответствующей поддержки для пожилых людей. От половины до одной трети правительств сообщили о том, что они поддерживают программы, предусматривающие снижение транспортных тарифов, государственное финансирование жилищного строительства, создание пансионатов, просвещение по вопросам личной безопасности дома и в общине, координацию жилищного строительства с предоставлением услуг, обеспечение транспортными услугами людей преклонного возраста (см. таблицу 4). Неправительственные организации проявляли наибольшую активность в том, что касается создания пансионатов, просвещения по вопросам личной безопасности и координации жилищного строительства с предоставлением общественных услуг. Наименьшее внимание как правительства, так и неправительственные организации

уделяли адаптации семейного жилья к потребностям пожилых людей. В 1992 году наименьший приоритет придавался предоставлению транспортных услуг.

55. Таким образом, вопросам, связанным с жильем и условиями жизни, в период с 1992 по 1996 год как правительствами, так и неправительственными организациями стало уделяться еще меньше внимания. В тех странах, где осуществляются специальные программы, правительства играют гораздо более значительную роль, чем неправительственные организации.

Таблица 4. Обеспечение жильем и условия жизни пожилых людей; на основе ответов на вопросник 1996 года, разосланный в связи с проведением четвертого обзора и оценки хода осуществления Международного плана действий по проблемам старения

Информация по вопросам	Ответы, представленные всеми странами и территориями ^a			Ответы, представленные всеми развитыми странами и территориями ^a			Ответы, представленные всеми развивающимися странами и территориями ^a		
	Да	Всего	%	Да	Всего	%	Да	Всего	%
Жилищная политика для пожилых людей	19 (32)	55 (72)	35 (44)	13 (14)	21 (16)	62 (88)	6 (18)	34 (56)	18 (32)

Спонсор программы

Программы, связанные с жильем и условиями жизни для пожилых людей	Правительство ^a			Неправительственная организация ^a			Правительство и неправительственная организация ^a		
	Да	Всего	%	Да	Всего	%	Да	Всего	%
Адаптация семейного жилья для удовлетворения потребностей пожилых людей	13 (18)	55 (72)	24 (25)	6 (9)	55 (72)	11 (13)	3 (7)	55 (72)	6 (10)
Улучшение жилых зданий и общественных сооружений	18 (29)	55 (72)	33 (40)	9 (12)	55 (72)	16 (17)	5 (10)	55 (72)	9 (14)
Государственное финансирование жилищного строительства	22 (21)	55 (72)	40 (29)	7 (7)	55 (72)	13 (10)	5 (7)	55 (72)	9 (10)
Создание пансионатов	21 (27)	55 (72)	38 (38)	19 (21)	55 (72)	35 (29)	11 (14)	55 (72)	20 (19)
Снижение транспортных тарифов	28 (28)	55 (72)	51 (39)	3 (7)	55 (72)	6 (10)	2 (4)	55 (72)	4 (6)
Предоставление транспортных услуг для людей преклонного возраста	19 (15)	55 (72)	35 (21)	9 (11)	55 (72)	16 (15)	7 (7)	55 (72)	13 (10)

	Правительство*			Неправительственная организация*			Правительство и неправительственная организация*		
	Да	Всего	%	Да	Всего	%	Да	Всего	%
Просвещение по вопросам личной безопасности дома и в общине	20 (21)	55 (72)	36 (29)	15 (12)	55 (72)	27 (17)	11 (10)	55 (72)	20 (14)
Координация жилищного строительства с предоставлением общественных услуг	19 (19)	55 (72)	35 (26)	13 (10)	55 (72)	24 (14)	11 (8)	55 (72)	20 (11)

* Цифры за 1992 год даны в скобках.

Е. Семья

56. В рамках третьего обзора и оценки было выявлено, что предусматриваемые в программах меры в поддержку интеграции пожилых людей в семье носят весьма ограниченный характер. В период проведения четвертого обзора и оценки объем деятельности в рамках этой приоритетной области Международного плана действий по-прежнему оставался недостаточным. Там, где имеются программы, преследующие цели интеграции пожилых людей в семье, усилия в рамках таких программ сосредоточены на обеспечении социального обслуживания семей с пожилыми людьми, просвещении членов семьи в интересах оказания ими поддержки пожилым людям и в осуществлении просветительских программ, направленных на повышение роли пожилых людей в семье. О наличии таких программ сообщили от трети до половины правительств. Как и следовало ожидать, социальные услуги семьям значительно шире предоставляются в развитых (81 процент), нежели в развивающихся (29 процентов) странах. С другой стороны, просветительским программам, направленным на повышение роли пожилых людей, уделяется больше внимания в развивающихся странах (44 процента), чем в развитых (29 процентов). Небезынтересно, что в ситуации, когда лишь 16 процентов стран сообщили о предоставлении дотаций по проектам обеспечения доходов для нескольких поколений семей, наличие таких программ было подтверждено 24 процентами развивающихся стран и только 5 процентами развитых стран (см. таблицу 5).

Таблица 5. Семьи и пожилые люди - данные на основе ответов, полученных на вопросник 1996 года, разосланный в связи с проведением четвертого обзора и оценки хода осуществления Международного плана действий по проблемам старения

Информация по вопросам	Ответы, представленные всеми странами и территориями ^a			Ответы, представленные всеми развитыми странами и территориями ^a			Ответы, представленные всеми развивающимися странами и территориями ^a		
	Да	Всего	%	Да	Всего	%	Да	Всего	%
Программы интеграции пожилых людей в семье									
Стимулирующие дотации по семейным проектам обеспечения доходов для нескольких поколений семьи	9 (16)	55 (70)	16 (23)	1 (4)	21 (15)	5 (27)	8 (12)	34 (55)	24 (22)
Просветительские программы в целях повышения роли пожилых людей в семье	21 (24)	55 (70)	38 (34)	6 (5)	21 (15)	29 (33)	15 (19)	34 (55)	44 (35)
Кредиты на улучшение жилищных условий для семей с пожилыми людьми	4 (11)	55 (70)	7 (16)	4 (7)	21 (15)	19 (47)	0 (4)	34 (55)	0 (7)
Просветительская работа среди членов семьи по оказанию помощи пожилым людям	23 (23)	55 (70)	42 (33)	11 (9)	21 (15)	52 (60)	12 (14)	34 (55)	36 (26)
Социальные услуги семьям с пожилыми людьми	27 (35)	55 (70)	50 (50)	17 (13)	21 (13)	81 (87)	10 (22)	34 (55)	29 (40)
Системы поощрения семей, в которых осуществляется уход за пожилыми людьми	12 (17)	55 (70)	22 (25)	11 (9)	21 (15)	52 (64)	1 (8)	34 (55)	3 (15)
Правительственные меры по оказанию поддержки пожилым женщинам	13 (22)	55 (72)	24 (31)	8 (6)	21 (16)	38 (38)	5 (16)	34 (56)	15 (29)

^a Цифры за 1992 год даны в скобках.

57. Лишь четверть стран сообщили о принятии специальных мер в поддержку пожилых женщин и вдов. Это меньше по сравнению с 1992 годом, когда о принятии соответствующих мер сообщила третья часть стран (см. таблицу 5).

58. В заключение следует отметить, что, как представляется, проведение Международного года семьи (1994 год) привело к значительному увеличению числа программ по интеграции пожилых людей в семье. Небезынтересно, что основное направление работы с семьями и их пожилыми членами в развитых странах заключается в предоставлении социальных услуг. Развивающиеся же страны, со своей стороны, как представляется, в большей мере сосредоточивают внимание на содействии отысканию или закреплению за пожилыми людьми соответствующей роли в семье и обучении членов семьи более эффективным методам обеспечения средств к существованию.

F. Социальное обеспечение

59. В рамках четвертого обзора и оценки почти три четверти (40 из 55) стран указали, что у них имеются службы социального обеспечения, конкретно ориентированные на лиц в возрасте 60 лет и старше. Это свидетельствует о росте числа таких служб за прошедшие годы. При проведении второго обзора и оценки было отмечено, что социальные услуги для пожилых людей в развивающихся странах оказываются в весьма ограниченных пределах. В период проведения третьего обзора и оценки ситуация круто изменилась: о наличии таких услуг сообщили свыше двух третей всех стран и почти две трети развивающихся стран. В рамках четвертого обзора и оценки доля развивающихся стран, сообщивших о наличии у них служб социального обеспечения, незначительно увеличилась: с 62 в 1992 году до 67 процентов (см. таблицу 6). Как в рамках третьего, так и четвертого обзора и оценки около одной трети стран, в которых, согласно их ответам, действуют такие службы, имелись также и службы, специально предназначенные для пожилых жителей сельской местности. В рамках четвертого обзора и оценки лишь 20 процентов стран сообщили о наличии служб социального обеспечения, специально предназначенных для людей преклонного возраста (80 лет и старше).

Таблица 6. Социальное обеспечение пожилых людей - данные на основе ответов, полученных на вопросник 1996 года, разосланный в связи с проведением четвертого обзора и оценки хода осуществления Международного плана действий по проблемам старения

Информация по вопросам	Ответы, представленные всеми странами и территориями ^a			Ответы, представленные всеми развитыми странами и территориями ^a			Ответы, представленные всеми развивающимися странами и территориями ^a		
	Да	Всего	%	Да	Всего	%	Да	Всего	%
Услуги, предоставляемые в рамках системы социального обеспечения для пожилых людей	40 (49)	55 (71)	73 (69)	17 (15)	21 (16)	81 (94)	23 (34)	34 (55)	67 (62)
Заведения для пожилых людей	44 (54)	55 (72)	80 (75)	21 (16)	21 (16)	100 (10)	23 (38)	34 (56)	67 (68)

Спонсор

	Правительство ^а			Неправительственная организация ^а			Правительство и неправительственная организация ^а		
	Да	Всего	%	Да	Всего	%	Да	Всего	%
Характер услуг, предоставляемых в рамках системы социального обеспечения									
Центры для пожилых людей и/или центры дневного ухода	28 (35)	55 (72)	51 (49)	24 (29)	55 (72)	44 (40)	19 (25)	55 (72)	35 (35)
Организация питания в группах	15 (18)	55 (72)	27,8 (25)	21 (18)	55 (72)	38 (25)	12 (13)	55 (72)	22 (18)
Клубы для пожилых людей	15 (23)	55 (72)	27 (32)	27 (29)	55 (72)	49 (40)	12 (17)	55 (72)	22 (35)
Посещения	15 (19)	55 (72)	27 (26)	26 (2)	55 (72)	47 (35)	10 (11)	55 (7)	18 (15)
Системы поддержания контактов по телефону	9 (13)	55 (72)	16 (18)	16 (14)	55 (72)	29 (19)	5 (8)	55 (72)	9 (11)
Сопровождение и/или транспортные услуги	13 (14)	55 (72)	23 (19)	13 (12)	55 (72)	23 (17)	7 (7)	55 (72)	13 (10)
Социальная помощь семьям по уходу за пожилыми людьми	11 (15)	55 (72)	20 (21)	9 (14)	55 (72)	16 (19)	7 (10)	55 (72)	13 (14)
Питание и одежда	20 (23)	55 (72)	36 (32)	18 (22)	55 (72)	33 (31)	13 (13)	55 (72)	24 (32)
Доставка готовых блюд на дом	16 (13)	55 (72)	29 (18)	18 (14)	55 (72)	33,3 (19)	10 (10)	55 (72)	18 (14)
Помощь на дому	20 (17)	55 (72)	36 (24)	21 (20)	55 (72)	38 (28)	13 (12)	55 (72)	24 (17)
Прачечные	13 (12)	55 (72)	24 (17)	11 (11)	55 (72)	20 (15)	8 (7)	55 (72)	14 (10)

^а Цифры за 1992 год даны в скобках.

60. Наиболее распространенные услуги в рамках государственных систем социального обеспечения для пожилых людей, по данным четвертого обзора и оценки, заключались в создании центров для пожилых людей, обеспечении пожилых людей питанием и одеждой, оказании им помощи на дому и доставке питания на дом и организации общих обедов. К числу услуг, менее часто предоставляемых правительствами приславших ответы стран, относятся услуги, связанные с проверкой самочувствия пожилых людей по телефону, оказанием социальной помощи семьям по уходу за пожилыми людьми и предоставлением транспортных услуг. Правительства и неправительственные организации играют приблизительно одинаковую роль в организации сопровождения и предоставлении транспортных услуг, обеспечении пожилых людей питанием и одеждой и в оказании помощи на дому. Неправительственные организации, как представляется, играют более заметную роль в организации питания в группах и доставке готовых блюд на дом, организации клубов для пожилых людей, посещений и систем поддержания контактов по телефону (см. таблицу 6). Таким образом, как представляется, там, где имеется широкий перечень услуг по линии социального обеспечения для пожилых людей, их

предоставление обеспечивается на совместной основе правительствами и неправительственными организациями.

61. Как и в период второго обзора и оценки, все развитые и две трети развивающихся стран сообщили о наличии у них заведений для пожилых людей, либо о планах по созданию таких заведений (см. таблицу 6). На развитую страну в среднем приходится около 2500 заведений, а их количество в конкретных странах варьируется от весьма малого до более 15 000 заведений. В развивающихся странах соответствующий диапазон составляет от 1 до 800 заведений, при этом в среднем на страну приходится около 90 заведений; исключение составляет Китай, в котором насчитывается 43 000 заведений для пожилых людей. В тех развивающихся странах, где имеются заведения для пожилых людей, в таких заведениях проживают менее 2 процентов лиц соответствующей возрастной группы, тогда как в развитых странах этот показатель составляет 4,8 процента. Чуть больше трети развитых стран и лишь 15 процентов развивающихся стран (по сравнению с почти половиной в 1992 году) планируют расширить имеющиеся заведения для пожилых людей. Треть развитых и четверть развивающихся стран планируют ограничить дальнейшее строительство таких заведений. Свыше двух третей развитых стран и менее одной четвертой развивающихся стран планируют заниматься новаторской перепланировкой или реорганизацией подобных заведений.

62. Данные четвертого обзора и оценки показывают, что большинство (60 процентов) правительств стимулируют развитие служб здравоохранения и социального обеспечения для пожилых людей. Доступ к таким службам, как представляется, расширяется, при этом немаловажную роль играет то, что в качестве спонсоров выступают как правительства, так и неправительственные организации: почти три четверти всех правительств в развитых странах и в развивающихся странах сообщили о сотрудничестве с неправительственными организациями в обеспечении услуг для пожилых людей. Правительства сотрудничают с неправительственными организациями в деле предоставления финансовой помощи, совместного планирования и координации деятельности по предоставлению услуг пожилым людям.

G. Гарантированность доходов и занятость

63. В рамках четвертого обзора и оценки 33 из 55 стран (60 процентов) сообщили о том, что в них установлен фиксированный возраст выхода на пенсию, что несколько меньше по сравнению с 1992 годом, когда такую информацию представили 65 процентов стран. В двадцати странах (36 процентов) практикуется гибкий подход к установлению пенсионного возраста. Несколько большая часть развивающихся стран (62 процента) по сравнению с развитыми странами (57 процентов) сообщила о том, что в этих странах установлен фиксированный пенсионный возраст (см. таблицу 7). Даже в тех странах, где установлен фиксированный пенсионный возраст и выход на пенсию является обязательным, он, по сообщениям, варьируется в зависимости от пола и характера деятельности. Как и в рамках третьего обзора и оценки, около четверти представивших ответы правительств ожидают, что в ближайшие несколько лет пенсионный возраст у них изменится.

64. Гарантированный доход может быть обеспечен в рамках системы пенсионного и/или социального обеспечения. Свыше четырех пятых развитых стран (85 процентов), что выше по сравнению с двумя третями в 1992 году, и около четверти развивающихся стран (27 процентов, что на 5 процентов больше по сравнению с 1992 годом) сообщили о том, что у них этими системами охвачены все группы населения. Те или иные системы

ограниченного охвата имеют лишь 9 процентов развитых стран и около двух третей развивающихся стран (см. таблицу 7). Некоторые страны сообщают о том, что в них действуют системы социального обеспечения как с полным, так и с ограниченным охватом. Небезынтересно отметить повышение процентной доли и развитых, и развивающихся стран, сообщивших о наличии у них систем универсального охвата, и снижение доли стран, сообщивших о наличии систем с ограниченным охватом в рамках четвертого обзора и оценки по сравнению с третьим обзором и оценкой. Для сравнения, во втором обзоре и оценке о наличии у себя пенсионного и/или социального обеспечения с полным или ограниченным охватом населения сообщали чуть более половины развивающихся стран.

65. Системы материального обеспечения с ограниченным охватом распространяются прежде всего на служащих, имеющих твердый оклад, государственных служащих, пожилых инвалидов и ветеранов. Как и в 1992 году, менее всего системами материального обеспечения охватываются сельскохозяйственные работники и пожилые женщины. Правительства сообщают, что специальная защита женщин обеспечивается в контексте пенсионной политики в приблизительно двух третях развитых стран и менее чем в одной трети развивающихся стран. Эти выводы весьма близки к тем, которые были сделаны по данным 1992 года. В странах, обеспечивающих социальную защиту пожилых женщин, такая политика предусматривает предоставление кредитов на организацию домашнего производства, более ранний возраст выхода на пенсию и выплату пенсий по случаю потери кормильца. Приблизительно две трети развитых стран сообщили, что пенсионными системами в них охватывается 100 процентов населения в возрасте 60 лет и старше. В то же время лишь одна развивающаяся страна сообщила о наличии пенсионной системы, охватывающей в общей сложности 50 процентов пожилых людей.

Таблица 7. Гарантированный доход и занятость среди пожилых людей - данные на основе ответов, полученных на вопросник 1996 года, разосланный в связи с проведением четвертого обзора и оценки хода осуществления Международного плана действий по проблемам старения

Информация по вопросам	Ответы, представленные всеми странами и территориями ^a			Ответы, представленные всеми развитыми странами и территориями ^a			Ответы, представленные всеми развивающимися странами и территориями ^a		
	Да	Всего	%	Да	Всего	%	Да	Всего	%
Пенсионный возраст									
Нефиксированный	20 (25)	55 (71)	36 (35)	9 (7)	21 (16)	42 (44)	11 (19)	34 (55)	32 (34)
Фиксированный	33 (45)	55 (71)	60 (65)	12 (9)	21 (16)	57,1 (56)	21 (36)	34 (55)	62 (66)
Гарантированность дохода									
Полный охват	27 (22)	55 (70)	49 (31)	18 (10)	21 (16)	85 (63)	9 (12)	34 (55)	27 (22)

/...

Информация по вопросам	Ответы, представленные всеми странами и территориями ^a			Ответы, представленные всеми развитыми странами и территориями ^a			Ответы, представленные всеми развивающимися странами и территориями ^a		
	Да	Всего	%	Да	Всего	%	Да	Всего	%
Ограниченный охват	22 (43)	55 (70)	40 (61)	2 (7)	21 (16)	9 (44)	20 (36)	34 (55)	59 (67)
Политика, обеспечивающая выплату минимальных пособий	24 (24)	55 (71)	44 (34)	18 (14)	21 (16)	85 (88)	5 (10)	34 (55)	18 (18)
Спонсор мероприятия									
	Правительство ^a			Неправительственная организация ^a			Правительство и неправительственная организация ^a		
	Да	Всего	%	Да	Всего	%	Да	Всего	%
Меры по оказанию помощи пожилым людям в трудоустройстве									
Обеспечение полной или частичной занятости	15 (21)	55 (72)	27 (29)	10 (12)	55 (72)	18 (17)	8 (10)	55 (72)	15 (14)
Приносящие доход виды деятельности	11 (19)	55 (72)	20 (26)	14 (13)	55 (72)	26 (72)	9 (8)	55 (72)	16 (11)
Самостоятельная занятость	9 (14)	55 (72)	16 (19)	12 (8)	55 (72)	22 (11)	5 (5)	55 (72)	9 (7)
Кооперативы для пожилых людей	9 (15)	55 (72)	16 (21)	12 (10)	55 (72)	22 (14)	7 (5)	55 (72)	13 (7)
Профессиональное обучение	11 (15)	55 (72)	20 (21)	10 (8)	55 (72)	18 (11)	7 (4)	55 (72)	13 (6)
Разработка методики выявления подходящих возможностей для трудоустройства	13 (12)	55 (72)	24 (17)	9 (8)	55 (72)	16 (11)	6 (6)	55 (72)	11 (8)
Поощрение развития микропредприятий	7 (14)	55 (72)	13 (19)	14 (8)	55 (72)	25 (11)	6 (6)	55 (72)	11 (8)

^a Цифры за 1992 год даны в скобках.

66. Сорок четыре процента представивших ответы стран, что больше по сравнению с 1992 годом, когда этот показатель составил 34 процента, сообщили о проведении политики, предусматривающей удовлетворение потребностей наиболее нуждающихся из числа пожилых людей на основе предоставления минимальных пособий. Более четырех пятых развитых стран (85 процентов) указали, что у них имеется политика и/или программы, обеспечивающие гарантированное предоставление минимальных пособий. Как и в 1992 году, о наличии таких пособий сообщили менее одной пятой (18 процентов) развивающихся стран (см. таблицу 7).

67. В то же время многие пожилые люди хотят и могут самостоятельно обеспечивать себе доход, устроившись на оплачиваемую работу. Соответственно, может проводиться государственная политика поощрения занятости на основе принятия самых различных мер, включая организацию профессиональной подготовки или переподготовки, обеспечение трудоустройства, создание рабочих мест и защиту пожилых людей от дискриминации по признаку возраста при трудоустройстве. В 1992 году приблизительно 25 процентов стран сообщили, что в них осуществляются меры по оказанию содействия пожилым людям в трудоустройстве либо в возобновлении активной деятельности. В 1996 году этот показатель вырос до 47 процентов. Правительственные меры в поддержку трудоустройства пожилых людей включают обеспечение полной или частичной занятости (27 процентов), разработку методов отыскания подходящих вариантов занятости для пожилых людей (24 процента), развитие приносящих доход видов деятельности и обеспечение профессиональной подготовки (по 20 процентов каждый). Неправительственные организации, несмотря на ограниченность масштабов своей деятельности, более активно занимаются стимулированием развития приносящих доход видов деятельности (26 процентов стран), развитием микропредприятий (25 процентов), созданием кооперативов для пожилых людей и организацией систем самостоятельного трудоустройства (22 процента) (см. таблицу 7). В период третьего обзора и оценки лишь пятая часть стран сообщила о проведении политики, наличии программ и/или законодательства, направленных на предотвращение дискриминации по признаку возраста при трудоустройстве. При проведении четвертого обзора и оценки о принятии таких мер сообщили более четверти всех стран.

Н. Образование

68. По итогам четвертого обзора и оценки установлено, что от трети до половины правительств располагают программами в области образования для взрослых и обучения грамоте, ими установлены специальные ставки на билеты в учреждения культуры, проводятся семинары по обучению ремеслам и рукоделию, а в соответствующих странах имеются общинные программы развлечений и отдыха для пожилых людей. Страны сообщили также, что неправительственные организации вовлечены в осуществление от одной третьей до половины программ в области стимулирования просветительской деятельности, включая семинары по ремеслам и рукоделию, организацию общинного развлечения и отдыха, образование для взрослых, занятия физической культурой/реабилитацию, доступ к учебным заведениям и предпенсионную подготовку. Как и в 1992 году, лишь 10 стран сообщили о том, что в них осуществляются правительственные программы, в рамках которых пожилые люди могут получить университетское образование (см. таблицу 8).

Таблица 8. Образование для пожилых людей - данные основаны на ответах, полученных на вопросник 1996 года, разосланный в связи с проведением четвертого обзора и оценки хода осуществления Международного плана действий по проблемам старения

Информация по вопросам	Ответы, представленные всеми странами и территориями ^a			Ответы, представленные всеми развитыми странами и территориями ^a			Ответы, представленные всеми развивающимися странами и территориями ^a		
	Да	Всего	%	Да	Всего	%	Да	Всего	%
Программы просвещения широкой общественности по проблемам старения	23 (33)	55 (71)	42 (46)	5 (8)	21 (16)	23 (50)	18 (25)	34 (55)	53 (45)
Спонсор программы									
	Правительство			Неправительственная организация			Правительство и неправительственная организация		
	Да	Всего	%	Да	Всего	%	Да	Всего	%
Учебные программы									
Предпенсионная подготовка	15 (22)	55 (72)	27 (31)	18 (20)	55 (72)	33 (28)	9 (14)	55 (72)	16 (19)
Занятия физкультурой и/или реабилитация	15 (25)	55 (72)	27 (35)	19 (20)	55 (72)	34 (28)	11 (13)	55 (72)	20 (18)
Обучение грамоте	20 (27)	55 (72)	36 (38)	16 (19)	55 (72)	29 (26)	11 (12)	55 (72)	20,4 (17)
Образование для взрослых	24 (37)	55 (72)	43 (51)	19 (27)	55 (72)	35 (38)	13 (17)	55 (72)	24 (24)
Создание университетов для пожилых людей	10 (10)	55 (72)	18 (14)	14 (14)	55 (72)	25 (19)	4 (6)	55 (72)	7 (8)
Доступ к высшему образованию	17 (21)	55 (72)	31 (29)	12 (10)	55 (72)	22 (14)	6 (8)	55 (72)	11 (11)
Доступ к общинным учебным заведениям	16 (24)	55 (72)	29 (33)	19 (17)	55 (72)	34 (24)	11 (14)	55 (72)	20 (19)
Общинная программа развлечений и отдыха	20 (26)	55 (72)	36 (36)	25 (27)	55 (72)	46 (38)	15 (18)	55 (72)	27 (25)
Снижение размеров входной платы в учреждения культуры	21 (30)	55 (72)	38 (42)	11 (13)	55 (72)	20 (18)	7 (10)	55 (72)	13 (14)
Специальное обучение ремеслам и рукоделию	20 (22)	55 (72)	36 (31)	23 (21)	55 (72)	42 (29)	16 (1)	55 (72)	29 (15)
Привлечение пожилых людей к работе преподавателями и/или руководителями:									
в области оценки, записи и передачи ценностей культурного наследия	19 (18)	55 (72)	34 (25)	22 (19)	55 (72)	40 (26)	11 (8)	55 (72)	20 (11)
профессионального обучения в целях трудоустройства	10 (12)	55 (72)	18 (17)	16 (14)	55 (72)	29 (19)	8 (8)	55 (72)	14 (11)
по проектам поддержания связей между поколениями	13 (17)	55 (72)	24 (24)	22 (20)	55 (72)	40 (28)	10 (8)	55 (72)	18 (11)
в работе с умственно отсталыми детьми	7 (8)	55 (72)	13 (8)	14 (12)	55 (72)	26 (17)	7 (3)	55 (72)	13 (4)
занятий языком и культурных мероприятий для иммигрантов	5 (5)	55 (72)	9 (7)	8 (12)	55 (72)	14 (17)	3 (4)	55 (72)	5 (6)
занятий в области изобразительного искусства, театра, музыки, рукоделия и ремесел	14 (19)	55 (72)	25 (26)	21 (19)	55 (72)	38 (26)	11 (5)	55 (72)	20 (7)
в системе обучения грамоте	10 (9)	55 (72)	18 (13)	12 (10)	55 (72)	21 (14)	4 (2)	55 (72)	7 (3)

^a Цифры за 1992 год даны в скобках.

69. Как и в рамках третьего обзора и оценки, при проведении четвертого обзора от 30 до 50 процентов стран сообщили, что правительства и неправительственные организации задействуют престарелых в работе по оценке, разъяснению и передаче ценностей культурного наследия, используют их в качестве руководителей проектов по поддержанию связей между различными поколениями и преподавателей и/или руководителей в системе художественного обучения и/или обучения ремеслам и рукоделию. Престарелые в меньшей степени привлекаются к работе по освоению языков, преодолению неграмотности и работе со специальным контингентом детей. Представляют интерес сообщения о том, что неправительственные организации в большей мере, чем это делают правительства, привлекают пожилых людей к работе в качестве преподавателей и руководителей во всех областях, включая передачу культурных ценностей, профессиональную подготовку в интересах трудоустройства, осуществление проектов по поддержанию связей между различными поколениями, занятия изобразительными искусствами, театром и ремеслами и рукоделием, а также к работе со специальным контингентом детей (см. таблицу 8).

70. По мере старения населения актуальность просвещения широкой общественности по проблемам старости возрастает. О наличии соответствующих программ сообщили 42 процента стран. Приблизительно такой же показатель был отмечен и в 1992 году. Вместе с тем особое значение имеет то, что о проведении таких мероприятий сообщили 53 процента развивающихся стран (см. таблицу 8). Именно в этих странах начало переходного периода естественного движения населения будет ощущаться в течение ближайших десятилетий особенно сильно. Правительства стран, в которых имеются такие программы, сообщают, что работа ведется главным образом со средствами массовой информации и с неправительственными организациями. Большинство стран сообщают, что работа по информированию общественности по проблемам старения ведется по каналам систем образования, главным образом на уровне начальной и средней школы. Это контрастирует с картиной, отмечавшейся по итогам третьего обзора и оценки, когда основная нагрузка падала на учреждения системы образования на послешкольном уровне. При проведении просветительской работы по разъяснению проблем старения основное внимание уделяется таким темам, как потребности пожилых людей в области здравоохранения и социального обеспечения, потенциал населения в пожилом возрасте в социальном и общинном плане, а также солидарность между поколениями. Существенное, однако менее пристальное внимание уделяется необходимости оказания поддержки людям в преклонном возрасте и вопросам учета специальных потребностей лиц, ухаживающих за пожилыми, особенно в семье.

V. ОСУЩЕСТВЛЕНИЕ ПЛАНА ДЕЙСТВИЙ НА МЕЖДУНАРОДНОМ УРОВНЕ

A. Виды деятельности

71. Департамент по координации политики и устойчивому развитию Секретариата Организации Объединенных Наций выполняет функции глобального координационного центра по вопросам старения, в том числе в связи с координацией подготовки к проведению в 1999 году Международного года пожилых людей. Он координирует мероприятия подразделений Организации Объединенных Наций, занимающихся вопросами старения, и сотрудничает с глобальной сетью национальных организационных механизмов по проблемам старения, а также с национальными и международными неправительственными организациями, включая комитеты неправительственных организаций по вопросам старения, располагающиеся в Нью-Йорке и Вене. Со времени проведения предыдущего обзора и оценки Департамент обстоятельно проанализировал

возможности по привлечению к своей работе "нетрадиционных участников", таких, как академические институты, средства массовой информации и частные компании, особенно в рамках подготовки к Международному году пожилых людей.

72. В ходе проведения четвертого обзора и оценки, как и в случае с третьим обзором, к подразделениям Организации Объединенных Наций была обращена просьба указать характер и уровень проведения мероприятий, осуществляемых ими в целях содействия выполнению Плана действий. Ответы были представлены 13 подразделениями, хотя в 1992 году ответы поступили от 14 подразделений. Лишь 2 из 13 подразделений, представивших ответы в 1996 году, указали, что они включили программы по проблемам старения в их среднесрочные планы, по сравнению с шестью в 1992 году; и только одна организация располагает соответствующим бюджетом по программам на текущий двухгодичный период. В то же время 9 из 13 ответивших подразделений создали координационные центры для выполнения программ, касающихся проблем старения. Девять подразделений сообщили, что они сотрудничали с неправительственными организациями в осуществлении проектов, связанных с проблемами старения (см. таблицу 9). Семь подразделений указали, что они будут участвовать в работе будущих межучрежденческих совещаний по проблемам старения.

73. Органы системы Организации Объединенных Наций сообщили, что со времени проведения третьего обзора и оценки они осуществили целый ряд важных мероприятий, связанных с проблемами старения. По крайней мере половина из них занималась научной работой, публикациями, проводила совещания и подготавливала доклады по вопросам старения. Как и в случае с третьим обзором и оценкой, меньше внимания уделялось вопросам оказания помощи в целях развития, профессиональной подготовки, создания баз данных и предоставления консультативных услуг (см. таблицу 9).

74. Как и в случае с третьим обзором и оценкой, подразделения Организации Объединенных Наций сообщили в ходе проведения четвертого обзора и оценки о том, что они уделяли определенное внимание вопросам воздействия процесса старения людей и/или населения на комплекс аспектов, включая размеры рабочей силы и численность и распределение пожилого населения в будущем. Изучаемые темы несколько отличались от тем, которые рассматривались в 1992 году, когда больше внимания уделялось анализу воздействия процесса старения населения на модели потребления и на будущие затраты в области здравоохранения и социального обеспечения. В сообщениях говорится, что всего один или два органа рассматривали будущие затраты на пенсионное обслуживание и изменения в моделях потребления, сбережения и инвестирования средств. Ограниченное внимание уделялось проектам, предназначенным для интеграции пожилых людей в основной процесс развития. Там, где такая работа проводилась, подавляющее большинство проектов было ориентировано на разработку и осуществление учебных и/или культурных программ для пожилых людей. Подразделения Организации Объединенных Наций сообщили о сокращении по сравнению с третьим обзором и оценкой числа желающих заниматься вопросами приносящей доход деятельности, профессиональной подготовки и трудоустройства, а также программами, ориентированными на добровольную деятельность пожилых лиц (см. таблицу 9).

Таблица 9. Деятельность по проблемам старения на международном уровне: органы системы Организации Объединенных Наций; на основе ответов, поступивших на вопросники 1996 года о проведении четвертого обзора и оценки хода осуществления Международного плана действий по проблемам старения

Информация по вопросам	Все органы системы Организации Объединенных Наций ^a		
	Да	Всего	%
Программа действий по проблемам старения, включенная в текущий среднесрочный план	2 (6)	13 (14)	15 (43)
Официальный координационный центр по проблемам старения	9 (12)	13 (14)	69 (86)
Сотрудничество с неправительственными организациями в осуществлении проектов, связанных с проблемами старения	9 (11)	13 (14)	69 (78)
Виды деятельности по проблемам старения, осуществляемые с 1992 года:			
научно-исследовательская работа	10 (9)	13 (14)	77 (64)
публикации	9 (7)	13 (14)	69 (50)
доклады	7 (7)	13 (14)	54 (50)
помощь в целях развития	2 (4)	13 (14)	15 (29)
консультативные услуги	4 (5)	13 (14)	31 (36)
профессиональная подготовка	3 (3)	13 (14)	23 (21)
совещания	7 (4)	13 (14)	54 (29)
базы данных	3 (4)	13 (14)	23 (29)
Мероприятия по выявлению последствий старения населения для национальных бюджетов или деятельности в области развития:			
будущая численность и распределение пожилого населения	3 (3)	13 (14)	23 (21)
будущая численность рабочей силы	4 (2)	13 (14)	31 (14)
будущие расходы на пенсионное обеспечение	2 (11)	13 (14)	15 (7)
будущие расходы на услуги в области здравоохранения и социального обеспечения для пожилых людей	2 (4)	13 (14)	15 (29)
потребление и его структура	1 (4)	13 (14)	8 (29)

Информация по вопросам	Все органы системы Организации Объединенных Наций ^a		
	Да	Всего	%
экономия средств и инвестиции	1 (3)	13 (14)	8 (21)
Проекты по привлечению пожилых людей к работе по основным направлениям развития:			
приносящие доход виды деятельности	1 (3)	13 (14)	8 (21)
профессиональная подготовка и трудоустройство	1 (3)	13 (14)	8 (21)
мероприятия по поддержанию связей между поколениями	2 (3)	13 (14)	15 (21)
мероприятия добровольной помощи со стороны пожилых людей	1 (4)	13 (14)	8 (29)
программы в области образования и/или культуры	13 (3)	13 (14)	100 (21)
участие пожилых людей в планировании и расширение системы услуг	2 (1)	13 (14)	15 (7)

^a Цифры за 1992 год даны в скобках.

75. В ходе осуществления Международного плана действий Департамент по координации политики и устойчивому развитию также сотрудничает с международной сетью неправительственных организаций, которые также занимаются вопросами, непосредственно касающимися пожилых людей, и обслуживают другие группы населения. В ходе проведения третьего обзора и оценки ответы на вопросник о своей деятельности представили 23 неправительственные организации. Во время проведения четвертого обзора и оценки ответы представили 55 неправительственных организаций. Сорок две из них (76 процентов) сообщили о том, что они приняли план действий по проблемам старения, и 27 организаций (49 процентов) сообщили о том, что они создали внутренний механизм для подготовки и координации мероприятий, касающихся вопросов старения. От половины до двух третьих организаций осуществляют мероприятия, касающиеся вопросов старения, в том числе они издают публикации, проводят научные исследования, предоставляют консультативные услуги, осуществляют профессиональную подготовку, участвуют в работе совещаний и подготавливают доклады. Как и в случае с третьим обзором и оценкой, меньше всего поступило сообщений о создании баз данных и предоставлении помощи в целях развития (см. таблицу 10).

76. Ряд неправительственных организаций сообщили о том, что они провели мероприятия по определению воздействия проблем старения на национальные бюджеты и/или развитие. При этом основное внимание уделялось вопросам, касающимся будущей численности и распределения пожилого населения, будущих расходов на услуги в области здравоохранения и социального обеспечения для пожилых людей, расходов, связанных с их пенсионным обеспечением, и численности рабочей силы в будущем. Неправительственные организации сообщили, что они активно занимаются вопросами разработки и поддержки программ, направленных на привлечение пожилых людей к

деятельности по основным направлениям развития. От одной до двух третьих всех организаций сообщили о том, что они занимаются осуществлением проектов по поддержанию связей между поколениями, добровольных программ для пожилых людей, учебных программ и мероприятий в интересах пожилых людей и организаций, предоставляющих услуги, учебных и культурных программ с участием пожилых людей, а также программ, обеспечивающих участие пожилых людей в процессе планирования и предоставления услуг. Чуть меньше одной трети организаций сообщили о том, что они осуществляют программы профессиональной подготовки и трудоустройства и обеспечивающие доход мероприятия и мероприятия в области профессиональной подготовки и трудоустройства пожилых людей (см. таблицу 10).

77. Результаты проведения четвертого обзора и оценки со всей очевидностью свидетельствуют о том, что большое число неправительственных организаций заинтересованы и активно участвуют в осуществлении многих мероприятий, касающихся пожилых людей. Это положение значительно отличается от ситуации, возникшей в результате проведения третьего обзора и оценки, когда ответы предоставили лишь 23 организации, многие из которых, как выяснилось, не принимали активного участия в деятельности, касавшейся пожилых людей. Связанная с большими возможностями основная задача полномасштабного осуществления Плана действий заключается в использовании и сохранении приверженности, заинтересованности и практического опыта этих организаций. Как сообщалось в ходе проведения третьего обзора и оценки, многие из этих организаций, в том числе Международная федерация ассоциаций лиц пожилого возраста, Международная ассоциация социального обеспечения, Американская ассоциация пенсионеров, Международная организация "Помощь престарелым" и Европейская федерация попечителей пожилых людей, сообщили о том, что они проводят разнообразные мероприятия, ведут исследовательскую работу, осуществляют издательскую деятельность, организуют совещания и консультации, выполняют программы добровольной помощи с участием пожилых людей, осуществляют приносящие доход виды деятельности и мероприятия по обеспечению трудоустройства пожилых людей.

Таблица 10. Деятельность по проблемам старения на международном уровне: неправительственные организации на основе ответов, полученных на вопросники 1996 года в связи с проведением четвертого обзора и оценки хода осуществления Международного плана действий по проблемам старения

Информация по вопросам	Все неправительственные организации ^a		
	Да	Всего	%
Принятый План действий по проблемам старения	42 (9)	53 (23)	81 (39)
Внутренний механизм для подготовки и координации деятельности по вопросам старения	27 (7)	53 (23)	51 (30)
Виды деятельности по проблемам старения, осуществляемые с 1992 года			
научно-исследовательская работа	32 (7)	53 (23)	60 (30)
публикации	37 (9)	53 (23)	70 (39)

Информация по вопросам	Все неправительственные организации ^a		
	Да	Всего	%
доклады	26 (7)	53 (23)	49 (30)
помощь в целях развития	18 (6)	53 (23)	34 (26)
консультативные услуги	31 (5)	53 (23)	58 (22)
профессиональная подготовка	31 (6)	53 (23)	58 (26)
совещания	31 (7)	53 (23)	58 (30)
базы данных	15 (4)	53 (23)	28 (17)
Мероприятия по выявлению последствий старения населения для национальных бюджетов или деятельности в области развития:			
будущая численность и распределение пожилого населения	20 (2)	53 (23)	38 (9)
будущая численность рабочей силы	13 (1)	53 (23)	24 (4)
будущие расходы на пенсионное обеспечение	13 (2)	53 (23)	24 (9)
будущие расходы на услуги в области здравоохранения и социального обеспечения для пожилых людей	20 (3)	53 (23)	28 (13)
потребление и его структура	8 (0)	53 (23)	15 (0)
экономия средств и инвестиции	11 (1)	53 (23)	21 (4)
Проекты по привлечению пожилых людей к работе по основным направлениям развития:			
приносящие доход виды деятельности	15 (4)	53 (23)	28 (17)
профессиональная подготовка и трудоустройство	17 (3)	53 (23)	32 (13)
мероприятия по поддержанию связей между поколениями	36 (9)	53 (23)	68 (39)
программа добровольной помощи со стороны пожилых людей	33 (10)	53 (23)	62 (43)
программа в области образования и/или культуры	31 (8)	53 (23)	58 (35)
участие пожилых людей в планировании и расширении системы услуг	22 (7)	53 (23)	42 (30)
образовательные программы/мероприятия	32 (8)	53 (23)	60 (35)

^a Цифры за 1992 год даны в скобках.

^b Вопрос не задавался в 1992 году.

В. Первоочередные задачи в области сотрудничества

78. Международное сотрудничество, состоящее из серии вспомогательных мероприятий, является одним из важных элементов, необходимых для обеспечения достижения целей Плана действий. Правительствам было предложено сообщить, получали ли они какую-либо международную помощь в связи с подготовкой программ и проектов по проблемам старения на протяжении нескольких последних лет, планировали ли они обращаться с просьбами о предоставлении такой помощи и, если да, в каких приоритетных областях. Как и в случае с третьим обзором и оценкой, правительства примерно одной трети стран заявили о том, что в ходе разработки или осуществления своих стратегий и программ по проблемам старения они получали помощь либо со стороны международных правительственных организаций, либо со стороны неправительственных организаций. Как и можно предполагать, гораздо большее число развивающихся стран (44 процента) по сравнению с развитыми странами (19 процентов) сообщили о том, что они получили тот или иной вид международной помощи, предоставлявшейся в поддержку их программ по проблемам старения.

79. Несмотря на то, что международная помощь предоставлялась в ограниченном масштабе, более трех четвертых развивающихся стран и одна треть развитых стран заявили о том, что международное сотрудничество в форме прямой помощи (технической, учебной или финансовой) будет необходимо в ближайшие четыре года для подготовки или укрепления стратегий и программ по проблемам старения. Фактически, по сравнению с 1992 годом о необходимости такой помощи сообщило меньшее число стран, участвовавших в проведении обзора 1996 года (60 процентов по сравнению с 72 процентами). Развитые страны уделяют первостепенное внимание вопросам разработки политики и программ, изучению последствий старения населения для процесса развития и обмену знаниями и практическим опытом. Развивающиеся страны, которые гораздо больше заинтересованы в международном сотрудничестве и помощи, уделяют основное внимание, в порядке первоочередности, разработке проектов по приносящей доход деятельности для пожилых людей, подготовке работников, оказывающих медицинскую помощь, разработке стратегий и программ по проблемам старения, обмену опытом и информацией и созданию служб для охраны здоровья пожилых людей. Для всех стран и территорий, данные которых были подвергнуты анализу, приоритетными вопросами в области международного сотрудничества являются (см. таблицу 11):

- a) разработка проектов по приносящей доход деятельности для пожилых людей;
- b) обмен знаниями и опытом;
- c) разработка и оценка политики и программ по проблемам старения;
- d) проведение исследований и изучение на политическом уровне последствий старения населения для процесса развития;
- e) создание служб охраны здоровья пожилых людей;
- f) подготовка работников, оказывающих медицинскую помощь пожилым людям;
- g) сбор и обработка данных;

h) разработка проектов в области образования, культуры и профессиональной подготовки для пожилых людей;

i) разработка добровольных программ для пожилых людей;

j) подготовка национальных научных кадров по проблемам старения.

80. Приоритетные области для оказания помощи, определенные в ходе проведения третьего обзора и оценки, совпадают с такими областями, выявленными в ходе проведения четвертого обзора. Интересно отметить, что, в то время как в рамках третьего обзора и оценки разработке проектов по приносящей доход деятельности для пожилых лиц отводилось определенное место, в рамках четвертого обзора и оценки этому направлению деятельности уделяется самое первоочередное внимание. Это может отражать то значение, которое представившие ответы развивающиеся страны придают вопросу о повышении роли пожилых людей и улучшению их возможностей в рамках процесса развития. Страны по-прежнему заинтересованы в обмене знаниями и опытом, что свидетельствует об их стремлении учиться друг у друга. К числу высокоприоритетных направлений развития по-прежнему относится деятельность по разработке политики и программ и проведению исследований, касающихся связей между старением населения и процессом развития. С другой стороны, разработка для пожилых людей добровольных программ и проектов в области образования, культуры и профессиональной подготовки, хотя и рассматривается как важное направление деятельности, не фигурирует в разделе высокоприоритетных мероприятий, связанных с вопросами предоставления странам международной помощи. Ясно, что при рассмотрении проблем старения правительства многих стран усматривают необходимость в международном сотрудничестве и помощи. Со всей определенностью можно сказать, что это представляет собой важную задачу и возможность для международных учреждений, как правительственных, так и неправительственных, в том, что касается предоставления поддержки, которая будет содействовать странам в деле рассмотрения этого набора выявленных приоритетных вопросов как в рамках государственного, так и в рамках частного секторов.

Таблица 11. Международное сотрудничество по вопросам старения; на основе ответов, полученных на вопросник 1996 года, направленный в связи с проведением четвертого обзора и оценки хода осуществления Международного плана действий по проблемам старения

Информация по вопросам	Ответы, представленные всеми странами и территориями ^a			Ответы, представленные развитыми странами и территориями ^a			Ответы, представленные развивающимися странами и территориями ^a		
	Да	Всего	%	Да	Всего	%	Да	Всего	%
Международная помощь, предоставленная правительствам по программам и проектам по проблемам старения	19 (23)	55 (70)	35 (33)	4 (2)	21 (16)	19 (12)	15 (21)	34 (54)	44 (39)
Помощь, предоставленная правительствам международными неправительственными организациями	18 (22)	55 (69)	33 (32)	5 (2)	21 (16)	24 (12)	13 (20)	34 (5)	38 (38)

/...

Информация по вопросам	Ответы, представленные всеми странами и территориями ^a			Ответы, представленные развитыми странами и территориями ^a			Ответы, представленные развивающимися странами и территориями ^a		
	Да	Всего	%	Да	Всего	%	Да	Всего	%
Прогнозируемая правительствами потребность в международном сотрудничестве, в рамках которого должна оказываться на следующие четыре года прямая помощь пожилым людям	33 (49)	55 (68)	60 (72)	7 (5)	21 (16)	33 (31)	26 (44)	34 (52)	77 (85)

Общие приоритетные области международного сотрудничества, в рамках которого должна оказываться на следующие четыре года прямая помощь пожилым людям

	Ответы, представленные всеми странами и территориями				
	Особая приоритетность, придаваемая правительством		Приоритетность, придаваемая правительством		Итого
	Да	%	Да	%	
Разработка и оценка политики и программ по проблемам старения	27 (28)	73 (78)	5 (8)	14 (22)	37 (36)
Подготовка национальных научных кадров по проблемам старения	17 (25)	49 (68)	9 (12)	26 (32)	35 (37)
Подготовка работников, оказывающих медицинскую помощь пожилым людям	23 (31)	66 (78)	9 (9)	26 (22)	35 (40)
Сбор и обработка данных	21 (30)	66 (79)	7 (8)	22 (21)	32 (38)
Исследования и изучение последствий старения населения для процесса развития	23 (32)	68 (80)	6 (8)	18 (20)	34 (40)
Разработка проектов по привлечению пожилых людей к приносящей доход деятельности	25 (30)	78 (81)	3 (7)	9 (19)	32 (37)
Создание медицинских служб для пожилых людей	22 (30)	67 (75)	6 (10)	18 (25)	33 (40)
Разработка проектов в области образования, культуры и профессионального обучения для пожилых людей	20 (22)	61 (59)	9 (15)	27 (41)	33 (37)
Разработка добровольных программ для пожилых людей	20 (24)	61 (63)	10 (14)	30 (37)	33 (38)
Обмен знаниями и опытом	24 (35)	75 (83)	5 (7)	16 (17)	32 (42)

^a Цифры за 1992 год даны в скобках.

VI. ПОДГОТОВКА К МЕЖДУНАРОДНОМУ ГОДУ ПОЖИЛЫХ ЛЮДЕЙ, 1999 ГОД

81. В рамках подготовки к Международному году пожилых людей, 1999 год, к странам была обращена просьба определить координационные центры, которые будут поддерживать связи с Организацией Объединенных Наций и стимулировать многоуровневое сотрудничество в интересах проведения Года. Из 55 стран, принимавших участие в обзоре, 18 стран (8 развитых и 10 развивающихся) учредили национальный координационный центр для проведения Международного года. Эти страны также сообщили о проведении предварительной оценки четырех аспектов концептуальной основы Года (таблица 12). Все предоставившие ответы развитые страны заявили о своей поддержке четырех аспектов концептуальной основы. Лишь одна страна заявила о том, что вопрос о развитии и старении населения не имеет большого значения. Примерно тот же мотив характеризовал ответы, представленные развивающимися странами: по мнению одной страны, к числу имеющих важное значение аспектов не относится вопрос об индивидуальном развитии в течение всей жизни, а по мнению другой - то же самое можно сказать о вопросе о развитии и старении населения. Как развитые, так и развивающиеся страны чаще всего указывали, что особую важность имеет вопрос о положении пожилых людей.

82. В рамках системы Организации Объединенных Наций было создано девять координационных центров для проведения Международного года пожилых людей. К их числу относятся Отдел по улучшению положения женщин, Экономическая комиссия для Африки, Европейская экономическая комиссия, Экономическая и социальная комиссия для Западной Азии, Международная организация труда, Международный учебный и научно-исследовательский институт по улучшению положения женщин, Международный валютный фонд, Международная программа Организации Объединенных Наций по контролю над наркотическими средствами и Всемирная организация здравоохранения. Двенадцать подразделений Организации Объединенных Наций провели оценку значения четырех аспектов концептуальной основы, при этом три из них указали, что каждый из четырех аспектов имеет соответствующее или большое значение (таблица 13).

83. Неправительственные организации проявляют значительную заинтересованность в проведении Международного года и демонстрируют в этой связи свою приверженность этому делу. Шестнадцать неправительственных организаций заявили о наличии по крайней мере одного координационного центра для проведения Года. Одиннадцать организаций из их числа заявили о том, что проекты или исследования будут осуществляться в трех областях концептуальной основы: положение пожилых людей; индивидуальное развитие в течение всей жизни; и связь между развитием и старением населения (таблица 14). Восемь этих организаций запланировали провести проекты или исследования по вопросам, касающимся отношений между различными поколениями. Эта весьма насыщенная повестка дня включает различные проекты и исследования, начиная от международных и кончая учитывающими конкретные страновые особенности. На международном уровне они, в частности, будут посвящены рассмотрению вопросов, касающихся улучшения информированности о проблемах старения в рамках международных мероприятий, положения пожилых женщин и изучения различных аспектов процесса старения. Деятельность в целях проведения Года начали несколько крупных международных неправительственных организаций, занимающихся вопросами старения, в том числе Американская ассоциация пенсионеров, Международная ассоциация геронтологов, Международная федерация по проблемам старения, Международная федерация ассоциаций лиц пожилого возраста. На страновом уровне рассматривались такие приоритетные вопросы, как отношения между представителями различных

поколений, уход за пожилыми лицами, уменьшение численности малоимущих пожилых людей, улучшение понимания вопросов, касающихся положения пожилых людей, разработка насыщенной повестки дня по вопросам старения и общестранового процесса для осуществления Принципов Организации Объединенных Наций в отношении пожилых людей.

Таблица 12. Значение концептуальной основы подготовки к Международному году пожилых людей для стран, участвовавших в проведении четвертого обзора и оценки

Аспекты концептуальной основы	Развитые страны				Развивающиеся страны			
	Имеет особое значение	Имеет определенное значение	Не имеет значения	Ответы отсутствуют	Имеет особое значение	Имеет определенное значение	Не имеет значения	Ответы отсутствуют
Положение пожилых людей	4	1	0	3	7	0	0	3
Индивидуальное развитие в течение всей жизни	3	2	0	3	4	2	1	3
Отношения между различными поколениями	3	2	0	3	1	6	0	3
Развитие и старение населения	3	1	1	3	3	3	1	3

Таблица 13. Значение концептуальной основы подготовки к Международному году пожилых людей для специализированных учреждений или органов Организации Объединенных Наций, участвовавших в проведении четвертого обзора и оценки

Аспекты концептуальной основы	Имеет особое значение	Имеет определенное значение	Не имеет какого-либо значения	Ответы отсутствуют
Положение пожилых людей	6	3	2	1
Индивидуальное развитие в течение всей жизни	5	5	1	1
Отношения между различными поколениями	8	2	2	0
Развитие и старение населения	6	4	2	0

Таблица 14. Значение концептуальной основы подготовки к Международному году пожилых людей для неправительственных организаций, участвовавших в проведении четвертого обзора и оценки

Аспекты концептуальной основы	Имеет особое или определенное значение ^a
Положение пожилых людей	11
Индивидуальное развитие в течение всей жизни	11
Отношения между различными поколениями	8
Развитие и старение населения	11

^a В отличие от стран и организаций, входящих в состав Организации Объединенных Наций, к неправительственным организациям не обращалась просьба определить значение различных аспектов концептуальной основы.

VII. ВЫВОДЫ И РЕКОМЕНДАЦИИ

84. Пятьдесят пять стран ответили на вопросник 1996 года, на котором базируются самые последние выводы; 72 страны ответили на вопросник 1992 года. В приложении I содержатся сведения о тех странах, которые представляли ответы в ходе проведения четырех обзоров. Можно заметить, что лишь двенадцать стран ответили на все четыре вопросника (семь развитых и пять развивающихся стран).

85. Выводы, полученные в результате проведения этих обзоров, были последовательными: каждый обзор свидетельствовал о прогрессе, хотя и скромном, в ходе осуществления Плана действий; вместе с тем этот процесс далеко не закончен, особенно в развивающихся странах.

86. На вопросник также ответили 13 подразделений Организации Объединенных Наций (см. приложение II) и 55 неправительственных организаций (см. приложение III). Их ответы образуют основу для оценки деятельности государств. Во многих случаях государства привлекают неправительственный сектор к планированию и осуществлению программ на национальном уровне. Организации и органы системы Организации Объединенных Наций взяли на себя функции раннего предупреждения о старении населения, с одной стороны, и образовали своего рода форум для выработки стандартов на основе обмена новаторскими разработками и информацией о надлежащих видах практики, с другой стороны. Некоторые из них предоставили развивающимся странам техническую помощь.

87. По состоянию на декабрь 1996 года 18 стран (8 развитых и 10 развивающихся) сообщили о том, что в них созданы национальные координационные центры для Международного года пожилых людей; такие центры также были созданы в восьми подразделениях Организации Объединенных Наций и в 16 неправительственных организациях. Предусматривается возможность приглашения национальных экспертов для участия в анализе процесса обзора и оценки в рамках деятельности, посвященной Году,

и для определения того, являются ли полученные в результате этого выводы полезными, а применяемая методология эффективной.

88. Четвертый обзор и оценка в значительной степени основываются на Международном плане действий по проблемам старения, однако различные государства по-разному толкуют вопросы этого обследования. В ответах, полученных на вопросник, эта разница в толкованиях отчетливо не проступает, и поэтому вопрос о различиях в настоящем документе не обсуждается. Кроме того, поскольку страны, отвечавшие на те или иные вопросы, неоднородны, общий прогресс трудно поддается оценке. Наконец, следует отметить, что обзор - это добровольное мероприятие; а не независимая оценка характера воздействия стратегических мероприятий.

89. В будущем можно рассмотреть другие методы проведения обзора, в том числе обследование домашних хозяйств и разработку социально-экономических показателей. Преимущество обследований домашних хозяйств заключается в том, что они непосредственно могут отражать положение изучаемых групп населения, т.е. пожилых людей; их основным недостатком является высокая стоимость.

90. Уже существует ряд хорошо разработанных показателей старения населения и социально-экономических последствий этого, таких, как темпы старения населения и степень зависимости пожилых людей. Один из конкретных показателей старения населения, его средняя продолжительность жизни, является важным компонентом индекса развития людских ресурсов (ИРЛР). Сегодня требуются новые показатели, которые позволили бы отразить воздействие национальных усилий, осуществляемых в связи с проблемами старения населения. Они могут послужить основой для установления индекса старения населения, схожего с ИРЛР, и связанных с ним индекса развития человека, включающего гендерные факторы (ИРГФ), и показателя степени реализации прав женщин (ГЕМ).

91. С учетом схожего характера выводов, полученных в ходе проведения первых четырех обзоров, и слабости сообщений, основывающихся на принципах самоотчетности и добровольности, целесообразно ставить вопрос о проведении в будущем в дополнение к обзору выборочных обследований домашних хозяйств в каждом регионе и/или о разработке глобального индекса старения населения на основе уже имеющейся информации. Экономическая эффективность такого подхода могла бы быть определена одним из консультантов до того, как Комиссия социального развития примет в 1999 году на своей тридцать шестой сессии решение о порядке проведения пятого обзора в 2001 году.

92. Пока же правительства приветствовали руководство по установлению национальных целей по проблемам старения, содержащееся в докладе Генерального секретаря "Глобальные цели по проблемам старения на период до 2001 года: практическая стратегия" (A/47/339). Предложенные национальные цели доказали свою полезность в качестве основы для национальных программ в разных по своему характеру странах, начиная с Ямайки и кончая Финляндией. Национальные цели основываются на рекомендациях Плана действий и согласованы с положениями, содержащимися в предназначенном для проведения обзора вопроснике. При внесении любых изменений в процесс проведения обзора необходимо учитывать национальные цели.

93. В оперативную основу Международного года пожилых людей, 1999 год, и в обзор этого года, планируемый на 2001 год, можно включить восемь глобальных целей по проблемам старения, предназначенных для поддержки национального процесса определения целей. Составные элементы каждой глобальной цели могут служить основой для деятельности, посвященной Году, и для процесса достижения целей, и они могут охватывать следующие аспекты: стимулирующие мероприятия, участвующие организации, предложения о мобилизации ресурсов и оценку.

94. Хотя обзоры и оценки будут по-прежнему проводиться каждые четыре года, две демографические тенденции свидетельствуют о необходимости применения нацеленного на более долгосрочную перспективу подхода. Во-первых, это связано с темпами старения населения в развивающихся странах: ожидается, что в ряде развивающихся стран число пожилых людей будет увеличиваться почти в 10 раз быстрее, чем в развитых странах. Во-вторых, это связано с изменением показателей зависимости пожилых людей в развитых странах: ожидается, что в 2050 году они составят 56 в Японии и 69 в Италии. Таким образом, меры по поощрению осуществления Плана действий можно будет лучшим образом рассмотреть в рамках долгосрочной перспективы на период до 2020 года; "стратегия 2020 года", то же самое относится к мерам по разработке концепций, определению принципов и вариантов политики на основе Международного плана действий по проблемам старения и Принципов Организации Объединенных Наций в отношении пожилых людей. Такая стратегия должна руководствоваться концепцией "общества для людей всех возрастов" - общества, которое поощряет индивидуальное развитие в течение всей жизни, взаимодействие между представителями разных поколений, раннее планирование и опору людей на собственные силы, а также единство мнений сотрудников директивных органов по вопросам, касающимся планов на будущее.

Примечания

¹ См. Доклад Всемирной ассамблеи по проблемам старения, Вена, 26 июля-6 августа 1982 года (издание Организации Объединенных Наций, в продаже под № R.82.I.16), глава VI.

² Из 55 стран и территорий, предоставивших ответы, 53 страны направили их, и поэтому они могут быть учтены в ходе проведения четвертого обзора и оценки.

³ The World Ageing Situation 1991 (ST/CSDHA/14), part one, chap. II.

⁴ См. United States of America, Department of Commerce, Bureau of the Census, An Aging World II, International Population Reports, p. 25, 92-3 (Washington, D.C., US Government Printing Office, 1992).

Приложение I

СТРАНЫ, УЧАСТВОВАВШИЕ В ПРОВЕДЕНИИ ОБЗОРА И ОЦЕНКИ ХОДА ОСУЩЕСТВЛЕНИЯ
 МЕЖДУНАРОДНОГО ПЛАНА ДЕЙСТВИЙ ПО ПРОБЛЕМАМ СТАРЕНИЯ,
 1984, 1988, 1992 И 1996 ГОДЫ

Страны и территории	1984 год	1988 год	1992 год	1996 год
Албания	-	-	+	+
Аргентина	+	-	+	-
Австралия	+	-	+	+
Австрия	-	-	-	+
Багамские Острова	-	+	-	+ ^a
Бахрейн	+	+	+	+
Бангладеш	-	+	-	+
Барбадос	+	-	-	-
Беларусь	-	-	+	-
Бельгия	+	+	+	-
Белиз	+	-	-	-
Бенин	+	-	+	-
Бермудские Острова	+	-	-	-
Боливия	-	-	+	-
Ботсвана	+	-	-	-
Бразилия	-	-	-	+
Бруней-Даруссалам	-	+	-	-
Болгария	+	-	-	-
Буркина-Фасо	+	+	+	+
Бурунди	-	-	+	-
Камбоджа	-	-	-	+
Канада	+	+	+	-
Кабо-Верде	-	-	+	-
Каймановы Острова	+	-	-	-
Центральноафриканская Республика	-	-	+	-
Чили	-	+	+	-
Китай	-	+	+	+

/...

Страны и территории	1984 год	1988 год	1992 год	1996 год
Колумбия	+	+	+	-
Конго	+	-	+	-
Коста-Рика	+	+	+	-
Кот-д'Ивуар	+	-	+	-
Куба	+	+	+	-
Кюрасао	-	-	+	-
Кипр	+	+	+	+
Чешская Республика	+	+	+	+
Дания	+	+	+	+
Джибути	+	-	-	-
Доминиканская Республика	+	+	-	+
Эквадор	+	-	+	+
Египет	+	+	+	-
Сальвадор	+	-	+	+
Экваториальная Гвинея	-	-	+	-
Эстония	-	-	-	+
Эфиопия	+	+	-	+
Финляндия	+	+	+	+
Германия	+	-	+	+
Гана	-	+	-	+
Греция	+	-	+	+
Гватемала	+	+	+	-
Гвинея	-	-	+	+
Гайана	-	-	+	-
Гаити	+	-	-	-
Гонконг	-	-	+	-
Гондурас	-	-	-	+
Венгрия	-	+	+	-
Исландия	-	-	+	-
Индия	-	+	-	-

Страны и территории	1984 год	1988 год	1992 год	1996 год
Иран (Исламская Республика)	-	+	-	+
Ирак	+	+	-	+
Ирландия	+	-	+	-
Израиль	-	+	+	+
Италия	+	+	+	-
Ямайка	+	+	+	+
Япония	+	+	+	+
Иордания	+	-	+	+
Кения	+	+	-	+
Кувейт	+	-	-	-
Лаосская Народно-Демократическая Республика	-	-	+	-
Латвия	-	-	-	+
Ливан	-	-	+	-
Лесото	-	-	+	-
Лихтенштейн	-	-	+	+
Люксембург	+	-	-	-
Мадагаскар	-	+	-	-
Малави	-	-	-	+
Малайзия	-	-	+	+
Мали	-	-	+	+
Мальта	-	-	+	-
Маршалловы Острова	-	-	-	+
Мавритания	-	+	+	-
Маврикий	+	-	+	-
Мексика	-	+	+	+
Монако	-	-	-	+
Марокко	+	+	+	-
Мозамбик	-	-	+	-
Мьянма	+	-	+	-
Нидерланды	-	+	-	+

Страны и территории	1984 год	1988 год	1992 год	1996 год
Новая Зеландия	+	+	-	+
Никарагуа	-	+	+	-
Нигер	-	-	+	-
Нигерия	+	-	+	-
Норвегия	+	+	-	-
Оман	+	+	+	+
Пакистан	+	-	+	-
Панама	-	+	+	-
Парагвай	-	-	+	-
Перу	+	-	+	+
Филиппины	+	+	+	-
Португалия	+	-	+	+ ^a
Катар	-	+	+	-
Республика Корея	-	+	-	-
Румыния	+	+	-	-
Россия	+	+	-	-
Руанда	-	+	-	-
Сент-Люсия	-	-	+	-
Самоа	+	-	-	-
Сан-Марино	-	-	-	+
Сан-Томе и Принсипи	+	-	-	-
Саудовская Аравия	+	-	-	-
Сенегал	+	+	-	-
Сингапур	+	+	-	-
Словакия	+	+	+	+
Южная Африка	-	-	+	+
Испания	+	+	+	+
Шри-Ланка	+	-	+	+
Свазиленд	+	-	-	-
Швеция	+	-	+	+

Страны и территории	1984 год	1988 год	1992 год	1996 год
Швейцария	-	+	+	-
Сирийская Арабская Республика	-	+	-	+
Таиланд	+	-	+	+
Того	+	-	-	-
Тринидад и Тобаго	+	-	+	+
Тунис	-	-	+	-
Турция	+	+	+	+
Уганда	-	+	+	+
Украина	+	-	-	+
Соединенное Королевство Великобритании и Северной Ирландии	+	-	-	-
Объединенная Республика Танзания	+	+	+	-
Соединенные Штаты Америки	-	-	-	+
Уругвай	+	+	+	-
Вануату	+	-	-	-
Венесуэла	+	-	-	-
Вьетнам	-	-	+	-
Йемен	-	+	-	-
Югославия	+	+	-	-
Замбия	+	+	+	-
Зимбабве	-	-	-	+

Примечание: Знак "+" свидетельствует об участии, знак "-" - об неучастии.

^a Ответ был получен слишком поздно и не может быть рассмотрен в настоящем докладе.

Приложение II

ПОДРАЗДЕЛЕНИЯ ОРГАНИЗАЦИИ ОБЪЕДИНЕННЫХ НАЦИЙ И СВЯЗАННЫЕ С НЕЙ ОРГАНИЗАЦИИ,
КОТОРЫЕ ПРЕДСТАВИЛИ ОТВЕТЫ НА ВОПРОСНИК 1996 ГОДА ДЛЯ ЧЕТВЕРТОГО ОБЗОРА
И ОЦЕНКИ ХОДА ОСУЩЕСТВЛЕНИЯ МЕЖДУНАРОДНОГО ПЛАНА ДЕЙСТВИЙ
ПО ПРОБЛЕМАМ СТАРЕНИЯ

- Отдел по улучшению положения женщин Секретариата Организации Объединенных Наций
- Центр Организации Объединенных Наций по правам человека
- Центр Организации Объединенных Наций по населенным пунктам (Хабитат)
- Программа развития Организации Объединенных Наций
- Экономическая комиссия для Африки
- Европейская экономическая комиссия
- Экономическая и социальная комиссия для Западной Азии
- Международная программа Организации Объединенных Наций по контролю над наркотическими средствами
- Международный институт по проблемам старения
- Международная организация труда
- Международный валютный фонд
- Международный учебный и научно-исследовательский институт по улучшению положения женщин
- Всемирная организация здравоохранения

Приложение III

НЕПРАВИТЕЛЬСТВЕННЫЕ ОРГАНИЗАЦИИ, КОТОРЫЕ ПРЕДСТАВИЛИ ОТВЕТЫ НА ВОПРОСНИК
1996 ГОДА ДЛЯ ЧЕТВЕРТОГО ОБЗОРА И ОЦЕНКИ ХОДА ОСУЩЕСТВЛЕНИЯ
МЕЖДУНАРОДНОГО ПЛАНА ДЕЙСТВИЙ ПО ПРОБЛЕМАМ СТАРЕНИЯ

В приведенном ниже перечне указаны как национальные, так и международные неправительственные организации, ответившие на вопросник. Страна указывается только для национальных организаций.

Общество "Эббифилд" (Соединенное Королевство)

Организация "Эйдж экшн" (Ирландия)

Фонд Алисии Моро де Хусто (Аргентина)

Национальная ассоциация по лечению болезни Альцхаймера (Румыния)

Американская ассоциация пенсионеров (Соединенные Штаты Америки)

МАПЛ (Мексиканская ассоциация пожилых людей) (Мексика)

Геронтологическая ассоциация Коста-Рики (Сеть "Коалиция 1999 года") (Коста-Рика)

Ассоциация пожилых людей Бангладеш, Институт гериатрической медицины (Бангладеш)

Организация "Бенефициум" (Словакия)

Консультативная служба по вопросам ухода за пожилыми людьми и их проживания в пансионатах, Флорида (Соединенные Штаты Америки)

Центр геронтологических исследований (Индия)

Центр по исследованию проблем старения (Аргентина)

CLEIRPPA (Центр связи по вопросам обучения, информации и научных исследований по проблемам пожилых людей (КЛЕИРППА) (Франция)

Комиссия по вопросам женщин и старения населения в мире (КЖСН) (Бельгия)

Конфедерация пенсионеров-социалистов Бельгия (Бельгия)

Консультативный центр профессиональной подготовки (Чили)

Совет по вопросам старения (Австралия)

Партия хорватских пенсионеров (Хорватия)

Организация "Эйлдерхостэл" (Канада)

Центр по делам пожилых женщин (Литва)

Организация "Юролинк эйдж"

ФЕТАГ (Панафриканский фонд охраны детей и пожилых людей)

ФИАПА (Международная федерация ассоциаций лиц пожилого возраста)

Фонд социального развития пожилых граждан (Япония)

Организация "Серые пантеры" (Соединенные Штаты Америки)

Факультет гериатрической медицины, колледж Мадраса (Индия)

Международная организация "Помощь пожилым людям": программа для Камбоджи

Организация "Помощь пожилым людям" (Шри-Ланка)

Организация "Помощь пожилым людям" (Зимбабве)

Международная ассоциация геронтологов

Международный совет медицинских сестер

Международный институт прикладного системного анализа

Международный институт по проблемам старения

Институт геронтологии, Университет Мальты (Мальта)

Международный институт развития людских ресурсов (Соединенные Штаты Америки)

Международная ассоциация граждан пожилого возраста

Организация "ИнтерРАИ инк.", медицинский центр Университета Хакенсака (Соединенные Штаты Америки)

Международная ассоциация социального обеспечения

Японский центр научных исследований проблем старения (Япония)

Организация "Серые пантеры" (Франция)

Национальный совет по делам пожилых людей (Венгрия)

Национальный совет социального обеспечения (Сингапур)

Баптистская церковь свободы Номма (Эстония)

Парламент пожилых лиц (Аргентина)

Организация "Саматхуба самудхаям" (Индия)

Фонд "Вторая половина жизни" (Аргентина)

Международная организация сороптимисток

Общество Св. Винсента де Поля (Тринидад и Тобаго) ^a

Государственная организация социального обеспечения тюремных заключенных (Шри-Ланка)

Целевой фонд для пожилых людей (Соединенное Королевство)

Венский комитет НПО по вопросам старения (Австрия)

Всемирная федерация женщин-методисток

Токийский клуб пожилых людей (Япония)

Всемирная федерация ветеранов войны

Пражская организация "Живот 90" (Чешская Республика)

^a Ответ был получен слишком поздно и поэтому не может быть включен в настоящий доклад.