



# Assemblée générale

Cinquante et unième session

Distr. Générale

18 décembre 1996

Original : anglais

## Point 135 de l'ordre du jour

### Financement de la Mission d'observation des Nations Unies au Libéria

#### Rapport du Secrétaire général

#### *Résumé*

La Mission d'observation des Nations Unies au Libéria (MONUL) a été créée par le Conseil de sécurité le 22 septembre 1993. On trouvera ci-après le rapport sur l'exécution du budget de la MONUL pour la période du 1er juillet 1995 au 30 juin 1996. Un montant brut de 30 470 500 dollars (montant net : 29 390 300 dollars) avait été approuvé pour le financement de la Mission du 1er juillet 1995 au 31 mars 1996. Ces ressources ont été utilisées pour la période allant jusqu'au 30 juin 1996 et au-delà. Les dépenses s'élevant au total à 17 004 100 dollars en chiffres bruts (montant net : 15 946 400 dollars) pour la période du 1er juillet 1995 au 30 juin 1996, il en résulte un solde inutilisé de 13 466 400 dollars en chiffres bruts (montant net : 13 443 900 dollars).

L'existence de ce solde inutilisé tient essentiellement au fait que les effectifs du personnel civil et militaire qui ont été déployés étaient plus faibles que prévu et que les programmes d'information, de désarmement et de démobilisation n'ont pas été exécutés.

Comme indiqué au paragraphe 9 du présent rapport, l'Assemblée générale devra ouvrir un crédit correspondant au montant brut de 12 169 600 dollars (montant net : 11 838 800 dollars) qui a déjà été autorisé aux fins du fonctionnement de la Mission d'observation pour la période du 1er février au 31 mars 1996, proroger la période d'utilisation du crédit jusqu'au 30 juin 1996 et porter au crédit des États Membres le solde inutilisé de 13 466 400 dollars en chiffres bruts (montant net : 13 443 900 dollars) pour la période du 1er juillet 1995 au 30 juin 1996.



## Table des matières

	<i>Paragraphes</i>	<i>Page</i>
I. Introduction .....	1 - 4	3
II. Rapport sur l'exécution du budget pour la période du 1er juillet 1995 au 30 juin 1996 .....	5 - 8	3
III. Décisions que doit prendre l'Assemblée générale à sa cinquante et unième session .....	9	4

### *Annexes*

I. Exécution du budget pour la période du 1er juillet 1995 au 30 juin 1996 .....	5
II. Renseignements complémentaires sur l'exécution du budget pour la période du 1er juillet 1995 au 30 juin 1996 .....	11
A. Description détaillée des écarts entre les prévisions de dépenses et les dépenses effectives .....	11
B. Explications complémentaires .....	18
III. A. Déploiement prévu et effectif du personnel civil et du personnel militaire pour la période allant du 1er juillet 1995 au 30 juin 1996 .....	24
B. Représentation graphique du déploiement prévu et effectif du personnel civil et du personnel militaire pour la période allant du 1er juillet 1995 au 30 juin 1996 .....	25
IV. Effectifs autorisés et déploiement effectif de personnel militaire et de personnel civil pour la période allant du 1er juillet 1995 au 30 juin 1996 .....	27
V. Nombre prévu et nombre effectif d'heures de vol d'hélicoptères pour la période allant du 1er juillet 1995 au 30 juin 1996 .....	28
VI. Inventaire du matériel de la Mission d'observation ayant été pillé .....	29

## I. Introduction

1. Par sa résolution 866 (1993) du 22 septembre 1993, le Conseil de sécurité a créé la Mission d'observation des Nations Unies au Libéria (MONUL), avec un mandat initial de sept mois. Celui-ci a ensuite été prorogé et modifié par diverses résolutions du Conseil, la dernière en date étant la résolution 1083 (1996) du 27 novembre 1996, par laquelle le Conseil a prorogé le mandat de la Mission jusqu'au 31 mars 1997.
2. Les prévisions de dépenses révisées de la Mission, telles que présentées dans le rapport du Secrétaire général daté du 28 février 1996 (A/50/650/Add.2), s'élevaient à 34 946 700 dollars en chiffres bruts (montant net : 33 581 900 dollars) pour la période du 1er juillet 1995 au 30 juin 1996.
3. Les ressources approuvées par l'Assemblée générale pour la période du 1er juillet 1995 au 31 mars 1996 s'élevaient à 30 470 500 dollars en chiffres bruts (montant net : 29 390 300 dollars) et étaient échelonnées comme suit :

Période	Crédit/autorisation d'engagement de dépenses	Montants (en dollars É.-U.)		
		Bruts	Nets	Sources
1. 1er juillet-31 décembre 1995	Crédit	8 527 300	7 943 300	Résolution 49/232 B du 12 juillet 1995
2. 1er janvier-31 janvier 1996	Crédit	9 773 600	9 608 200	Résolution 50/210 du 23 décembre 1995
3. 1er février-31 mars 1996	Autorisation d'engagement de dépenses	12 169 600	11 838 800	Résolution 50/210
<b>Total partiel</b>		<b>30 470 500</b>	<b>29 390 300</b>	

4. Toutefois, par ses décisions 50/482 A du 7 juin 1996 et 50/482 B du 17 septembre 1996, l'Assemblée générale a décidé de proroger l'utilisation de ces ressources jusqu'au 30 septembre et jusqu'au 31 octobre 1996, respectivement.

## II. Rapport sur l'exécution du budget pour la période du 1er juillet 1995 au 30 juin 1996

5. On trouvera dans la deuxième colonne de l'annexe I ci-après la répartition par rubrique budgétaire des ressources approuvées par l'Assemblée générale (30 470 500 dollars en chiffres bruts; 29 390 300 dollars en chiffres nets). Les dépenses connexes se sont élevées à 17 004 100 dollars en chiffres bruts (montant net : 15 946 400 dollars) dont 828 500 dollars correspondent à des dépenses non renouvelables et 4 666 200 dollars (montant net : 3 955 100 dollars) à des engagements non réglés, ce qui laisse un solde inutilisé de 13 466 400 dollars en chiffres bruts (montant net : 13 443 900 dollars). L'annexe II donne des indications complémentaires sur les différences entre les montants prévus et les dépenses effectives. Les déploiements prévus et effectifs des personnels militaire et civil figurent à l'annexe III, et l'annexe IV présente un tableau des effectifs autorisés et des effectifs déployés pour ces deux catégories de personnel. Enfin, on trouvera à l'annexe V le nombre prévu et le nombre effectif d'heures de vol d'hélicoptères et à l'annexe VI l'inventaire du matériel de la Mission d'observation qui a été pillé.
6. Le solde inutilisé (montant brut : 13 466 400 dollars, montant net : 13 443 900 dollars) enregistré pour la période du 1er juillet 1995 au 30 juin 1996 était dû aux facteurs suivants :
  - a) La détérioration du processus de paix au Libéria à partir de décembre 1995, qui a conduit à reporter l'exécution du programme de désarmement et de démobilisation initialement prévue pour la période

- du 1er décembre 1995 au 31 mars 1996 et à annuler le déploiement de personnel militaire et civil supplémentaire;
- b) La reprise des combats à Monrovia le 6 avril 1996, qui a entraîné le rapatriement du personnel militaire et civil non essentiel et l'annulation des opérations aériennes en avril 1996.
7. Il convient de noter que la répartition reflète à la fois les prévisions initiales pour la période du 1er juillet 1995 au 31 décembre 1995 et les prévisions révisées pour la période du 1er janvier au 31 mars 1996. La prolongation de la période d'utilisation des ressources jusqu'au 30 juin 1996, qui ne modifiait pas la répartition antérieure, a été prise en compte dans les explications fournies pour les dépenses concernant certains postes budgétaires essentiels dans les renseignements complémentaires figurant à l'annexe II.B.
8. Conformément à la demande exprimée par le Comité consultatif pour les questions administratives et budgétaires au paragraphe 14 de son rapport A/51/423 du 27 septembre 1996, l'inventaire du matériel appartenant à la MONUL qui a été pillé est présenté à l'annexe VI.

### **III. Décisions que doit prendre l'Assemblée générale à sa cinquante et unième session**

9. En ce qui concerne le financement de la MONUL, l'Assemblée générale devra prendre les décisions ci-après à sa cinquante et unième session :
- a) Ouvrir un crédit correspondant au montant brut de 12 169 600 dollars (montant net : 11 838 800 dollars) autorisé et mis en recouvrement pour la période allant jusqu'au 31 mars 1996, en application de la résolution 50/210 de l'Assemblée générale, et proroger la période d'utilisation de ce crédit du 31 mars 1996 au 30 juin 1996;
- b) Mettre en recouvrement auprès des États Membres le crédit brut de 5 840 000 dollars (montant net : 5 494 500 dollars) que l'Assemblée générale a déjà approuvé par sa résolution 51/3 du 17 octobre 1996 pour la période du 1er juillet au 30 novembre 1996, en prélevant un montant équivalent sur le solde inutilisé de 13 466 400 dollars, en chiffres bruts (montant net : 13 443 900 dollars) pour la période du 1er juillet 1995 au 30 juin 1996;
- c) Porter au crédit des États Membres la part restante du solde inutilisé, soit un montant brut de 7 626 400 dollars (montant net : 7 949 400 dollars), pour la période du 1er juillet 1995 au 30 juin 1996, en tant qu'à-valoir sur les contributions qu'ils devront acquitter pour la période au-delà du 30 novembre 1996.

## Annexe I

### Exécution du budget pour la période du 1er juillet 1995 au 30 juin 1996

(En milliers de dollars des États-Unis)

	Prévisions révisées (A/50/650/Add.2)	Montant réparti	Dépenses non renouve- lables	Dépenses renouve- lables	Dépenses totales	Engage- ments non réglés	Économies/ (dépassements)
	(1)	(2)	(3)	(4)	(5) = (3) + (4)	(6)	(7) = (2) - (5)
<b>1. Personnel militaire</b>							
<i>a) Observateurs militaires</i>							
Indemnité de subsistance (missions)	3 196,4	2 433,1	—	2 011,8	2 011,8	221,2	421,3
Frais de voyage	782,0	400,4	—	597,2	597,2	293,7	(196,8)
Indemnité d'habillement et d'équipement	20,0	15,4	—	12,9	12,9	—	2,5
<b>Total partiel</b>	<b>3 998,4</b>	<b>2 848,9</b>	<b>—</b>	<b>2 621,9</b>	<b>2 621,9</b>	<b>514,9</b>	<b>227,0</b>
<i>b) Contingents</i>	—	—	—	—	—	—	—
<i>c) Autres dépenses afférentes au personnel militaire</i>							
Matériel appartenant aux contingents	—	—	—	—	—	—	—
Indemnisation en cas de décès ou d'invalidité	49,4	43,8	—	43,8	43,8	43,8	—
<b>Total partiel</b>	<b>49,4</b>	<b>43,8</b>	<b>—</b>	<b>43,8</b>	<b>43,8</b>	<b>43,8</b>	<b>—</b>
<b>Total, rubrique 1</b>	<b>4 047,8</b>	<b>2 892,7</b>	<b>—</b>	<b>2 665,7</b>	<b>2 665,7</b>	<b>558,7</b>	<b>227,0</b>
<b>2. Personnel civil</b>							
<i>a) Police civile</i>	—	—	—	—	—	—	—
<i>b) Personnel international et personnel local</i>							
Traitements du personnel international	3 500,2	2 824,7	—	2 908,9	2 908,9	235,9	(84,2)
Traitements du personnel local	1 383,0	1 094,0	—	820,8	820,8	49,1	273,2
Consultants	—	—	—	—	—	—	—
Heures supplémentaires	—	—	—	—	—	—	—
Personnel temporaire	—	—	—	—	—	—	—
Dépenses communes de personnel	3 519,9	2 724,4	—	2 625,4	2 625,4	1 275,7	99,0
Indemnité de subsistance (missions)	2 162,4	1 661,6	—	1 595,6	1 595,6	294,1	66,0
Autres voyages autorisés	184,2	91,3	—	168,6	168,6	46,2	(77,3)
<b>Total partiel</b>	<b>10 749,7</b>	<b>8 396,0</b>	<b>—</b>	<b>8 119,3</b>	<b>8 119,3</b>	<b>1 901,0</b>	<b>276,7</b>
<i>c) Personnel contractuel international</i>	—	—	—	—	—	—	—
<i>d) Volontaires des Nations Unies</i>							
Indemnité de subsistance (missions)	—	—	—	—	—	—	—
Contrat de louage de services individuel	2 035,9	1 740,9	—	627,0	627,0	359,3	1 113,9
<b>Total partiel</b>	<b>2 035,9</b>	<b>1 740,9</b>	<b>—</b>	<b>627,0</b>	<b>627,0</b>	<b>359,3</b>	<b>1 113,9</b>

	Prévisions révisées (A/50/630/Add.2)	Montant réparti	Dépenses non renouve- lables	Dépenses renouve- lables	Dépenses totales	Engage- ments non réglés	Économies/ (dépassements)
	(1)	(2)	(3)	(4)	(5) = (3) + (4)	(6)	(7) = (2) - (5)
e) <i>Personnel fourni par des gouvernements</i>	—	—	—	—	—	—	—
f) <i>Observateurs électoraux civils</i>	—	—	—	—	—	—	—
<b>Total, rubrique 2</b>	<b>12 785,6</b>	<b>10 136,9</b>	<b>—</b>	<b>8 746,3</b>	<b>8 746,3</b>	<b>2 260,3</b>	<b>1 390,6</b>
<b>3. Locaux/hébergement</b>							
Location de locaux	427,6	273,6	—	270,5	270,5	56,3	3,1
Aménagement et rénovation des locaux	173,5	141,1	75,8	—	75,8	67,7	65,3
Fournitures d'entretien	34,2	21,0	—	15,3	15,3	6,3	5,7
Services d'entretien	34,2	21,0	—	12,1	12,1	0,7	8,9
Éclairage, chauffage, énergie et eau	105,0	43,5	—	23,6	23,6	11,3	19,9
Construction de locaux/bâtiments préfabriqués	86,3	80,9	—	—	—	—	80,9
<b>Total, rubrique 3</b>	<b>860,8</b>	<b>581,1</b>	<b>75,8</b>	<b>321,5</b>	<b>397,3</b>	<b>142,3</b>	<b>183,8</b>
<b>4. Remise en état des infrastructures</b>	—	—	—	—	—	—	—
<b>5. Transports</b>							
Achat de véhicules	1 361,2	1 374,9	395,1	—	395,1	50,0	979,8
Location de véhicules	—	4,2	—	—	—	—	4,2
Matériel d'atelier	20,0	20,0	—	—	—	—	20,0
Pièces de rechange, réparations et entretien	305,4	187,0	—	78,2	78,2	14,2	108,8
Carburant et lubrifiants	250,4	164,3	—	104,9	104,9	32,2	59,4
Assurance	49,8	27,9	—	34,7	34,7	14,5	(6,8)
<b>Total, rubrique 5</b>	<b>1 986,8</b>	<b>1 778,3</b>	<b>395,1</b>	<b>217,8</b>	<b>612,9</b>	<b>110,9</b>	<b>1 165,4</b>
<b>6. Opérations aériennes</b>							
a) <i>Hélicoptères</i>							
Location/affrètement	1 197,7	964,2	—	889,3	889,3	235,2	74,9
Carburant et lubrifiants	161,9	131,5	—	67,0	67,0	22,1	64,5
Déploiement/retrait	40,0	40,0	—	—	—	—	40,0
Vois de ravitaillement	—	—	—	—	—	—	—
Peinture/préparation	10,0	10,0	—	1,5	1,5	—	8,5
Assurance responsabilité et risques de guerre	—	97,8	—	—	—	—	97,8
<b>Total partiel</b>	<b>1 409,6</b>	<b>1 243,5</b>	<b>—</b>	<b>957,8</b>	<b>957,8</b>	<b>257,3</b>	<b>285,7</b>
b) <i>Avions</i>	—	—	—	—	—	—	—
c) <i>Indemnité de subsistance des équipages</i>	—	—	—	—	—	—	—

	Prévisions révisées (A/50/650/Add.2)	Montant réparti	Dépenses non renouve- lables	Dépenses renouve- lables	Dépenses totales	Engage- ments non régliés	Économies/ (dépassements)
	(1)	(2)	(3)	(4)	(5) = (3) + (4)	(6)	(7) = (2) - (5)
<i>d) Autres dépenses</i>							
Services et matériel de contrôle de la circulation aérienne	—	—	—	—	—	—	—
Droits d'atterrissage et manutention au sol	22,1	5,7	—	—	—	—	5,7
Citernes à carburant	—	—	—	—	—	—	—
<b>Total partiel</b>	<b>22,1</b>	<b>5,7</b>	<b>—</b>	<b>—</b>	<b>—</b>	<b>—</b>	<b>5,7</b>
<b>Total, rubrique 6</b>	<b>1 431,7</b>	<b>1 249,2</b>	<b>—</b>	<b>957,8</b>	<b>957,8</b>	<b>257,3</b>	<b>291,4</b>
<b>7. Opérations navales</b>	<b>—</b>	<b>—</b>	<b>—</b>	<b>—</b>	<b>—</b>	<b>—</b>	<b>—</b>
<b>8. Transmissions</b>							
<i>a) Éléments complémentaires</i>							
Matériel de transmissions	470,3	354,1	117,6	—	117,6	44,5	236,5
Pièces de rechange et fournitures	120,0	125,5	—	57,9	57,9	38,4	67,6
Matériel d'atelier et d'essai	50,0	50,0	7,5	—	7,5	6,3	42,5
Communications par réseaux commerciaux	752,0	516,0	—	553,3	553,3	90,6	(37,3)
<b>Total partiel</b>	<b>1 392,3</b>	<b>1 045,6</b>	<b>125,1</b>	<b>611,2</b>	<b>736,3</b>	<b>179,8</b>	<b>309,3</b>
<i>b) Contrat de raccordement au réseau</i>	—	—	—	—	—	—	—
<b>Total, rubrique 8</b>	<b>1 392,3</b>	<b>1 045,6</b>	<b>125,1</b>	<b>611,2</b>	<b>736,3</b>	<b>179,8</b>	<b>309,3</b>
<b>9. Matériel divers</b>							
Mobilier de bureau	25,5	25,5	17,7	—	17,7	7,1	7,8
Matériel de bureau	15,6	15,6	14,6	—	14,6	11,1	1,0
Matériel informatique	54,5	44,0	93,6	—	93,6	57,4	(49,6)
Groupes électrogènes	125,4	155,8	67,2	—	67,2	32,9	88,6
Matériel d'observation	18,6	18,6	—	—	—	—	18,6
Citernes à essence et débitmètres	—	—	—	—	—	—	—
Citernes à eau et fosses septiques	—	—	—	—	—	—	—
Matériel médical et dentaire	30,0	30,0	—	—	—	—	30,0
Matériel d'hébergement	—	—	—	—	—	—	—
Matériel de réfrigération	—	—	—	—	—	—	—
Matériel divers	75,4	62,4	19,2	—	19,2	8,7	43,2
Matériel pour la défense des périmètres	—	—	—	—	—	—	—
Pièces de rechange, réparations et	77,0	59,0	—	16,1	16,1	2,4	42,9
Matériel d'épuration de l'eau	149,8	582,4	20,0	—	20,0	20,0	562,4
<b>Total, rubrique 9</b>	<b>571,8</b>	<b>993,3</b>	<b>232,3</b>	<b>16,1</b>	<b>248,4</b>	<b>139,6</b>	<b>744,9</b>
<b>10. Fournitures et services</b>							
<i>a) Services divers</i>							
Vérification des comptes	28,5	14,9	—	14,9	14,9	14,2	—
Services contractuels	45,0	30,0	—	31,3	31,3	—	(1,3)
Services informatiques	—	—	—	—	—	—	—

	Prévisions révisées (A/50/650/Add.2)	Montant réparti	Dépenses non renouve- lables	Dépenses renouve- lables	Dépenses totales	Engage- ments non réglés	Économies/ (dépassements)
	(1)	(2)	(3)	(4)	(5) = (3) + (4)	(6)	(7) = (2) - (5)
Service de sécurité	129,0	93,0	—	79,6	79,6	5,5	13,4
Services et traitements médicaux	30,0	33,0	—	3,8	3,8	1,5	29,2
Demandes d'indemnisation et règlements	68,6	59,6	—	1,0	1,0	—	58,6
Dépenses de représentation	6,0	4,5	—	3,7	3,7	—	0,8
Autres services	48,0	33,0	—	53,8	53,8	26,0	(20,8)
<b>Total partiel</b>	<b>355,1</b>	<b>268,0</b>	<b>—</b>	<b>188,1</b>	<b>188,1</b>	<b>47,2</b>	<b>79,9</b>
<i>b) Fournitures diverses</i>							
Papeterie et fournitures de bureau	54,0	39,0	—	40,0	40,0	10,4	(1,0)
Fournitures médicales	54,0	36,0	—	15,8	15,8	3,2	20,2
Fournitures sanitaires et de nettoyage	30,0	21,0	—	3,8	3,8	—	17,2
Abonnements	7,8	5,4	—	3,4	3,4	—	2,0
Fournitures électriques	—	—	—	—	—	—	—
Bâches antiprojectiles pour véhicules	—	—	—	—	—	—	—
Accessoires d'uniforme, drapeaux et autocollants	24,0	19,5	—	2,6	2,6	—	16,9
Fournitures pour la défense des périmètres	5,4	—	—	—	—	—	—
Cartes d'état-major	—	—	—	2,0	2,0	2,0	(2,0)
Intendance et magasins	72,0	48,0	—	23,7	23,7	12,9	24,3
<b>Total partiel</b>	<b>247,2</b>	<b>168,9</b>	<b>—</b>	<b>91,3</b>	<b>91,3</b>	<b>28,5</b>	<b>77,6</b>
<b>Total, rubrique 10</b>	<b>602,3</b>	<b>436,9</b>	<b>—</b>	<b>279,4</b>	<b>279,4</b>	<b>75,7</b>	<b>157,5</b>
<b>11. Fournitures et services liés aux élections</b>							
<i>a) Équipement standard des équipes chargées des inscriptions</i>	—	—	—	—	—	—	—
<i>b) Documents et autres fournitures</i>	—	—	—	—	—	—	—
<i>c) Services contractuels</i>							
Consultants	15,6	—	—	—	—	—	—
Services divers	—	—	—	—	—	—	—
<b>Total partiel</b>	<b>15,6</b>	<b>—</b>	<b>—</b>	<b>—</b>	<b>—</b>	<b>—</b>	<b>—</b>
<b>Total, rubrique 11</b>	<b>15,6</b>	<b>—</b>	<b>—</b>	<b>—</b>	<b>—</b>	<b>—</b>	<b>—</b>
<b>12. Programmes d'information</b>							
Matériel	22,2	36,6	0,2	—	0,2	—	36,4
Fournitures et accessoires	305,0	393,4	—	24,5	24,5	2,3	368,9
Services contractuels	138,2	156,6	—	5,4	5,4	3,8	151,2
Dépenses de production du Département de l'information	—	—	—	—	—	—	—
<b>Total, rubrique 12</b>	<b>465,4</b>	<b>586,6</b>	<b>0,2</b>	<b>29,9</b>	<b>30,1</b>	<b>6,1</b>	<b>556,5</b>



	Prévisions révisées (A/50/650/Add.2)	Montant réparti	Dépenses non renouve- lables	Dépenses renouve- lables	Dépenses totales	Engage- ments non réglés	Économies/ (dépassements)
	(1)	(2)	(3)	(4)	(5) = (3) + (4)	(6)	(7) = (2) - (5)
<b>13. Programmes de formation</b>							
Consultants	—	—	—	—	—	—	—
Frais de voyage de consultants	—	—	—	—	—	—	—
Matériel de formation	—	—	—	—	—	—	—
Supports pédagogiques	—	—	—	—	—	—	—
Services divers	34,2	34,2	—	—	—	—	34,2
<b>Total, rubrique 13</b>	<b>34,2</b>	<b>34,2</b>	<b>—</b>	<b>—</b>	<b>—</b>	<b>—</b>	<b>34,2</b>
<b>14. Programmes de déminage</b>	—	—	—	—	—	—	—
<b>15. Aide au désarmement et à la démobilisation</b>							
<i>a) Réadaptation et réinsertion des démobilisés</i>							
Consultants	—	90,4	—	—	—	—	90,4
Voyages de consultants	—	—	—	—	—	—	—
Personnel local	—	144,0	—	—	—	—	144,0
Matériel de formation	26,0	26,0	—	—	—	—	26,0
Supports pédagogiques	20,0	20,0	—	—	—	—	20,0
Services divers	2 700,0	2 700,0	—	—	—	—	2 700,0
Fournitures diverses	3 212,0	3 212,0	—	—	—	—	3 212,0
<b>Total partiel</b>	<b>5 958,0</b>	<b>6 192,4</b>	<b>—</b>	<b>—</b>	<b>—</b>	<b>—</b>	<b>6 192,4</b>
<i>b) Fournitures de vivres, y compris les frais de transport et de distribution</i>							
Rations	1 872,0	2 080,0	—	—	—	—	2 080,0
Transport	540,0	600,0	—	—	—	—	600,0
<b>Total partiel</b>	<b>2 412,0</b>	<b>2 680,0</b>	<b>—</b>	<b>—</b>	<b>—</b>	<b>—</b>	<b>2 680,0</b>
<b>Total, rubrique 15</b>	<b>8 370,0</b>	<b>8 872,4</b>	<b>—</b>	<b>—</b>	<b>—</b>	<b>—</b>	<b>8 872,4</b>
<b>16. Fret aérien et de surface</b>							
Transport du matériel appartenant aux contingents	—	—	—	—	—	—	—
Transport aérien militaire	—	—	—	—	—	—	—
Fret et camionnage par les soins d'entreprises privées	105,0	99,8	—	339,9	339,9	224,4	(240,1)
<b>Total, rubrique 16</b>	<b>105,0</b>	<b>99,8</b>	<b>—</b>	<b>339,9</b>	<b>339,9</b>	<b>224,4</b>	<b>(240,1)</b>
<b>17. Système intégré de gestion</b>	—	29,0	—	12,2	12,2	—	16,8
<b>18. Compte d'appui aux opérations de maintien de la paix</b>	912,6	654,3	—	920,1	920,1	—	(265,8)
<b>19. Contributions du personnel</b>							
Personnel international	1 228,3	972,2	—	994,2	994,2	711,1	(22,0)
Personnel local	136,5	108,0	—	63,5	63,5	—	44,5
<b>Total, rubrique 19</b>	<b>1 364,8</b>	<b>1 080,2</b>	<b>—</b>	<b>1 057,7</b>	<b>1 057,7</b>	<b>711,1</b>	<b>22,5</b>
<b>Total, rubriques 1 à 19</b>	<b>34 946,7</b>	<b>39 470,5</b>	<b>828,5</b>	<b>16 175,6</b>	<b>17 004,1</b>	<b>4 666,2</b>	<b>13 466,4</b>

	<i>Prévisions révisées (A/50/650/Add.2)</i>	<i>Montant réparti</i>	<i>Dépenses non renouve- lables</i>	<i>Dépenses renouve- lables</i>	<i>Dépenses totales</i>	<i>Engage- ments non réglés</i>	<i>Économies/ (dépassements)</i>
	(1)	(2)	(3)	(4)	(5) = (3) + (4)	(6)	(7) = (2) - (5)
<b>20. Recettes provenant des contributions du personnel</b>	(1 364,8)	(1 080,2)	—	(1 057,7)	(1 057,7)	(711,1)	(22,5)
<b>21. Contributions volontaires en nature (prévues au budget)</b>	—	—	—	—	—	—	—
<b>Total, rubriques 20 et 21</b>	<b>(1 364,8)</b>	<b>(1 080,2)</b>	<b>—</b>	<b>(1 057,7)</b>	<b>(1 057,7)</b>	<b>(711,1)</b>	<b>(22,5)</b>
Total brut	34 946,7	30 470,5	828,5	16 175,6	17 004,1	4 666,2	13 466,4
Total net	33 581,9	29 390,3	828,5	15 117,9	15 946,4	3 955,1	13 443,9
<b>22. Contributions volontaires en nature (non prévues au budget)</b>	—	—	—	—	—	—	—
<b>Total des ressources</b>	<b>33 581,9</b>	<b>29 390,3</b>	<b>828,5</b>	<b>15 117,9</b>	<b>15 946,4</b>	<b>3 955,1</b>	<b>13 443,9</b>

## Annexe II

### Renseignements complémentaires sur l'exécution du budget pour la période du 1er juillet 1995 au 30 juin 1996

#### A. Description détaillée des écarts entre les prévisions de dépenses et les dépenses effectives

Description	Prévisions de dépenses		Dépenses effectives		Explication	Explications complémentaires (numéro du paragraphe dans la section B)
	Nombre d'unités	Coût unitaire/journalier/mensuel/annuel (En dollars É.-U.)	Nombre d'unités	Coût unitaire/journalier/mensuel/annuel (En dollars É.-U.)		
<b>1. Personnel militaire</b>						
<i>a) Observateurs militaires</i>						
Indemnité de subsistance (missions)						
Nombre d'observateurs militaires	160	—	71	—	Personnel évacué et rapatrié	1
Taux journalier						
30 premiers jours	—	120	—	120	Taux en vigueur	1
Jours suivants	—	85	—	85	Taux en vigueur	1
Frais de voyage						
Voyages à l'occasion du rapatriement	12	3 400	95	2 540	Coût moins élevé que prévu	2
Voyages à l'occasion de la relève	53	6 800	70	5 080	Coût moins élevé que prévu	2
Indemnité d'habillement et d'équipement						
Coût total	—	15 400	—	12 900	Personnel évacué et rapatrié	1
<i>b) Contingents</i>	—	—	—	—		—
<i>c) Autres dépenses afférentes au personnel militaire</i>						
Matériel appartenant aux contingents	—	—	—	—		—
Indemnité en cas de décès ou d'invalidité	—	43 800	—	43 800	Pas de modification	3
<b>2. Personnel civil</b>						
<i>a) Police civile</i>	—	—	—	—		—
<i>b) Personnel international et personnel local</i>						
Nombre de fonctionnaires internationaux	106	—	59	—	Personnel évacué et rapatrié	4
Nombre d'agents locaux	511	—	118	—	Personnel réduit en raison de la non-exécution du programme de désarmement et de démobilisation	5
Consultants	—	—	—	—		—
Heures supplémentaires	—	—	—	—		—
Personnel temporaire (remplaçants et surnuméraires)	—	—	—	—		—

Description	Prévisions de dépenses		Dépenses effectives		Explication	Explications complémentaires (numéro du paragraphe dans la section B)
	Nombre d'unités	Coût unitaire/journalier/mensuel/annuel (En dollars É.-U.)	Nombre d'unités	Coût unitaire/journalier/mensuel/annuel (En dollars É.-U.)		
Dépenses communes de personnel	—	2 724 400	—	2 625 400	Personnel évacué et rapatrié	6
Indemnité de subsistance (missions)	—	1 661 600	—	1 595 600	Idem	6
Autres voyages autorisés	—	91 300	—	168 600	Des voyages supplémentaires ont été effectués pour des consultations sur le processus de paix	7
c) Personnel contractuel international	—	—	—	—		—
d) Volontaires des Nations Unies						
Nombre de Volontaires	110	—	11	—	Non-exécution du programme de désarmement et de démobilisation	8
Indemnité de subsistance (missions)	—	—	—	—		—
e) Personnel fourni par des gouvernements	—	—	—	—		—
f) Observateurs électoraux civils	—	—	—	—		—
<b>3. Locaux/hébergement</b>						
Location de locaux	—	273 600	—	270 500	Évacuation des installations de la MONUL et non-exécution du programme de désarmement et de démobilisation	9
Aménagement et rénovation des locaux	—	141 100	—	75 800	Idem	9
Fournitures d'entretien	—	21 000	—	15 300	Idem	10
Services d'entretien	—	21 000	—	12 100	Idem	10
Éclairage, chauffage, énergie et eau	—	43 500	—	23 600	idem	10
Construction de locaux/bâtiments préfabriqués	—	80 900	—	—	Les installations destinées aux sites de démobilisation n'ont pas été mises en place	11
<b>4. Remise en état des infrastructures</b>	—	—	—	—		—
<b>5. Transport</b>						
Achat de véhicules	—	1 374 900	—	395 100	Les frais de transport ont été moins élevés que prévu et les véhicules n'ont pas été remis en état	13
Location de véhicules	—	4 200	—	—	Aucun véhicule n'a été loué	13
Matériel d'atelier	—	20 000	—	—	Il n'y a pas eu d'achat de matériel	13

Description	Prévisions de dépenses		Dépenses effectives		Explication	Explications complémentaires (numéro du paragraphe dans la section B)
	Nombre d'unités	Coût unitaire/journalier/mensuel/annuel (En dollars É.-U.)	Nombre d'unités	Coût unitaire/journalier/mensuel/annuel (En dollars É.-U.)		
Pièces de rechange, réparations et entretien	—	187 000	—	78 200	La plupart des véhicules ont été saccagés lors des affrontements du mois d'avril	13
Carburants et lubrifiants	—	164 300	—	104 900	Idem	13
Assurance	—	27 900	—	34 700	Le nombre de véhicules assurés a été plus élevé que prévu	14
<b>6. Opérations aériennes</b>						
<i>a) Hélicoptères</i>						
Nombre d'hélicoptères	3	—	2	—	Non-exécution du programme de désarmement et de démobilisation	15
Location/affrètement	—	964 200	—	889 300	Le coût mensuel de la location a été moins élevé que prévu et il a été mis fin aux contrats avant leur expiration	15
Carburants et lubrifiants	—	131 500	—	67 000	Idem	16
Déploiement/retrait	—	40 000	—	—	Pas de dépenses à ce titre	17
Peinture/préparation	—	10 000	—	1 500	Coût moins élevé que prévu	18
Vols de ravitaillement	—	—	—	—		—
Assurance responsabilité et risques de guerre	—	97 800	—	—	Assurance comprise dans le prix de base de la location	19
<i>b) Avions</i>	—	—	—	—		—
<i>c) Indemnité de subsistance des équipages</i>	—	—	—	—		—
<i>d) Autres dépenses</i>						
Services et matériel de contrôle de la circulation aérienne	—	—	—	—		—
Droits d'atterrissage et manutention au sol	—	5 700	—	—	Pas de dépenses à ce titre	20
Citernes à carburant	—	—	—	—		—
<b>7. Opérations navales</b>	—	—	—	—		—

Description	Prévisions de dépenses		Dépenses effectives		Explication	Explications complémentaires (numéro du paragraphe dans la section B)
	Nombre d'unités	Coût unitaire/journalier/mensuel/annuel (En dollars É.-U.)	Nombre d'unités	Coût unitaire/journalier/mensuel/annuel (En dollars É.-U.)		
<b>8. Transmissions</b>						
<i>a) Éléments complémentaires</i>						
Matériel de transmissions	—	354 100	—	117 600	Frais de transport du matériel transféré moins élevés que prévu	22
Pièces de rechange et fournitures	—	125 500	—	57 900	Coût moins élevé que prévu	23
Matériel d'atelier et d'essai	—	50 000	—	7 500	Achats réduits	24
Communications par réseaux commerciaux	—	516 000	—	553 300	Utilisation importante du réseau INMARSAT	25
<i>b) Contrat de raccordement au réseau</i>	—	—	—	—		—
<b>9. Matériel divers</b>						
Mobilier de bureau	—	25 500	—	17 700	Achats réduits	26
Matériel de bureau	—	15 600	—	14 600	Achat de matériel de remplacement	27
Matériel informatique	—	44 000	—	93 600	Achat de matériel de remplacement	28
Groupes électrogènes	—	155 800	—	67 200	Frais de transport moins élevés que prévu	29
Matériel d'observation	—	18 600	—	—	Matériel transféré de Brindisi	30
Citernes à essence et débitmètres	—	—	—	—		—
Citernes à eau et fosses septiques	—	—	—	—		—
Matériel médical et dentaire	—	30 000	—	—	Aucun achat	31
Matériel d'hébergement	—	—	—	—		—
Matériel de réfrigération	—	—	—	—		—
Autre matériel divers	—	62 400	—	19 200	Achats réduits	32
Matériel de défense des périmètres	—	—	—	—		—
Pièces détachées, réparations et entretien	—	59 000	—	16 100	Idem	33
Matériel d'épuration de l'eau	—	582 400	—	20 000	Matériel transféré de la MINUAR	34

Description	Prévisions de dépenses		Dépenses effectives		Explication	Explications complémentaires (numéro du paragraphe dans la section B)
	Nombre d'unités	Coût unitaire/journalier/mensuel/annuel (En dollars É.-U.)	Nombre d'unités	Coût unitaire/journalier/mensuel/annuel (En dollars É.-U.)		
<b>10. Fournitures et services</b>						
<i>a) Services divers</i>						
Vérification des comptes	—	14 900	—	14 900	Pas de modification	35
Services contractuels	—	30 000	—	31 300	Les dépenses portent sur la période allant jusqu'au 30 juin 1996 alors que les prévisions portaient sur la période allant jusqu'au 31 mars 1996	36
Services informatiques	—	—	—	—		—
Services de sécurité	—	93 000	—	79 600	Services de sécurité annulés	37
Services et traitements médicaux	—	33 000	—	3 800	Personnel évacué et rapatrié	38
Demandes d'indemnisation et règlements	—	59 600	—	1 000	Les demandes d'indemnisation ont été soumises avec retard	39
Dépenses de représentation	—	4 500	—	3 700	Dépenses moins élevées que prévu	40
Autres services divers	—	33 000	—	53 800	Utilisation d'élévateurs à fourche et de grues	41
<i>b) Fournitures diverses</i>						
Papeterie et fournitures de bureau	—	39 000	—	40 000	Les dépenses portent sur la période allant jusqu'au 30 juin 1996	42
Fournitures médicales	—	36 000	—	15 800	Retard dans le déploiement du personnel	43
Fournitures sanitaires et articles de nettoyage	—	21 000	—	3 800	Les sites de démobilisation n'ont pas été créés	43
Abonnements	—	5 400	—	3 400	Personnel évacué et rapatrié	43
Fournitures électriques	—	—	—	—		—
Bâches antiprojectiles pour véhicules	—	—	—	—		—
Accessoires d'uniformes, drapeaux et autocollants	—	19 500	—	2 600	Retard dans le déploiement du personnel	43
Fournitures pour la défense des périmètres	—	—	—	—		—

Description	Prévisions de dépenses		Dépenses effectives		Explication	Explications complé- mentaires (numéro du paragraphe dans la section B)
	Nombre d'unités	Coût unitaire/ journalier/ mensuel/ annuel (En dollars É.-U.)	Nombre d'unités	Coût unitaire/ journalier/ mensuel/ annuel (En dollars É.-U.)		
Cartes d'état-major	—	—	—	2 000	Achats urgents	44
Intendance et magasins	—	48 000	—	23 700	Personnel évacué et rapatrié	43
<b>11. Fournitures et services liés aux élections</b>	—	—	—	—		—
<b>12. Programmes d'information</b>						
Matériel	—	36 600	—	200	Non-exécution du programme de désarmement et de démobilisation	48
Fournitures et accessoires	—	393 400	—	24 500	Idem	48
Services contractuels	—	156 600	—	5 400	Idem	48
Dépenses de production du Département de l'information	—	—	—	—		—
<b>13. Programmes de formation</b>						
Consultants	—	—	—	—		—
Voyages des consultants	—	—	—	—		—
Matériel de formation	—	—	—	—		—
Supports pédagogiques	—	—	—	—		—
Services divers	—	34 200	—	—	Programme suspendu	49
<b>14. Programmes de déminage</b>	—	—	—	—		—
<b>15. Aide au désarmement et à la démobilisation</b>						
<i>a) Réadaptation et réinsertion des démobilisés</i>						
Consultants	—	90 400	—	—	Non-exécution du programme de désarmement et de démobilisation	51
Voyages des consultants	—	—	—	—		—
Personnel local	—	144 000	—	—	Les dépenses engagées à ce titre sont comprises dans les montants indiqués à la rubrique 2 b) (personnel local)	51
Matériel de formation	—	26 000	—	—	Non-exécution du programme de désarmement et de démobilisation	51
Supports pédagogiques	—	20 000	—	—	Idem	51
Services divers	—	2 700 000	—	—	Idem	51
Fournitures diverses	—	3 212 000	—	—	Idem	51
<i>b) Fourniture de vivres, y compris les frais de transport et de distribution</i>						
Rations	—	2 080 000	—	—	Idem	51
Transport	—	600 000	—	—	Idem	51



Description	Prévisions de dépenses		Dépenses effectives		Explication	Explications complémentaires (numéro du paragraphe dans la section B)
	Nombre d'unités	Coût unitaire/journalier/mensuel/annuel (En dollars É.-U.)	Nombre d'unités	Coût unitaire/journalier/mensuel/annuel (En dollars É.-U.)		
<b>16. Fret aérien et de surface</b>						
Transport du matériel appartenant aux contingents	—	—	—	—		—
Transport aérien militaire	—	—	—	—		—
Fret et camionnage par les soins d'entreprises privées	—	99 800	—	339 900	Location de deux navires pour l'évacuation et le ravitaillement d'urgence	52
<b>17. Système intégré de gestion</b>	—	29 000	—	12 200	Dépenses moins élevées que prévu	53
<b>18. Compte d'appui aux opérations de maintien de la paix</b>	—	654 300	—	920 100	Ressources nécessaires plus importantes que prévu	54
<b>19. Contributions du personnel</b>						
Personnel international	—	972 200	—	994 200	Personnel évacué et rapatrié	55
Personnel local	—	108 000	—	63 500	Idem	55
<b>20. Recettes provenant des contributions du personnel</b>	—	(1 080 200)	—	(1 057 000)	Idem	56

## B. Explications complémentaires

Économies/  
(dépassements)  
(En dollars É.-U.)

### 1. Personnel militaire

a) *Observateurs militaires* ..... 227 000

1. Des économies ont été réalisées au titre de l'indemnité de subsistance (421 300 dollars) et de l'indemnité d'habillement et d'équipement (2 500 dollars) car 88 observateurs militaires ont été évacués à Freetown et Dakar lorsque des affrontements ont éclaté à Monrovia le 6 avril 1996. Les observateurs militaires évacués ont ultérieurement été rapatriés, à l'exception de 10 d'entre eux qui sont restés en attente à Freetown. Des 29 700 jours-personnes prévus pour la période allant jusqu'au 31 mars 1996, seuls 24 600 ont été utilisés. En contrepartie, les relèves ayant été plus nombreuses que prévu, davantage d'observateurs militaires ont bénéficié du taux supérieur de 120 dollars applicable les 30 premiers jours. En outre, pour les observateurs évacués à Freetown et Dakar, le taux journalier de l'indemnité de subsistance était de 138 et de 145 dollars, contre 85 dollars au Libéria. On trouvera à l'annexe III des renseignements sur les effectifs prévus et les effectifs déployés.

2. *Frais de voyage*. Un dépassement de 196 800 dollars a été enregistré du fait que les relèves et les rapatriements ont été plus nombreux que prévu, et ce, en raison, notamment, de l'évacuation et du rapatriement des observateurs militaires. Alors qu'il était prévu 12 voyages au titre du rapatriement et 53 voyages au titre de la relève, à un coût moyen de 3 400 dollars et de 6 800 dollars, respectivement, 95 observateurs ont été rapatriés et 70 ont été relevés à un coût moyen de 2 540 dollars et 5 080 dollars, respectivement.

b) *Contingents* ..... —

c) *Autres dépenses afférentes au personnel militaire*

3. *Indemnisation en cas de décès ou d'invalidité*. Le montant prévu à cette rubrique (43 800 dollars) a été pleinement engagé au titre des indemnités de décès, d'invalidité ou d'accident. Au 30 septembre 1996, le montant des engagements non réglés (y compris pour les périodes précédentes) s'élevait à 181 500 dollars.

### 2. Personnel civil

a) *Police civile* ..... —

b) *Personnel international et personnel local* ..... 276 700

4. *Traitements du personnel international*. L'effectif autorisé pour la période du 1er juillet au 31 décembre 1995, soit 54 fonctionnaires, a été porté à 106 le 1er janvier 1996. Pourtant, alors que le montant approuvé ne portait que sur la période allant jusqu'au 31 mars 1996, il n'a été dépassé que de 84 200 dollars pour la période allant jusqu'au 30 juin 1996, ce qui s'explique par le fait que le programme de désarmement et de démobilisation, qui aurait dû commencer au 1er décembre 1995, a été reporté au 1er avril 1996, et que le personnel supplémentaire autorisé n'a donc pas été déployé; en outre, le personnel international non essentiel a été rapatrié en raison de la réduction des activités de la Mission. On trouvera à l'annexe III des renseignements sur les effectifs prévus et les effectifs déployés.

5. *Traitements du personnel local*. Bien que le montant approuvé à cette rubrique n'ait porté que sur la période allant jusqu'au 31 mars 1996, des économies de 273 200 dollars ont été réalisées pour les raisons exposées ci-dessus au paragraphe 4. On trouvera à l'annexe III des renseignements sur les effectifs prévus et les effectifs déployés.

6. Pour les raisons indiquées ci-dessus au paragraphe 4 des économies ont été réalisées au titre des dépenses communes de personnel (99 000 dollars) et de l'indemnité de subsistance (missions) (66 000 dollars).

7. *Autres voyages autorisés*. Le montant approuvé a été dépassé de 77 300 dollars, ce qui s'explique par un nombre plus élevé que prévu de voyages entre le terrain et le siège, à l'intérieur de la zone de la mission et à destination de pays voisins, aux fins de consultations sur la détérioration du processus de paix. Au

total, 18 voyages aller retour ont été effectués entre New York et Monrovia, soit 12 voyages au titre de deux missions techniques chargées d'évaluer la situation de la MONUL (73 568 dollars) et 6 voyages au titre de diverses consultations et réunions d'information (27 483 dollars). En outre, l'Envoyé spécial du Secrétaire général et son conseiller ont effectué trois voyages aller retour entre New York, Accra et Abuja afin d'assister à divers sommets et réunions sur le processus de paix au Libéria (22 036 dollars) et le Représentant spécial et ses conseillers ont effectué 37 voyages à destination de pays membres de la Communauté économique des États de l'Afrique de l'Ouest (CEDEAO), en particulier le Ghana et le Nigéria, où se sont tenues la plupart des consultations et discussions entre les principales factions en guerre (45 457 dollars).

c) *Personnel contractuel international* . . . . . —

d) *Volontaires des Nations Unies* . . . . . 1 113 900

8. La non-exécution du programme de désarmement et de démobilisation s'est traduite par des économies de 1 113 900 dollars. En effet, on avait compté que 110 Volontaires seraient déployés au cours de la période considérée, dont 91 pour ce programme, et seuls 25 l'ont effectivement été.

3. **Locaux/hébergement** . . . . . 183 800

9. Des économies ont été réalisées au titre de la location de locaux (3 100 dollars) et de l'aménagement et de la rénovation des locaux (65 300 dollars) en raison de l'évacuation de tous les bureaux, ateliers et entrepôts de la Mission. En outre, seul un des 13 bâtiments qui devaient être utilisés comme bureaux extérieurs pour les sites de démobilisation a effectivement été loué et les travaux de rénovation de la plupart des 13 sites de démobilisation ont été annulés en raison de la non-exécution du programme de désarmement et de démobilisation.

10. Les économies réalisées au titre des fournitures d'entretien (5 700 dollars), des services d'entretien (8 900 dollars) et de l'éclairage, du chauffage, de l'énergie et de l'eau (19 900 dollars) s'expliquent par une réduction des activités opérationnelles au cours de la période considérée et par le déménagement des bureaux.

11. Du fait de la non-exécution du programme de désarmement et de démobilisation, le transfert de 20 bâtiments préfabriqués provenant de la Mission des Nations Unies pour l'assistance au Rwanda (MINUAR) a été annulé et les crédits ouverts au titre du transport et de la préparation des sites n'ont donc pas été utilisés, d'où une économie de 80 900 dollars à la rubrique Construction de locaux/bâtiments préfabriqués.

4. **Remise en état des infrastructures** . . . . . —

12. Aucun crédit n'avait été prévu à cette rubrique.

5. **Transports** . . . . . 1 165 400

13. *Achat de véhicules.* Un montant de 979 800 dollars a été économisé car le coût du transfert de 107 véhicules provenant de la MINUAR et de la base de soutien logistique des Nations Unies à Brindisi a été moins élevé que prévu. En outre, il n'a pas été fait usage des crédits prévus pour la remise en état de ces véhicules, la plupart ayant été complètement saccagés. Il en a résulté des économies au titre du matériel d'atelier (20 000 dollars), des pièces de rechange, des réparations et de l'entretien (108 800 dollars) et des carburants et lubrifiants (59 400 dollars). En outre, aucun véhicule n'a été loué au cours de la période considérée, ce qui s'est traduit par une économie de 4 200 dollars au titre de la location de véhicules.

14. *Assurance.* Le nombre moyen de véhicules assurés ayant été de 123 plutôt que de 114 comme il était prévu, un dépassement de 6 800 dollars a été enregistré au titre de l'assurance responsabilité civile.

6. **Opérations aériennes**

a) *Hélicoptères* . . . . . 285 700

15. *Location/affrètement.* Des économies de 74 900 dollars ont été réalisées au titre de la location d'hélicoptères car le coût mensuel a été moins élevé que prévu, de même que le nombre d'heures de vol. On avait compté louer un hélicoptère B-212 au tarif mensuel de 64 700 dollars pendant six mois (du 1er juillet au 31 décembre 1995), en louer deux en janvier 1996 au tarif mensuel de 72 000 dollars et en louer trois,

au même tarif, en février et mars 1996. En définitive, on en a loué un au tarif mensuel de 57 500 dollars du 1er juillet 1995 au 21 février 1996 et deux au tarif mensuel de 66 200 dollars du 21 février au 22 avril 1996, et on a négocié un nombre mensuel d'heures de vol plus réduit compte tenu des besoins opérationnels de la Mission. Par la suite, lorsqu'il a été mis un terme aux contrats de location des deux hélicoptères au cours de la crise du mois d'avril, la Mission a dû affréter un appareil pour effectuer des opérations de transport indispensables, et ce au prix de 8 000 dollars l'aller retour entre Freetown et Monrovia, soit un total de 48 000 dollars pour six voyages. En outre, il a fallu installer un réservoir à carburant supplémentaire sur l'un des hélicoptères pour lui permettre de couvrir de longues distances, ce qui a coûté 59 500 dollars. Enfin, 75 290 dollars de frais de location afférents à la période précédente ont été reportés à la période considérée du fait de la réception tardive des factures. On trouvera à l'annexe V le détail du nombre d'heures de vol prévues et effectives.

16. *Carburants et lubrifiants*. Des économies de 64 500 dollars ont été réalisées car le nombre d'heures de vols a été moins élevé que prévu et il a été mis fin au contrat de location des deux hélicoptères en avril. Le nombre effectif d'heures de vol a été de 346, alors qu'il en était prévu 900.
17. *Déploiement/retrait*. Aucune dépense n'a été engagée au titre du déploiement et du retrait d'hélicoptères, ce qui s'est traduit par une économie de 40 000 dollars.
18. *Peinture/préparation*. Un montant de 8 500 dollars a été économisé à cette rubrique car la facture de la société aéronautique qui a effectué les travaux de peinture a été moins élevée que prévu.
19. *Assurance responsabilité et risques de guerre*. Un montant de 97 800 dollars a été économisé du fait que l'assurance responsabilité pour les principaux risques de guerre, y compris les détournements et confiscations, était incluse dans le prix de base de la location.
  - b) *Avions* . . . . . —
  - c) *Indemnité de subsistance des équipages* . . . . . —
  - d) *Autres dépenses* . . . . . 5 700
20. *Droits d'atterrissage et manutention au sol*. Aucune dépense n'a été engagée à ce titre, ce qui explique qu'une économie de 5 700 dollars ait été réalisée.
  7. *Opérations navales* . . . . . —
21. Aucun crédit n'avait été prévu à cette rubrique.
8. **Transmissions**
  - a) *Éléments complémentaires* . . . . . 309 300
22. *Matériel de transmissions*. Des économies de 236 500 dollars ont été réalisées car le transfert du matériel nécessaire en provenance de la MINUAR et de la base de Brindisi a coûté moins cher que prévu. En outre, il n'a pas été fait usage des crédits ouverts au titre de la remise en état du matériel, dont une grande partie a été complètement saccagée.
23. *Pièces de rechange et fournitures*. Un montant de 67 600 dollars a été économisé, le matériel supplémentaire qui devait être transféré de la MINUAR et de la base de Brindisi ayant été mis en attente du fait de la détérioration du processus de paix et de la réduction des activités de la Mission.
24. *Matériel d'atelier et d'essai*. Une économie de 42 500 dollars a été réalisée en raison d'une réduction des achats de matériel destiné aux sites pour équipes mobiles, qui n'ont pas été créés du fait de la détérioration du processus de paix au Libéria.
25. *Communications par réseaux commerciaux*. Le montant prévu a été dépassé de 37 300 dollars car le réseau satellite de la Mission a été endommagé lors des affrontements du mois d'avril à Monrovia et, compte tenu du fonctionnement peu satisfaisant du réseau local de communication du Libéria, le réseau à satellite INMARSAT a été utilisé pour toutes les communications au cours de la période considérée. Les dépenses, d'un montant total de 553 300 dollars, se décomposent comme suit : 10 630 dollars de frais d'utilisation du répéteur, 395 800 dollars de frais d'utilisation d'INMARSAT, 126 500 dollars de frais de téléphone et de télex et 20 400 dollars de frais de valise diplomatique et de poste.

- b) *Contrat de raccordement au réseau* . . . . . —
9. **Matériel divers** . . . . . 744 900
26. *Mobilier de bureau.* Un montant de 7 800 dollars a été économisé grâce à une réduction des achats effectués localement, la plupart du mobilier de bureau ayant été fourni à la Mission par la base de soutien logistique des Nations Unies à Brindisi.
27. *Matériel de bureau.* Bien que des crédits aient été ouverts pour le transport de 13 photocopieuses provenant de la base de Brindisi, il a fallu, compte tenu des besoins opérationnels de la Mission, acheter à la place 10 calculatrices (1250 dollars), 2 machines à écrire (2 200 dollars), 4 photocopieuses (3 900 dollars), un coffre-fort de bureau (250 dollars) et un télécopieur (1 500 dollars); les frais de transport se sont élevés à 5 500 dollars et l'opération s'est soldée par une économie de 1 000 dollars.
28. *Matériel informatique.* Des crédits étaient prévus pour le transport de matériel provenant de la base de Brindisi, ainsi que pour des pièces de rechange, mais la plupart du matériel transféré a été saccagé ou endommagé. Pour le remplacer, il a fallu acheter les articles suivants : 3 imprimantes LaserJet (3 060 dollars), 6 ordinateurs de bureau (13 580 dollars), un système de classement Panasonic (21 780 dollars), du matériel et des accessoires pour la sauvegarde des données (25 600 dollars), 10 systèmes d'alimentation de sauvegarde de 1,4 kVA pour les ordinateurs (14 400 dollars) et d'autres accessoires (5 150 dollars). Les frais de transport se sont élevés à 10 000 dollars. Ces dépenses imprévues ont entraîné un dépassement de 49 600 dollars.
29. *Groupes électrogènes.* Les frais de transport des groupes électrogènes provenant de la MINUAR ont été moins élevés que prévu, ce qui a permis de réaliser une économie de 88 600 dollars.
30. *Matériel d'observation.* Le matériel d'observation a été transféré de la base de soutien logistique des Nations Unies à Brindisi, et il en a résulté une économie de 18 600 dollars.
31. *Matériel médical et dentaire.* Aucune dépense n'a été engagée à ce titre, d'où une économie de 30 000 dollars.
32. *Autre matériel divers.* Les activités de la Mission ayant été réduites, les achats de matériel divers l'ont été aussi et une économie de 43 200 dollars a été réalisée.
33. *Pièces de rechange, réparations et entretien.* La réduction des activités de la Mission s'est traduite par une économie de 42 900 dollars.
34. *Matériel d'épuration de l'eau.* Les 13 épurateurs d'eau qui devaient être achetés ont en définitive été transférés de la MINUAR, ce qui a permis de réaliser une économie de 562 400 dollars. Seuls les frais de transport ont été pris en charge par la Mission.
10. **Fournitures et services**
- a) *Services divers* . . . . . 79 900
35. *Vérification des comptes.* Le montant autorisé, soit 14 900 dollars, a été entièrement utilisé aux fins prévues.
36. *Services contractuels.* Un montant supplémentaire de 1 300 dollars a dû être engagé car les crédits et les engagements autorisés couvraient la période allant jusqu'au 31 mars 1996, alors que les dépenses dont il est fait état dans le présent rapport portent sur la période allant jusqu'au 30 juin 1996.
37. *Services de sécurité.* Un montant de 13 400 dollars a été économisé du fait que le contrat portant sur les services de sécurité a été résilié lorsque les bureaux de la Mission ont été transférés au camp de Riverview, où ces services n'étaient pas nécessaires.
38. *Services et traitements médicaux.* Des économies de 29 200 dollars ont été réalisées en raison du retard avec lequel le personnel militaire et civil a été déployé, puis de l'évacuation et du rapatriement de ce personnel.
39. *Demandes d'indemnisation et règlements.* La présentation tardive des demandes d'indemnisation du personnel militaire et civil de la Mission pour la perte d'objets personnels lors des affrontements d'avril

1996 s'est traduite par une économie de 58 600 dollars. Les montants correspondant aux indemnités applicables en cas de perte d'objets personnels ont été pris en compte dans les prévisions de dépenses pour la période du 1er juillet 1996 au 30 juin 1997 (A/50/650/Add.4).

40. *Dépenses de représentation.* Les dépenses ont été moins élevées que prévu, d'où une économie de 800 dollars.
41. *Autres services divers.* Un dépassement de 20 800 dollars a été enregistré à cette rubrique car il a fallu utiliser des élévateurs à fourche et des grues pour transférer les biens de la Mission, y compris des conteneurs, de l'ancien entrepôt et de l'ancien atelier au nouvel entrepôt général (33 145 dollars). Des élévateurs à fourche et des grues ont également été utilisés pour le déplacement et le chargement des biens de la Mission qui n'avaient pas été détruits lors des affrontements survenus en avril à Monrovia et devaient être expédiés à Freetown. En outre, au mois de juin, la Mission a dû payer d'importants frais de banque pour obtenir des liquidités en dollars des États-Unis.
  - b) *Fournitures diverses* . . . . . 77 600
42. *Papeterie et fournitures de bureau.* Le montant autorisé a été dépassé de 1 000 dollars du fait que les ressources prévues à cette rubrique devaient couvrir la période allant jusqu'au 31 mars 1996, alors que les dépenses dont il est fait état dans le présent rapport portent sur la période allant jusqu'au 30 juin 1996.
43. Les économies réalisées au titre des fournitures médicales (20 200 dollars), des fournitures sanitaires et articles de nettoyage (17 200 dollars), des abonnements (2 000 dollars), des accessoires d'uniformes, drapeaux et autocollants (16 900 dollars) et de l'intendance et des magasins (24 300 dollars) s'expliquent par le retard avec lequel le personnel militaire et civil a été déployé, ainsi que par l'évacuation et le rapatriement du personnel non indispensable et par la non-exécution du programme de désarmement et de démobilisation.
44. *Cartes d'état-major.* Un montant de 2 000 dollars qui n'était pas prévu au budget a été consacré à l'achat de cartes d'état-major du Libéria pour le personnel militaire.
11. **Fournitures et services liés aux élections**
  - a) *Équipement standard des équipes chargées des inscriptions* . . . . . —
45. Aucun crédit n'avait été prévu à cette rubrique.
  - b) *Documents et autres fournitures* . . . . . —
46. Aucun crédit n'avait été prévu à cette rubrique.
  - c) *Services contractuels* . . . . . —
47. Aucun crédit n'avait été prévu à cette rubrique.
12. **Programmes d'information** . . . . . 556 500
48. Le programme de désarmement et de démobilisation ayant été suspendu, le programme d'information n'a pas été exécuté, d'où une économie de 556 500 dollars.
13. **Programmes de formation** . . . . . 34 200
49. Le programme de formation des hauts fonctionnaires de la MONUL et de l'ECOMOG a été suspendu, ce qui s'est traduit par une économie de 34 200 dollars.
14. **Programmes de déminage** . . . . . —
50. Aucun crédit n'avait été prévu à cette rubrique.
15. **Aide au désarmement et à la démobilisation** . . . . . 8 872 400
51. Le programme de désarmement et de démobilisation ayant été d'abord reporté du 1er décembre 1995 au 1er avril 1996, puis suspendu, des économies ont été réalisées au titre de l'aide à la réadaptation et à la réinsertion des démobilisés (6 192 400 dollars) et de la fourniture de vivres, y compris les frais de transport et de distribution (2 680 000 dollars).

16. **Fret aérien et de surface** . . . . . (240 100)
52. *Fret et camionnage par les soins d'entreprises privées.* Le montant supplémentaire de 240 100 dollars dépensé à cette rubrique comprend notamment un montant de 90 000 dollars pris en charge par la MONUL au titre de l'affrètement de deux navires, conjointement avec le Programme alimentaire mondial (PAM), pour la période du 24 avril au 30 juin 1996, aux fins de l'évacuation d'urgence de Monrovia et du ravitaillement de Monrovia à partir de Freetown lors des affrontements d'avril 1996.
17. **Système intégré de gestion** . . . . . 16 800
53. Des économies de 16 800 dollars ont été réalisées du fait que la part de la Mission dans le financement du Système intégré de gestion pour l'exercice biennal 1994-1995 a été moins élevée que prévu.
18. **Compte d'appui aux opérations de maintien de la paix** . . . . . (265 800)
54. Le montant versé par la MONUL au compte d'appui aux opérations de maintien de la paix pour la période allant jusqu'au 30 juin 1996 s'élève à 920 100 dollars, soit un dépassement de 265 800 dollars par rapport aux prévisions.
19. **Contributions du personnel** . . . . . 22 500
55. Des économies de 22 500 dollars ont été réalisées, l'effectif de la Mission ayant été réduit lorsque des affrontement ont éclaté à Monrovia en avril 1996 et qu'il a fallu évacuer et rapatrier le personnel civil international et mettre fin aux contrats du personnel local.
20. **Recettes provenant des contributions du personnel** . . . . . (22 500)
56. Ce montant correspond à celui qui figure à la rubrique 19.

### Annexe III

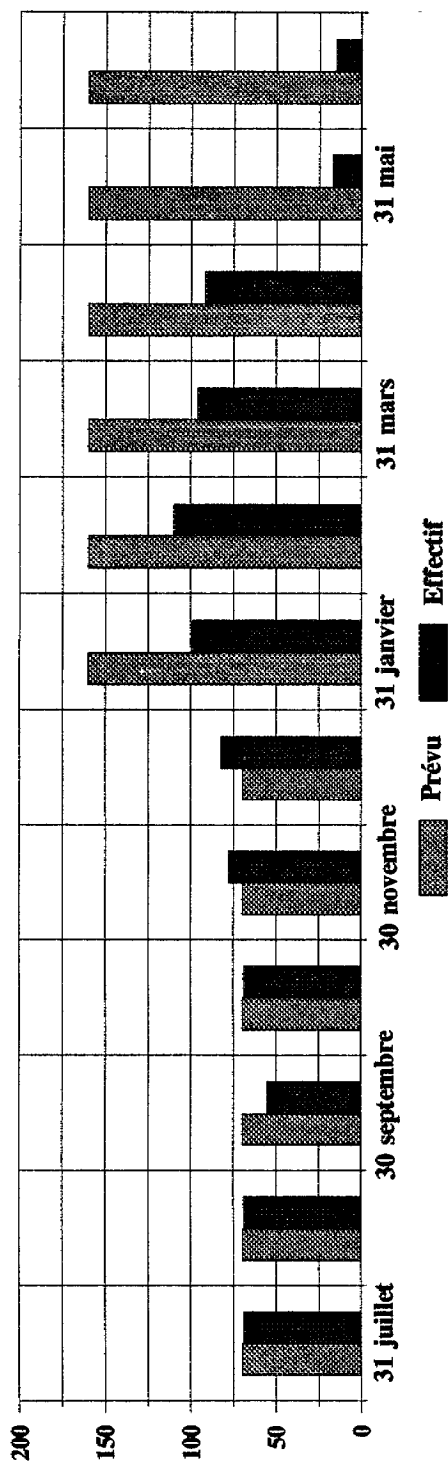
#### A. Déploiement prévu et effectif du personnel civil et du personnel militaire pour la période allant du 1er juillet 1995 au 30 juin 1996

	<i>Déploiement au</i>											
	<i>31 juil.</i>	<i>31 août</i>	<i>30 sept.</i>	<i>31 oct.</i>	<i>30 nov.</i>	<i>31 déc.</i>	<i>31 janv.</i>	<i>29 févr.</i>	<i>31 mars</i>	<i>30 avril</i>	<i>31 mai</i>	<i>30 juin</i>
<b>Observateurs militaires</b>												
Prévu	70	70	70	70	70	70	160	160	160	160	160	160
Effectif	69	69	55	69	78	82	99	110	96	92	17	15
Différence	1	1	15	1	(8)	(12)	61	50	64	68	143	145
<b>Personnel international</b>												
Prévu	54	54	54	54	54	54	106	106	106	106	106	106
Effectif	52	51	51	50	50	51	55	56	71	72	71	74
Différence	2	3	3	4	4	3	51	50	35	34	35	32
<b>Personnel local</b>												
Prévu	110	110	110	110	110	110	511	511	511	511	147	147
Effectif	111	112	110	108	113	104	120	140	151	151	151	48
Différence	(1)	(2)	—	2	(3)	6	391	371	360	360	(4)	99
<b>Volontaires des Nations Unies</b>												
Prévu	7	7	7	7	7	7	110	110	110	110	19	19
Effectif	6	6	5	7	7	7	9	15	23	25	23	1
Différence	1	1	2	—	—	—	101	95	87	85	(4)	18

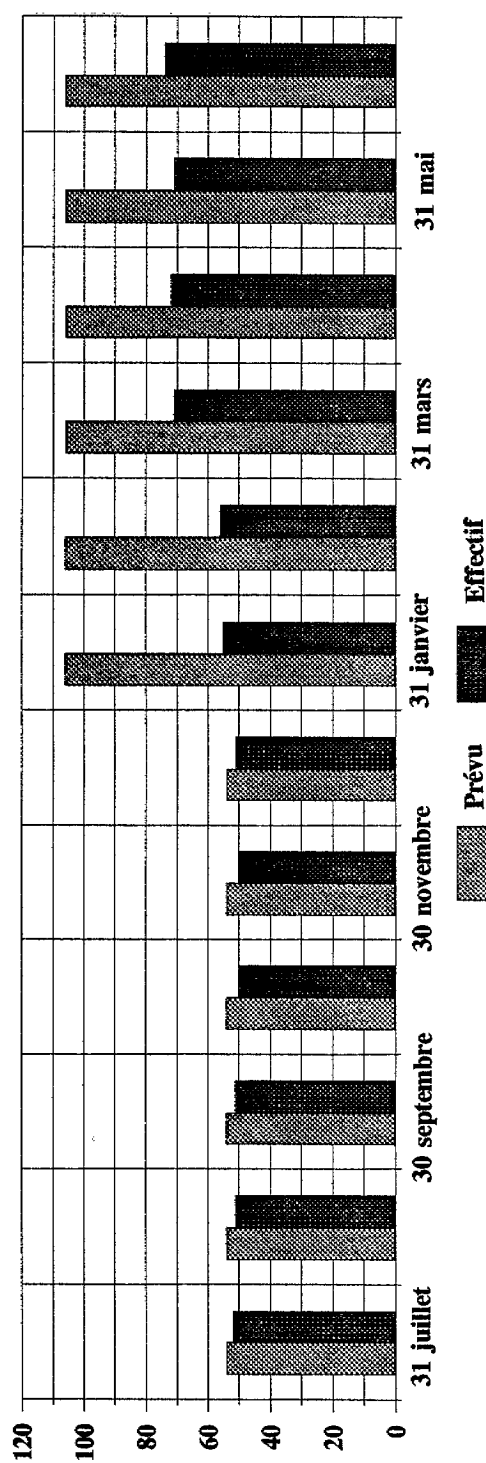


**B. Représentation graphique du déploiement prévu et effectif du personnel civil et du personnel militaire pour la période allant du 1er juillet 1995 au 30 juin 1996**

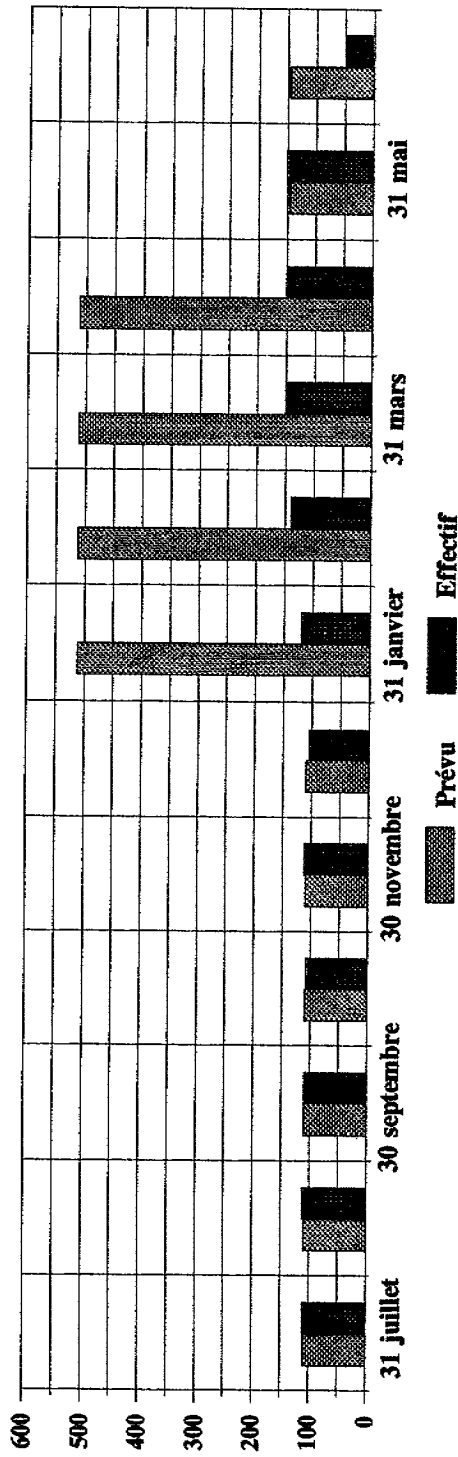
**1. Observateurs militaires**




**2. Personnel international**



3. Personnel local



4. Volontaires des Nations Unies



## Annexe IV

### Effectifs autorisés et déploiement effectif de personnel militaire et de personnel civil pour la période allant du 1er juillet 1995 au 30 juin 1996

Catégorie de personnel	Effectifs autorisés au 1er juil. 1995								Effectifs autorisés au 1er janv. 1996							
	31 juil.	31 août	30 sept.	31 oct.	30 nov.	31 déc.	Moyenne	31 janv.	29 févr.	31 mars	30 avr.	31 mai	30 juin	Moyenne		
<b>Personnel militaire</b>																
Observateurs militaires	70	69	69	55	69	78	82	70	160	99	110	96	92	17	15	72
Taux de vacance de poste (%)		1	1	21	1	(11)	(17)	(0)		38	31	40	43	89	91	55
<b>Personnel civil</b>																
<b>Personnel international</b>																
Secrétaire général adjoint	1	1	1	1	1	1	1	1	1	1	1	1	1	1	1	1
Sous-Secrétaire général	1	0	0	0	0	0	0	0	1	0	0	0	0	0	0	0
D-2	1	2	2	2	2	2	2	2	1	1	1	1	1	1	1	1
D-1	0	0	0	0	0	1	1	0	1	1	1	1	1	1	3	1
P-5	2	2	2	2	2	1	1	2	2	1	1	2	2	2	2	2
P-4	7	7	7	7	7	6	6	7	8	6	6	6	6	6	6	6
P-3	5	5	4	4	4	5	6	5	32	8	8	10	11	9	9	9
P-2	2	3	3	3	2	2	2	3	0	2	1	3	3	3	3	3
<b>Total partiel</b>	<b>19</b>	<b>20</b>	<b>19</b>	<b>19</b>	<b>18</b>	<b>18</b>	<b>19</b>	<b>19</b>	<b>46</b>	<b>20</b>	<b>19</b>	<b>24</b>	<b>25</b>	<b>23</b>	<b>25</b>	<b>23</b>
Taux de vacance de poste (%)		(5)	0	0	5	5	0	0		57	59	48	46	50	46	51
Service mobile	17	17	17	17	18	17	18	17	33	18	18	24	24	25	26	23
Services généraux (Ire classe)	1	2	2	2	2	3	3	2	3	3	3	4	4	4	4	4
Services généraux (Autres classes)	17	13	13	13	12	12	11	12	24	14	16	19	19	19	19	18
Service de sécurité	0	0	0	0	0	0	0	0	0	0	0	0	0	0	0	0
<b>Total partiel</b>	<b>35</b>	<b>32</b>	<b>32</b>	<b>32</b>	<b>32</b>	<b>32</b>	<b>32</b>	<b>32</b>	<b>60</b>	<b>35</b>	<b>37</b>	<b>47</b>	<b>47</b>	<b>48</b>	<b>49</b>	<b>44</b>
Taux de vacance de poste (%)		9	9	9	9	9	9	9		42	38	22	22	20	18	27
<b>Total, personnel international</b>	<b>54</b>	<b>52</b>	<b>51</b>	<b>51</b>	<b>50</b>	<b>50</b>	<b>51</b>	<b>51</b>	<b>106</b>	<b>55</b>	<b>56</b>	<b>71</b>	<b>72</b>	<b>71</b>	<b>74</b>	<b>67</b>
Taux de vacance de poste (%)		4	6	6	7	7	6	6		48	47	33	32	33	30	37
<b>Personnel local</b>	<b>110</b>	<b>111</b>	<b>112</b>	<b>110</b>	<b>108</b>	<b>113</b>	<b>104</b>	<b>110</b>	<b>511</b>	<b>120</b>	<b>140</b>	<b>151</b>	<b>151</b>	<b>151</b>	<b>48</b>	<b>127</b>
Taux de vacance de poste (%)		(1)	(2)	0	2	(3)	5	0		77	73	70	70	70	91	75
<b>Volontaires des Nations Unies</b>	<b>7</b>	<b>6</b>	<b>7</b>	<b>5</b>	<b>7</b>	<b>7</b>	<b>7</b>	<b>7</b>	<b>110</b>	<b>9</b>	<b>15</b>	<b>23</b>	<b>25</b>	<b>23</b>	<b>1</b>	<b>16</b>
Taux de vacance de poste (%)		14	0	29	0	0	0	0		92	86	79	77	79	99	85
<b>Total, personnel civil</b>	<b>171</b>	<b>169</b>	<b>170</b>	<b>166</b>	<b>165</b>	<b>170</b>	<b>162</b>	<b>167</b>	<b>727</b>	<b>184</b>	<b>211</b>	<b>245</b>	<b>248</b>	<b>245</b>	<b>123</b>	<b>209</b>
Taux de vacance de poste (%)		1	1	3	4	1	5	2		75	71	66	66	66	83	71

**Annexe V**  
**Nombre prévu et nombre effectif d'heures de**  
**vol d'hélicoptères pour la période allant**  
**du 1er juillet 1995 au 30 juin 1996**

	<i>Nombre d'appareils</i>	<i>Juillet</i>	<i>Août</i>	<i>Septembre</i>	<i>Octobre</i>	<i>Novembre</i>	<i>Décembre</i>	<i>Janvier</i>	<i>Février</i>	<i>Mars</i>	<i>Avril</i>	<i>Mai</i>	<i>Juin</i>	<i>Total</i>
<b>1. Hélicoptères Bell de transport utilitaire</b>	<b>2</b>													
Prévu		50	50	50	50	50	50	150	225	225	—	—	—	900
Effectif		19	30	54	45	24	41	47	55	30	—	—	—	346

## Annexe VI

### Inventaire du matériel de la Mission d'observation ayant été pillé

<i>Description</i>	<i>Quantité</i>	<i>Valeur d'inventaire (En dollars É.-U.)</i>
<b>1. Transports</b>		
Berlines (moyennes)	1	8 125
Jeeps légères 4 x 4 (Toyota)	25	309 025
Jeeps moyennes (Nissan Patrol)	12	210 000
Jeeps Volkswagen 4 x 4	8	21 600
Jeeps Land Rover Discovery 4 x 4	2	36 600
Jeeps Pick-Up Nissan 4 x 4	9	100 521
Autocars légers Mitsubishi	38	334 058
Camions moyens Mitsubishi	1	37 295
Ambulances Volkswagen	2	55 532
Camion-citernes (eau)	1	25 000
Dépanneuses lourdes AMG	1	25 000
<b>Total</b>	<b>100</b>	<b>1 162 756</b>
<b>2. Matériel de transmissions</b>		
<b>Matériel VHF</b>		
Répéteurs VHF	7	41 137
Émetteurs-récepteurs portatifs	235	138 429
Stations fixes	33	41 708
Stations mobiles Spectra	106	116 100
Radios sol-air	2	2 961
<b>Total partiel</b>	<b>383</b>	<b>340 335</b>
<b>Matériel HF</b>		
Stations mobiles Micom XF	17	87 720
Stations fixes Micom X	5	56 750
Stations Micom XF	32	393 472
Radios SSB Micom XL	2	10 000
Radios SSB Micom X	5	25 000
Radios SSC Micom XR	6	30 000
Modems	1	1 600
<b>Total partiel</b>	<b>68</b>	<b>604 542</b>
<b>Matériel UHF</b>		
Systèmes de multiplex	1	8 256
Combinés téléphoniques multiplex avec bloc de touches	46	36 800
<b>Total partiel</b>	<b>47</b>	<b>45 056</b>
<b>Matériel satellite</b>		
INMARSAT "C"	8	67 123
INMARSAT "A"	1	24 598
Matériel satellite (divers, y compris commutateurs de modem)	—	105 855

<i>Description</i>	<i>Quantité</i>	<i>Valeur d'inventaire (En dollars É.-U.)</i>
Élévateurs de fréquence	2	27 407
Commutateurs de modem	1	6 990
Modems	2	14 020
Changeurs abaisseurs de fréquence	2	25 508
Abri pour équipement	1	36 499
Wattmètres	3	900
Multiplexeurs	5	54 045
Ordinateurs portatifs Compaq	5	11 337
<b>Total partiel</b>	<b>30</b>	<b>374 282</b>
<b>Matériel téléphonique</b>		
Appareils téléphoniques	125	10 452
Appareils téléphoniques analogues et Easa phone	46	5 100
Liaisons téléphoniques rurales	12	35 216
Autocommutateur privé (PABX)	3	72 340
Cryptophones	2	1 740
Cylinks	2	4 114
<b>Total partiel</b>	<b>190</b>	<b>128 962</b>
<b>Matériel divers</b>		
Systèmes solaires	61	24 400
Alimentation sans interruption 5 kVA	3	17 660
<b>Total partiel</b>	<b>64</b>	<b>42 060</b>
<b>Matériel d'atelier et d'essai</b>		
Analyseurs de communications	3	39 585
Mesureurs de puissance	1	8 300
Alimentation du matériel d'essai	4	21 240
Testeurs Data-com	2	21 000
Millivoltmètres RF	3	5 250
Analyseurs de spectre	3	75 000
Amplificateurs numériques du matériel d'essai	6	710
<b>Total partiel</b>	<b>22</b>	<b>171 085</b>
<b>Total, transmissions</b>	<b>804</b>	<b>1 706 322</b>
<b>3. Matériel divers</b>		
<b>Mobilier de bureau</b>		
Bureaux	178	44 500
Fauteuils de directeur	3	195
Fauteuils	515	54 380
Classeurs (quatre tiroirs)	64	15 384
Classeurs (deux tiroirs)	25	5 185
Canapés	58	23 539
<b>Total partiel</b>	<b>843</b>	<b>143 183</b>

<i>Description</i>	<i>Quantité</i>	<i>Valeur d'inventaire (En dollars E.-U.)</i>
<b>Matériel de bureau</b>		
Photocopieuses	10	17 364
Télécopieurs (papier ordinaire)	17	25 073
Télécopieurs Crypto HC	2	9 600
Déchiqueteuses	40	8 688
Machines à écrire	63	5 001
Lampes de bureau	100	1 543
Ventilateurs de bureau oscillants	83	1 242
Horloges murales	25	875
Ventilateurs	146	4 800
Calculatrices	73	4 335
<b>Total partiel</b>	<b>559</b>	<b>78 521</b>
<b>Matériel informatique</b>		
Serveurs de groupe Compaq	3	82 000
Ordinateurs de bureau complets (y compris écrans)	124	224 400
Ordinateurs portatifs	42	121 800
Imprimantes HP Laser Jet 4	18	28 800
Imprimantes portables Canon	40	12 000
Imprimante portable HP	1	300
Imprimantes HP Desktop 500	119	41 650
Autre imprimante HP	1	300
Imprimantes matricielles Panasonic	2	300
Routeurs pour cc:mail (télécopieurs)	4	2 000
Alimentation non interruptible	50	15 000
Unité externe de sauvegarde sur bande (Network-Colorado)	1	200
Réfectomètres (Fluke 650)	1	2 000
Souris avec tapis	79	158
<b>Total partiel</b>	<b>485</b>	<b>530 908</b>
<b>Groupes électrogènes</b>		
1 kVA	9	5 175
5 kVA	40	55 080
15 kVA	7	39 375
<b>Total partiel</b>	<b>56</b>	<b>99 630</b>
<b>Matériel d'observation</b>		
Jumelles (vision nocturne)	20	54 250
Lampes torches	26	260
<b>Total partiel</b>	<b>46</b>	<b>54 510</b>
<b>Matériel de réfrigération</b>		
<b>Total partiel</b>	<b>76</b>	<b>23 572</b>
<b>Total, matériel divers</b>	<b>2 065</b>	<b>930 324</b>
<b>Total</b>	<b>2 969</b>	<b>3 799 402</b>