



الأمم المتحدة

اللجنة الاقتصادية والاجتماعية لغربي اسيا

**UNITED NATIONS  
ECONOMIC AND SOCIAL COMMISSION  
FOR WESTERN ASIA**



المنظمة العربية

للتنمية الصناعية والتعدين

**ARAB INDUSTRIAL DEVELOPMENT AND  
MINING ORGANIZATION**

نشرة الاحصاءات الصناعية للدول العربية

**Bulletin of Industrial Statistics for the Arab Countries**

**UN ECONOMIC AND SOCIAL COMMISSION  
FOR WESTERN ASIA  
8 - JUN 1998  
LIBRARY + DOCUMENT SECTION**

**First Issue**

العدد الاول

كانون أول / ديسمبر 1993  
**December 1993**

تطلب هذه النشرة بالكتابة الى:  
الامم المتحدة - اللجنة الاقتصادية والاجتماعية لغربي اسيا  
ص.ب. ٩٢٧١١٥ - عمان  
المملكة الاردنية الهاشمية

أو

المنظمة العربية للتنمية الصناعية والتعدين

ص . ب . 8019 ، الامم المتحدة 10102  
الرباط - المملكة المغربية

**Copies of this publication can be obtained  
by writing to :**

**UN ESCWA  
P.O. Box 927115  
Amman , Jordan  
or**

**Arab Industrial Development and Mining Organization  
P.O .Box 8019 , UN(10102)  
Rabat , Morocco**

---

**E/ESCWA/STAT/1993/26**

---

---

**93 - 0900**

---

Contents

Introduction  
Symbols and abbreviations

Contribution of the Industrial Sector to G.D.P. of the Arab Countries

- 1- Gross domestic product for the Arab countries in producers' values at current prices (in national currency)
- 2- Gross domestic product for the Arab Countries in producers' values at current prices (in US dollar)
- 3- Value added of mining industries for the Arab countries in producers' values at current prices (in national currency)
- 4- Value added of mining industries for the Arab countries in producers' values at current prices (in US dollars)
- 5- Percentage of value added of mining Industries for the Arab Countries at current prices
- 6- Percentage share of mining industries in G.D.P. of the Arab Countries
- 7- Value added of manufacturing for the Arab Countries in producers' values at current prices (in national currency)
- 8- Value added of manufacturing for the Arab countries in producers' values at current prices (in US dollar)
- 9- Percentage of value added of manufacturing for the Arab Countries at current prices
- 10- Percentage share of manufacturing in GDP for the Arab Countries
- 11- Official exchange rate per US\$ for the Arab countries

Sources

Industrial Statistics of the Arab Countries

- 1- Jordan
  - 1- Gross output of the industrial sector
  - 2- Value added of the industrial sector
  - 3- Employment in the industrial sector

I- مساهمة القطاع الصناعي في الناتج المحلي الإجمالي للدول العربية

- 1- الناتج المحلي الإجمالي بعمق المنتج للدول العربية وبالإصدار الجارية (بالعملة المحلية)
- 2- الناتج المحلي الإجمالي بعمق المنتج للدول العربية وبالإصدار الجارية (بالدولار الأمريكي)
- 3- القيمة المضافة بعمق المنتج للمنتج الاستخراجية للدول العربية وبالإصدار الجارية (بالعملة المحلية)
- 4- القيمة المضافة بعمق المنتج للمنتج الاستخراجية للدول العربية وبالإصدار الجارية (بالدولار الأمريكي)
- 5- النسبة المئوية للقيمة المضافة للمنتج الاستخراجية للدول العربية
- 6- نسبة مساهمة القطاع الصناعي في الناتج المحلي الإجمالي للدول العربية
- 7- القيمة المضافة بعمق المنتج للمنتج الاستخراجية للدول العربية وبالإصدار الجارية (بالعملة المحلية)
- 8- القيمة المضافة للمنتج الاستخراجية بعمق المنتج للدول العربية وبالإصدار الجارية (بالدولار الأمريكي)
- 9- النسبة المئوية للقيمة المضافة للمنتج الاستخراجية للدول العربية
- 10- النسبة المئوية للقيمة المضافة للمنتج الاستخراجية للدول العربية
- 11- نسبة مساهمة القطاع الصناعي في الناتج المحلي الإجمالي للدول العربية
- 12- القيمة المضافة بعمق المنتج للمنتج الاستخراجية للدول العربية وبالإصدار الجارية (بالعملة المحلية)
- 13- القيمة المضافة للمنتج الاستخراجية بعمق المنتج للدول العربية وبالإصدار الجارية (بالدولار الأمريكي)
- 14- النسبة المئوية للقيمة المضافة للمنتج الاستخراجية للدول العربية
- 15- نسبة مساهمة القطاع الصناعي في الناتج المحلي الإجمالي للدول العربية
- 17- اعمار الصرف الرسمية للدولار الأمريكي للدول العربية

المصادر

II- الإحصاءات الصناعية للدول العربية

- 1- الأردن
  - 1- قيمة الإنتاج لقطاع الصناعة
  - 2- قيمة المضافة لقطاع الصناعة
  - 3- عدد العاملين في قطاع الصناعة

4- Wages and salaries in the industrial sector	27	4- رواتب وأجور العاملين في قطاع الصناعة	27
5- Number of establishments	28	5- عدد المؤسسات في قطاع الصناعة	28
6- Industrial production indexes	29	6- الأرقام القياسية للإنتاج الصناعي	29
7- Main mining products	29	7- منتجات التعدين الرئيسية	29
8- Main manufacturing products	30	8- منتجات الصناعات التحويلية الرئيسية	30
2- United Arab Emirates		2- الإمارات العربية المتحدة	
1- Gross output of the industrial sector	31	1- قيمة الإنتاج لقطاع الصناعة	31
2- Value added of the industrial sector	33	2- القيمة المضافة لقطاع الصناعة	33
3- Employment in the industrial sector	34	3- عدد العاملين في قطاع الصناعة	34
4- Wages and salaries in the industrial sector	35	4- رواتب وأجور العاملين في قطاع الصناعة	35
5- Number of establishments	36	5- عدد المؤسسات في قطاع الصناعة	36
6- Industrial production indexes	37	6- الأرقام القياسية للإنتاج الصناعي	37
7- Main mining products	37	7- منتجات التعدين الرئيسية	37
8- Main manufacturing products	38	8- منتجات الصناعات التحويلية الرئيسية	38
3- Bahrain:		3- البحرين	
1- Gross output of the industrial sector	39	1- قيمة الإنتاج لقطاع الصناعة	39
2- Value added of the industrial sector	41	2- القيمة المضافة لقطاع الصناعة	41
3- Employment in the industrial sector	42	3- عدد العاملين في قطاع الصناعة	42
4- Wages and salaries in the industrial sector	43	4- رواتب وأجور العاملين في قطاع الصناعة	43
5- Number of establishments	44	5- عدد المؤسسات في قطاع الصناعة	44
6- Industrial production indexes	45	6- الأرقام القياسية للإنتاج الصناعي	45
7- Main mining products	45	7- منتجات التعدين الرئيسية	45
8- Main manufacturing products	46	8- منتجات الصناعات التحويلية الرئيسية	46
4- Tunisia:		4- تونس	
1- Gross output of the industrial sector	47	1- قيمة الإنتاج لقطاع الصناعة	47
2- Value added of the industrial sector	49	2- القيمة المضافة لقطاع الصناعة	49
3- Employment in the industrial sector	50	3- عدد العاملين في قطاع الصناعة	50
4- Wages and salaries in the industrial sector	51	4- رواتب وأجور العاملين في قطاع الصناعة	51
5- Number of establishments	52	5- عدد المؤسسات في قطاع الصناعة	52
6- Industrial production indexes	53	6- الأرقام القياسية للإنتاج الصناعي	53
7- Main mining products	53	7- منتجات التعدين الرئيسية	53
8- Main manufacturing products	54	8- منتجات الصناعات التحويلية الرئيسية	54
5- Algeria:		5- الجزائر	
1- Gross output of the industrial sector	55	1- قيمة الإنتاج لقطاع الصناعة	55
2- Value added of the industrial sector	57	2- القيمة المضافة لقطاع الصناعة	57

3- Employment in the industrial sector	58
4- Wages and salaries in the industrial sector	59
5- Number of establishments	60
6- Industrial production indexes	61
7- Main mining products	61
8- Main manufacturing products	62
6- <u>Saudi Arabia</u>	
7- Main mining products	64
8- Main manufacturing products	64
7- <u>Sudani:</u>	
1- Gross output of the industrial sector	65
2- Value added of the industrial sector	67
3- Employment in the industrial sector	68
4- Wages and salaries in the industrial sector	69
5- Number of establishments	70
8- Main manufacturing products	71
8- <u>Syria:</u>	
1- Gross output of the industrial sector	72
2- Value added of the industrial sector	74
3- Employment in the industrial sector	75
4- Wages and salaries in the industrial sector	76
5- Number of establishments	77
6- Industrial production indexes	78
7- Main mining products	78
8- Main manufacturing products	79
9- <u>Iraq:</u>	
1- Gross output of the industrial sector	80
3- Employment in the industrial sector	82
4- Wages and salaries in the industrial sector	83
5- Number of establishments	84
7- Main mining products	85
8- Main manufacturing products	85
10- <u>Oman:</u>	
1- Gross output of the industrial sector	86
2- Value added of the industrial sector	88
3- Employment in the industrial sector	89

- 4- Wages and salaries in the industrial sector  
5- Number of establishments  
7- Main mining products

## 11-

Qatar:

- 1- Gross output of the industrial sector  
2- Value added of the industrial sector  
3- Employment in the industrial sector  
4- Wages and salaries in the industrial sector  
5- Number of establishments  
7- Main mining products  
8- Main manufacturing products

## 12-

Kuwait:

- 1- Gross output of the industrial sector  
2- Value added of the industrial sector  
3- Employment in the industrial sector  
4- Wages and salaries in the industrial sector  
5- Number of establishments  
7- Main mining products  
8- Main manufacturing products

## 13-

Libya:

- 1- Gross output of the industrial sector  
2- Value added of the industrial sector  
3- Employment in the industrial sector  
4- Wages and salaries in the industrial sector  
5- Number of establishments  
7- Main mining products  
8- Main manufacturing products

## 14-

Egypt:

- 1- Gross output of the industrial sector  
2- Value added of the industrial sector  
3- Employment in the industrial sector  
4- Wages and salaries in the industrial sector  
5- Number of establishments  
6- Industrial production indexes  
7- Main mining products  
8- Main manufacturing products

## 15-

Morocco:

- 1- Gross output of the industrial sector  
2- Value added of the industrial sector

- 4- رواتب واجور العاملين في قطاع الصناعة  
5- عدد المؤسسات في قطاع الصناعة  
7- منتجات الصناعات الامتخراجية الرئيسية

## 11- قطـ:

- 1- قيمة الانتاج لقطاع الصناعة  
2- القيمة المضافة لقطاع الصناعة  
3- عدد العاملين في قطاع الصناعة  
4- رواتب واجور العاملين في قطاع الصناعة  
5- عدد المؤسسات في قطاع الصناعة  
7- منتجات الصناعات الامتخراجية الرئيسية  
8- منتجات الصناعات التحويلية الرئيسية

## 12- الكويت:

- 1- قيمة الانتاج لقطاع الصناعة  
2- القيمة المضافة لقطاع الصناعة  
3- عدد العاملين في قطاع الصناعة  
4- رواتب واجور العاملين في قطاع الصناعة  
5- عدد المؤسسات في قطاع الصناعة  
7- منتجات الصناعات الامتخراجية الرئيسية  
8- منتجات الصناعات التحويلية الرئيسية

## 13- ليبيا:

- 1- قيمة الانتاج لقطاع الصناعة  
2- القيمة المضافة لقطاع الصناعة  
3- عدد العاملين في قطاع الصناعة  
4- رواتب واجور العاملين في قطاع الصناعة  
5- عدد المؤسسات في قطاع الصناعة  
7- منتجات الصناعات الامتخراجية الرئيسية  
8- منتجات الصناعات التحويلية الرئيسية

## 14- مصر:

- 1- قيمة الانتاج لقطاع الصناعة  
2- القيمة المضافة لقطاع الصناعة  
3- عدد العاملين في قطاع الصناعة  
4- رواتب واجور العاملين في قطاع الصناعة  
5- عدد المؤسسات في قطاع الصناعة  
6- الارقام القياسية للانتاج الصناعي  
7- منتجات الصناعات الامتخراجية الرئيسية  
8- منتجات الصناعات التحويلية الرئيسية

## 15- المغرب:

- 1- قيمة الانتاج لقطاع الصناعة  
2- القيمة المضافة لقطاع الصناعة

- 3- Employment in the industrial sector
- 4- Wages and salaries in the industrial sector
- 5- Number of establishments
- 6- Industrial production indexes
- 7- Main mining products
- 8- Main manufacturing products

- ٢- عدد العاملين في قطاع الصناعة
- ٤- رواتب واجور العاملين في قطاع الصناعة
- ٥- عدد المؤسسات في قطاع الصناعة
- ٦- الارقام القياسية للإنتاج الصناعي
- ٧- منتجات التعدين الرئيسية
- ٨- منتجات الصناعات التحويلية الرئيسية

16- Mauritania:

- 1- Gross output of the industrial sector
- 2- Value added of the industrial sector
- 3- Employment in the industrial sector
- 4- Wages and salaries in the industrial sector
- 5- Number of establishments
- 7- Main mining products
- 8- Main manufacturing products

١٦- موريتانيا:

- ١- قيمة الإنتاج لقطاع الصناعة
- ٢- القيمة المضافة لقطاع الصناعة
- ٣- عدد العاملين في قطاع الصناعة
- ٤- رواتب واجور العاملين في قطاع الصناعة
- ٥- عدد المؤسسات في قطاع الصناعة
- ٧- منتجات التعدين الرئيسية
- ٨- منتجات الصناعات التحويلية الرئيسية

17- Democratic Yemen:

- 1- Gross output of the industrial sector
- 3- Employment in the industrial sector
- 4- Wages and salaries in the industrial sector
- 7- Main mining products
- 8- Main manufacturing products

١٧- اليمن الديمقراطي:

- ١- قيمة الإنتاج لقطاع الصناعة
- ٣- عدد العاملين في قطاع الصناعة
- ٤- رواتب واجور العاملين في قطاع الصناعة
- ٧- منتجات التعدين الرئيسية
- ٨- منتجات الصناعات التحويلية الرئيسية

18- Yemen Republic

- 1- Gross output of the industrial sector
- 3- Employment in the industrial sector
- 4- Wages and salaries in the industrial sector
- 5- Number of establishments
- 7- Main mining products
- 8- Main manufacturing products

١٨- الجمهورية اليمنية

- ١- قيمة الإنتاج لقطاع الصناعة
- ٣- عدد العاملين في قطاع الصناعة
- ٤- رواتب واجور العاملين في قطاع الصناعة
- ٥- عدد المؤسسات في قطاع الصناعة
- ٧- منتجات التعدين الرئيسية
- ٨- منتجات الصناعات التحويلية الرئيسية

Sources

المصادر

1- Foreign Trade Statistics of the Arab countries By Economics Classifications

١-١١ احصاءات التجارة الخارجية للدول العربية حسب التصنيف الاقتصادي

- 1- Jordan
- 1- Exports by industrial origin (percentage of total value)
- 2- Imports by Broad Economic Categories (percentage of total value)

- ١- الأردن
- ١- الصادرات حسب المصدر الصناعي (النسبة المئوية للقيمة الإجمالية)
- ٢- الواردات حسب الفئات الاقتصادية الواسعة (النسبة المئوية للقيمة الإجمالية)

	المفحة
	<u>Page</u>
2- <u>United Arab Emirates</u>	
1- Exports by industrial origin (percentage of total value)	161
2- Imports by Broad Economic Categories (percentage of total value)	162
3- <u>Bahrain</u>	
1- Exports by industrial origin (percentage of total value)	163
2- Imports by Broad Economic Categories (percentage of total value)	164
4- <u>Tunisia</u>	
1- Exports by industrial origin (percentage of total value)	165
2- Imports by Broad Economic Categories (percentage of total value)	166
5- <u>Algeria</u>	
1- Exports by industrial origin (percentage of total value)	167
2- Imports by Broad Economic Categories (percentage of total value)	168
6- <u>Saudi Arabia</u>	
1- Exports by industrial origin (percentage of total value)	169
2- Imports by Broad Economic Categories (percentage of total value)	170
7- <u>Syria</u>	
1- Exports by industrial origin (percentage of total value)	171
2- Imports by Broad Economic Categories (percentage of total value)	172
8- <u>Iraq</u>	
1- Exports by industrial origin (percentage of total value)	173
2- Imports by Broad Economic Categories (percentage of total value)	174
9- <u>Oman</u>	
1- Exports by industrial origin (percentage of total value)	175
2- Imports by Broad Economic Categories (percentage of total value)	176
10- <u>Qatar</u>	
1- Exports by industrial origin (percentage of total value)	177
2- Imports by Broad Economic Categories (percentage of total value)	178

2- الإمارات العربية المتحدة  
1- الصادرات حسب المصدر  
2- الواردات حسب الفئات الاقتصادية الموسعة (النسبة المئوية للقيمة الإجمالية)  
للقيمة الإجمالية

3- البحرين  
1- الصادرات حسب المصدر  
2- الواردات حسب الفئات الاقتصادية الموسعة (النسبة المئوية للقيمة الإجمالية)  
للقيمة الإجمالية

4- تونس  
1- الصادرات حسب المصدر  
2- الواردات حسب الفئات الاقتصادية الموسعة (النسبة المئوية للقيمة الإجمالية)  
للقيمة الإجمالية

5- الجزائر  
1- الصادرات حسب المصدر  
2- الواردات حسب الفئات الاقتصادية الموسعة (النسبة المئوية للقيمة الإجمالية)  
للقيمة الإجمالية

6- السعودية  
1- الصادرات حسب المصدر  
2- الواردات حسب الفئات الاقتصادية الموسعة (النسبة المئوية للقيمة الإجمالية)  
للقيمة الإجمالية

7- سوريا  
1- الصادرات حسب المصدر  
2- الواردات حسب الفئات الاقتصادية الموسعة (النسبة المئوية للقيمة الإجمالية)  
للقيمة الإجمالية

8- العراق  
1- الصادرات حسب المصدر  
2- الواردات حسب الفئات الاقتصادية الموسعة (النسبة المئوية للقيمة الإجمالية)  
للقيمة الإجمالية

9- عمان  
1- الصادرات حسب المصدر  
2- الواردات حسب الفئات الاقتصادية الموسعة (النسبة المئوية للقيمة الإجمالية)  
للقيمة الإجمالية

10- قطر  
1- الصادرات حسب المصدر  
2- الواردات حسب الفئات الاقتصادية الموسعة (النسبة المئوية للقيمة الإجمالية)  
للقيمة الإجمالية



11-	Kuwait	179	1- Exports by industrial origin (percentage of total value)	1- الصادرات حسب المصدر الصناعي (النسبة المئوية للقيمة الاجمالية)
		180	2- Imports by Broad Economic Categories (percentage of total value)	2- الواردات حسب الفئات الاقتصادية الموسعة (النسبة المئوية للقيمة الاجمالية)
12-	Egypt	181	1- Exports by industrial origin (percentage of total value)	1- الصادرات حسب المصدر الصناعي (النسبة المئوية للقيمة الاجمالية)
		182	2- Imports by Broad Economic Categories (percentage of total value)	2- الواردات حسب الفئات الاقتصادية الموسعة (النسبة المئوية للقيمة الاجمالية)
13-	Morocco	183	1- Exports by industrial origin (percentage of total value)	1- الصادرات حسب المصدر الصناعي (النسبة المئوية للقيمة الاجمالية)
		184	2- Imports by Broad Economic Categories (percentage of total value)	2- الواردات حسب الفئات الاقتصادية الموسعة (النسبة المئوية للقيمة الاجمالية)
14-	Yemen Republic	185	2- Imports by Broad Economic Categories (percentage of total value)	2- الواردات حسب الفئات الاقتصادية الموسعة (النسبة المئوية للقيمة الاجمالية)

Sources

المصادر

Main Industrial Products for the Arab Countries

1-	Production of crude oil	189	1- انتاج النفط الخام
2-	Production of natural gas	193	2- انتاج الغاز الطبيعي
3-	Production of gasoline	194	3- انتاج الغازولين
4-	Production of kerosene	195	4- انتاج الكيروسين
5-	Production of distillate fuel oils	196	5- انتاج زيوت الديزل والغاز
6-	Production of residual fuel oils	197	6- انتاج زيوت الوقود
7-	Production of jet fuel	198	7- انتاج وقود الطائرات
8-	Production of naphtha	199	8- انتاج النفتا
9-	Production of L.P.G.	200	9- انتاج غاز البترول المسيل
10-	Production of Asphalt	201	10- انتاج الاسفلت
11-	Production of salt	202	11- انتاج الملح
12-	Production of flour	203	12- انتاج الدقيق
13-	Production of raw sugar	204	13- انتاج السكر الخام
14-	Production of refined sugar	205	14- انتاج السكر المكرر
15-	Production of olive oil	206	15- انتاج زيت الزيتون
16-	Production of cheese	207	16- انتاج الاجبان
17-	Production of cigarettes	208	17- انتاج السجائر
18-	Production of cotton yarn	209	18- انتاج غزل القطن

المفحة

Page

19-	Production of wool yarn
20-	Production of cotton woven fabrics
21-	Production of natural phosphate
22-	Production of soap
23-	Production of nitrogenous fertilizers
24-	Production of phosphate fertilizers
25-	Production of compound fertilizers
26-	Production of glass
27-	Production of cement
28-	Production of pig iron
29-	Production of crude steel
30-	Production of tractors
31-	Production of lorries
32-	Production of electrical energy

19-	انتاج الغزول الموقية
20-	انتاج المنسوجات القطنية
21-	انتاج الفوسفات
22-	انتاج المايون
23-	
24-	انتاج الازيدة الفوسفاتية
25-	انتاج الازيدة المركبة
26-	انتاج الزجاج
27-	انتاج الاسمنت
28-	انتاج حديد الزهر
29-	انتاج الصلب الخام
30-	انتاج التراكورات
31-	انتاج الشاحنات
32-	انتاج الطاقة الكهربائية

Sources

221

المصادر

## Introduction

The Arab Industrial Development and Mining Organization (AIDMO) and the Secretariat of the Economic and Social Commission for Western Asia (ESCWA) are pleased to present the first issue of the Bulletin of Industrial Statistics of the Arab countries, covering the period 1981-1991. This publication constitutes part of the joint activities of the AIDMO and the ESCWA in pursuance of their mutual cooperation and co-ordination.

This Bulletin is divided into the following four parts:

Part I presents the share of the industrial sector in the gross domestic product (GDP) of the Arab countries and includes indicators on GDP and value added in mining and manufacturing of the Arab countries.

Part II contains the industrial statistics for each of the Arab countries. It includes gross output of the industrial sector, value added, number of employees, wages and salaries, number of establishments, industrial index numbers and the main products of the mining and manufacturing industries.

Part III includes exports and imports of the Arab countries classified according to international economic classifications.

Part IV includes main industrial products of the Arab countries classified by commodity.

Data available in this Bulletin were derived from Arab and international publications in addition to national sources and official statistics of the Arab countries.

We hope that the statistical organizations concerned in the Arab countries would review the data included in this Bulletin and provide us with any objective suggestions and observations that would lead to the improvement and development of future issuance of this Bulletin.

## مقدمة

يسر المنظمة العربية للتنمية الصناعية والتعدين والأمانة التنفيذية للجنة الاقتصادية والاجتماعية لغربي آسيا أن تقدم العدد الأول من نشرة الإحصاءات الصناعية للدول العربية التي تغطي الفترة (1981-1991). وتندرج هذه النشرة الإحصائية ضمن النشاطات المشتركة التي تقوم بها المنظمة واللجنة في إطار التعاون والتنسيق المشترك بينهما.

تتضمن هذه النشرة أربعة أجزاء تتناول بالترتيب ما يلي:

الجزء الأول: مساهمة القطاع الصناعي في الناتج المحلي الإجمالي للدول العربية ويشمل مؤشرات عن الناتج المحلي الإجمالي وعن القيمة المضافة للصناعات الاستخراجية والتحويلية للدول العربية.

الجزء الثاني: الإحصاءات الصناعية للدول العربية وتتضمن قيمة الانتاج لقطاع الصناعة، القيمة المضافة، عدد العاملين، والأجور، عدد المؤسسات الصناعية، الأرقام القياسية للانتاج الصناعي وأهم منتجات الصناعات الاستخراجية والتحويلية.

الجزء الثالث: إحصاءات التجارة الخارجية للدول العربية حسب التصانيف الاقتصادية الدولية.

الجزء الرابع: المنتجات الصناعية الرئيسية للدول العربية مبنية حسب السلع الرئيسية.

وقد تم اعتماد البيانات المتوفرة من النشرات التي تصدرها المنظمات العربية والدولية كمصدر للحصول على هذه البيانات بالإضافة إلى اعتماد المصادر الوطنية والإحصاءات الرسمية للدول العربية.

وتأمل من الأجهزة الإحصائية المعنية في الدول العربية مراجعة البيانات الواردة في هذه النشرة، وتزويجنا بالمقترحات والملاحظات الموضوعية من أجل تطوير وتحسين الأعداد القادمة.

رموز ومختصرات  
**Symbols and abbreviations**

Data not available	بيانات غير متوفرة
Negligible or zero	صفر أو ضئيل
Estimate or provisional.	* تقديرات أو أرقام أولية
/A: Economic & Social Commission for Western Asia.	الأمم المتحدة: اللجنة الاقتصادية والاجتماعية لغربي آسيا.
:: International Standard Industrial Classification.	التصنيف المناعي الدولي الموحد ISIC.
Gross Domestic Product.	الناتج المحلي الإجمالي GDP.
Broad Economic Categories.	الفئات الاقتصادية الموسعة. BEC

الجزء الاول  
مساهمة القطاع الصناعي في الناتج المحلي الاجمالي  
للدول العربية

Part I

Contribution of the Industrial Sector to G.D.P.  
of the Arab Countries



الجزء الأول: مساهمة القطاع الصناعي في الناتج المحلي الإجمالي للدول العربية  
 Part I: Contribution of the Industrial Sector to G.D.P of the Arab Countries

This Part includes eleven tables and five graphs reflecting the contribution of the industrial sector to the GDP at producers' values of the Arab countries for the period 1981-1991.

The concept of industrial sector is restricted here to mining and manufacturing as defined in the International Standard Industrial Classification of All Economic Activities. Calculations of the share of the industrial sector in the G.D.P have been based mostly on data from the ESCOM National Accounts Studies and the Unified Arab Economic Report. The contribution of the industrial sector to the GDP is reflected in the value added produced in this sector. This concept of value added is defined as the producers' value of the gross output less the intermediate consumption of the sector. It also represents the sum of the compensation of employees, operating surplus, depreciation, and net indirect taxes.

This Part also presents tables on value added of mining and manufacturing for each Arab State at current prices. For the purpose of comparability, sub-totals for oil and non-oil Arab countries were computed in tables on GDP, mining and manufacturing, valued in US Dollars. The Arab countries were classified into oil and non-oil categories in the same manner as used in the Unified Arab Economic Report. Thus, the Arab oil countries include the United Arab Emirates, Bahrain, Algeria, Saudi Arabia, Iraq, Oman, Qatar, Kuwait and Libya; while the non-oil Arab category comprises all the rest.

يتضمن هذا الجزء أحد عشر جدولاً وخمسة رسوم بيانية تبين مساهمة القطاع الصناعي في الناتج المحلي الإجمالي بغير المنتج للدول العربية للفترة الزمنية ١٩٨١-١٩٩١.

ويقتصر مفهوم القطاع الصناعي هنا على الصناعات الاستثمارية والتحويلية من «التعدينية الصناعي الدولي الموحد للانشطة الاقتصادية» ISIC. وقد تم الاعتماد الى حد كبير في احتساب مساهمة هذا القطاع في الناتج المحلي الإجمالي على نشرات «دراسات الحسابات القومية» التي تصدرها المكاتب وعلى «التقرير الاقتصادي العربي الموحد». وتمكن القيمة المضافة التي ينتجها القطاع الصناعي من هذا القطاع في الناتج المحلي الإجمالي. وتتميز القيمة المضافة بأنها قيمة الانتاج مطروحا منها الاستهلاك الوسيط للقطاع أو مجموع تحويلات العاملين وناشئ التوفير والاملاك ومافي الخراب غير المبافرة.

كما يعرض هذا الجزء جداول عن القيمة المضافة الاجمالية لكل من الصناعات الاستثمارية والتحويلية لكل دولة من الدول العربية وبالإحصاء الجارية. ولأغراض المقارنة فقد تم احتساب مجاميع فرعية لكل من الدول العربية النقطية وغير النقطية في الجداول المتعلقة بالناتج المحلي الإجمالي والصناعات الاستثمارية والصناعات التحويلية المقيمة بالدولار الأميركي. وقد تم تقسيم الدول العربية الى نقطية وغير نقطية على نسق التقسيم الوارد في «التقرير الاقتصادي العربي الموحد» بحيث تشمل مجموعة الدول النقطية كلا من دولة الامارات العربية المتحدة والبحرين والجزائر والسمودية والمراق وعمان وقطر والكويت ولبنيا بينما تشمل مجموعة الدول غير النقطية كافة الدول العربية الاخرى.





نتائج المحاصيل الاجمالي بسعر المنتج للدول العربية وبالاتجار الجارية

Gross Domestic Product for the Arab countries in producers' value at current prices

COUNTRY	1981	1982	1983	1984	1985	1986	1987	1988	1989	1990	1991
JORDAN	1041	1170	1242	1316	1970	2115	2183	2218	2330	2612 *	2778 *
U.A.E	124054	115654	105124	103224	99416	79566	87366	87106	100976	123541	123424
BAHRAIN	1534	1685	1755	1816	1393	1198	1192	1263	1348	1468	1498
TUNISIA	4162	4804	5497	6240	6910	6996	7959	9685	9662	10990	12120
ALGERIA	191469	207552	233752	258207	287141	283945	305545	316699	382009	497500	754900
DJIBOUTI	56818	59383	59997	60234	59230	58737	60499	63277	662123	69285	72500
SAUDI ARABIA	524718	414230	371246	339220	313900	271000	275500	282000	307900	392400	420500
SUDAN	5086	6797	8813	10962	12766	13980	29068	44257	64990	87759	174319
SYRIA	65176	67960	70545	75342	83225	99933	127712	186047	208892	268328	305805
SOMALIA	22050	29105	35057	62323	87351	120970	167560	302652	559480	1738776	1334931
IRAQ	11216	12554	12461	14420	15494	15083	17901	19626	21026	23841	20560
OMAN	2479	2599	2718	3013	3454	2800	3003	2926	3231	4051	3917
QATAR	31424	27545	23456	29491	22398	18393	19825	21979	23616	26792	25056
KUWAIT	6832	6051	6219	6511	6450	5203	6233	5704	7128	5247 *	3184 *
LEBANON	16	12	11	10	36	103	741	1042	1350	2072	3364
LIBYA	9260	8846	8805	8013	8277	7261	7142	6969	7224	7820	8046
EGYPT	19631	21316	23420	23785	34211	38221	45249	54553	65577	78907	98664
MOROCCO	79034	92898	99143	112345	129507	154336	157834	180502	190031	208764	229630
MAURITANIA	36125	38338	43212	46381	39931	62699	69171	72635	82955	85967	94227
Republic of Yemen	...	...	...	...	...	...	...	...	...	80375	97217
Democ. Yemen (Former)	212	253	288	305	379	353	400	415	427	...	...
Yemen Arab Rep. (Former)	10813	11590	13926	14843	30519	38144	44161	51312	63010	...	...

\*: Provisional data

بالاصلة لمحلية

\*: بيانات اولية

النتج المحلي الاجمالي بسعر المنتج للدول العربية وبالاسعار الجارية

Gross Domestic Product for the Arab countries in producers' value at current prices

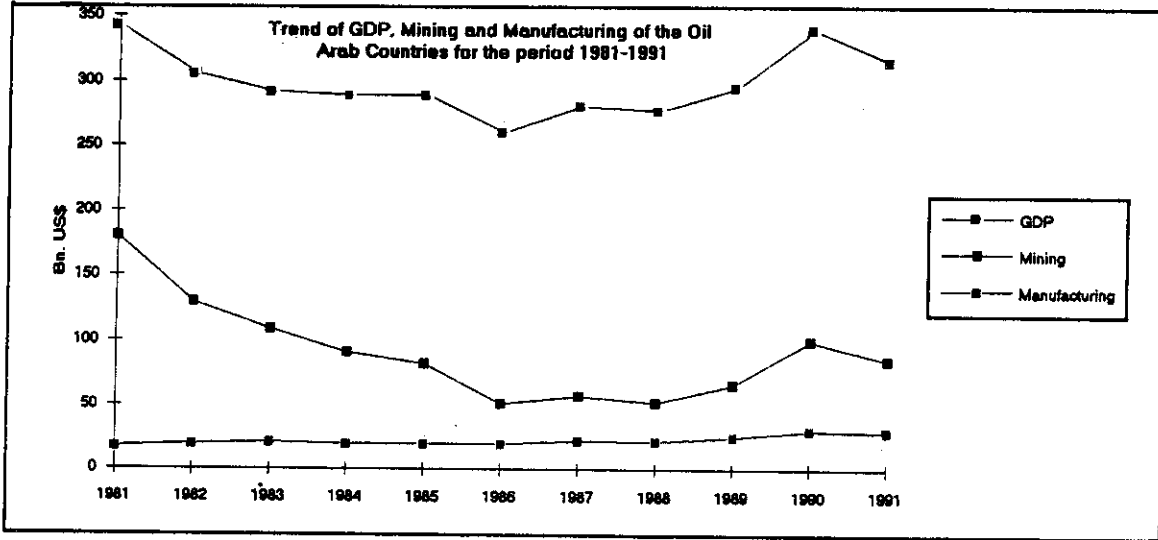
Country	1981	1982	1983	1984	1985	1986	1987	1988	1989	1990	1991
JORDAN	3071	3332	3302	3170	3469	6026	6381	5899	4038	3928 *	4073 *
U.A.E	31988	29539	27065	26530	27081	21674	23799	23728	27506	33653	33621
BAHRAIN	4081	4482	4667	4830	3509	3187	3170	3358	3584	3903	3984
TUNISIA	8429	8133	8099	8033	8280	8811	9604	10125	10178	12513	13108
ALGERIA	44363	45197	48812	51822	56477	60805	63003	53554	50196	55521	40840
DJIBOUTI	318	334	338	337	332	331	340	354	371	396	431
SAUDI ARABIA	153651	120882	106222	94887	86665	73184	73565	75300	82216	104780	112283
SUDAN	9507	7137	6779	8432	5579	5592	9689	9834	10387	10437	10478
SYRIA	18605	17315	17973	17603	16985	14195	12582	11194	11088	13896	12263
SOMALIA	3504	2707	2221	3116.2	2210	1680	1593	1786	1119	869	668
IRAQ	38020	40367	40069	46367	49819	48434	57558	63107	67607	76659	66108
OMAN	7186	7533	7879	8734	10011	7274	7799	7800	8391	10521	10175
QATAR	8629	7565	6424	8102	6153	5053	5446	6038	6488	7360	6884
KUWAIT	23723	20468	21638	20869	21429	17880	22341	20518	24328	18031 *	11017 *
LEBANON	3538	3371	1934	1069	2168	2676	3298	2546	2718	2953	3624
LIBYA	31278	29875	29737	27067	27958	23050	24242	24425	24725	28977	29978
EGYPT	28056	30451	31657	33979	48873	28312	29808	24540	26054	29149	30358
MOROCCO	15277	15424	13942	12751	12873	16952	18882	21985	22386	25323	26385
MAURITANIA	748	750	788	4624	4206	843	936	996	996	1066	1150
Republic of Yemen	...	...	...	...	...	...	...	...	...	6870	8095
Democ. Yemen (Former)	615	733	834	885	1099	1024	1159	1204	1237	...	...
Yemen Arab Rep. (Former)	2541	3053	3174	2654	4145	3957	4270	5251	6456	...	...
Total oil countries	342919	305509	292513	289208	289102	260541	280922	277629	295041	339406	314891
Total other countries	92208	92739	91041	96854	110218	80399	98542	93715	97027	107399	110631
Grand Total	435127	398248	383555	385862	399319	350940	379464	373344	392068	446805	425522

\*: بولت لوبه

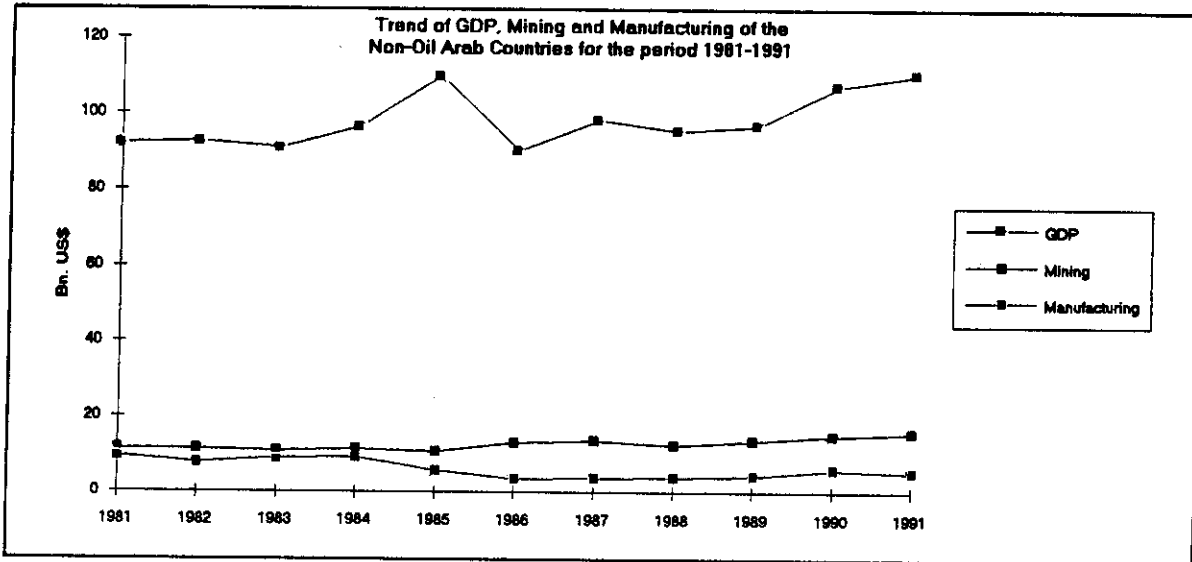
\*: Provisional data

ملعون دولار امريكي

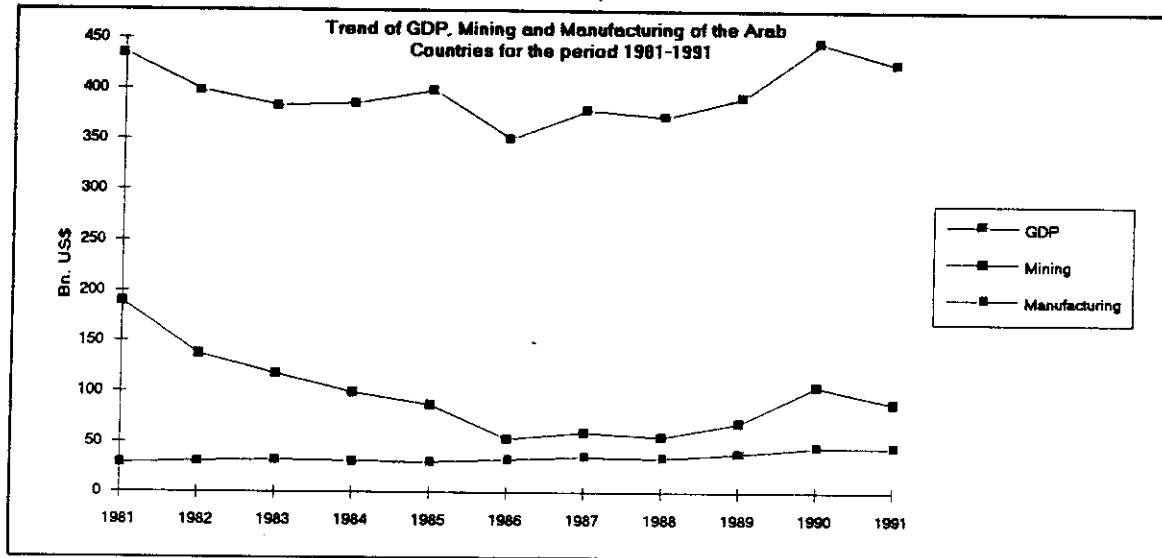
Graph-1



Graph-2



Graph-3



## القيمة المضافة بسعر المنتج للصناعات الاستخراجية للدول العربية ربلاصغار التجارية

## Value added of mining industries for the Arab countries in producers' value at current prices

COUNTRY	1981	1982	1983	1984	1985	1986	1987	1988	1989	1990	1991	البلاد
JORDAN	43	45	38	61	66	68	67	82	155	159	125	الأردن (مليون دينار)
U.A.E	70071	56280	46454	46940	45015	26456	32672	29905	39073	57943	54142	الإمارات العربية (مليون درهم)
BAHRAIN	434	407	350	356	399	232	225	196	236	324	213	البحرين (مليون دينار)
TUNISIA	537	580	653	746	644	627	653	736	774	714	705	تونس (مليون دينار)
ALGERIA	60793	60120	64693	64581	61632	37879	42453	47727	69937	158772	235975	الجزائر (مليون دينار)
DJIBOUTI	...	...	...	...	...	...	...	...	...	...	...	جيبوتي (مليون فرنك)
SAUDI ARABIA	325297	194659	144912	117119	90100	63000	65100	63500	80100	141100	151158	السعودية (مليون ريال)
SUDAN	8	7	7	11	22	15	54	60	58	41	91	السودان (مليون جنيه)
SYRIA	13030	2958	12013	12035	5955	3014	9584	15493	22879	37818	39312	سوريا (مليون ليرة)
SOMALIA	67	87	123	276	315	498	480	1458	3160	...	...	الصومال (مليون شلن)
IRAQ	3295	2945	2864	142	334	181	215	343	608	385	24	العراق (مليون دينار)
OMAN	1476	1425	1385	1450	1685	1072	1413	1202	1479	2068	1732	عمان (مليون ريال)
QATAR	20175	15001	10790	17212	9595	5395	5869	5591	7103	10187	2154	قطر (مليون ريال)
KUWAIT	4123	2814	3096	3431	3185	1679	2311	1648	2783	1478	448	كويت (مليون دينار)
LEBANON	...	...	...	...	...	...	...	...	...	...	...	لبنان (مليون ليرة)
LIBYA	4532	4688	4138	3144	3345	2269	1872	2165	2007	2303	2134	ليبيا (مليون دينار)
EGYPT	2945	3548	3500	3715	3563	2124	1709	2220	2246	3615	3365	مصر (مليون جنيه)
MOROCCO	3573	5155	4978	6157	5756	4748	4054	5244	4713	7080	5980	المغرب (مليون درهم)
MAURITANIA	3338	4507	3998	5410	5410	6489	5785	5018	7720	8811	8529	موريتانيا (مليون أوقية)
Republic of Yemen	...	...	...	...	...	...	...	...	...	6578	6833	الجمهورية اليمنية (مليون ريال)
Democ. Yemen (Former)	0.4	1	1	1	1	1	1	2	2	...	...	اليمن الديمقراطي سابقا (مليون دينار)
Yemen Arab Rep. (Former)	156	168	190	210	241	383	492	2894	3634	...	...	اليمن العربية اليمنية سابقا (مليون ريال)

NATIONAL CURRENCY

بالملة المحلية

القيمة المضافة بسعر المنتج للصناعات الاستخراجية للدول العربية وبالإسعار الجارية

Value added of mining industries for the Arab countries in producers' value at current prices

Mn. US\$

Country	1981	1982	1983	1984	1985	1986	1987	1988	1989	1990	1991
JORDAN	128	147	102	158	166	195	197	219	268	239	289
U.A.E	19088	15331	12654	12787	12262	7207	8900	8146	10644	15785	14014
BAHRAIN	1154	1082	930	947	1060	616	598	521	629	861	567
TUNISIA	1041	942	898	861	851	746	840	820	855	853	815
ALGERIA	13886	12971	13160	12606	12913	7854	8601	7091	8707	13024	11031
DJIBOUTI	...	...	...	...	...	...	...	...	...	...	...
SAUDI ARABIA	95255	56669	41463	32761	24876	17013	17383	16956	21389	37582	40363
SUDAN	9	5	5	8	9	6	12	13	13	9	6
SYRIA	3320	754	3061	2812	1215	428	944	932	1214	1958	1578
SOMALIA	11	6	7	11	7	5	5	5	3	...	...
IRAQ	11169	9469	9208	455	1074	593	692	1103	1956	9589	959
OMAN	4279	4130	4013	4201	4884	2785	3670	3122	3841	5371	4499
QATAR	5543	4121	2964	4729	2636	1482	1612	1536	1951	2799	2113
KUWAIT	14673	9737	10566	11286	10581	5771	8283	5928	9498	6046	2797
LEBANON	...	...	...	...	...	...	...	...	...	...	...
LIBYA	15310	15836	13979	10621	11302	7227	6907	7595	6873	8530	7982
EGYPT	4207	5068	4217	4476	2741	1574	1126	999	892	1335	1035
MOROCCO	670	822	617	645	598	545	520	639	580	880	734
MAURITANIA	68	85	70	80	70	88	81	66	92	113	110
Republic of Yemen	...	...	...	...	...	...	...	...	...	595	703
Democ. Yemen (Former)	1	1	1	1	3	3	4	5	5	...	...
Yemen Arab Rep. (Former)	34	37	41	36	33	40	48	296	372	...	...
Total of countries	180357	129346	108937	90393	81587	50539	56647	51939	65487	99587	84304
Total other countries	9490	7868	9020	9087	5894	3630	3776	3995	4295	5983	5270
Grand Total	189847	137214	117957	99481	87281	54188	60423	55934	69783	105570	89574

مليون دولار أمريكي



## نسبة مساهمة الصناعات الاستخراجية في الناتج المحلي الإجمالي للدول العربية

## Percentage share of Mining Industries in GDP for the Arab countries

COUNTRY	1981	1982	1983	1984	1985	1986	1987	1988	1989	1990	1991	البلد
JORDAN	4.2	4.4	3.1	5.0	4.8	3.2	3.1	3.7	6.6	6.1	7.1	الأردن
U.A.E	59.7	51.9	46.8	48.2	45.3	33.3	37.4	34.3	38.7	46.9	41.7	الإمارات العربية
BAHRAIN	28.3	24.1	19.9	19.6	30.2	19.3	18.9	15.5	17.5	22.1	14.2	البحرين
TUNISIA	12.4	11.6	11.1	10.7	10.3	8.5	8.7	8.1	8.4	6.8	6.2	تونس
ALGERIA	31.3	28.7	27.0	24.3	22.9	12.9	13.7	13.2	17.3	23.5	27.0	الجزائر
DJIBOUTI	...	...	...	...	...	...	...	...	...	...	...	جيبوتي
SAUDI ARABIA	62.0	46.9	39.0	34.5	28.7	23.2	23.6	22.5	26.0	35.9	35.9	السعودية
SUDAN	0.1	0.1	0.1	0.1	0.2	0.1	0.1	0.1	0.1	0.1	0.1	السودان
SYRIA	20.0	4.4	17.0	16.0	7.2	3.0	7.5	8.3	11.0	14.1	12.9	سوريا
SOMALIA	0.3	0.2	0.3	0.3	0.3	0.3	0.3	0.3	0.3	...	...	الصومال
IRAQ	29.4	23.5	23.0	1.0	2.2	1.2	1.2	1.7	2.9	12.5	1.5	العراق
OMAN	59.6	54.8	50.9	48.1	48.8	38.3	47.1	41.1	45.8	51.1	44.2	عمان
QATAR	64.2	54.5	46.1	58.4	42.8	29.3	29.6	25.4	30.1	38.0	30.7	قطر
KUWAIT	61.9	47.6	48.8	54.1	49.4	32.3	37.1	28.9	39.0	33.5	25.4	الكويت
LEBANON	...	...	...	...	...	...	...	...	...	...	...	لبنان
LIBYA	48.9	53.0	47.0	39.2	40.4	31.4	28.5	31.1	27.8	29.4	26.6	ليبيا
EGYPT	15.0	16.6	13.3	13.2	5.6	5.6	3.8	4.1	3.4	4.6	3.4	مصر
MOROCCO	4.4	5.3	4.4	5.1	4.6	3.2	2.8	2.9	2.6	3.5	2.8	المغرب
MAURITANIA	9.1	11.3	8.9	1.7	1.7	10.4	8.6	6.7	9.3	10.6	9.5	موريتانيا
Republic of Yemen	...	...	...	...	...	...	...	...	...	8.7	8.7	الجمهورية اليمنية
Democ. Yemen (Former)	0.2	0.2	0.2	0.2	0.3	0.3	0.3	0.4	0.4	...	...	اليون الديمقراطية سابقا
Yemen Arab Rep. (Former)	1.3	1.2	1.3	1.4	0.8	1.0	1.1	5.6	5.8	...	...	جمهورية اليمن سابقا
Oil countries	52.6	42.3	37.2	31.3	28.2	19.4	20.2	18.7	22.2	29.3	26.8	الدول النفطية
Other countries	10.3	8.5	9.9	9.4	5.2	4.0	3.8	4.2	4.4	5.6	4.8	الدول الأخرى
Arab countries	43.6	34.4	30.8	25.8	21.9	15.4	15.9	15.0	17.8	23.6	21.1	الدول العربية

القيمة المضافة بسعر المنتج للمصناعات التحويلية للدول العربية وبالاسعار الجارية

Value added of Manufacturing Industries for the Arab countries in producers' values at current prices

COUNTRY	1981	1982	1983	1984	1985	1986	1987	1988	1989	1990	1991	الوحد
JORDAN	165	183	200	218	205	194	213	197	255	345	344	(مليون دينار)
U.A.E.	8077	9436	9584	9961	9247	7142	8144	8181	8651	9698	9476	(مليون درهم)
BAHRAIN	234	190	206	206	139	166	191	235	240	253	271	(مليون دينار)
TUNISIA	516	557	659	820	742	975	983	1288	1321	1564	1728	(مليون دينار)
ALGERIA	16657	18775	22968	27309	29387	34797	37659	41835	41793	69658	81358	(مليون دينار)
DJIBOUTI	4603	6309	4987	4905	4532	4443	4603	4781	4905	5065	5225	(مليون فرنك)
SAUDI ARABIA	22384	23973	26721	27356	24500	19700	22800	24700	27300	27300	29800	(مليون ريال)
SUDAN	665	646	693	859	1243	1276	3466	3091	3974	4029	14551	(مليون جنيه)
SYRIA	6665	7100	6027	6833	6640	12149	8503	13470	17228	15013	16552	(مليون ليرة)
SOMALIA	1333	2293	1747	3648	4458	7846	7960	22923	45174	76538	55068	(مليون شلن)
IRAQ	717	950	989	286	270	283	153	163	913	1014	429	(مليون دينار)
OMAN	27	40	67	91	83	103	112	123	137	151	183	(مليون ريال)
QATAR	1491	1391	1464	1555	1770	1777	2100	3138	3333	3451	3337	(مليون ريال)
KUWAIT	337	388	368	351	383	596	802	785	1019	628	226	(مليون دينار)
LEBANON	2	2	1	2	5	13	94	131	170	261	426	(مليون ليرة)
LIBYA	219	244	275	298	365	402	443	483	560	574	630	(مليون دينار)
EGYPT	2665	2906	3130	3468	4812	5892	7009	8481	11173	13455	17130	(مليون جنيه)
MOROCCO	13830	15157	22602	25039	25782	32466	33066	31977	33091	38146	41391	(مليون درهم)
MAURITANIA	1899	1827	2190	2429	3013	3104	3093	3514	4086	7317	8101	(مليون ليرة)
Republic of Yemen	...	...	...	...	...	...	...	...	...	6586	9504	(مليون ريال)
Democ. Yemen (Former)	11	19	21	46	20	22	21	20	21	...	...	(مليون دينار)
Yemen Arab Rep. (Former)	820	1043	1254	1453	3465	4467	5899	6732	8159	...	...	(مليون ريال)

NATIONAL CURRENCY

بالعملة المحلية



لقيمة المضافة بسعر المنتج للصناعات التحويلية للدول العربية وبالإسعار الجارية

Value added of Manufacturing Industries for the Arab countries in producers' values at current prices

Country	1981	1982	1983	1984	1985	1986	1987	1988	1989	1990	1991
JORDAN	488	594	540	567	521	552	628	524	441	519	528
U.A.E	2200	2570	2611	2713	2519	1946	2218	2229	2357	2642	2633
BAHRAIN	622	506	548	549	389	442	508	626	638	672	722
TUNISIA	1000	904	907	946	981	1161	1263	1434	1460	1868	2000
ALGERIA	3805	4051	4672	5331	6157	7215	7629	8215	5203	5714	3803
DJIBOUTI	26	35	27	28	25	25	26	27	28	29	29
SAUDI ARABIA	6555	6979	7645	7852	6764	5320	6088	6595	7290	7290	7507
SUDAN	738	497	533	660	497	510	770	687	883	895	970
SYRIA	1698	1809	1536	1596	1355	1726	838	810	914	777	664
SOMALIA	212	151	99	140	105	87	80	85	49	39	28
IRAQ	2431	3054	3179	920	869	909	491	523	2937	8291	8317
OMAN	78	115	194	264	241	268	290	319	356	392	476
QATAR	410	382	402	427	486	488	577	862	916	948	1225
KUWAIT	1199	1343	1256	1155	1273	2048	2875	2824	3478	2158	2076
LEBANON	474	431	258	236	274	338	417	320	342	372	458
LIBYA	741	823	927	1007	1233	1280	1635	1693	1918	2127	2351
EGYPT	3807	4151	3771	4178	3702	4365	4617	3815	4439	4970	5271
MOROCCO	2593	2419	2804	2622	2680	3727	4239	3894	4074	4743	5079
MAURITANIA	39	35	38	36	39	42	43	46	49	94	104
Republic of Yemen	...	...	...	...	...	...	...	...	...	557	578
Democ. Yemen (Former)	32	54	61	133	58	63	60	57	62	...	...
Yemen Arab Rep. (Former)	180	229	268	248	471	463	570	689	836	...	...
Total oil countries	18040	19823	21435	20018	19913	19915	22311	21885	25092	30234	29109
Total other countries	11286	11308	10844	11391	10708	13060	13552	12389	13577	14884	15709
Grand Total	29326	31131	32279	31410	30620	32974	35863	34275	38670	45098	44818

Mn US\$

مليون دولار أمريكي




## نسبة مساهمة الصناعات التحويلية في الناتج المحلي الإجمالي للعربية

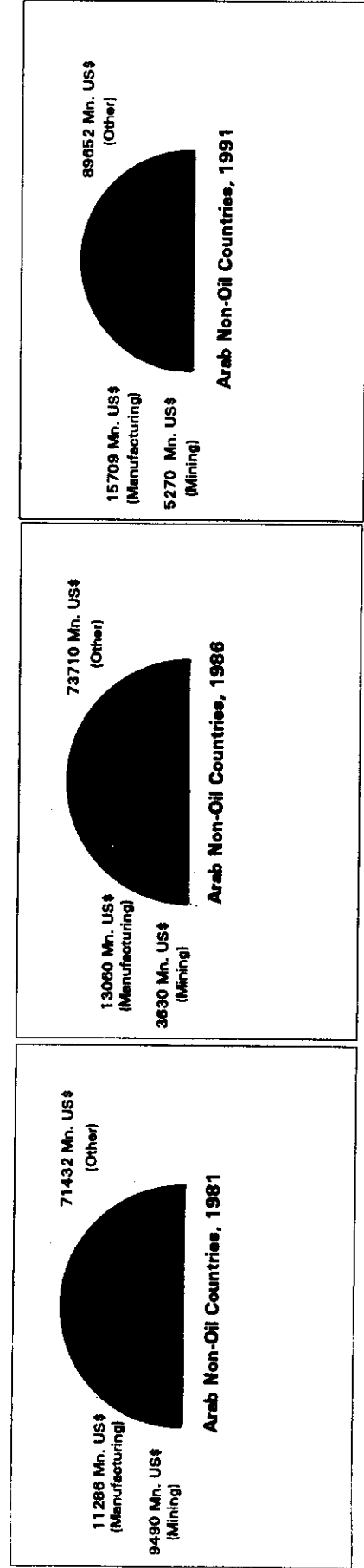
## Percentage share of manufacturing industries in GDP for the Arab countries

Country	1981	1982	1983	1984	1985	1986	1987	1988	1989	1990	1991	1992
JORDAN	15.9	17.8	16.3	17.9	15.0	9.2	9.8	8.9	10.9	13.2	13.0	13.0
U.A.E	6.9	8.7	9.6	10.2	9.3	9.0	9.3	9.4	8.6	7.9	7.8	7.8
BAHRAIN	15.2	11.3	11.7	11.4	10.5	13.9	16.0	18.6	17.8	17.2	18.1	18.1
TUNISIA	11.9	11.1	11.2	11.8	11.8	13.2	13.2	14.2	14.3	14.9	15.3	15.3
ALGERIA	8.6	9.0	9.6	10.3	10.9	11.9	12.1	11.6	10.4	10.3	9.3	9.3
DJIBOUTI	8.1	10.6	8.1	8.2	7.7	7.6	7.6	7.6	7.4	7.2	6.8	6.8
SAUDI ARABIA	4.3	5.8	7.2	8.1	7.8	7.3	8.3	8.8	8.9	7.0	6.7	6.7
SUDAN	7.8	7.0	7.9	7.8	8.9	9.1	7.9	7.0	8.5	8.6	9.3	9.3
SYRIA	10.2	10.4	8.5	9.1	8.0	12.2	6.7	7.2	8.2	5.6	5.4	5.4
SOMALIA	6.0	5.6	4.5	4.5	4.7	5.2	5.0	4.8	4.3	4.4	4.1	4.1
IRAQ	6.4	7.6	7.9	2.0	1.7	1.9	0.9	0.8	4.3	10.8	12.6	12.6
OMAN	1.1	1.5	2.5	3.0	2.4	3.7	3.7	4.2	4.2	3.7	4.7	4.7
QATAR	4.7	5.1	6.3	5.3	7.9	9.7	10.6	14.3	14.1	12.9	17.8	17.8
KUWAIT	5.1	6.6	5.8	5.5	5.9	11.5	12.9	13.8	14.3	12.0	18.8	18.8
LEBANON	13.4	12.8	13.4	22.1	12.6	12.6	12.6	12.6	12.6	12.6	12.7	12.7
LIBYA	2.4	2.8	3.1	3.7	4.4	5.6	6.7	6.9	7.8	7.3	7.8	7.8
EGYPT	13.6	13.6	11.9	12.3	7.6	15.4	15.5	15.5	17.0	17.1	17.4	17.4
MOROCCO	17.0	15.7	20.1	20.6	20.8	22.0	22.5	17.7	18.2	18.7	19.2	19.2
MAURITANIA	5.2	4.6	4.9	0.8	0.9	5.0	4.6	4.7	4.9	8.8	9.1	9.1
Republic of Yemen	...	...	...	...	...	...	...	...	...	8.1	7.1	7.1
Democ. Yemen (Former)	5.1	7.4	7.4	15.1	5.3	6.2	5.2	4.7	5.0	...	...	...
Yemen Arab Rep. (Former)	7.1	7.5	8.4	9.3	11.35	11.7	13.4	13.1	12.9	...	...	...
Oil countries	5.3	6.5	7.3	6.9	6.9	7.6	7.9	7.9	8.5	8.9	9.2	9.2
Other countries	12.2	12.2	11.9	11.8	8.7	14.4	13.8	12.8	14.0	13.8	14.2	14.2
Arab countries	6.7	7.8	8.4	8.1	7.7	9.4	9.5	9.2	9.9	10.1	10.5	10.5

Graph-4  
Share of mining and manufacturing in GDP of Arab Oil countries in 1981, 1986 and 1991.



Graph-5  
Share of mining and manufacturing in GDP of Arab Non-Oil countries in 1981, 1986 and 1991.



أسعار الصرف الرسمية للدول الأمريكية للفترة ١٩٨١-١٩٩١

Official Exchange Rate per us \$ for the period 81-91

COUNTRY	1981	1982	1983	1984	1985	1986	1987	1988	1989	1990	1991	البلد
JORDAN	0.339	0.308	0.371	0.385	0.394	0.351	0.339	0.376	0.577	0.665	0.682	الأردن
U.A.E	3.671	3.671	3.671	3.671	3.671	3.671	3.671	3.671	3.671	3.671	3.671	الإمارات العربية
BAHRAIN	0.376	0.376	0.376	0.376	0.376	0.376	0.376	0.376	0.376	0.376	0.376	البحرين
TUNISIA	0.516	0.616	0.727	0.867	0.757	0.840	0.778	0.898	0.905	0.837	0.864	تونس
ALGERIA	4.378	4.635	4.916	5.123	4.773	4.823	4.936	6.731	8.032	12.191	21.392	الجزائر
DJIBOUTI	177.721	177.721	177.721	177.721	177.721	177.721	177.721	177.721	177.721	177.721	177.721	جيبوتي
SAUDI ARABIA	3.415	3.435	3.495	3.575	3.622	3.703	3.745	3.745	3.745	3.745	3.745	السعودية
SUDAN	0.901	1.300	1.300	1.300	2.500	2.500	4.500	4.500	4.500	4.500	14.993	السودان
SYRIA	3.925	3.925	3.925	4.280	4.900	7.040	10.150	16.620	18.840	19.310	24.920	سوريا
SOMALIA	6.295	15.206	17.556	26.000	42.500	90.500	100.000	270.000	929.500	1988.000	1988.000	الصومال
IRAQ	0.295	0.311	0.311	0.311	0.311	0.311	0.311	0.311	0.311	0.311	0.311	العراق
OMAN	0.345	0.345	0.345	0.345	0.345	0.385	0.385	0.385	0.385	0.385	0.385	عمان
QATAR	3.640	3.640	3.640	3.640	3.640	3.640	3.640	3.640	3.640	3.640	3.640	قطر
KUWAIT	0.281	0.289	0.293	0.304	0.301	0.291	0.279	0.278	0.293	0.291	0.289	الكويت
LEBANON	4.625	3.810	5.490	8.890	16.417	38.377	224.600	409.230	496.690	701.760	928.230	لبنان
LIBYA	0.296	0.296	0.296	0.296	0.296	0.314	0.271	0.285	0.292	0.270	0.268	ليبيا
EGYPT	0.700	0.700	0.830	0.830	1.300	1.350	1.518	2.223	2.517	2.707	3.250	مصر
MOROCCO	5.333	6.267	8.061	9.551	9.621	8.712	7.800	8.211	8.122	8.043	8.150	المغرب
MAURITANIA	48.940	52.960	57.030	67.290	77.070	74.080	71.600	75.730	83.550	77.840	77.820	موريتانيا
Republic of Yemen										11.700	12.010	الجمهورية اليمنية
Democ. Yemen (Former)	0.345	0.345	0.345	0.345	0.345	0.345	0.345	0.345	0.345	0.427	0.427	اليمن الديمقراطي سابقا
Yemen Arab Rep. (Former)	4.562	4.562	4.676	5.860	7.363	9.639	10.342	9.772	9.760	11.700	12.010	اليمن العربية اليمنية سابقا

Sources :

المصادر :

- (1) Economic and Social Commission for Western Asia  
National Accounts Studies, 1993.
- (2) Joint Arab Economic Report , 1992 and previous issues
- (3) Arab Monetary Fund, National Accounts of arab countries , 1991-1981
- (4) United Nations, Monthly Bulletin of Statistics, July 93  
and Previous issues.

- (1) اللجنة الاقتصادية والاجتماعية لغربي اسيا دراسات الحسابات القومية 1993
- (2) تقرير الاقتصادي العربي الموحد 1992 وأعداد سابقة
- (3) صندوق النقد العربي , الحسابات القومية للدول العربية 1991-1981
- (4) الأمم المتحدة ، البثرة الإحصائية الشهرية ، تموز 1993 ، أعداد سابقة

الجزء الثاني

الإحصاءات الصناعية للدول العربية

Part II

Industrial Statistics of the Arab Countries





الجزء الثاني: الإحصاءات الصناعية للدول العربية  
Part II: Industrial Statistics of the Arab Countries

This Part includes eight tables on industrial statistics for each country of the Arab countries. The first five tables cover respectively the gross output, value added, employment, wages and salaries and number of establishments, classified according to the International Standard Industrial Classification of All Economic Activities (ISIC). The remaining three tables include time series on index numbers of the industrial production and main mining and manufacturing products.

The concepts and definitions in this Part are used in accordance with the International Recommendations for Industrial Statistics<sup>1/</sup>, including the following main definitions:

1. The number of establishments covers the total of small and large establishments irrespective of type of ownership and legal organization.
2. Unless otherwise indicated, the number of employees in table 3 refers to the annual average number of employees covering operatives and other employees, excluding working proprietors and unpaid family workers.

يتضمن هذا الجزء ثمانية جداول عن الإحصاءات الصناعية لكل دولة من الدول العربية. وقد اعتمد «التصنيف الدولي الصناعي للإنتاج الإجمالي» في أعداد الجداول الخمسة الأولى، وهي على التوالي: قيمة الإنتاج، القيمة المضافة، عدد العاملين، رواتب وأجور العاملين وعدد المؤسسات في القطاع الصناعي. أما الجداول الثلاثة الباقية فتتضمن سلاسل زمنية للإرقام القياسية للإنتاج الصناعي والمنتجات الرئيسية للمصانع الأمتداجية والصناعات التحويلية.

أما التعاريف والمفاهيم المستخدمة في هذا الجزء فتتطابق مع التوصيات الدولية للإحصاءات الصناعية<sup>(1)</sup>. وفيما يلي أهم هذه التعاريف:

1- يقصد بعدد المؤسسات وتنظيمها القانوني.

2- عدا بعض الحالات المخصوصة عنها في الجدول الثالث، يقصد بعدد العاملين بالمؤسسة المتوسط السنوي للعاملين أي كافة المختلفين في الإنتاج والوظائف الآخرين باستثناء الملاك العاملين وعمال الأسرة الذين لا يتقاضون أجراً.

1/ International Recommendations for Industrial Statistics, Statistical papers, Series M, No. 48 Rev. 1 (Sales no. E. 68.XVII.10).



II-1-1  
 قيمة الإنتاج القطاع الصناعي  
 Gross output of the Industrial Sector

JORDAN

Mn. Dinars

مليون دينار

ISIC	1981	1982	1983	1984	1985	1986	1987	1988	1989	1990	1991	القطر الصناعي
20. Mining Industries	80.5	81.8	84.6	104	119	115.3	112.2	160.5	282.2	290.4	277.8	الصناعات الاستخراجية
30. Manufacturing Industries	563.4	655.9	651.6	775.3	786.4	728.2	807.6	862.5	113.5	1221.2	1341.7	الصناعات التحويلية
31. Food, beverages & tobacco	84.8	98.5	104	128.9	149.9	149.9	153.3	171.2	199.1	239.4	264.2	المشروبات والتبغ والمواد الغذائية
311/312. Food products	46.7	51.6	48.5	68.3	84.5	89.8	78.3	94.4	120.5	145.5	161	الصناعة المواد الغذائية 312/311
313. Beverages	11.1	14.7	16.3	17.2	18.6	14.3	23.6	23.9	27.2	32.5	36.9	صناعة المشروبات 313
314. Tobacco	27	32.2	39.2	43.4	46.8	45.8	51.4	52.9	51.4	61.4	66.3	التبغ والتبغ 314
32. Textiles, wearing apparel & leather products	22.1	24.9	27.2	26.9	33.1	28.1	29.8	36.9	49.7	58.4	75.2	الصناعات النسيج والملابس والجلود
321. Textiles	10.2	10.2	9.9	12.7	15.1	11.8	13.6	17.8	24.7	30.4	37.1	الصناعات النسيج 321
322. Wearing apparel	5.8	8	10	8.6	10.8	10.7	9.5	11.1	14.8	17.5	22	ملابس الجاهزة 322
323. Leather products	1.3	1.3	1.9	1.7	1.5	1.7	1.8	2.7	2.1	5.3	9.8	الجلود ومشتقاتها 323
324. Footwear except rubber or plastic	4.8	5.4	5.4	3.9	5.7	3.9	4.9	5.3	8.1	5.2	6	الأحذية ما عدا المطاط والبلاستيك 324
33. Wood & wood products including furniture	12.6	13.8	13.7	26.8	25.8	18.9	18.6	20	33.5	31.3	35.1	المطاط والبلاستيك 33
331. Wood products except furniture	...	...	...	...	...	...	...	...	...	...	...	بما فيها الاثاث 331
332. Furniture except metal	...	...	...	...	...	...	...	...	...	...	...	مشتقاته عدا الاثاث 332
34. Paper & paper products printing & publishing	21.6	24	25.2	22	26.5	28.3	33	37.3	52.2	65.2	72.8	الورق ومشتقاته الطباعة والنشر 34
341. Paper & products	16.1	17.5	17.2	13.9	15.4	15.7	21.3	24.6	33	44	48	صناعة الورق 341
342. Printing & Publishing	5.5	6.5	8	8.1	11.1	12.6	11.7	12.7	19.2	21.2	24.8	الطباعة والنشر 342
35. Chemicals & chemical petroleum, coal, rubber & plastic products	254.2	328.4	322.5	406.2	367.2	320.8	369.9	385.6	511.5	559.1	575	الكيمياء والبتروكيمياويات والمواد البلاستيكية 35
351. Industrial chemicals	34.9	51.3	69.8	160.5	89.3	74.1	108.7	127.8	213.3	236.6	250	صناعة الكيمياء 351
352. Other chemicals	...	...	...	...	...	...	...	...	...	...	...	صناعات الكيمياء الأخرى 352
353. Petroleum refineries	206.4	263.2	239.8	226.4	260.2	227.7	238.1	225.9	253.7	276.5	274.5	صناعة تكرير النفط 353
354. Misc. petroleum & coal products	...	...	...	...	...	...	...	...	...	...	...	صناعة المنتجات البترولية من النفط والوقود 354
355. Rubber products	0.7	0.8	0.1	-	-	0.1	1.6	2.1	3.8	3.4	2.2	صناعة منتجات المطاط 355
356. Plastic products	12.2	13.1	12.8	19.3	17.7	18.9	21.5	29.8	40.7	42.6	48.3	صناعة منتجات البلاستيك 356

JORDAN  
 II-1-1  
 قيمة الانتاج لقطاع الصناعة (تابع)  
 Gross output of the Industrial Sector cont'd

الاردين

Mn. Dinars

مليون دينار

ISIC	1981	1982	1983	1984	1985	1986	1987	1988	1989	1990	1991	قطاع الصناعي
36. Non-metallic mineral products except products of petroleum and coal	79.7	90.7	79	87.5	89.7	87.9	95.9	91.8	105.3	117.9	142.6	36-منتجات خامات معدنية غير معدنية عدا منتجات النفط والغاز
361. Pottery, china earthenware	...	...	...	...	...	...	...	...	...	...	...	361-الفخار الصيني والفخار
362. Glass & products	...	...	...	...	...	...	...	...	...	...	...	362-الزجاج ومنتجاته
369. Other non-metallic mineral products	...	...	...	...	...	...	...	...	...	...	...	369-منتجات خامات معدنية غير معدنية اخرى
37. Basic metal industries	25.4	26.9	32.5	33.5	35.8	39.8	45.1	49.5	77.7	71.2	88.3	37-صناعات معدنية اساسية
371. Iron & steel	...	...	...	...	...	...	...	...	...	...	...	371-الحديد والصلب
372. Non-ferrous metals	...	...	...	...	...	...	...	...	...	...	...	372-صناعات معدنية اساسية غير معدنية
38. Fabricated metal products, machinery and equipment	38.8	33.6	32	29.7	44.9	40.5	47.2	49.6	82.8	76.1	87.5	38-للمنتجات المعدنية والمكانن والصدات
381. Fabricated metal products	...	...	...	...	...	...	...	...	...	...	...	381-للمنتجات المعدنية عدا المكانن والصدات
382. Machinery, except electrical	...	...	...	...	...	...	...	...	...	...	...	382-المكانن عدا الكهربائية
383. Electrical machinery	...	...	...	...	...	...	...	...	...	...	...	383-الاجهزة الكهربائية
384. Transport equipment	...	...	...	...	...	...	...	...	...	...	...	384-صناعة معدات النقل
385. Professional and scientific equipment	...	...	...	...	...	...	...	...	...	...	...	385-معدات مهنية وعلمية وغير مصنعة
39. Other manufacturing industries	14.2	15.1	15.5	13.8	13.5	14	14.8	20.6	1.7	2.6	1	39-صناعات تحويلية اخرى
40. Electricity, gas & water	...	...	...	59	66.9	71.2	72.6	71.8	72.6	79.3	92.2	40-الكهرباء والغاز والماء
Total	...	...	...	938.3	972.3	914.7	982.4	1094.8	1468.3	1590.9	1711.7	المجموع

JORDAN

II-1-2  
القيمة المضافة للقطاع الصناعي  
Value Added of the Industrial Sector

Mn. Dinars

ISIC	1981	1982	1983	1984	1985	1986	1987	1988	1989	1990	1991	البيان
20. Mining industries	43.3	45.5	38	51.6	53.2	63.2	64.1	76.3	173.8	193.6	156.2	الصناعات الاستخراجية
21. Coal mining	...	...	...	...	...	...	...	...	...	...	...	21-استخراج الفحم
22. Crude petroleum & Natural gas production	...	...	...	...	...	...	...	...	...	...	...	22-استخراج النفط الخام والغاز
23. Metal ore mining	...	...	...	...	...	...	...	...	...	...	...	23-استخراج المعادن
29. Other mining	...	...	...	...	...	...	...	...	...	...	...	29- أخرى
30. Manufacturing industries	165.3	182.9	194.8	218.3	218.5	233.9	336.3	359.0	360.0	385.2	434.4	الصناعات التحويلية
31. Food, beverages & tobacco	33.9	40.1	50.4	58.8	65.5	66.1	72.8	77.7	88.6	107.5	112.3	31-المشروبات والتبغ
32. Textiles, wearing apparel & leather products	10.3	10.4	11.1	12.2	12.8	12.1	11.7	19.7	19.56	24.5	28.8	32-المنسوجات والملابس والصناعات الجلدية
33. Wood & wood products including furniture	6.5	6.6	6.5	5.9	7.1	8.2	8.3	9.2	12.4	11.7	13.3	33-بما فيها الاثاث الخشب ومشتقاته
34. Paper & paper products printing & publishing	6.6	7.2	7.8	8.9	7.7	10.3	11.4	14.9	18.2	21.4	24.5	34-الورق ومنتجاته الطباعة والنشر
35. Chemicals & chemical petroleum, coal, rubber & plastic products	43.4	49.6	49.6	57.7	50.5	50.2	135.2	133.7	119	105.5	118.2	35-الكيمياء والمنتجات البترولية والفحم والمطاط واللدائن والبلاستيك والفحم والمطاط
36. Non-Metallic mineral products except products of petroleum and coal	34.4	39	42	46.8	46.0	50.5	54	57.4	55.4	60.6	63.6	36-منتجات خامات تعدينية غير مشتقة من منتجات النفط والفحم
37. Basic metal industries	5.1	4.5	6	5.7	4.8	10.4	14.7	14.5	19.8	22.0	21.1	37-صناعات معدنية أساسية
38. Fabricated metal products, machinery and equipment	15.1	14.8	11.8	12.3	14.9	16.1	17.5	18.2	26.4	31.0	32.6	38-المنتجات المعدنية والمكينات والمعدات
39. Other manufacturing industries	10	10.7	9.6	10	9.2	10.0	10.7	13.7	0.6	1.0	20	39-صناعات تحويلية أخرى
40. Electricity, gas & water	13	13.8	16.2	20.4	30.5	35.1	39.7	42.1	42.5	43.6	52.4	40-الكهرباء والغاز والماء
Total	221.6	242.2	249.0	290.3	302.2	332.2	440.1	477.4	576.3	622.4	643.0	المجموع

الدين

مليون دينار

II-1-3  
عدد العاملين في قطاع الصناعة  
Employment in the Industrial Sector

JORDAN

العاملين

ISIC	1981	1982	1983	1984	1985	1986	1987	1988	1989	1990	1991	فئة الصناعة
20. Mining industries	6051	6061	5866	5534	5708	5850	5750	5624	5937	6838	7917	الصناعات المنجمية
21. Coal mining	...	...	...	...	...	...	...	...	...	...	...	استخراج الفحم
22. Crude petroleum & Natural gas production	...	...	...	...	...	...	...	...	...	...	...	استخراج النفط الخام والغاز
23. Metal ore mining	...	...	...	...	...	...	...	...	...	...	...	استخراج المعادن
29. Other mining	...	...	...	...	...	...	...	...	...	...	...	أخرى
30. Manufacturing Industries	30035	32173	36943	47560	51940	57447	65497	57653	65885	68792	76396	الصناعات التصنيعية
31. Food, beverages & tobacco	5668	5540	6256	7141	8316	8608	9018	9708	10423	11579	12540	المحروك الغذائية والمشروبات والتبغ
32. Textiles, wearing apparel & leather products	3739	4084	4786	4809	5159	4633	5343	5413	5986	6822	7763	الصناعات النسيجية والملابس
33. Wood & wood products including furniture	2266	2440	2484	4533	4749	4067	4389	4842	5753	5638	6163	الصناعات الخشبية
34. Paper & paper products printing & publishing	2018	2219	2524	2563	2555	2768	2914	3204	3105	3884	4154	بما فيها الأثاث لطباعة والنشر
35. Chemicals & chemical petroleum, coal, rubber & plastic products	5504	6874	6809	7493	8187	8336	9293	9334	10555	11513	11680	الكيمياء والبتلكم والمواد البلاستيكية والمواد
36. Non-Metallic mineral products except products of petroleum and coal	5349	5737	6050	6369	6635	6929	7120	6909	7962	8187	9437	صناعات خامات معدنية غير معدنية
37. Basic metal industries	654	691	857	1030	905	1165	1149	1015	1189	1033	1116	صناعات معدنية أساسية
38. Fabricated metal products, machinery and equipment	4837	4588	7177	5974	7036	6547	7669	7081	8231	7684	8969	الصناعات المعدنية والمكانن والصدات
39. Other manufacturing industries	...	...	...	7648	8098	8374	8602	10147	12681	12452	14574	صناعات تحويلية أخرى
40. Electricity, gas & water	3241	3434	1113	3757	4374	4431	4569	4525	4736	4967	4985	الكهرباء والغاز والماء
Total	39327	41668	43926	56851	61722	61728	65816	68802	77558	80597	89298	المجموع

JORDAN  
 II-1-4  
 رواتب و أجور العاملين في قطاع الصناعة  
**Wages and Salaries in the Industrial Sector**

الاردن

لف دينار

000 Dinars

ISIC	1981	1982	1983	1984	1985	1986	1987	1988	1989	1990	1991	تابل الصناعي
20. Mining industries	13110	15010	15610	17685	19206	19870	21103	24431	26441	31949	37185	الصناعات الاستخراجية
21. Coal mining	...	...	...	...	...	...	...	...	...	...	...	استخراج الفحم
22. Crude petroleum & Natural gas production	...	...	...	...	...	...	...	...	...	...	...	استخراج النفط الخام والغاز
23. Metal ore mining	...	...	...	...	...	...	...	...	...	...	...	استخراج المعادن
29. Other mining	...	...	...	...	...	...	...	...	...	...	...	أخرى
30. Manufacturing industries	46845	52539	58730	65161	71381	72061	77268	82546	78574	89102	110326	الصناعات التحويلية
31. Food, beverages & tobacco	7182	7718	8317	9993	11480	11901	11696	13273	14296	16194	19905	المشروبات والتبغ والمشروبات ومنتجاتها
32. Textiles, wearing apparel & leather products	3632	4210	4767	4874	5028	4562	7254	5576	6068	6728	8905	الصناعات الجلدية والملابس
33. Wood & wood products including furniture	1683	2068	2098	4389	4646	2900	3146	2930	4286	3783	4623	صناعة الخشب ومنتجاته بما فيها الاثاث
34. Paper & paper products printing & publishing	3359	3639	4261	4804	5139	5493	5877	6995	6144	7674	8590	الورق ومنتجاته الطباعة والنشر
35. Chemicals & chemical petroleum, coal, rubber & plastic products	12665	16009	18997	20597	22072	22656	25116	27181	16584	22903	37234	الكيمياء والمنتجات الكيماوية والمنتجات البترولية والبلاستيك والفحم والمواد البلاستيكية
36. Non-Metallic mineral products except products of petroleum and coal	8090	9054	10665	9281	10630	11598	10632	11647	11767	13678	15703	منتجات خامات معدنية غير معدنية مثل منتجات الفلور والقصدير
37. Basic metal industries	1190	1147	1425	1836	1873	2148	2290	2525	3008	3164	3215	صناعات معدنية اساسية
38. Fabricated metal products, machinery and equipment	5773	5381	5026	6006	7341	7335	7837	8027	8957	8997	4267	الصناعات المعدنية والمكان والمعدات
39. Other manufacturing industries	3271	3313	3174	3381	3172	3468	3420	4392	5464	5981	7884	صناعات تحويلية أخرى
40. Electricity, gas & water	7340	8625	9169	10017	11613	11854	12677	14877	14705	15666	15927	الكهرباء والغاز والماء
Total	67295	76174	83509	92863	102200	103785	111048	121854	117720	136717	163438	المجموع

JORDAN  
II-1-5  
عدد المؤسسات في قطاع الصناعة  
الأردن

Number of Establishments in the Industrial Sector

ISIC	1981	1982	1983	1984	1985	1986	1987	1988	1989	1990	1991	البيان قصاصم
20. Mining industries	195	191	192	161	159	175	169	113	114	115	119	صناعات الإشرافية
21. Coal mining	...	...	...	...	...	...	...	...	...	...	...	استخراج الفحم
22. Crude petroleum & Natural gas production	...	...	...	...	...	...	...	...	...	...	...	استخراج النفط الخام والغاز
23. Metal ore mining	...	...	...	...	...	...	...	...	...	...	...	استخراج المعادن
29. Other mining	...	...	...	...	...	...	...	...	...	...	...	أخرى
30. Manufacturing industries	3363	3473	3585	3369	3077	3452	3596	1759	13353	14897	15225	الصناعات التحويلية
31. Food, beverages & tobacco	572	633	642	746	918	976	1016	1227	1422	1608	1642	المزروعات الغذائية والمشروبات والتبغ
32. Textiles, wearing apparel & leather products	536	543	588	977	1061	1122	1147	1070	1220	1639	1694	الصناعات النسيجية والملابس والجلود
33. Wood & wood products including furniture	720	720	720	1100	1206	1274	1471	1830	2077	2206	2256	الصناعات الخشبية بما فيها الاثاث
34. Paper & paper products printing & publishing	84	115	162	116	125	132	131	154	157	242	255	الطباعة والنشر
35. Chemicals & chemical petroleum, coal, rubber & plastic products	80	88	99	120	131	132	131	130	142	139	144	الكيمويات والمنسوجات النسيجية والبلاستيك والفحم والمواد البلاستيكية
36. Non-Metallic mineral products except products of petroleum and coal	538	539	539	848	912	1005	1042	1157	1263	1363	1391	صناعات خامات معدنية غير معدنية عدا منتجات النفط والفحم
37. Basic metal industries	10	12	13	30	30	30	30	19	20	27	26	صناعات معدنية اساسية
38. Fabricated metal products, machinery and equipment	823	823	823	1276	1478	1519	1537	1605	1788	1892	1993	الصناعات المعدنية والمكانن والمعدات
39. Other manufacturing industries	0	0	0	3156	3216	3262	3091	4567	5264	5481	5824	صناعات تحويلية أخرى
40. Electricity, gas & water	3	3	3	3	3	3	3	3	3	3	3	الكهرباء والغاز والماء
Total	3561	3667	3761	8533	9239	9630	9768	11876	13470	14715	15347	المجموع



II-1-6  
الأرقام القياسية للإنتاج الصناعي (سنة الأساس 1979 = 100)  
Industrial Production Indexes (base year 1979 = 100)

JORDAN

الأردن

Industries	1981	1982	1983	1984	1985	1986	1987	1988	1989	1990	1991	الصناعات
General Index number	139.2	143.8	150.9	181.2	185.2	187.8	205.2	188.5	197.9	205.8	199.9	أرقام القياسي لعام
Mining Industries	...	...	...	...	...	...	...	...	...	...	...	الصناعات الاستخراجية
Manufacturing Industries	...	...	...	...	...	...	...	...	...	...	...	الصناعات التحويلية
Electricity, Gas & Water	135	169.8	207.1	240.6	263.5	323.7	381.8	353	375.3	401.7	415.3	الكهرباء والغاز والماء

II-1-7  
منتجات الصناعات الاستخراجية الرئيسية  
Main Mining Products

JORDAN

الأردن

Product	Unit	1981	1982	1983	1984	1985	1986	1987	1988	1989	1990	1991	نوع المنتج
Phosphate	(000 ton)	4244	4390	4746	6120	6067	6249	6841	5628	6642	5603	4433	الفوسفات (الف طن)
Potash	(000 ton)	...	15	283	486	909	1104	1203	1310	1315	1383	1344	البوتاش (الف طن)

II-1-8  
منتجات الصناعات التحويلية الرئيسية  
Main Manufacturing Products

JORDAN

الأردن

Product	UNIT	1981	1982	1983	1984	1985	1986	1987	1988	1989	1990	1991	نوع المنتج
Cement	(000 ton)	964	793	1269	1994	2023	1837	2472	1780	1930	1738	1522	(الف طن)
Fertilizers	(000 ton)	...	116.4	302	541	511	551	1656	1787	2498	1746	1526	(الف طن)
Salt	(000 ton)	24	9	34	22	32	34	18	38	57	55	5	ملح
Cigarettes	(000 kg)	5182	4835	4534	5027	3904	3731	4378	3678	2540	3183	3694	السجائر
Tombac	(000 kg)	43	48	54	78	81	87	62	86	87	88	63	التبغ
Soap	(000 ton)	12	72	16	12	8	28	27	18	26	32	36	الصابون
Iron & Steel	(000 ton)	123	156	148	113	136	126	219	198	180	181	189	(الف طن)
Paper & paperboard	(000 ton)	-	-	-	-	-	-	21	16	22	24	20	(الف طن)
Liquid batteries	(000 batt.)	-	-	37	50	50	55	55	63	68	60	85	(الف طن)
Bricks	(ton)	-	-	-	-	-	473	401	361	676	537	1229	طابوق
Petroleum products	(000 ton)	1812	2163	2232	2272	2183	2265	2405	2318	2335	2594	2185	(الف طن)

II-2-1  
قيمة الانتاج لقطاع الصناعة

UNITED ARAB EMIRATES

Gross output of the Industrial Sector

الامارات العربية المتحدة

Mn. Dirhams

مليون درهم

ISIC	1981	1982	1983	1984	1985	1986	1987	1988	1989	1990	1991	لقابل الصناعي
20. Mining Industries	...	...	...	...	47387	...	...	...	...	...	...	الصناعات الامخر لاجعية
30. Manufacturing Industries	...	...	...	...	6423.4	...	...	...	...	...	...	الصناعات التصنيعية
31. Food, beverages & tobacco	...	...	...	...	1006.2	...	...	...	...	...	...	المراد الغذائية والمشروبات والتبغ
311/312. Food products	...	...	...	...	...	...	...	...	...	...	...	صناعة المراد الغذائية
313. Beverages	...	...	...	...	...	...	...	...	...	...	...	صناعة المشروبات
314. Tobacco	...	...	...	...	...	...	...	...	...	...	...	التبغ والتبغ
32. Textiles, wearing apparel & leather products	...	...	...	...	40.3	...	...	...	...	...	...	الصناعات والملابس والجلود
321. Textiles	...	...	...	...	...	...	...	...	...	...	...	الصناعات
322. Wearing apparel	...	...	...	...	...	...	...	...	...	...	...	الملابس الجاهزة
323. Leather products	...	...	...	...	...	...	...	...	...	...	...	الجلود ومنتجاتها
324. Footwear except rubber or plastic	...	...	...	...	...	...	...	...	...	...	...	الأحذية ما عدا المطاط والبلاستيك
33. Wood & wood products including furniture	...	...	...	...	182.6	...	...	...	...	...	...	الخشب ومنتجاته بما فيها الاثاث
331. Wood products except furniture	...	...	...	...	...	...	...	...	...	...	...	صناعة الخشب
332. Furniture except metal	...	...	...	...	...	...	...	...	...	...	...	صناعة الاثاث عدا المعدن
34. Paper & paper products printing & publishing	...	...	...	...	346.3	...	...	...	...	...	...	الورق ومنتجاته والطباعة والنشر
341. Paper & products	...	...	...	...	...	...	...	...	...	...	...	صناعة الورق
342. Printing & Publishing	...	...	...	...	...	...	...	...	...	...	...	الطباعة والنشر
35. Chemicals & chemical petroleum, coal, rubber & plastic products	...	...	...	...	898.1	...	...	...	...	...	...	الكيمياء والمنتجات الكيماوية والوقود والبلاستيك
351. Industrial chemicals	...	...	...	...	...	...	...	...	...	...	...	صناعة الكيمياء
352. Other chemicals	...	...	...	...	...	...	...	...	...	...	...	الصناعات الكيماوية الاخرى
353. Petroleum refineries	...	...	...	...	...	...	...	...	...	...	...	صناعة تكرير النفط
354. Misc. petroleum & coal products	...	...	...	...	...	...	...	...	...	...	...	صناعة المنتجات المتفرقة من النفط والوقود
355. Rubber products	...	...	...	...	...	...	...	...	...	...	...	صناعة منتجات المطاط
356. Plastic products	...	...	...	...	...	...	...	...	...	...	...	صناعة منتجات البلاستيك

UNITED ARAB EMIRATES  
 مملكة الامارات العربية المتحدة  
 II-2-1  
 قيمة الانتاج لقطاع الصناعة (تابع)  
 Gross output of the Industrial Sector (cont'd)

ISIC	1981	1982	1983	1984	1985	1986	1987	1988	1989	1990	1991	البيان السنوي
36. Non-Metallic mineral products except products of petroleum and coal	...	...	...	...	1447	...	...	...	...	...	...	منتجات خابك تصديقية غير معدنية عدا منتجات الفلور والقصم
361. Pottery, china earthenware	...	...	...	...	...	...	...	...	...	...	...	٣٦١-فلزوف الصلبي والفسار
362. Glass & products	...	...	...	...	...	...	...	...	...	...	...	٣٦٢- الزجاج ومنتجاته
369. Other non-metallic mineral products	...	...	...	...	...	...	...	...	...	...	...	٣٦٩-منتجات خابك تصديقية غير معدنية اخرى
37. Basic metal industries	...	...	...	...	1116	...	...	...	...	...	...	٣٧٠-صناعات معدنية اساسية
371. Iron & steel	...	...	...	...	...	...	...	...	...	...	...	٣٧١-الحديد والصلب
372. Non-ferrous metals	...	...	...	...	...	...	...	...	...	...	...	٣٧٢-صناعات معدنية اساسية
38. Fabricated metal products, machinery and equipment	...	...	...	...	1284	...	...	...	...	...	...	٣٨-المنتجات المعدنية والمكانن والاصوات
381. Fabricated metal products	...	...	...	...	...	...	...	...	...	...	...	٣٨١-المنتجات المعدنية عدا المكانن والاصوات
382. Machinery, except electrical	...	...	...	...	...	...	...	...	...	...	...	٣٨٢-المكانن عدا الكهربائية
383. Electrical machinery	...	...	...	...	...	...	...	...	...	...	...	٣٨٣-الاجهزة الكهربائية
384. Transport equipment	...	...	...	...	...	...	...	...	...	...	...	٣٨٤-صناعة معدات النقل
385. Professional and scientific equipment	...	...	...	...	...	...	...	...	...	...	...	٣٨٥-معدات مهنية وعلمية وغير مصنفة
39. Other manufacturing industries	...	...	...	...	103	...	...	...	...	...	...	٣٩-صناعات تصويقية اخرى
40. Electricity, gas & water	...	...	...	...	82	...	...	...	...	...	...	٤٠-الكهرباء والغاز والماء
Total	...	...	...	...	53892	...	...	...	...	...	...	المجموع

\*: Establishment with 10 persons or more  
 \* : منشآت التي يعمل بها عشرة أشخاص أو أكثر

UNITED ARAB EMIRATES

القائمة المضافة لقطاع الصناعة  
II-2-2

الأمارات العربية المتحدة

Value Added of the Industrial Sector

Mn. Dirhams

مليون درهم

ISIC	1981	1982	1983	1984	1985 *	1986	1987	1988	1989	1990	1991	قطاعات الصناعة
20. Mining industries	...	...	...	...	45016	...	...	...	...	...	...	٢٠-الصناعات الأستخراجية
21. Coal mining	...	...	...	...	...	...	...	...	...	...	...	٢١-استخراج الفحم
22. Crude petroleum & Natural gas production	...	...	...	...	...	...	...	...	...	...	...	٢٢-استخراج النفط الخام والغاز
23. Metal ore mining	...	...	...	...	...	...	...	...	...	...	...	٢٣-استخراج المعادن
29. Other mining	...	...	...	...	...	...	...	...	...	...	...	٢٩-أخرى
30. Manufacturing industries	...	...	...	...	1911	...	...	...	...	...	...	٣٠-الصناعات التحويلية
31. Food, beverages & tobacco	...	...	...	...	277	...	...	...	...	...	...	٣١-المواد الغذائية والمشروبات والتبغ
32. Textiles, wearing apparel & leather products	...	...	...	...	22	...	...	...	...	...	...	٣٢-المسجرات والملابس والصناعات الجلدية
33. Wood & wood products including furniture	...	...	...	...	72	...	...	...	...	...	...	٣٣-الخشب ومشتقاته بما فيها الأثاث
34. Paper & paper products printing & publishing	...	...	...	...	141	...	...	...	...	...	...	٣٤-الورق ومشتقاته الطباعة والنشر
35. Chemicals & chemical petroleum, coal, rubber & plastic products	...	...	...	...	309	...	...	...	...	...	...	٣٥-الكيمويات والمشتقات النفطية والبلاستيك والفحم والمطاط
36. Non-Metallic mineral products except products of petroleum and coal	...	...	...	...	276	...	...	...	...	...	...	٣٦-منتجات خامات صخرية غير معدنية بما فيها منتجات الفطر والفحم
37. Basic metal industries	...	...	...	...	152	...	...	...	...	...	...	٣٧-صناعات معدنية أساسية
38. Fabricated metal products, machinery and equipment	...	...	...	...	613	...	...	...	...	...	...	٣٨-المشتقات المعدنية والمكانن والمعدات
39. Other manufacturing industries	...	...	...	...	49	...	...	...	...	...	...	٣٩-صناعات تحويلية أخرى
40. Electricity, gas & water	...	...	...	...	...	...	...	...	...	...	...	٤٠-الكهرباء والغاز والماء
Total	...	...	...	...	46927	...	...	...	...	...	...	المجموع

\*: Establishment with 10 persons or more

٥ : المنشآت التي يصل بها عشرة منتجان فأكثر

II-2-3  
عدد العاملين في قطاع الصناعة

Employment in the Industrial Sector

UNITED ARAB EMIRATES		1981	1982	1983	1984	1985*	1986	1987	1988	1989	1990	1991	الامارات العربية المتحدة:
ISIC		...	...	...	...	9427	...	...	...	...	...	...	لبنان الصناعي
20. Mining industries	صناعات التعدين	...	...	...	...	9427	...	...	...	...	...	...	صناعات التعدين
21. Coal mining	التعدين الفحم	...	...	...	...	...	...	...	...	...	...	...	٢٠-صناعات التعدين
22. Crude petroleum & Natural gas production	التعدين النفط الخام والغاز	...	...	...	...	...	...	...	...	...	...	...	٢١-استخراج الفحم
23. Metal ore mining	التعدين المعادن	...	...	...	...	...	...	...	...	...	...	...	٢٢-استخراج النفط الخام والغاز
29. Other mining	أخرى	...	...	...	...	...	...	...	...	...	...	...	٢٣-استخراج المعادن
30. Manufacturing Industries	الصناعات التحويلية	...	...	...	...	39044	...	...	...	...	...	...	٢٤-أخرى
31. Food, beverages & tobacco	المشروبات والتبغ	...	...	...	...	5254	...	...	...	...	...	...	٢٥-صناعات التحويلية
32. Textiles, wearing apparel & leather products	المشروبات والتبغ	...	...	...	...	5254	...	...	...	...	...	...	٢٦-المشروبات والتبغ
33. Wood & wood products including furniture	المشروبات والتبغ	...	...	...	...	808	...	...	...	...	...	...	٢٧-المشروبات والتبغ
34. Paper & paper products printing & publishing	المشروبات والتبغ	...	...	...	...	808	...	...	...	...	...	...	٢٨-صناعات الخشب والمنتجات
35. Chemicals & chemical petroleum, coal, rubber & plastic products	المشروبات والتبغ	...	...	...	...	2064	...	...	...	...	...	...	٢٩-صناعات الخشب والمنتجات
36. Non-Metallic mineral products except products of petroleum and coal	المشروبات والتبغ	...	...	...	...	3157	...	...	...	...	...	...	٣٠-صناعات الخشب والمنتجات
37. Basic metal industries	المشروبات والتبغ	...	...	...	...	3157	...	...	...	...	...	...	٣١-صناعات الخشب والمنتجات
38. Fabricated metal products, machinery and equipment	المشروبات والتبغ	...	...	...	...	4381	...	...	...	...	...	...	٣٢-صناعات الخشب والمنتجات
39. Other manufacturing industries	المشروبات والتبغ	...	...	...	...	4381	...	...	...	...	...	...	٣٣-صناعات الخشب والمنتجات
40. Electricity, gas & water	المشروبات والتبغ	...	...	...	...	7972	...	...	...	...	...	...	٣٤-صناعات الخشب والمنتجات
Total	المجموع	...	...	...	...	1893	...	...	...	...	...	...	٣٥-صناعات الخشب والمنتجات
		...	...	...	...	12798	...	...	...	...	...	...	٣٦-صناعات الخشب والمنتجات
		...	...	...	...	717	...	...	...	...	...	...	٣٧-صناعات الخشب والمنتجات
		...	...	...	...	13648	...	...	...	...	...	...	٣٨-صناعات الخشب والمنتجات
		...	...	...	...	62119	...	...	...	...	...	...	٣٩-صناعات الخشب والمنتجات

\*: Establishment with 10 persons or more

\*: المنشآت التي يعمل بها عشرة مشغلين فأكثر

UNITED ARAB EMIRATES  
 II-2-4  
 رواتب واجور العاملين في قطاع الصناعة  
**Wages and Salaries in the Industrial Sector**

الامارات العربية المتحدة  
 مليون درهم

Mn. Dirhams	1981	1982	1983	1984	1985*	1986	1987	1988	1989	1990	1991	قطاعات الصناعة للسنة ٢٠٠٠
ISIC	...	...	...	...	1393	...	...	...	...	...	...	قطاعات الصناعة للسنة ٢٠٠٠
20. Mining industries	...	...	...	...	...	...	...	...	...	...	...	٢٠-صناعات التعدين
21. Coal mining	...	...	...	...	...	...	...	...	...	...	...	٢١-استخراج الفحم
22. Crude petroleum & Natural gas production	...	...	...	...	...	...	...	...	...	...	...	٢٢-استخراج النفط الخام والغاز
23. Metal ore mining	...	...	...	...	...	...	...	...	...	...	...	٢٣-استخراج المعادن
29. Other mining	...	...	...	...	...	...	...	...	...	...	...	٢٩-أخرى
30. Manufacturing industries	...	...	...	...	1169	...	...	...	...	...	...	٣٠-الصناعات التحويلية
31. Food, beverages & tobacco	...	...	...	...	134	...	...	...	...	...	...	٣١-المواد الغذائية والمشروبات والتبغ
32. Textiles, wearing apparel & leather products	...	...	...	...	15	...	...	...	...	...	...	٣٢-الصناعات النسيجية والملابس والصناعات الجلدية
33. Wood & wood products including furniture	...	...	...	...	58	...	...	...	...	...	...	٣٣-لخشب ومشتقاته بما فيها الاثاث
34. Paper & paper products printing & publishing	...	...	...	...	94	...	...	...	...	...	...	٣٤-الورق ومشتقاته للطباعة والنشر
35. Chemicals & chemical petroleum, coal, rubber & plastic products	...	...	...	...	170	...	...	...	...	...	...	٣٥-الكيمياء والمشتقات النفطية والبلاستيك والفحم والماسط
36. Non-Metallic mineral products except products of petroleum and coal	...	...	...	...	240	...	...	...	...	...	...	٣٦-مشتقات خامات معدنية غير معدنية منتجات النفط والفحم
37. Basic metal industries	...	...	...	...	147	...	...	...	...	...	...	٣٧-صناعات معدنية لاسمية
38. Fabricated metal products, machinery and equipment	...	...	...	...	290	...	...	...	...	...	...	٣٨-المشتقات المعدنية والمكانن والعدات
39. Other manufacturing industries	...	...	...	...	21	...	...	...	...	...	...	٣٩-صناعات تحويلية أخرى
40. Electricity, gas & water	...	...	...	...	60	...	...	...	...	...	...	٤٠-الكهرباء والغاز والماء
Total	...	...	...	...	2822	...	...	...	...	...	...	المجموع

\*: Establishment with 10 persons or more

## Number of Establishments in the Industrial Sector

UNITED ARAB EMIRATES		1981	1982	1983	1984	1985*	1986	1987	1988	1989	1990	1991	القطاعات الصناعية
ISIC		...	...	...	...	14	...	...	...	...	...	...	القطاعات الصناعية
20. Mining Industries		...	...	...	...	...	...	...	...	...	...	...	٢٠-الصناعات الإستهلاكية
21. Coal mining		...	...	...	...	...	...	...	...	...	...	...	٢١-استخراج الفحم
22. Crude petroleum & Natural gas production		...	...	...	...	...	...	...	...	...	...	...	٢٢-استخراج النفط الخام والغاز
23. Metal ore mining		...	...	...	...	...	...	...	...	...	...	...	٢٣-استخراج المعادن
29. Other mining		...	...	...	...	...	...	...	...	...	...	...	٢٩-أخرى
30. Manufacturing industries		...	...	...	...	622	...	...	...	...	...	...	٣٠-الصناعات التصنيعية
31. Food, beverages & tobacco		...	...	...	...	80	...	...	...	...	...	...	٣١-المواد الغذائية والمشروبات والتبغ
32. Textiles, wearing apparel & leather products		...	...	...	...	47	...	...	...	...	...	...	٣٢-الصناعات النسيجية والملابس والصناعات الجلدية
33. Wood & wood products including furniture		...	...	...	...	52	...	...	...	...	...	...	٣٣-الخشب ومشتقاته بما فيها الأثاث
34. Paper & paper products printing & publishing		...	...	...	...	64	...	...	...	...	...	...	٣٤-الورق ومشتقاته الطباعة والنشر
35. Chemicals & chemical petroleum, coal, rubber & plastic products		...	...	...	...	74	...	...	...	...	...	...	٣٥-الكيمياء والمنتجات البترولية والبلاستيك واللدن والمطاط
36. Non-Metallic mineral products except products of petroleum and coal		...	...	...	...	137	...	...	...	...	...	...	٣٦-مشتقات خامات معدنية غير معدنية، مواد منتجات النفط واللدن
37. Basic metal industries		...	...	...	...	6	...	...	...	...	...	...	٣٧-صناعات معدنية أساسية
38. Fabricated metal products, machinery and equipment		...	...	...	...	148	...	...	...	...	...	...	٣٨-المشتقات المعدنية والمكانن والمعدات
39. Other manufacturing industries		...	...	...	...	14	...	...	...	...	...	...	٣٩-صناعات تحويلية أخرى
40. Electricity, gas & water		...	...	...	...	41	...	...	...	...	...	...	٤٠-الكهرباء والغاز والماء
Total		...	...	...	...	677	...	...	...	...	...	...	المجموع

\*: Establishment with 10 persons or more

\*: المنشآت التي يعمل بها عشر أشخاص فأكثر



II-2-6  
 الأرقام القياسية للإنتاج الصناعي (سنة الأساس 1980)  
 Industrial Production Indexes (base year 1980)

UNITED ARAB EMIRATES		الإمارات العربية المتحدة										
Industries		1981	1982	1983	1984	1985	1986	1987	1988	1989	1990	1991
General Index number		...	...	...	...	...	...	...	...	...	...	...
Mining Industries		99.5	81.7	67.7	68.3	...	...	...	...	...	...	...
Manufacturing Industries		225.9	272.7	269.9	294.3	...	...	...	...	...	...	...
Electricity, Gas & Water		87.5	105.4	132.3	122.2	...	...	...	...	...	...	...

II-2-7  
 منتجات الصناعات الاستخراجية الرئيسية  
 Main Mining Products

UNITED ARAB EMIRATES		الإمارات العربية المتحدة										
Product		1981	1982	1983	1984	1985	1986	1987	1988	1989	1990	1991
Crude oil (Mn. bbl)		7713	8168	8588	8979	9365	9843	10360	10912	11591	12342	...
Natural Gas (Mn. cubic m.)		...	...	...	...	22360	22470	27100	26730	29820	29820	...

II-2-8

منتجات الصناعات التحويلية الرئيسية

Main Manufacturing Products

UNITED ARAB EMIRATES		الإمارات العربية المتحدة										
Product	1981	1982	1983	1984	1985	1986	1987	1988	1989	1990	1991	نوع المنتج
Petroleum Products (000 t)	2743	4228	5291	6957	7137	8188	8474	8814	8913	9268	...	المنتجات النفطية (الف طن متري)
Cement (000 ton)	2220	2068	2068	4005	4205	2748	3106	2980	3112	3110	...	اسمنت (الف طن)

البحرين  
 قيمة الانتاج لقطاع الصناعة  
 II-3-1  
**Gross output of the Industrial Sector**

Bahrain

Mn. Dinars

ISIC	1981	1982	1983	1984	1985	1986	1987	1988	1989	1990	1991	القطاع الصناعي
20. Mining Industries	...	...	...	...	...	...	...	...	...	...	...	الصناعات الاستخراجية
30. Manufacturing Industries	1510.8	1255.4	1053.1	1192.6	1082	...	...	...	...	...	...	الصناعات التحويلية
31. Food, beverages & tobacco	14.9	16.4	20.2	20.7	27.2	...	...	...	...	...	...	المواد الغذائية والمشروبات والتبغ
311/312. Food products	...	...	...	...	...	...	...	...	...	...	...	صناعة المواد الغذائية
313. Beverages	...	...	...	...	...	...	...	...	...	...	...	صناعة المشروبات
314. Tobacco	...	...	...	...	...	...	...	...	...	...	...	التبغ والتبغ
32. Textiles, wearing apparel & leather products	...	...	...	...	...	...	...	...	...	...	...	المسجرات والملابس والصناعات الجلدية
321. Textiles	...	...	...	...	...	...	...	...	...	...	...	المسجرات
322. Wearing apparel	...	...	...	...	...	...	...	...	...	...	...	الملابس الجاهزة
323. Leather products	...	...	...	...	...	...	...	...	...	...	...	الجلود ومشتقاتها
324. Footwear except rubber or plastic	...	...	...	...	...	...	...	...	...	...	...	الأحذية ما عدا المطاط والبلاستيك
33. Wood & wood products including furniture	3.3	3.5	4	5.9	6.8	...	...	...	...	...	...	الخشب ومشتقاته بما فيها الآلات
331. Wood products except furniture	...	...	...	...	...	...	...	...	...	...	...	صناعة الخشب
332. Furniture except metal	...	...	...	...	...	...	...	...	...	...	...	مشتقاته عدا الآلات
34. Paper & paper products printing & publishing	7.9	10.9	10	11	10.6	...	...	...	...	...	...	صناعة الآلات عدا المعدن الورق ومشتقاته الطباعة والنشر
341. Paper & products	...	...	...	...	...	...	...	...	...	...	...	صناعة الورق
342. Printing & Publishing	...	...	...	...	...	...	...	...	...	...	...	الطباعة والنشر
35. Chemicals & chemical petroleum, coal, rubber & plastic products	1317.3	1041.8	833	933.7	834.8	...	...	...	...	...	...	الكيمياء والمشتقات النفطية والبلاستيك والشمع والمطاط
351. Industrial chemicals	6.9	10.7	10.7	11.7	18.6	...	...	...	...	...	...	صناعة الكيمياء
352. Other chemicals	...	...	...	...	...	...	...	...	...	...	...	الصناعات الكيماوية الأخرى
353. Petroleum refineries	1279.8	1003.8	794.5	896.2	794.4	...	...	...	...	...	...	صناعة تكرير النفط
354. Misc. petroleum & coal products	...	...	...	...	...	...	...	...	...	...	...	صناعة المنتجات المتفرعة من النفط والشمع
355. Rubber products	...	...	...	...	...	...	...	...	...	...	...	صناعة منتجات المطاط
356. Plastic products	...	...	...	...	...	...	...	...	...	...	...	صناعة منتجات البلاستيك



Bahrain

II-3-2

القيمة المضافة لقطاع الصناعة

البحرين

## Value Added of the Industrial Sector

Mn. Dinars

مليون دينار

ISIC	1981	1982	1983	1984	1985	1986	1987	1988	1989	1990	1991	القطاع الصناعي
20. Mining Industries	433.8	406.8	349.5	356.1	399.2	232.0	225.0	196.0	236.0	324.0	213.0	الصناعات الاستخراجية
21. Coal mining	...	...	...	...	...	...	...	...	...	...	...	21-استخراج الفحم
22. Crude petroleum & Natural gas production	432.4	404.1	346.1	352.8	396.2	...	...	...	...	...	...	22-استخراج النفط الخام والغاز
23. Metal ore mining	...	...	...	...	...	...	...	...	...	...	...	23-استخراج المعادن
29. Other mining	1.4	2.6	3.5	3.3	3	...	...	...	...	...	...	29-أخرى
30. Manufacturing Industries	224.9	190.1	206.3	206.1	173.8	166.0	191.0	235.0	240.0	253.0	271.0	الصناعات التحويلية
31. Food, beverages & tobacco	7.2	7	9	8.8	9.7	...	...	...	...	...	...	31-المواد الغذائية والمشروبات والتبغ
32. Textiles, wearing apparel & leather products	...	...	...	...	...	...	...	...	...	...	...	32-النسوجات والملابس والصناعات الجلدية
33. Wood & wood products including furniture	1.6	2.1	2.3	2.9	3.1	...	...	...	...	...	...	33-الخشب ومنتجاته بما فيها الأثاث
34. Paper & paper products printing & publishing	3.6	5.5	5.1	5.1	4.6	...	...	...	...	...	...	34-الورق ومنتجاته والطباعة والنشر
35. Chemicals & chemical petroleum, coal, rubber & plastic products	144.7	128.4	118.7	114.7	92.1	...	...	...	...	...	...	35-الكيمياء والمنتجات النفطية والبلاستيك والفحم والمواد البلاستيكية
36. Non-Metallic mineral products except products of petroleum and coal	12.9	13.5	16	17.1	16.9	...	...	...	...	...	...	36-منتجات خامات معدنية غير معدنية عدا منتجات النفط والفحم
37. Basic metal industries	54.9	33.6	55.2	57.5	47.4	...	...	...	...	...	...	37-صناعات معدنية أساسية
38. Fabricated metal products, machinery and equipment	...	...	...	...	...	...	...	...	...	...	...	38-المنتجات المعدنية والمكان والمعدات
39. Other manufacturing industries	...	...	...	...	...	...	...	...	...	...	...	39-صناعات تحويلية أخرى
40. Electricity, gas & water	...	...	...	...	...	...	...	...	...	...	...	40-الكهرباء والغاز والماء
Total	659	597	556	562	573	398	416	431	476	577	484	المجموع









II-3-6  
الرقم القياسية للتاج الصناعي (سنة الأساس 1977)  
Industrial Production Indexes (base year 1977)

Bahrain		البحرين										
Industries	1981	1982	1983	1984	1985	1986	1987	1988	1989	1990	1991	الصناعات
General Index number	...	...	...	...	...	...	...	...	...	...	...	الرقم القياسي لعام
Mining Industries	274.9	278.5	234.2	217.1	211.6	...	...	...	...	...	...	الصناعات الاستخراجية
Manufacturing Industries	222.9	216.3	194.3	191.3	181.3	...	...	...	...	...	...	الصناعات التحويلية
Electricity, gas & water	...	...	...	...	...	...	...	...	...	...	...	الكهرباء والغاز والماء

II-3-7  
منتجات الصناعات الاستخراجية الرئيسية  
Main Mining Products

Bahrain		البحرين										
Product	1981	1982	1983	1984	1985	1986	1987	1988	1989	1990	1991	نوع المنتج
Crude oil (000 b)	16862	16067	15273	15289	15301	15487	15216	15675	15583	15357	15373	النفط الخام (الف برميل أمريكي)
Natural gas (Mn F3)	122976	130507	139325	145152	173227	204972	206446	217864	227247	239805	223233	غاز الطبيعي (ملون قدم مكعب)
Associated gas (Mn F3)	40125	43004	46582	50250	50437	51318	45985	47812	45835	51328	65350	غاز مصاحب للغاز (م.ق. مكعب)

II-3-8  
منتجات الصناعات التحويلية الرئيسية  
Main Manufacturing Products

Bahrain

البحرين

Product	UNIT	1981	1982	1983	1984	1985	1986	1987	1988	1989	1990	1991	نوع المنتج
Aluminium	(tons)	141316	170960	171694	117962	174825	...	242049	254223	263913	311745	314900	الألمنيوم (طن متري)
Oil products	(000 bbl)	93757	70834	63787	73411	67618	89543	88783	88840	88756	90966	94052	منتجات نفطية (الف برميل أمريكي)
L.P.G	(000 bbl)	274	303	445	500	353	379	296	221	243	237	257	وقود الغاز الطبيعي السائل (برميل أمريكي)
Ammonia & Methanol	(000 M ton)	...	...	...	...	280	...	...	771.6	764.1	820.6	823.7	الأمونيا و الميثانول (الف طن متري)

TUNISIA  
 II-4-1  
 قيمة الانتاج للقطاع الصناعي  
 Gross output of the Industrial Sector

تونس

مليون دينار

Mn. Dinars	1981	1982	1983	1984	1985	1986	1987	1988	1989	1990	1991	الدينار الصناعي
<b>ISIC</b>												
20. Mining Industries	594	703	763	962	...	...	...	...	...	...	...	الصناعات الامتدادية
30. Manufacturing Industries	1706	1662	1762	1888	...	...	...	...	...	...	...	الصناعات الخدمية
31. Food, beverages & tobacco	416	442	482	528	...	...	...	...	...	...	...	المواد الغذائية والمشروبات والتبغ
311/312. Food products	271	282	310	345	...	...	...	...	...	...	...	صناعة المواد الغذائية
313. Beverages	54	68	73	78	...	...	...	...	...	...	...	صناعة المشروبات
314. Tobacco	91	92	99	105	...	...	...	...	...	...	...	التبغ والتبغ
32. Textiles, wearing apparel & leather products	265	245	264	270	...	...	...	...	...	...	...	الصناعات الجلدية والصناعات النسيجية
321. Textiles	121	112	115	119	...	...	...	...	...	...	...	الصناعات النسيجية
322. Wearing apparel	111	105	109	112	...	...	...	...	...	...	...	الملابس الجاهزة
323. Leather products	9	28	40	40	...	...	...	...	...	...	...	الجلود ومشتقاتها
324. Footwear except rubber or plastic	24	...	...	...	...	...	...	...	...	...	...	الأحذية ما عدا المطاط والبلاستيك
33. Wood & wood products including furniture	37	32	37	40	...	...	...	...	...	...	...	الخشب ومشتقاته بما فيها الاثاث
331. Wood products except furniture	...	...	...	...	...	...	...	...	...	...	...	صناعة الخشب
332. Furniture except metal	...	...	...	...	...	...	...	...	...	...	...	مشتقاته عدا الاثاث
34. Paper & paper products printing & publishing	58	61	65	68	...	...	...	...	...	...	...	الورق ومشتقاته المطباعة والنشر
341. Paper & products	40	42	44	45	...	...	...	...	...	...	...	صناعة الورق
342. Printing & Publishing	18	20	21	23	...	...	...	...	...	...	...	المطبعة والنشر
35. Chemicals & chemical petroleum, coal, rubber & plastic products	410	337	353	374	...	...	...	...	...	...	...	الكيمياء والبتروكيماويات والمواد البلاستيكية والمواد المطاطية
351. Industrial chemicals	326	241	251	261	...	...	...	...	...	...	...	صناعة الكيمياء
352. Other chemicals	...	...	...	...	...	...	...	...	...	...	...	الصناعات الكيماوية الاخرى
353. Petroleum refineries	75	96	102	113	...	...	...	...	...	...	...	صناعة تكرير النفط
354. Misc. petroleum & coal products	...	...	...	...	...	...	...	...	...	...	...	صناعة المنتجات البترولية المتفرعة من النفط والقيم
355. Rubber products	9	...	...	...	...	...	...	...	...	...	...	صناعة منتجات المطاط
356. Plastic products	...	...	...	...	...	...	...	...	...	...	...	صناعة منتجات البلاستيك













II-4-6  
 الأرقام القياسية للإنتاج الصناعي (سنة الأساس 1983=100)  
 Industrial Production Indexes (base year 1983 = 100)

تونس

TUNISIA

Industries	1981	1982	1983	1984	1985	1986	1987	1988	1989	1990	1991	الصناعات الرقم القياسي العام
General index number	96.2	97.1	100	...	...	...	101.9	105.6	107.7	107.4	110.6	الصناعات الاستخراجية
Mining Industries	96	91	100	90.6	78.2	95.6	102.6	103.6	113.3	104.9	105.3	الصناعات التحويلية
Manufacturing Industries	93	94	100	...	...	...	107.9	115.2	117.5	122.3	119.9	الكهرباء، الغاز والماء
Electricity, Gas & Water	...	...	100	99.6	99.6	98	94.8	94.4	95.3	90	100.3	

## II-4-7

منتجات الصناعات الاستخراجية الرئيسية  
 Main mining products

تونس

TUNISIA

000' tons

Industries	1981	1982	1983	1984	1985	1986	1987	1988	1989	1990	1991	الصناعات
Phosphate	...	4729	5924	5319	4505	5800	6215	6027	6610	6259	6352	فوسفات
Iron	...	274	314	309	309	310	295	325	280	291	295	حديد
Crude steel	...	9	8	7	4	3	3	4	3	3	1	صلب خام
Zinc	...	15	14	12	10	8	11	16	17	13	9	زنك
Fluor spar	...	37	39	45	42	36	43	56	54	41	38	الفلورين
Barytes	...	34	23	12	12	14	18	31	37	34	48	باريتون
Salt	...	4167	4070	4241	5959	6570	7102	7180	10134	9350	10878	ملح

الف طن

II-4-8  
 منتجات الصناعات التحويلية الرئيسية  
 Main Manufacturing Products

TUNISIA

تونس

Industries	UNIT	1981	1982	1983	1984	1985	1986	1987	1988	1989	1990	1991	الصناعات
Paper	(000 ton)	...	...	2600.1	2739.8	2803.2	2544.6	2670.3	2641.6	3984	4311	4195	ورق (الف طن)
Phosph. fert.	(000 ton)	296	473.8	495.5	527.1	475.8	572	593.3	856.1	834.5	777.3	806.4	امسدة فوسفاتية (الف طن)
Nitrogenous fert.	(000 ton)	69	73	84	124	120	161	173	198	206	...	...	امسدة ازوتية (الف طن)
Sugar	(000 ton)	6	10	5	16	17	21	27	26	22	25	...	سكر (الف طن)
Veg. Oil	(000 ton)	78	58	162	105	115	125	106	59	121	170	...	زيت نباتية (الف طن)
Tobacco	(ton)	...	...	6608	6140	7149	8668	7540	7726	7082	7386	8380	كبح ومنتجاته (طن)
Leather	(ton)	...	...	162.9	64.5	231.2	327.2	349.7	310.1	300	435	520	جلود (طن)
Footwear	(pairs)	...	...	9818	10042	13326	14986	16419	16965	21200	24080	26290	احذية (زوج)
traditional ind.	(ton)	...	...	3500	4800	7000	8500	10000	10050	10050	11050	12000	صناعات تقليدية (طن)
Trucks	(No.)	...	...	1444	2626	5221	5500	3900	2200	1000	1500	...	سيارات نقل (عدد)
Agr. Tractors	(No.)	...	...	706	1231	1877	1600	300	300	200	...	...	جرارات (عدد)
Refrigerators	(000)	42	46	70	46.3	47.6	43.5	38.6	36.9	...	...	...	ثلاجات (الف)
T.V. sets	(000)	...	...	115.2	124.2	130.8	82.6	58.8	93.5	111.3	114.3	124.2	اجهزة تلفزيون (الف)
Gypsum	(000 ton)	...	...	819	900	895	443	333	315	186	334	264	جبس (الف طن)
Cement	(000 ton)	...	...	3794	4600	5275	7612	8762	9794	12480	14111	16073	الاسمنت (الف طن)
Crude steel	(000 ton)	173	105	163	166	160	181	188	159	192	200	...	صلب خام (الف طن)
Pig iron	(000 ton)	158	97	147	147	141	149	168	133	156	150	...	حديد الزهر (الف طن)

## ALGERIA

II-5-1

قيمة الانتاج لقطاع الصناعة

## Gross output of the Industrial Sector

الجواز

Mn. Dinars

مليون دينار

ISIC	1981	1982	1983	1984	1985	1986	1987	1988	1989	1990	البيان الصناعي
20. Mining Industries	72662	80746.5	...	...	...	...	...	...	...	...	الصناعات الاستخراجية
30. Manufacturing Industries	45959.1	51347.3	...	...	...	...	...	...	...	...	الصناعات التصنيعية
31. Food, beverages & tobacco	17899.7	19519.8	...	...	...	...	...	...	...	...	المشروبات والتبغ
311/312. Food products	...	...	...	...	...	...	...	...	...	...	صناعة المواد الغذائية
313. Beverages	...	...	...	...	...	...	...	...	...	...	صناعة المشروبات
314. Tobacco	...	...	...	...	...	...	...	...	...	...	التبغ والتبغ
32. Textiles, wearing apparel & leather products	7045.4	7626.6	...	...	...	...	...	...	...	...	الصناعات النسيجية والملابس
321. Textiles	...	...	...	...	...	...	...	...	...	...	الصناعات النسيجية
322. Wearing apparel	...	...	...	...	...	...	...	...	...	...	الملابس الجاهزة
323. Leather products	...	...	...	...	...	...	...	...	...	...	الجلود ومنتجاتها
324. Footwear except rubber or plastic	...	...	...	...	...	...	...	...	...	...	الأحذية ما عدا المطاط والبلاستيك
33. Wood & wood products including furniture	3261.8	3879	...	...	...	...	...	...	...	...	الخشب ومنتجاته بما فيها الاثاث
331. Wood products except furniture	...	...	...	...	...	...	...	...	...	...	صناعة الخشب
332. Furniture except metal	...	...	...	...	...	...	...	...	...	...	مقتنياتها عدا الاثاث
34. Paper & paper products printing & publishing	1057.8	706.9	...	...	...	...	...	...	...	...	صناعة الاثاث عدا المعدن
341. Paper & products	...	...	...	...	...	...	...	...	...	...	الورق ومنتجاته
342. Printing & Publishing	...	...	...	...	...	...	...	...	...	...	الطباعة والنشر
35. Chemicals & chemical petroleum, coal, rubber & plastic products	2172.4	2468.6	...	...	...	...	...	...	...	...	الكيمياء والمنتجات الكيماوية والمواد المطاطية والبلاستيكية
351. Industrial chemicals	...	...	...	...	...	...	...	...	...	...	صناعة الكيمياء
352. Other chemicals	...	...	...	...	...	...	...	...	...	...	الصناعات الكيماوية الاخرى
353. Petroleum refineries	...	...	...	...	...	...	...	...	...	...	صناعة تكرير النفط
354. Misc. petroleum & coal products	...	...	...	...	...	...	...	...	...	...	صناعة المنتجات البترولية المتفرعة من النفط والتم
355. Rubber products	...	...	...	...	...	...	...	...	...	...	صناعة منتجات المطاط
356. Plastic products	...	...	...	...	...	...	...	...	...	...	صناعة منتجات البلاستيك

II-5-1  
 قيمة الإنتاج القطاع الصناعي (تابع)  
 Gross output of the Industrial Sector (cont'd.)

ALGERIA

Mn. Dinars

ISIC	1981	1982	1983	1984	1985	1986	1987	1988	1989	1990	قطاعات الصناعات
36. Non-Metallic mineral products except products of petroleum and coal	2625.3	2662.3	...	...	...	...	...	...	...	...	صناعات خلائق معدنية غير نفطية
361. Pottery, china earthenware	...	...	...	...	...	...	...	...	...	...	السيراميك الصيني والفايبر
362. Glass & products	...	...	...	...	...	...	...	...	...	...	الزجاج ومنتجاته
369. Other non-metallic mineral products	...	...	...	...	...	...	...	...	...	...	منتجات خلائق معدنية غير معدنية اخرى
37. Basic metal industries	11896.7	14029.1	...	...	...	...	...	...	...	...	صناعات معدنية اساسية
371. Iron & steel	...	...	...	...	...	...	...	...	...	...	الحديد والصلب
372. Non-ferrous metals	...	...	...	...	...	...	...	...	...	...	صناعات معدنية لاسيوية غير معدنية
38. Fabricated metal products, machinery and equipment	...	455	...	...	...	...	...	...	...	...	المنتجات المعدنية والمكان والمعدات
381. Fabricated metal products	...	...	...	...	...	...	...	...	...	...	المنتجات المعدنية عدا المكان والمعدات
382. Machinery, except electrical	...	...	...	...	...	...	...	...	...	...	المكان عدا الكهربائية
383. Electrical machinery	...	...	...	...	...	...	...	...	...	...	الاجهزة الكهربائية
384. Transport equipment	...	...	...	...	...	...	...	...	...	...	صناعة معدات النقل
385. Professional and scientific equipment	...	...	...	...	...	...	...	...	...	...	معدات مهنية وعلمية وغير مصنعة
39. Other manufacturing industries	1959.5	2423	...	...	...	...	...	...	...	...	صناعات تحويلية اخرى
40. Electricity, gas & water	1959.5	2423.0	...	...	...	...	...	...	...	...	الكهرباء والغاز والماء
Total	120561	134517	...	...	...	...	...	...	...	...	المجموع

الجزء

ملحوظ











II-5-6  
 الأرقام القياسية للإنتاج الصناعي (سنة الأساس 1984=100)  
 Industrial Production Indexes (base year 1984 = 100)

الجزار

ALGERIA

Industries	1981	1982	1983	1984	1985	1986	1987	1988	1989	1990	الصناعات
General index number	...	...	...	100	102.7	107.9	108.7	108.1	106	108.9	لرقم القياسي العام
Mining Industries	...	...	...	100	106.4	113.2	109.4	104.4	106.1	108.6	الصناعات الاستخراجية
Manufacturing Industries	...	...	...	100	...	...	...	...	...	...	الصناعات التحويلية
Electricity, Gas & Water	...	...	...	100	112.1	119.6	128.3	139.3	145.3	154.2	الكهرباء والغاز والماء

II-5-7  
 منتجات الصناعات الاستخراجية الرئيسية  
 Main mining products

الجزار

ALGERIA  
000' tons

Industries	1981	1982	1983	1984	1985	1986	1987	1988	1989	1990	الصناعات
Iron	...	3.7	3.68	3.66	3.37	3.36	3.38	3.1	2.7	2.9	حديد
Lead	...	4.9	4.8	5.4	5.9	5.8	3.3	3.9	2.8	1.9	رصاص
Zinc	...	20.8	21	23.9	26.2	26.1	17.1	12.2	12	8	زنك
Bentonite	...	32.2	41.7	28.1	36.4	32.3	24.6	26	39	42	بنتونيت
Indus. Salt	...	...	...	95.3	79.7	88.6	127	119	129	117	ملح صناعي
Phosphate	...	968.8	876	1000	1221.2	1203.3	1209	1331	1224	1128	فوسفات
Table Salt	...	82.5	95.7	81.2	91.3	101.9	106	113	100	108	ملح منزلي
Barytes	...	101.6	83	14.2	58	60.3	44	43	49	53	باريت

الف طن

Industries	1981	1982	1983	1984	1985	1986	1987	1988	1989	1990	الصناعات
Flour, cereal	1621	1779	2053	2232	2293	2333	2487	2588	2624	2588	دقيق / سمود
Veget. oil refined	232	249	277.9	272.3	269.7	295	304	318	324	338	زيوت غذائية مكررة
Canned vege. & fruit	70.8	24	35	47	42.8	49.9	49.3	65.2	56.1	68.7	معلبات الفواكه والخضار
Tobacco	23.09	25.5	25.76	25.99	27.95	28.2	26.2	25.2	25.27	27.5	تنباغ
Soap	72.6	79.9	76.8	76.7	75.8	78.3	81.8	84	100	123	صابون
Refined sugar	198	182	188.8	214.5	197.3	218.5	205.2	222	214	209	سكر مكرر
Cotton & Wool yarn	21.4	27.7	31.3	36.1	36.4	35.5	24.4	31.7	31.9	30.9	خيوط غطائية وصوف
wrapping paper	...	...	63.9	62.4	64	68.2	75.6	138	124	127	ورق قوي التنظيف
Paper for writ. & prmt.	...	...	29.4	31.7	28.5	28.3	20.5	21	26	29	ورق الطابعة، وكتابة
Plastic (P.V.C)	13.8	14.7	5.4	8.4	9.4	10.9	5.8	8.1	11	8.4	مواد بلاستيكية هي على شبي
Cement	4457	3743	4776	5539	6096	6448	7541	7195	6819	6337	الاسمنت
Glass	35.4	32.6	42.9	55.8	53.9	49.5	43.6	62.3	59.1	58.2	زجاج
House utensils	3664	5286	7245	7647	9404	8670	6835	8780	9949	9598	خزف ولوازم منزلية
Methanal	39	46	60.5	56.9	89.4	64.2	90	97	91	93	ميثانول
Nitrogenous fertilizers	44	130	111.7	203.7	256	267.1	271	248	229	263	السمدة ازوتية
Phosphatic fertilizers	129	133	188	271	261	257	278	239	193	173	السمدة فوسفاتية
Detergents	36.6	29	26.9	34.1	35	72.8	111.3	131	123	140	مطافئ
Ammonia	75	197	154	221	233	237	211	236	157	377	أمونياك
Barytes	...	101.6	83	14.2	58	60.3	44	43	49	53	السمدة ازوتية

ALGERIA

000' tons

## ALGERIA

Industries	1981	1982	1983	1984	1985	1986	1987	1988	1989	1990	الصناعات
Lorries, trucks (No.)	6202	6206	6204	7350	6358	7401	6410	3824	4523	4291	شاحنات إصطوانات (عدد)
Concrete mixers (No.)	2100	4070	4306	4152	4441	5089	2657	4244	3831	3689	خلاتة إسمنت (عدد)
Diesel engines (No.)	7051	7401	11375	10976	12035	11561	7800	6585	6762	7503	محركات ديزل (عدد)
Agr. tractors (No.)	4379	4500	6002	5927	6250	6323	3513	3404	2965	3505	جرارات زراعية (عدد)
Harvester-threshers (No.)	355	416	601	590	700	1162	280	661	314	557	حصدات ودراسك (عدد)
Bicycles (No.)	20500	26222	33550	43097	47213	53000	45567	46000	46000	39000	دراجات (عدد)
Motorcycles (No.)	37395	42226	45510	47000	47434	48340	43636	34000	36000	21000	دراجات نارية (عدد)
Accumulators (000)	359.7	353.8	400	389.3	367.1	523.3	599	637	585	587	مخزرك (الف)
Radio & recorders (000)	173	166	209	212	247	262	161	241	216	341	مسجلات ودراسكات (الف)
Televisions (000)	145.6	173.8	214.4	292	328.2	240	318.4	322	219	283	تلفزيونات (الف)
Air-conditions (000)	42.1	49.9	53.9	55.5	58.6	38.6	31.4	14	41	46	مكيفات (الف)
Refrigerators (000)	88.9	83	105.4	100	102	104	225	382	381	387	ثلاجات (الف)
Cookers (000)	52.4	49.8	67.5	73.8	79.2	91.3	95.2	97	66	...	طباخات (الف)
Skins, undressed (000 m)	22228	28343	29491	33511	30640	30847	28844	28760	26792	30011	جلود ذات وجه (الف متر)
Heavy leather (ton)	855	849	739	1123	1175	660	178	309	398	408	جلود ثقيلة (طن)

متجات الصناعات الاستخراجية الرئيسية  
Main Mining Products

Saudi Arabia

السعودية

## II-6-7

Product	1981	1982	1983	1984	1985	1986	1987	1988	1989	1990	1991	نوع المنتج
Crude oil (Mn. barrels)	3581.5	2364.8	1656.9	1515.2	1142.8	1752.1	1502.3	1845.6	1848.5	2357.54	2985.3	النفط الخام (مليون برميل)
Natural Gas (Mn. M <sup>3</sup> )	52382	33564	26900	32440	30500	38200	39250	45200	46500	49300	...	الغاز الطبيعي (مليون متر مكعب)

(1) Unified Arab Economic Report 1992

(1) التقرير الاقتصادي العربي الموحد 1992

Saudi Arabia

السعودية

## II-6-8

متجات الصناعات التحويلية الرئيسية  
Main Manufacturing Products

Product	1981	1982	1983	1984	1985	1986	1987	1988	1989	1990	1991	نوع المنتج
Petrol. Products (Mn. b)	304.5	310.7	329.7	313.4	370.0	426.0	501.7	525.8	487.6	...	...	المنتجات النفطية (مليون برميل)
Cement (000 ton)	5562.3	7080.6	8171.3	7849.8	9700.4	9265.2	8594.6	10950.6	11442.3	10309.0	8537.8	الاسمنت (الف طن)
Gypsum <sup>(1)</sup> (ton)	94757	91441	141275	150455	153026	138513	132844	149326	158227	169201	...	جبس (طن)

(1) Production of the National gypsum co. Riyadh

(1) إنتاج شركة الجبس الوطنية بالرياض

**SUDAN**  
**II-7-1**  
**قيمة المبيعات للمنتج الصناعي**  
**Gross output of the Industrial Sector**  
**Bn. Pounds**

السودان

بليون جنيه

ISIC	1981	1982	1983	1984	1985	1986	1987	1988	1989	1990	1991	تتبع الصناعي
20. Mining Industries	...	...	...	...	...	...	...	...	...	...	...	الصناعات المنجمية
30. Manufacturing Industries	1268	1322	...	...	...	...	...	...	...	...	...	الصناعات التحويلية
31. Food, beverages & tobacco	970	990	...	...	...	...	...	...	...	...	...	31-المواد الغذائية والمشروبات والتبغ
311/312. Food products	925	935	...	...	...	...	...	...	...	...	...	312/311-صناعة المواد الغذائية
313. Beverages	19	21	...	...	...	...	...	...	...	...	...	313-صناعة المشروبات
314. Tobacco	26	34	...	...	...	...	...	...	...	...	...	314-التبغ والتبغ
32. Textiles, wearing apparel & leather products	87	99	...	...	...	...	...	...	...	...	...	32-المنسوجات والملابس والصناعات الجلدية
321. Textiles	59	74	...	...	...	...	...	...	...	...	...	321-المنسوجات
322. Wearing apparel	3	4	...	...	...	...	...	...	...	...	...	322-الملابس الجاهزة
323. Leather products	11	5	...	...	...	...	...	...	...	...	...	323-الجود ومنتجاتها
324. Footwear except rubber or plastic	14	16	...	...	...	...	...	...	...	...	...	324-الأحذية ما عدا المطاط والبلاستيك
33. Wood & wood products including furniture	9	10	...	...	...	...	...	...	...	...	...	33-الخشب ومنتجاته بما فيها الأثاث
331. Wood products except furniture	1	2	...	...	...	...	...	...	...	...	...	331-صناعة الخشب ومنتجاته عدا الأثاث
332. Furniture except metal	7	8	...	...	...	...	...	...	...	...	...	332-صناعة الأثاث عدا المعدن
34. Paper & paper products printing & publishing	28	32	...	...	...	...	...	...	...	...	...	34-الورق ومنتجاته الطباعة والنشر
341. Paper & products	8	8	...	...	...	...	...	...	...	...	...	341-صناعة الورق
342. Printing & Publishing	21	24	...	...	...	...	...	...	...	...	...	342-الطباعة والنشر
35. Chemicals & chemical petroleum, coal, rubber & plastic products	127	139	...	...	...	...	...	...	...	...	...	35-الكيمياء ومنتجات النفتة والبلاستيك والشم والمطاط
351. Industrial chemicals	5	6	...	...	...	...	...	...	...	...	...	351-صناعة الكيمياء
352. Other chemicals	86	91	...	...	...	...	...	...	...	...	...	352-الصناعات الكيماوية الأخرى
353. Petroleum refineries	8	9	...	...	...	...	...	...	...	...	...	353-صناعة تكرير النفط
354. Misc. petroleum & coal products	...	...	...	...	...	...	...	...	...	...	...	354-صناعة المنتجات البترولية من النفط والشم
355. Rubber products	18	21	...	...	...	...	...	...	...	...	...	355-صناعة منتجات المطاط
356. Plastic products	10	11	...	...	...	...	...	...	...	...	...	356-صناعة منتجات البلاستيك













II-7-8  
 منتجات الصناعات التحويلية الرئيسية  
 Main Manufacturing Products

SUDAN

السودان

Product	UNIT	1981	1982	1983	1984	1985	1986	1987	1988	1989	1990	1991	نوع المنتج
Sugar	(000 tons)	238.9	360	418.5	493	435	460	402	378	421	...	314900	سكر (الف طن)
Yarn	(000 tons)	10.9	10.5	9.7	...	...	...	...	...	...	...	94052	غزلون (الف طن)
Cement	(000 tons)	169.4	231.5	198.4	200	148	175	178	110	150	...	257	اصمت (الف طن)
Flour	(000 tons)	255	276.3	266.3	267	280	194	414	437	...	...	823.7	طحين (الف طن)
Soap	(000 tons)	52.4	56.3	57.3	57.3	...	...	...	...	...	...	...	صابون (الف طن)
Oils of veg.	(000 tons)	76.8	73.8	70.4	...	...	...	...	...	...	...	...	زيوت نباتية (الف طن)
Textiles	(Mn. yards)	66.2	68.5	57.3	...	...	...	...	...	...	...	...	ملبوسات (الف طن)
Cigarettes	(000 box)	758.6	1153.9	1364.2	...	...	...	...	...	...	...	...	التبغ (الف كروز)
Footwear	(Mn.pairs)	9.7	10.2	8.1	...	...	...	...	...	...	...	...	سجائر (الف كروز)
Dry Batteries	(Mn.)	60.5	42.2	65.8	...	...	...	...	...	...	...	...	ملبوسات (الف كروز)
Tires	(000 unit)	361.8	515.8	473.7	...	...	...	...	...	...	...	...	ملبوسات (الف كروز)
Mineral water	(mn.dozens)	10.8	11.4	12.8	...	...	...	...	...	...	...	...	بطاريات جافة (الف وحدة)
													ملبوسات (الف كروز)

SYRIA  
 سورية  
 قیمة الإنتاج القطاع الصناعي  
 II-8-1  
 Gross output of the Industrial Sector

مليون ليرة

ISIC	1981	1982	1983	1984	1985	1986	1987	1988	1989	1990	1991	القطر الصناعي
20. Mining Industries	8306	7040	6590	6652	6593	...	10407	16799	26430	41597	...	صناعة الامتدادية
30. Manufacturing Industries	24245	28275	19991	31548	31223	...	42247	68370	81489	100664	...	صناعة التحويلية
31. Food, beverages & tobacco	4422	4305	5237	6013	5509	...	10357	18416	19849	28501	...	المشروبات والتبغ
311/312. Food products	...	...	...	...	...	...	...	...	...	...	...	صناعة المواد الغذائية
313. Beverages	...	...	...	...	...	...	...	...	...	...	...	صناعة المشروبات
314. Tobacco	...	...	...	...	...	...	...	...	...	...	...	التبغ والتبغ
32. Textiles, wearing apparel & leather products	4761	4322	5192	5557	5505	...	8605	15452	20816	24008	...	الصناعات الجلدية والصناعات النسيجية
321. Textiles	...	...	...	...	...	...	...	...	...	...	...	الصناعات الجلدية
322. Wearing apparel	...	...	...	...	...	...	...	...	...	...	...	المشروبات
323. Leather products	...	...	...	...	...	...	...	...	...	...	...	صناعة الملابس الجاهزة
324. Footwear except rubber or plastic	...	...	...	...	...	...	...	...	...	...	...	الجود ومشتقاتها
33. Wood & wood products including furniture	1038	946	1031	1158	1281	...	1361	2176	3271	2741	...	صناعة الاثاث
331. Wood products except furniture	...	...	...	...	...	...	...	...	...	...	...	صناعة الاثاث
332. Furniture except metal	...	...	...	...	...	...	...	...	...	...	...	صناعة الاثاث
34. Paper & paper products printing & publishing	154	270	299	313	502	...	279	640	1054	1134	...	الطباعة والنشر
341. Paper & products	...	...	...	...	...	...	...	...	...	...	...	صناعة الورق
342. Printing & Publishing	...	...	...	...	...	...	...	...	...	...	...	الطباعة والنشر
35. Chemicals & chemical petroleum, coal, rubber & plastic products	11229	12121	1177	12908	12754	...	15255	22590	25440	29409	...	الكيمياء والمنتجات الكيماوية والمنتجات البترولية والمنتجات المطاطية
351. Industrial chemicals	...	...	...	...	...	...	...	...	...	...	...	صناعة الكيمياء
352. Other chemicals	...	...	...	...	...	...	...	...	...	...	...	الصناعات الكيماوية الاخرى
353. Petroleum refineries	...	...	...	...	...	...	...	...	...	...	...	صناعة تكرير النفط
354. Misc. petroleum & coal products	...	...	...	...	...	...	...	...	...	...	...	صناعة المنتجات البترولية المتنوعة
355. Rubber products	...	...	...	...	...	...	...	...	...	...	...	من المطاط والشمع
356. Plastic products	...	...	...	...	...	...	...	...	...	...	...	صناعة منتجات المطاط والبلاستيك

II-8-1  
 قيمة الإنتاج لقطاع الصناعة (تابع)  
 Gross output of the Industrial sector (cont'd.)

SYRIA

Mn. Pounds

ISIC	1981	1982	1983	1984	1985	1986	1987	1988	1989	1990	1991	القطر الصناعي
36. Non-Metallic mineral products except products of petroleum and coal	890	1899	2325	2625	2409	...	3344	3565	4223	4594	...	منتجات خامات معدنية غير معدنية بما فيها منتجات النفط والقمح
361. Pottery, china earthenware	...	...	...	...	...	...	...	...	...	...	...	الزجاج والمنتجات الخزفية
362. Glass & products	...	...	...	...	...	...	...	...	...	...	...	منتجات خامات معدنية غير معدنية اخرى
369. Other non-metallic mineral products	...	...	...	...	...	...	...	...	...	...	...	صناعات معدنية لاسيما
37. Basic metal industries	343	286	334	329	460	...	242	299	538	1930	...	الحديد والصلب
371. Iron & steel	...	...	...	...	...	...	...	...	...	...	...	صناعات معدنية لاسيما
372. Non-ferrous metals	...	...	...	...	...	...	...	...	...	...	...	المنتجات المعدنية والمعادن والمعادن
38. Fabricated metal products, machinery and equipment	1316	3228	3479	2247	2382	...	2762	5149	6072	7918	...	صناعات معدنية حيا
381. Fabricated metal products	...	...	...	...	...	...	...	...	...	...	...	المكين والمعدات
382. Machinery, except electrical	...	...	...	...	...	...	...	...	...	...	...	المكين حيا للكهربائية
383. Electrical machinery	...	...	...	...	...	...	...	...	...	...	...	الاجهزة الكهربائية
384. Transport equipment	...	...	...	...	...	...	...	...	...	...	...	صناعة معدات النقل
385. Professional and scientific equipment	...	...	...	...	...	...	...	...	...	...	...	معدات مهنية وعلمية وغير مصنفة
39. Other manufacturing industries	92	898	917	398	421	...	42	83	226	429	...	صناعات تحويلية اخرى
40. Electricity, gas & water	833	901	1457	1604	1977	...	2503	3275	3352	4716	...	الكهرباء، الغاز والماء
Total	33384	36216	28038	39804	39793	...	55157	88444	111271	146977	...	المجموع

II-8-2  
 القيمة المضافة لقطاع الصناعة  
 Value Added of the Industrial Sector

SYRIA

سوريا

Mn. Pounds

ISIC	1981	1982	1983	1984	1985	1986	1987	1988	1989	1990	1991	القطاع الصناعي مليون ليرة
20. Mining Industries	6503	6480	6023	6062	5604	...	8872	14298	24024	38477	...	الصناعات المنجمية
21. Coal mining	...	...	...	...	...	...	...	...	...	...	...	الصناعات المنجمية
22. Crude petroleum & Natural gas production	...	...	...	...	...	...	...	...	...	...	...	الصناعات المنجمية
23. Metal ore mining	...	...	...	...	...	...	...	...	...	...	...	الصناعات المنجمية
29. Other mining	...	...	...	...	...	...	...	...	...	...	...	الصناعات المنجمية
30. Manufacturing industries	7240	6865	6060	5293	8797	...	9724	16141	16728	19560	...	الصناعات التحويلية
31. Food, beverages & tobacco	2081	1279	...	...	1934	...	3512	3595	4790	6837	...	الغذاء والمشروبات والتبغ
32. Textiles, wearing apparel & leather products	1874	1218	1248	1334	1800	...	2475	4250	4797	5641	...	النسيج والملابس والصناعات الجلدية
33. Wood & wood products including furniture	426	420	452	460	511	...	350	689	902	854	...	الخشب ومشتقاته بما فيها الاثاث
34. Paper & paper products printing & publishing	49	125	91	91	168	...	98	166	213	292	...	الورق ومشتقاته الطباعة والنشر
35. Chemicals & chemical petroleum, coal, rubber & plastic products	1941	1443	1179	1083	1947	...	745	4656	2699	1832	...	الكيمياء والمنتجات البترولية واللاتكس والمواد البلاستيكية
36. Non-Metallic mineral products except products of petroleum and coal	217	705	965	1219	1032	...	1441	1160	1426	1476	...	الصناعات المعدنية غير معدنية مثل منتجات الفحم والاسمنت
37. Basic metal industries	128	46	66	70	146	...	85	62	129	229	...	صناعات معدنية اساسية
38. Fabricated metal products, machinery and equipment	484	1473	1670	1637	1140	...	1009	1552	1729	2345	...	الصناعات المعدنية والمكان والمعدات
39. Other manufacturing industries	40	156	389	399	119	...	9	11	43	54	...	صناعات تحويلية اخرى
40. Electricity, gas & water	450	49	202	213	526	...	696	1069	983	1095	...	الكهرباء، الغاز والماء
Total	14193	13394	12285	12568	14927	...	19292	31508	41735	59132	...	المجموع

## Employment in the Industrial Sector

ISIC	1981	1982	1983	1984	1985	1986	1987	1988	1989	1990	1991	تتبع الصناعي
20. Mining industries	11628	11633	12078	13048	13059	13267	13624	14010	14642	14681	14956	الصناعات الاستخراجية
21. Coal mining	...	...	...	...	...	...	...	...	...	...	...	استخراج الفحم
22. Crude petroleum & Natural gas production	...	...	...	...	...	...	...	...	...	...	...	استخراج النفط الخام والغاز
23. Metal ore mining	...	...	...	...	...	...	...	...	...	...	...	استخراج المعادن
29. Other mining	...	...	...	...	...	...	...	...	...	...	...	أخرى
30. Manufacturing Industries	82158	87519	95687	102888	103644	103275	100308	101750	103865	100689	102784	الصناعات التحويلية
31. Food, beverages & tobacco	24196	24831	26617	33738	30384	31128	31337	31240	32713	32876	34290	المواد الغذائية والمشروبات والتبغ
32. Textiles, wearing apparel & leather products	28607	29117	33061	33043	35392	35505	31969	34403	35556	32461	32873	النسيج والملابس والصناعات الجلدية
33. Wood & wood products including furniture	1165	1194	1209	1158	1200	1192	1133	1033	989	947	911	الخشب ومشتقاته بما فيها الاثاث
34. Paper & paper products printing & publishing	589	1434	1675	1228	1152	1113	1090	1054	858	833	851	الورق ومشتقاته والطباعة والنشر
35. Chemicals & chemical petroleum, coal, rubber & plastic products	11935	12202	13494	13037	14708	14018	14166	14049	13205	13380	13523	الكيمياء والبتريك والنم والملح واللدائن والبلاستيك والمواد البلاستيكية
36. Non-Metallic mineral products except products of petroleum and coal	9098	11206	11282	12444	12525	12246	12534	12236	12905	12740	12771	صناعات خامات معدنية غير معدنية مثل منتجات النفط والنم
37. Basic metal industries	1465	1615	1963	1974	1960	1877	1826	1816	1813	1876	1941	صناعات معدنية أساسية
38. Fabricated metal products, machinery and equipment	5103	5920	6386	6266	6323	6196	6253	5919	5826	5576	5624	المشروعات المعدنية والمكان والمعدات
39. Other manufacturing industries	...	...	...	...	...	...	...	...	...	...	...	صناعات تحويلية أخرى
40. Electricity, gas & water	18467	20088	22802	21634	24007	23566	24009	23585	25588	26041	26955	الكهرباء والغاز والماء
Total	112253	119240	130567	137570	140710	140108	137941	139345	144095	141411	144695	المجموع

\*: Persons employed in the Public sector

\*: عدد العاملين في القطاع العام الصناعي

SYRIA

II-8-4  
 رواتب واهور العاملين في قطاع الصناعة \*  
**Wages and Salaries in the Industrial Sector**

سوريا

Mn. Pounds

ISIC	1981	1982	1983	1984	1985	1986	1987	1988	1989	1990	1991	قيل الصناعي
20. Mining industries	349	393	418	448	499	592	759	960	1076	1232	1295	الصناعات الاستخراجية
21. Coal mining	...	...	...	...	...	...	...	...	...	...	...	١١-استخراج الفحم
22. Crude petroleum & Natural gas production	...	...	...	...	...	...	...	...	...	...	...	١٢-استخراج النفط الخام والغاز
23. Metal ore mining	...	...	...	...	...	...	...	...	...	...	...	٢٣-استخراج المعادن
29. Other mining	...	...	...	...	...	...	...	...	...	...	...	٢٩-أخرى
30. Manufacturing industries	1356	1753	1867	2072	2306	2904	3139	3558	4113	5045	5380	الصناعات التحويلية
31. Food, beverages & tobacco	329	517	516	567	682	879	922	1044	1203	1517	1662	٣١-المواد الغذائية والمشروبات والتبغ
32. Textiles, wearing apparel & leather products	478	543	577	630	687	834	910	1015	1229	1468	1577	٣٢-المنسوجات والملابس والصناعات الجلدية
33. Wood & wood products including furniture	23	23	23	23	25	26	32	35	37	41	43	٣٣-الخشب ومنشوراته بما فيها الاثاث
34. Paper & paper products printing & publishing	11	31	33	21	24	26	35	31	33	34	36	٣٤-الورق ومنشوراته الطباعة والنشر
35. Chemicals & chemical petroleum, coal, rubber & plastic products	202	273	304	357	402	500	562	641	737	823	897	٣٥-الكيمويات والمنشورات النفطية والبلاستيك والشم والمطاط
36. Non-Metallic mineral products except products of petroleum and coal	182	211	252	307	288	411	447	521	580	727	758	٣٦-منشورات خدمات صخرية غير معدنية بما فيها منتجات النفط والشم
37. Basic metal industries	41	37	37	39	60	61	53	62	74	163	121	٣٧-صناعات معدنية لاسموية
38. Fabricated metal products, machinery and equipment	90	118	125	128	138	167	178	209	220	272	286	٣٨-المنشورات المعدنية والمكانن والعمدات
39. Other manufacturing industries	...	...	...	...	...	...	...	...	...	...	...	٣٩-صناعات تحويلية أخرى
40. Electricity, gas & water	313	360	547	433	514	614	696	849	990	1217	1355	٤٠-الكهرباء والغاز والماء
Total	2018	2506	2832	2953	3319	4110	4594	5367	6179	7494	8030	المجموع

\* :Persons employed in the Public sector





SYRIA

II-8-6  
الأرقام القياسية للإنتاج الصناعي (سنة الأساس 1980)  
Industrial Production Indexes (base year 1980)

سوريا

Industries	1981	1982	1983	1984	1985	1986	1987	1988	1989	1990	1991	الصناعات
General Index number	113	119	139	144	136	141	146	150	169	186	...	الأرقام القياسية العام
Mining Industries	103	108	102	98	101	125	143	170	218	270	...	الصناعات الاستخراجية
Manufacturing Industries	117	127	167	166	163	161	160	152	158	163	...	الصناعات التحويلية
Electricity, Gas & Water	117	136	156	170	183	172	179	214	232	258	...	الكهرباء، الغاز والماء

SYRIA

II-8-7  
منتجات الصناعات الاستخراجية الرئيسية  
Main Mining Products

سوريا

Product	Unit	1981	1982	1983	1984	1985	1986	1987	1988	1989	1990	1991	نوع المنتج
Crude oil	(000 M3)	9493	9010	9359	9417	9236	11586	13365	15565	20142	25205	30395	النفط الخام (الف متر مكعب)
Phosphate	(000 ton)	1319	1461	1231	1515	1224	1600	1985	2186	2250	1633	1469	الفوسفات (الف طن)
Sand & Gravel	(000 M <sup>3</sup> )	8536	15903	15795	14283	14077	14634	13122	15270	13981	13210	12374	الرمال والحصى (الف متر مكعب)

II-8-8  
 منتجات الصناعات التحويلية الرئيسية  
 Main Manufacturing Products

SYRIA

سوريا

Product	UNIT	1981	1982	1983	1984	1985	1986	1987	1988	1989	1990	1991	نوع المنتج
Sugar	(000 ton)	148	183	206	199	54	57	108	20	80	135	179	سكر (الف طن)
Ginned cotton	(000 ton)	118	127	166	196	151	159	123	97	119	132	120	قطن مطروح (الف طن)
Cement	(000 ton)	2310	2850	3719	4279	4357	4316	3870	3330	3976	3049	2843	لبننت (الف طن)
Flour	(000 ton)	865	887	997	1116	1161	1161	1016	1221	1161	1177	1253	دقيق (الف طن)
Cotton yarn	(000 ton)	31	28	37	34	35	41	9	7	6	7	8	غزلون قطنية (الف طن)
Soap	(000 ton)	46	48	52	37	41	43	41	16	14	15	16	صابون (الف طن)
Slapes of Aluminium	(ton)	1376	1999	2635	3157	2507	1351	480	313	482	652	1211	مطابع الألمنيوم (الف طن)
Liquid ammonium	(000 ton)	15	14	56	39	38	46	41	26	48	41	11	أمونيا سائلة (الف طن)
Urea ammonium	(000 ton)	24	70	141	165	200	171	109	72	158	111	72	أمونيا بوريا (الف طن)
Olive oil	(000 ton)	45	95	27	51	35	72	32	85	21	86	39	زيت زيتون (الف طن)
Silk & cotton textiles	(000 ton)	17	18	23	22	19	30	25	24	30	27	28	نقشة قطنية وحريرية (الف طن)
Woolen cloth	(ton)	1897	1049	1578	1583	1673	1405	511	642	448	533	...	نقشة صوفية (الف طن)
Underwear	000 dozen	1605	1689	1438	1569	2974	2730	2276	2030	2454	1552	1652	لبية داخلية (الف ذرية)
Tanned hides	(000 F)	3013	8594	10739	11153	12229	12575	11776	10473	12792	9495	8645	جلود مطبوخة (الف قدم مكعب)
Wool carpets	(000 M)	483	412	588	517	564	659	595	520	510	403	491	سجاد صوفى (الف متر مربع)
Fertilizers azotic	(000 ton)	60	117	113	110	104	110	101	86	107	92	40	سجاد آزوتى (الف طن)
Glass & pottery	(000 ton)	58	51	47	63	50	57	43	51	50	38	54	زجاج وخرق (الف طن)
Washing machines	(piece)	43900	53786	43575	52219	49326	33410	65183	41855	33790	43761	29169	ضاللات (الفه)
Refrigerators	(piece)	146451	147734	140711	111443	76266	42913	31603	21821	38912	39835	84697	برفدات (الفه)
Cables	(ton)	10466	12712	13813	11201	6355	5388	1980	571	1097	1673	2173	كبلات (الف طن)
Phosphatic fertilizers	(ton)	68333	115746	115791	191176	162963	192720	159983	99998	55301	42316	46162	سجاد فوسفاتى (الف طن)

II-9-1  
 قيمة الإنتاج القطاع الصناعي  
**Gross output of the Industrial sector**

IRAQ

العراق

Mn. Dinars

مليون دينار

ISIC	1981	1982	1983	1984	1985	1986	1987	1988	1989	1990	1991	البيان قصاصم
20. Mining Industries (1)	19.7	29.6	20.5	19.1	21.1	31.0	19.9	32.6	60.7	43.1	21.9	(1)
30. Manufacturing Industries	1736.8	2062.7	2187.1	2457.5	2702.7	2865.9	2940.5	3703.0	5137.1	4544.4	3048.3	الصناعات التحويلية
31. Food, beverages & tobacco	493.7	584.5	558.2	631.7	643.6	610.7	642.0	875.6	1103.5	1024.2	803.6	المواد الغذائية والمشروبات والتبغ
311/312. Food products	...	...	...	...	...	...	...	...	...	...	...	صناعة المواد الغذائية
313. Beverages	...	...	...	...	...	...	...	...	...	...	...	صناعة المشروبات
314. Tobacco	...	...	...	...	...	...	...	...	...	...	...	التبغ والتبغ
32. Textiles, wearing apparel & leather products	279.9	350.5	280.1	333.1	316.7	464.3	653.2	800.4	1204.7	955.3	511.2	الصناعات الجلدية والمنسوجات والملابس
321. Textiles	...	...	...	...	...	...	...	...	...	...	...	المنسوجات
322. Wearing apparel	...	...	...	...	...	...	...	...	...	...	...	الملابس الجاهزة
323. Leather products	...	...	...	...	...	...	...	...	...	...	...	الجلود ومنجوتها
324. Footwear except rubber or plastic	...	...	...	...	...	...	...	...	...	...	...	الأحذية ما عدا المطاط والبلاستيك
33. Wood & wood products including furniture	59.5	70.8	76.5	53.3	49.7	105.1	158.6	167.1	299.9	234.8	304.3	لخشب ومنجوتها بما فيها الاثاث
331. Wood products except furniture	...	...	...	...	...	...	...	...	...	...	...	صناعة الخشب
332. Furniture except metal	...	...	...	...	...	...	...	...	...	...	...	ومنجوتها عدا الاثاث
34. Paper & paper products printing & publishing	42.5	41.0	47.0	63.0	76.4	90.6	74.1	106.9	250.8	142.7	65.9	الورق ومنجوتها الطباعة والنشر
341. Paper & products	...	...	...	...	...	...	...	...	...	...	...	صناعة الورق
342. Printing & Publishing	...	...	...	...	...	...	...	...	...	...	...	الطباعة والنشر
35. Chemicals & chemical petroleum, coal, rubber & plastic products	205.3	250.1	468.8	602.1	742.0	813.0	828.5	886.2	1038.1	1019.2	519.7	الكيمويات والمنسوجات البترولية والبلاستيك والدم والمطاط
351. Industrial chemicals	...	...	...	...	...	...	...	...	...	...	...	صناعة الكيمويات
352. Other chemicals	...	...	...	...	...	...	...	...	...	...	...	الصناعات الكيموية الاخرى
353. Petroleum refineries	...	...	...	...	...	...	...	...	...	...	...	صناعة تكرير النفط
354. Misc. petroleum & coal products	...	...	...	...	...	...	...	...	...	...	...	صناعة البتات المتفرعة من النفط والدم
355. Rubber products	...	...	...	...	...	...	...	...	...	...	...	صناعة منتجات المطاط
356. Plastic products	...	...	...	...	...	...	...	...	...	...	...	صناعة منتجات البلاستيك

II-9-1  
**Gross output of the Industrial sector (cont'd.)**

العراق

مليون دينار

IRAQ

Mn. Dinars

ISIC	1981	1982	1983	1984	1985	1986	1987	1988	1989	1990	1991	التفاصيل الصناعي
36. Non-Metallic mineral products except products of petroleum and coal	200.4	254.2	288	321	406.2	308.6	212.7	366.2	475.4	385.8	204.5	36-منتجات خامات معدنية غير معدنية:صدا منتجات النفط والدم
361. Pottery, china earthenware	...	...	...	...	...	...	...	...	...	...	...	361-الزرف الصيني والفايز
362. Glass & products	...	...	...	...	...	...	...	...	...	...	...	362-الزجاج ومنتجاته
369. Other non-metallic mineral products	...	...	...	...	...	...	...	...	...	...	...	369-منتجات خامات معدنية غير معدنية اخرى
37. Basic metal industries	...	...	...	...	...	28.15	13.4	9.4	55.1	50.6	14.1	37-صناعات معدنية اساسية
371. Iron & steel	...	...	...	...	...	...	...	...	...	...	...	371-الحديد والصلب
372. Non-ferrous metals	...	...	...	...	...	...	...	...	...	...	...	372-صناعات معدنية اساسية غير معدنية
38. Fabricated metal products, machinery and equipment	346.4	425.8	378.8	328.5	409.5	403.8	316.3	339.1	632.1	617	496.7	38-المنتجات المعدنية والمكان والمعدات
381. Fabricated metal products	...	...	...	...	...	...	...	...	...	...	...	381-المنتجات المعدنية صا المكان والمعدات
382. Machinery, except electrical	...	...	...	...	...	...	...	...	...	...	...	382-المكان صا الكهربائية
383. Electrical machinery	...	...	...	...	...	...	...	...	...	...	...	383-الاجهزة الكهربائية
384. Transport equipment	...	...	...	...	...	...	...	...	...	...	...	384-صناعة معدات النقل
385. Professional and scientific equipment	...	...	...	...	...	...	...	...	...	...	...	385-معدات مهنية وعلمية وغير مصنعة
39. Other manufacturing industries	109.1	75.8	89.7	124.8	58.6	41.6	41.7	152.1	77.5	114.8	128.3	39-صناعات تحويلية اخرى وغير مصنعة
40. Electricity, gas & water	...	...	...	...	...	...	...	...	...	...	...	40-الكهرباء، الغاز والماء
<b>Total</b>	<b>1756.5</b>	<b>2092.3</b>	<b>2207.6</b>	<b>2476.6</b>	<b>2723.8</b>	<b>2896.9</b>	<b>2960.4</b>	<b>3735.6</b>	<b>5197.8</b>	<b>4587.5</b>	<b>3070.2</b>	<b>المجموع</b>

(1) Excluding oil extraction

II-9-3  
عدد العاملين في قطاع الصناعة  
Employment in the Industrial Sector

IRAQ

لعراق

Thousands

ISIC	1981	1982	1983	1984	1985	1986	1987	1988	1989	1990	1991	قائمه للمصنعي
20. Mining industries (1)	3377	3880	3274	4064	3885	4182	2130	2169	2795	2291	2855	(1)
21. Coal mining	...	...	...	...	...	...	...	...	...	...	...	21- استخراج الفحم
22. Crude petroleum & Natural gas production	...	...	...	...	...	...	...	...	...	...	...	22- استخراج النفط الخام والغاز
23. Metal ore mining	...	...	...	...	...	...	...	...	...	...	...	23- استخراج المعادن
29. Other mining	...	...	...	...	...	...	...	...	...	...	...	29- أخرى
30. Manufacturing industries	202055	254817	214604	200341	232862	230688	205614	218615	247259	230195	166484	30- صناعات لتصنيعية
31. Food, beverages & tobacco	51919	45307	48396	43381	44896	46964	48284	46353	47911	39116	27092	31- المواد الغذائية والمشروبات والتبغ
32. Textiles, wearing apparel & leather products	54214	90561	45998	44251	66159	53026	50587	57159	63251	58172	39613	32- المنسوجات والملابس والصناعات الجلدية
33. Wood & wood products including furniture	9403	10474	9864	7142	7259	11967	11059	13435	19396	16520	12269	33- الخشب ومنزجته بما فيها الاثاث
34. Paper & paper products printing & publishing	10009	9424	9062	9014	10083	11228	10409	11360	10306	9904	8158	34- الورق ومنزجته الطباعة والنشر
35. Chemicals & chemical petroleum, coal, rubber & plastic products	24276	23779	27398	30754	33155	33329	30195	25489	29224	28988	24983	35- الكيمويات والمنزجرات النفطية والبلاستيك والفحم والمواد
36. Non-Metallic mineral products except products of petroleum and coal	37537	36999	37799	35525	35702	34339	28592	35637	31745	28679	23801	36- منسجات خامات معدنية غير معدنية كما منسجات النفط والفحم
37. Basic metal industries	...	...	...	...	...	3422	859	988	3547	2884	4432	37- صناعات معدنية لاسمية
38. Fabricated metal products, machinery and equipment	12116	35213	33409	28300	33546	34237	23277	25630	38373	42979	24228	38- المنسجات المعدنية والمكانن والمعدات
39. Other manufacturing industries	2581	3060	2678	1974	1862	2176	2352	2564	3506	2957	1908	39- صناعات تحويلية أخرى
40. Electricity, gas & water	...	...	44543	47242	47006	49984	54188	51362	55142	49971	...	40- الكهرباء والغاز والماء
Total	205432	258697	217878	204405	238547	284854	261932	272146	305196	282461	...	المجموع

(1) Excluding oil extraction

(1) عدا استخراج النفط

## Wages and Salaries in the Industrial Sector

000 Dinars

الف دينار

ISIC	1981	1982	1983	1984	1985	1986	1987	1988	1989	1990	1991	التعليق التوضيحي
20. Mining Industries (1)	7245	8300	7613	9150	8720	9465	4960	5547	8476	8262	10061	(1)
21. Coal mining	...	...	...	...	...	...	...	...	...	...	...	
22. Crude petroleum & Natural gas production	...	...	...	...	...	...	...	...	...	...	...	
23. Metal ore mining	...	...	...	...	...	...	...	...	...	...	...	
29. Other mining	...	...	...	...	...	...	...	...	...	...	...	
30. Manufacturing Industries	321119	317561	330033	339984	313498	390189	349372	359329	485717	453033	451000	
31. Food, beverages & tobacco	71376	72797	79139	75247	74490	81506	82464	84639	96081	85167	71916	
32. Textiles, wearing apparel & leather products	63202	63435	61230	57393	66389	77543	93785	91385	106743	68249	82497	
33. Wood & wood products including furniture	6965	8399	8322	7092	7308	12759	14047	15432	21821	18886	14214	
34. Paper & paper products printing & publishing	15970	12895	19453	14239	16095	17025	17073	19705	22069	22796	23108	
35. Chemicals & chemical petroleum, coal, rubber & plastic products	42551	45151	52188	65908	65908	70489	58963	53863	72455	81310	97526	
36. Non-Metallic mineral products except products of petroleum and coal	72371	61020	61527	70522	72113	68639	45826	57334	70455	67923	60715	
37. Basic metal industries	...	...	...	...	...	6756	1986	1499	10690	10124	13044	
38. Fabricated metal products, machinery and equipment	47862	53107	47137	49051	10303	54476	33992	35472	84272	97465	87067	
39. Other manufacturing industries	822	757	1037	532	892	996	1236		1131	1113	913	
40. Electricity, gas & water	44.2	...	64.5	68.2	66.9	69.9	76.8	69.5	89	94.5		
Total	328408	325861	337646	349134	322218	399724	354409	364946	494282	461390	461061	

(1) Excluding oil extraction

(1) عدا استخراج النفط

## Number of Establishments in the Industrial Sector

ISIC	1981	1982	1983	1984	1985	1986	1987	1988	1989	1990	1991	قائمة الصناعات
20. Mining industries (1)	29	73	36	26	24	55	40	53	63	56	50	(1)
21. Coal mining	...	...	...	...	...	...	...	...	...	...	...	صناعة استخراج الفحم
22. Crude petroleum & Natural gas production	...	...	...	...	...	...	...	...	...	...	...	صناعة استخراج النفط الخام والغاز
23. Metal ore mining	...	...	...	...	...	...	...	...	...	...	...	صناعة استخراج المعادن
29. Other mining	...	...	...	...	...	...	...	...	...	...	...	أخرى
30. Manufacturing industries	23023	23441	19593	17522	14768	23084	25588	20915	32264	27485	22052	الصناعات التحويلية
31. Food, beverages & tobacco	5089	2851	2764	1876	1940	2303	4691	2657	3512	3107	2417	المشروبات والتبغ
32. Textiles, wearing apparel & leather products	7721	7391	6169	4019	4336	7586	6686	7279	9584	8431	5442	الصناعات الجلدية والملابس
33. Wood & wood products including furniture	4063	4309	3717	2442	2498	5265	5737	5482	8117	6802	5027	الخشب ومنتجاته بما فيها الآلات
34. Paper & paper products printing & publishing	331	180	178	178	211	417	234	307	177	241	133	الورق ومنتجاته للطباعة والنشر
35. Chemicals & chemical petroleum, coal, rubber & plastic products	398	352	401	329	328	443	392	316	354	330	278	الكيمياء والمنتجات البترولية والفحم والمواد البلاستيكية واللدن والمواد
36. Non-Metallic mineral products except products of petroleum and coal	1129	1672	1549	1131	1089	880	982	999	1462	1263	1420	منتجات خامات معدنية غير معدنية مثل الطين والجبس
37. Basic metal industries	...	...	...	...	...	2	1	2	1	1	1	صناعات معدنية لصلبة
38. Fabricated metal products, machinery and equipment	2503	4536	3041	6156	3036	4545	4678	3873	6444	5185	4827	المنتجات المعدنية والمواد الميكانيكية والمعدات
39. Other manufacturing industries	1789	2150	1774	1391	1330	1643	2187	...	2613	2125	2507	صناعات تحويلية أخرى
40. Electricity, gas & water	...	...	...	...	...	...	...	...	...	...	...	الكهرباء والغاز والماء
Total	23052	23514	19639	17548	14792	23139	25628	20968	32327	27541	22102	المجموع

(1) Excluding oil extraction



II-9-7  
 منتجات الصناعات الاستخراجية الرئيسية  
 Main Mining Products

IRAQ

العراق

Product	Unit	1981	1982	1983	1984	1985	1986	1987	1988	1989	1990	1991	نوع المنتج
Crude oil	(Mn. bbl)	327	369	401	458	585	663	826	986	1082	...	...	نفط الخام (مليون برميل)
Natural Gas	(Mn. M) <sup>3</sup>	3930	4200	5067	5290.1	6844	8523.9	11173	13820	16310	...	...	غاز طبيعي (مليون م <sup>3</sup> )

II-9-8  
 منتجات الصناعات التحويلية الرئيسية  
 Main Manufacturing Products

IRAQ

العراق

Product	UNIT	1981	1982	1983	1984	1985	1986	1987	1988	1989	1990	1991	نوع المنتج
Vegetable oil	(tons)	109230	140553	150331	165746	184524	164325	202251	21029	18356	24168	10375	زيت نباتي (طن)
Soft drinks	(Mn. Btl)	1082	1214	700	442	1051	1135	1993	1423	1508	1285	315	ماء غازية (مليون بترولي)
Woolen blankets	(No.)	2386	2899	2685	2883	2975	2	2690	2688	2253	1575	321	بطانيات صوفية (قطعة)
Various kind of bricks	(Mn.)	1646	2041	2283	1312	2039	1773	1530	1401	1651	789	734	طابوق على مختلف أنواعه (مليون)
Ordinary cement	(tons)	367900	368290	6588728	7386214	8213993	6464402	6249134	7397763	7079142	4467185	890702	الاسمنت العادي (طن)
Resistant cement	(tons)	933000	1669774	730159	1087651	1046741	1527053	...	1565780	2250588	3303729	169434	الاسمنت الطاعم (طن)
Air coolers	(No.)	220249	227016	216387	205325	204698	179833	157966	190788	271407	232675	69348	مبردات هواء (عدد)
Gas ovens	(No.)	115935	162157	231999	174709	228269	95306	26689	135842	9898	121830	4676	طباخات غازية (عدد)
Refrigerators	(No.)	129111	124369	138081	160248	130868	220007	44916	89528	77369	84566	14338	ثلاجات (عدد)
Televisions	(No.)	79398	85517	134847	144955	134962	95348	52267	58390	68226	91036	36124	تلفزيونات (عدد)
Passenger car	(No.)	973	952	244	71	367	362	...	...	...	...	...	سيارات ركاب تجميع (عدد)
Trucks	(No.)	3115	3462	1539	235	294	557	...	...	...	...	...	سيارات شاحن تجميع (عدد)

## Gross output of the Industrial Sector

ISIC	1981	1982	1983	1984	1985	1986	1987	1988	1989	1990	1991	القطاعات الصناعية
20. Mining Industries	...	...	...	...	...	...	...	...	...	...	...	القطاعات المتعديرة
30. Manufacturing Industries	13649	18768	20307	22200	30226	22638	25267	13374	16929	20333	34928	القطاعات التصنيعية
31. Food, beverages & tobacco	565.5	836.8	4964.8	485.5	1787.9	1951.6	4750.2	2389	2071	715	5700	31-الغذاء والمشروبات والتبغ
311/312. Food products	...	...	...	...	...	...	...	...	...	...	...	312/311-صناعة المواد الغذائية
313. Beverages	...	...	...	...	...	...	...	...	...	...	...	313-صناعة المشروبات
314. Tobacco	...	...	...	...	...	...	...	...	...	...	...	314-التبغ والتبغ
32. Textiles, wearing apparel & leather products	...	...	126	...	...	...	...	350	8129	13957	18663	32-المنسوجات والملابس والصناعات الجلدية
321. Textiles	...	...	...	...	...	...	...	...	...	...	...	321-المنسوجات
322. Wearing apparel	...	...	...	...	...	...	...	...	...	...	...	322-الملابس الجاهزة
323. Leather products	...	...	...	...	...	...	...	...	...	...	...	323-الجلود ومنتجاتها
324. Footwear except rubber or plastic	...	...	...	...	...	...	...	...	...	...	...	324-الأحذية ما عدا المطاط والبلاستيك
33. Wood & wood products including furniture	1206.3	2538.9	1749.3	3152.1	2341.3	3208.1	1437.4	1120	371	439	1125	33-الخشب ومنتجاته بما فيها الأثاث
331. Wood products except furniture	...	...	...	...	...	...	...	...	...	...	...	331-صناعة الخشب
332. Furniture except metal	...	...	...	...	...	...	...	...	...	...	...	332-مفرقاته عدا الأثاث
34. Paper & paper products printing & publishing	73.4	509	1514.8	869.2	63	96	119.8	1718	1324	282	...	34-الورق ومنتجاته الطباعة والنشر
341. Paper & products	...	...	...	...	...	...	...	...	...	...	...	341-صناعة الورق
342. Printing & Publishing	...	...	...	...	...	...	...	...	...	...	...	342-الطباعة والنشر
35. Chemicals & chemical petroleum, coal, rubber & plastic products **	2766.7	1104.5	...	2406.2	689	8327.3	3087.6	2132	172	840	3830	35-الكيمياءات ومنتجاتها والنفط والبتونك واللدنم والمطاط **
351. Industrial chemicals	...	...	...	...	...	...	...	...	...	...	...	351-صناعة الكيمياءات
352. Other chemicals	...	...	...	...	...	...	...	...	...	...	...	352-الصناعات الكيمائية الأخرى
353. Petroleum refineries	...	...	...	...	...	...	...	...	...	...	...	353-صناعة تكرير النفط
354. Misc. petroleum & coal products	...	...	...	...	...	...	...	...	...	...	...	354-صناعة المنتجات المتفرقة من النفط والذمن
355. Rubber products	...	...	...	...	...	...	...	...	...	...	...	355-صناعة منتجات المطاط
356. Plastic products	...	...	...	...	...	...	...	...	...	...	...	356-صناعة منتجات البلاستيك

عمان  
II-10-1  
قيمة الانتاج لقطاع الصناعة (تابع)  
Gross output of the Industrial sector (cont'd.)

000 RIALS

ISIC	1981	1982	1983	1984	1985	1986	1987	1988	1989	1990	1991	القطاع الصناعي صناعات خفيفة وصناعات ثقيلة غير معدنية: صناعات النسيج والجلود والحرف اليدوية والفخار 361- الحرف اليدوية والفخار 362- الزجاج ومشتقاته 369- صناعات خضك معدنية غير معدنية اخرى 37- صناعات معدنية لاسمية 371- الحديد والصلب 372- صناعات معدنية لاسمية 38- المنتجات المعدنية والمكانن والمعدات 381- المنتجات المعدنية: عدا المكانن والمعدات 382- المكانن عدا الكهربائية 383- الاجهزة الكهربائية 384- صناعة معدات النقل 385- معدات مهنية وخطية وغير مصنفة 39- صناعات تعديلية اخرى 40- الكهرباء، الغاز والماء المجموع
36. Non-Metallic mineral products except products of petroleum and coal	8033.2	11247.3	8770.7	13441	20100.6	6899.1	10923.2	3452	4036	2303	3823	
361. Pottery, china earthenware	...	...	...	...	...	...	...	...	...	...	...	
362. Glass & products	...	...	...	...	...	...	...	...	...	...	...	
369. Other non-metallic mineral products	...	...	...	...	...	...	...	...	...	...	...	
37. Basic metal industries	...	...	...	...	...	...	...	...	...	...	...	
371. Iron & steel	...	...	...	...	...	...	...	...	...	...	...	
372. Non-ferrous metals	...	...	...	...	...	...	...	...	...	...	...	
38. Fabricated metal products, machinery and equipment	1003.9	2531.8	3181.1	1846.4	5244.5	2165.6	4948.8	2213	826	1797	1787	
381. Fabricated metal products	...	...	...	...	...	...	...	...	...	...	...	
382. Machinery, except electrical	...	...	...	...	...	...	...	...	...	...	...	
383. Electrical machinery	...	...	...	...	...	...	...	...	...	...	...	
384. Transport equipment	...	...	...	...	...	...	...	...	...	...	...	
385. Professional and scientific equipment	...	...	...	...	...	...	...	...	...	...	...	
39. Other manufacturing industries	...	...	...	...	...	910	180	...	428	60	27	
40. Electricity, gas & water	...	...	...	...	...	...	...	...	...	...	...	
Total	...	...	...	...	...	...	...	...	...	...	...	

\*:excluding ISIC division (35) in 1983

\*\*:excluding oil products

\*لا تتضمن قسم 35 من القائل الصناعي في سنة 1983  
\*\* لا تتضمن المنتجات النفطية

OMAN  
 Million Riials  
 II-10-2  
 القيمة المضافة لقطاع الصناعة  
 \*  
 Value Added of the Industrial Sector

	1981	1982	1983	1984	1985	1986	1987	1988	1989	1990	1991	قطاعات الصناعة
ISIC	...	...	...	...	...	1072.4	1413	1202.1	1478.6	2068	...	20-صناعات الإستهلاك المنزلي
21. Coal mining	...	...	...	...	...	...	...	...	...	...	...	21-استخراج الفحم
22. Crude petroleum & Natural gas production	...	...	...	...	...	...	...	...	...	...	...	22-استخراج النفط الخام والغاز
23. Metal ore mining	...	...	...	...	...	...	...	...	...	...	...	23-استخراج المعادن
29. Other mining	...	...	...	...	...	...	...	...	...	...	...	29-أخرى
30. Manufacturing industries	...	...	...	...	...	103.2	111.5	122.7	137.1	151.1	...	30-صناعات التصنيعية
31. Food, beverages & tobacco	...	...	...	...	...	...	...	...	...	...	...	31-المواد الغذائية والمشروبات والتبغ
32. Textiles, wearing apparel & leather products	...	...	...	...	...	...	...	...	...	...	...	32-النسيج والملابس والصناعات الجلدية
33. Wood & wood products including furniture	...	...	...	...	...	...	...	...	...	...	...	33-الخشب ومشتقاته بما فيها الآلات
34. Paper & paper products printing & publishing	...	...	...	...	...	...	...	...	...	...	...	34-الورق ومشتقاته الطباعة والنشر
35. Chemicals & chemical petroleum, coal, rubber & plastic products	...	...	...	...	...	...	...	...	...	...	...	35-الكيمياء والمنتجات البترولية والفحم والمطاط والنفط واللاستيك والفحم والمطاط
36. Non-Metallic mineral products except products of petroleum and coal	...	...	...	...	...	...	...	...	...	...	...	36-منتجات خامات تصنيعية غير معدنية مثل منتجات النفط والفحم
37. Basic metal industries	...	...	...	...	...	...	...	...	...	...	...	37-صناعات معدنية أساسية
38. Fabricated metal products, machinery and equipment	...	...	...	...	...	...	...	...	...	...	...	38-المنتجات المعدنية والمعدات والمعدات
39. Other manufacturing industries	...	...	...	...	...	...	...	...	...	...	...	39-صناعات تصنيعية أخرى
40. Electricity, gas & water	...	...	...	...	...	40.4	43.5	46.2	48.2	51.2	...	40-الكهرباء والغاز والماء
Total	...	...	...	...	...	1216	1568	1871	1664	2270	...	المجموع

(\* ) Net of non-industrial costs







II-10-7  
 منتجات التعدين الرئيسية  
 Main Mining Products

طن

OMAN

Product	1981	1982	1983	1984	1985	1986	1987	1988	1989	1990	1991	نوع المنتج
Crude oil (Mn. barrels)	120	123	142	152	182	204	212	227	234	250	259	نفط خام (طنون برميل)
Natural Gas (Mn. F 3 )	105120	104390	125925	139080	141985	164615	171140	172020	170820	186880	187610	غاز طبيعي (طنون قدم مكعب)



QATAR  
 Mr. Riyals

II-11-1  
 القيمة المضافة للصناعة  
 Gross output of the Industrial Sector

مليون ريال

ISIC	1981	1982	1983	1984	1985	1986	1987	1988	1989 *	1990 *	1991	
20. Mining Industries (1)	...	...	...	...	...	...	...	37.1	27.0	42.1	...	...
30. Manufacturing Industries	2583	2547	2662	3088	3093	...	...	4317	3951	4305	...	(1)
31. Food, beverages & tobacco	145.6	164.7	226.1	244.8	225.8	...	...	287.8	210.5	209.4	...	...
311/312. Food products	109.6	131.6	183.2	224.5	184.7	...	...	...	...	...	...	...
313. Beverages	38	33.1	42.8	20.3	31.7	...	...	...	...	...	...	...
314. Tobacco	...	...	...	...	...	...	...	...	...	...	...	...
32. Textiles, wearing apparel & leather products	59.2	77.1	76	70.9	76.7	...	...	129.1	6.1	47.1	...	...
321. Textiles	...	...	...	...	...	...	...	...	...	...	...	...
322. Wearing apparel	...	...	...	...	...	...	...	...	...	...	...	...
323. Leather products	...	...	...	...	...	...	...	...	...	...	...	...
324. Footwear except rubber or plastic	...	...	...	...	...	...	...	...	...	...	...	...
33. Wood & wood products including furniture	133.9	124.4	161.2	160.7	155.2	...	...	132.4	43.3	4.669	...	...
331. Wood products except furniture	96.7	95.7	112.8	127.8	104.6	...	...	...	...	...	...	...
332. Furniture except metal	37.2	28.6	48.2	32.6	50.6	...	...	...	...	...	...	...
34. Paper & paper products printing & publishing	125.4	146.4	151	109	174.7	...	...	133.1	261.9	104.3	...	...
341. Paper & products	...	...	...	...	...	...	...	...	...	...	...	...
342. Printing & Publishing	125.4	146.4	147.4	100.8	174.7	...	...	...	...	...	...	...
35. Chemicals & chemical petroleum, coal, rubber & plastic products	1167.7	999.7	1048.1	1474.8	1404.7	...	...	2662.5	2537.4	3003	...	...
351. Industrial chemicals	...	...	...	...	...	...	...	...	...	...	...	...
352. Other chemicals	882.9	789.7	766.4	1000.5	887.4	...	...	...	...	...	...	...
353. Petroleum refineries	261	160.3	215.6	393	445.8	...	...	...	...	...	...	...
354. Misc. petroleum & coal products	...	20.3	22.2	33.2	18.8	...	...	...	...	...	...	...
355. Rubber products	...	...	...	...	...	...	...	...	...	...	...	...
356. Plastic products	24.1	29.2	36.1	37.5	37.3	...	...	...	...	...	...	...

20 - صناعة الإسفنجية

30 - صناعات التصنيع

31 - مواد غذائية وشراب

311/312 - صناعات المواد الغذائية

313 - صناعات المشروبات

314 - التبغ والتبغ

32 - صناعات النسيج والملابس

321 - النسيج

322 - الملابس الجاهزة

323 - الجلود وبشواتها

324 - الأحذية وما عداها

33 - الخشب والمنتجات الخشبية

331 - صناعة الخشب

332 - منتجات عدا الخشب

34 - الورق والمنتجات الورقية

341 - صناعة الورق

342 - طباعة والنشر

35 - الكيماويات والمنتجات الكيماوية، البترول، الفحم والبلاستيك

351 - صناعة الكيماويات

352 - الصناعات الكيماوية الأخرى

353 - صناعة تكرير النفط

354 - صناعة المنتجات البترولية من النفط والفحم

355 - صناعة منتجات المطاط

356 - صناعة منتجات البلاستيك

II-1-1

QATAR

Mr. Riyals

Gross output of the Industrial Sector (cont'd.)

مليارات ريال

ISIC	1981	1982	1983	1984	1985	1986	1987	1988	1989 *	1990 *	1991	
36. Non-Metallic mineral products except products of petroleum and coal	286.5	374.1	410.6	391.5	478.7	...	...	234.6	138.4	146.3	...	36 المواد المعدنية غير معدنية منتجات النفط والغاز
361. Pottery, china earthenware	...	...	...	...	...	...	...	...	...	...	...	361-السيراميك والسيراميك والخزف
362. Glass & products	...	...	...	...	...	...	...	...	...	...	...	362-الزجاج والمنتجات الزجاجية
369. Other non-metallic mineral products	286.5	374.1	410.6	391.5	478.7	...	...	...	...	...	...	369-منتجات خامات معدنية غير معدنية اخرى
37. Basic metal industries	514.7	507.9	447.1	454.4	441.9	...	...	608.5	683.3	712.9	...	37-صناعات معدنية اساسية
371. Iron & steel	...	...	...	...	...	...	...	...	...	...	...	371-الحديد والصلب
372. Non-ferrous metals	...	...	...	...	...	...	...	...	...	...	...	372-صناعات معدنية اساسية غير حديدية
38. Fabricated metal products, machinery and equipment	148.8	147.1	132.7	169.4	127.7	...	...	124.2	62.6	73.5	...	38-المنتجات المعدنية والمكينات والاجهزة
381. Fabricated metal products	...	...	...	...	...	...	...	...	...	...	...	381-المنتجات المعدنية المصنوعة
382. Machinery, except electrical	...	...	...	...	...	...	...	...	...	...	...	382-المكينات والاجهزة الاخرى
383. Electrical machinery	...	...	...	...	...	...	...	...	...	...	...	383-الاجهزة الكهربائية
384. Transport equipment	...	...	...	...	...	...	...	...	...	...	...	384-صناعة معدات النقل
385. Professional and scientific equipment	...	...	...	...	...	...	...	...	...	...	...	385-معدات مهنية وعلمية وعلمية
39. Other manufacturing industries	1.1	5.6	9.2	12.8	7.3	...	...	4.3	7.6	4.0	...	39-صناعات تحويلية اخرى
40. Electricity, gas & water	292.5	318.8	334.6	350	387.7	...	...	617.6	613.7	645.6	...	40-الكهرباء والغاز والماء
<b>Total</b>	<b>2875.4</b>	<b>2865.8</b>	<b>2996.6</b>	<b>3438.3</b>	<b>3480.4</b>	<b>...</b>	<b>...</b>	<b>4971.2</b>	<b>4591.8</b>	<b>4992.7</b>	<b>...</b>	<b>المجموع</b>

\*: Establishments of 20 persons or more only

(1) Excluding oil extraction

(1) باستثناء استخراج النفط

II-11-2

القطر  
QATAR  
Man. Riyals  
القيمة المضافة القطاع الصناعي  
Value Added of the Industrial Sector

ISIC	1981	1982	1983	1984	1985	1986	1987	1988	1989*	1990*	1991	ملاحظات
20. Mining Industries (1)	20.2	...	...	...	...	...	...	20.9	16.7	22.9	...	(1)
21. Coal mining	...	...	...	...	...	...	...	...	...	...	...	20-الصناعات الاستخراجية
22. Crude petroleum & Natural gas production	...	...	...	...	...	...	...	...	...	...	...	21-استخراج الفحم 22-استخراج النفط الخام والغاز
23. Metal ore mining	...	...	...	...	...	...	...	...	...	...	...	23-استخراج المعادن
29. Other mining	...	...	...	...	...	...	...	...	...	...	...	29-أخرى
30. Manufacturing Industries	1540.6	1450.4	1463	1830.3	1770.6	...	...	2702.7	2570.3	2983	...	30-الصناعات التحويلية
31. Food, beverages & tobacco	25	30	43	57	74	...	...	75	44	45	...	31-غذاء أو المشروبات والقطر
32. Textiles, wearing apparel & leather products	50	56	61	59	57	...	...	96	5	19	...	32-الصناعات النسيجية والجلود والمنتجات الجلدية
33. Wood & wood products including furniture	81	65	81	86	75	...	...	64	25	24	...	33-الخشب والمنتجات بما فيها الأثاث
34. Paper & paper products printing & publishing	67	94	77	68	127	...	...	88	225	62	...	34-الورق والمنتجات الطباعة والنشر
35. Chemicals & chemical petroleum, coal, rubber & plastic products	827	719	794	1124	1031	...	...	1957	1905	2442	...	35-الكيميكالات والمنتجات البتروكيمياوية والفحم والحديد اللدني واللدنيات والفحم واللدني اللدني واللدنيات
36. Non-Metallic mineral products except products of petroleum and coal	191	212	209	199	197	...	...	90	60	39	...	36-منتجات خضات صخرية غير معدنية باستثناء منتجات النفط والفحم
37. Basic metal industries	241	192	138	146	162	...	...	259	266	318	...	37-صناعات معدنية أساسية
38. Fabricated metal products, machinery and equipment	59.9	78.9	55	81.1	43.9	...	...	71.2	36.6	30.6	...	38-الصناعات المعدنية والآلات والصناعات والأجهزة
39. Other manufacturing industries	0.5	4.4	5.1	10.8	3.5	...	...	2.7	5.9	2.6	...	39-صناعات تحويلية أخرى
40. Electricity, gas & water	82.9	88.7	151	165.3	190.6	...	...	140.2	109.9	229.8	...	40-الكهرباء والغاز والماء
Total	1643.7	1539.1	1614	1995.6	1961.2	...	...	2863.8	2696.9	3235.3	...	المجموع

\*: Establishments of 20 persons or more only  
(1) Excluding oil extraction

ملاحظات:  
\* المنشآت التي يعمل بها أكثر من 20 عمال فقط  
(1) حاد استخراج النفط

Employment in the Industrial Sector

ISIC	1981	1982	1983	1984	1985	1986	1987	1988	1989 *	1990 *	1991	التعليق
20. Mining industries (1)	...	...	...	...	...	...	...	434	389	375	...	(1)
21. Coal mining	...	...	...	...	...	...	...	...	...	...	...	20-صناعات التعدين
22. Crude petroleum & Natural gas production	...	...	...	...	...	...	...	...	...	...	...	21-صناعات الفحم
23. Metal ore mining	...	...	...	...	...	...	...	...	...	...	...	22-صناعات فلزات الفحم و فلز
29. Other mining	...	...	...	...	...	...	...	...	...	...	...	23-صناعات المعادن 29-أخرى
30. Manufacturing industries	13063	13651	15458	15492	15979	...	...	16256	9759	11946	...	30-صناعات تصنيعية
& tobacco	1175	1302	1437	1563	1456	...	...	1865	1304	1434	...	31-صناعات التبغ والتبغ
32. Textiles, wearing apparel & leather products	1712	1837	1865	1872	1863	...	...	3541	435	1362	...	32-صناعات النسيج والملابس والمصنوعات الجلدية
33. Wood & wood products including furniture	1452	1454	1824	1778	1839	...	...	1963	918	1306	...	33-الخشب وصناعاته 34-الأثاث الخشبي 34-الورق وصناعاته
34. Paper & paper products printing & publishing	797	802	1187	839	1198	...	...	1014	1030	1050	...	34-الطباعة والنشر
35. Chemicals & chemical petroleum, coal, rubber & plastic products	2219	2301	2557	2797	2920	...	...	2765	2551	2646	...	35-الكيمياء ومنتجاتها والمصنوعات البترولية واللدائن والمطاط
36. Non-Metallic mineral products except products of petroleum and coal	3134	3341	4058	3788	4076	...	...	2294	1692	1886	...	36-صناعات خامات تصديرية غير معدنية، منتجات النفط والفحم
37. Basic metal industries	1218	1221	1223	1220	1172	...	...	1060	1060	1074	...	37-صناعات معدنية أساسية
38. Fabricated metal products, machinery and equipment	1296	1325	1223	1531	1359	...	...	1669	690	1106	...	38-صناعات معدنية وصناعات والآلات
39. Other manufacturing industries	60	68	84	104	96	...	...	85	79	82	...	39-صناعات تحويلية أخرى
40. Electricity, gas & water	9712	9664	9295	9072	6492	...	...	6160	7459	8543	...	40-الكهرباء، والغاز، والماء
Total	22775	23315	24753	24564	22471	...	...	22850	17607	20864	...	المجموع

\*: Establishments of 20 persons or more only  
(1) Excluding oil extraction

\*: المنشآت التي يعمل بها أكثر من 20 شخص  
(1) بما استخرج النفط

II-11-4

رواتب ومرتبات العاملين في قطاع الصناعة

Wages and Salaries in the Industrial Sector

Mr. Riyals

مليون ريال

ISIC	1981	1982	1983	1984	1985	1986	1987	1988	1989*	1990*	1991	
20. Mining Industries (1)	...	...	...	...	...	...	...	9.2	5.8	29.0	...	(1)
21. Coal mining	...	...	...	...	...	...	...	...	...	...	...	20-الصناعات المعدنية
22. Crude petroleum & Natural gas production	...	...	...	...	...	...	...	...	...	...	...	21-استخراج الفحم
23. Metal ore mining	...	...	...	...	...	...	...	...	...	...	...	22-استخراج النفط الخام والفور
29. Other mining	...	...	...	...	...	...	...	...	...	...	...	23-استخراج المعادن 29-أخرى
30. Manufacturing Industries	491	527	604	584	618	...	...	547.8	444.2	343.0	...	30-الصناعات التحويلية
31. Food, beverages & tobacco	31	35	37	40	37	...	...	38.9	27.6	25.9	...	31-أغذية وشراب والتبغ
32. Textiles, wearing apparel & leather products	31	30	26	29	25	...	...	37.4	2.9	11.4	...	32-صناعات النسيج والملابس والصناعات الجلدية
33. Wood & wood products including furniture	36	31	37	40	43	...	...	34.3	6.2	19.0	...	33-الصناعات الخشبية بما فيها الأثاث
34. Paper & paper products printing & publishing	30	32	44	34	70	...	...	30.7	26.1	31.9	...	34-الطباعة والنشر
35. Chemicals & chemical petroleum, coal, rubber & plastic products	206	227	232	237	258	...	...	262.3	273.7	106.8	...	35-الكيميائيات والصناعات البتروكيمياوية واللدائن والبلاستيك
36. Non-Metallic mineral products except products of petroleum and coal	53	68	127	71	82	...	...	33.8	22.7	24.1	...	36-صناعات غير معدنية معدنية باستثناء النفط والفحم
37. Basic metal industries	66	73	69	76	70	...	...	66.5	68.2	66.9	...	37-صناعات معدنية أساسية
38. Fabricated metal products, machinery and equipment	36	30	29	54	31	...	...	41.4	14.6	26.7	...	38-صناعات معدنية وصناعة المعدات والآلات
39. Other manufacturing industries	2	1	3	3	2	...	...	2.5	2.2	30.3	...	39-صناعات تحويلية أخرى
40. Electricity, gas & water	285	321	258	330	375	...	...	316.9	178.7	335.6	...	40-الكهرباء والغاز والماء
Total	776	848	862	914	993	...	...	865	623	679	...	المجموع

\* Establishments of 20 persons or more only  
(1) Excluding oil extraction

\* المؤسسات التي يعمل بها أكثر من 20 شخص  
(1) بما استخرج النفط

QATAR

عدد المنشآت في قطاع الصناعة  
II-11-5  
Number of Establishments in the Industrial Sector

ISIC	1981	1982	1983	1984	1985	1986	1987	1988	1989*	1990*	1991	
20. Mining Industries (1)	...	...	...	...	...	...	...	...	5	5	...	(1)
21. Coal mining	...	...	...	...	...	...	...	...	...	...	...	21-استخراج الفحم
22. Crude petroleum & Natural gas production	...	...	...	...	...	...	...	...	...	...	...	22-استخراج النفط الخام والغاز
23. Metal ore mining	...	...	...	...	...	...	...	...	...	...	...	23-استخراج المعادن
29. Other mining	...	...	...	...	...	...	...	...	...	...	...	29-أخرى
30. Manufacturing Industries	529	1046	1195	1203	1202	...	...	1850	121	228	...	30-الصناعات التحويلية
31. Food, beverages & tobacco	87	88	102	103	104	...	...	172	20	31	...	31-طعام وشراب التبغ والتبغ
32. Textiles, wearing apparel & leather products	20	522	536	536	536	...	...	1053	7	34	...	32-النسيج والملابس والصناعات الجلدية
33. Wood & wood products including furniture	188	190	239	239	239	...	...	240	19	36	...	33-الخشب ومنتجاته بما فيها الأثاث
34. Paper & paper products printing & publishing	13	14	17	18	18	...	...	18	15	17	...	34-الورق ومنتجاته للطباعة والنشر
35. Chemicals & chemical petroleum, coal, rubber & plastic products	11	14	21	22	21	...	...	29	15	19	...	35-الكيميكالات والمنتجات البترولية واللدائن والبلاستيك والشمع والمواد اللصقة
36. Non-Metallic mineral products except products of petroleum and coal	62	57	116	116	117	...	...	130	24	47	...	36-منتجات خامات معدنية غير بترولية ولا فحم صخري
37. Basic metal industries	1	2	2	2	1	...	...	1	1	1	...	37-صناعات معدنية أساسية
38. Fabricated metal products, machinery and equipment	139	148	148	152	151	...	...	194	18	41	...	38-المنتجات المعدنية والمكينات والمعدات
39. Other manufacturing industries	8	11	14	15	15	...	...	13	2	2	...	39-صناعات تحويلية أخرى
40. Electricity, gas & water	2	2	2	2	2	...	...	2	2	2	...	40-الكهرباء والغاز والماء
Total	531	1048	1197	1205	1204	...	...	1852	123	230	...	المجموع

\*: Establishments of 20 persons or more only  
(1) Excluding oil extraction

\*: المنشآت التي يعمل بها أكثر من 20 شخصاً فقط  
(1) عدا استخراج النفط

II-11-7  
منتجات التعدين الرئيسية  
Main Mining Products

طن

Product	1981	1982	1983	1984	1985	1986	1987	1988	1989	1990	1991	نوع المنتج
Crude oil (Mn. barrels) (1)	147.8	119.7	107.3	146.0	105.8	121.5	121.2	116.4	144.2	144.9	138.0	(1) نقل خام (مليون برميل)
Natural Gas (Mn. F3) 3	222	212	193.5	215.9	214.5	229.1	228.5	235.8	246.6	242.2	290	غاز طبيعي (مليون قدم مكعب) التقرير القياسي للبروت 1992 (1)

II-11-8  
منتجات التصنيع الرئيسية  
Main Manufacturing Products

طن

Product	1981	1982	1983	1984	1985	1986	1987	1988	1989	1990	1991	نوع المنتج
Cement	257	229	162.1	313.3	319.3	323.6	293	289	295	267.1	366.6	الاسمنت
Chemical Fertilizer	1022	1190	1271	1365.8	1383.4	1403	1416	1504.5	1494.7	1469.1	1489.9	المبيدات الكيميائية
Flour	27	30.6	30.1	29.2	25.8	25.1	26.2	28.7	30.2	31.7	36	الطحين
Petroleum products (000 barrels)	2851.4	2719.3	3049.4	5635.9	8433.6	10554	1597.3	2734.7	2416.9	2716.2	2359	المنتجات البترولية الفكرية والبروت

الفكرية

## Gross output of the Industrial Sector

Kuwait  
Mn. Dinars

مليون دينار

ISIC	1981	1982	1983	1984	1985	1986	1987	1988	1989	1990	1991	
20. Mining Industries	4163	2867	3108	3446.3	3231.9	1712.2	2340.2	1758.1	...	...	...	20-الصناعة المنجمية
30. Manufacturing Industries	1721.2	2162.5	2090.4	2043.2	2219.8	1532.7	2002	1964.9	...	...	...	30-الصناعات التحويلية
31. Food, beverages & tobacco	78.8	92	93	98.6	101.4	101.6	105.6	109.5	...	...	...	31-طعام وشراب وقنب
311/312. Food products	...	...	...	...	...	...	...	...	...	...	...	311-صناعة المواد الغذائية
313. Beverages	...	...	...	...	...	...	...	...	...	...	...	313-صناعة المشروبات
314. Tobacco	...	...	...	...	...	...	...	...	...	...	...	314-التبغ والتبغ
32. Textiles, wearing apparel & leather products	30.6	34.8	38.7	38.8	37.3	41	54.2	52.7	...	...	...	32-النسيج والملابس الجاهزة والصناعات الجلدية
321. Textiles	...	...	...	...	...	...	...	...	...	...	...	321-النسيج
322. Wearing apparel	...	...	...	...	...	...	...	...	...	...	...	322-الملابس الجاهزة
323. Leather products	...	...	...	...	...	...	...	...	...	...	...	323-الجلود ومنتجاتها
324. Footwear except rubber or plastic	...	...	...	...	...	...	...	...	...	...	...	324-الأحذية ما عدا المطاط والبلاستيك
33. Wood & wood products including furniture	45.3	39.1	31.1	32.7	30	25	30.3	28.7	...	...	...	33-الخشب ومنتجاته بما فيها الاثاث
331. Wood products except furniture	...	...	...	...	...	...	...	...	...	...	...	331-صناعة الخشب ومكوناته عدا الاثاث
332. Furniture except metal	...	...	...	...	...	...	...	...	...	...	...	332-صناعة الاثاث عدا المعدن
34. Paper & paper products printing & publishing	27.9	31.7	25.9	24.3	26.7	30.3	38.4	44.4	...	...	...	34-الورق ومنتجاته الطباعة والنشر
341. Paper & products	...	...	...	...	...	...	...	...	...	...	...	341-صناعة الورق
342. Printing & Publishing	...	...	...	...	...	...	...	...	...	...	...	342-طباعة والنشر
35. Chemicals & chemical petroleum, coal, rubber & plastic products	1302.4	1716.2	1675.7	1644.1	1816.4	1149.1	1576.9	1501.1	...	...	...	35-الكيمياء والبتروكيماويات والمنتجات النفطية والبلاستيك والخشب والمطاط
351. Industrial chemicals	...	...	...	...	...	...	...	...	...	...	...	351-صناعة الكيمياء
352. Other chemicals	...	...	...	...	...	...	...	...	...	...	...	352-الصناعات الكيماوية الاخرى
353. Petroleum refineries	...	...	...	...	...	...	...	...	...	...	...	353-صناعة تكرير النفط
354. Misc. petroleum & coal products	...	...	...	...	...	...	...	...	...	...	...	354-صناعة المنتجات البترولية من النفط والخشب
355. Rubber products	...	...	...	...	...	...	...	...	...	...	...	355-صناعة منتجات المطاط
356. Plastic products	...	...	...	...	...	...	...	...	...	...	...	356-صناعة منتجات البلاستيك



Kuwait

II-12-1  
قياس الناتج الصناعي (بمليارات دينار كويتي)

Gross output of the Industrial Sector (cont;d.)

القيمة

Mn. Dinars

مليون دينار

ISIC	1981	1982	1983	1984	1985	1986	1987	1988	1989	1990	1991	
36: Non-Metallic mineral products except products of petroleum and coal	94.3	107	94.7	96.7	89.9	79.5	86.4	94.7	...	...	...	الناتج الصناعي 36-منتجات خالص تصديرية غير مستوية مع منتجات النفط والغاز
361. Pottery, china earthenware	...	...	...	...	...	...	...	...	...	...	...	361-الفخار الصيني والسيراميك
362. Glass & products	...	...	...	...	...	...	...	...	...	...	...	362-الزجاج ومنتجاته
369. Other non-metallic mineral products	...	...	...	...	...	...	...	...	...	...	...	369-منتجات خالص تصديرية غير مستوية لغوي
37. Basic metal industries	5.6	6.3	8.1	9.1	8.3	7.8	8.6	12.8	...	...	...	37-صناعات معدنية أساسية
371. Iron & steel	...	...	...	...	...	...	...	...	...	...	...	371-الحديد والصلب
372. Non-ferrous metals	...	...	...	...	...	...	...	...	...	...	...	372-صناعات معدنية أساسية
38. Fabricated metal products, machinery and equipment	134.8	133.3	121.2	96.6	104.7	95.2	96.8	114.9	...	...	...	38-منتجات معدنية والصناعات والآلات والمعدات
381. Fabricated metal products	...	...	...	...	...	...	...	...	...	...	...	381-المنتجات المعدنية صا لصناعة والمعدات
382. Machinery, except electrical	...	...	...	...	...	...	...	...	...	...	...	382-آلات صا الكهروميكانيكية
383. Electrical machinery	...	...	...	...	...	...	...	...	...	...	...	383-الآلات الكهربائية
384. Transport equipment	...	...	...	...	...	...	...	...	...	...	...	384-صناعة معدات النقل
385. Professional and scientific equipment	...	...	...	...	...	...	...	...	...	...	...	385-معدات مهنية وعلمية وتخصصية
39. Other manufacturing industries	1.5	2.1	2	2.3	5.1	3.2	4.8	6.1	...	...	...	39-صناعات تصنيعية لغوي وغير مستوية
40. Electricity, gas & water	...	...	...	...	...	...	...	...	...	...	...	40-الكهرباء والغاز والماء
Total	5884.2	5929.5	5198.4	5489.5	5451.7	3244.9	4342.2	3723	...	...	...	المجموع

II-12-2

القيمة المضافة القطاع الصناعي

Value Added of the Industrial Sector

Kuwait

القيمة

Ma. Diars

مليون دينار

ISIC	1981	1982	1983	1984	1985	1986	1987	1988	1989	1990	1991	
20. Mining Industries	4329.2	2824.4	3063.6	3397.6	3185.1	1679.2	2312	1650.8	...	...	...	20- صناعات التعدين
21. Coal mining	...	...	...	...	...	...	...	...	...	...	...	21- استخراج الفحم
22. Crude petroleum & Natural gas production	4121.9	2816	3056.4	3397.6	3185.1	1679.2	2312	1650.8	...	...	...	22- استخراج النفط الخام والغاز
23. Metal ore mining	...	...	...	...	...	...	...	...	...	...	...	23- استخراج المعادن
29. Other mining	7.4	8.4	7.2	...	...	...	...	...	...	...	...	29- أخرى
30. Manufacturing Industries	416.7	424.7	378.4	308.7	374.2	596.1	801.5	782.4	...	754.2	...	30- صناعات التحويلية
31. Food, beverages & tobacco	32.2	30.8	39.4	39.4	30.9	41.8	43.7	45.1	...	45.6	...	31- أطعمة ومشروبات
32. Textiles, wearing apparel & leather products	23.4	26	28.3	24.5	25.1	27.6	36.1	33.1	...	34.5	...	32- نسيج ولباس وصناعات جلدية
33. Wood & wood products including furniture	24.2	19.8	15.2	15.4	13.4	11	13.1	12.3	...	15.8	...	33- خشب ومشتقاته بما فيها الأثاث
34. Paper & paper products printing & publishing	15.2	16.6	16.9	17.4	19.3	18.7	21.4	23.5	...	21.6	...	34- ورق ومنتجاته المطباعة والصحف
35. Chemicals & chemical petroleum, coal, rubber & plastic products	213.6	215	182.4	125	200.3	417.4	602	570.4	...	582.8	...	35- كيماويات ومنتجات البترول والفحم المطاط واللدائن
36. Non-Metallic mineral products except products of petroleum and coal	34.5	43.4	40.1	40.3	35.9	33.3	34.8	42.2	...	2.9	...	36- منتجات معادن غير بترولية
37. Basic metal industries of petroleum and coal	2.5	5	3.7	4	4.2	3.6	4.3	5.5	...	5.3	...	37- صناعات معادن اساسية
38. Fabricated metal products, machinery and equipment	69.7	66.7	50.9	41.5	43.6	41.7	43.1	47.2	...	42.9	...	38- منتجات معادن وصناعات وآلات ومعدات
39. Other manufacturing industries	1.4	1.4	1.5	1.2	1.5	1	3	3.1	...	2.9	...	39- صناعات تحويلية أخرى
40. Electricity, gas & water	...	...	...	...	...	...	...	...	...	...	...	40- كهرباء وغاز وماء
Total	4546	3249	3442	3706	3559	2275	3114	2433	...	754	...	المجموع

Kuwait  
 II-12-3  
 مع اللذان في قطاع الصناعة  
**Employment in the Industrial Sector**

العمالة

ISIC	1981	1982	1983	1984	1985	1986	1987	1988	1989	1990	1991	
20. Mining Industries	6743	6083	5598	5197	5173	5267	5636	5998	...	...	...	20-صناعات التعدين
21. Coal mining	...	...	...	...	...	...	...	...	...	...	...	21-استخراج الفحم
22. Crude petroleum & Natural gas production	6029	5356	5071	5079	5135	5244	5409	5665	...	...	...	22-استخراج النفط الخام والغاز
23. Metal ore mining	...	...	...	...	...	...	...	...	...	...	...	23-استخراج المعادن
29. Other mining	714	727	527	118	38	23	227	333	...	...	...	29-أخرى
30. Manufacturing Industries	44022	45410	45652	46395	45510	44764	53989	58175	...	...	...	30-الصناعات التحويلية
31. Food, beverages & tobacco	7314	7788	7823	8258	8115	8378	8768	9226	...	...	...	31-طعام وشراب التبغ
32. Textiles, wearing apparel & leather products	7254	5861	6022	6555	6274	6747	9790	10346	...	...	...	32-النسيج والملابس والمنتجات الجلدية
33. Wood & wood products including furniture	3726	3431	3086	3405	3622	3095	3625	3803	...	...	...	33-الخشب والمنتجات الخشبية
34. Paper & paper products printing & publishing	3143	3471	3441	3708	3626	3783	4218	4861	...	...	...	34-الطباعة والنشر
35. Chemicals & chemical petroleum, coal, rubber & plastic products	7642	8516	8416	8778	9251	9664	10714	11515	...	...	...	35-الكيمياء والمنتجات البترولية واللدائن والبلاستيك والمنتجات المطاطية
36. Non-Metallic mineral products except petroleum and coal	5052	6303	6463	5819	5441	4773	5753	5737	...	...	...	36-صناعات معادن غير بترولية وفحم
37. Basic metal industries	615	664	746	610	652	683	715	749	...	...	...	37-صناعات معادن أساسية
38. Fabricated metal products, machinery and equipment	8932	9046	9309	8941	8261	7402	9594	11170	...	...	...	38-منتجات معادن مصنعة وآلات ومعدات
39. Other manufacturing industries	344	330	346	321	268	239	812	768	...	...	...	39-صناعات تحويلية أخرى
40. Electricity, gas & water	...	...	...	...	...	...	...	...	...	...	...	40-كهرباء وغاز وماء
Total	50765	51493	51250	51592	50683	50031	59625	64173	...	...	...	إجمالي

كويت  
Kuwait  
مليون دينار  
Million Dinars  
رأسى واجر الصناعى فى قطاع الصناعى  
Wages and Salaries in the Industrial Sector  
II-12-4

TSIC	1981	1982	1983	1984	1985	1986	1987	1988	1989	1990	1991	
20. Mining industries	45.8	50.9	53.4	59.1	55.1	59.4	60.5	64.9	...	...	...	20-الصناعات المنجمية
21. Coal mining	...	...	...	...	...	...	...	...	...	...	...	21-استخراج الفحم
22. Crude petroleum & Natural gas production	44.1	50.4	53	58.8	55	59.3	60.1	64.2	...	...	...	22-استخراج النفط الخام والغاز
23. Metal ore mining	...	...	...	...	...	...	...	...	...	...	...	23-استخراج المعادن
29. Other mining	1.7	2.4	2.2	0.3	0.1	0.1	0.4	0.7	...	...	...	29-أخرى
30. Manufacturing industries	115	140.7	146.5	158.6	164.8	169.2	188.8	200.2	...	...	...	30-الصناعات المنجمية
31. Food, beverages & tobacco	14.4	16.3	19	20.7	19.7	20.3	19.2	20.4	...	...	...	31-طعام وشراب و التبغ
32. Textiles, wearing apparel & leather products	9.3	10.9	11.3	11.9	11.8	12.7	20.4	18.8	...	...	...	32-النسيج والملابس والصناعات الجلدية
33. Wood & wood products including furniture	8.3	8.3	7.5	7.9	8.3	6.5	8.1	7.3	...	...	...	33-الخشب ومنتجاته بما فيها الاثاث
34. Paper & paper products printing & publishing	6.6	9	10.3	11.5	12.2	11.5	12.6	14.2	...	...	...	34-قريب ومنتجاته للطباعة والنشر
35. Chemicals & chemical petroleum, coal, rubber & plastic products	42	52.9	53.9	64.6	68.9	82	86.1	94.5	...	...	...	35-الكيميكال ومنتجاته للنفط والاسفالك واللدنة والصناعات البلاستك والشمع والمواد البلاستيكية
36. Non-Metallic mineral products except products of petroleum and coal	11.4	17	17.6	14.5	15.3	12	14.8	14.9	...	...	...	36-منتجات جلات معدنية غير منجمية مثل الطين والاسفالك
37. Basic metal industries	1.3	1.6	1.7	1.6	1.7	1.4	1.5	1.5	...	...	...	37-صناعات معدنية اساسية
38. Fabricated metal products, machinery and equipment	21	24.1	24.6	25.4	26.2	22.2	24.5	26.9	...	...	...	38-منتجات الحديد والمواد المعدنية والمكينات والاصوات
39. Other manufacturing industries	0.7	0.6	0.6	0.5	0.7	0.6	1.6	1.7	...	...	...	39-صناعات تصنيعية اخرى
40. Electricity, gas & water	...	...	...	...	...	...	...	...	...	...	...	40-الكهرباء والغاز والماء
Total	160.8	191.6	199.9	217.7	219.9	228.6	249.3	265.1	...	...	...	المجموع

Kuwait

كوتيت

II-12-5  
عدد المنشآت في القطاع الصناعي  
Number of Establishments in the Industrial Sector

ISIC	1981	1982	1983	1984	1985	1986	1987	1988	1989	1990	1991	الملاحظات
20. Mining Industries	18	18	17	7	4	4	24	27	...	...	...	20- منجم البترول
21. Coal mining	...	...	...	...	...	...	...	...	...	...	...	21- استخراج الفحم
22. Crude petroleum & Natural gas production	4	4	3	3	3	3	3	3	...	...	...	22- استخراج النفط الخام والغاز
23. Metal ore mining	...	...	...	...	...	...	...	...	...	...	...	23- استخراج المعادن
29. Other mining	14	14	14	4	1	1	21	24	...	...	...	29- أخرى
30. Manufacturing Industries	3724	3839	3794	3880	3634	3836	4118	4101	...	...	...	30- الصناعات التحويلية
31. Food, beverages & tobacco	417	488	466	407	435	482	296	315	...	...	...	31- أطعمة ومشروبات و التبغ
32. Textiles, wearing apparel & leather products	1884	1987	1973	2139	1964	2084	2221	2174	...	...	...	32- ملابس ومنتجات جلود ومنتجات النسيج
33. Wood & wood products including furniture	424	420	369	336	365	335	395	377	...	...	...	33- الخشب ومنتجاته بما فيها الاثاث
34. Paper & paper products printing & publishing	45	46	50	52	48	48	79	79	...	...	...	34- الورق ومنتجاته المطبوعة والنشر
35. Chemicals & chemical petroleum, coal, rubber & plastic products	45	43	43	45	43	44	56	62	...	...	...	35- الكيماويات والمنتجات البترولية والفحم والبلاستيك واللدن
36. Non-Metallic mineral products except products of petroleum and coal	149	113	138	133	112	98	137	142	...	...	...	36- منتجات معدنية غير البترولية والفحم
37. Basic metal industries	5	5	5	5	4	5	4	3	...	...	...	37- صناعات معدنية اساسية
38. Fabricated metal products, machinery and equipment	680	663	674	688	591	669	738	747	...	...	...	38- منتجات معدنية واطراف واطراف
39. Other manufacturing Industries	75	74	76	75	72	71	192	202	...	...	...	39- صناعات تحويلية اخرى
40. Electricity, gas & water	...	...	...	...	...	...	...	...	...	...	...	40- كهرباء وغاز ومياه
Total	3742	3857	3811	3887	3638	3840	4142	4128	...	...	...	المجموع

Kuwait

II-12-7  
منتجات التعدين الرئيسية  
Main Mining Products

الكميات

Product	1981	1982	1983	1984	1985	1986	1987	1988	1989	1990	1991	تاريخ الإنتاج
Crude oil (Mn. barrels) (1)	411	300	384	424	387	377	355	510	635	424	69	تاريخ الإنتاج (1) (البيانات غير متوفرة)
Natural Gas (Mn. F 3)	223525	162728	191870	205410	205941	...	...	...	...	...	...	تاريخ الإنتاج (البيانات غير متوفرة)

(1) Unified Arab Economic Report 1992

الفترة الاقتصادية القومية للبيانات 1992 (1)

II-12-8

منتجات التصنيع الرئيسية  
Main Manufacturing Products

الكميات

Product	1981	1982	1983	1984	1985	1986	1987	1988	1989	1990	1991	تاريخ الإنتاج
Flour	200	210	192	235	189	143	142	147	153	...	...	تاريخ الإنتاج
Biscuits	4	3	2	2	2	2	2	2	3	...	...	تاريخ الإنتاج
Salt	19	19	20	22	21	26	9	8	7	...	...	تاريخ الإنتاج
Chlorine	8	8	9	8	9	12	14	14	16	...	...	تاريخ الإنتاج
Caustic soda	9	9	10	9	10	14	16	16	18	...	...	تاريخ الإنتاج
Urea	464	436	585	614	595	737	857	832	809	...	...	تاريخ الإنتاج
Cement	1549	1553	1124	1184	1067	1014	888	984	1108	...	...	تاريخ الإنتاج
Asbestos pipes	43	67	35	29	30	22	8	9	14	...	...	تاريخ الإنتاج

000 tons

ألف طن

Gross output of the Industrial Sector

ملايين دينار

ISIC	1981	1982	1983	1984	1985	1986	1987	1988	1989	1990	1991	القطاع الصناعي
20. Mining Industries	...	...	...	...	...	...	...	...	...	...	...	20-صناعة التعدين
30. Manufacturing Industries	...	...	...	...	378.92	438.1	517.63	538.34	...	...	...	30-صناعة التصنيع
31. Food, beverages & tobacco	...	...	...	...	174.2	183.2	189.38	226.03	...	...	...	31-أغذية ومنتجات و التبغ
311/312. Food products	...	...	...	...	...	...	...	...	...	...	...	311/312-صناعة المواد الغذائية
313. Beverages	...	...	...	...	...	...	...	...	...	...	...	313-صناعة المشروبات
314. Tobacco	...	...	...	...	...	...	...	...	...	...	...	314-التبغ والتبغ
32. Textiles, wearing apparel & leather products	19.3	26.6	25.2	...	16.5	58.4	77.9	92.9	109.9	...	...	32-الصناعات الجلدية والملابس الجاهزة
321. Textiles	...	...	...	...	...	...	...	...	...	...	...	321-النسيج
322. Wearing apparel	...	...	...	...	...	...	...	...	...	...	...	322-الملابس الجاهزة
323. Leather products	...	...	...	...	...	...	...	...	...	...	...	323-الجلود ومنتجاتها
324. Footwear except rubber or plastic	...	...	...	...	...	...	...	...	...	...	...	324-الأحذية ما عدا المطاط والبلاستيك
33. Wood & wood products including furniture	...	...	...	...	5.8	9.3	16.6	19.7	...	...	...	33-الخشب ومنتجاته بما فيها الاثاث
331. Wood products except furniture	...	...	...	...	...	...	...	...	...	...	...	331-صناعة الخشب باستثناء الأثاث
332. Furniture except metal	...	...	...	...	...	...	...	...	...	...	...	332-صناعة الأثاث عدا المعدن
34. Paper & paper products printing & publishing	2.4	2.4	...	...	...	...	...	...	...	...	...	34-الورق والمنتجات المطبوعة والنشر
341. Paper & products	...	...	...	...	...	...	...	...	...	...	...	341-صناعة الورق
342. Printing & Publishing	...	...	...	...	...	...	...	...	...	...	...	342-الطباعة والنشر
35. Chemicals & chemical petroleum, coal, rubber & plastic products	...	...	...	...	53.7	63.5	71.6	79.5	...	...	...	35-الكيمياء والبتروكيماويات والمواد البلاستيكية واللدن
351. Industrial chemicals	...	...	...	...	...	...	...	...	...	...	...	351-صناعة الكيمياء
352. Other chemicals	...	...	...	...	...	...	...	...	...	...	...	352-الصناعات الكيماوية الأخرى
353. Petroleum refineries	...	...	...	...	...	...	...	...	...	...	...	353-صناعة تكرير النفط
354. Misc. petroleum & coal products	...	...	...	...	...	...	...	...	...	...	...	354-صناعة منتجات البترول من النفط والحم
355. Rubber products	...	...	...	...	...	...	...	...	...	...	...	355-صناعة منتجات المطاط
356. Plastic products	...	...	...	...	...	...	...	...	...	...	...	356-صناعة منتجات البلاستيك











عدد المنشآت في قطاع الصناعة  
Number of Establishments in the Industrial Sector

ISIC	1981	1982	1983	1984	1985	1986	1987	1988	1989	1990	1991	
20. Mining Industries	...	...	...	...	...	...	...	...	...	...	...	20-صناعات التعدين
21. Coal mining	...	...	...	...	...	...	...	...	...	...	...	21-استخراج الفحم
22. Crude petroleum & Natural gas production	...	...	...	...	...	...	...	...	...	...	...	22-استخراج النفط الخام والغاز
23. Metal ore mining	...	...	...	...	...	...	...	...	...	...	...	23-استخراج المعادن
29. Other mining	...	...	...	...	...	...	...	...	...	...	...	29-أخرى
30. Manufacturing Industries	...	...	...	...	...	...	...	296	...	...	...	30-صناعات تصنيعية
31. Food, beverages & tobacco	...	...	...	...	...	...	...	71	...	...	...	31-طعام وشراب و التبغ
32. Textiles, wearing apparel & leather products	...	...	...	...	...	...	...	67	...	...	...	32-النسيج والملابس والملابس الجلدية
33. Wood & wood products including furniture	...	...	...	...	...	...	...	17	...	...	...	33-الخشب ومشتقاته بما فيها الأثاث
34. Paper & paper products printing & publishing	...	...	...	...	...	...	...	...	...	...	...	34-ورق مطبوعه و النشر
35. Chemicals & chemical petroleum, coal, rubber & plastic products	...	...	...	...	...	...	...	40	...	...	...	35-الكيمياء ومنتجات البترول واللاستيك والشمع والبلاستيك
36. Non-Metallic mineral products except products of petroleum and coal	...	...	...	...	...	...	...	42	...	...	...	36-منتجات خثك تصنيعية غير مشتقة من منتجات النفط والفحم
37. Basic metal industries	...	...	...	...	...	...	...	...	...	...	...	37-صناعات معدنية اساسية
38. Fabricated metal products, machinery and equipment	...	...	...	...	...	...	...	59	...	...	...	38-منتجات معدنية وصناعات ومعدات
39. Other manufacturing industries	...	...	...	...	...	...	...	...	...	...	...	39-صناعات تصنيعية اخرى
40. Electricity, gas & water	...	...	...	...	...	...	...	...	...	...	...	40-الكهرباء والغاز والماء
Total	...	...	...	...	...	...	...	...	...	...	...	المجموع

II-3-7  
منتجات الصناعات الاستخراجية الرئيسية  
Main mining products

Libya 000' tons	1981	1982	1983	1984	1985	1986	1987	1988	1989	1990	1991	الصناعات الف طن
Industries	58726	55258	47494	47494	49245	49726	46792	49538	54320	67162	...	الصناعات الف طن
Crude oil												نفط خام

II-3-8

منتجات الصناعات التحويلية الرئيسية  
Main manufacturing products

Libya 000' tons	1981	1982	1983	1984	1985	1986	1987	1988	1989	1990	1991	الصناعات الف طن
Industries	...	...	...	...	987	1121	1083	1247	...	...	...	الصناعات الف طن
Flour, cereal	...	...	...	...	30.7	19.4	17.3	24	...	...	...	طحين / سبوس مطبخ القمح والقمح
Canned vege. & fruit	...	...	...	...	2.8	3.9	4.2	6.4	...	...	...	تبخين مطبخ
Tobacco	...	...	...	...	11.7	13.9	10.7	13.2	...	...	...	سجائر
Soap	...	...	...	...	20.3	22	21.3	16.5	...	...	...	صابون
Salt	...	...	...	...	31.7	20.4	27.6	44.9	...	...	...	ملح
Plastic (P.V.C)	2721	...	...	...	2900	1990	2690	3330	...	...	...	مواد بلاستيكية بولي فينيل كلوريد مصنوعات
Cement	...	...	...	...	2.4	3.7	9.5	13.3	...	...	...	زجاج
Glass	...	...	...	...	3.2	3.9	31	3.2	...	...	...	صناعات كيميائية
Cables & wires	...	...	...	...	108	88.7	66.6	99	...	...	...	الكابلات الكهربائية
Red bricks	...	...	...	...					...	...	...	الطوب الأحمر

## II-3-8

منتجات التصنيع الرئيسية

Main manufacturing products

Libya

Libya

Industries	UNIT	1981	1982	1983	1984	1985	1986	1987	1988	1989	1990	1991	التصنيف
Agr. tractors	(000 unit)	...	...	...	...	2100	3100	3500	3900	...	...	...	المحركات
Bicycles	(000 unit)	...	...	...	...	29.4	35.7	19.9	68	...	...	...	الدراجات
Refrigerators	(000 unit)	...	...	...	...	11.2	21.2	28.8	33	...	...	...	الثلاجات
Stoves & cookers	(000 unit)	...	...	...	...	9.4	18.7	32	42.2	...	...	...	الفرن
Tiers	(000 unit)	...	...	...	...	341	310	404	417	...	...	...	الاطارات
Footwear	(Mn.pairs)	...	...	...	...	6.7	8.5	8.7	8.5	...	...	...	الأحذية
Cotton & wool yarn	(M.metre)	...	...	...	...	17.3	20.9	17.2	23.3	...	...	...	الخيوط
Soft drinks	(Min.box)	...	...	...	...	8.8	12	13	17.7	...	...	...	مشروبات غازية (لبن مضاف)

EGYPT

II-14-1  
في الألف لفلج الصائفة (\*)

مليون

Ma. Pounds

مليون جنيه

## Gross output of the Industrial Sector

ISIC	1981	1982	1983	1984	1985	1986	1987	1988	1989	1990	1991	
20. Mining Industries	2891.4	...	...	...	2628	2109	2261	1923	...	...	...	20- صناعات التعدين
30. Manufacturing Industries	9461.6	...	...	...	13295	15524	21043	28203	...	...	...	30- صناعات التصنيع
31. Food, beverages & tobacco	1929.2	...	...	...	3634	4516	5449	7665	...	...	...	31- صناعات الأغذية والتبغ
311/312. Food products	...	...	...	...	...	...	...	...	...	...	...	311/312- صناعات المواد الغذائية
313. Beverages	...	...	...	...	...	...	...	...	...	...	...	313- صناعة المشروبات
314. Tobacco	...	...	...	...	...	...	...	...	...	...	...	314- التبغ والتبغ
32. Textiles, wearing apparel & leather products	2658.3	...	...	...	2270	2700	3643	4636	...	...	...	32- المنسوجات والملابس والصناعات الجلدية
321. Textiles	...	...	...	...	...	...	...	...	...	...	...	321- المنسوجات
322. Wearing apparel	...	...	...	...	...	...	...	...	...	...	...	322- الملابس الجاهزة
323. Leather products	...	...	...	...	...	...	...	...	...	...	...	323- الجلود ومشتقاتها
324. Footwear except rubber or plastic	...	...	...	...	...	...	...	...	...	...	...	324- الأحذية ما عدا المطاط والبلاستيك
33. Wood & wood products including furniture	62.8	...	...	...	196	142	272	400	...	...	...	33- الخشب ومشتقاته بما فيها الأثاث
331. Wood products except furniture	...	...	...	...	...	...	...	...	...	...	...	331- صناعة الخشب
332. Furniture except metal	...	...	...	...	...	...	...	...	...	...	...	332- الأثاث عدا المعدن
34. Paper & paper products printing & publishing	377.9	...	...	...	659	678	761	1007	...	...	...	34- الورق ومشتقاته المطباعة والنشر
341. Paper & products	...	...	...	...	...	...	...	...	...	...	...	341- صناعة الورق
342. Printing & Publishing	...	...	...	...	...	...	...	...	...	...	...	342- المطباعة والنشر
35. Chemicals & chemical petroleum, coal, rubber & plastic products	1711.1	...	...	...	2504	2891	3764	4991	...	...	...	35- الكيماويات والمنتجات الكيماوية والبتروكيماويات واللدائن والبلاستيك والشمع والمطاط
351. Industrial chemicals	...	...	...	...	...	...	...	...	...	...	...	351- صناعة الكيماويات
352. Other chemicals	...	...	...	...	...	...	...	...	...	...	...	352- الصناعات الكيماوية الأخرى
353. Petroleum refineries	...	...	...	...	...	...	...	...	...	...	...	353- صناعة تكرير النفط
354. Misc. petroleum & coal products	...	...	...	...	...	...	...	...	...	...	...	354- صناعات المنتجات البترولية من النفط والشمع
355. Rubber products	...	...	...	...	...	...	...	...	...	...	...	355- صناعة منتجات المطاط
356. Plastic products	...	...	...	...	...	...	...	...	...	...	...	356- صناعة منتجات البلاستيك

II-14-1

قيمة المبيعات (بج) (\*)  
Gross output of the Industrial Sector (cont'd.)

مصر

مليون جنيه

ISIC	1981	1982	1983	1984	1985	1986	1987	1988	1989	1990	1991	
36. Non-Metallic mineral products except products of petroleum and coal	343.4	...	...	...	708	1032	1465	1923	...	...	...	36-منتجات بترولية غير معدنية منتجات البترول والنفط والغاز
361. Pottery, china earthenware	...	...	...	...	...	...	...	...	...	...	...	361-خزف صيني والسيراميك
362. Glass & products	...	...	...	...	...	...	...	...	...	...	...	362-الزجاج ومنتجاته
369. Other non-metallic mineral products	...	...	...	...	...	...	...	...	...	...	...	369-منتجات بترولية معدنية غير معدنية اخرى
37. Basic metal industries	685.7	...	...	...	1202	1173	1954	3252	...	...	...	37-صناعات معدنية اساسية
371. Iron & steel	...	...	...	...	...	...	...	...	...	...	...	371-الحديد والصلب
372. Non-ferrous metals	...	...	...	...	...	...	...	...	...	...	...	372-صناعات معدنية اساسية غير حديدية
38. Fabricated metal products, machinery and equipment	1677.6	...	...	...	2088	2359	3707	4264	...	...	...	38-منتجات معدنية والماكينات والاصناف
381. Fabricated metal products	...	...	...	...	...	...	...	...	...	...	...	381-منتجات معدنية صناعية صا الماكينات والاصناف
382. Machinery, except electrical	...	...	...	...	...	...	...	...	...	...	...	382-الماكينات صا الاكترونية
383. Electrical machinery	...	...	...	...	...	...	...	...	...	...	...	383-الاجزاء الالكترونية
384. Transport equipment	...	...	...	...	...	...	...	...	...	...	...	384-صناعة معدات النقل
385. Professional and scientific equipment	...	...	...	...	...	...	...	...	...	...	...	385-معدات مهنية وعلمية وعلمية صناعية
39. Other manufacturing industries	15.6	...	...	...	34	33	28	65	...	...	...	39-صناعات تحويلية اخرى
40. Electricity, gas & water	...	...	...	...	...	...	...	...	...	...	...	40-الكهرباء والغاز والماء
Total	12353	...	...	...	15923	17633	23304	30126	...	...	...	المجموع

(\*) Private establish. with 10 or more persons engaged and all public establish.  
Fiscal Year from 1 July to 30 June of the following year

ص: المنشآت الخاصة التي يعمل بها عشرة او اكثر وجميع المنشآت العامة  
سنة المالية تبدأ من اول تموز/ايلول وتنتهي في 30 حزيران/يونيو من السنة التالية



II-14-2  
القيمة المضافة للصناعة (\*)  
Value Added of the Industrial Sector

EGYPT

Mn. Pounds

ISIC	1981	1982	1983	1984	1985	1986	1987	1988	1989	1990	1991	القطاع الصناعي
20. Mining Industries	2610.6	...	...	...	2037	888	1072	1372	...	...	...	20-الصناعات المنجمية
21. Coal mining	...	...	...	...	...	...	...	...	...	...	...	21-استخراج الفحم
22. Crude petroleum & Natural gas production	...	...	...	...	...	...	...	...	...	...	...	22-استخراج النفط الخام والغاز
23. Metal ore mining	...	...	...	...	...	...	...	...	...	...	...	23-استخراج المعادن
29. Other mining	...	...	...	...	...	...	...	...	...	...	...	29-أخرى
30. Manufacturing Industries	2522	...	...	...	3905	4200	5547	8986	...	...	...	30-الصناعات التحويلية
31. Food, beverages & tobacco	339.6	...	...	...	817	1088	749	2493	...	...	...	31-أغذية ومشروبات والتبغ
32. Textiles, wearing apparel & leather products	869.3	...	...	...	709	833	994	1526	...	...	...	32-النسيج والملابس والصناعات الجلدية
33. Wood & wood products including furniture	17.8	...	...	...	56	35	100	177	...	...	...	33-الخشب ومشتقاته بما فيها الأثاث
34. Paper & paper products printing & publishing	142	...	...	...	231	183	148	140	...	...	...	34-ورق ومنتجاته المطبوعة والنشر
35. Chemicals & chemical petroleum, coal, rubber & plastic products	423.4	...	...	...	701	830	972	1342	...	...	...	35-الكيمياء والمنتجات البترولية والفحم والحديد واللدائن والمنتجات البلاستيكية والفحم والحديد
36. Non-Metallic mineral products except products of petroleum and coal	156.4	...	...	...	262	364	517	805	...	...	...	36-منتجات خامات معدنية غير بترولية
37. Basic metal industries	118.7	...	...	...	495	277	561	1210	...	...	...	37-صناعات معدنية أساسية
38. Fabricated metal products, machinery and equipment	453	...	...	...	626	581	1501	1284	...	...	...	38-المنتجات المعدنية والمعدات والآلات
39. Other manufacturing industries	2	...	...	...	8	9	5	9	...	...	...	39-صناعات تحويلية أخرى
40. Electricity, gas & water	...	...	...	...	...	...	...	...	...	...	...	40-الكهرباء والغاز والماء
Total	5133	...	...	...	5942	5088	6619	10358	...	...	...	المجموع

(\*Private establish. with 10 or more persons engaged and all public establish.

Fiscal year from 1 July to 30 June of the following year

مصر  
سنة المالية تبدأ من أول تموز/أيلول وتنتهي في 30 حزيران/يونيو من السنة التالية

II-14-3  
عدد العاملين في قطاع الصناعة (\*)  
Employment in the Industrial Sector

EGYPT  
Thousands

ISIC	1981	1982	1983	1984	1985	1986	1987	1988	1989	1990	1991	التعليق
20. Mining Industries	19.9	...	...	...	22.1	20.6	23.4	23.7	...	...	...	20-صناعات التعدين
21. Coal mining	...	...	...	...	...	...	...	...	...	...	...	21-استخراج الفحم
22. Crude petroleum & Natural gas production	...	...	...	...	...	...	...	...	...	...	...	22-استخراج النفط الخام والغاز
23. Metal ore mining	...	...	...	...	...	...	...	...	...	...	...	23-استخراج المعادن أخرى
29. Other mining	...	...	...	...	...	...	...	...	...	...	...	29-أخرى
30. Manufacturing Industries	1211	...	...	...	917.3	923.7	988.7	1029	...	...	...	30-صناعات التحويلية
31. Food, beverages & tobacco	155.4	...	...	...	185.7	186.9	211.9	214.8	...	...	...	31-طعام وشرابيات ومنتجات التبغ
32. Textiles, wearing apparel & leather products	590.3	...	...	...	286.1	293	299.6	298.1	...	...	...	32-النسيج والملابس والمنتجات الجلدية
33. Wood & wood products including furniture	10.8	...	...	...	13.2	12.2	18.1	16.5	...	...	...	33-الخشب ومنتجاته بما فيها الأثاث
34. Paper & paper products printing & publishing	41	...	...	...	50.9	34.2	35	36.9	...	...	...	34-الورق ومنتجاته الطباعة والنشر
35. Chemicals & chemical petroleum, coal, rubber & plastic products	151.2	...	...	...	135.6	125.7	132.3	134.1	...	...	...	35-الكيميكالات والمنتجات البترولية والفحم والبلاستيك
36. Non-Metallic mineral products except petroleum and coal	53.3	...	...	...	56.5	60.1	60	64	...	...	...	36-منتجات غير معدنية عدا البترول والفحم
37. Basic metal industries	65.7	...	...	...	71.8	79.9	71.5	72.2	...	...	...	37-صناعات معدنية أساسية
38. Fabricated metal products, machinery and equipment	142.5	...	...	...	116	130.1	159	190.3	...	...	...	38-منتجات معدنية وصناعات وآلات ومعدات
39. Other manufacturing industries	0.8	...	...	...	1.5	1.6	1.3	2.1	...	...	...	39-صناعات تحويلية أخرى
40. Electricity, gas & water	...	...	...	...	...	...	...	...	...	...	...	40-كهرباء وغاز وماء
Total	1230.9	...	...	...	939.4	944.3	1012.1	1052.7	...	...	...	الإجمالي

(\*) Private establish. with 10 or more persons engaged and all public establish.  
Fiscal year from 1 July to 30 June of the following Year

\* : بيانات الصناعة التي تشمل بها جزءا صغيرا من جميع المؤسسات العامة  
للسنة المالية تبدأ من أول تموز/أيلول وتنتهي في 30 تموز/أيلول من السنة التالية

II-14-4

EGYPT

Wages and Salaries in the Industrial Sector

Mn. Pounds

مليون جنيه

ISIC	1981	1982	1983	1984	1985	1986	1987	1988	1989	1990	1991	سنة الحساب
20. Mining industries	69.7	...	...	...	128	139	154	158	...	...	...	20-صناعات التعدين
21. Coal mining	...	...	...	...	...	...	...	...	...	...	...	21-صناعات الفحم
22. Crude petroleum & Natural gas production	...	...	...	...	...	...	...	...	...	...	...	22-صناعات النفط الخام والغاز
23. Metal ore mining	...	...	...	...	...	...	...	...	...	...	...	23-صناعات المعادن
29. Other mining	...	...	...	...	...	...	...	...	...	...	...	29-أخرى
30. Manufacturing industries & tobacco	1630.1	...	...	...	2143	2352	2889	3373	...	...	...	30-صناعات التصنيعية
31. Food, beverages & tobacco	204.4	...	...	...	401	445	559	616	...	...	...	31-أغذية والتبغ
32. Textiles, wearing apparel & leather products	667.5	...	...	...	545	598	709	812	...	...	...	32-النسيج والملابس والمنتجات الجلدية
33. Wood & wood products including furniture	13.3	...	...	...	31	30	49	51	...	...	...	33-الخشب ومشتقاته بما فيها الأثاث
34. Paper & paper products printing & publishing	50.1	...	...	...	126	104	117	145	...	...	...	34-الورق والصحف والطباعة والنشر
35. Chemicals & chemical petroleum, coal, rubber & plastic products	256.3	...	...	...	378	410	480	573	...	...	...	35-الكيمياء والمنتجات البترولية والفحم والبلاستيك واللدائن
36. Non-Metallic mineral products except products of petroleum and coal	76.8	...	...	...	133	160	186	220	...	...	...	36-منتجات معادن تصنيعية غير بترولية والفحم
37. Basic metal industries	107.3	...	...	...	188	215	246	297	...	...	...	37-صناعات معادن تصنيعية
38. Fabricated metal products, machinery and equipment	253	...	...	...	337	387	539	653	...	...	...	38-المشغولات المعدنية والآلات والمعدات
39. Other manufacturing industries	1.4	...	...	...	4	3	4	6	...	...	...	39-صناعات تصنيعية أخرى
40. Electricity, gas & water	...	...	...	...	...	...	...	...	...	...	...	40-الكهرباء والغاز والماء
Total	1899.8	...	...	...	2271	2491	3043	3531	...	...	...	المجموع

(\*) Private establish. with 10 or more persons engaged and all public establish. Fiscal year from 1 July to 30 June of the following year

\* : بيانات القطاع التي يعمل بها أكثر من عشرة أشخاص والجميع المؤسسات العامة لسنة المالية تبدأ من أول تموز/أيلول وتنتهي في 30 حزيران/يونيو من السنة التالية

EGYPT

Number of Establishments in the Industrial Sector

II-14-5  
عدد المنشآت في قطاع الصناعة (\*)

ISIC	1981	1982	1983	1984	1985	1986	1987	1988	1989	1990	1991	
20. Mining Industries	30	...	...	...	39	38	36	36	...	...	...	20-صناعات التعدين
21. Coal mining	...	...	...	...	...	...	...	...	...	...	...	21-استخراج الفحم
22. Crude petroleum & Natural gas production	...	...	...	...	...	...	...	...	...	...	...	22-استخراج النفط الخام والغاز
23. Metal ore mining	...	...	...	...	...	...	...	...	...	...	...	23-استخراج المعادن
29. Other mining	...	...	...	...	...	...	...	...	...	...	...	29-أخرى
30. Manufacturing Industries	6638	...	...	...	5497	5562	6854	7104	...	...	...	30-الصناعات التحويلية
31. Food, beverages & tobacco	2496	...	...	...	2630	2631	3242	3387	...	...	...	31-أغذية ومشروبات و التبغ
32. Textiles, wearing apparel & leather products	2005	...	...	...	998	963	1405	1409	...	...	...	32-النسيج والملابس والصناعات الجلدية
33. Wood & wood products including furniture	165	...	...	...	148	154	220	210	...	...	...	33-الخشب ومشتقاته بما فيها الأثاث
34. Paper & paper products printing & publishing	239	...	...	...	192	216	266	258	...	...	...	34-الورق والمنتجات المطبوعة والنشر
35. Chemicals & chemical petroleum, coal, rubber & plastic products	290	...	...	...	300	296	421	450	...	...	...	35-الكيمياء والبتروكيماويات والمنتجات البترولية واللدائن والبلاستيك
36. Non-Metallic mineral products except products of petroleum and coal	792	...	...	...	599	637	450	465	...	...	...	36-صناعات خامات معدنية غير بترولية
37. Basic metal industries	80	...	...	...	85	80	98	119	...	...	...	37-صناعات معدنية أساسية
38. Fabricated metal products, machinery and equipment	550	...	...	...	527	560	723	774	...	...	...	38-المنتجات المعدنية والآلات والمعدات
39. Other manufacturing Industries	21	...	...	...	18	25	29	32	...	...	...	39-صناعات تحويلية أخرى
40. Electricity, gas & water	...	...	...	...	...	...	...	...	...	...	...	40-الكهرباء والغاز والماء
Total	6668	...	...	...	5536	5609	6890	7140	...	...	...	إجمالي

(\* Private establish. with 10 or more persons engaged and all public establish. Fiscal year from 1 July to 30 June of the following year

\* : المنشآت الخاصة التي يعمل بها عشرة أو أكثر وجميع المنشآت العامة سنة المالية تبدأ من أول تموز/أيلول وتنتهي في 30 حزيران/يونيو من السنة التالية

(\*) II-14-6  
الرقم القياسي لإنتاج الصناعات (سنة الأساس 1980)  
Industrial Production Indexes (base year 1980)

EGYPT

مصر

Industries	1981	1982	1983	1984	1985	1986	1987	1988	1989	1990	1991	الصناعات
General Index number	109	117	125	139	152	139	144	146	142	...	...	الرقم القياسي العام
Mining Industries	110	111	115	130	146	142	142	145	141	143	...	الصناعات الاستخراجية
Manufacturing Industries	108	119	129	142	152	136	142	143	139	130	...	الصناعات التحويلية

(\*) Fiscal year from 1 July to 30 June of the following year

(\*) سنة المالية تبدأ من أول تموز/أيلول وتنتهي في 30 حزيران/يونيو من السنة التالية

EGYPT

II-14-7  
منتجات الصناعات الاستخراجية الرئيسية  
Main Mining Products

مصر

Product	UNIT	80/81	81/82	82/83	83/84	84/85	85/86	86/87	87/88	88/89	89/90	90/91	نوع المنتج
Crude oil	(000 ton)	32900	34500	37700	38600	47000	42000	43000	44000	43000	43000	45000	النفط الخام (الف طن)
Phosphate	(000 ton)	737	691	783	946	1038	1162	1310	1330	1347	1505	1865	الفوسفات (الف طن)
Iron ore	(000 ton)	1944	2139	2223	1901	1950	2135	2048	2109	2562	2405	2144	الحديد الخام (الف طن)
Salt	(000 ton)	858	883	918	865	1061	1040	1233	1849	1162	1125	891	ملح الصالحون (الف طن)
Quartz	(000 ton)	13	12	9	7	17	17	19	21	19	36	86	الكوارتز (الف طن)
Asbestos & ferraacol.	(ton)	1568	...	...	...	488	950	313	204	584	400	732	الأسبستوس والفيرماتوليت (طن)

II-14-8  
منتجات التصنيع التحويلية الرئيسية  
Main Manufacturing Products

EGYPT

مصر

Product	UNIT	80/81	81/82	82/83	83/84	84/85	85/86	86/87	87/88	88/89	89/90	90/91	نوع المنتج
White sugar crystal	(000 t)	373	377	432	416	473	497	472	449	454	476	525	سكر لبون (الف طن)
Refined sugar	(000 t)	246	222	314	228	291	294	369	419	408	331	366	سكر مكرر (الف طن)
Dehydrated & presser. vegetables	(ton)	8260	9755	10328	11056	13494	7259	7238	8484	9689	9324	10700	خضروات مجففة (طن)
Canned vegetables	(ton)	6811	7376	6390	6483	6063	8246	7430	4941	5118	7162	8061	بقول مجففة (طن)
Soft drinks	(Mn. btl)	2222	...	2476	1834	3745	2517	2837	2544	2417	2164	1858	مشروبات غازية (مليون زجاجة)
Bear	(Mn. ltr)	46	50	31	36	42	46	47	51	49	50	44	سيرة (مليون لتر)
Cotton seed oil	(000 t)	208	201	222	238	260	274	277	289	355	317	357	زيت بذرة القطن (الف طن)
Linen seed oil	(000 t)	3	4	4	7	5	6	6	4	6	...	...	زيت بذرة الكتان (الف طن)
Cigarettes	(Million)	33	36	36	45	48	44	48	44	43	40	40	سجائر (مليون سيجارة)
Cheese	(000 t)	181	187	188	191	195	196	204	191	196	206	217	لبن (الف طن)
Cotton yarn	(000 t)	239	245	229	239	243	225	251	249	249	307	306	غزل القطن (الف طن)
Wool yarn	(000 t)	14	15	15	16	18	18	19	18	19	19	20	غزل صوف (الف طن)
Wool textiles	(Mn. metre)	11	11	11	12	13	16	14	17	17	30	23	منسوجات صوف (مليون متر)
Synthetic textile	(Mn. pound)	57	60	63	67	79	65	67	70	75	76	108	منسوجات حريرية (مليون رطل)
Cotton textiles	(Mn. pound)	445	483	496	525	564	648	658	671	776	882	1375	منسوجات قطنية (مليون رطل)
Pharmaceutical	(Mn. pound)	190	254	306	376	421	490	571	680	869	993	1207	أدوية (مليون رطل)
Metal Structur.	(Mn. pound)	20225	24711	29654	51878	53303	52078	56141	58603	58148	87693	91094	التصاميم المعدنية (الف رطل)
Metal furnitures	(000 pound)	14526	18437	23622	25400	27975	29085	28333	31784	32017	39878	42583	أثاث معدني (الف رطل)

II-14-8  
 منتج الصناعات التحويلية الرئيسية  
 Main Manufacturing Products

Product	UNIT	80/81	81/82	82/83	83/84	84/85	85/86	86/87	87/88	88/89	89/90	90/91	نوع المنتج
Knitwear	(ton)	638	705	438	320	432	630	812	837	744	660	...	خياط تركيز (طن)
Soap	(000 t)	304	313	339	354	422	275	302	292	329	328	289	صابون (الف طن)
Detergents	(000 t)	40	47	48	59	62	72	77	47	70	89	81	منظفات صناعية (الف طن)
Super phosph. fert.	(000 t)	474	512	588	847	930	934	957	986	1021	1095	1060	سلفر سوبر فوسفات (الف طن)
Nitrogenous fert.	(000 t)	3979	4692	4754	4578	4038	4282	4282	4387	4539	4600	4339	سلفر نيتروجيني (الف طن)
Tyres	(000)	1106	1212	1116	1461	1527	1720	1798	1771	1913	1758	1814	إطارات خارجية (الف)
Tubes	(000)	1341	1358	1566	1694	1719	1806	1613	1657	1478	1576	1795	أنابيب والمواسير والبرديات من الحديد (الف طن)
Benzine	(000 t)	1984	2091	2305	1723	1940	1993	2090	2284	2352	2179	2253	بنزين (الف طن)
Kerosene	(000 t)	1475	1571	1966	2029	2123	2257	2325	2325	2385	2398	2304	كازولين (الف طن)
Fuel oil	(000 t)	6781	7724	8695	9057	9787	9501	10353	30302	10431	11002	11707	مازوت (الف طن)
Steel billets & steel section	(000 t)	272	304	304	160	293	281	316	349	334	333	402	كل منتج صلب من الحديد والصلب (الف طن)
Cars	(No.)	18734	17035	25057	20290	20790	19243	17939	19358	13134	9650	8878	سيارات ركوب (عدد)
Trucks	(No.)	2227	2454	2736	3278	3082	3345	2580	1745	1475	1371	1127	سيارات نقل (عدد)
Bus cars	(No.)	622	705	788	759	766	767	968	1136	1406	1493	1128	سيارات الأتوبيس والسيارات (عدد)
Tractors	(No.)	2659	3279	3271	4493	4580	4399	4077	1893	3132	1737	1103	حارات (عدد)
Air conditioners	(No.)	19376	20247	21356	28164	32625	31788	23802	25221	30189	23735	15462	أجهزة تكييف هواء (الف)
Refrigerators	(000)	259	374	418	457	514	536	601	693	477	246	260	ثلاجات (الف)
Washing machines	(000)	252	232	313	313	268	194	178	248	212	179	202	غسالات (الف)
Accumulators	(000)	978	591	347	394	458	503	535	582	601	626	...	بطاريات سائلة (الف)
Radios	(000)	198	211	245	219	221	180	189	161	43	59	40	أجهزة استقبال (الف)
T. V. sets	(000)	441	593	819	900	895	443	333	315	186	334	264	أجهزة تلفزيون (الف)
Sanitary appliance	(ton)	5074	4785	5418	5718	5214	5479	5480	5834	7515	...	...	الأثاث الصحية (الف طن)
Cement	(000 t)	3452	3630	3794	4600	5275	7612	8762	9794	12480	14111	16073	الاسمنت (الف طن)

مصدر

MOROCCO

Mn. Dirhams

Gross output of the Industrial Sector

II-15-1

الإنتاج الصناعي

مليان درهم

ISIC	1981	1982	1983	1984	1985	1986	1987	1988	1989	1990	1991	
20. Mining Industries	3618	4341	3992	4877	5018	4898	5136	6562	5229	6310	5052	20-صناعة التعدين
30. Manufacturing Industries	30360	34571	36725	43623	59930	66908	71480	83838	82194	100784	109363	30-صناعة التصنيع
31. Food, beverages & tobacco	11685	13321	14868	16242	19492	23076	25368	27648	24428	32164	35521	31-غذاء وشراب والتبغ
311/312. Food products	...	...	...	...	...	...	...	...	...	...	...	311/312-صناعة المواد الغذائية
313. Beverages	...	...	...	...	...	...	...	...	...	...	...	313-صناعة المشروبات
314. Tobacco	...	...	...	...	...	...	...	...	...	...	...	314-التبغ والتبغ
32. Textiles, wearing apparel & leather products	4932.5	5242.4	5343.1	7514.1	9772.4	10714	12024	13707	14789	17587	19671	32-النسيج والملابس والملابس الجلدية
321. Textiles	...	...	...	...	...	...	...	...	...	...	...	321-النسيج
322. Wearing apparel	...	...	...	...	...	...	...	...	...	...	...	322-الملابس الجاهزة
323. Leather products	...	...	...	...	...	...	...	...	...	...	...	323-جلود وصناعاتها
324. Footwear except rubber or plastic	...	...	...	...	...	...	...	...	...	...	...	324-الأحذية ما عدا المطاط والبلاستيك
33. Wood & wood products including furniture	845	1128	1028	1033	1324	1546	1521	1832	2570	2803	2238	33-الخشب وصناعاته بما فيها الأثاث
331. Wood products except furniture	...	...	...	...	...	...	...	...	...	...	...	331-صناعة الخشب
332. Furniture except metal	...	...	...	...	...	...	...	...	...	...	...	332-صناعة الأثاث عدا المعدن
34. Paper & paper products printing & publishing	1475	1616	1752	2039	2973	3205	3165	3383	3882	4411	4655	34-الورق وصناعاته الطباعة والنشر
341. Paper & products	...	...	...	...	...	...	...	...	...	...	...	341-صناعة الورق
342. Printing & Publishing	...	...	...	...	...	...	...	...	...	...	...	342-طباعة والنشر
35. Chemicals & chemical petroleum, coal, rubber & plastic products	5370.7	7133.5	6950.6	10241	11501	12964	14255	19487	14859	19001	20146	35-الكيمياء والملابس والبلاستيك والبتروكيماويات
351. Industrial chemicals	...	...	...	...	...	...	...	...	...	...	...	351-صناعة الكيمياء
352. Other chemicals	...	...	...	...	...	...	...	...	...	...	...	352-صناعات الكيمياء الأخرى
353. Petroleum refineries	...	...	...	...	...	...	...	...	...	...	...	353-صناعة تكرير النفط
354. Misc. petroleum & coal products	...	...	...	...	...	...	...	...	...	...	...	354-صناعة المنتجات البترولية من النفط والحم
355. Rubber products	...	...	...	...	...	...	...	...	...	...	...	355-صناعة منتجات المطاط
356. Plastic products	...	...	...	...	...	...	...	...	...	...	...	356-صناعة منتجات البلاستيك



II-15-1

في القطاع الصناعي (ب.د.)  
Gross output of the Industrial Sector (cont'd.)

MOROCCO

Mo. Dirhams

مليون درهم

ISIC	1981	1982	1983	1984	1985	1986	1987	1988	1989	1990	1991	
36. Non-metallic mineral products except products of petroleum and coal	3306	2932	3180	3097	6231	6232	6287	7305	8892	9535	9656	36-منتجات خامات تجميعية غير معدنية منتجاتها: منتجات النفط والقمح
361. Pottery, china earthenware	...	...	...	...	...	...	...	...	...	...	...	361-السيراميك والسيراميك والفخار
362. Glass & products	...	...	...	...	...	...	...	...	...	...	...	362-الزجاج ومنتجاته
369. Other non-metallic mineral products	...	...	...	...	...	...	...	...	...	...	...	369-منتجات خامات تجميعية غير معدنية اخرى
37. Basic metal industries	193	196	466	817	3106	3452	3365	3805	4384	5018	5868	37-صناعات معدنية اساسية
371. Iron & steel	...	...	...	...	...	...	...	...	...	...	...	371-الحديد والصلب
372. Non-ferrous metals	...	...	...	...	...	...	...	...	...	...	...	372-صناعات معدنية اساسية غير حديدية
38. Fabricated metal products, machinery and equipment	2540.8	2982.9	3127.2	2617.9	5504	5687	5462.8	6624.1	8330.5	10209	11552.3	38-المنتجات المعدنية والماكينات والمعدات
381. Fabricated metal products	...	...	...	...	...	...	...	...	...	...	...	381-المنتجات المعدنية بما فيها المعدات والمعدات
382. Machinery, except electrical	...	...	...	...	...	...	...	...	...	...	...	382-الماكينات بما فيها الكهربائية
383. Electrical machinery	...	...	...	...	...	...	...	...	...	...	...	383-الاجهزة الكهربائية
384. Transport equipment	...	...	...	...	...	...	...	...	...	...	...	384-صناعة معدات النقل
385. Professional and scientific equipment	...	...	...	...	...	...	...	...	...	...	...	385-معدات مهنية وعلمية وغير مصنفة
39. Other manufacturing industries	12.9	19.4	11.1	20.2	26.2	32.0	33.2	44.9	58.9	56.8	55.6	39-صناعات تحويلية اخرى
40. Electricity, gas & water	...	...	...	...	...	...	...	...	...	...	...	40-الكهرباء والغاز والماء
Total	33976	38932	40717	48500	64948	71886	76836	90400	87423	107094	114415	المجموع



## Employment in the Industrial Sector

MOROCCO

000

ISIC	1981	1982	1983	1984	1985	1986	1987	1988	1989	1990	1991	
20. Mining industries	58.9	62.1	61.6	64.9	66.4	65.0	65.0	61.8	61.7	61.2	62.0	20-الصناعات المنجمية
21. Coal mining	...	...	...	...	...	...	...	...	...	...	...	21-استخراج الفحم
22. Crude petroleum & Natural gas production	...	...	...	...	...	...	...	...	...	...	...	22-استخراج النفط الخام والغاز
23. Metal ore mining	...	...	...	...	...	...	...	...	...	...	...	23-استخراج المعادن
29. Other mining	...	...	...	...	...	...	...	...	...	...	...	29-أخرى
30. Manufacturing industries	193.7	173.7	182.8	236.4	224.3	296.9	321.3	350.4	384.9	403.2	418.2	30-الصناعات التحويلية
31. Food, beverages & tobacco	38.4	39.7	44.3	68.5	45.3	82.5	85.9	95.5	96.5	97.1	98.3	31-طعام وشراب التبغ
32. Textiles, wearing apparel & leather products	68.3	65.9	69.3	81.2	81.1	97.3	112.6	130.8	155.4	168.3	174.7	32-النسيج والملابس والصناعات الجلدية
33. Wood & wood products including furniture	7.4	10.7	9.4	10.9	8.7	11.3	10.2	11.1	11.6	12.1	10.6	33-الخشب ومشتقاته بما فيها الأثاث
34. Paper & paper products printing & publishing	9.0	8.9	9.6	10.2	10.2	11.5	12.0	12.0	13.6	14.6	13.0	34-الطباعة والنشر
35. Chemicals & chemical petroleum, coal, rubber & plastic products	19.5	20.2	21.0	24.7	22.3	28.9	30.4	33.3	32.4	34.2	35.6	35-الكيمياء والملبوسات والبتروكيماويات والفحم والبلاستيك واللدائن والمواد البلاستيكية
36. Non-Metallic mineral products except petroleum and coal	20.0	13.2	12.2	20.7	20.3	23.5	28.4	26.0	27.7	31.3	35.1	36-صناعات مواد معدنية غير بترولية وفحم
37. Basic metal industries	13.6	0.7	1.5	2.6	15.4	18.2	16.6	15.8	18.1	15.3	19.3	37-صناعات معدنية أساسية
38. Fabricated metal products, machinery and equipment	17.2	14.2	15.4	17.3	20.6	23.2	24.8	25.5	29.3	30.0	31.3	38-منتجات معدنية وآلات ومعدات
39. Other manufacturing industries	0.3	0.3	0.2	0.4	0.5	0.6	0.4	0.4	0.4	0.4	0.4	39-صناعات تحويلية أخرى
40. Electricity, gas & water	...	...	...	...	...	...	...	...	...	...	...	40-كهرباء وغاز وماء
Total	252.6	235.8	244.4	301.3	280.6	361.9	386.3	412.2	446.6	464.4	480.2	الصناعات

II-15-4

MOROCCO

Wages and Salaries in the Industrial Sector

Ma. Dirhams

المغرب

مليون درهم

ISIC	1981	1982	1983	1984	1985	1986	1987	1988	1989	1990	1991	
20. Mining industries	1034	1162	1186	1277	1372	1432	1500	1630	1600	1800	2327	20- صناعات التعدين
21. Coal mining	...	...	...	...	...	...	...	...	...	...	...	21- استخراج الفحم
22. Crude petroleum & Natural gas production	...	...	...	...	...	...	...	...	...	...	...	22- استخراج النفط الخام والغاز الطبيعي
23. Metal ore mining	...	...	...	...	...	...	...	...	...	...	...	23- استخراج المعادن
29. Other mining	...	...	...	...	...	...	...	...	...	...	...	29- أخرى
30. Manufacturing Industries	3700.7	4036	3932.6	5034.3	6163.7	6251.8	6800.8	7989.8	8782.2	10403	12045.5	30- صناعات التحويلية
31. Food, beverages & tobacco	899.9	1029	1091.3	1256.6	1411.8	1658.8	1798.2	2003.1	2201.2	2528	659.27	31- أطعمة ومشروبات و التبغ
32. Textiles, wearing apparel & leather products	774.9	844.8	882	1253.4	1469.9	1363.7	1631.3	2019.6	2386.4	2872	3428.8	32- ملابس ومنتجات جلودية ومنتجات النسيج
33. Wood & wood products including furniture	128.57	152.3	161.1	155.9	202	212.1	215.8	286.5	291.6	299.8	296.55	33- الأخشاب ومنتجاتها
34. Paper & paper products printing & publishing	207.79	221.17	226.3	245.9	309.6	316.29	353.8	375.28	448.2	493.8	505.47	34- طباعة و النشر
35. Chemicals & chemical petroleum, coal, rubber & plastic products	569.33	657.59	717.8	1183	895.6	997.3	1107.4	1261.9	1323.8	1499.5	1754.69	35- الكيماويات ومنتجات البترول ومنتجات المطاط ومنتجات البلاستيك
36. Non-Metallic mineral products except products of petroleum and coal	408.28	345.3	404.04	423.9	688.6	546.9	525.8	712.78	772.27	876.06	1048.5	36- منتجات خامات معدنية غير بترولية ومنتجات البترول ومنتجات الفحم
37. Basic metal industries	310.5	354.18	38.14	84.05	492.9	456.6	375.69	453.9	270.2	648.8	727.3	37- صناعات معدنية أساسية
38. Fabricated metal products, machinery and equipment	397.9	427.05	408.49	425.43	685.78	695.12	787.8	867.6	1048.1	1176.1	3613.6	38- منتجات معدنية ومنتجات الآلات ووسائل النقل
39. Other manufacturing industries	3.54	4.64	3.39	6.16	7.5	4.97	5.07	9.16	10.49	9.5	11.35	39- صناعات تحويلية أخرى
40. Electricity, gas & water	...	...	...	...	...	...	...	...	...	...	...	40- كهرباء وغاز و مياه
Total	4735	5198	5119	6311	7536	7684	8301	9620	10352	12303	14373	المجموع

## Number of Establishments in the Industrial Sector

MOROCCO

العدد

ISIC	1981	1982	1983	1984	1985	1986	1987	1988	1989	1990	1991	
20. Mining Industries	72	73	70	83	94	96	89	92	99	103	101	20-صناعات التعدين
21. Coal mining	...	...	...	...	...	...	...	...	...	...	...	21-استخراج الفحم
22. Crude petroleum & Natural gas production	...	...	...	...	...	...	...	...	...	...	...	22-استخراج النفط الخام والغاز
23. Metal ore mining	...	...	...	...	...	...	...	...	...	...	...	23-استخراج المعادن
29. Other mining	...	...	...	...	...	...	...	...	...	...	...	29-أخرى
30. Manufacturing Industries	2719	2735	2993	3407	3946	4491	4728	4819	5332	5661	5954	30-صناعات التحويلية
31. Food, beverages & tobacco	754	808	962	1060	1159	1311	1398	1433	1455	1494	1535	31-طعام وشراب و التبغ
32. Textiles, wearing apparel & leather products	822	825	827	976	1025	1128	1228	1383	1602	1778	1876	32-النسيج والملابس والملابس الجلدية
33. Wood & wood products including furniture	134	129	138	158	177	201	195	202	219	227	250	33-الخشب والمنتجات
34. Paper & paper products printing & publishing	242	257	244	280	298	325	339	345	355	376	401	34-الورق والمنتجات المطبوعة والنشر
35. Chemicals & chemical petroleum, coal, rubber & plastic products	234	244	292	315	359	418	450	486	517	558	608	35-الكيميائيات والمنتجات البترولية واللدائن والبلاستيك والمنتجات المطاطية واللدائن واللدائن
36. Non-Metallic mineral products except petroleum and coal	246	191	221	250	315	332	342	346	364	371	396	36-منتجات خامات معدنية غير البترولية والفحم
37. Basic metal industries	37	16	34	34	249	354	342	139	310	323	356	37-صناعات معدنية أساسية
38. Fabricated metal products, machinery and equipment	233	250	258	311	342	395	408	463	492	514	511	38-منتجات معدنية وصناعات الآلات والمعدات
39. Other manufacturing industries	17	15	17	23	22	27	26	22	18	20	21	39-صناعات تحويلية أخرى
40. Electricity, gas & water	...	...	...	...	...	...	...	...	...	...	...	40-الكهرباء والغاز والماء
Total	2791	2808	3063	3490	4040	4587	4817	4911	5431	5764	6055	الإجمالي

MOROCCO

II-15-6  
الرقم القياسي لسنة الأساس (100-1980)  
Industrial Production Indexes (base year 1980 = 100)

الصناعات

Industries	1981	1982	1983	1984	1985	1986	1987	1988	1989	1990	1991	
General Index number	100	103	111	113	117	121	124	136	123	133	...	الصناعات رقم القياسي لعام
Mining Industries	98	102	111	121	120	118	117	136	104	111	...	الصناعات الاستخراجية
Manufacturing Industries	100	103	110	110	116	121	124	135	125	138	...	الصناعات التحويلية
Electricity, Gas & Water	108	114	123	127	135	149	118	116	126	105	...	الكهرباء والغاز والماء

MOROCCO  
000' tons

II-15-7  
منتجات الصناعات الاستخراجية الرئيسية  
Main mining products

الصناعات

Industries	1981	1982	1983	1984	1985	1986	1987	1988	1989	1990	1991	
Phosphate	18682	17835	19842	21353	20779	21427	21270	25014	18076	21364	17970	الصناعات الفوسفات
Hard coal	703	735	751	837	774	775	634	637	504	526	552	الصناعات الفحم الحجري
Lead	168	149	139	144	153	104	104	100	92	96	103	الصناعات الرصاص
Copper	23	63	69	65	60	55	41	38	42	40	39	الصناعات النحاس
Zinc	15	22	15	20	28	27	20	21	36	40	51	الصناعات الزنك
Manganese	131	110	97	74	59	44	40	43	34	50	59	الصناعات المنغنيز
Fluorspar	67	50	66	66	74	83	79	101	105	87	75	الصناعات الفلورسبار
Barytes	466	414	288	651	463	180	127	322	403	366	435	الصناعات الباريت

منتجات الصناعات التحويلية الرئيسية  
Main manufacturing products

MOROCCO

الطن

Industries	Unit	1982	1983	1984	1985	1987	1988	1989	1990	1991	الوحدة	الصناعات
Phosphoric acid	000 ton	...	...	...	...	18888	...	1200.6	2405.7	2286	الف طن	الصناعات الفوسفورية
Fertilizers	000 ton	...	...	...	...	1513	...	2475	3120	2842	الف طن	الاصطناعية
Tobacco	tons	...	...	...	...	13670	...	15243	13025	12300	طن	التبغ
Cement	000 ton	...	...	...	...	2891	...	3327	5316	4993	الف طن	الاصطناعية
Flour 2nd class	000 ton	...	...	...	...	45	...	389	845	923	الف طن	المنتجات من القمح
Flour delux	000 ton	...	...	...	...	467	...	504	765	625	الف طن	المنتجات من القمح
Flour super	tons	...	...	...	...	62491	...	84045	58641	85961	طن	المنتجات من القمح
Assembled cars	No.	...	...	...	...	18572	...	13009	16095	20150	وحدة	السيارات
Cotton textiles	tons	...	...	...	...	10788	...	49860	27430	34202	طن	المنتجات النسيجية
Cotton yarn	tons	...	...	...	...	15013	...	9712	...	10538	طن	خيوط القطن
Crude sugar	tons	...	...	...	...	221263	...	...	235756	268877	طن	سكر خام
Refined sugar	tons	...	...	...	...	93036	...	82681	134503	156888	طن	سكر مطبوخ
Olive oil refined	tons	...	...	...	...	16263	...	17155	44374	31809	طن	زيت الزيتون مطبوخ
Olive oil crude	tons	...	...	...	...	5495	...	10342	...	...	طن	زيت الزيتون خام
Refrigerators	No.	...	...	...	...	78492	...	87746	107730	110775	وحدة	الثلاجات
Bricks	tons	...	...	...	...	736208	...	380794	728026	887057	طن	الطوب

MOROCCO

II-15-8  
 منتجات الصناعات التحويلية الرئيسية  
 Main manufacturing products

الطن

Industries	Unit	1982	1983	1984	1985	1987	1988	1989	1990	1991	وحدة	الصناعات
Accumulators	000 unit	...	...	...	...	526	...	546	514	519	الف وحدة	مكثفات
Dry batteries	000	...	...	...	...	50700	...	48907	...	43127	الف	بطاريات جافة
Transformer	unit	...	...	...	...	...	...	...	807118	876457	وحدة	محوولات
Tiles	000 M2	...	...	...	...	3553	...	8246	7844	3770	الف متر 2	بلاط
Soap	tons	...	...	...	...	38761	...	32378	51929	37266	طن	صابون
Cement & amiant tubes	tons	...	...	...	...	8860	...	43000	...	29000	طن	قالبين اسمنت وانبوبات
Cookers	No.	...	...	...	...	96156	...	32693	28183	33829	وحدة	مطابخ
Color Television	No.	...	...	...	...	60405	...	66544	50114	27834	وحدة	تلفزيونات ملونة
Blk & white Television	No.	...	...	...	...	37567	...	...	...	...	وحدة	تلفزيونات بيضاء
Goat skins	000 ft.2	...	...	...	...	5281	...	...	...	3754	الف قدم 2	جلود كبش
sheep skins	000 ft.2	...	...	...	...	...	...	5951	5518	10244	الف قدم 2	جلود غنم
Leather blouses	000 unit	...	...	...	...	510	...	257	254	...	الف	بلوزات جلد
Print. & writt. paper	tons	...	...	...	...	29748	...	24779	26151	...	طن	ورق الطباعة وكتابة
Engines elect.	No.	...	...	...	...	31121	...	...	...	...	وحدة	محركات كهربائية
Engines diesel	No.	...	...	...	...	5246	...	...	...	...	وحدة	محركات ديزل
Sainitary fittings	tons	...	...	...	...	4647	...	...	15258	...	طن	اجزاء صحية
Marble	sqfr. m.	...	...	...	...	211616	...	...	132659	101028	متر مربع	رخام
Water pumps	No.	...	...	...	...	18986	...	6358	...	6760	وحدة	مضخات مياه
Mineral water	000 lit.	...	...	...	...	53410	...	75879	77368	77676	الف لتر	مياه معدنية
House utensils	tons	...	...	...	...	7017	...	8470	4851	5112	طن	اجزاء منزلية
Vegetables oil	tons	...	...	...	...	230186	...	91500	52080	...	طن	زيوت نباتية
Tiers	000	...	...	...	...	942	...	937	997	1014	الف	حذاء
Paints	tons	...	...	...	...	35866	...	45767	86487	51296	طن	طلاء
Butaness	tons	...	...	...	...	31255	...	39640	42958	34388	طن	بوتان



MAURITANIA

II-16-1  
في المليون دينار موريتاني

## Gross output of the Industrial Sector

موريتانيا  
مليون ليرة

ISIC	1981	1982	1983	1984	1985	1986	1987	1988	1989	1990	1991	
20. Mining Industries	...	...	...	...	...	...	...	...	...	...	...	20- صناعة التعدين
30. Manufacturing Industries	...	...	1714.9	...	2237.7	2717.2	3539.0	3482.3	2858.6	2951.4	...	30- صناعة التحويلية
31. Food, beverages & tobacco	...	...	780.5	...	780.8	968.4	1141.1	1318.1	940.6	1192.2	...	31- افرود لادنيه والمشروبات والتبغ 312/311- صناعة افرود لادنيه 313- صناعة المشروبات 314- التبغ والتبغ
311/312. Food products	...	...	...	...	...	...	...	...	...	...	...	
313. Beverages	...	...	...	...	...	...	...	...	...	...	...	
314. Tobacco	...	...	...	...	...	...	...	...	...	...	...	
32. Textiles, wearing apparel & leather products	...	...	66.5	...	86.9	22.5	25.5	0.4	0.9	...	...	32- المنسوجات الجلديه والمنسوجات
321. Textiles	...	...	...	...	...	...	...	...	...	...	...	321- المنسوجات
322. Wearing apparel	...	...	...	...	...	...	...	...	...	...	...	322- الملابس الجاهزه
323. Leather products	...	...	...	...	...	...	...	...	...	...	...	323- الجلود ومشتقاتها
324. Footwear except rubber or plastic	...	...	...	...	...	...	...	...	...	...	...	324- الاحذية با ما الملاطه واللاستيك
33. Wood & wood products including furniture	...	...	...	...	...	...	...	...	...	...	...	33- الخشب ومنسوجته بما فيها الاثاث
331. Wood products except furniture	...	...	...	...	...	...	...	...	...	...	...	331- صناعة الخشب ومنتوجاته عدا الاثاث
332. Furniture except metal	...	...	...	...	...	...	...	...	...	...	...	332- صناعة الاثاث عدا المعدن
34. Paper & paper products printing & publishing	...	...	225.8	...	17.4	1.9	165.9	112.8	224.9	...	...	34- الورق والمنتجات الطباعه والنشر
341. Paper & products	...	...	...	...	...	...	...	...	...	...	...	341- صناعة الورق
342. Printing & Publishing	...	...	...	...	...	...	...	...	...	...	...	342- الطباعه والنشر
35. Chemicals & chemical petroleum, coal, rubber & plastic products	...	...	405.2	...	655.3	754.6	1021.8	1039.7	769.4	597.9	...	35- الكيماويات والمنتجات النفطيه واللاستيك والخشب والملاطه
351. Industrial chemicals	...	...	...	...	...	...	...	...	...	...	...	351- صناعة الكيماويات
352. Other chemicals	...	...	...	...	...	...	...	...	...	...	...	352- الصناعات الكيماويه الاخرى
353. Petroleum refineries	...	...	...	...	...	...	...	...	...	...	...	353- صناعة تكرير النفط
354. Misc. petroleum & coal products	...	...	...	...	...	...	...	...	...	...	...	354- صناعة المنتجات البترولية من لادن والنفط
355. Rubber products	...	...	...	...	...	...	...	...	...	...	...	355- صناعة منتجات الملاطه
356. Plastic products	...	...	...	...	...	...	...	...	...	...	...	356- صناعة منتجات البلاستيك

MAURITANIA

Mn Ougulyas

II-16-1  
 مخطط الإنتاج الصناعي (بج)  
 Gross output of the Industrial Sector (cont'd.)

مليان ليرة

ISIC	1981	1982	1983	1984	1985	1986	1987	1988	1989	1990	1991	
36. Non-Metallic mineral products except products of petroleum and coal	...	...	36.9	...	496.2	541.7	598.7	606.2	552.1	582.5	...	36-منتجات خيطات تسيوية غير معدنية، منتجات الفلتر والقمم
361. Pottery, china earthenware	...	...	...	...	...	...	...	...	...	...	...	361-الفخار الصيني والفخار
362. Glass & products	...	...	...	...	...	...	...	...	...	...	...	362-الزجاج ومنتجاته
369. Other non-metallic mineral products	...	...	...	...	...	...	...	...	...	...	...	369-منتجات خيطات تسيوية غير معدنية اخرى
37. Basic metal industries	...	...	...	...	...	...	...	...	...	...	...	37-صناعات معدنية اساسية
371. Iron & steel	...	...	...	...	...	...	...	...	...	...	...	371-الحديد والصلب
372. Non-ferrous metals	...	...	...	...	...	...	...	...	...	...	...	372-صناعات معدنية اساسية غير معدنية
38. Fabricated metal products, machinery and equipment	...	...	183.2	...	201.1	428.1	586.0	405.1	370.6	578.8	...	38-منتجات معدنية وصانعة للآلات والمعدات
381. Fabricated metal products	...	...	...	...	...	...	...	...	...	...	...	381-منتجات معدنية صا
382. Machinery, except electrical	...	...	...	...	...	...	...	...	...	...	...	382-الآلات والمعدات
383. Electrical machinery	...	...	...	...	...	...	...	...	...	...	...	383-الاجزاء الكهربائية
384. Transport equipment	...	...	...	...	...	...	...	...	...	...	...	384-صناعة معدات النقل
385. Professional and scientific equipment	...	...	...	...	...	...	...	...	...	...	...	385-معدات مهنية وعلمية
39. Other manufacturing industries	...	...	16.8	...	...	...	...	...	...	...	...	39-صناعات تحويلية اخرى
40. Electricity, gas & water	...	...	...	...	12240.8	11183.4	10470.8	10788.0	11741.8	17937.2	...	40-الكهرباء، الغاز والماء
Total	...	...	...	...	14478	13901	14010	14270	14600	20869	...	المجموع

II-16-2  
قيمة المضافة القطاع الصناعي

Value Added of the Industrial Sector

Ma Ouguiyas

MAURITANIA

موريتانيا

مليون ليرة

ISIC	1981	1982	1983	1984	1985	1986	1987	1988	1989	1990	1991	
20. Mining Industries	...	...	...	...	...	...	...	...	...	...	...	20-الصناعات المنجمية
21. Coal mining	...	...	...	...	...	...	...	...	...	...	...	21-استخراج الفحم
22. Crude petroleum & Natural gas production	...	...	...	...	...	...	...	...	...	...	...	22-استخراج النفط الخام والغاز
23. Metal ore mining	...	...	...	...	...	...	...	...	...	...	...	23-استخراج المعادن
29. Other mining	...	...	...	...	...	...	...	...	...	...	...	29-أخرى
30. Manufacturing Industries	653	672	805	1339	919	767	846	...	...	...	...	30-الصناعات التحويلية
31. Food, beverages & tobacco	...	...	411	...	281	323	623	369	272	233	...	31-أغذية التبغ والكحولية والمشروبات والقهوة
32. Textiles, wearing apparel & leather products	...	...	5	...	36	15	4	1	...	...	...	32-الصناعات النسيجية والملابس والمنتجات الجلدية
33. Wood & wood products including furniture	...	...	...	...	...	...	...	...	...	...	...	33-الخشب والمنتجات بما فيها الأثاث
34. Paper & paper products printing & publishing	...	...	47	...	8	8	50	19	47	...	...	34-الورق والمنتجات المطبوعة
35. Chemicals & chemical petroleum, coal, rubber & plastic products	...	...	132	...	160	162	319	252	237	220	...	35-الكيمياء والمنتجات البترولية والفحم المطبق واللدائن واللدائن
36. Non-Metallic mineral products except products of petroleum and coal	...	...	...	...	119	139	154	109	91	100	...	36-منتجات غير معدنية من المعادن باستثناء منتجات النفط والفحم
37. Basic metal industries	...	...	...	...	...	...	...	...	...	...	...	37-صناعات معدنية أساسية
38. Fabricated metal products, machinery and equipment	...	...	50	...	68	158	190	169	121	293	...	38-منتجات معدنية وصناعية وآلات ومعدات
39. Other manufacturing industries	...	...	7	...	...	...	...	...	...	...	...	39-صناعات تحويلية أخرى
40. Electricity, gas & water	...	...	...	...	5586	6054	5174	5036	6989	10203	...	40-الكهرباء والغاز والماء
Total	...	...	...	...	6258	6858	6483	5955	7756	11049	...	المجموع

MAURITANIA

II-16-3  
معدل التوظيف في القطاع الصناعي  
Employment in the Industrial Sector

موريتانيا

ISIC	1981	1982	1983	1984	1985	1986	1987	1988	1989	1990	1991	
20. Mining Industries	...	...	...	...	...	...	...	...	...	...	...	20-صناعات التعدين
21. Coal mining	...	...	...	...	...	...	...	...	...	...	...	21-استخراج الفحم
22. Crude petroleum & Natural gas production	...	...	...	...	...	...	...	...	...	...	...	22-استخراج النفط الخام والغاز
23. Metal ore mining	...	...	...	...	...	...	...	...	...	...	...	23-استخراج المعادن
29. Other mining	...	...	...	...	...	...	...	...	...	...	...	29-أخرى
30. Manufacturing Industries	...	...	...	...	1019	1103	1793	1828	1959	973	...	30-الصناعات التحويلية
31. Food, beverages & tobacco	...	...	...	...	561	561	811	805	906	405	...	31-أغذية ولحوم ولبنية ومنتجات التبغ
32. Textiles, wearing apparel & leather products	...	...	...	...	36	36	76	35	35	...	...	32-النسيج والملابس والمنتجات الجلدية
33. Wood & wood products including furniture	...	...	...	...	...	...	...	...	...	...	...	33-الخشب ومنتجاته بما فيها الأثاث
34. Paper & paper products printing & publishing	...	...	...	...	31	35	73	65	65	...	...	34-ورق ومنتجاته المطبوعة والنشر
35. Chemicals & chemical petroleum, coal, rubber & plastic products	...	...	...	...	206	250	257	257	291	155	...	35-الكيميائيات والمنتجات البترولية والفحم والبلاستيك واللدائن
36. Non-Metallic mineral products except products of petroleum and coal	...	...	...	...	103	113	207	295	271	105	...	36-صناعات معادن غير بترولية وفحم
37. Basic metal industries	...	...	...	...	...	...	...	...	...	...	...	37-صناعات معادن أساسية
38. Fabricated metal products, machinery and equipment	...	...	...	...	82	108	369	371	391	308	...	38-المنتجات المعدنية والآلات والمعدات
39. Other manufacturing industries	...	...	...	...	...	...	...	...	...	...	...	39-صناعات تحويلية أخرى
40. Electricity, gas & water	...	...	...	...	5913	5660	4519	4467	4513	4552	...	40-الكهرباء والغاز والماء
Total	...	...	...	...	6932	6763	6312	6295	6472	5525	...	المجموع

II-16.4  
 مؤلف راتب  
 Wages and Salaries in the Industrial Sector

ISIC	1981	1982	1983	1984	1985	1986	1987	1988	1989	1990	1991	
20. Mining Industries	...	...	...	...	...	...	...	...	...	...	...	20-صناعات التعدين
21. Coal mining	...	...	...	...	...	...	...	...	...	...	...	21-استخراج الفحم
22. Crude petroleum & Natural gas production	...	...	...	...	...	...	...	...	...	...	...	22-استخراج النفط الخام والغاز
23. Metal ore mining	...	...	...	...	...	...	...	...	...	...	...	23-استخراج المعادن
29. Other mining	...	...	...	...	...	...	...	...	...	...	...	29-أخرى
30. Manufacturing Industries	...	...	220.9	...	...	...	...	...	...	...	...	30-الصناعات التحويلية
31. Food, beverages & tobacco	...	...	53.7	...	...	...	...	...	...	...	...	31-أغذية وشراب والتبغ
32. Textiles, wearing apparel & leather products	...	...	15.3	...	...	...	...	...	...	...	...	32-النسيج والملابس والصناعات الجلدية
33. Wood & wood products including furniture	...	...	...	...	...	...	...	...	...	...	...	33-الخشب والمنتجات الخشبية والأثاث
34. Paper & paper products printing & publishing	...	...	5.3	...	...	...	...	...	...	...	...	34-ورق ومنتجاته للطباعة والنشر
35. Chemicals & chemical petroleum, coal, rubber & plastic products	...	...	68.6	...	...	...	...	...	...	...	...	35-الكيمياء والمنتجات الكيماوية والفحم والحديد واللدائن والبلاستيك واللدائن
36. Non-Metallic mineral products except products of petroleum and coal	...	...	18.6	...	...	...	...	...	...	...	...	36-منتجات خامات تعدينية غير مشتقة من منتجات النفط والفحم
37. Basic metal industries	...	...	...	...	...	...	...	...	...	...	...	37-صناعات معدنية أساسية
38. Fabricated metal products, machinery and equipment	...	...	52.8	...	...	...	...	...	...	...	...	38-المنتجات المعدنية والآلات والمعدات
39. Other manufacturing industries	...	...	6.7	...	...	...	...	...	...	...	...	39-صناعات تحويلية أخرى
40. Electricity, gas & water	...	...	...	...	...	...	...	...	...	...	...	40-الكهرباء والغاز والماء
Total	...	...	...	...	...	...	...	...	...	...	...	المجموع

موريتانيا  
 مؤلف راتب  
 Wages and Salaries in the Industrial Sector

موريتانيا



MAURITANIA  
000' tons

II-16-7  
منتجات المخابز الرئيسية  
Main mixing products

Industries	1981	1982	1983	1984	1985	1986	1987	1988	1989	1990	1991	المجموع
Iron	8.5	7.7	7.4	9.1	9.2	9.3	8.9	...	...	...	...	
												المجموع

MAURITANIA

II-16-8  
منتجات المخابز الرئيسية  
Main manufacturing products

Industries	1981	1982	1983	1984	1985	1986	1987	1988	1989	1990	1991	المجموع
Flour (000 tons)	0	0	0	1	1	1	...	...	...	...	...	
Gypsum (000 tons)	1.9	...	...	...	...	12.6	19.4	...	...	...	...	
												المجموع

مجموع

## Gross output of the Industrial Sector

البيانات بالدينار اليمني (مليارات)

Million Dinar

Democratic Yemen (Former)

Mn. Dinars

ISIC	1981	1982	1983	1984	1985	1986	1987	1988	1989	1990	1991	
20. Mining Industries	195.4	423.7	515.1	583.9	679.9	452	625.1	...	...	...	...	20- صناعات التعدين
30. Manufacturing Industries	43086.3	48720	52097	53941	69697	63452	70603	...	...	...	...	30- صناعات التصنيع
31. Food, beverages & tobacco	14710.6	14753	15044	16128	19506	17955	18153	...	...	...	...	31- صناعات الأغذية والمشروبات والتبغ
311/312. Food products	...	...	...	...	...	...	...	...	...	...	...	311/312- صناعات الأغذية
313. Beverages	...	...	...	...	...	...	...	...	...	...	...	313- صناعات المشروبات
314. Tobacco	...	...	...	...	...	...	...	...	...	...	...	314- التبغ والتبغ
32. Textiles, wearing apparel & leather products	4415.9	5552	5381.7	5163.8	4637.1	5199.6	5066.3	...	...	...	...	32- المنسوجات والملابس والملابس الجلدية
321. Textiles	...	...	...	...	...	...	...	...	...	...	...	321- المنسوجات
322. Wearing apparel	...	...	...	...	...	...	...	...	...	...	...	322- الملابس الجاهزة
323. Leather products	...	...	...	...	...	...	...	...	...	...	...	323- الجلود والمنسوجات
324. Footwear except rubber or plastic	...	...	...	...	...	...	...	...	...	...	...	324- الأحذية ما عدا المطاط والبلاستيك
33. Wood & wood products including furniture	374.2	1630	1868.8	1949.5	1997.5	2032.6	2361.9	...	...	...	...	33- الخشب ومشتقاته بما فيها الأثاث
331. Wood products except furniture	...	...	...	...	...	...	...	...	...	...	...	331- صناعة الخشب
332. Furniture except metal	...	...	...	...	...	...	...	...	...	...	...	332- أثاث عدا المعدن
34. Paper & paper products printing & publishing	1741.9	1758	1630	2022.4	2076.7	1996.5	1953.7	...	...	...	...	34- الورق والمنشورات والطباعة والنشر
341. Paper & products	...	...	...	...	...	...	...	...	...	...	...	341- صناعة الورق
342. Printing & Publishing	...	...	...	...	...	...	...	...	...	...	...	342- الطباعة والنشر
35. Chemicals & chemical petroleum, coal, rubber & plastic products	14720.6	17044	19903	19416	18598	15323	20362	...	...	...	...	35- الكيماويات والمنسوجات النسيجية والبلاستيك والشمع والمطاط
351. Industrial chemicals	...	...	...	...	...	...	...	...	...	...	...	351- صناعة الكيماويات
352. Other chemicals	...	...	...	...	...	...	...	...	...	...	...	352- الصناعات الكيماوية الأخرى
353. Petroleum refineries	...	...	...	...	...	...	...	...	...	...	...	353- صناعة تكرير النفط
354. Misc. petroleum & coal products	...	...	...	...	...	...	...	...	...	...	...	354- صناعة منتجات البترول من النفط والحم
355. Rubber products	...	...	...	...	...	...	...	...	...	...	...	355- صناعة منتجات المطاط
356. Plastic products	...	...	...	...	...	...	...	...	...	...	...	356- صناعة منتجات البلاستيك



II-17-1

قيمة المبيعات (بملايين)

Gross output of the Industrial Sector (cont'd)

ليون اليمنى (ملايين)

مليون دينار

ISIC	1981	1982	1983	1984	1985	1986	1987	1988	1989	1990	1991	
36. Non-Metallic mineral products except products of petroleum and coal	1887	1919	2490.4	2917.7	2701.1	1546	2908	...	...	...	...	36-منتجات حثالة تجمدية غير معدنية-منتجات النفط والغاز
361. Pottery, china earthenware	...	...	...	...	...	...	...	...	...	...	...	361-خزف الفخار والسيراميك
362. Glass & products	...	...	...	...	...	...	...	...	...	...	...	362-زجاج وصناعاته
369. Other non-metallic mineral products	...	...	...	...	...	...	...	...	...	...	...	369-منتجات حثالة تجمدية غير معدنية اخرى
37. Basic metal industries	4189.1	5013	4675.6	5096.6	5080.2	4164	4495	...	...	...	...	37-صناعات معدنية اساسية
371. Iron & steel	...	...	...	...	...	...	...	...	...	...	...	371-الحديد والصلب
372. Non-ferrous metals	...	...	...	...	...	...	...	...	...	...	...	372-صناعات معدنية اساسية
38. Fabricated metal products, machinery and equipment	...	...	...	...	...	...	...	...	...	...	...	38-منتجات معدنية وصناعاتها واطرافها
381. Fabricated metal products	...	...	...	...	...	...	...	...	...	...	...	381-منتجات معدنية صا
382. Machinery, except electrical	...	...	...	...	...	...	...	...	...	...	...	382-الماكينات والاصوات الكهربائية
383. Electrical machinery	...	...	...	...	...	...	...	...	...	...	...	383-الاجزاء الكهربائية
384. Transport equipment	...	...	...	...	...	...	...	...	...	...	...	384-صناعة معدات النقل
385. Professional and scientific equipment	...	...	...	...	...	...	...	...	...	...	...	385-معدات مهنية وعلمية وغير مهنية
39. Other manufacturing industries	1047	1051	1104	1247	15100	15235	15303	...	...	...	...	39-صناعات تجميلية اخرى
40. Electricity, gas & water	...	...	...	...	...	...	...	...	...	...	...	40-الكهرباء والغاز والماء
<b>Total</b>	<b>43281.7</b>	<b>49144</b>	<b>52612</b>	<b>54525</b>	<b>70377</b>	<b>63904</b>	<b>71228</b>	...	...	...	...	<b>المجموع</b>

Democratic Yemen (Former)

Mn. Dinars

Democratic Yemen (Former)

II-17-3  
 معدل نمو القطاع الصناعي  
 Employment in the Industrial Sector

البيانات التقديرية (مبتدأ)

ISIC	1981	1982	1983	1984	1985	1986	1987	1988	1989	1990	1991	
20. Mining industries	218	202	188	187	179	167	162	...	...	...	...	20- صناعات التعدين
21. Coal mining	...	...	...	...	...	...	...	...	...	...	...	21- استخراج الفحم
22. Crude petroleum & Natural gas production	...	...	...	...	...	...	...	...	...	...	...	22- استخراج النفط الخام والغاز الطبيعي
23. Metal ore mining	...	...	...	...	...	...	...	...	...	...	...	23- استخراج المعادن
29. Other mining	...	...	...	...	...	...	...	...	...	...	...	29- أخرى
30. Manufacturing Industries	10168	10450	10189	10377	9900	9333	10102	...	...	...	...	30- صناعات التحويلية
31. Food, beverages & tobacco	1786	1736	1803	1822	1916	1392	1979	...	...	...	...	31- أغذية التبغ والمشروبات والتبغ
32. Textiles, wearing apparel & leather products	3223	3180	2815	2828	1907	1854	1899	...	...	...	...	32- المنسوجات والملابس والصناعات الجلدية
33. Wood & wood products including furniture	283	620	791	754	784	768	777	...	...	...	...	33- الخشب ومشتقاته بما فيها الاثاث
34. Paper & paper products printing & publishing	652	610	522	575	671	679	620	...	...	...	...	34- الورق والمنتجات المطبوعة والنشر
35. Chemicals & chemical petroleum, coal, rubber & plastic products	2754	2791	2791	2831	2943	2969	3091	...	...	...	...	35- الكيماويات والمنتجات البترولية والفحم والبلاستيك واللدن والمواد البلاستيكية
36. Non-Metallic mineral products except products of petroleum and coal	491	493	481	504	532	543	620	...	...	...	...	36- منتجات خامات معدنية غير بترولية وفحم
37. Basic metal industries	911	953	920	972	1056	1128	1116	...	...	...	...	37- صناعات معدنية أساسية
38. Fabricated metal products, machinery and equipment	...	...	...	...	...	...	...	...	...	...	...	38- منتجات معدنية الماكينات والمعدات
39. Other manufacturing industries	68	67	66	91	91	...	...	...	...	...	...	39- صناعات تحويلية أخرى
40. Electricity, gas & water	2135	2359	4822	2557	2975	...	...	...	...	...	...	40- الكهرباء والغاز والماء
Total	12521	13011	15199	13121	13054	9500	10264	...	...	...	...	المجموع

II-17-4

Democratic Yemen (Former)

رواتب ومرتبات العاملين في قطاع الصناعة  
Wages and Salaries in the Industrial Sector

ليون اليمني (مليارات)

مليون دينار

ISIC	1981	1982	1983	1984	1985	1986	1987	1988	1989	1990	1991	
20. Mining industries	170.5	166.5	149.8	151.5	161.1	136.3	126.1	...	...	...	...	20-صناعات التعدين
21. Coal mining	...	...	...	...	...	...	...	...	...	...	...	21-التعدين الفحم
22. Crude petroleum & Natural gas production	...	...	...	...	...	...	...	...	...	...	...	22-استخراج النفط الخام والغاز
23. Metal ore mining	...	...	...	...	...	...	...	...	...	...	...	23-استخراج المعادن
29. Other mining	...	...	...	...	...	...	...	...	...	...	...	29-أخرى
30. Manufacturing industries	8452.6	9356	10008	11262	10809	10705	10684	...	...	...	...	30-صناعات التحويلية
31. Food, beverages & tobacco	1426.3	1505	1743.7	1669.2	1844.6	1779	1816.6	...	...	...	...	31-طعام وشراب وقبضات
32. Textiles, wearing apparel & leather products	1934	1988	2034.7	2097.8	1361.5	1440	1419.7	...	...	...	...	32-النسيج والملابس والصناعات الجلدية
33. Wood & wood products including furniture	197.5	544.6	612	835	841.5	801.8	814.3	...	...	...	...	33-الخشب ومنتجاته بما فيها الأثاث
34. Paper & paper products printing & publishing	410.1	387.5	359.7	493.5	561.8	579.5	568	...	...	...	...	34-الورق ومنتجاته الطباعة والنشر
35. Chemicals & chemical petroleum, coal, rubber & plastic products	3151.2	3412	3662.6	4522.9	4489.1	4494.4	4530.2	...	...	...	...	35-الكيميائيات ومنتجاتها النفطية والبلاستيك والفحم والمواد البلاستيكية
36. Non-Metallic mineral products except products of petroleum and coal	480.2	556.1	571.9	570.1	552.5	495.9	448	...	...	...	...	36-منتجات خامات معدنية غير نفطية
37. Basic metal industries	760.7	867.2	943.4	975.1	1059.1	1114.3	1087.2	...	...	...	...	37-صناعات معدنية أساسية
38. Fabricated metal products, machinery and equipment	...	...	...	...	...	...	...	...	...	...	...	38-منتجات معدنية واطراف الآلات والمعدات
39. Other manufacturing industries	92.6	96.1	80.3	98.8	98.8	98.8	...	...	...	...	...	39-صناعات تحويلية أخرى
40. Electricity, gas & water	1087	1215	1314.5	1435.6	1511.6	...	...	...	...	...	...	40-الكهرباء والغاز والماء
Total	9710.1	10737	11473	12850	12482	10841	10830	...	...	...	...	المجموع

Democratic Yemen (Former)

II-17-7  
منتجات التعدين الرئيسية  
Main Mining Products

البيانات التقديرية (مليارات)

Product	1981	1982	1983	1984	1985	1986	1987	1988	1989	1990	1991	نوع المنتج
Salt (000' tons)	28	58	66	76	67	40	56	...	...	---	---	لحج (الف طن)

Democratic Yemen (Former)

II-17-8  
منتجات التصنيع الرئيسية  
Main Manufacturing Products

البيانات التقديرية (مليارات)

Product	1981	1982	1983	1984	1985	1986	1987	1988	1989	1990	1991	نوع المنتج
Oil products (000 tons)	2658.8	3497	3810.3	3642.8	2265	2104	1306	...	...	...	...	منتجات بترولية (الف طن)
Sponge (ton)	526	545	617	665	797	669	1023	...	...	...	...	سفنجان (طن)
Paint (000 lit.)	1885	1645	2031	2297	2559.9	1765.2	1755.5	...	...	...	...	طلاء (الف لتر)
Flour (000 tons)	34	19	15	28	32.4	34.3	30.7	...	...	...	...	القمح (الف طن)
Leather shoes (000 pairs)	105	157	168.2	219.3	111.7	171.3	238.8	...	...	...	...	أحذية جلدية (الف زوج)
Dairy prod. (Mn. lit.)	5.7	4.8	4.5	4.5	4.8	3.6	4.4	...	...	...	...	منتجات لبن (البيوتون لتر)
Aerated water (Mn. lit)	12.5	13.5	15	13.5	13	11.9	12.5	...	...	...	...	مشروبات غازية (البيوتون لتر)
Cigarettes (Mn. pcs)	1150	1142	1204	1201.7	1266.7	1146.6	1192.6	...	...	...	...	سجائر (البيوتون عبوة)
Fish canning (Mn. box)	5.2	5.8	5.8	7.5	8.6	7.6	8.8	...	...	...	...	لحسان معلبة (البيوتون عبوة)
Cotton textiles (Mn. m.)	1.8	2.7	3.1	3.2	2.6	2.5	2.6	...	...	...	...	قطن خالص (البيوتون متر)

Republic of Yemen

Mr. Rial

II-18-1  
 (\*) **مجموع المخرجات الصناعية**  
**Gross output of the Industrial Sector**

المليون ريال

ISIC	1981	1982	1983	1984	1985	1986	1987	1988	1989	1990	1991	
20. Mining Industries	...	...	...	...	...	...	...	...	11904	20372	17461	20- صناعات التعدين
30. Manufacturing Industries	...	...	...	...	...	...	...	...	11480.5	3843.8	20465.4	30- صناعات التصنيع
31. Food, beverages & tobacco	...	...	...	...	...	...	...	...	6194.6	7470.8	10683	31- مواد الاغذية والمشروبات والتبغ
311/312. Food products	...	...	...	...	...	...	...	...	...	...	...	312/311- صناعة المواد الغذائية
313. Beverages	...	...	...	...	...	...	...	...	...	...	...	313- صناعة المشروبات
314. Tobacco	...	...	...	...	...	...	...	...	...	...	...	314- التبغ والتبغ
32. Textiles, wearing apparel & leather products	...	...	...	...	...	...	...	...	449.06	427.79	637.98	32- المنسوجات والملابس والصناعات الجلدية
321. Textiles	...	...	...	...	...	...	...	...	...	...	...	321- المنسوجات
322. Wearing apparel	...	...	...	...	...	...	...	...	...	...	...	322- الملابس الجاهزة
323. Leather products	...	...	...	...	...	...	...	...	...	...	...	323- الجلود ومشتقاتها
324. Footwear except rubber or plastic	...	...	...	...	...	...	...	...	...	...	...	324- الأحذية بما عدا المطاط والبلاستيك
33. Wood & wood products including furniture	...	...	...	...	...	...	...	...	111.57	109.65	128.08	33- الخشب ومشتقاته بما فيها الاثاث
331. Wood products except furniture	...	...	...	...	...	...	...	...	...	...	...	331- صناعة الخشب
332. Furniture except metal	...	...	...	...	...	...	...	...	...	...	...	332- أثاث غير معدني
34. Paper & paper products printing & publishing	...	...	...	...	...	...	...	...	446.1	556.59	842.98	34- الورق ومشتقاته للطباعة والنشر
341. Paper & products	...	...	...	...	...	...	...	...	...	...	...	341- صناعة الورق
342. Printing & Publishing	...	...	...	...	...	...	...	...	...	...	...	342- الطباعة والنشر
35. Chemicals & chemical petroleum, coal, rubber & plastic products	...	...	...	...	...	...	...	...	3261.1	4115.7	6857.4	35- الكيماويات والمنتجات الكيماوية والنفط والمنتجات البلاستيكية واللدائن
351. Industrial chemicals	...	...	...	...	...	...	...	...	...	...	...	351- صناعة الكيماويات
352. Other chemicals	...	...	...	...	...	...	...	...	...	...	...	352- الكيماويات الأخرى
353. Petroleum refineries	...	...	...	...	...	...	...	...	...	...	...	353- صناعة تكرير النفط
354. Misc. petroleum & coal products	...	...	...	...	...	...	...	...	...	...	...	354- صناعة المنتجات البترولية من النفط والنفط
355. Rubber products	...	...	...	...	...	...	...	...	...	...	...	355- صناعة منتجات المطاط
356. Plastic products	...	...	...	...	...	...	...	...	...	...	...	356- صناعة منتجات البلاستيك

Republic of Yemen

II-18-1  
 القيمة المضافة للصناعة (ملي) (\*)  
 Gross output of the Industrial Sector (cont'd)

الجمهورية اليمنية  
 مليون ريال

ISIC	1981	1982	1983	1984	1985	1986	1987	1988	1989	1990	1991	
36. Non-Metallic mineral products except products of petroleum and coal	...	...	...	...	...	...	...	...	698.4	985.9	1046.4	الصناعات 36-صناعات خدات تصديرية غير معدنية باستثناء النفط والتم
361. Pottery, china earthenware	...	...	...	...	...	...	...	...	...	...	...	361-الفخار الصيني والفخار
362. Glass & products	...	...	...	...	...	...	...	...	...	...	...	362-الزجاج وصناعاته
369. Other non-metallic mineral products	...	...	...	...	...	...	...	...	...	...	...	369-صناعات خدات تصديرية غير معدنية اخرى
37. Basic metal industries	...	...	...	...	...	...	...	...	299.8	277.4	269.6	37-صناعات معدنية اساسية
371. Iron & steel	...	...	...	...	...	...	...	...	...	...	...	371-الحديد والصلب
372. Non-ferrous metals	...	...	...	...	...	...	...	...	...	...	...	372-صناعات معدنية اساسية
38. Fabricated metal products, machinery and equipment	...	...	...	...	...	...	...	...	...	...	...	38-لصناعات معدنية والماكينات والاصوات
381. Fabricated metal products	...	...	...	...	...	...	...	...	...	...	...	381-لصناعات معدنية عماد الماكينات والاصوات
382. Machinery, except electrical	...	...	...	...	...	...	...	...	...	...	...	382-الماكينات عدا الكهربائية
383. Electrical machinery	...	...	...	...	...	...	...	...	...	...	...	383-الماكينات الكهربائية
384. Transport equipment	...	...	...	...	...	...	...	...	...	...	...	384-صناعات معدات النقل
385. Professional and scientific equipment	...	...	...	...	...	...	...	...	...	...	...	385-معدات مهنية وعلمية وغير مهنية
39. Other manufacturing industries	...	...	...	...	...	...	...	...	...	...	...	39-صناعات تصديرية اخرى
40. Electricity, gas & water	...	...	...	...	...	...	...	...	...	...	...	40-الكهرباء والغاز والماء
Total	...	...	...	...	...	...	...	...	2596.1	3451.6	3792.8	المجموع

\* : Large Industrial establishments only

\* : المؤسسات الصناعية الكبيرة فقط

Republic of Yemen

 II-18-3  
 (\*) عدد العاملين في قطاع الصناعة  
 Employment in the Industrial Sector

العمالة الصناعية

ISIC	1981	1982	1983	1984	1985	1986	1987	1988	1989	1990	1991	
20. Mining Industries	...	...	...	...	...	...	...	...	743	1444	1806	20-صناعات التعدين
21. Coal mining	...	...	...	...	...	...	...	...	...	...	...	21-استخراج الفحم
22. Crude petroleum & Natural gas production	...	...	...	...	...	...	...	...	...	...	...	22-استخراج النفط الخام والغاز
23. Metal ore mining	...	...	...	...	...	...	...	...	...	...	...	23-استخراج المعادن
29. Other mining	...	...	...	...	...	...	...	...	...	...	...	29-أخرى
30. Manufacturing Industries	...	...	...	...	...	...	...	...	25463	25857	26831	30-صناعات التصنيع
31. Food, beverages & tobacco	...	...	...	...	...	...	...	...	10017	10087	11235	31-طوبق التبغ والمشروبات ومنتجاتها
32. Textiles, wearing apparel & leather products	...	...	...	...	...	...	...	...	4144	4179	3618	32-صناعات النسيج والملابس ومنتجاتها
33. Wood & wood products including furniture	...	...	...	...	...	...	...	...	1044	1000	1007	33-الصناعات الخشبية بما فيها الأثاث
34. Paper & paper products printing & publishing	...	...	...	...	...	...	...	...	787	942	1241	34-طباعة والنشر
35. Chemicals & chemical petroleum, coal, rubber & plastic products	...	...	...	...	...	...	...	...	5830	6294	6351	35-الكيميائيات ومنتجاتها والبلاستيك واللدائن والمواد البلاستيكية
36. Non-Metallic mineral products except products of petroleum and coal	...	...	...	...	...	...	...	...	1862	1804	1851	36-منتجات خامة معدنية غير مشتقة من النفط والفحم
37. Basic metal industries	...	...	...	...	...	...	...	...	1779	1551	1528	37-صناعات معدنية أساسية
38. Fabricated metal products, machinery and equipment	...	...	...	...	...	...	...	...	...	...	...	38-منتجات معدنية وصناعات الآلات والمعدات
39. Other manufacturing industries	...	...	...	...	...	...	...	...	...	...	...	39-صناعات تحويلية أخرى
40. Electricity, gas & water	...	...	...	...	...	...	...	...	...	...	...	40-الكهرباء والغاز والماء
Total	...	...	...	...	...	...	...	...	26206	27301	28637	المجموع

\*: Large Industrial establishments only

\* : المنشآت الصناعية الكبيرة فقط

Republic of Yemen

II-18-4  
 رواتب وأجور العاملين في قطاع الصناعة (\*)  
 Wages and Salaries in the Industrial Sector

للمدة السنية  
 مليون ريال

ISIC	1981	1982	1983	1984	1985	1986	1987	1988	1989	1990	1991	التعليق
20: Mining Industries	...	...	...	...	...	...	...	...	...	...	...	20-صناعات التعدين
21. Coal mining	...	...	...	...	...	...	...	...	...	...	...	21-صناعات الفحم
22. Crude petroleum & Natural gas production	...	...	...	...	...	...	...	...	...	...	...	22-صناعات النفط الخام والغاز
23. Metal ore mining	...	...	...	...	...	...	...	...	...	...	...	23-صناعات المعادن أخرى
29. Other mining	...	...	...	...	...	...	...	...	...	...	...	29-صناعات التعدين التي لا تدخل في التصنيفات الأخرى
30: Manufacturing Industries	...	...	...	...	...	...	...	...	...	...	...	30-صناعات التصنيع
31. Food, beverages & tobacco	...	...	...	...	...	...	...	...	...	...	...	31-طعام و مشروبات و التبغ
32. Textiles, wearing apparel & leather products	...	...	...	...	...	...	...	...	...	...	...	32-نسيج و ملابس و منتجات الجلود
33. Wood & wood products including furniture	...	...	...	...	...	...	...	...	...	...	...	33-الخشب ومنتجاته بما فيها الأثاث
34. Paper & paper products printing & publishing	...	...	...	...	...	...	...	...	...	...	...	34-الورق ومنتجاته الطابعة و الصحف
35. Chemicals & chemical petroleum, coal, rubber & plastic products	...	...	...	...	...	...	...	...	...	...	...	35-الكيميائيات ومنتجاتها البتروكيمياويات و المطاط واللدائن
36. Non-Metallic mineral products except products of petroleum and coal	...	...	...	...	...	...	...	...	...	...	...	36-صناعات خامات معدنية غير معدنية مثل منتجات البازلت والسيراميك
37. Basic metal industries	...	...	...	...	...	...	...	...	...	...	...	37-صناعات معدنية أساسية
38. Fabricated metal products, machinery and equipment	...	...	...	...	...	...	...	...	...	...	...	38-صناعات معدنية و المكينات و المعدات
39. Other manufacturing industries	...	...	...	...	...	...	...	...	...	...	...	39-صناعات تصنيعية أخرى
40. Electricity, gas & water	...	...	...	...	...	...	...	...	...	...	...	40-الكهرباء و الغاز و المياه
Total	...	...	...	...	...	...	...	...	...	...	...	المجموع

\*: Large Industrial establishments only

\*: المؤسسات الصناعية الكبيرة فقط



Number of establishments in the industrial sector

ISIC	1981	1982	1983	1984	1985	1986	1987	1988	1989	1990	1991	
20. Mining Industries	...	...	...	...	...	...	...	...	8	7	7	20- صناعات التعدين
21. Coal mining	...	...	...	...	...	...	...	...	...	...	...	21- استخراج الفحم
22. Crude petroleum & Natural gas production	...	...	...	...	...	...	...	...	...	...	...	22- استخراج النفط الخام والغاز الطبيعي
23. Metal ore mining	...	...	...	...	...	...	...	...	...	...	...	23- استخراج المعادن
29. Other mining	...	...	...	...	...	...	...	...	...	...	...	29- أخرى
30. Manufacturing Industries	...	...	...	...	...	...	...	...	198	192	199	30- صناعات التحويلية
31. Food, beverages & tobacco	...	...	...	...	...	...	...	...	61	60	60	31- لقمه و المشروبات والتبغ
32. Textiles, wearing apparel & leather products	...	...	...	...	...	...	...	...	29	29	28	32- المنسوجات والملابس والصناعات الجلدية
33. Wood & wood products including furniture	...	...	...	...	...	...	...	...	6	6	6	33- الخشب ومنتجاته بما فيها الاثاث
34. Paper & paper products printing & publishing	...	...	...	...	...	...	...	...	9	9	10	34- ورق ومنتجاته لطباعة و النشر
35. Chemicals & chemical petroleum, coal, rubber & plastic products	...	...	...	...	...	...	...	...	47	48	50	35- الكيماويات ومنتجات النفط والبتلكم و البلاستيك و المطاط
36. Non-Metallic mineral products except products of petroleum and coal	...	...	...	...	...	...	...	...	19	17	18	36- منتجات خامات معدنية غير معدنية مثل: منتجات النفط و الفحم
37. Basic metal Industries	...	...	...	...	...	...	...	...	27	23	27	37- صناعات معدنية اساسية
38. Fabricated metal products, machinery and equipment	...	...	...	...	...	...	...	...	...	...	...	38- منتجات معدنية و امكنة و المعدات
39. Other manufacturing industries	...	...	...	...	...	...	...	...	...	...	...	39- صناعات تحويلية اخرى
40. Electricity, gas & water	...	...	...	...	...	...	...	...	...	...	...	40- الكهرباء و الغاز و الماء
Total	...	...	...	...	...	...	...	...	206	199	206	المجموع

\* : Large Industrial establishments only

\* : المؤسسات الصناعية الكبرى فقط

Republic of Yemen

II-18-7  
 منتجات التعدين الرئيسية  
 Main Mining Products

المنتجات الرئيسية

Product	Unit	1983	1984	1985	1986	1987	1988	1989	1990	1991	الوحدة	نوع المنتج
Salt	000' ton	...	...	...	...	...	...	152.6	143.4	115.8	الف طن	ملح
Stone quarrying	000' M <sup>3</sup>	...	...	...	...	...	...	512.7	411.2	448	الف متر <sup>3</sup>	حجر الجرانيت
Gypsum extracting	ton	...	...	...	...	...	...	91930	65534	49591	طن	جص
Oil extracting	000' bl	...	...	...	...	...	...	64998	66396	72060	الف بريل	بنزين

Product	Unit	1983	1984	1985	1986	1987	1988	1989	1990	1991	الملاحظات	نوع المنتج
Canned vegetables	ton	...	...	...	...	...	...	22912	28317	29980	طن	مجموعات متنوعة
Flour/sago	000' ton	...	...	...	...	...	...	212	280	275	الف طن	طحين / سويد
Soft drink	M. lit.	...	...	...	...	...	...	51	63	62	مليون لتر	المشروبات الغازية
Mineral water	000 M 3	...	...	...	...	...	...	129	117	129	الف متر	المياه المعدنية
Fruit syrup	000 lit.	...	...	...	...	...	...	68	69	74	مليون لتر	عسل قرفة
Tea	ton	...	...	...	...	...	...	...	742	378	طن	شاي
Weaving	M. M.	...	...	...	...	...	...	10	11	10	مليون متر	سجاد القطن
Blankets	000' pcs	...	...	...	...	...	...	153	124	370	الف قطعة	بطانيات
Leather shoes	000 pairs	...	...	...	...	...	...	678	674	716	الف زوج	حذاء جلد
Leather tanning	000' pcs	...	...	...	...	...	...	1714	1697	3566	الف قطعة	رباطة الجلود
House utensils	ton	...	...	...	...	...	...	1293	1396	1051	طن	مستلزمات المطبخ المنزلية
Cables & wires	000' m	...	...	...	...	...	...	3512	2532	742	الف متر	سلك وكابلات كهربائية
Dry batteries	000' pcs	...	...	...	...	...	...	7987	3475	...	الف حبة	بطاريات جافة
Expanded metal of iron	000' m	...	...	...	...	...	...	368	1124	1271	الف متر	شبكة وسلك حديد
Cement	000' ton	...	...	...	...	...	...	718	828	718	الف طن	الاسمنت
Red bricks	000' unit	...	...	...	...	...	...	2620	2700	2151	الف وحدة	الطوب الأحمر
Cement bricks	000' unit	...	...	...	...	...	...	1655	1448	2495	الف وحدة	الطوب الاسمنتي
School books	000' bk.	...	...	...	...	...	...	...	3446	5054	الف كتاب	كتب مدرسية
Other prints	000' sht.	...	...	...	...	...	...	7115	4544	11401	الف نسخة	مطبوعات متنوعة
Plastic footwear	M. pairs	...	...	...	...	...	...	8	8	7	مليون زوج	أحذية ومساند بلاستيكية
Other plastic products	ton	...	...	...	...	...	...	15601	22351	22012	طن	منتجات البلاستيكية الأخرى
Soap	000' ton	...	...	...	...	...	...	26	33	41	الف طن	صابون
Insecticides	000' lit.	...	...	...	...	...	...	153	230	2076	الف لتر	مبيدات حشرية
Detergents	000' lit.	...	...	...	...	...	...	1055	1540	1732	الف لتر	مطهرات
Gasoline	000' ton	...	...	...	...	...	...	387	634	823	الف طن	بنزين
Solar	000' ton	...	...	...	...	...	...	820	1300	1237	الف طن	موازل
Fuel oil	000' ton	...	...	...	...	...	...	1256	1856	1293	الف طن	موازل
Fuel gas	000' ton	...	...	...	...	...	...	133	152	153	الف طن	غاز الوقود
Jet fuel	000' ton	...	...	...	...	...	...	347	511	595	الف طن	وقود الطائرات
Asphalt	000' ton	...	...	...	...	...	...	94	68	43	الف طن	الأسفلت

## Jordan:

- Department of Statistics, Statistical Yearbook, 1991 and previous issues.

## United Arab Emirates:

- Ministry of Planning, Central Statistical Department, Annual Statistical Abstract 1991 and previous issues.

- UN Industrial Statistics Yearbook, Vol. I, 1989

## Bahrain:

- Central Statistics Organization, Statistical Abstract 1991, and previous issues.

## Tunisia:

- UN Industrial Statistics Yearbook, Vol. I, 1990 and previous issues

- Arab Industrial Development and Mining Organization, Arab Industrial Statistics Yearbook, Vol. 1, 1987.

## Algeria:

- UN Industrial Statistics Yearbook, Vol. I, 1990 and previous issues

- Arab Industrial Development and Mining Organization, Arab Industrial Statistics Yearbook, Vol. 1, 1987.

## Saudi Arabia:

- Ministry of Finance and National Economy, Central Department of Statistics, Statistical Yearbook, 1991 and previous issues.

## Sudan:

- UN Industrial Statistics Yearbook, Vol. I, 1990 and previous issues

- UN, Industry Survey, 1987.  
- Arab Industrial Development and Mining Organization, Arab Industrial Statistics Yearbook, Vol. 1, 1987.

## Syria:

- Central Bureau of Statistics, Statistical Abstract, 1992 and previous issues.

## Iraq:

- Central Statistical Organization, Annual Abstract of Statistics, 1992 and previous issues.

- دائرة الإحصاءات العامة، المنشور الإحصائي السنوي 1991 واعداد سابقة.

الإحصاءات المركزية المتحددة:

- وزارة التخطيط، الإدارة المركزية للإحصاء، المجموعة الإحصائية السنوية 1991 واعداد سابقة.

- الأمم المتحدة، الكتاب السنوي للإحصاءات المتناعية، المجلد الأول 1989

البحرين:

- الجهاز المركزي للإحصاء، المجموعة الإحصائية 1991 واعداد سابقة.

تونس:

- الأمم المتحدة، الكتاب السنوي للإحصاءات المتناعية، المجلد الأول 1990 واعداد سابقة.

- المنظمة العربية للتنمية المتناعية والتحصين، الكتاب الإحصائي السنوي للمتناعية، المجلد 01، 1987.

الجزائر:

- الأمم المتحدة، الكتاب السنوي للإحصاءات المتناعية، المجلد الأول 1990 واعداد سابقة.

- المنظمة العربية للتنمية المتناعية والتحصين، الكتاب الإحصائي السنوي للمتناعية، المجلد 01، 1987.

السعودية:

- وزارة المالية والاقتصاد الوطني، مطبع الإحصاءات العامة، الكتاب الإحصائي السنوي، 1991 واعداد سابقة.

السودان:

- الأمم المتحدة، الكتاب السنوي للإحصاءات المتناعية، المجلد الأول 1990 واعداد سابقة.

- الأمم المتحدة، المنشور المتناعي، 1987.

- المنظمة العربية للتنمية المتناعية والتحصين، الكتاب الإحصائي السنوي للمتناعية، المجلد 01، 1987.

موريتانيا:

- المكتب المركزي للإحصاء، المجموعة الإحصائية لعام 1992 واعداد سابقة.

الصراق

- الجهاز المركزي للإحصاء، المجموعة الإحصائية السنوية، 1992 واعداد سابقة.

- Directorate General of National Statistics, Statistical Yearbook, 1992 and previous issues.

Catar:

- Central Statistical Organization, Annual Statistical Abstract, 1991 and previous issues.

Kuwait:

- Ministry of Planning, Central Statistical Office, Annual Statistical Abstract, 1990-1991 and previous issues.

Libya:

- UN Industrial Statistics Yearbook, Vol. I, 1990 and previous issues
- Arab Industrial Development and Mining Organization, Arab Industrial Statistics Yearbook, Vol. 1, 1987.

Egypt:

- Central Agency for Public Mobilization and Statistics, Statistical Yearbook, June 1991.

- UN Industrial Statistics Yearbook, Vol. I, 1990 and previous issues

Morocco:

- UN Industrial Statistics Yearbook, Vol. I, 1990 and previous issues
- Arab Industrial Development and Mining Organization, Arab Industrial Statistics Yearbook, Vol. 1, 1987.

Mauritania:

- UN Industrial Statistics Yearbook, Vol. I, 1990 and previous issues
- Arab Industrial Development and Mining Organization, Arab Industrial Statistics Yearbook, Vol. 1, 1987.
- Ministry of Mining and Industry, Mauritania 1993.

Democratic Yemen (Former):

- Central Statistical Organization, Statistical Yearbook, 1987 and previous issues.

Republic of Yemen

- Central Statistical Organization, Statistical Yearbook 1992, and previous issues.

قطر:

- المديرية العامة للإحصاءات الوطنية، الكتاب الإحصائي السنوي، 1992 واعداد سابقة.

الكويت:

- الجهاز المركزي للإحصاء، المجموعة الإحصائية السنوية 1991 واعداد سابقة.

ليبيا:

- وزارة التخطيط، الإدارة المركزية للإحصاء، المجموعة الإحصائية السنوية، 1990-1991 واعداد سابقة.

مصر:

- الاسم المتحدة، الكتاب السنوي للإحصاءات المتناعية، المجلد الأول 1990 واعداد سابقة.
- المنظمة العربية للتربية للثقافة والعلوم، الكتاب الإحصائي السنوي للمناعية، المجلد 1، 1987.

البحرين:

- الجهاز المركزي للتعبئة العامة والإحصاء، الكتاب الإحصائي السنوي، يونيو 1991

البحرين:

- الاسم المتحدة، الكتاب السنوي للإحصاءات المتناعية، المجلد الأول 1990 واعداد سابقة.

موريتانيا:

- الاسم المتحدة، الكتاب السنوي للإحصاءات المتناعية، المجلد الأول 1990 واعداد سابقة.
- المنظمة العربية للتربية للثقافة والعلوم، الكتاب الإحصائي السنوي للمناعية، المجلد 1، 1987.

اليمن الديمقراطي:

- الاسم المتحدة، الكتاب السنوي للإحصاءات المتناعية، المجلد الأول 1990 واعداد سابقة.

- المنظمة العربية للتربية للثقافة والعلوم، الكتاب الإحصائي السنوي للمناعية، المجلد 1، 1987.
- وزارة المهادن والمناعية، موريتانيا 1993.

اليمن الديمقراطي (سابقاً):

- الجهاز المركزي للإحصاء، كتاب الإحصاء السنوي لعام 1987 واعداد سابقة.

اليمن الديمقراطية:

- الجهاز المركزي للإحصاء، كتاب الإحصاء السنوي لعام 1992 واعداد سابقة.



الجزء الثالث

إحصاءات التجارة الخارجية للدول العربية

Part III

Foreign Trade Statistics of the Arab Countries





الجزء الثالث: احصاءات التجارة الخارجية للدول العربية حسب التصنيف الاقتصادي

Part III: Foreign Trade Statistics of Arab Countries by Economic Classifications

This Part presents the foreign trade statistics of Arab countries for the period 1981-1991, classified according to the Broad Economic Categories (BEC) for the imports and the International Standard Industrial Classification of All Economic Activities (ISIC) for the exports.

The purpose for including this Part in this bulletin is to provide economists and researchers with foreign trade data presented in a form suitable for analysing the interaction between the industrial and the external sectors.

As shown at the end of this Part, the United Nations publications and, in particular, the International Trade Statistics Yearbook have been the main source of information. For some ESCWA countries, imports were converted from national classifications to the International BEC classification.

يعرض هذا الجزء احصاءات التجارة الخارجية للدول العربية للفترة 1981-1991 مصنفة حسب «الفئات الاقتصادية الواسعة» لبيانات الاستيراد من جهة، وحسب «التصنيف الصناعي الدولي الموحد للرموز الاقتصادية» لبيانات التصدير من جهة ثانية.

اما الهدف من إدراج هذا الجزء في هذه النشرة فهو تزويد الباحثين والمحللين الاقتصاديين ببيانات حول التجارة الخارجية بكل يساعدهم على دراسة وتحليل التفاعل والترابط بين قطاع الصناعة والقطاع الخارجي.

وفي الغالب تم الاعتماد في اعداد هذا الجزء على مصادر الامم المتحدة و«النشرة السنوية للتجارة الدولية» التي يصدرها المكتب الاحصائي للامم المتحدة بلدان المنطقة. كما تم تحويل بيانات الواردات للمناطق الاكبر من التصنيف المتعددة لديها الى التصنيف الدولي للفئات الاقتصادية الموسمة.



III-1-1

المصدر حسب المنشأ الصناعي ( حسب الترتيب التبادلي )

EXPORTS BY INDUSTRIAL ORIGIN (PERCENTAGE OF TOTAL VALUES)

الأردن

JORDAN	1981	1982	1983	1984	1985	1986	1987	1988	1989	1990	1991	
1-AGRICULTURE	23.5	19.6	19.5	11.5	10.1	10.9	10.0	7.5	...	...	...	1- الزراعة
2-MINING & QUARRYING	23.2	22.8	25.7	29.3	31.7	38.7	29.9	39.8	...	...	...	2- المناجم والقراريص
3-MANUFACTURING	53.3	57.6	54.9	59.1	58.3	50.4	60.1	52.7	...	...	...	3- التصنيع
31- FOOD, BEV & TOBAC.	8.8	7.8	6.6	6.4	5.5	8.1	3.6	2.5	...	...	...	31- الأغذية والمشروبات والتبغ
32-TEXTILES	5.6	5.1	2.8	7.1	7.7	2.2	5.0	5.8	...	...	...	32- المنسوجات
33-WOOD, WOOD PROD.	2.9	2.1	1.6	2.9	2.9	0.5	0.5	0.8	...	...	...	33- الخشب ومشتقاته
34-PAPER & PROD.	1.8	1.3	1.1	1.2	1.4	1.5	1.9	1.7	...	...	...	34- الورق ومشتقاته
35-CHEMICALS	9.6	11.9	21.4	26.1	18.4	23.8	25.2	27.6	...	...	...	35- الكيماويات
36-NON METAL MINRL.	3.4	3.6	3.4	3.6	3.5	2.4	4.3	2.0	...	...	...	36- منتجات خامات تصديرية
37-BASIC METAL IND.	1.1	1.0	0.4	0.4	0.1	0.2	0.5	0.7	...	...	...	37- منتجات معدنية أساسية
38-METAL MANUFACT.	19.8	23.2	16.9	11.2	17.5	10.7	18.0	9.3	...	...	...	38- منتجات الحديد
39-OTH. MANF. IND.	0.3	1.6	0.6	0.2	1.1	1.0	1.1	2.3	...	...	...	39- منتجات صناعية أخرى
TOTAL EXPORTS (%)	100	100	100	100	100	100	100	100	...	...	...	مجموع التصديرات (%)
TOTAL EXPORTS (MN \$)	509.7	528.1	440.0	644.6	649.0	645.1	730.3	884.3	926.3	921.8	...	مجموع التصديرات (مليون دولار)

III-1-2  
البيانات حسب الفئات الاقتصادية الرئيسية ( النسبة المئوية الكلية الإجمالية )

IMPORTS BY BROAD ECONOMIC CATEGORIES (PERCENTAGE OF TOTAL VALUES)

JORDAN

	1981	1982	1983	1984	1985	1986	1987	1988	1989	1990	1991*	
1-FOOD & BEV.	15.1	16.0	15.1	16.5	15.7	17.4	16.1	15.6	...	...	28.2	1-الأغذية والمشروبات
11-PRIMARY	9.1	10.1	11.1	11.8	11.2	11.4	10.3	10.2	...	...	12.4	11-أولية
111-FOR INDUSTRY	3.7	4.3	6.0	6.6	5.1	5.3	5.2	4.9	...	...	9.6	111-صناعة
112-FOR H.HOLD CONS.	5.4	5.8	5.1	5.1	6.1	6.1	5.1	5.2	...	...	2.8	112-صناعة المنزلي
12-PROCESSED	6.0	5.9	4.0	4.8	4.5	6.0	5.7	5.5	...	...	15.8	12-معالجة
121-FOR INDUSTRY	1.2	1.4	0.5	1.0	0.9	0.9	1.2	1.2	...	...	3.6	121-صناعة
122-FOR H.HOLD CONS.	4.8	4.5	3.5	3.7	3.6	5.1	4.6	4.3	...	...	12.2	122-صناعة المنزلي
2-IND. SUPPLIES NES.	24.1	24.0	25.8	26.5	26.4	28.8	29.8	29.5	...	...	32.7	2-تجهيزات صناعية غير محددة
21-PRIMARY	1.8	2.0	3.0	3.6	3.5	4.0	3.6	4.3	...	...	5.8	21-أولية
22-PROCESSED	22.2	22.0	22.8	22.9	22.8	24.8	26.2	25.2	...	...	26.9	22-معالجة
3-FUELS LUBRICANTS	17.4	21.2	19.4	20.6	21.9	14.3	17.1	15.7	...	...	13.1	3-وقود وزيوت تشحيم
31-PRIMARY	16.7	20.3	18.7	19.7	19.0	11.6	13.1	12.7	...	...	10.4	31-أولية
32-PROCESSED	0.7	0.8	0.6	0.9	2.9	2.7	4.0	3.0	...	...	2.9	32-معالجة
321-MOTOR SPIRITS	0.0	0.0	-	0.0	0.0	0.0	0.0	0.0	...	...	0	321-وقود محركات
322-OTHER	0.7	0.8	0.6	0.9	2.9	2.7	4.0	3.0	...	...	2.9	322-سواك أخرى
4-MACHINERY (EXCEPT TRANSP.)	12.3	12.7	13.9	11.2	11.9	12.4	12.2	13.2	...	...	8.6	4-الآلات عدا معدات النقل
41-MACHINES CAP. EOP.	10.5	10.6	11.8	9.8	9.8	10.6	10.6	11.3	...	...	6.1	41-الآلات والآلات
42-PARTS & ACCESSOR.	1.7	2.1	2.1	1.4	2.1	1.8	1.6	1.9	...	...	2.5	42-قطع غيار وملحقات
5-TRANSPORT	20.8	15.8	9.6	10.1	10.5	10.1	11	12.2	...	...	9	5-مركبات نقل
51-PASSENGER CARS	-	-	0.1	0.2	0.1	0.3	0.3	0.0	...	...	0	51-سيارات ركاب
52-OTHER	15.7	11.1	4.4	5.1	4.2	3.4	3.2	4.4	...	...	2.3	52-سواك أخرى
521-INDUSTRIAL	15.6	11.0	4.3	5.1	4.2	3.4	3.2	4.3	...	...	2.3	521-صناعية
522-NON-INDUSTRIAL	0.1	0.1	-	-	0.0	0.0	0.0	0.0	...	...	0	522-غير صناعية
53-PARTS & ACCESSOR.	5.1	4.7	5.1	4.8	6.2	6.3	7.5	7.8	...	...	6.7	53-قطع غيار وملحقات
6-CONSUMER GOODS	10.2	10.0	11.6	11.7	11.3	12.1	11.7	10	...	...	8	6-سلع استهلاكية
61-DURABLE	3.4	3.5	3.9	4.4	4.2	4.0	4.0	2.9	...	...	1.1	61-متعددة
62-SEMI DURABLE	4.9	4.6	5.6	5.1	4.8	5	4.7	3.8	...	...	2.7	62-شبه متعددة
63-NON DURABLE	1.9	1.9	2.1	2.2	2.4	3.0	3.0	3.2	...	...	3.2	63-غير متعددة
7-GOODS NES.	0.2	0.3	4.7	3.3	2.4	4.9	2.2	3.8	...	...	0.4	7-قطع غير محددة
TOTAL IMPORTS(%)	100	100	100	100	100	100	100	100	...	...	100	مجموع الواردات (%)
TOTAL IMPORTS (MM. \$)	3149.1	3241.2	3030.0	2784.2	2732.1	2431.9	2702.7	2786.9	2132.5	2602.7	2579.6	مجموع الواردات (مليون دولار)

(\*) Percentages of Year 1991 were calculated by ESCWA, using National data.

(\*) تم احتساب نسب عام 1991 اعتماداً على البيانات الوطنية

U. A. E

(1) III-2-1  
 المصدرات حسب المصدر الصناعي ( نسبة مئوية القيمة الاجمالية )  
 EXPORTS BY INDUSTRIAL ORIGIN (PERCENTAGE OF TOTAL VALUES) (1)

المصدرات حسب المصدر الصناعي

	1981	1982	1983	1984	1985	1986	1987	1988	1989	1990	1991	
1-AGRICULTURE	...	...	...	...	...	12	...	...	...	...	...	1- زراعة
2-MINING & QUARRYING	...	...	...	...	...	0.4	...	...	...	...	...	2- مناجم التعدين والحجر
3-MANUFACTURING	...	...	...	...	...	87.2	...	...	...	...	...	3- صناعات التصنيعية
31- FOOD, BEV & TOBAC.	...	...	...	...	...	6.7	...	...	...	...	...	31- صناعات الأغذية والمشروبات والتبغ
32-TEXTILES	...	...	...	...	...	...	...	...	...	...	...	32- المنسوجات
33-WOOD, WOOD PROD.	...	...	...	...	...	8.7	...	...	...	...	...	33- الخشب ومنتجاته
34-PAPER & PROD.	...	...	...	...	...	1.4	...	...	...	...	...	34- الورق ومنتجاته
35-CHEMICALS	...	...	...	...	...	1.2	...	...	...	...	...	35- الكيماويات
36-NON METAL MINRL.	...	...	...	...	...	10.6	...	...	...	...	...	36- منتجات خامات معدنية
37-BASIC METAL IND.	...	...	...	...	...	2.8	...	...	...	...	...	37- صناعات معدنية اساسية
38-METAL MANUFACT.	...	...	...	...	...	12.4	...	...	...	...	...	38- التصنيعات المعدنية
39-OTH. MANF. IND.	...	...	...	...	...	32.3	...	...	...	...	...	39- صناعات تصنيعية اخرى
TOTAL EXPORTS (%)	...	...	...	...	...	100	...	...	...	...	...	مجموع المصدرات (100%)
TOTAL EXPORTS (MN \$)	1479.6	1373.1	2069.0	1831.9	1553.3	1651.3	2584.8	2893.9	3549.9	...	...	مجموع المصدرات (مليون دولار)

(1) Excluding crude oil

(1) لا تشمل النفط الخام

III-2-2  
 التوزيع حسب القطاع الاقتصادي الرئيسية  
 ( النسبة المئوية الكلية الاجمالية )

IMPORTS BY BROAD ECONOMIC CATEGORIES (PERCENTAGE OF TOTAL VALUES)

U. A. E

	1981	1982	1983	1984	1985	1986	1987	1988	1989	1990	1991	
1-FOOD & BEV.	9.5	8.7	...	...	...	16.7	...	...	...	...	...	1-الأغذية والمشروبات
11-PRIMARY	5.6	5	...	...	...	10.4	...	...	...	...	...	11-أولية
111-FOR INDUSTRY	2	1.6	...	...	...	2.2	...	...	...	...	...	111-الأغراض الصناعية
112-FOR H.HOLD CONS.	3.6	3.5	...	...	...	8.2	...	...	...	...	...	112-الأغراض المنزلية
12-PROCESSED	3.9	3.7	...	...	...	6.2	...	...	...	...	...	12-معالجة
121-FOR INDUSTRY	0.3	0.4	...	...	...	0.9	...	...	...	...	...	121-الأغراض الصناعية
122-FOR H.HOLD CONS.	3.6	3.2	...	...	...	5.3	...	...	...	...	...	122-الأغراض المنزلية
2-IND. SUPPLIES NES.	28	28	...	...	...	25.6	...	...	...	...	...	2-تجهيزات صناعية غير معدة
21-PRIMARY	0.9	0.8	...	...	...	1.5	...	...	...	...	...	21-أولية
22-PROCESSED	27.1	27.1	...	...	...	24.1	...	...	...	...	...	22-معالجة
3-FUELS LUBRICANTS	10.1	5.1	...	...	...	4.3	...	...	...	...	...	3-وقود وزيوت تشحيم
31-PRIMARY	-	-	...	...	...	-	...	...	...	...	...	31-أولية
32-PROCESSED	10.1	5.1	...	...	...	4.2	...	...	...	...	...	32-معالجة
321-MOTOR SPRTS	1.4	0.1	...	...	...	-	...	...	...	...	...	321-وقود سيارات
322-OTHER	8.7	5	...	...	...	4.2	...	...	...	...	...	322-سوا غير اخرى
4-MACHINERY (EXCEPT TRANSP.)	22.9	29.6	...	...	...	17.5	...	...	...	...	...	4-الاتعاطات الثقيلة
41-MACHINES CAP. EOP.	20.2	26.1	...	...	...	17.5	...	...	...	...	...	41-الاتعاطات الثقيلة
42-PARTS & ACCESSOR.	2.7	3.5	...	...	...	-	...	...	...	...	...	42-قطع غيار وملحقات
5-TRANSPORT	1.1	9.7	...	...	...	11.6	...	...	...	...	...	5-مركبات نقل
51-PASSENGER CARS	3.2	3.8	...	...	...	-	...	...	...	...	...	51-سيارات ركاب
52-OTHER	4.7	3.1	...	...	...	1	...	...	...	...	...	52-سوا غير اخرى
521-INDUSTRIAL	4.6	3.1	...	...	...	1	...	...	...	...	...	521-صناعية
522-NON-INDUSTRIAL	0.1	0.1	...	...	...	-	...	...	...	...	...	522-غير صناعية
53-PARTS & ACCESSOR.	3	2.8	...	...	...	10.6	...	...	...	...	...	53-قطع احوال وملحقات
6-CONSUMER GOODS	17.5	17.8	...	...	...	20.3	...	...	...	...	...	6-سوا لتستهلك
61-DURABLE	7.2	7.2	...	...	...	7.4	...	...	...	...	...	61-متدوام
62-SEMI DURABLE	7.2	7.2	...	...	...	9.9	...	...	...	...	...	62-شبه متدوام
63-NON DURABLE	3	3.4	...	...	...	3	...	...	...	...	...	63-غير متدوام
7-GOODS NES.	1.1	1.1	...	...	...	4.2	...	...	...	...	...	7-سوا غير معدة
TOTAL IMPORTS(%)	100	100	...	...	...	100	...	...	...	...	...	مجموع الواردات (%)
TOTAL IMPORTS (MN. \$)	9645.7	4918.8	8356.1	7043.2	6744.8	6776.8	7297.1	8659.6	10070.9	11472	...	مجموع الواردات (مليون دولار)

الواردات الرئيسية المتعددة

III-3-1

( النسبة لقيمة التولية الاجمالية )

المصنعات حسب المنشأ الصناعي

EXPORTS BY INDUSTRIAL ORIGIN (PERCENTAGE OF TOTAL VALUES)

البيانات

BAHRAIN

	1981	1982	1983	1984	1985	1986	1987	1988	1989	1990	1991	
1-AGRICULTURE	0.7	0.1	...	...	...	...	...	...	...	...	...	1- الزراعة
2-MINING & QUARRYING	-	17.8	...	...	...	...	...	...	...	...	...	2- المناجم والقراريص
3-MANUFACTURING	99.3	82.2	...	...	...	...	...	...	...	...	...	3- المصنعات التصنيعية
31- FOOD, BEV & TOBAC.	1.5	0.2	...	...	...	...	...	...	...	...	...	31- الاغذية والمشروبات والتبغ
32-TEXTILES	0.8	0.1	...	...	...	...	...	...	...	...	...	32- المنسوجات
33-WOOD, WOOD PROD.	0.3	0.1	...	...	...	...	...	...	...	...	...	33- الخشب ومشتقاته
34-PAPER & PROD.	1.2	0.1	...	...	...	...	...	...	...	...	...	34- الورق ومشتقاته
35-CHEMICALS	9.3	71.9	...	...	...	...	...	...	...	...	...	35- الكيماويات
36-NON METAL MINRL.	2.2	0.3	...	...	...	...	...	...	...	...	...	36- منتجات حديد تصديره
37-BASIC METAL IND.	49.7	6.7	...	...	...	...	...	...	...	...	...	37- منتجات حديدية تصديره
38-METAL MANUFACT.	34.3	2.7	...	...	...	...	...	...	...	...	...	38- منتجات الحديد
39-OTH. MANF. IND.	0.1	0.1	...	...	...	...	...	...	...	...	...	39- منتجات تصنيعية اخرى
TOTAL EXPORTS (%)	100	100	...	...	...	...	...	...	...	...	...	المجموع التصديرات (%)
TOTAL EXPORTS (MM \$)	4347.4	3790.7	3198.96	3204.02	2781.60	2341.50	2440.20	2417.80	2831.10	3760.90	...	المجموع التصديرات (مليون دولار)

III-3-2  
الواردات حسب الفئات الاقتصادية الرئيسية ( النسبة لقيمة القيمة الاجمالية )

IMPORTS BY BROAD ECONOMIC CATEGORIES (PERCENTAGE OF TOTAL VALUES)

البرصت

BAHRAIN

	1981	1982	1983	1984	1985	1986	1987	1988	1989	1990	1991	
1-FOOD & BEV.	4.2	5.5	...	...	...	...	...	...	...	...	6.7	1-الاصغية والشربك
11-PRIMARY	2.1	2.6	...	...	...	...	...	...	...	...	2.7	11-اخرية
111-FOR INDUSTRY	0.6	0.7	...	...	...	...	...	...	...	...	0.5	111-اخر ايس لصناعية
112-FOR H.HOLD CONS.	1.5	1.9	...	...	...	...	...	...	...	...	2.2	112-اخر ايس لفرزلي
12-PROCESSED	2.0	2.8	...	...	...	...	...	...	...	...	4.0	12-صنعية
121-FOR INDUSTRY	0.2	0.3	...	...	...	...	...	...	...	...	0.7	121-اخر ايس لصناعية
122-FOR H.HOLD CONS.	1.9	2.5	...	...	...	...	...	...	...	...	3.3	122-اخر ايس لفرزلي
2-IND. SUPPLIES NES.	13.0	18.5	...	...	...	...	...	...	...	...	17.3	2-اخر ايس صناعية غير مصنعة
21-PRIMARY	0.7	0.9	...	...	...	...	...	...	...	...	0.7	21-اخرية
22-PROCESSED	12.2	17.5	...	...	...	...	...	...	...	...	16.5	22-صنعية
3-FUELS LUBRICANTS	61.0	51.3	...	...	...	...	...	...	...	...	48.2	3-وقود وزيوت تشحيم
31-PRIMARY	60.7	51.0	...	...	...	...	...	...	...	...	48.2	31-اخرية
32-PROCESSED	0.2	0.3	...	...	...	...	...	...	...	...	0.0	32-صنعية
321-MOTOR SPIRITS	-	-	...	...	...	...	...	...	...	...	0.0	321-وقود محرك
322-OTHER	0.2	0.3	...	...	...	...	...	...	...	...	0.0	322-صناع اخرى
4-MACHINERY (EXCEPT TRANSP.)	7.3	8.4	...	...	...	...	...	...	...	...	13.9	4-ايات عا صناعية لائل
41-MACHINES CAP. EQP.	6.7	7.8	...	...	...	...	...	...	...	...	6.5	41-ايات زوات
42-PARTS & ACCESSOR.	0.6	0.7	...	...	...	...	...	...	...	...	7.4	42-طاع غير وصناعية
5-TRANSPORT	6.0	7.9	...	...	...	...	...	...	...	...	4.8	5-صنك ايل
51-PASSENGER CARS	1.3	2.0	...	...	...	...	...	...	...	...	2.4	51-صنك ايل ركاب
52-OTHER	2.2	1.6	...	...	...	...	...	...	...	...	1.0	52-صناع اخرى
521-INDUSTRIAL	2.2	1.6	...	...	...	...	...	...	...	...	0.8	521-صناعية
522-NON-INDUSTRIAL	0.0	-	...	...	...	...	...	...	...	...	0.2	522-غير صناعية
53-PARTS & ACCESSOR.	2.6	4.3	...	...	...	...	...	...	...	...	1.4	53-ايات وصناعية
6-CONSUMER GOODS	8.4	8.2	...	...	...	...	...	...	...	...	6.7	6-صناع لصناعية
61-DURABLE	3.9	3.7	...	...	...	...	...	...	...	...	2.7	61-صنعية
62-SEMI DURABLE	3.0	3.2	...	...	...	...	...	...	...	...	2.9	62-صنعية غير مصنعة
63-NON DURABLE	1.5	1.3	...	...	...	...	...	...	...	...	1.1	63-صنعية غير مصنعة
7-GOODS NES.	0.1	0.2	...	...	...	...	...	...	...	...	2.6	7-صناع غير مصنعة
TOTAL IMPORTS(MN. \$)	100	100	...	...	...	...	...	...	...	...	100	مجموع الواردات (86)
TOTAL IMPORTS (MN. \$)	4170.3	3615.4	3342.1	3479.4	3102.1	2405.1	2713.6	2593.4	3133.5	3712.0	4115.2	مجموع الواردات (مليون دولار) (*)

(\*) Percentages of Year 1991 were calculated by ESCWA, using National data.

(\*) تم احتساب نسب عام 1991 اعتمادا على البرصت الوطنية



## III-4-1

المصدر حسب المصدر الصناعي ( النسبة المئوية للنسبة الاجمالية )

TUNISIA

EXPORTS BY INDUSTRIAL ORIGIN (PERCENTAGE OF TOTAL VALUES)

تونس

	1981	1982	1983	1984	1985	1986	1987	1988	1989	1990	1991	
1-AGRICULTURE	4	3.1	4.3	5.3	5.6	7.5	7.5	7.7	5.9	...	...	1- زراعية
2-MINING & QUARRYING	52.9	44.6	44.5	43.7	42.2	25.1	23.9	15.8	20.9	...	...	2- المناجم والقراريح
3-MANUFACTURING	43.1	52.4	51.1	50.8	52.1	67.6	68.6	76.5	73.3	...	...	3- الصناعات التحويلية
31-FOOD,BEV & TOBAC.												31- اكلية وشرابية والتبغ
32-TEXTILES	5.6	6.1	3.4	5.3	4.5	5	5.4	4.8	4.3	...	...	32- المنسوجات
33-WOOD,WOOD PROD.	16.3	20.4	21.1	19.1	21.5	30.2	31	32.3	31.6	...	...	33- الخشب ومصنوعاته
34-PAPER & PROD.	0.1	0.2	0.1	0.1	0.1	0.1	0.2	0.3	0.4	...	...	34- الورق ومصنوعاته
35-CHEMICALS	0.5	0.5	0.6	0.5	0.5	0.6	0.9	1	0.9	...	...	35- الكيماويات
36-NON METAL MINRL.	16.4	19.2	20.6	18.9	19.6	21.9	20.3	24	21.3	...	...	36- منتجات خامات معدنية
37-BASIC METAL IND.	0.4	0.5	0.3	0.1	0.2	1	1.7	2.5	3.3	...	...	37- صناعات معدنية اساسية
38-METAL MANUFACT.	0.5	0.6	0.3	0.6	0.5	1.4	0.7	0.8	1.2	...	...	38- المنتجات المعدنية
39-OTH. MANF. IND.	3.1	4.5	4.2	5.6	4.5	6.6	7.7	9.9	9.4	...	...	39- صناعات تحويلية اخرى
	0.2	0.4	0.5	0.6	0.7	0.8	0.7	0.9	0.9	...	...	
TOTAL EXPORTS (%)	100	100	100	100	100	100	100	100	100	...	...	مجموع المصدرات (%)
TOTAL EXPORTS (MN \$)	2503.1	1985.9	1872.0	1796.6	1627.4	1759.6	2147.2	2394.7	2932.6	3594.9	...	مجموع المصدرات (مليون دولار)

III-4-2  
الوردات حسب الفئات الاقتصادية الواسعة ( النسبة المئوية القيمة الاجمالية )

IMPORTS BY BROAD ECONOMIC CATEGORIES (PERCENTAGE OF TOTAL VALUES)

TUNISIA

تونس

	1981	1982	1983	1984	1985	1986	1987	1988	1989	1990	1991	
1-FOOD & BEV.	11.3	8.6	13.2	12.6	11.4	11.6	9.9	14.4	12.5	...	...	1-الغذية والمشروبات
11-PRIMARY	6.3	5.2	8.3	8.3	6.2	7	6	9.9	7.6	...	...	11-أولية
111-FOR INDUSTRY	4.8	4.1	6.5	5.9	3.8	5.2	4.4	7.9	6.3	...	...	111-للاغراض الصناعية
112-FOR H.HOLD CONS.	1.5	1.1	1.8	2.4	2.4	1.8	1.6	2	1.3	...	...	112-للاستهلاك المنزلي
12-PROCESSED	5.0	3.4	4.9	4.3	5.2	4.6	3.9	4.5	4.9	...	...	12-معالجة
121-FOR INDUSTRY	3.4	2.2	3.4	3	3.4	2.8	2.6	2.7	2.9	...	...	121-للاغراض الصناعية
122-FOR H.HOLD CONS.	1.6	1.2	1.5	1.3	1.8	1.8	1.3	1.8	2	...	...	122-للاستهلاك المنزلي
2-IND. SUPPLIES NES.	33.5	37.9	37.3	38	40.3	45.3	46.9	46.5	44.2	...	...	2-تجهيزات صناعية غير معدة
21-PRIMARY	6.9	7.5	7.1	7.6	7.6	9.7	8.4	8.1	7.4	...	...	21-أولية
22-PROCESSED	26.6	30.4	30.2	30.4	32.7	35.6	38.5	38.4	36.8	...	...	22-معالجة
3-FUELS LUBRICANTS	20.4	12.7	11.6	10.9	14.0	6.6	10.7	7.0	9.1	...	...	3-وقود وزيوت تشحيم
31-PRIMARY	11.3	3.6	1.2	1.1	4.8	3.3	5	2.2	4	...	...	31-أولية
32-PROCESSED	9.1	9.1	10.4	9.8	9.2	3.3	5.7	4.8	5.1	...	...	32-معالجة
321-MOTOR SPIRITS	0.0	0	0	0.3	0.2	0	0	0	0	...	...	321-وقود سيارات
322-OTHER	9.1	9.1	10.4	9.5	9	3.3	5.7	4.8	5.1	...	...	322-سوا غير اخرى
4-MACHINERY (EXCEPT TRANSP.)	18.4	21.7	20.5	20.9	16.8	18.6	16.5	15.5	16.9	...	...	4-الاتحماسات (ما عدا سيارات النقل)
41-MACHINES CAP. EQP.	15.8	19	17.7	18.3	14	15.8	13.4	12.5	14.3	...	...	41-الاتحماسات
42-PARTS & ACCESSOR.	2.6	2.7	2.8	2.6	2.8	2.8	3.1	3	2.6	...	...	42-قطع غيار ومعدات
5-TRANSPORT	9.2	11.8	8.8	10.3	10.1	7.6	6.3	7.0	7.6	...	...	5-معدات نقل
51-PASSENGER CARS	0.7	1.0	1.3	0.9	1.6	1.1	1.2	1.4	2.2	...	...	51-سيارات ركاب
52-OTHER	4.3	7.6	4.5	6.3	5.4	3.5	1.2	1.5	1.7	...	...	52-سوا غير اخرى
521-INDUSTRIAL	4.2	7.3	4.2	6	5.1	3.4	1	1.3	1.5	...	...	521-صناعية
522-NON-INDUSTRIAL	0.1	0.3	0.3	0.3	0.3	0.1	0.2	0.2	0.2	...	...	522-غير صناعية
53-PARTS & ACCESSOR.	4.2	3.2	3	3.1	3.1	3	3.9	4.1	3.7	...	...	53-قطع غيار ومعدات
6-CONSUMER GOODS	6.9	7.1	7.5	6.9	6.9	7.3	9.3	9.2	9.5	...	...	6-سلع استهلاكية
61-DURABLE	1.2	1.5	1.8	1.7	1.4	1.1	1.4	1.7	1.7	...	...	61-متعددة
62-SEMI DURABLE	3.1	2.8	2.9	2.3	2.5	3	3.8	4.3	4.4	...	...	62-شبه متعددة
63-NON DURABLE	2.6	2.8	2.8	2.9	3	3.2	4.1	3.2	3.4	...	...	63-غير متعددة
7-GOODS NES.	0.2	0.4	1	0.4	0.6	3	0.5	0.5	0.4	...	...	7-سلع غير معدة
TOTAL IMPORTS(%)	100	100	100	100	100	100	100	100	100	...	...	مجموع الواردات (%)
TOTAL IMPORTS (M.N. \$)	3790.7	3402.4	3102.4	3217.5	2597.1	2901.0	3046.6	3688.4	4377.9	5550.1	...	مجموع الواردات (مليون دولار)

III-5-1  
 المصنوعات حسب المصدر الصناعي  
 ( النسبة المئوية القيمة الاجمالية )

EXPORTS BY INDUSTRIAL ORIGIN (PERCENTAGE OF TOTAL VALUES)

ALGERIA

الجزائر

	1981	1982	1983	1984	1985	1986	1987	1988	1989	1990	1991	
1-AGRICULTURE	0.1	0	0	0.1	0.1	0.1	0.1	0.2	...	...	...	1- الزراعة
2-MINING & QUARRYING	87.5	66.7	70.9	63.9	60	73.8	75.3	74.2	...	...	...	2- المناجم والقراريص
3-MANUFACTURING	12.5	33.3	29	36	39.9	26	24.5	25.4	...	...	...	3- المصنوعات التحويلية
31- FOOD, BEV & TOBAC.	0.9	0.6	0.3	0.3	0.5	0.2	0.2	0.2	...	...	...	31- المواد الغذائية والمشروبات والتبغ
32-TEXTILES	0	0	0	0	0	0	0.1	0.2	...	...	...	32- المنسوجات
33-WOOD, WOOD PROD.	0	0	0	0	0	0	0	0	...	...	...	33- الخشب ومشتقاته
34-PAPER & PROD.	0	0	0	0	0	0	0	0	...	...	...	34- الورق ومشتقاته
35-CHEMICALS	11.1	32.2	28.1	34.9	38.8	24.8	23.2	21.8	...	...	...	35- الكيماويات
36-NON METAL MINRL.	0	0	0	0	0	0	0	0.1	...	...	...	36- منتجات خامات معدنية
37-BASIC METAL IND.	0.4	0.3	0.5	0.6	0.3	0.7	0.5	1.2	...	...	...	37- منتجات معدنية أساسية
38-METAL MANUFACT.	0.1	0.2	0.1	0.2	0.3	0.3	0.5	1.9	...	...	...	38- منتجات معدنية
39-OTH. MANF. IND.	0	0	0	0	0	0	0	0	...	...	...	39- منتجات صناعية اخرى
TOTAL EXPORTS (%)	100	100	100	100	100	100	100	100	...	...	...	مجموع المصنوعات (%)
TOTAL EXPORTS (MN \$)	13313	11409	11177	11886	10149	7831	8186	8164	8567	10057	...	مجموع المصنوعات (مليون دولار)

III-5-2  
البيانات حسب الفئات الاقتصادية الرئيسية ( النسبة المئوية القيمة الاجمالية )

البيانات حسب الفئات الاقتصادية الرئيسية ( النسبة المئوية القيمة الاجمالية )  
IMPORTS BY BROAD ECONOMIC CATEGORIES (PERCENTAGE OF TOTAL VALUES)

ALGERIA

الجزائر

	1981	1982	1983	1984	1985	1986	1987	1988	1989	1990	1991	
1-FOOD & BEV.	18.0	17.4	18.2	16.6	22.4	18.5	22.9	21.3	...	...	...	1-الغذية والمشروبات
11-PRIMARY	8.0	9.0	9.5	8.6	11.1	9.4	10.9	9.8	...	...	...	11-الزراعية
111-FOR INDUSTRY	5.4	5.8	6.2	6.0	8.1	6.0	8.7	7.7	...	...	...	111-الصناعات
112-FOR H.HOLD CONS.	2.6	3.2	3.3	2.6	3.0	3.4	2.2	2.1	...	...	...	112-الصناعات المنزلية
12-PROCESSED	10.0	8.4	8.7	8.0	11.3	9.1	12.0	11.5	...	...	...	12-صناعات
121-FOR INDUSTRY	6.6	4.9	4.0	2.4	3.6	3.0	3.6	2.5	...	...	...	121-الصناعات
122-FOR H.HOLD CONS.	3.4	3.5	4.7	5.6	7.7	6.1	8.4	9.0	...	...	...	122-الصناعات المنزلية
2-IND. SUPPLIES NES.	34.6	32.4	35.5	41.0	34.9	37.2	38.4	40.7	...	...	...	2-تجهيزات صناعية غير معدة
21-PRIMARY	2.4	2.4	2.6	3.1	3.4	3.9	4.2	4.6	...	...	...	21-الزراعية
22-PROCESSED	32.2	30.0	32.9	37.9	31.5	33.3	34.2	36.1	...	...	...	22-صناعات
3-FUELS LUBRICANTS	1.7	1.3	1.8	1.7	1.5	1.4	1.9	1.5	...	...	...	3-وقود وزيوت تشحيم
31-PRIMARY	0.8	0.6	1.0	1.1	0.8	0.7	1.2	1.1	...	...	...	31-الزراعية
32-PROCESSED	0.9	0.7	0.8	0.6	0.7	0.7	0.7	0.4	...	...	...	32-صناعات
321-MOTOR SPIRITS	0.0	0.0	0.0	0.0	0.1	0.0	0.0	0.0	...	...	...	321-وقود سيارات
322-OTHER	0.9	0.7	0.8	0.6	0.6	0.7	0.7	0.4	...	...	...	322-سوا
4-MACHINERY (EXCEPT TRANSP.)	24.7	24.0	24.2	22.0	23.4	24.5	22.6	22.8	...	...	...	4-الآلات والمعدات المنزلية
41-MACHINES CAP. EQP	21.5	21.0	21.0	19.2	20.3	20.1	18.6	18.4	...	...	...	41-الآلات
42-PARTS & ACCESSOR.	3.2	3.0	3.2	2.8	3.1	4.4	4.0	4.4	...	...	...	42-قطع غيار ومعدات
5-TRANSPORT	14.6	16.9	12.0	11.7	11.9	11.7	8.4	7.5	...	...	...	5-معدات نقل
51-PASSENGER CARS	1.8	1.3	0.2	0.1	0.3	0.1	0.3	0.2	...	...	...	51-سيارات ركاب
52-OTHER	6.9	9.2	5.7	6.2	5.2	4.6	2.1	0.8	...	...	...	52-سوا
521-INDUSTRIAL	6.8	9.0	5.5	5.8	5.0	4.5	2.1	0.8	...	...	...	521-صناعية
522-NON-INDUSTRIAL	0.1	0.2	0.2	0.4	0.2	0.1	0.0	0.0	...	...	...	522-غير صناعية
53-PARTS & ACCESSOR.	5.9	6.4	6.1	5.4	6.4	7.0	6.0	6.5	...	...	...	53-قطع غيار ومعدات
6-CONSUMER GOODS	6.5	8.1	8.0	6.7	5.7	6.8	5.7	6.0	...	...	...	6-سلع استهلاكية
61-DURABLE	2.2	2.6	2.0	1.6	1.2	0.8	0.4	0.6	...	...	...	61-متعددة
62-SEMI DURABLE	1.6	2.7	2.7	2.1	1.3	1.2	0.8	0.7	...	...	...	62-متعددة
63-NON DURABLE	2.7	2.8	3.3	3.0	3.2	4.8	4.5	4.7	...	...	...	63-غير متعددة
7-GOODS NES.	0.0	0.0	0.2	0.1	0.2	0.0	0.1	0.0	...	...	...	7-سوا
TOTAL IMPORTS(%)	100	100	100	100	100	100	100	100	...	...	...	مجموع الواردات (%)
TOTAL IMPORTS (MN. \$)	11295.3	10731.2	10397.2	10288.9	9841.3	9234.3	7028.7	7396.4	8849.3	8995.6	...	مجموع الواردات (مليون دولار)

## III-6-1

المصدر حسب المصدر الصناعي ( نسبة القيمة المضافة )

## EXPORTS BY INDUSTRIAL ORIGIN (PERCENTAGE OF TOTAL VALUES)

السعودية

SAUDI ARABIA

	1981	1982	1983	1984	1985	1986	1987	1988	1989	1990	1991	
1-AGRICULTURE	-	0.1	0.1	0.1	-	...	...	0.1	-	...	...	1- الزراعة
2-MINING & QUARRYING	97.2	96	94.2	92	82.5	...	...	66.2	70.1	...	...	2- الصناعات الاستخراجية
3-MANUFACTURING	2.8	3.9	5.6	7.8	17.4	...	...	34.9	29.4	...	...	3- الصناعات التحويلية
31- FOOD, BEV & TOBAC.	0.1	0.1	0.1	0.1	0.2	...	...	0.1	0.1	...	...	31- المواد الغذائية والمشروبات والتبغ
32-TEXTILES	-	0.1	0.1	0.1	0.2	...	...	0.1	0.1	...	...	32- المنسوجات
33-WOOD, WOOD PROD.	-	-	-	-	0.1	...	...	...	...	...	...	33- الخشب ومنتجاته
34-PAPER & PROD.	-	-	-	-	-	...	...	-	-	...	...	34- الورق ومنتجاته
35-CHEMICALS	2.2	3	4.3	5.8	14.8	...	...	28.1	23.6	...	...	35- الكيماويات
36-NON METAL MINRL.	-	0.1	0.1	-	-	...	...	...	...	...	...	36- منتجات خامات معدنية
37-BASIC METAL IND.	0.1	-	-	-	0.1	...	...	0.5	0.4	...	...	37- صناعات معدنية اساسية
38-METAL MANUFACT.	0.5	0.6	1	1.6	1.8	...	...	0.1	0.2	...	...	38- منتجات الحديد
39-OTH. MANF. IND.	-	-	-	-	0.1	...	...	6	5	...	...	39- صناعات تحويلية اخرى
TOTAL EXPORTS (%)	100	100	100	100	100	...	...	100	100	...	...	مجموع المصدرات (%)
TOTAL EXPORTS (MN \$)	120240	79123.6	45835	37543.9	27480	20084	22590	24376	28383	44416	...	مجموع المصدرات (مليون دولار)

III-6-2  
الواردات حسب الفئات الاقتصادية الرئيسية ( النسبة لنسبة القيمة الاجمالية )

IMPORTS BY BROAD ECONOMIC CATEGORIES (PERCENTAGE OF TOTAL VALUES)

لمئوية

SAUDI ARABIA

	1981	1982	1983	1984	1985	1986	1987	1988	1989	1990	1991	
1-FOOD & BEV.	12.6	11.2	10.2	13.7	13.2	14.7	14.2	13.4	14.5	13.1	...	1-الغذية والمشروبات
11-PRIMARY	7.4	7	3.7	8.6	8.4	8.4	8.4	8.3	8.9	4.4	...	11-أولية
111-FOR INDUSTRY	4.2	4.2	1.8	5.2	4.7	4.6	4.7	4.7	5.1	2.3	...	111-للاغراض الصناعية
112-FOR H.HOLD CONS.	3.2	2.8	1.9	3.3	3.6	3.8	3.7	3.6	3.8	2.2	...	112-للاغراض المنزلية
12-PROCESSED	5.2	4.1	6.5	5.1	4.8	6.2	5.8	5.1	5.6	8.6	...	12-معالجة
121-FOR INDUSTRY	0.4	0.2	0.3	0.5	0.7	0.4	0.3	0.5	0.5	0.4	...	121-للاغراض الصناعية
122-FOR H.HOLD CONS.	4.9	3.9	6.2	4.6	4.1	5.8	5.5	4.6	5.1	8.2	...	122-للاغراض المنزلية
2-IND. SUPPLIES NES.	29.3	28.3	33.6	26.5	27	24.8	22.4	23.7	22.9	31.7	...	2-معدات صناعية غير معدة
21-PRIMARY	1.5	1.4	2.4	1.3	1.2	1.2	1	1.1	1.4	1.5	...	21-أولية
22-PROCESSED	27.8	27	31.2	25.1	25.8	23.6	21.3	22.7	21.5	30.2	...	22-معالجة
3-FUELS LUBRICANTS	0.7	0.4	0.5	0.6	0.5	0.3	0.3	0.2	0.3	0.2	...	3-وقود وزيوت تشحيم
31-PRIMARY	-	-	-	0	0	0	0	0	0	0.0	...	31-أولية
32-PROCESSED	0.7	0.4	0.5	0.6	0.5	0.2	0.3	0.2	0.3	0.2	...	32-معالجة
321-MOTOR SPIRITS	-	-	-	0	0	0	0	0	0.1	0.0	...	321-وقود سيارات
322-OTHER	0.7	0.4	0.5	0.6	0.5	0.2	0.3	0.2	0.2	0.2	...	322-سواك اخرى
4-MACHINERY (EXCEPT TRANSP.)	22.8	23.4	22.9	22.1	18.2	17.5	14.7	15.1	16.1	13.6	...	4-االات والمعدات الثقيلة
41-MACHINES CAP. EOP.	18.8	19.5	19.6	18	14.2	13.5	10.7	10.3	11.9	9.4	...	41-الات وزيوت
42-PARTS & ACCESSOR.	4	3.8	3.3	4	4	4	4	4.8	4.2	4.3	...	42-قطع غيار ومعدات
5-TRANSPORT	15.3	18.1	14.7	14.8	16.4	16.4	16.4	17.1	22.1	22.5	...	5-معدات نقل
51-PASSENGER CARS	3	4.7	4.4	3.7	-	3.5	4.9	-	-	6.0	...	51-سيارات ركاب
52-OTHER	7.3	8.1	6.1	6.2	10.9	5	3	9	8.8	3.3	...	52-سواك اخرى
521-INDUSTRIAL	7.3	8.1	6	6.1	10.8	4.9	3	8.9	8.7	3.1	...	521-صناعية
522-NON-INDUSTRIAL	0.1	0.1	0.1	0.1	0.1	0.1	0.1	0.1	0.1	0.2	...	522-غير صناعية
53-PARTS & ACCESSOR.	4.9	5.3	4.1	5	5.5	7.9	8.5	8.1	13.3	13.2	...	53-قطع غيار ومعدات
6-CONSUMER GOODS	19.1	18.3	17.9	21.5	24.2	25.1	25.2	23.7	23.1	18.5	...	6-سلع استهلاكية
61-DURABLE	9.5	9.1	8.6	10.1	11	10.2	9.6	9	7.6	5.4	...	61-متعددة
62-SEMI DURABLE	6.5	6.3	6.1	7.8	8.8	9.8	10.1	9.4	10.3	7.1	...	62-شبه متعددة
63-NON DURABLE	3.1	3	3.2	3.6	4.4	5.1	5.4	5.4	5.1	6.0	...	63-غير متعددة
7-GOODS NES.	0.2	0.2	0.2	0.8	0.5	1.2	6.9	6.7	1.1	0.3	...	7-سلع غير معدة
TOTAL IMPORTS(%)	100	100	100	100	100	100	100	100	100	100	...	مجموع الواردات (%)
TOTAL IMPORTS (MN. \$)	35243.6	40653.6	39206	33695.8	23622.7	19112.7	20110.4	21784.2	21153.4	24069	...	مجموع الواردات (مليون دولار)

III-7-1

المطابق حسب المصدر الصناعي ( حسب نوعية النشأة الاقتصادية )

## EXPORTS BY INDUSTRIAL ORIGIN (PERCENTAGE OF TOTAL VALUES)

SYRIA

ملايين

	1981	1982	1983	1984	1985	1986	1987	1988	1989	1990	1991	
1-AGRICULTURE	3	5.9	2.9	20.8	11.2	15.4	11	11.8	12.9	9.8	8.7	1- الزراعة
2-MINING & QUARRYING	62.7	52.4	56.2	51	49.7	28.3	20.4	13.9	21.9	35.8	45.7	2- المناجم والقرارات الصناعية
3-MANUFACTURING	34.5	41.2	40.5	28.3	39	56.4	68.6	74.1	65	54.3	45.6	3- الصناعات التحويلية
31- FOOD BEV & TOBAC.	1.8	2.6	2.4	1.3	0.8	1.4	1	1.1	2.1	4.5	5.2	31- المواد الغذائية والمشروبات والتبغ
32-TEXTILES	12.8	12.2	20.4	8.4	8.4	24.8	20.2	24.7	29.6	24.9	27.4	32- المنسوجات
33-WOOD,WOOD PROD.	0.2	0.1	0.1	-	-	-	-	-	-	0.0	0.1	33- الخشب ومشتقاته
34-PAPER & PROD.	0.1	0.1	0.1	0.1	-	-	-	0.1	0.1	0.2	0.0	34- الورق ومشتقاته
35-CHEMICALS	18.2	24.5	15.9	17.3	28.6	29	46.2	46.5	31.5	23.6	11.9	35- الكيماويات
36-NON METAL MINRL.	0.1	0.1	0.1	0.1	0.1	0.1	0.1	0.3	0.5	0.7	0.5	36- منتجات خامات معدنية
37-BASIC METAL IND.	0.1	-	-	0.1	-	-	0.2	-	-	-	-	37- صناعات معدنية أساسية
38-METAL MANUFACT.	1.2	0.8	1.3	1	1	0.9	0.7	0.8	0.8	0.3	0.4	38- الصناعات المعدنية
39-OTH. MANF. IND.	-	0.8	0.2	-	0.1	-	0.2	0.5	0.4	0.1	0.1	39- صناعات تحويلية اخرى
TOTAL EXPORTS (%)	100	100	100	100	100	100	100	100	100	100	100	مجموع الصادرات (%)
TOTAL EXPORTS (MN \$)	2045.3	1970.9	1870.2	1802.7	1637.5	1324.6	1350.4	1344.6	3005.8	4212.2	3430.2	مجموع الصادرات (ملايين دولار)

III-7-2  
الواردات حسب الفئات الاقتصادية الواسعة ( النسبة المئوية للقيمة الاجمالية )

IMPORTS BY BROAD ECONOMIC CATEGORIES (PERCENTAGE OF TOTAL VALUES)

	1981	1982	1983	1984	1985	1986	1987	1988	1989	1990	1991	
1-FOOD & BEV.	13.1	11.5	17.4	16	14.2	14.2	14.8	17	21.7	26.4	21.5	1-الاصحبة والمشروبات
11-PRIMARY	5.8	4.4	7.6	9.6	7.5	7.6	6.6	8.5	12	11.0	11.4	11-الزراعية
111-FOR INDUSTRY	2.5	1.9	5.5	7.3	4.7	4.9	4.9	6	10.5	9.1	9.0	111-الصناعات
112-FOR H.HOLD CONS.	3.3	2.5	2	2.3	2.8	2.7	1.6	2.5	1.6	1.9	2.4	112-الصناعات المنزلية
12-PROCESSED	7.3	7.1	9.8	6.4	6.7	6.6	8.3	8.4	9.7	15.3	10.1	12-صناعات
121-FOR INDUSTRY	3.7	1.9	4.4	2	0.9	2.2	3.7	3.5	4.6	7.3	4.7	121-الصناعات الصناعية
122-FOR H.HOLD CONS.	3.6	5.2	5.5	4.4	5.8	4.4	4.6	4.9	5.1	8.0	5.4	122-الصناعات المنزلية
2-IND. SUPPLIES NES.	24.1	27.7	24.5	25.4	30.9	36	32.9	41.6	46.7	44.8	48.6	2-معدات صناعية غير معدة
21-PRIMARY	2.3	3.4	2.9	2.6	3.7	3.4	1.9	1.6	2.9	3.4	2.8	21-الزراعية
22-PROCESSED	21.8	24.3	21.6	22.8	27.2	32.6	31	40	44.1	41.4	45.8	22-صناعات
3-FUELS LUBRICANTS	34.6	37.6	30.1	34.2	29.3	18.2	19.8	8.9	5.8	3.0	2.4	3-وقود وزيوت تشحيم
31-PRIMARY	25.5	28.1	26.4	30.9	26.2	14.8	15	3.8	5.1	1.4	0.0	31-الزراعية
32-PROCESSED	9	9.6	3.7	3.3	3.1	3.4	4.8	5.1	0.7	1.6	2.4	32-صناعات
321-MOTOR SPIRITS	1.6	2.4	0.1	0.1	-	1.8	1	-	0.1	0.0	0.0	321-وقود سيارات
322-OTHER	7.4	7.1	3.6	3.3	3.1	1.6	3.7	5.1	0.6	1.6	2.4	322-سوا غير اخرى
4-MACHINERY (EXCEPT TRANSP.)	14.4	11.6	13.3	11.6	14.5	17.6	18.8	19.8	13.1	15.7	14.7	4-االات واطارات نقل
41-MACHINES CAP. EQP.	12.8	10.1	11.5	9.1	12.2	15.1	15.5	15.6	10.5	12.6	10.1	41-الالات وركبات
42-PARTS & ACCESSOR.	1.6	1.4	1.8	2.5	2.2	2.5	3.2	4.2	2.6	3.2	4.6	42-قطع غير واطارات
5-TRANSPORT	7.9	4.9	9.3	8.9	5.8	8.9	6.7	5.4	5.4	5.3	8.9	5-مركبات نقل
51-PASSENGER CARS	0.4	0.8	2.8	0.2	0.4	0.9	0.5	0.2	0.3	0.3	1.6	51-سيارات ركاب
52-OTHER	3.6	1.2	3.2	6.4	5.4	4.1	2.8	2	1.4	3.2	2.2	52-سوا غير اخرى
521-INDUSTRIAL	3.5	1.2	3.1	6	2.4	4	2.8	2	1.5	1.2	2.2	521-صناعية
522-NON-INDUSTRIAL	0.1	0.1	0.1	0.4	-	0.1	-	-	-0.1	0.03	0.0	522-غير صناعية
53-PARTS & ACCESSOR.	3.9	2.9	3.4	2.2	3	3.9	3.5	3.2	3.8	3.8	5.1	53-االات واطارات
6-CONSUMER GOODS	5.9	6.5	5.2	3.8	4.8	5.1	4.3	4.2	4	3.9	3.0	6-سلع استهلاكية
61-DURABLE	1.4	0.9	1	0.3	0.6	1.1	1	1.1	0.7	0.8	0.7	61-صناعات
62-SEMI DURABLE	1.4	1	1.1	0.4	0.8	1.2	1.1	1	1.2	0.9	0.4	62-شبه مصنعة
63-NON DURABLE	3	4.5	3	3.1	3.5	2.8	2.2	2.1	2.1	2.2	1.9	63-غير مصنعة
7-GOODS NES.	-	0.2	0.1	0.1	0.1	0.1	2.4	2.8	3.1	1.0	0.9	7-سلع غير مصنعة
TOTAL IMPORTS(%)	100	100	100	100	100	100	100	100	100	100	100	مجموع الواردات (%)
TOTAL IMPORTS (MN. \$)	5039.7	4014.6	2542.4	4002.9	3967.0	2728.5	2481.3	2230.7	2097.5	2399.7	2767.6	مجموع الواردات (مليون دولار)

سوريا



(1)

نسبة المصدرة القيمة الاجمالية (

III-8-1 المصدرات حسب المصدر الصناعي

(1)

EXPORTS BY INDUSTRIAL ORIGIN (PERCENTAGE OF TOTAL VALUES)

IRAQ

المصدر

	1981	1982	1983	1984	1985	1986	1987	1988	1989	1990	1991	
1-AGRICULTURE	55	...	...	...	...	...	...	...	...	...	...	1- الزراعة
2-MINING & QUARRYING	1.9	...	...	...	...	...	...	...	...	...	...	2- المناجم والقرارية
3-MANUFACTURING	43.1	...	...	...	...	...	...	...	...	...	...	3- المصناعات التصديرية
31- FOOD, BEV & TOBAC.	7.8	...	...	...	...	...	...	...	...	...	...	31- اطعمة وشراب و التبغ
32-TEXTILES	16.6	...	...	...	...	...	...	...	...	...	...	32- المنسوجات
33-WOOD, WOOD PROD.	-	...	...	...	...	...	...	...	...	...	...	33- الخشب ومنتجاته
34-PAPER & PROD.	-	...	...	...	...	...	...	...	...	...	...	34- الورق ومنتجاته
35-CHEMICALS	17.6	...	...	...	...	...	...	...	...	...	...	35- الكيماويات
36-NON METAL MINRL.	0.1	...	...	...	...	...	...	...	...	...	...	36- منتجات خامات معدنية
37-BASIC METAL IND.	0.1	...	...	...	...	...	...	...	...	...	...	37- مصانع معدنية اساسية
38-METAL MANUFACT.	0.8	...	...	...	...	...	...	...	...	...	...	38- منتجات معدنية
39-OTH. MANF. IND.	0.1	...	...	...	...	...	...	...	...	...	...	39- مصانع تصديرية اخرى
TOTAL EXPORTS (%)	100	...	...	...	...	...	...	...	...	...	...	المجموع المصدرات (100)
TOTAL EXPORTS (MM \$)	57.1	52	263.1	266	150.8	85	194.5	219.4	265.5	392	...	المجموع المصدرات (مليون دولار)

(1) Excluding crude oil and sulphur

(1) لا تشمل النفط الخام والكبريت

III-8-2  
البيانات حسب الفئات الاقتصادية الرئيسية ( النسبة المئوية القيمة الاجمالية )

IMPORTS BY BROAD ECONOMIC CATEGORIES (PERCENTAGE OF TOTAL VALUES)

IRAQ

البرق

	1981	1982	1983	1984	1985	1986	1987	1988	1989	1990	1991	
1-FOOD & BEV.	...	...	...	...	...	15.8	26.7	35.0	...	28.7	...	1-الاشربة والمشروبات
11-PRIMARY	...	...	...	...	...	5.8	7.7	12.6	...	10.4	...	11-الزيت
111-FOR INDUSTRY	...	...	...	...	...	3.1	3.4	3.4	...	3.1	...	111-الاغراض الصناعية
112-FOR H.HOLD CONS.	...	...	...	...	...	2.7	4.3	9.2	...	7.4	...	112-الاغراض المنزلية
12-PROCESSED	...	...	...	...	...	10.1	19.0	22.3	...	18.3	...	12-معالجة
121-FOR INDUSTRY	...	...	...	...	...	2.7	4.0	3.5	...	1.9	...	121-الاغراض الصناعية
122-FOR H.HOLD CONS.	...	...	...	...	...	7.4	15.0	18.9	...	16.3	...	122-الاغراض المنزلية
2-IND. SUPPLIES NES.	...	...	...	...	...	26.7	27.5	23.0	...	25.1	...	2-معدات صناعية غير معدة
21-PRIMARY	...	...	...	...	...	1.6	3.1	2.6	...	3.3	...	21-الزيت
22-PROCESSED	...	...	...	...	...	25.2	24.4	20.5	...	21.8	...	22-معالجة
3-FUELS LUBRICANTS	...	...	...	...	...	41.3	32.5	26.0	...	31.5	...	3-وقود وزيوت تشحيم
31-PRIMARY	...	...	...	...	...	29.1	24.7	17.1	...	23.8	...	31-الزيت
32-PROCESSED	...	...	...	...	...	12.1	7.8	8.9	...	7.7	...	32-معالجة
321-MOTOR SPIRITS	...	...	...	...	...	...	...	...	...	...	...	321-وقود سيارات
322-OTHER	...	...	...	...	...	...	...	...	...	...	...	322-سواك اخرى
4-MACHINERY	...	...	...	...	...	16.0	13.0	15.9	...	14.6	...	4-الاتع المعدات الثقيلة
(EXCEPT TRANSP.)	...	...	...	...	...	...	...	...	...	...	...	
41-MACHINES CAP. EOP.	...	...	...	...	...	2.7	1.1	1.9	...	2.3	...	41-الات وركبات
42-PARTS & ACCESSOR.	...	...	...	...	...	13.3	12.0	14.0	...	12.3	...	42-قطع غير واصلية
5-TRANSPORT	...	...	...	...	...	0.1	0.2	0.1	...	0.1	...	5-معدات نقل
51-PASSENGER CARS	...	...	...	...	...	0.0	0.0	0.0	...	0.0	...	51-سيارات ركاب
52-OTHER	...	...	...	...	...	0.1	0.2	0.1	...	0.1	...	52-سواك اخرى
521-INDUSTRIAL	...	...	...	...	...	...	...	...	...	...	...	521-صناعية
522-NON-INDUSTRIAL	...	...	...	...	...	...	...	...	...	...	...	522-غير صناعية
53-PARTS & ACCESSOR.	...	...	...	...	...	...	...	...	...	...	...	53-قطع اذ واصلية
6-CONSUMER GOODS	...	...	...	...	...	...	...	...	...	...	...	6-سلع استهلاكية
61-DURABLE	...	...	...	...	...	...	...	...	...	...	...	61-متعددة
62-SEMI DURABLE	...	...	...	...	...	...	...	...	...	...	...	62-غير متعددة
63-NON DURABLE	...	...	...	...	...	...	...	...	...	...	...	63-غير متعددة
7-GOODS NES.	...	...	...	...	...	...	...	...	...	...	...	7-سلع غير معدة
TOTAL IMPORTS(%)	...	...	...	...	...	100	100	100	...	100	...	مجموع الواردات (%)
TOTAL IMPORTS (MM. \$)	8839.3	9078.1	10274.5	10766	7616	6357.6	3852.1	5957.2	6953.1	4831.5	...	مجموع الواردات (مليون دولار)

III-9-1

المصدر: حسب المصدر الصناعي ( نسبة القيمة المضافة )

EXPORTS BY INDUSTRIAL ORIGIN (PERCENTAGE OF TOTAL VALUES)

OMAN

مصدر

	1981	1982	1983	1984	1985	1986	1987	1988	1989	1990	1991	
1-AGRICULTURE	0.4	0.5	0.7	0.9	0.9	2.7	1.5	2.5	1.9	1.5	...	1- الزراعة
2-MINING & QUARRYING	94.1	92.3	91.8	91.7	93.0	83.6	91.5	87.7	88.9	91.3	...	2- المناجم والقراريص
3-MANUFACTURING	5.4	7.1	7.6	7.3	6.0	13.5	6.8	9.7	9.1	7.2	...	3- الصناعات التحويلية
31- FOOD, BEV & TOBAC.												31- الأغذية والمشروبات والتبغ
32-TEXTILES	0.1	0.1	0.1	0.1	0.1	0.1	0.1	0.1	0.3	0.6	...	32- النسيج والمنسوجات
33-WOOD, WOOD PROD.	0.2	0.0	0.0	0.0	0.0	0.0	0.0	0.0	0.0	0.0	...	33- الخشب والمنتجات الخشبية
34-PAPER & PROD.	-	0.0	0.0	0.0	0.0	0.1	0.0	0.1	0.1	0.1	...	34- الورق والمنتجات الورقية
35-CHEMICALS	0.1	0.1	0.1	0.1	0.1	0.6	0.5	0.7	0.7	0.7	...	35- الكيماويات
36-NON METAL MINRL.	0.1	0.0	0.0	0.0	0.0	0.1	0.0	0.0	0.0	0.1	...	36- منتجات خامات معدنية
37-BASIC METAL IND.	-	0.0	0.2	0.4	0.5	1.4	0.7	1.6	1.5	0.9	...	37- صناعات معدنية أساسية
38-METAL MANUFACT.	4.1	6.2	6.0	5.3	4.1	9.2	4.6	6.0	5.2	4.3	...	38- منتجات معدنية
39-OTH. MANF. IND.	0.3	0.5	0.8	1.2	0.9	1.5	0.6	0.6	0.5	0.4	...	39- صناعات تحويلية أخرى
TOTAL EXPORTS (%)	100	100	100	100	100	100	100	100	100	100	...	المجموع المصدري (%)
TOTAL EXPORTS (MM \$)	4695.7	4420.7	4248.1	4422.4	4971.6	2554.5	3776.1	3268.0	3852.7	5214.8	...	المجموع المصدري (مليون دولار)

III-9-2  
الواردات حسب الفئات الاقتصادية الرئيسية ( النسبة المئوية القيمة الاجمالية )

IMPORTS BY BROAD ECONOMIC CATEGORIES (PERCENTAGE OF TOTAL VALUES)

OMAN

عمان

	1981	1982	1983	1984	1985	1986	1987	1988	1989	1990	1991	
1-FOOD & BEV.	11.7	11.6	13.6	13.8	12.5	15.0	19.7	18.6	18.6	17.0	...	1-الغذية والمشروبات
11-PRIMARY	5.4	5.3	6.4	6.5	6.1	7.4	10.8	9.6	10.3	8.9	...	11-أولية
111-FOR INDUSTRY	1.4	1.2	1.6	1.2	1.2	1.3	2.5	2.5	3.0	2.5	...	111-للاغراض الصناعية
112-FOR H.HOLD CONS.	4.0	4.1	4.8	5.3	4.9	6.1	8.3	7.1	7.3	6.4	...	112-للاستهلاك المنزلي
12-PROCESSED	6.4	6.3	7.2	7.3	6.4	7.6	8.9	9.0	8.3	8.1	...	12-معالجة
121-FOR INDUSTRY	1.1	0.9	1.1	1.3	0.9	1.1	0.8	0.6	0.4	0.4	...	121-للاغراض الصناعية
122-FOR H.HOLD CONS.	5.2	5.4	6.1	6.1	5.4	6.5	8.2	8.4	7.8	7.7	...	122-للاستهلاك المنزلي
2-IND. SUPPLIES NES.	22.8	23.1	23.3	24.6	25.3	23.0	21.2	23.9	21.1	21.2	...	2-تجهيزات صناعية غير محددة
21-PRIMARY	0.8	0.7	0.7	0.8	0.7	1.2	1.4	1.1	0.9	1.1	...	21-أولية
22-PROCESSED	22.0	22.4	22.5	23.8	24.7	21.9	19.8	22.8	20.2	20.1	...	22-معالجة
3-FUELS LUBRICANTS	11.9	10.1	1.4	1.4	1.4	2.5	3.0	1.6	2.2	4.2	...	3-وقود وزيوت تشحيم
31-PRIMARY	0.3	0.3	0.2	0.2	0.1	0.1	0.2	0.1	0.1	0.1	...	31-أولية
32-PROCESSED	11.6	9.8	1.2	1.2	1.2	2.4	2.8	1.5	2.1	4.1	...	32-معالجة
321-MOTOR SPIRITS	4.1	3.4	0.1	0.0	0.0	0.0	0.1	1.3	1.9	4.0	...	321-وقود سيارات
322-OTHER	7.5	6.4	1.1	1.1	1.2	2.4	0.1	0.1	0.1	0.2	...	322-سوا غير اخرى
4-MACHINERY (EXCEPT TRANSP.)	18.6	21.3	18.9	20.8	24.0	27.8	20.2	16.9	21.2	17.0	...	4-الات عاكسات نقل
41-MACHINES CAP. EOP.	17.6	20.3	18.0	20.1	23.0	26.2	19	15.7	19.8	15.4	...	41-الات وزيوت
42-PARTS & ACCESSOR.	1.0	1.0	0.9	0.7	0.9	1.7	1.2	1.2	1.4	1.6	...	42-قطع غيار ومخاطبا
5-TRANSPORT	18.6	18.9	24.5	18.5	16.5	12.4	16.6	16.6	17.6	18.7	...	5-مركبات نقل
51-PASSENGER CARS	9.5	10.8	12.9	10.5	8.9	5.3	8.8	9.9	9.9	11.1	...	51-سيارات ركاب
52-OTHER	4.4	4.3	5.1	4.0	4.0	2.1	1.4	1.0	1.7	2.0	...	52-سوا غير اخرى
521-INDUSTRIAL	4.3	4.2	5.0	3.9	3.9	2.1	1.3	0.9	1.6	2.0	...	521-صناعية
522-NON-INDUSTRIAL	0.1	0.1	0.1	0.1	0.1	0.1	0.1	0.1	0.1	0.1	...	522-غير صناعية
53-PARTS & ACCESSOR.	4.7	3.8	6.6	4.0	3.7	5.0	6.5	5.8	6.1	5.6	...	53-اجزاء ومخاطبات
6-CONSUMER GOODS	13.1	11.8	14.7	15.9	17.7	16.3	16.2	15.5	15.5	15.0	...	6-سلع استهلاكية
61-DURABLE	5.9	5.3	6.9	8.1	9.4	7.2	6.4	6.3	6.3	6.4	...	61-متديرة
62-SEMI DURABLE	3.7	3.9	4.9	5.0	5.3	5.5	5.5	5.1	4.8	4.4	...	62-شبه متديرة
63-NON DURABLE	3.5	2.6	2.9	2.9	3.0	3.5	4.3	4.2	4.5	4.2	...	63-غير متديرة
7-GOODS NES.	3.2	3.1	3.6	5.0	2.6	2.9	3.0	6.8	3.8	6.9	...	7-سلع غير محددة
TOTAL IMPORTS(%)	100	100	100	100	100	100	100	100	100	100	...	مجموع الواردات (%)
TOTAL IMPORTS (MM. \$)	2288.1	2682.4	2492.5	2748.1	3152.6	2384.1	1822.4	2201.3	2257.5	2681.7	...	مجموع الواردات (مليون دولار)

## III-10-1

المشرك حسب المنشأ الصناعي ( نسبة لقيمة القيمة المضافة )

## EXPORTS BY INDUSTRIAL ORIGIN (PERCENTAGE OF TOTAL VALUES)

QATAR

مليار

	1981	1982	1983	1984	1985	1986	1987	1988	1989	1990	1991	
1-AGRICULTURE	...	...	...	...	...	...	...	...	...	...	...	1- الزراعة
2-MINING & QUARRYING	...	...	...	...	...	...	...	...	...	...	...	2- المناجم والقراريص
3-MANUFACTURING	...	...	...	...	...	...	...	...	...	...	...	3- الصناعات التحويلية
31- FOOD, BEV & TOBAC.	...	...	...	...	...	...	...	...	...	...	...	31- صناعات الأغذية والمشروبات والتبغ
32-TEXTILES	...	...	...	...	...	...	...	...	...	...	...	32- المنسوجات
33-WOOD, WOOD PROD.	...	...	...	...	...	...	...	...	...	...	...	33- الخشب ومشتقاته
34-PAPER & PROD.	...	...	...	...	...	...	...	...	...	...	...	34- ورق المطبوع ومشتقاته
35-CHEMICALS	...	...	...	...	...	...	...	...	...	...	...	35- الكيماويات
36-NON METAL MINRL.	...	...	...	...	...	...	...	...	...	...	...	36- صناعات خامات معدنية
37-BASIC METAL IND.	...	...	...	...	...	...	...	...	...	...	...	37- صناعات معدنية أساسية
38-METAL MANUFACT.	...	...	...	...	...	...	...	...	...	...	...	38- المنتجات المعدنية
39-OTH. MANF. IND.	...	...	...	...	...	...	...	...	...	...	...	39- صناعات تحويلية أخرى
TOTAL EXPORTS (%)	...	...	...	...	...	...	...	...	...	...	...	مجموع المبيعات (%)
TOTAL EXPORTS (MN \$)	...	...	...	...	3541	...	2042.6	2210.2	2686.8	3529.4	...	مجموع المبيعات (مليون دولار)

III-10-2  
البيانات حسب الفئات الاقتصادية الرئيسية  
( النسبة المئوية الكلية الإجمالية )

IMPORTS BY BROAD ECONOMIC CATEGORIES (PERCENTAGE OF TOTAL VALUES)

QATAR

	1981	1982	1983	1984	1985	1986	1987	1988	1989	1990	1991	
1-FOOD & BEV.	12.4	9.3	13.9	20.1	16.7	...	...	16.5	...	...	...	1- الأغذية والمشروبات
11-PRIMARY	6.0	4.2	6.6	10.2	7.3	...	...	10.0	...	...	...	11- الأولية
111-FOR INDUSTRY	3.6	2.5	4.2	6.1	3.7	...	...	5.0	...	...	...	111- للصناعة
112-FOR H.HOLD CONS.	2.4	1.7	2.4	4.1	3.6	...	...	5.0	...	...	...	112- للاستهلاك المنزلي
12-PROCESSED	6.4	5.1	7.3	9.9	9.4	...	...	6.5	...	...	...	12- معبأة
121-FOR INDUSTRY	0.2	0.2	0.3	0.7	0.7	...	...	0.3	...	...	...	121- للصناعة
122-FOR H.HOLD CONS.	6.2	4.9	7.0	9.2	8.7	...	...	6.2	...	...	...	122- للاستهلاك المنزلي
2-IND. SUPPLIES NES.	28.9	26.7	25.3	23.2	23.9	...	...	24.7	...	...	...	2- إمدادات صناعية غير معدة
21-PRIMARY	1.5	2.2	2.1	3.0	2.8	...	...	3.1	...	...	...	21- الأولية
22-PROCESSED	27.4	24.5	23.2	20.2	21.1	...	...	21.6	...	...	...	22- معبأة
3-FUELS LUBRICANTS	0.9	0.7	0.9	0.9	0.8	...	...	0.7	...	...	...	3- وقود وزيوت تشحيم
31-PRIMARY	-	0.1	-	-	-	...	...	0.0	...	...	...	31- الأولية
32-PROCESSED	0.5	0.6	0.9	0.9	0.8	...	...	0.7	...	...	...	32- معبأة
321-MOTOR SPIRITS	-	-	-	-	-	...	...	0.0	...	...	...	321- وقود سيارات
322-OTHER	0.9	0.6	0.9	0.9	0.8	...	...	0.7	...	...	...	322- سلع أخرى
4-MACHINERY	23.3	28.5	21.7	16.1	19.6	...	...	16.8	...	...	...	4- آلات واطارات نقل
(EXCEPT TRANSP.)												
41-MACHINES CAP. EOP.	20.8	25.9	15.8	10.9	12.8	...	...	15.7	...	...	...	41- آلات وركاب
42-PARTS & ACCESSOR.	2.5	2.6	5.9	5.2	6.8	...	...	1.1	...	...	...	42- قطع غيار ومعدات
5-TRANSPORT	16.5	19.1	17.5	16.0	17.2	...	...	19.5	...	...	...	5- معدات نقل
51-PASSENGER CARS	7.4	8.0	10.1	9.2	9.5	...	...	5.7	...	...	...	51- سيارات ركاب
52-OTHER	1.4	1.4	3.7	3.1	3.6	...	...	3.1	...	...	...	52- سلع أخرى
521-INDUSTRIAL	1.1	1.0	3.3	2.9	3.4	...	...	3.0	...	...	...	521- صناعية
522-NON-INDUSTRIAL	0.3	0.4	0.4	0.2	0.2	...	...	0.0	...	...	...	522- غير صناعية
53-PARTS & ACCESSOR.	7.7	9.7	3.7	3.7	4.1	...	...	10.7	...	...	...	53- أجزاء ومعدات
6-CONSUMER GOODS	17.9	15.5	19.5	22.8	21.1	...	...	18.7	...	...	...	6- سلع لتسليح
61-DURABLE	8.6	7.4	9.0	10.1	9.4	...	...	7.9	...	...	...	61- متينة
62-SEMI DURABLE	5.0	4.5	5.9	6.8	6.1	...	...	6.8	...	...	...	62- شبه متينة
63-NON DURABLE	4.3	3.6	4.6	5.9	5.6	...	...	4.0	...	...	...	63- غير متينة
7-GOODS NES.	0.1	0.2	1.2	0.9	0.7	...	...	2.7	...	...	...	7- سلع غير معدة
TOTAL IMPORTS.(%)	100	100	100	100	100	...	...	100	...	...	...	مجموع الواردات (%)
TOTAL IMPORTS (MN. \$)	1516.6	1945.4	1455.7	1162.0	1139.3	1098.9	1134.1	1267.4	1326.0	1694.9	1414.8	مجموع الواردات (مليون دولار)

مليار

## III-1-1

المصدر حسب المصدر الصناعي ( النسبة المئوية القيمة الاجمالية )

## EXPORTS BY INDUSTRIAL ORIGIN (PERCENTAGE OF TOTAL VALUES)

KUWAIT

الكرت

	1981	1982	1983	1984	1985	1986	1987	1988	1989	1990	1991	
1-AGRICULTURE	0.3	0.5	...	0.4	...	...	...	...	...	...	...	1- الزراعة
2-MINING & QUARRYING	66.8	41.9	...	55.0	...	...	...	...	...	...	...	2- المناجم الاستخراجية
3-MANUFACTURING	32.9	57.7	...	44.5	...	...	...	...	...	...	...	3- الصناعات التحويلية
31- FOOD, BEV & TOBAC.	0.7	1.0	...	0.7	...	...	...	...	...	...	...	31- طعام وشراب و التبغ
32-TEXTILES	0.8	1.2	...	0.9	...	...	...	...	...	...	...	32- المنسوجات
33- WOOD, WOOD PROD.	0.8	1.0	...	0.1	...	...	...	...	...	...	...	33- الخشب ومنتجاته
34-PAPER & PROD.	0.3	0.3	...	0.2	...	...	...	...	...	...	...	34- ورق ومنتجاته
35-CHEMICALS	22	42.6	...	36.8	...	...	...	...	...	...	...	35- الكيماويات
36-NON METAL MINRL.	1.1	1.6	...	0.5	...	...	...	...	...	...	...	36- منتجات خامات معدنية
37-BASIC METAL IND.	0.7	1.3	...	0.4	...	...	...	...	...	...	...	37- صناعات معدنية اساسية
38-METAL MANUFACT.	6.3	8.5	...	4.7	...	...	...	...	...	...	...	38- المنتجات المعدنية
39- OTH. MANF. IND.	0.2	0.3	...	0.2	...	...	...	...	...	...	...	39- صناعات تحويلية اخرى
TOTAL EXPORTS (%)	100	100	...	100	...	...	...	...	...	...	...	مجموع الصادرات (%)
TOTAL EXPORTS (MM \$)	16298.2	10861.3	11574.1	12269.9	10592.3	7243.0	8265.1	7763.7	11476.5	8149.0	...	مجموع الصادرات (مليون دولار)

III-11-2  
البيانات حسب الفئات الاقتصادية الرئيسية ( النسبةئوية القيمة الاجمالية )  
البيانات حسب الفئات الاقتصادية الرئيسية

IMPORTS BY BROAD ECONOMIC CATEGORIES (PERCENTAGE OF TOTAL VALUES)

	1981	1982	1983	1984	1985	1986	1987	1988	1989	1990	1991	
1-FOOD & BEV.	13.3	12.2	12.7	15.6	13.9	16.2	17.7	16.4	17.5	...	...	1-الغذية والمشروبات
11-PRIMARY	8.2	7.8	8.2	10.4	9.0	10.5	9.0	8.5	8.5	...	...	11-الزيت
111-FOR INDUSTRY	2.7	3.2	3.2	4.4	2.5	3.7	3.3	3.5	3.6	...	...	111-الصناعات
112-FOR H.HOLD CONS.	5.5	4.6	5.0	6.0	6.4	6.9	5.7	5.0	4.9	...	...	112-الصناعات المنزلية
12-PROCESSED	5.1	4.4	4.4	5.3	5.0	5.7	8.6	7.9	9.0	...	...	12-صناعات
121-FOR INDUSTRY	0.2	0.1	0.2	0.2	0.2	0.3	0.3	0.4	0.4	...	...	121-الصناعات المنزلية
122-FOR H.HOLD CONS.	4.9	4.2	4.3	5.1	4.7	5.4	8.3	7.5	8.6	...	...	122-الصناعات المنزلية
2-IND. SUPPLIES NES.	25.4	24.8	22.9	26.4	25.7	24.3	24.7	26.5	26.0	...	...	2-تجهيزات صناعية غير معدة
21-PRIMARY	1.0	1.1	0.8	1.3	1.1	1.2	1.5	1.4	1.1	...	...	21-الزيت
22-PROCESSED	24.4	23.7	22.1	25.1	24.6	23.1	23.3	25.1	24.8	...	...	22-صناعات
3-FUELS LUBRICANTS	0.5	0.6	0.5	0.5	0.8	0.4	1.4	1.6	0.8	...	...	3-وقود وزيوت التشحيم
31-PRIMARY	-	-	-	0	0.0	0.0	0.0	0.0	0.0	...	...	31-الزيت
32-PROCESSED	0.5	0.6	0.5	0.5	0.8	0.4	1.4	1.6	0.8	...	...	32-صناعات
321-MOTOR SPIRITS	-	-	-	0.0	0.8	0.0	0.0	0.0	0.0	...	...	321-وقود سيارات
322-OTHER	0.5	0.6	0.5	0.5	0.8	0.4	1.4	1.6	0.8	...	...	322-صناعات اخرى
4-MACHINERY	18.8	19.8	24.7	18.9	24.8	22.1	18.9	12.2	12.6	...	...	4-الات واطارات نقل
(EXCEPT TRANSP.)												
41-MACHINES CAP. EOP.	17.5	18.4	21.2	17.8	20.4	17.9	14.7	8.4	9.2	...	...	41-الات واطارات
42-PARTS & ACCESSOR.	1.2	1.4	3.6	1.1	4.4	4.1	4.2	3.8	3.4	...	...	42-قطع غير واطارات
5-TRANSPORT	19.3	21.2	15.4	16.7	11.1	13.9	12.2	14.9	16.0	...	...	5-صناعات نقل
51-PASSENGER CARS	5.9	7.8	5.4	6.4	6.3	6.2	8.2	10.0	10.4	...	...	51-سيارات ركاب
52-OTHER	8.0	9.2	6.4	6.7	1.9	4.5	0.8	0.9	1.2	...	...	52-صناعات اخرى
521-INDUSTRIAL	7.9	9.2	6.2	6.7	1.8	4.4	0.6	0.8	1.0	...	...	521-صناعات
522-NON-INDUSTRIAL	0.1	0.1	0.2	0.1	0.1	0.1	0.1	0.1	0.2	...	...	522-صناعات غير صناعية
53-PARTS & ACCESSOR.	5.3	4.1	3.6	3.6	2.9	3.3	3.3	4.0	4.4	...	...	53-اطارات واطارات
6-CONSUMER GOODS	22.4	21.1	23.3	21.5	23.3	22.9	24.0	25.6	25.2	...	...	6-سلع استهلاكية
61-DURABLE	9.9	9.2	10.4	9.1	9.2	8.6	7.6	8.7	7.8	...	...	61-صناعات
62-SEMI DURABLE	9.5	9.2	9.2	9.2	9.6	9.4	8.6	8.8	8.7	...	...	62-صناعات متوسطة
63-NON DURABLE	3.0	2.7	3.7	3.2	4.6	5.0	7.9	8.1	8.7	...	...	63-صناعات غير متوسطة
7-GOODS NES.	0.4	0.4	0.4	0.3	0.3	0.1	1.1	2.8	1.9	...	...	7-صناعات غير معدة
TOTAL IMPORTS(%)	100	100	100	100	100	100	100	100	100	...	...	مجموع الواردات (%)
TOTAL IMPORTS (MNL. \$)	6968.9	8283.4	7465.2	6901.0	6185.1	5717.8	5496.4	6045.6	6302.6	4050.0	...	مجموع الواردات (مليارات دولار)

البيانات



III-12-1  
 التصديرات حسب المصدر الصناعي ( النسبة المئوية للنسبة الاجمالية )  
 EXPORTS BY INDUSTRIAL ORIGIN (PERCENTAGE OF TOTAL VALUES)

EGYPT

مصر

	1981	1982	1983	1984	1985	1986	1987	1988	1989	1990	1991	
1-AGRICULTURE	20.0	19.4	20.7	22.5	16.6	21.2	19.8	16.0	17.8	...	...	1- الزراعة
2-MINING & QUARRYING	54.6	55.7	47.8	47.0	54.1	39.3	26.3	22.5	22.2	...	...	2- الصناعات الاستخراجية
3-MANUFACTURING	25.5	24.9	31.6	30.6	29.3	39.5	53.9	61.4	60.0	...	...	3- الصناعات التحويلية
31- FOOD, BEV & TOBAC.	1.9	1.6	1.4	1.2	1.0	1.6	1.7	2.2	2.5	...	...	31- أطعمة ومشروبات والتبغ
32-TEXTILES	8.0	6.5	9.0	10.5	8.6	16.3	29.5	27.1	27.8	...	...	32- المنسوجات
33-WOOD, WOOD PROD.	-	-	-	0.0	0.0	0.0	0.1	0.1	0.1	...	...	33- الخشب ومصنوعاته
34-PAPER & PROD.	0.2	0.4	0.4	0.5	0.4	0.7	0.4	0.5	0.6	...	...	34- ورق وطباعة ومصنوعاته
35-CHEMICALS	10.7	12.0	16.4	12.8	14.9	13.6	11.9	14.2	13.2	...	...	35- الكيماويات
36-NON METAL MINRL.	-	-	-	0	0	0.1	0.2	0.4	0.7	...	...	36- منتجات خامات تصديرية
37-BASIC METAL IND.	4.3	4.0	3.3	4.8	4.0	6.2	8.9	14.9	12.3	...	...	37- صناعات معدنية اساسية
38-METAL MANUFACT.	0.3	0.3	0.9	0.8	0.4	1.0	1.1	1.9	2.6	...	...	38- منتجات معدنية
39-OTH. MANF. IND.	-	0.1	0.1	0.0	0.0	0.0	0.1	0.1	0.2	...	...	39- صناعات تحويلية اخرى
TOTAL EXPORTS (%)	100	100	100	100	100	100	100	100	100	...	...	مجموع التصديرات (%)
TOTAL EXPORTS (MN \$)	3232.8	3120.2	3215.2	3139.9	3714.2	2934.3	2037.2	2120.4	2647.8	2577.9	...	مجموع التصديرات (مليون دولار)

III-12-2  
البيانات حسب الفئات الاقتصادية الواسعة ( النسبة لقيمة البنية الاقتصادية )

IMPORTS BY BROAD ECONOMIC CATEGORIES (PERCENTAGE OF TOTAL VALUES)

EGYPT

	1981	1982	1983	1984	1985	1986	1987	1988	1989	1990	1991	
1-FOOD & BEV.	28.6	24.8	20.5	21.8	21.3	23.4	22.2	21.4	25.3	...	...	1-الاصناف والمشروبات
11-PRIMARY	15.2	14.7	10.5	12.1	11.9	12.7	12.7	12.2	14.3	...	...	11-أولية
111-FOR INDUSTRY	9.7	9.6	7.1	7.4	7.2	7.3	6.6	6.4	9.1	...	...	111-لصناعة قناري
112-FOR H.HOLD CONS.	5.5	5.1	3.5	4.7	4.6	5.5	6.1	5.8	5.2	...	...	112-للمستهلك المنزلي
12-PROCESSED	13.4	10.1	10.0	9.8	9.5	10.7	9.5	9.3	11	...	...	12-معالجة
121-FOR INDUSTRY	6.8	5.8	5.5	5.2	4.1	4.5	3.4	2.7	4.4	...	...	121-لصناعة قناري
122-FOR H.HOLD CONS.	6.6	4.3	4.4	4.6	5.4	6.2	6.1	6.6	6.6	...	...	122-للمستهلك المنزلي
2-IND. SUPPLIES NES.	35.2	37.1	37.4	39.5	44.8	42.8	41.6	44.4	43.8	...	...	2-تجهيزات صناعية غير محددة
21-PRIMARY	6.2	6.2	5.2	5.4	6.1	4.5	5.2	5.2	6	...	...	21-أولية
22-PROCESSED	29.0	30.9	32.2	34.2	38.8	38.3	36.4	39.2	37.7	...	...	22-معالجة
3-FUELS LUBRICANTS	2.8	4.0	5.6	4.5	3.7	3.4	2.8	2.5	2.3	...	...	3-وقود زيوت تشحيم
31-PRIMARY	1.5	1.8	3	1.8	1.4	1.5	1.6	1.1	1.4	...	...	31-أولية
32-PROCESSED	1.3	2.2	2.6	2.7	2.4	1.9	1.2	1.4	0.9	...	...	32-معالجة
321-MOTOR SPIRITS	-	-	-	0.0	0.0	0.0	0.0	0.0	0	...	...	321-وقود سيارات
322-OTHER	1.3	2.2	2.6	2.7	2.4	1.9	1.2	1.4	0.9	...	...	322-سوا غير محدد
4-MACHINERY	16.21	17.0	17.9	16.2	17.2	19.7	20.3	18.6	17	...	...	4-الات عايدات نقل
(EXCEPT TRANSP.)												
41-MACHINES CAP. EQP.	14.6	15.5	16.4	14.7	15.1	17.6	17.5	15.7	14	...	...	41-الات وزيوت
42-PARTS & ACCESSOR.	1.5	1.5	1.5	1.4	2.1	2.1	2.8	2.9	3	...	...	42-قطع على وسائطها
5-TRANSPORT	12.5	11.7	13	12.3	7.9	6.5	8.1	8.2	6.8	...	...	5-مركبات نقل
51-PASSENGER CARS	2.2	2.8	3.0	2.7	1.1	0.8	1.0	1.3	1	...	...	51-سيارات ركاب
52-OTHER	6.0	4.8	5.3	5.4	2.6	1.4	2.3	2.4	1.4	...	...	52-سوا غير محدد
521-INDUSTRIAL	5.9	4.7	5.2	5.3	2.6	1.3	2.3	2.3	1.3	...	...	521-صناعية
522-NON-INDUSTRIAL	0.1	0.1	0.1	0.1	0.1	0.1	0.1	0.1	0.1	...	...	522-غير صناعية
53-PARTS & ACCESSOR.	4.3	4.1	4.6	4.2	4.2	4.4	4.9	4.6	4.5	...	...	53-قطع ووسائطها
6-CONSUMER GOODS	4.9	5.3	5.5	5.6	5.0	4.2	5.0	4.7	4.8	...	...	6-سلع استهلاكية
61-DURABLE	1.6	1.8	1.8	2.1	1.7	1.4	2.0	1.9	1.6	...	...	61-متوسطة
62-SEMI DURABLE	1.3	1.2	1.6	1.4	1.2	1.0	1.0	0.9	1.4	...	...	62-غير متوسطة
63-NON DURABLE	2.0	2.3	2.2	2.2	2.1	1.7	2.0	1.9	1.8	...	...	63-غير متوسطة
7-GOODS NES.	-	0.1	0.1	0.0	0.0	0.0	0.0	0.0	0	...	...	7-سلع غير محددة
TOTAL IMPORTS(%)	100	100	100	100	100	100	100	100	100	...	...	مجموع الواردات (%)
TOTAL IMPORTS (MN. \$)	8839.3	9078.1	10274.5	10766.0	9961.5	11802.0	7596.2	8657.3	7447.6	9202.4	...	مجموع الواردات (مليون دولار)

III-13-1

الصادرات حسب المنشأ الصناعي ( حسب الفئات الاقتصادية )

EXPORTS BY INDUSTRIAL ORIGIN (PERCENTAGE OF TOTAL VALUES)

MOROCCO

الصادرات

	1981	1982	1983	1984	1985	1986	1987	1988	1989	1990	1991	
1-AGRICULTURE	18.2	17.7	18.8	16.5	19	22.9	21.7	19.7	19.3	...	...	1- الزراعة
2-MINING & QUARRYING	37.4	32.8	27.1	28.6	25.9	19.9	15.9	16.8	17.9	...	...	2- المناجم والتعدين
3-MANUFACTURING	44.6	49.5	54.1	54.8	55.1	57.2	62.4	63.4	62.8	...	...	3- الصناعات التحويلية
31- FOOD, BEV & TOBAC.												31- الأغذية والمشروبات والتبغ
32-TEXTILES	8.9	7.9	8.2	7.2	8.2	8.6	7.5	7.7	9.3	...	...	32- النسيج
33-WOOD, WOOD PROD.	12.1	14.7	15.0	15.2	16.6	20.4	24.2	20.6	23.1	...	...	33- الخشب والمنتجات الخشبية
34-PAPER & PROD.	0.5	0.5	0.5	0.5	0.4	0.5	0.6	0.5	0.7	...	...	34- ورق وطباعة
35-CHEMICALS	1.1	0.9	0.9	1.1	0.8	1.2	1.5	1.8	1.9	...	...	35- الكيماويات
36-NON METAL MINRL.	18.3	21.4	25.2	27	25	21.5	23.8	28	19.1	...	...	36- منتجات غير معدنية
37-BASIC METAL IND.	0.3	0.4	0.2	0.2	0.2	0.3	0.3	0.3	0.6	...	...	37- صناعات معدنية أساسية
38-METAL MANUFACT.	1.8	1.9	2.3	1.6	1.6	1.3	1.7	1.7	2.1	...	...	38- منتجات معدنية
39-OTH. MANF. IND.	1.4	1.6	1.6	1.8	2.1	3.1	2.5	2.6	5.7	...	...	39- صناعات تحويلية أخرى
	0.2	0.2	0.2	0.2	0.2	0.3	0.3	0.2	0.3	...	...	
TOTAL EXPORTS (%)	100	100	100	100	100	100	100	100	100	...	...	مجموع الصادرات (%)
TOTAL EXPORTS (MN \$)	2320.3	2058.7	2062.1	2171.9	2165.0	2639.8	2826.7	3603.4	3308.3	3605.9	...	مجموع الصادرات (مليون دولار)

III-13-2  
البيانات حسب الفئات الاقتصادية الرئيسية ( النسبة المئوية الكلية الإجمالية )

IMPORTS BY BROAD ECONOMIC CATEGORIES (PERCENTAGE OF TOTAL VALUES)

MOROCCO

البيانات

	1981	1982	1983	1984	1985	1986	1987	1988	1989	1990	1991	
1-FOOD & BEV.	21.2	14.7	15.7	18.8	15.9	13.5	11.5	11.2	11.5	...	...	1-الغذية والمشروبات
11-PRIMARY	12.4	8.5	10.2	13.1	10.1	8.0	7.5	6.7	6.5	...	...	11-أولية
111-FOR INDUSTRY	10.7	7.2	8.6	11.1	8.0	5.9	5.4	4.5	4.6	...	...	111-للمصناعات
112-FOR H.HOLD CONS.	1.7	1.3	1.6	2.0	2.1	2.1	2.1	2.2	1.9	...	...	112-للمستهلكات المنزلية
12-PROCESSED	8.8	6.2	5.5	5.7	5.8	5.5	4.0	4.5	5.0	...	...	12-معالجة
121-FOR INDUSTRY	6.5	4.3	3.9	4.6	4.8	4.3	2.9	2.9	3.4	...	...	121-للمصناعات
122-FOR H.HOLD CONS.	2.3	1.9	1.6	1.1	1.0	1.2	1.1	1.6	1.6	...	...	122-للمستهلكات المنزلية
2-IND. SUPPLIES NES.	29.1	30.9	32.7	32.1	34.4	40.1	42.6	46.1	39.8	...	...	2-تجهيزات مصانع غير معدة
21-PRIMARY	6.4	6.8	8.0	7.5	9.2	10.4	10.6	11.3	6.0	...	...	21-أولية
22-PROCESSED	22.7	24.1	24.7	24.6	25.2	29.7	32.0	34.8	33.8	...	...	22-معالجة
3-FUELS LUBRICANTS	27.1	27.0	27.2	26.0	27.9	15.5	17.3	13.1	15.2	...	...	3-وقود وزيوت تشحيم
31-PRIMARY	26.2	26.3	26.5	25.5	27.4	15.1	17.0	12.8	14.9	...	...	31-أولية
32-PROCESSED	0.9	0.7	0.7	0.5	0.5	0.4	0.3	0.3	0.3	...	...	32-معالجة
321-MOTOR SPIRITS	0.1	0.1	0.1	0.1	0.1	0.1	0.0	0.0	0.0	...	...	321-وقود سيارات
322-OTHER	0.8	0.6	0.6	0.4	0.4	0.3	0.3	0.3	0.3	...	...	322-سوا غير سيارات
4-MACHINERY (EXCEPT TRANSP.)	13.9	15.4	14.3	14.4	12.8	15.8	15.2	16.7	18.4	...	...	4-الات عاكسات النقل
41-MACHINES CAP. EOP.	12.2	13.6	12.5	12.8	11.2	13.9	13.1	14.4	15.0	...	...	41-الات وآلات
42-PARTS & ACCESSOR.	1.7	1.8	1.8	1.6	1.6	1.9	2.1	2.3	3.4	...	...	42-قطع غيار وملحقات
5-TRANSPORT	5.4	9.2	7.1	6.1	5.9	10.7	8.7	8.1	9.9	...	...	5-مركبات نقل
51-PASSENGER CARS	0.9	1.1	1.2	0.8	1.0	1.5	1.5	1.2	1.4	...	...	51-سيارات ركاب
52-OTHER	2.4	6.1	4.2	3.8	3.2	6.8	4.5	4.2	6.4	...	...	52-سوا اخرى
521-INDUSTRIAL	2.3	6.0	4.1	3.7	3.1	6.7	4.4	4.1	6.3	...	...	521-صناعية
522-NON-INDUSTRIAL	0.1	0.1	0.1	0.1	0.1	0.1	0.1	0.1	0.1	...	...	522-غير صناعية
53-PARTS & ACCESSOR.	2.1	2.0	1.7	1.5	1.7	2.4	2.7	2.7	2.1	...	...	53-القطع والقطع
6-CONSUMER GOODS	3.2	3.0	3.0	2.6	3.2	4.2	4.5	5.0	5.0	...	...	6-سلع استهلاكية
61-DURABLE	0.4	0.4	0.4	0.3	0.5	0.7	0.9	1.3	1.3	...	...	61-متعددة
62-SEMI DURABLE	0.8	0.8	0.6	0.6	0.9	1.1	1.3	1.4	1.5	...	...	62-متعددة
63-NON DURABLE	2.0	1.8	2.0	1.7	1.8	2.4	2.3	2.3	2.2	...	...	63-غير متعددة
7- GOODS NES.	0.1	0.1	0.1	0.1	0.0	0.0	0.1	0.1	0.2	...	...	7-سلع غير معدة
TOTAL IMPORTS.(%)	100	100	100	100	100	100	100	100	100	...	...	مجموع الواردات (%)
TOTAL IMPORTS (MN. \$)	4355.9	4315.9	3598.9	3906.7	3849.5	4069.3	4229.7	4772.5	5492.5	5908.8	...	مجموع الواردات (مليون دولار)

## IMPORTS BY BROAD ECONOMIC CATEGORIES (PERCENTAGE OF TOTAL VALUES)

لجمهورية اليمن

YEMEN	1981	1982	1983	1984	1985	1986	1987	1988	1989	1990	1991	
1-FOOD & BEV.	...	...	...	...	...	...	...	...	...	...	29.6	1- الاغذية والمشروبات
11-PRIMARY	...	...	...	...	...	...	...	...	...	...	14.1	11- اولية
111-FOR INDUSTRY	...	...	...	...	...	...	...	...	...	...	12.1	111- للاغراض الصناعية
112-FOR H.HOLD CONS.	...	...	...	...	...	...	...	...	...	...	2.0	112- للاستهلاك المنزلي
12-PROCESSED	...	...	...	...	...	...	...	...	...	...	15.5	12- معبورة
121-FOR INDUSTRY	...	...	...	...	...	...	...	...	...	...	7.9	121- للاغراض الصناعية
122-FOR H.HOLD CONS.	...	...	...	...	...	...	...	...	...	...	7.6	122- للاستهلاك المنزلي
2-IND. SUPPLIES NES.	...	...	...	...	...	...	...	...	...	...	38.5	2- تجهيزات صناعية غير معدة
21-PRIMARY	...	...	...	...	...	...	...	...	...	...	2.8	21- اولية
22-PROCESSED	...	...	...	...	...	...	...	...	...	...	35.7	22- معبورة
3-FUELS LUBRICANTS	...	...	...	...	...	...	...	...	...	...	1.9	3- الوقود وزيوت التشحيم
31-PRIMARY	...	...	...	...	...	...	...	...	...	...	0.0	31- اولية
32-PROCESSED	...	...	...	...	...	...	...	...	...	...	1.9	32- معبورة
321-MOTOR SPIRITS	...	...	...	...	...	...	...	...	...	...	0.0	321- وقود محركات
322-OTHER	...	...	...	...	...	...	...	...	...	...	1.9	322- سلع اخرى
4-MACHINERY (EXCEPT TRANSP.)	...	...	...	...	...	...	...	...	...	...	13.2	4- آلات عا معدات ثقيل
41-MACHINES CAP. EQP.	...	...	...	...	...	...	...	...	...	...	7.7	41- آلات واورات
42-PARTS & ACCESSOR.	...	...	...	...	...	...	...	...	...	...	5.5	42- قطع غيار ومعدات
5-TRANSPORT	...	...	...	...	...	...	...	...	...	...	11.9	5- معدات نقل
51-PASSENGER CARS	...	...	...	...	...	...	...	...	...	...	5.4	51- سيارات ركاب
52-OTHER	...	...	...	...	...	...	...	...	...	...	4.3	52- سلع اخرى
521-INDUSTRIAL	...	...	...	...	...	...	...	...	...	...	4.1	521- صناعية
522-NON-INDUSTRIAL	...	...	...	...	...	...	...	...	...	...	0.2	522- غير صناعية
53-PARTS & ACCESSOR.	...	...	...	...	...	...	...	...	...	...	2.2	53- اجزاء ومعدات
6-CONSUMER GOODS	...	...	...	...	...	...	...	...	...	...	5.3	6- سلع استهلاكية
61-DURABLE	...	...	...	...	...	...	...	...	...	...	1.4	61- معبورة
62-SEMI DURABLE	...	...	...	...	...	...	...	...	...	...	3.1	62- شبه معبورة
63-NON DURABLE	...	...	...	...	...	...	...	...	...	...	0.8	63- غير معبورة
7-GOODS NES.	...	...	...	...	...	...	...	...	...	...	-	7- سلع غير معدة
TOTAL IMPORTS(%)	...	...	...	...	...	...	...	...	...	...	100	مجموع الواردات (مليون دولار) (96)
TOTAL IMPORTS (MN. \$)	...	...	...	...	...	...	...	...	...	1611.5	2047.5	مجموع الواردات (مليون دولار) (91)

(\*) Percentages of year 1991 were calculated by ESCWA, using National data.

(\*) لم احتسب نسب عام 1991 اعتمادا على البيانات الوطنية



Sources:

United Nations:

- International Trade Statistics Yearbook, 1990.

Jordan:

- External Trade Statistics, 1991.

Bahrain:

- Foreign Trade Statistics 1991.

Saudi Arabia:

- Statistical Abstract 1991 and previous issues.

Syria:

- Statistical Abstract 1992 and previous issues.

Iraq:

- Annual Statistical Abstract 1992 and previous issues

Democratic Yemen (Former):

- Foreign Trade Statistics, yearly 1983 and previous issues.

- Foreign Trade Statistics, quarterly 1985 and previous issues.

Republic of Yemen:

- Foreign Trade Statistics 1991.

المصادر:

الأمم المتحدة:

- إحصاءات التجارة الدولية ١٩٩٠.

الأردن:

- الإحصاءات السنوية للتجارة الخارجية ١٩٩١.

البحرين:

- إحصاءات التجارة الخارجية لعام ١٩٩١.

السعودية:

- المجموعة الإحصائية ١٩٩١ وأعداد سابقة.

سوريا:

- المجموعة الإحصائية ١٩٩٢ وأعداد سابقة.

العراق:

- المجموعة الإحصائية السنوية ١٩٩٢ وأعداد سابقة.

اليمن الديمقراطية: (سابقاً)

- الشفرة السنوية لإحصاءات التجارة الخارجية، ١٩٨٣ وأعداد سابقة

- الشفرة العملية لإحصاءات التجارة الخارجية، ١٩٨٥ وأعداد سابقة

الجمهورية اليمنية:

- بشرة التجارة الخارجية ١٩٩١.





الجزء الرابع

المنتجات الصناعية الرئيسية للدول العربية

Part IV

Main Industrial Products of the Arab Countries



الجزء الرابع: المنتجات الصناعية الرئيسية للدول العربية  
Part IV: Main Industrial Products for the Arab Countries

This part includes 28 tables presenting the main industrial products of the Arab countries for the period 1981-1991 as available.

It was intended that this part will cover most of the mining and manufacturing items listed in tables 7 and 8 of Part II. But due to lack of sufficiently detailed and comparable information from some national sources, it was decided to resort to additional sources mainly the United Nations Industrial Statistics Yearbook and the Energy Statistics Yearbook.

يتضمن هذا الجزء 28 جدولاً تفسر بيانات بالكمية لأهم المنتجات الصناعية للدول العربية للفترة الزمنية 1981-1991 حسب توفر البيانات.

وكان من المقصود أن يغطي هذا الجزء أكبر عدد ممكن من المنتجات الاستخراجية والتحويلية من واقع بيانات الجدولين السابع والثامن من الجزء الثاني للفترة. لكن المعلومات المتاحة التي امتدحت من المصادر الوطنية لم تغط المنتجات الصناعية الرئيسية لكافة الدول العربية ولم تكن كافية لعدد جداول قابلة للمقارنة بينها. الأمر الذي أدى إلى ضرورة اللجوء إلى مصادر إضافية أهمها «الفترة السنوية للإحصاءات الصناعية» و«الفترة السنوية للإحصاءات الطاقة» اللتين صدرهما الأمم المتحدة.



Production of Crude Oil (2200-01A)

الكمية في الآلاف من البرميل

Country	1981	1982	1983	1984	1985	1986	1987	1988	1989	1990	1991	
U.A.E	1502	1248	1118	1142	1204	1370	1418	1510	1845	2124	2388	الإمارات العربية المتحدة
BAHRAIN	46	44	42	42	42	42	42	43	43	42	42	البحرين
TUNISIA	111	107	115	114	108	107	104	101	102	93	104	تونس
ALGERIA	798	705	661	695	672	600	645	640	648	794	800	الجزائر
SAUDI ARABIA	6483	4589	4079	3175	5042	4784	4120	5178	5332	6459	8179	السعودية
SYRIA	163	138	161	162	176	185	232	270	301	386	492	سوريا
IRAQ	897	1012	1099	1222	1404	1688	2359	2740	2830	2056	271	العراق
OMAN	328	336	389	416	498	560	582	619	641	685	708	عمان
QATAR	405	328	294	402	290	333	293	319	395	397	378	قطر
KUWAIT	1130	823	1052	1160	936	1416	1215	1397	1741	1161	188	الكويت
LIBYA	1218	1136	1030	957	1024	1034	973	1030	1101	1372	1483	ليبيا
EGYPT	603	624	682	780	897	774	922	852	854	873	905	مصر
REPUBLIC OF YEMEN	...	...	...	...	...	...	26	160	185	189	196	اليمن
TOTAL	13884	11070	10722	10267	12283	13282	12931	14859	16018	18631	18134	إجمالي

IV-2

إنتاج الغاز الطبيعي

Production of Natural Gas(2200-108)

Mn. M/year

Country	1981	1982	1983	1984	1985	1986	1987	1988	1989	1990	1991	
U.A.E	1424	14880	14880	19670	22380	22470	27100	26730	29820	29820	...	الإمارات العربية
BAHRAIN	4618	5244	5270	5547	6368	7257	7112	7526	7730	8270	...	البحرين
TUNISIA	870	835	833	860	853	847	631	580	810	780	...	تونس
ALGERIA	65442	82055	89848	93821	90670	97400	110910	117220	119650	126610	...	الجزائر
SAUDI ARABIA	52382	33564	26900	32440	30500	38200	39250	45200	46500	49300	...	السعودية
SYRIA	484	414	474	506	538	468	2687	2695	2820	3750	...	سوريا
IRAQ	3930	4200	4010	4900	6510	8270	9220	10680	11840	9100	...	العراق
OMAN	2977	2956	3566	3938	3969	4651	4185	3833	5170	5170	...	عمان
QATAR	6128	5734	5788	4836	5086	5309	6440	6490	7270	7820	...	قطر
KUWAIT	6312	4810	5437	5816	5831	7440	8960	9330	11100	7070	...	الكويت
LIBYA	12750	13100	12500	12350	12000	12900	12000	12500	13500	16200	...	ليبيا
EGYPT	2418	2673	3131	4162	4927	5680	6116	7221	9830	11400	...	مصر
Total	159735	170285	172835	188848	189612	210882	232611	250005	266040	275280	...	المجموع

مليون متر مكعب/سنة

Production of Gasoline (3530-07A)

000' tons

Country	1981	1982	1983	1984	1985	1986	1987	1988	1989	1990	1991	
JORDAN	296	326	318	352	335	349	351	338	359	399	427	الأردن
U.A.E	344	713	864	947	980	985	1120	1189	1300	1250	...	الإمارات العربية
BAHRAIN	1314	1185	587	662	810	885	724	641	813	925	...	البحرين
TUNISIA	163	176	182	211	228	214	225	239	251	...	...	تونس
ALGERIA	1469	1417	1400	1774	1800	1889	1846	1850	1860	1900	...	الجزائر
SAUDI ARABIA	3213	4314	5752	5110	6935	9292	9301	8795	9350	9600	...	السعودية
SUDAN	175	170	147	98	110	105	112	110	112	95	...	السودان
SYRIA	567	756	734	846	963	995	852	1022	1305	1306	...	سوريا
SOMALIA	80	65	68	25	73	75	79	81	82	...	...	الصومال
IRAQ	1340	1350	1500	1600	1650	1650	1740	2503	2600	2500	...	العراق
OMAN	...	...	301	352	382	421	337	404	423	477	497	عمان
QATAR	135	121	128	236	247	249	275	339	456	489	413	قطر
KUWAIT	971	1199	1174	1253	1317	1320	1372	2430	2510	1880	...	الكويت
LEBANON	450	150	120	110	150	300	310	290	300	310	...	لبنان
LIBYA	429	500	1061	954	988	742	1228	1645	1894	...	...	ليبيا
EGYPT	1984	2091	2305	1723	1940	1993	2090	2284	2352	2179	2253	مصر
MOROCCO	329	358	344	342	331	319	364	365	381	...	...	المغرب
MAURITANIA	0	12	...	...	...	275	279	210	203	...	...	موريتانيا
REPUBLIC OF YEMEN	...	...	...	...	...	...	...	...	387	634	823	الجمهورية اليمنية
DEMOCRATIC YEMEN (Former)	322	214	183	227	161	120	235	200	...	...	...	اليمن الديمقراطية (سابقا)
YEMEN ARAB REP. (Former)	...	...	...	...	...	...	102	100	...	...	...	اليمن العربية المتحدة (سابقا)
Total	13581	15117	17168	16822	19400	22178	22942	25035	26938	28925	...	المجموع

IV-4  
إنتاج الكيروسين  
Production of Kerosene (3530-13A)

000' tons

Country	1981	1982	1983	1984	1985	1986	1987	1988	1989	1990	1991	
JORDAN	157	186	224	147	191	224	205	199	168	204	228	الأردن
U.A.E	197	0	0	30	40	35	46	50	80	80	...	الإمارات العربية المتحدة
BAHRAIN	338	334	141	306	338	378	345	425	430	440	...	البحرين
TUNISIA	123	118	110	126	133	133	154	144	152	142	149	تونس
ALGERIA	50	100	110	120	130	110	100	105	110	120	...	الجزائر
SAUDI ARABIA	1546	1318	1471	1223	1832	2434	4169	4307	4400	4460	...	السعودية
SUDAN	28	18	16	15	17	16	17	17	18	15	...	السودان
SYRIA	521	437	423	368	410	514	202	169	184	192	...	سوريا
SOMALIA	16	15	10	12	12	10	9	10	10	8	...	الصومال
IRAQ	550	620	570	700	750	750	790	800	790	600	...	العراق
OMAN	...	0	10	11	9	10	10	10	10	11	...	عمان
QATAR	4	4	4	9	4	4	4	5	8	10	...	قطر
KUWAIT	959	990	1081	1258	1727	1710	1700	1750	1890	1700	...	الكويت
LEBANON	30	10	30	10	30	30	30	30	30	40	...	لبنان
LIBYA	81	70	110	170	190	250	180	200	200	240	...	ليبيا
EGYPT	1475	1571	1966	2029	2123	2257	2325	2325	2385	2398	2304	مصر
MOROCCO	49	59	68	80	55	49	53	46	53	45	47	المغرب
MAURITANIA	0	12	14	0	0	0	57	55	52	52	...	موريتانيا
REPUBLIC OF YEMEN	...	...	...	...	...	...	...	...	...	...	...	الجمهورية اليمنية
DEMOCRATIC YEMEN (Former)	135	150	140	150	...	...	160	170	165	170	...	اليمن الديمقراطية (سابقا)
YEMEN ARAB REP. (Former)	...	...	...	...	...	...	...	...	...	...	...	اليمن العربية اليمنية (سابقا)
<b>TOTAL</b>	<b>6239</b>	<b>6012</b>	<b>6498</b>	<b>6744</b>	<b>7991</b>	<b>8914</b>	<b>10536</b>	<b>10817</b>	<b>11115</b>	<b>10927</b>	<b>...</b>	<b>الإجمالي</b>

الف طن



N-5

إنتاج زيت الديزل والبنزين

Production of Distillate fuel oils (3530-19A)

000' tons

Country	1981	1982	1983	1984	1985	1986	1987	1988	1989	1990	1991	
JORDAN	648	686	689	686	732	614	728	729	692	745	...	الأردن
U.A.E	273	1313	1777	2065	1994	2281	2443	2589	2510	2700	...	الإمارات العربية المتحدة
BAHRAIN	3534	2726	2378	3048	2607	3692	3877	3807	3810	3820	...	البحرين
TUNISIA	423	405	401	423	418	475	490	470	435	542	...	تونس
ALGERIA	4670	7088	6456	7260	6866	7673	7522	7600	7510	7600	...	الجزائر
SAUDI ARABIA	7489	9264	11563	13298	15292	15117	20346	22062	22170	24100	...	السعودية
SUDAN	510	503	505	512	313	323	325	345	315	331	...	السودان
SYRIA	1969	1980	2433	2865	3700	2642	2916	2918	3172	3305	...	سوريا
SOMALIA	0	63	86	70	70	72	82	80	82	83	...	الصومال
IRAQ	2398	2400	3000	3400	3900	3700	5316	5320	5700	5100	...	العراق
OMAN	...	0	400	452	544	536	478	617	609	610	...	عمان
QATAR	154	151	192	187	225	422	636	626	626	737	...	قطر
KUWAIT	3298	5282	6127	5324	6056	6498	7310	9180	9900	7300	...	الكويت
LEBANON	330	100	100	190	210	270	310	300	310	310	...	لبنان
LIBYA	1015	1090	1676	1929	1979	1866	2913	3302	3807	4100	...	ليبيا
EGYPT	2610	2691	2815	1157	3326	3355	3751	3613	3737	3934	...	مصر
MOROCCO	1128	1229	1203	1143	1270	1193	1371	1544	1635	1786	...	المغرب
MAURITANIA	0	35	29	0	0	0	210	212	195	135	...	موريتانيا
REPUBLIC OF YEMEN	...	...	...	...	...	...	...	124	125	130	...	اليمن
DEMOCRATIC YEMEN (Former)	...	...	...	...	...	117	120	...	...	...	...	اليمن الديمقراطية (سابقاً)
YEMEN ARAB REP. (Former)	...	...	...	...	...	...	...	...	...	...	...	اليمن العربية المتحدة (سابقاً)
<b>Total</b>	<b>30428</b>	<b>37004</b>	<b>41830</b>	<b>44009</b>	<b>49502</b>	<b>50846</b>	<b>61114</b>	<b>65438</b>	<b>67340</b>	<b>67368</b>	...	الإجمالي

IV-6  
نتاج زيت الوقود

Production of Residual fuel oil (3530-22A)

Country	1981	1982	1983	1984	1985	1986	1987	1988	1989	1990	1991	البلد
JORDAN	578	722	775	886	709	678	711	637	693	772	...	الأردن
U.A.E	943	1389	1608	2305	1979	2437	2585	2690	2620	2800	...	الإمارات العربية المتحدة
BAHRAIN	4322	3005	2569	2582	1972	3415	3206	3363	3360	3370	...	البحرين
TUNISIA	658	532	591	591	587	629	641	610	610	579	...	تونس
ALGERIA	3765	5392	5177	5108	6402	6390	6262	6300	6340	6400	...	الجزائر
SAUDI ARABIA	12916	14160	14888	14794	18446	20892	22603	25028	25100	26700	...	السعودية
SUDAN	280	310	295	298	313	320	295	297	310	310	...	السودان
SYRIA	4680	4900	4405	4675	4700	4882	5636	5841	5205	5390	...	سوريا
SOMALIA	0	5	17	16	15	18	14	15	15	16	...	الصومال
IRAQ	2100	2500	4600	4900	5100	5100	7299	7200	8200	7200	...	العراق
OMAN	...	0	789	1148	1294	1414	1570	1706	1618	1900	...	عمان
QATAR	0	0	0	152	551	625	562	683	921	1003	...	قطر
KUWAIT	6050	9448	10680	11907	13837	14769	13512	13462	14100	12000	...	الكويت
LEBANON	770	92	150	400	185	340	400	410	420	420	...	لبنان
LIBYA	2034	2160	2036	1852	1941	1968	3644	3892	4581	4800	...	ليبيا
EGYPT	7657	8336	8912	9475	9482	9973	10357	10380	10713	11312	...	مصر
MOROCCO	1804	1821	1948	2063	2052	1924	1641	1902	2101	2046	...	المغرب
MAURITANIA	0	22	15	0	0	0	357	315	317	312	...	موريتانيا
REPUBLIC OF YEMEN	...	...	...	...	...	...	...	130	135	136	...	الجمهورية اليمنية
DEMOCRATIC YEMEN (Former)	...	...	...	...	...	125	130	...	...	...	...	اليمن الديمقراطي (سابقا)
YEMEN ARAB REP. (Former)	...	...	...	...	...	...	...	...	...	...	...	اليمن العربية المتحدة (سابقا)
Total	48557	54794	59435	63152	69565	75897	81425	84861	87359	87466	...	المجموع

الف طن

IV-7 إنتاج وقود الطائرة  
Production of Jet Fuel (3530-04A)

Country	1981	1982	1983	1984	1985	1986	1987	1988	1989	1990	1991	
JORDAN	256	300	247	220	241	181	187	190	232	250	105	الأردن
U.A.E	...	620	665	1063	1070	1080	1090	1080	1090	1100	...	الإمارات العربية المتحدة
BAHRAIN	1732	1074	1285	1566	1440	1760	1706	1681	1690	1642	...	البحرين
ALGERIA	514	530	520	487	500	511	525	520	522	530	...	الجزائر
SAUDI ARABIA	24	202	487	594	1279	1520	1800	1850	1900	1950	...	السعودية
SUDAN	42	60	70	70	72	78	75	73	77	75	...	السودان
SYRIA	221	230	200	210	544	590	328	428	484	490	...	سوريا
SOMALIA	0	22	23	25	20	19	21	20	20	15	...	الصومال
IRAQ	380	400	360	370	380	375	410	410	500	410	...	العراق
OMAN	...	...	110	180	182	189	116	137	161	326	337	عمان
QATAR	62	63	57	111	74	85	86	160	218	387	360	قطر
KUWAIT	745	817	1015	894	1223	1210	1220	1480	1510	1110	...	الكويت
LEBANON	130	110	80	10	20	70	80	90	90	90	...	لبنان
LIBYA	485	510	530	540	600	650	1000	900	1400	1540	...	ليبيا
EGYPT	...	167	167	159	129	199	168	209	236	319	406	مصر
MOROCCO	208	180	203	198	214	204	195	216	222	250	183	المغرب
REPUBLIC OF YEMEN	...	...	...	...	...	...	...	318	347	511	595	الجمهورية اليمنية
DEMOCRATIC YEMEN (Former)	200	323	360	288	260	250	250	...	...	...	...	اليمن الديمقراطية (سابقاً)
<b>Total</b>	<b>4959</b>	<b>5608</b>	<b>6379</b>	<b>6985</b>	<b>9248</b>	<b>8971</b>	<b>9257</b>	<b>9742</b>	<b>10699</b>	<b>10995</b>	<b>...</b>	<b>المجموع</b>

IV-8  
توليد النفط  
Production of Naphtha (3530-10A)

Country	1981	1982	1983	1984	1985	1986	1987	1988	1989	1990	1991	البلد
U.A.E	234	155	235	528	540	550	700	710	810	900	...	الإمارات العربية
BAHRAIN	1166	903	1181	1283	1154	1691	1568	1591	1582	1426	...	البحرين
TUNISIA	125	186	171	188	132	61	68	65	72	78	...	تونس
ALGERIA	2557	3961	3677	4022	4060	4100	4460	4679	4746	4200	...	الجزائر
SAUDI ARABIA	935	1072	1809	3000	2700	3517	3520	3900	3910	3920	...	السعودية
SUDAN	15	17	17	16	18	17	19	19	20	20	...	السودان
SYRIA	677	493	535	610	620	630	603	542	275	196	...	سوريا
IRAQ	460	200	300	400	500	450	600	600	700	600	...	العراق
KUWAIT	1501	2533	3024	2867	3566	3650	3640	3700	3800	3200	...	الكويت
LIBYA	1444	1440	1640	1450	1550	1600	1600	1500	1812	2080	...	ليبيا
EGYPT	2054	2213	2312	2506	4927	5680	...	...	...	...	...	مصر
MOROCCO	207	197	234	311	241	241	281	295	350	522	465	المغرب
<b>Total</b>	<b>11375</b>	<b>13370</b>	<b>15135</b>	<b>17201</b>	<b>20008</b>	<b>22187</b>	<b>17659</b>	<b>17601</b>	<b>18077</b>	<b>17142</b>	<b>...</b>	<b>إجمالي</b>

الف طن

Production of L.P.G (3530-371A,372A)

000' tons

الطن

country	1981	1982	1983	1984	1985	1986	1987	1988	1989	1990	1991	
JORDAN	59	85	75	77	80	87	89	91	96	102	99	الأردن
U.A.E	918	2090	2155	2124	2138	2336	2390	2420	2560	2710	...	الإمارات العربية
BAHRAIN	187	186	191	203	179	186	184	176	181	190	...	البحرين
TUNISIA	29	30	31	31	29	34	81	120	139	154	143	تونس
ALGERIA	1028	1532	1544	2816	3000	3490	4380	4812	4926	5433	...	الجزائر
SAUDI ARABIA	10720	11139	8383	9274	8675	8691	9381	10097	10410	13589	...	السعودية
SUDAN	5	7	6	5	6	6	8	8	8	...	...	السودان
SYRIA	122	107	113	138	107	175	152	144	151	153	...	سوريا
IRAQ	360	360	260	180	400	550	910	1010	1428	1110	...	العراق
OMAN	188	200	213	219	224	209	275	327	329	162	...	عمان
QATAR	399	407	524	726	588	638	643	668	1334	1394	...	قطر
KUWAIT	1889	1226	2027	2160	2070	0	2514	2515	2710	2410	...	الكويت
LEBANON	50	10	10	15	20	20	20	20	20	22	...	لبنان
LIBYA	375	425	480	480	480	280	340	350	398	320	...	ليبيا
EGYPT	225	243	291	405	477	482	592	767	859	882	...	مصر
MOROCCO	289.2	315.4	337.7	353.46	378.57	414.9	454	487.7	547.6	593	...	المغرب
MAURITANIA	0	0	0	0	0	0	40	42	44	...	...	موريتانيا
REPUBLIC OF YEMEN	...	...	...	...	...	...	...	117	133	152	153	الجمهورية اليمنية
DEMOCRATIC YEMEN (Former)	16	21	28	29	28	31	41	...	...	...	...	اليمن الديمقراطي (سابقا)
<b>Total</b>	<b>16859</b>	<b>18384</b>	<b>16669</b>	<b>19236</b>	<b>18879</b>	<b>17630</b>	<b>22494</b>	<b>24172</b>	<b>26273</b>	<b>29376</b>	...	إجمالي

IV-10  
 إنتاج الإسفلت  
 Production of Asphalt (3530-34A)

Country	1981	1982	1983	1984	1985	1986	1987	1988	1989	1990	1991	
JORDAN	111	158	130	123	136	131	134	131	89	120	125	الأردن
BAHRAIN	356	281	223	177	209	179	159	156	151	84	...	البحرين
ALGERIA	84	115	184	209	210	220	220	230	220	210	...	الجزائر
SAUDI ARABIA	1707	2095	2497	1992	1509	1147	1267	1207	1230	1390	...	السعودية
SYRIA	319	320	350	370	544	590	224	234	206	217	...	سوريا
SOMALIA	3	2	2	3	3	3	4	4	4	2	...	الصومال
IRAQ	280	280	280	340	400	400	410	410	460	450	...	العراق
KUWAIT	252	204	119	144	156	160	150	150	160	110	...	الكويت
LIBYA	0	0	87	91	100	60	60	60	80	90	...	ليبيا
EGYPT	291	304	474	531	581	539	597	549	580	592	651	مصر
MOROCCO	62	75	62	62	70	72	78	87	82	99	115	المغرب
REPUBLIC OF YEMEN	...	...	...	...	...	...	...	81	94	68	43	اليمن
<b>Total</b>	<b>3485</b>	<b>3834</b>	<b>4408</b>	<b>4042</b>	<b>3918</b>	<b>3501</b>	<b>3303</b>	<b>3299</b>	<b>3358</b>	<b>3482</b>	<b>...</b>	<b>الإجمالي</b>

الطن

الطن

Production of Salt (2903-01)

الف طن

Country	1981	1982	1983	1984	1985	1986	1987	1988	1989	1990	1991	
JORDAN	24	34	34	22	32	34	18	38	57	55	5	الأردن
TUNISIA	462	421	375	415	405	450	425	450	481	481	406	تونس
ALGERIA	125	145	150	175	168	190	108	113	100	108	...	الجزائر
SUDAN	64	28	73	73	38	40	52	50	91	77	...	السودان
SYRIA	85	102	88	38	106	113	81	127	138	127	74	سوريا
SOMALIA	27	27	30	30	30	30	30	30	30	30	30	الصومال
IRAQ	80	80	82	82	70	70	73	75	100	50	...	العراق
KUWAIT	19	20	20	20	21	26	35	32	73	30	...	الكويت
LEBANON	15	10	5	5	5	5	5	5	3	3	...	لبنان
LIBYA	10	10	12	12	12	12	12	12	12	12	12	ليبيا
EGYPT	858	883	918	988	1061	1040	1233	1849	1162	1125	891	مصر
MOROCCO	55	57	70	70	105	118	131	139	89	124	144	المغرب
REPUBLIC OF YEMEN	...	...	...	...	...	...	...	203	153	143	116	الجمهورية اليمنية
DEMOCRATIC YEMEN (Former)	28	58	66	76	67	40	56	...	...	...	...	اليمن الديمقراطي (سابقا)
YEMEN ARAB REP. (Former)	64	70	151	167	169	133	172	...	...	...	...	اليمن العربية اليمنية (سابقا)
<b>Total</b>	<b>1816</b>	<b>1945</b>	<b>2074</b>	<b>2173</b>	<b>2289</b>	<b>2301</b>	<b>2429</b>	<b>3123</b>	<b>2489</b>	<b>2365</b>		<b>المجموع</b>

IV-12  
 إنتاج القمح  
 Production of Flour (3116-01)

Country	1981	1982	1983	1984	1985	1986	1987	1988	1989	1990	1991	البلد
JORDAN	299	196	390	375	330	...	...	...	...	...	...	الأردن
TUNISIA	390	420	463	462	498	517	513	533	540	564	566	تونس
ALGERIA	1621	1779	2053	2232	2293	2336	2481	2588	2624	2588	2634	الجزائر
DJIBOUTI	390	420	463	462	517	513	533	560	...	...	...	جيبوتي
SAUDI ARABIA	...	...	...	1346	2088	2213	2525	3128	3208	3583	...	السعودية
SUDAN	257	265	276	267	280	199	414	437	...	...	...	السودان
SYRIA	865	887	1079	1116	1161	1161	1016	1221	1161	1177	1253	سوريا
SOMALIA	6	3	11	12	14	...	...	...	...	...	...	الصومال
IRAQ	1622	1790	1850	...	...	...	...	...	...	...	...	العراق
QATAR	21	25	25	24	20	25	26	29	30	32	36	قطر
KUWAIT	200	210	176	186	189	143	142	147	153	...	...	الكويت
LEBANON	290	270	190	...	...	...	...	...	...	...	...	لبنان
LIBYA	132	176	135	184	149	190	...	...	...	...	...	ليبيا
EGYPT	3487	3487	3648	3707	3598	3731	3761	3675	3629	...	...	مصر
REPUBLIC OF YEMEN	...	...	...	...	...	...	...	160	160	...	...	اليمن العربية اليمنية
DEMOCRATIC YEMEN (Former)	34	19	15	28	32	34	31	...	...	...	...	اليمن الديمقراطية اليمنية (سابقا)
YEMEN ARAB REP. (Former)	...	...	...	...	...	...	...	...	...	...	...	اليمن العربية اليمنية (سابقا)
Total	9614	9947	10774	10401	11169	11062	11442	12478	11505	...	...	المجموع

الف طن



IV-13  
 إنتاج السكر الخام  
 Production of Raw sugar (3118-01)

000 tons

Country	1981	1982	1983	1984	1985	1986	1987	1988	1989	1990	1991
TUNISIA	6	10	5	15	16	18	22	20	25	...	...
ALGERIA	7	12	8	12	13	19	18	15	18	18	...
SUDAN	234	276	391	454	493	435	480	402	378	421	...
SYRIA	47	87	120	116	42	62	40	22	55	65	...
SOMALIA	27	34	31	35	57	28	43	50	50	25	...
IRAQ	25	21	8	7	8	4	6	4	8	7	...
EGYPT	677	749	782	780	881	959	1000	1029	977	975	...
MOROCCO	369	384	470	451	490	457	540	680	610	618	...
Total	1392	1573	1815	1870	2000	1982	2129	2232	2117	2129	...

الف طن

IV-14  
 إنتاج السكر المكرر  
 Production of Refined sugar (3118-04)

000 tons

Country	1981	1982	1983	1984	1985	1986	1987	1988	1989	1990	1991
TUNISIA	52	36	67	85	62	66	67	61	...	...	...
ALGERIA	0	182	189	215	197	218	205	222	214	209	...
SUDAN	214	307	...	...	...	...	...	...	...	...	...
SYRIA	148	183	206	199	54	57	108	20	80	135	...
EGYPT	246	222	314	228	291	294	369	419	408	331	...
MOROCCO	588	591	687	632	623	635	686	752	752	746	...
Total	1248	1521	1463	1339	1227	1270	1435	1474	1454	1421	...

الف طن

N-15

إنتاج زيت الزيتون

Production of Olive oil (3115-28)

الف طن

Country	1981	1982	1983	1984	1985	1986	1987	1988	1989	1990	1991	
JORDAN	4	8	4	7	4	7	4	13	7	8	...	الأردن
TUNISIA	145	85	162	105	115	125	106	59	121	170	165	تونس
ALGERIA	20	20	12	19	26	18	21	8	12	10	...	الجزائر
SYRIA	47	101	29	85	35	72	32	85	21	86	39	سوريا
PALESTINE	6	14	8	4	3	17	2	19	2	17	...	فلسطين
LEBANON	3	14	4	10	4	15	5	2	3	4	...	لبنان
LIBYA	30	27	27	17	26	21	22	22	23	21	...	ليبيا
MOROCCO	20	49	25	30	31	38	43	46	36	41	40	المغرب
<b>Total</b>	<b>275</b>	<b>318</b>	<b>271</b>	<b>277</b>	<b>244</b>	<b>313</b>	<b>285</b>	<b>254</b>	<b>225</b>	<b>257</b>	<b>244</b>	إجمالي

Production of cheese (3112-10)

Country	1981	1982	1983	1984	1985	1986	1987	1988	1989	1990	1991	البلد
JORDAN	1.6	1.7	1.8	1.5	2.0	1.7	2.2	2.3	2.2	2.2	...	الأردن
TUNISIA	2.2	2.5	2.0	3.4	3.8	3.7	4.3	4.5	4.8	5.5	...	تونس
ALGERIA	0.9	0.9	0.9	1.0	1.0	1.0	1.0	1.0	1.0	1.0	...	الجزائر
SUDAN	56.3	57.9	59.5	60.8	52.9	59.1	60.8	57.5	63.4	65.1	...	السودان
SYRIA	57.5	60.6	61.1	46.7	54.6	46.3	57.0	65.8	65.0	65.1	...	سوريا
IRAQ	32.1	33.3	33.1	32.2	32.9	33.2	32.7	33.1	33.8	33.1	...	العراق
OMAN	0.3	0.4	0.4	0.3	0.3	0.3	0.3	0.3	0.3	0.4	...	عمان
LEBANON	10.8	10.6	10.2	9.8	9.1	7.9	6.9	7.0	7.3	7.5	...	لبنان
EGYPT	240.0	247.5	258.7	271.2	285.0	302.5	306.2	313.2	315.5	320.0	...	مصر
MOROCCO	5.3	5.4	5.5	5.8	6.3	6.4	7.1	7.3	7.6	7.6	...	المغرب
MAURITANIA	1.5	1.5	1.6	1.7	1.8	1.7	1.7	1.8	1.8	1.8	...	موريتانيا
REPUBLIC OF YEMEN	...	...	...	...	...	...	...	...	...	...	...	جمهورية اليمن
DEMOCRATIC YEMEN (Former)	3.4	3.4	3.4	3.4	...	...	...	...	...	...	...	اليمن الديمقراطي (سابقا)
YEMEN ARAB REP. (Former)	12.5	12.6	12.7	12.8	13.1	13.2	13.1	12.9	12.9	...	...	اليمن العربية (سابقا)
Total	424.4	438.3	450.9	450.6	482.8	477.0	493.3	506.7	515.6	509.3	...	المجموع

الف طن

N-17  
 إنتاج السجائر  
 Production of cigarettes (3140-07)

Country	1981	1982	1983	1984	1985	1986	1987	1988	1989	1990	1991	
JORDAN	4711	4614	4535	5027	3905	3732	4378	3678	2926	4100	...	...
TUNISIA	3965	6016	5900	5527	6334	8668	7540	7726	7087	7386	8380	...
ALGERIA	16178	17542	17500	18000	18000	18500	20223	17699	17016	15950	18779	...
SUDAN	1100	759	1354	1884	2700	2200	2200	1800	750	750	...	...
SYRIA	7137	8180	11729	11367	12127	12112	9143	7056	6345	6855	...	...
IRAQ	7725	7000	7900	8000	7000	10000	13000	20250	27000	27000	...	...
LEBANON	280	200	200	200	1800	1800	1800	1800	1800	1800	...	...
LIBYA	2306	2924	3400	3500	3500	3500	3500	3500	3500	3500	3500	...
EGYPT	33249	26008	35571	44599	47520	44394	47500	43846	43208	39837	...	...
MOROCCO	12441	11493	586	548	593	663	671	684	615	640	...	...
REPUBLIC OF YEMEN	...	...	...	...	...	...	...	...	...	...	...	...
DEMOCRATIC YEMEN (Former)	1150	1142	1204	1202	...	...	...	...	...	...	...	...
<b>Total</b>	<b>90242</b>	<b>85878</b>	<b>89879</b>	<b>99854</b>	<b>103479</b>	<b>105569</b>	<b>109955</b>	<b>108039</b>	<b>110247</b>	<b>107818</b>	...	...

ملحق مع جدول N-17

إنتاج السجائر (سجائر)

إجمالي

N-18  
إنتاج غزل القطن  
Production of cotton yarn, mixed (3211-10)

Country	1981	1982	1983	1984	1985	1986	1987	1988	1989	1990	1991	الاف طن
TUNISIA	11	12	12	...	...	...	...	...	...	...	...	تونس
ALGERIA	21	20	28	31	30	30	22	29	28	27	...	الجزائر
SUDAN	9	11	11	10	...	...	...	...	...	...	...	السودان
SYRIA	31	28	37	34	35	41	39	37	38	37	39	سوريا
EGYPT	239	245	229	239	243	225	251	249	307	306	...	مصر
<b>Total</b>	<b>312</b>	<b>316</b>	<b>317</b>	<b>313</b>	<b>308</b>	<b>286</b>	<b>312</b>	<b>315</b>	<b>373</b>	<b>370</b>	<b>...</b>	<b>مصر</b>

N-19  
إنتاج غزل الصوف  
Production of wool yarn (3211-03)

Country	1981	1982	1983	1984	1985	1986	1987	1988	1989	1990	1991	الاف طن
TUNISIA	1.4	2.0	2.0	1.8	...	...	...	...	...	...	...	تونس
ALGERIA	0.8	0.8	0.9	...	...	5.3	2.8	2.9	3.9	3.1	...	الجزائر
SYRIA	1.6	1.7	1.1	1.8	2.1	2.1	1.8	1.0	1.3	0.8	...	سوريا
EGYPT	14.2	14.6	14.9	15.8	17.8	18.3	18.8	17.9	19.0	15.8	...	مصر
<b>Total</b>	<b>18.0</b>	<b>19.1</b>	<b>18.9</b>	<b>19.4</b>	<b>19.9</b>	<b>25.7</b>	<b>23.4</b>	<b>21.8</b>	<b>24.2</b>	<b>19.7</b>	<b>...</b>	<b>مصر</b>

N-20

إنتاج المنسوجات القطنية

Production of woven cotton fabrics (3211-28)

Mn. metres

Country	1981	1982	1983	1984	1985	1986	1987	1988	1989	1990	1991	الملي
TUNISIA	34	...	...	...	...	...	...	...	...	...	...	تونس
ALGERIA	91	85	88	80	79	73	73	67	63	63	54	الجزائر
SUDAN	66	69	57	...	...	...	...	...	...	...	...	السودان
SYRIA	122	129	180	273	158	289	180	173	215	...	...	سوريا
SOMALIA	12	13	8	...	...	...	...	...	...	...	...	الصومال
LIBYA	...	...	...	...	17	21	17	23	...	...	...	ليبيا
EGYPT	754	996	922	899	740	726	694	589	601	603	...	مصر
<b>Total</b>	<b>1079</b>	<b>1292</b>	<b>1255</b>	<b>1262</b>	<b>995</b>	<b>1109</b>	<b>965</b>	<b>852</b>	<b>879</b>	<b>666</b>	<b>...</b>	<b>مليون متر</b>

IV-21  
 إنتاج الفوسفات  
 Production of Natural Phosphate (3512-03)

000' tons

Country	1981	1982	1983	1984	1985	1986	1987	1988	1989	1990	1991	
JORDAN	4243	4890	4746	6120	6067	6249	6841	5628	6642	5603	4433	الأردن
TUNISIA	4924	4729	5924	5346	4530	5951	6390	6027	6610	6259	6352	تونس
ALGERIA	915	965	878	1000	1221	1203	1073	1332	1220	1130	1090	الجزائر
SYRIA	1319	1461	1231	1515	1224	1600	1985	2186	2250	1633	1469	سوريا
EGYPT	737	691	783	946	1038	1162	1310	1330	1347	1505	1865	مصر
MOROCCO	20150	17835	19842	21351	23789	24088	23163	20078	18687	20391	17970	المغرب
<b>Total</b>	<b>32298</b>	<b>30571</b>	<b>33402</b>	<b>36278</b>	<b>37868</b>	<b>40253</b>	<b>40762</b>	<b>36581</b>	<b>36756</b>	<b>36521</b>	<b>33179</b>	المجموع

الطن

IV-22  
 إنتاج الصابون  
 Production of Soap (3523-01)

000' tons

Country	1981	1982	1983	1984	1985	1986	1987	1988	1989	1990	1991	
JORDAN	12.0	7.0	6.0	12.0	8.0	28.0	27.0	18.0	26.0	32.0	36.0	الأردن
TUNISIA	24.0	...	...	...	...	...	...	...	...	...	...	تونس
ALGERIA	77.2	79.9	76.8	76.7	75.8	78.3	81.8	94.0	100.0	123.0	105.0	الجزائر
SUDAN	52.4	56.3	57.3	...	...	...	...	...	...	...	...	السودان
SYRIA	46.0	48.0	52.0	37.0	41.0	43.0	41.0	16.0	14.0	15.0	16.0	سوريا
KUWAIT	2.0	2.0	2.0	2.0	1.0	1.0	2.0	2.0	...	...	...	الكويت
EGYPT	304.0	313.0	339.0	354.0	422.0	275.0	302.0	292.0	329.0	328.0	289.0	مصر
MOROCCO	30.3	29.7	31.2	28.4	20.2	...	...	...	...	...	...	المغرب
REPUBLIC OF YEMEN	...	...	...	...	...	...	...	25.0	26.0	33.0	41.0	الجمهورية اليمنية
DEMOCRATIC YEMEN (Former)	...	...	...	...	...	...	...	...	...	...	...	اليمن الديمقراطي (سابقاً)
YEMEN ARAB REP. (Former)	2.0	3.0	4.0	6.0	8.0	19.0	21.0	...	...	...	...	اليمن العربية الجمهورية (سابقاً)
<b>Total</b>	<b>549.9</b>	<b>538.9</b>	<b>568.3</b>	<b>516.1</b>	<b>576.0</b>	<b>444.3</b>	<b>474.8</b>	<b>447.0</b>	<b>495.0</b>	<b>531.0</b>	<b>487.0</b>	<b>إجمالي</b>

الف طن



(1) N-23  
إنتاج الأسمدة النيتروجينية  
Production of Nitrogenous Fertilizers (1)

000' tons

country	Urea					Ammonium Nitrate					Total
	1983	1985	1987	1989	1990	1983	1985	1987	1989	1990	
JORDAN	...	...	...	...	...	...	...	...	...	...	
U.A.E	...	362	530	79	510	...	...	...	...	...	
BAHRAIN	50	...	...	...	...	...	...	...	...	...	
TUNISIA	...	...	...	...	...	...	...	...	...	...	
ALGERIA	...	...	...	...	...	...	...	...	...	...	
SAUDI ARABIA	579	916	975	932	1233	...	...	...	...	...	
SYRIA	150	200	109	158	111	116	91	101	107	93	
IRAQ	...	...	...	...	...	...	...	...	...	...	
QATAR	885	744	734	781	761	...	...	...	...	...	
KUWAIT	486	563	857	809	520	...	...	...	...	...	
LIBYA	330	605	657	339	265	...	...	...	...	...	
EGYPT	700	600	1100	940	949	800	800	750	648	582	
MOROCCO	...	...	...	...	...	...	...	...	...	...	
Total	2980	3990	4962	4038	4349	1033	1266	1312	1211	1132	

(1) Sources :

- Statistical Abstract of the chemical fertilizers production in the arab countries, 1987
- Arab federation of chemical fertilizers producers
- Statistical Abstract for Arab Countries 1985-1990 League of Arab States

(1) المصدر

- إكتاب المصنعي لإنتاج الأسمدة الكيماوية وإنتاجها في الوطن العربي 1987
- الإتحاد العربي لإنتجى الأسمدة الكيماوية
- الإحصاءة الإحصائية لدول الوطن العربي 1985-1990 -جريدة الدول العربية

(1) N-24 إنتاج الأسمدة الفوسفاتية (1)  
 Production of Phosphate Fertilizers

000' tons

Country	Single super phosphate الفوسفات الأحادي					Triple super phosphate الفوسفات الثلاثي					Total المجموع
	1983	1985	1987	1989	1990	1983	1985	1987	1989	1990	
JORDAN	...	...	...	...	...	...	...	...	...	...	
TUNISIA	32	36	31	30	30	633	754	970	897	792	
ALGERIA	...	...	...	...	...	69	100	16	3	...	
SAUDI ARABIA	...	...	...	...	...	...	...	...	...	...	
SYRIA	...	...	...	...	...	125	162	180	55	42	
IRAQ	...	...	...	...	...	150	270	443	264	217	
QATAR	...	...	...	...	...	...	...	...	...	...	
KUWAIT	...	...	...	...	...	...	...	...	...	...	
LEBANON	15	...	...	...	80	5	...	...	...	...	
LIBYA	...	...	...	...	...	...	...	...	...	...	
EGYPT	700	929	957	1021	1095	...	40	99	117	105	
MOROCCO	102	100	100	110	100	630	610	493	510	582	
Total	849	1085	1088	1161	1305	1612	1936	2181	1846	1738	

الف طن

(1) Sources :

- Statistical Abstract of the chemical fertilizers production in the arab countries, 1987
- Arab federation of chemical fertilizers producers
- Statistical Abstract for Arab Countries 1985-1990. League of Arab States

(1) المصادر

- إحصاءات الإنتاج الكيميائي للأسمدة الفوسفاتية في البلدان العربية 1987
- الإتحاد العربي للإنتاج الكيميائي للأسمدة الفوسفاتية
- الإحصاء الإحصائية لبلدان الوطن العربي 1985-1990. جامعة الدول العربية

(1) N/25  
نتاج الأسمدة المركبة (1)  
Production of Compound Fertilizers (1)

000' tons

Country	Ammonium phosphate فوسفات الأمونيوم						Other Compound fertiliz. الأسمدة المركبة الأخرى						الفئة
	1983	1985	1987	1989	1990	1990	1983	1985	1987	1989	1990	1990	
JORDAN	337	495	605	603	596	...	...	...	...	...	...	...	الأزوت
TUNISIA	485	396	533	683	549	...	...	78	89	197	...	...	نيتروجين
ALGERIA	...	...	...	...	...	116	210	262	185	186	...	...	الفوسفور
SAUDI ARABIA	...	...	...	...	116	...	...	...	...	...	...	...	المغنيسيوم
IRAQ	50	80	...	108	110	74	200	25	253	-	...	...	الكبريت
MOROCCO	321	257	401	1300	1749	100	150	206	250	152	...	...	المسبوق
Total	1193	1228	1539	2694	3120	290	560	571	777	535	...	...	

(1) Sources :

-Statistical Abstract of the chemical fertilizers production in the arab countries, 1987

-Arab federation of chemical fertilizers producers

-Statistical Abstract for Arab Countries 1985-1990. League of Arab States

(1) المصادر

- الإتحاد الفيدرالي لسائغة الأسمدة الكيماوية ومنتجاتها في الوطن العربي 1987

- الإتحاد العربي لسائغة الأسمدة الكيماوية

- الإحصاءة الإحصائية لأول الوطن العربي 1985-1990. جامعة الدول العربية

IV-26  
 إنتاج الزجاج  
 Production of Glass (3620-01A)

000' tons

Country	1981	1982	1983	1984	1985	1986	1987	1988	1989	1990	1991	البلد
TUNISIA	18.0	14.0	24.0	23.0	18.0	15.0	16.0	18.0	...	...	...	تونس
ALGERIA	35.0	33.0	44.0	56.0	54.0	49.0	44.0	63.0	59.0	58.0	58.0	الجزائر
SYRIA	58	51	47	63	50	57	43	51	50	38	54	سوريا
LIBYA	...	...	...	2	2	4	9	...	...	...	...	ليبيا
EGYPT	24	22	24	24	26	23	22	22	26	25	...	مصر
Total	135	120	139	168	150	148	134	154	135	121	112	المجموع

الف طن

Production of Cement (3692-04)

000' tons

Country	1981	1982	1983	1984	1985	1986	1987	1988	1989	1990	1991	
JORDAN	965	793	1269	1994	2067	1837	2472	1780	1930	1738	1522	الأردن
U.A.E	2220	2068	2068	4005	4205	2748	3106	3285	3112	3110	...	الإمارات العربية المتحدة
TUNISIA	2023	1834	2532	2777	3033	2962	3215	3600	3780	4140	3983	تونس
ALGERIA	4457	4500	4800	5500	5970	6460	7900	7200	7900	7900	...	الجزائر
SAUDI ARABIA	5562	7080	8171	7849	9700	9265	8594	10950	11442	10309	8538	السعودية
SUDAN	150	170	232	200	148	175	178	110	150	150	...	السودان
SYRIA	2310	2850	3719	4279	4357	4316	3870	3330	3976	3049	2843	سوريا
IRAQ	5600	5600	5600	8000	5830	6870	6249	7397	7079	...	...	العراق
QATAR	188	172	248	275	335	324	293	291	295	267	367	قطر
LEBANON	1549	1553	1124	1184	1066	1014	888	984	1108	800	...	لبنان
LIBYA	2390	1800	1000	800	...	...	...	409	497	659	...	ليبيا
EGYPT	2722	3139	3093	6000	6500	2077	2700	2700	2700	2700	...	مصر
MOROCCO	3446	3627	4080	4596	5275	7612	8762	9794	12480	14111	16427	المغرب
REPUBLIC OF YEMEN	3606	3739	3848	3573	3704	3709	3879	4260	4641	5381	5777	اليمن
YEMEN ARAB REP. (Former)	...	...	...	...	...	...	...	804	718	828	718	اليمن العربية المتحدة (سابقاً)
Total	37273	39188	42407	51740	52888	50077	52893	56894	61808	55142	40174	الإجمالي

IV-28

إنتاج حديد الزهر

## Production of Pig iron (3710-07,3710-10)

Country	1981	1982	1983	1984	1985	1986	1987	1988	1989	1990	1991	البلد
TUNISIA	158	158	97	147	147	141	149	168	133	156	150	تونس
ALGERIA	897	1069	1126	1191	1477	1262	1493	1215	1300	1037	...	الجزائر
EGYPT	100	113	196	159	87	121	147	132	112	108	...	مصر
MOROCCO	12	12	15	15	15	15	15	15	15	15	...	المغرب
Total	1167	1352	1434	1512	1728	1539	1804	1530	1560	1316	150	المجموع

الف طن

IV-29

إنتاج صلب خام

## Production of Crude steel (3710-16,3710-19)

Country	1981	1982	1983	1984	1985	1986	1987	1988	1989	1990	1991	البلد
TUNISIA	173	105	163	166	160	181	188	159	192	200	...	تونس
ALGERIA	557	851	893	1130	1215	1123	1380	1303	945	769	797	الجزائر
EGYPT	902	484	199	1153	954	1003	1603	1703	1403	1403	...	مصر
MOROCCO	6	6	6	6	6	6	6	7	7	7	...	المغرب
Total	1638	1448	1261	2455	2335	2313	3177	3172	2647	2379	797	المجموع

الف طن

N-30  
ماتج الترافريك

Production of Tractors (3822-61A)

Country	1981	1982	1983	1984	1985	1986	1987	1988	1989	1990	1991
TUNISIA	212	257	706	1231	1878	1615	331	292	200	...	...
ALGERIA	4379	4500	6002	5927	6250	6323	3513	3404	2965	3505	3203
SYRIA	...	3300	4085	3602	3472	1976	1198	2801	...	...	...
LIBYA	...	...	...	...	2100	3100	3500	3900	...	...	...
EGYPT	2659	3279	3271	4493	4580	4399	4077	1893	3132	1737	...
<b>Total</b>	<b>7250</b>	<b>11336</b>	<b>14064</b>	<b>15253</b>	<b>18280</b>	<b>17413</b>	<b>12619</b>	<b>12290</b>	<b>6287</b>	<b>5242</b>	<b>3203</b>

N-31

ماتج اللوريس

Production of Lorries (3843-15)

Country	1981	1982	1983	1984	1985	1986	1987	1988	1989	1990	1991
TUNISIA	9670	9240	8484	9798	7328	2890	2607	1115	948	1560	1100
ALGERIA	5625	5543	6500	6819	5722	6671	5785	3326	3946	3564	3164
IRAQ	3115	3115	...	...	297	557	...	...	...	...	...
LIBYA	...	...	...	724	784	690	780	1378	...	...	...
EGYPT	2227	2454	2736	3278	3082	3345	2580	1745	1475	1371	...
MOROCCO	3588	4140	2707	2847	3373	2120	1947	2086	2005	...	...
<b>Total</b>	<b>24225</b>	<b>24492</b>	<b>20407</b>	<b>23288</b>	<b>20588</b>	<b>16273</b>	<b>13699</b>	<b>9650</b>	<b>8374</b>	<b>6485</b>	<b>4264</b>

IV-32  
نتاج الطاقة الكهربائية  
Production of Electrical Energy (4101-01)

Mn. K.W/H

مليون ك و س

Country	1981	1982	1983	1984	1985	1986	1987	1988	1989	1990	1991	
JORDAN	1237	1511	1918	2265	2495	2955	3486	3263	3433	3638	3724	الأردن
U.A.E	6210	6470	8984	9599	11614	11073	11955	13150	13270	13590	...	الإمارات العربية
BAHRAIN	1584	1789	1986	2187	2637	2891	2996	3162	3293	3500	...	البحرين
TUNISIA	3020	3174	3725	4053	4209	4202	4548	4915	5042	5491	...	تونس
ALGERIA	8149	9396	10216	11182	12274	12981	13818	14969	15358	16104	...	الجزائر
DJIBOUTI	123	131	148	146	164	171	172	174	175	175	...	جيبوتي
SAUDI ARABIA *	25061	31014	29915	31028	32790	36170	39606	41081	46145	45266	49868	السعودية *
SUDAN	972	1032	1032	1113	1295	1300	1306	1313	1322	1327	...	السودان
SYRIA	4564	5431	6313	6897	7456	7032	7161	8706	9433	10548	11249	سوريا
SOMALIA	75	75	92	140	221	253	255	257	258	230	...	الصومال
IRAQ	10375	13108	15600	17729	20344	21647	22252	25462	28899	29160	...	العراق
OMAN	1046	1327	1615	2048	2498	3180	3392	3773	3927	4504	4625	عمان
QATAR	2757	3059	3236	3563	3949	4303	4386	4592	4624	4818	4643	قطر
KUWAIT	10015	11690	12499	13894	15417	16934	18092	19599	20510	20810	...	الكويت
LEBANON	2600	2400	2570	1355	1355	1370	4600	4370	4450	4735	...	لبنان
LIBYA	5600	6000	7150	9200	11844	13280	15600	16000	18000	19000	...	ليبيا
EGYPT	19300	21900	24500	27900	30300	32200	35200	37800	39600	41600	43500	مصر
MOROCCO	5716	6132	6644	6865	6999	7105	7439	8834	9056	9628	...	المغرب
MAURITANIA	100	104	105	103	108	110	120	121	123	140	...	موريتانيا
REPUBLIC OF YEMEN	...	...	...	...	...	...	...	1379	1538	1663	1802	الجمهورية اليمنية
DEMOCRATIC YEMEN (Former)	349	412	396	410	536	559	610	...	...	...	...	اليمن الديمقراطي (سابقا)
YEMEN ARAB REP. (Former)	228	283	356	446	492	697	700	...	...	...	...	اليمن العربية اليمنية (سابقا)
Total	109081	126438	139000	152123	168987	180413	197674	212920	228456	235727	119406	المجموع

\* : Not including energy purchased from desalination plants

\* : لا تشمل الطاقة المشتراة من محطات التحلية



Sources:

- UN, Industrial Statistics Yearbook, Vol. II, 1990.
- Organization of Arab Petroleum Exporting Countries 1986, Annual Report and previous issues.
- Unified Arab Economic Report, 1992 and previous issues.
- The Hashemite Kingdom of Jordan, Department of Statistics, Statistical Yearbook, 1991 and previous issues.
- State of Bahrain, Central Statistics Organization, Statistical Abstract 1990 and previous issues.
- Tunisia, Institut National de la Statistique.
- Syrian Arab Republic, Central Bureau of Statistics, Statistical Abstract, 1992 and previous issues.
- Republic of Iraq, Central Statistical Organization, Statistical Abstract 1992 and previous issues.
- State of Qatar, Central Statistical Organization, Annual Statistical Abstract, 1991 and previous issues.
- Libya, Jamahiriyeh Industry/Ministry of Industry 1989.
- Morocco, Statistical Yearbook 1992.
- Yemen Arab Republic (Former), Central Planning Organization, Statistical Yearbook 1987 and previous issues.

المصادر:

- الامم المتحدة، الكتاب السنوي للاحصاءات الصناعية، المجلد الحادي، 1990.
- منظمة الاقطار العربية المصدرة للبتروك، 1981، التقرير السنوي واعداد سابقة.
- التقرير الاقتصادي العربي الموحد، 1992 واعداد سابقة .
- المملكة الاردنية الهاشمية، دائرة الاحصاءات العامة، الشيخة الاحصائية السنوية 1991 واعداد سابقة.
- دولة البحرين، الجهاز المركزي للاحصاء، الجمموعة الاحصائية 1992 واعداد سابقة.
- تونس، المعهد القومي للاحصاء.
- الجمهورية السورية السورية، المكتب المركزي للاحصاء، الجمموعة الاحصائية لعام 1992 واعداد سابقة.
- الجمهورية العراقية، الجهاز المركزي للاحصاء، الجمموعة الاحصائية 1992 واعداد سابقة.
- دولة قطر، الجهاز المركزي للاحصاء، الجمموعة الاحصائية السنوية 1991 واعداد سابقة.
- ليبيا، الصناعة الجماهيرية/الارادة الشعبية للصناعة 1989.
- المغرب، الجمموعة الاحصائية 1992.
- الجمهورية العربية السورية (سابقاً)، الجهاز المركزي للتخطيط، الادارة العامة للاحصاء، كتاب الاحصاء السنوي لعام 1987، واعداد سابقة.