



**Конвенция о ликвидации  
всех форм дискриминации  
в отношении женщин**

Distr.  
GENERAL

CEDAW/C/CRO/1  
15 February 1995

RUSSIAN  
Original: ENGLISH

---

КОМИТЕТ ПО ЛИКВИДАЦИИ ДИСКРИМИНАЦИИ  
В ОТНОШЕНИИ ЖЕНЩИН

РАССМОТРЕНИЕ ДОКЛАДОВ, ПРЕДСТАВЛЕННЫХ ГОСУДАРСТВАМИ-  
УЧАСТНИКАМИ В СООТВЕТСТВИИ СО СТАТЬЕЙ 18 КОНВЕНЦИИ  
О ЛИКВИДАЦИИ ВСЕХ ФОРМ ДИСКРИМИНАЦИИ В ОТНОШЕНИИ  
ЖЕНЩИН

Первоначальные доклады государств-участников

ХОРВАТИЯ\*

---

\*Настоящий доклад печатается в том виде, в каком он был получен. Официально доклад не редактировался.

**СОДЕРЖАНИЕ**

	<b>Пункты</b>
1. Введение	1
2. Основной документ о Хорватии	2
3. Статья 1	3-5
4. Статья 2	6-10
5. Статья 3	11
6. Статья 4	12-13
7. Статья 5	14-21
8. Статья 6	22-23
9. Статья 7	24-31
10. Статья 8	32-33
11. Статья 9	34-38
12. Статья 10	39-53
13. Статья 11	54-59
14. Статья 12	60-72
15. Статья 13	73-74
16. Статья 14	75-80
17. Статья 15	81-85
18. Статья 16	86-98

Приложение: Специальный доклад см. CEDAW/C/CRO/1.

## ВВЕДЕНИЕ

1. Республика Хорватия присоединилась к Конвенции о ликвидации всех форм дискриминации в отношении женщин 8 октября 1991 года.

В Хорватии, где из 4 784 000 жителей (перепись населения 1991 года) 51,5 процента составляют женщины, их положению уделится значительное внимание.

Хорватское законодательство полностью соответствует положениям вышеназванной Конвенции. Как явствует из представляемого доклада, Республика Хорватия - одна из немногих стран, где установлены столь высокие требования к охране труда женщин на производстве, обеспечению на случай беременности, а также охране их здоровья.

Интересы женщин защищаются де-юре и де-факто. Однако женщины не полностью используют некоторые свои права, гарантируемые законом, особенно в том, что касается их участия в политической жизни страны.

Хорватские женщины, имея равные права с мужчинами во всех сферах - экономической, культурной, в области образования, в семье - де-юре и де-факто, не используют возможностей добиться равенства с мужчинами в политической жизни и занять подобающее им место в обществе.

Хорватские женщины принимали активное участие в войне, навязанной Хорватии. Они не только оказывали поддержку хорватским солдатам, но и служили в вооруженных силах Республики Хорватия врачами и медсестрами, а то и наравне с мужчинами с оружием в руках защищали свою страну. Поэтому надо думать, что они знают, как занять свое место в обществе и сыграть важную роль в определении политики Хорватии в мирное время.

## 2. Основной документ о Хорватии

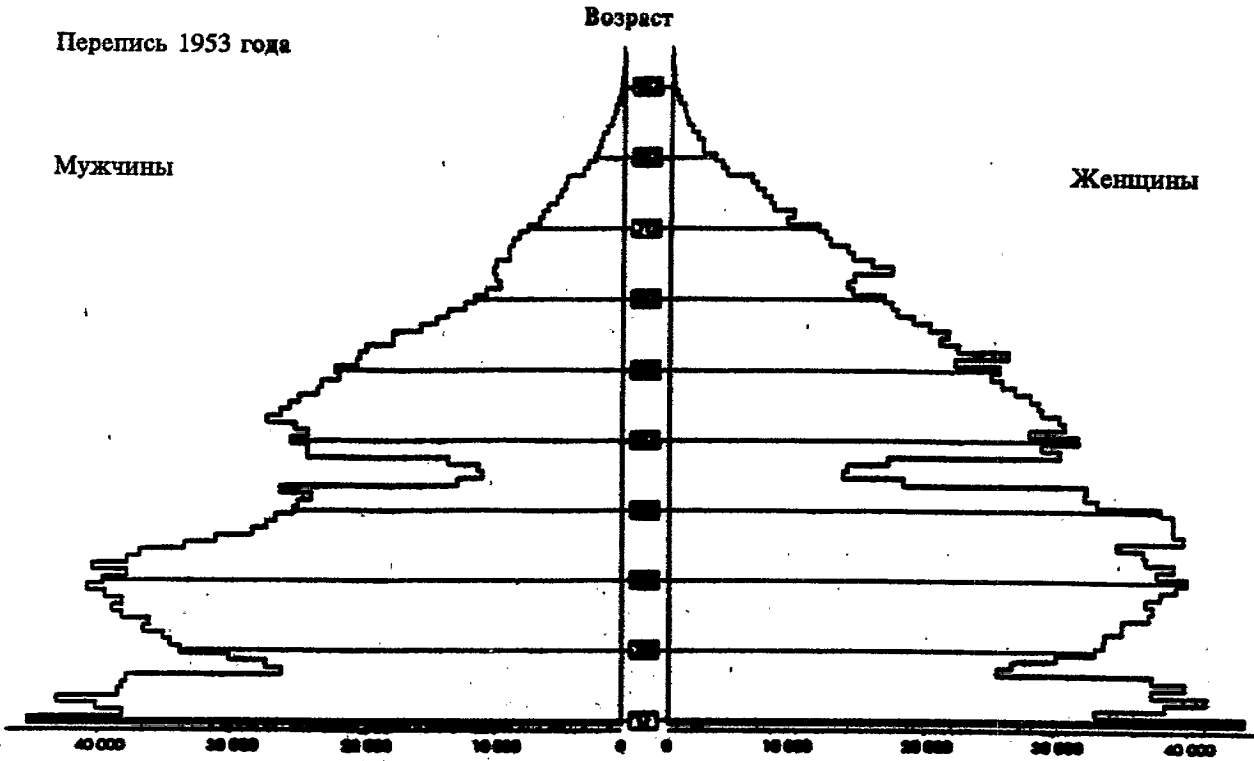
Общие сведения о стране, ее населении, политическом устройстве, общеправовой основе защиты прав человека и т.д. содержатся в основном документе о Хорватии (HRI/CORE/1/Add.32) от 18 марта 1994 года.

Численность населения с разбивкой по признаку пола и  
возрастным группам  
Переписи 1953 и 1991 годов

Перепись 1953 года

Мужчины

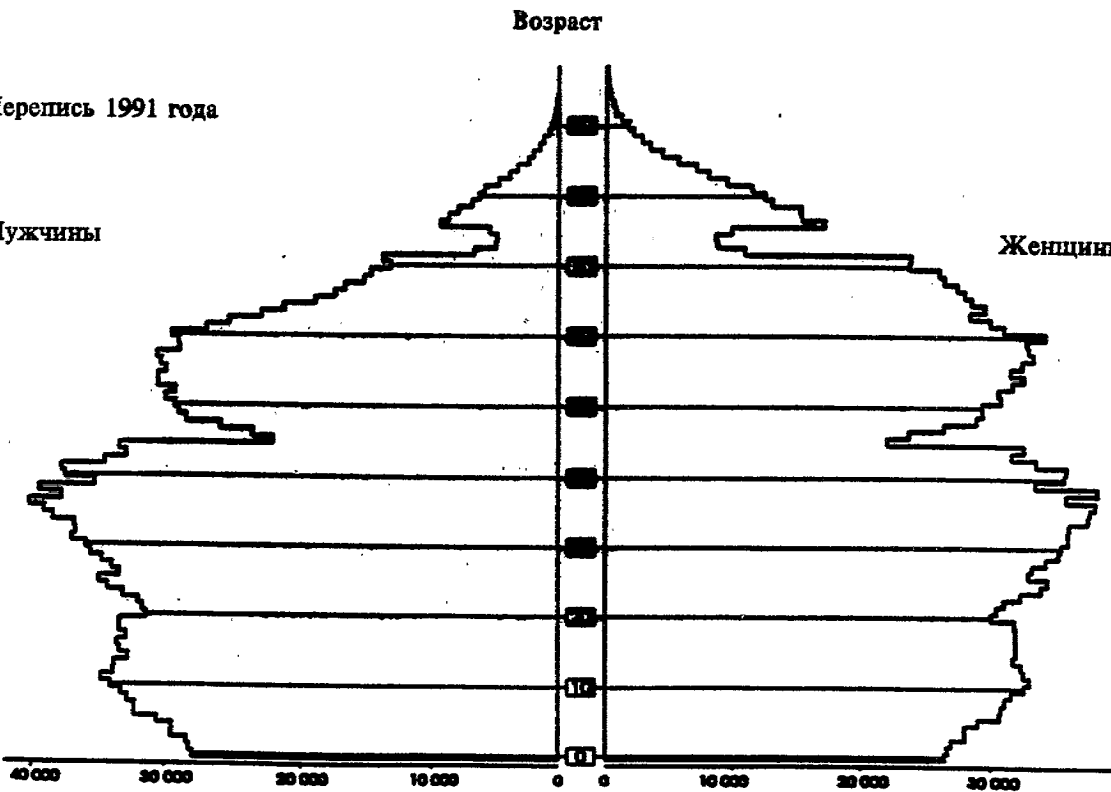
Женщины



Перепись 1991 года

Мужчины

Женщины



## Народонаселение

Численность населения с разбивкой по признаку пола  
и возрастным группам

	Численность с разбивкой по возрастным группам				Численность населения с разбивкой по признаку пола и возрастным группам, в процентах							
	Всего	0-14 лет	15-64 лет	свыше 65 лет или возраст неизвестен	Всего	0-14 лет	15-64 лет	свыше 65 лет или возраст неизвестен	Всего	0-14 лет	15-64 лет	свыше 65 лет или возраст неизвестен
Перепись 1953 года												
Всего	3 936	1 065	2 596	275	100	100	100	100	100	27,0	66,0	7,0
Мужчины	1 861	540	1 210	111	47,3	50,7	46,6	40,3	100	29,0	65,0	6,0
Женщины	2 075	525	1 386	164	52,7	49,3	53,4	59,7	100	25,3	66,8	7,9
Перепись 1961 года												
Всего	4 160	1 132	2 715	313	100	100	100	100	100	27,2	65,3	7,5
Мужчины	1 986	575	1 289	122	47,7	50,8	47,5	39,1	100	28,9	64,9	6,2
Женщины	2 174	557	1 426	191	52,3	49,2	52,5	60,9	100	25,6	65,6	8,8
Перепись 1971 года												
Всего	4 426	1 003	2 972	451	100	100	100	100	100	22,6	67,2	10,2
Мужчины	2 139	511	1 445	183	48,3	51,0	48,6	40,5	100	23,9	67,6	8,5
Женщины	2 287	492	1 527	268	51,7	49,0	51,4	59,5	100	21,5	66,8	11,7
Перепись 1981 года												
Всего	4 601	964	3 077	560	100	100	100	100	100	20,9	66,9	12,2
Мужчины	2 227	494	1 513	220	48,4	51,2	49,2	39,3	100	22,2	67,9	9,9
Женщины	2 374	470	1 564	340	51,6	48,8	50,8	60,7	100	19,8	65,9	14,3
Перепись 1991 года												
Всего	4 784	926	3 230	628	100	100	100	100	100	19,4	67,5	13,1
Мужчины	2 319	474	1 612	233	48,5	51,2	49,9	37,1	100	20,4	69,5	10,1
Женщины	2 465	452	1 618	395	51,5	48,8	50,1	62,9	100	18,3	65,7	16,0

Численность населения с разбивкой по признаку пола  
и возрастным группам с интервалом в пять лет

	Перепись 1953 года		Перепись 1961 года		Перепись 1971 года		Перепись 1981 года		Перепись 1991 года	
	Муж- чинам	Жен- щинам	Муж- чинам	Жен- щинам	Муж- чинам	Жен- щинам	Муж- чинам	Жен- щинам	Муж- чинам	Жен- щинам
Всего	1 861 229	2 074 793	1 986 204*	2 173 492	2 139 048	2 287 173	2 226 890	2 374 579	2 318 633	2 465 642
0-4 лет	204 596	198 218	183 600	177 664	158 712	153 323	167 341	199 355	143 588	136 468
5-9	159 790	155 424	197 700	190 973	169 578	162 664	164 378	156 738	161 383	153 314
10-14	175 445	171 019	193 792	184 338	182 674	175 538	161 463	154 425	169 518	161 908
15-19	194 870	188 546	147 605	145 320	199 876	192 318	170 655	165 133	166 909	159 381
20-24	193 660	189 907	171 498	165 623	191 155	176 308	184 167	178 791	162 613	157 609
25-29	146 455	177 877	180 522	177 634	141 397	134 871	193 947	181 347	172 740	169 648
30-34	113 775	149 381	169 090	174 997	169 132	162 043	179 577	167 840	185 298	180 658
35-39	84 726	104 005	126 959	166 232	179 416	175 388	133 199	131 803	192 283	182 888
40-44	128 299	149 831	81 781	104 701	165 457	171 274	159 845	158 331	176 628	168 838
45-49	119 827	134 712	106 053	130 407	122 474	162 286	167 186	189 459	129 464	130 385
50-54	101 671	118 102	121 466	140 528	77 179	101 317	151 284	164 215	150 863	154 364
55-59	75 043	96 305	103 403	120 100	96 176	123 070	108 217	153 296	149 183	162 219
60-64	52 046	77 086	80 308	100 494	102 842	128 418	65 639	93 824	126 447	152 501
65-69	45 904	68 804	48 171	70 034	78 055	102 005	73 876	106 900	83 278	136 188
70-74	31 712	46 686	34 075	55 293	52 078	76 584	66 932	99 768	43 574	76 102
75-79	20 180	29 335	22 373	36 184	24 065	42 468	38 837	65 297	38 517	71 125
80-84	9 092	12 914	10 519	17 388	11 255	22 552	17 322	33 308	24 218	49 011
85-89	3 216	5 036	3 734	6 852	4 486	9 536	4 884	12 079	7 786	19 024
90-94	665	1 261	949	1 797	967	2 300	1 143	3 388	1 633	4 560
старше 95 лет	111	164	339	547	200	507	249	717	233	791
возраст неизвестен	146	180	2 267	2 386	11 874	12 403	17 369	18 981	33 347	38 660

## Народонаселение

## Численность населения с разбивкой по признаку пола и возрастным группам

	Перепись 1991 года				Перепись 1991 года		
	Всего	Мужчины	Женщины		Всего	Мужчины	Женщины
Всего	4 784 265	2 318 623	2 465 642	50	58 666	29 370	29 296
				51	60 752	30 078	30 674
				52	59 853	29 389	30 464
Моложе 1 года	54 459	27 915	26 544	53	62 144	30 584	31 560
1	54 926	28 250	26 676	54	63 012	30 642	32 370
2	55 445	28 441	27 004	55	61 370	29 967	31 403
3	57 613	29 487	28 126	56	62 610	30 355	32 255
4	57 613	29 495	28 118	57	63 882	30 742	33 140
5	59 765	30 636	29 129	58	61 840	29 030	32 810
6	63 041	32 333	30 708	59	61 700	29 089	32 611
7	63 093	32 307	30 786	60	63 450	29 646	33 804
8	63 925	32 810	31 115	61	57 961	27 043	30 918
9	64 873	33 297	31 576	62	55 333	25 445	29 888
10	66 576	34 090	32 486	63	51 420	22 990	28 430
11	67 674	34 795	32 879	64	50 784	21 323	29 461
12	66 405	33 874	32 531	65	47 449	18 960	28 489
13	66 095	33 789	32 306	66	45 510	17 535	27 975
14	64 676	32 970	31 706	67	44 081	16 684	27 397
15	65 341	33 420	31 921	68	41 710	15 336	26 374
16	65 448	33 588	31 860	69	40 716	14 763	25 953
17	64 924	33 035	31 889	70	37 071	13 337	23 734
18	65 321	33 428	31 893	71	37 745	13 935	23 810
19	65 256	33 438	31 818	72	17 441	6 386	11 055
20	61 507	31 406	30 101	73	13 731	4 974	8 757
21	62 146	31 655	30 491	74	13 688	4 942	8 746
22	63 015	32 027	30 988	75	15 465	5 541	9 924
23	65 494	33 223	32 271	76	26 565	9 381	17 184
24	68 060	34 302	33 758	77	24 178	8 670	15 508
25	69 266	34 951	34 315	78	23 404	8 005	15 399
26	66 313	33 463	32 850	79	20 030	6 920	13 110
27	67 095	33 956	33 139	80	18 862	6 279	12 583
28	69 013	34 768	34 245	81	17 436	5 920	11 516
29	70 701	35 602	35 099	82	14 373	4 826	9 547
30	71 387	35 977	35 410	83	12 064	3 932	8 132
31	73 079	37 132	35 947	84	10 494	3 261	7 233
32	72 722	36 796	35 926	85	8 220	2 418	5 802
33	72 900	36 916	35 984	86	6 479	1 951	4 528
34	75 868	38 477	37 391	87	5 037	1 471	3 566
35	76 802	39 170	37 632	88	4 108	1 160	2 948
36	78 309	40 295	38 014	89	2 966	7 186	2 180
37	73 623	37 867	35 756	90	2 294	620	1 674
38	77 677	39 567	38 110	91	1 606	420	1 186
39	68 680	35 304	33 376	92	1 054	278	776
40	73 285	37 645	35 640	93	791	206	585
41	73 656	37 897	35 759	94	448	109	339
42	68 016	34 608	33 408	95	360	81	279
43	64 607	33 014	31 593	96	233	57	176
44	65 902	33 464	32 438	97	155	34	121
45	44 206	22 189	22 017	98	115	24	91
46	47 449	23 705	23 744	99	63	14	49
47	52 425	26 030	26 395	старше 100 лет	98	23	75
48	57 352	28 478	28 874				
49	58 417	29 062	29 355	возраст неизвестен	72 007	33 347	38 660

## ЧАСТЬ I

## Статья 1

3. В основе политики ликвидации всех форм дискриминации в отношении женщин лежит нормативно-правовая система, включающая в себя Конституцию, законы и меры, в том числе и наказания, и их осуществление в суде и других органах. Эта политика проистекает из концепции тщательно разработанной и институционально закрепленной системы защиты, которая позволяет в законодательном порядке обеспечить соблюдение свобод и прав человека и равноправие мужчин и женщин. Обязательными условиями осуществления и развития такой системы защиты являются политический плюрализм, что дает возможность представлять интересы всех членов политического сообщества и разделение власти, что обеспечивает независимость судебной власти как основного защитника прав человека и свобод, а также ее организационную и функциональную независимость от исполнительной и законодательной власти.

4. В Республике Хорватия созданы все условия для осуществления положений статьи 1 Конвенции: приняты законы, запрещающие дискриминацию в отношении женщин, государство обеспечивает соблюдение этих законов в соответствии с положениями статьи 4 Конституции Республики Хорватии о разделении власти на законодательную, исполнительную и судебную.

5. В соответствии с конституционным решением о суверенитете и независимости Республики Хорватии от 25 июня 1991 года и решением парламента от 8 октября 1991 года о разрыве всех конституционных и правовых связей с Социалистической Федеративной Республикой Югославии Республика Хорватия как одна из правопреемников Социалистической Федеративной Республикой Югославии уведомила депозитария о присоединении к Конвенции о ликвидации всех форм дискриминации в отношении женщин. Таким образом, Хорватия приняла на себя обязательства осуществлять все положения этой Конвенции. Статья 134 Конституции Республики Хорватии предусматривает, что международные соглашения, заключенные и ратифицированные в соответствии с Конституцией и опубликованные в печати, становятся частью внутреннего законодательства Республики и с юридической точки зрения имеют преобладающую силу.

## Статья 2

6. В статье 14 Конституции Республики Хорватии, которая является основополагающей с точки зрения определения позиции государства по отношению к своим гражданам, предусматривается, что граждане Республики Хорватии пользуются всеми правами и свободами, независимо от расы, цвета кожи, пола, языка, вероисповедания, политической принадлежности или других взглядов, национального или социального происхождения, имущественного положения, рождения, образования, общественного положения или других признаков.

В статьях 14 - 69 Конституции более подробно излагаются основные права и свободы человека и гражданина. При этом не проводится различий между мужчинами и женщинами и их права в равной степени обеспечиваются Конституцией.

В качестве отдельного субъекта права женщины рассматриваются только тогда, когда их интересы требуют особой защиты. Так, в пункте 3 статьи 64 Конституции предусматривается "особая охрана труда молодежи, матерей и инвалидов".

По закону права и свободы могут быть ограничены только в целях защиты прав и свобод других людей и охраны общественного порядка, защиты нравственности и охраны здоровья (статья 16 Конституции).



Необходимо подчеркнуть, что ограничения некоторых гарантируемых Конституцией прав и свобод в военное время или в случае прямой угрозы независимости и целостности Республики, или в случае стихийного бедствия (статья 17 Конституции) не ведет к возникновению неравенства граждан по признаку расы, цвета кожи, пола, языка, вероисповедания, национального или социального происхождения.

7. В соответствии с положениями, установленными Конституцией, защита прав и свобод человека осуществляется в обычных судах и других компетентных органах, с правом апелляции, в котором в порядке исключения может быть отказано, если обеспечивается другая правовая защита (статья 18 Конституции). Судебный контроль за соблюдением законности гарантируется отдельными актами государственной администрации и других компетентных органов (статья 19 Конституции). Отдельные акты государственной администрации и органов, наделенных государственными полномочиями, должны разрабатываться на основе законодательства, соответствующего положениям Конституции; при отправлении правосудия суды должны руководствоваться Конституцией и действующим законодательством (статья 115 Конституции).

Судебная власть является независимой и автономной. Единообразное применение законов и равноправие граждан обеспечивается Верховным судом Хорватии (статья 116 Конституции), который гарантирует единое толкование объема прав и свобод человека и таким образом правовую защищенность граждан.

В парламенте Хорватии конституционные и законные права граждан защищаются омбудсменом, который в качестве комиссара парламента следит за тем, чтобы они не нарушались правительством и другими органами, наделенными государственными полномочиями (статья 93 Конституции).

В соответствии со статьей 125 Конституции Конституционный суд Республики Хорватии защищает также конституционные права и свободы человека и гражданина.

Эта концепция тщательно разработанной и институционально закрепленной защиты позволяет в законодательном порядке реально обеспечить осуществление прав и свобод человека, в том числе равноправие мужчин и женщин. Информацию об этом см. в части 2.3.

8. Как уже упоминалось выше, в статье 5 Конституции предусматривается, что законы должны находиться в соответствии с Конституцией, а подзаконные акты в соответствии с Конституцией и законами. Тем самым обеспечивается конституционный характер законодательства и четкая правовая защита граждан.

В основе процессуального права лежит равноправие мужчин и женщин. Мужчины и женщины имеют равное право на все средства судебной защиты в суде и в других компетентных органах.

В Конституции предусматривается специальная финансовая и юридическая защита женщин и их прав в связи с рождением ребенка, беременностью и уходом за ребенком (статья 56), прав, связанных с семьей, браком и внебрачным сожительством (статья 61), а также уже упоминавшееся право на особую охрану труда (статья 64). Эта защита, а также меры наказания в случае незаконного нарушения прав, гарантируемых женщинам, предусмотрены в соответствующих законах.

Кроме того, определенная защита предусматривается в Уголовном кодексе. В пункте 1 статьи 45 уголовного кодекса Республики Хорватии нарушение равноправия граждан квалифицируется как самостоятельное уголовное преступление общего характера. В качестве такового оно признается, если "какое-либо лицо на основании различия в гражданстве, расовой принадлежности, цвете кожи, вероисповедании, этническом происхождении, поле, образовании, общественном положении, социальном происхождении, имущественном положении лишает

другое лицо или ограничивает гарантируемые ему Конституцией, законами или подзаконными актами права или свободы человека или гражданина, или если кто-либо предоставляет привилегии или выгоды гражданам на основе этих различий". За это преступление предусматривается тюремное заключение на срок от трех месяцев до пяти лет.

В главе IX Уголовного кодекса Республики Хорватии от 1977 года, озаглавленной "Уголовные преступления против достоинства и нравственности", содержатся положения, в которых женщины рассматриваются в качестве объекта защиты от сексуальных домогательств и физического нападения. Ниже приводится текст этих положений:

Изнасилование (статья 79 Уголовного кодекса Республики Хорватии)

(Пункт 1) Если какое-либо лицо вынуждает женщину, с которой оно не состоит в браке, к вступлению в половую связь, используя при этом силу или угрожая ее жизни или здоровью, или здоровью близкого ей человека, то это лицо подлежит наказанию в виде тюремного заключения на срок от одного года до 10 лет.

(Пункт 2) Если результатом деяния, указанного в пункте 1 настоящей статьи, явилось тяжкое телесное повреждение или смерть женщины, если изнасилование было совершено несколькими лицами, или если это деяние носило особо жестокий или унижительный характер, то лицо, совершившее его, подлежит наказанию в виде тюремного заключения на срок не менее трех лет.

Жертвой подобного преступного деяния считается любая женщина, достигшая возраста 14 лет, поскольку половые сношения с ребенком являются уголовным преступлением, подпадающим под действие отдельной статьи 83 Уголовного кодекса Республики Хорватии.

Половые сношения с лицом, находящимся в беспомощном состоянии (статья 80 Уголовного кодекса Республики Хорватии)

(Пункт 1) Если какое-либо лицо совершает половой акт с женщиной, с которой не состоит в браке, пользуясь ее психическим заболеванием, временным душевным расстройством, умственной отсталостью, слабостью или другим состоянием, не позволяющим женщине оказать сопротивление, это лицо подвергается тюремному заключению на срок от трех месяцев до пяти лет.

(Пункт 2) Если результатом деяния, указанного в пункте 1 настоящей статьи, явилось тяжкое телесное повреждение или смерть женщины, если изнасилование было совершено несколькими лицами, или если это деяние носило особо жестокий или унижительный характер, то лицо, совершившее его, подлежит наказанию в виде тюремного заключения на срок не менее одного года.

Принуждение к вступлению в половую связь (статья 81 Уголовного кодекса Республики Хорватии)

Если какое-либо лицо принуждает женщину, с которой не состоит в браке, к вступлению в половую связь, угрожая раскрыть о ней или о близком ей человеке сведения, которые могут нанести ущерб их чести или репутации, либо серьезно угрожая каким-либо другим образом, то это лицо подлежит наказанию в виде тюремного заключения на срок от шести месяцев до пяти лет.

Понуждение к вступлению в половую связь путем злоупотребления служебным положением (статья 82 Уголовного кодекса Республики Хорватии)

(Пункт 1) Если какое-либо лицо, злоупотребляя своим служебным положением, понуждает женщину, зависящую от него в силу своего затруднительного материального положения или

других обстоятельств, к вступлению в половую связь, то это лицо подлежит наказанию в виде тюремного заключения на срок от трех месяцев до трех лет.

(Пункт 2) Учитель, родитель, приемный родитель, опекун, отчим и т.д., злоупотребляющий своим положением или своими обязанностями с целью вступления в половую связь с несовершеннолетним лицом старше 14 лет, которое он опекает, воспитывает, за которым присматривает или осуществляет уход, подлежит тюремному заключению на срок от шести месяцев до пяти лет.

Другими словами, пункт 2 настоящей статьи предусматривает защиту несовершеннолетних девушек, не достигших возраста 18 лет.

#### Половые извращения (статья 85 Уголовного кодекса Республики Хорватии)

(Пункт 1) Если в связи с деяниями, предусмотренными статьями 79-82 Уголовного кодекса Республики Хорватии, какое-либо лицо совершает акт полового извращения, оно подлежит наказанию в виде тюремного заключения на срок от трех месяцев до пяти лет.

(Пункт 3) Если деяние, указанное в пункте 1 настоящей статьи, носило особо жестокий или унижительный характер, то лицо, совершившее его, подлежит наказанию в виде тюремного заключения на срок от одного года до десяти лет.

По статистике Государственной прокуратуры Республики Хорватии, в 1993 году 69 лицам было предъявлено обвинение в изнасиловании, что является уголовным преступлением в соответствии со статьей 79 Уголовного кодекса Республики Хорватии. Виновым был признан 51 человек, уголовному наказанию подвергся 41 человек. 40 человек было приговорено к тюремному заключению, и лишь один человек был приговорен к условному наказанию.

## Труд и оплата труда

5-5. Численность и состав самодеятельного населения по характеру занятости и полу по данным 1992 года<sup>1</sup>

	Численность			
	Всего		Женщины	
	В среднем в 1992 году	Численность на 30 сентября 1992 года	В среднем в 1992 году	Численность на 30 сентября 1992 года
Всего	1 137 923	1 117 134	511 086	506 387
Сектор товаров и услуг	903 843	883 499	348 769	344 218
Горнодобывающая и обрабатывающая промышленность	397 635	391 052	161 211	160 071
Производство, передача и распределение электроэнергии	17 094	16 814	5 259	3 205
Добыча угля	614	602	53	51
Переработка угля	488	470	78	77
Добыча нефти и природного газа	2 260	2 270	579	591
Нефтеперерабатывающая промышленность	5 408	5 267	1 325	1 289
Черная металлургия	7 816	7 704	1 253	1 264
Добыча руд цветных металлов	453	302	45	30
Производство цветных металлов	1 241	1 089	72	69
Обработка цветных металлов	2 794	2 717	600	594
Добыча нерудных минералов	622	616	98	97
Обработка нерудных минералов	7 255	6 955	2 728	2 679
Производство изделий из металлов	28 921	28 260	7 145	6 892
Машиностроение	21 696	21 077	3 753	3 728
Производство транспортного оборудования	11 527	11 232	2 637	2 557
Судостроение	16 352	15 860	2 132	2 290
Производство электрооборудования	24 906	24 536	9 913	9 747
Основная химическая промышленность	13 378	12 753	3 417	3 303
Производство химических изделий	18 649	18 945	8 917	8 989
Эксплуатация каменных, гравийных и песчаных карьеров	3 996	3 735	406	383
Производство строительных материалов	13 536	13 289	2 396	2 328
Производство пиломатериалов	8 758	8 766	2 281	2 311
Производство деревянных изделий	22 937	22 371	7 788	7 602
Бумага и изделия из бумаги	7 110	6 831	2 857	2 725
Текстильная и трикотажная промышленность	16 218	16 053	10 670	10 590
Производство текстильных изделий	46 238	45 488	38 265	37 768
Меха и кожевенная промышленность	2 319	2 182	1 133	1 063
Производство обуви и изделий из кожи	21 396	21 672	15 526	15 757
Производство резиновых изделий	3 280	3 277	1 459	1 447
Пищевая промышленность	46 537	46 014	20 373	20 328
Производство напитков	7 466	7 388	2 598	2 633
Производство пищевых продуктов	1 153	1 168	220	232
Табачная промышленность	3 316	3 863	1 809	2 216
Полиграфическая промышленность	8 355	7 998	3 959	3 794
Сбор и переработка промышленных отходов	1 913	1 872	529	514
Другие отрасли обрабатывающей промышленности	1 633	1 616	938	928
Сельское хозяйство и рыболовство	43 235	42 702	12 539	12 455
Сельскохозяйственное производство	37 782	36 915	11 224	11 005
Сельскохозяйственное обслуживание	3 846	4 214	1 025	1 155
Рыболовство	1 607	1 573	290	295
Лесное хозяйство	11 535	11 301	1 414	1 419
Водоснабжение	5 031	4 875	771	847
Строительство	76 144	71 751	9 575	9 269
Строительство зданий	35 271	32 525	4 655	4 415
Гражданское строительство	23 798	22 829	2 620	2 651

<sup>1</sup>См. сноску 1, таблица 5-1.

	Численность			
	Всего		Женщин	
	В среднем в 1992 году	Численность на 30 сентября 1992 года	В среднем в 1992 году	Численность на 30 сентября 1992 года
Монтаж и отделочные работы	17 075	16 397	2 300	2 203
Транспорт и связь	95 688	93 890	19 780	19 653
Железнодорожный транспорт	28 586	28 153	4 243	4 204
Морские перевозки	7 231	6 609	1 432	1 402
Внутренний водный транспорт	936	920	117	118
Воздушный транспорт	2 015	2 037	689	635
Дорожный транспорт	21 082	20 571	2 833	2 866
Городской транспорт	7 572	7 430	1 665	1 646
Трубопроводы	534	530	71	70
Перевалка грузов	7 802	7 564	1 194	1 145
Связь	19 930	20 076	7 536	7 567
Торговля	123 842	120 730	70 486	68 877
Розничная торговля	90 120	88 066	53 351	54 070
Оптовая торговля	28 152	27 668	11 967	11 965
Внешняя торговля	5 570	4 996	3 168	2 842
Рестораны, гостиницы и туризм	52 542	51 543	31 457	31 200
Рестораны и гостиницы	49 311	48 376	29 691	29 452
Туризм	3 231	3 167	1 766	1 748
Ремесла	24 139	23 494	7 890	7 650
Бытовое обслуживание и ремонт	20 182	19 622	4 505	4 362
Личное обслуживание	3 957	3 872	3 385	3 288
Жилищное, коммунальное и общественное обслуживание	23 760	23 169	4 852	4 784
Обустройство и уборка территории	2 330	2 205	849	828
Жилищные услуги	748	733	424	450
Коммунальное и общественное обслуживание	20 682	20 231	3 579	3 506
Финансовые и прочие услуги	50 658	49 350	28 950	28 133
Банковское дело	18 963	18 231	14 656	14 084
Страхование недвижимости и жизни	4 494	4 453	2 429	2 436
Услуги специалистов	8 457	8 414	3 653	3 654
Проектирование и смежные услуги	8 469	8 155	3 310	3 188
Геологическая разведка	302	301	90	92
Исследования и разработки	5 759	5 421	2 480	2 268
Коммерческие услуги	4 214	4 375	2 332	2 411
Образование, здравоохранения и система управления	234 080	233 635	162 317	162 169
Образование и культура	87 691	87 187	55 439	54 976
Образование	64 430	64 243	44 148	43 836
Научные исследования	4 149	4 153	2 029	2 016
Культура, искусство и информация	17 482	17 182	8 611	8 485
Физическая культура и спорт	1 630	1 609	651	639
Здравоохранение и социальное обслуживание	97 399	97 571	77 756	78 126
Здравоохранение	73 122	73 298	57 726	58 031
Социальное обслуживание	24 277	24 273	20 030	20 095
Органы центральной власти и местного самоуправления, фонды, ассоциации и организации <sup>2</sup>	48 624	48 519	28 966	28 927
Органы центральной власти и местного самоуправления, Конституционный суд Хорватии	39 573	39 500	22 653	22 642
Институт коммерческих сделок и фонды	6 477	6 512	4 790	4 812
Объединения предпринимателей	756	745	439	434
Политические партии, общественные ассоциации и организации	1 818	1 762	1 084	1 039

<sup>2</sup>См. примечание 3), таблица 5-1.

Численность самодеятельного населения по характеру занятости, полу и образованию<sup>1</sup>

Перепись 1991 года

	Пол	Всего	Лица, не имеющие образования или закончившие 1-3 класса начальной школы	Закончившие 4-7 классов начальной школы	Начальное образование	Среднее образование				Техническое и профессиональное обучение	Университетское образование	Средний не полный
						Школы для рабочих и служащих высшего класса	Средние школы	Средние школы для служащих	Среднее техническое образование			
<b>Всего</b>	<b>Всего</b>	1 502 379	24 698	137 603	293 868	294 392	45 292	257 249	199 454	104 297	143 987	1 539
	М	853 133	14 435	84 954	154 106	202 497	16 170	131 382	115 269	51 302	81 910	1 108
	Ж	649 246	10 263	52 649	139 762	91 895	29 122	125 867	84 185	52 995	62 077	431
<b>Горнодобывающая и обрабатывающая промышленность</b>	<b>Всего</b>	489 140	8 120	54 685	130 487	103 995	7 981	75 031	66 850	17 963	23 729	299
	М	290 602	4 833	31 558	58 437	78 060	3 075	42 768	43 392	12 670	15 589	220
	Ж	198 538	3 287	23 127	72 050	25 935	4 906	32 263	23 458	5 293	8 140	79
<b>Сельское хозяйство и рыболовство</b>	<b>Всего</b>	62 356	2 982	12 841	15 353	9 489	1 004	7 205	6 893	2 079	4 446	64
	М	43 175	1 727	9 014	11 012	7 440	443	4 230	4 519	1 520	3 224	46
	Ж	19 181	1 255	3 827	4 341	2 049	561	2 975	2 374	559	1 222	18
<b>Лесное хозяйство</b>	<b>Всего</b>	13 313	480	2 735	4 060	1 128	141	2 039	1 304	286	1 131	9
	М	11 567	437	2 569	3 759	1 010	50	1 572	902	191	978	9
	Ж	1 746	43	166	301	118	91	467	312	95	153	-
<b>Водоснабжение</b>	<b>Всего</b>	5 362	207	1 129	1 277	782	99	802	438	283	342	3
	М	4 656	197	1 089	1 180	735	36	588	354	230	244	3
	Ж	706	10	40	97	47	63	214	84	53	98	-
<b>Строительство</b>	<b>Всего</b>	92 637	2 756	13 593	17 817	22 858	1 482	15 126	10 552	3 862	4 515	96
	М	79 174	2 403	12 496	15 301	21 678	692	11 513	8 892	2 950	3 166	83
	Ж	13 483	353	1 097	2 516	1 180	790	3 613	1 660	912	1 349	13
<b>Транспорт и связь</b>	<b>Всего</b>	112 256	1 450	10 645	25 976	22 192	3 939	20 413	16 419	6 776	4 249	197
	М	90 437	1 074	8 901	21 630	20 456	1 535	15 471	13 133	5 187	2 864	186
	Ж	21 819	376	1 744	4 346	1 736	2 404	4 942	3 286	1 589	1 385	11
<b>Торговля</b>	<b>Всего</b>	151 232	1 321	6 977	174 061	51 457	5 593	27 710	24 598	7 268	8 825	77
	М	63 579	814	4 590	9 288	19 717	1 825	9 617	8 508	3 999	5 177	44
	Ж	87 653	507	2 387	8 118	31 740	3 768	18 093	16 090	3 269	3 648	33
<b>Гостиницы, рестораны и туризм</b>	<b>Всего</b>	71 773	1 219	5 802	15 055	18 495	2 064	11 289	11 778	3 608	2 413	50
	М	29 890	269	1 368	3 763	10 027	693	5 018	5 351	2 127	1 254	20
	Ж	41 883	950	4 434	11 292	8 468	1 371	6 271	6 427	1 481	1 159	30
<b>Ремесла и персональное обслуживание</b>	<b>Всего</b>	54 565	1 092	4 691	10 990	15 403	933	8 058	9 989	1 583	1 719	107
	М	35 179	537	2 508	6 090	11 439	387	5 250	6 578	1 107	1 214	69
	Ж	19 386	555	2 183	4 900	3 964	546	2 808	3 411	476	505	38
<b>Жилищное, коммунальное и общественное обслуживание</b>	<b>Всего</b>	27 155	1 162	4 723	6 148	5 027	753	4 161	2 902	1 143	1 109	27
	М	21 573	898	4 071	5 149	4 530	394	2 823	2 180	801	704	23
	Ж	5 582	264	652	999	497	359	1 338	722	342	405	4
<b>Финансовые, технические и другие услуги</b>	<b>Всего</b>	57 806	304	1 751	4 870	4 954	7 445	13 000	7 560	6 051	11 852	19
	М	24 464	141	987	1 966	2 696	2 129	4 300	2 499	2 816	6 919	11
	Ж	33 342	163	764	2 904	2 258	5 316	8 700	5 061	3 235	4 933	8
<b>Образование, наука, культура и информация</b>	<b>Всего</b>	101 532	1 031	4 977	8 257	6 527	3 358	11 359	5 340	26 629	34 007	47
	М	38 882	139	882	1 924	4 288	1 417	4 683	2 262	7 618	15 644	25
	Ж	62 650	892	4 095	6 333	2 239	1 941	6 676	3 078	19 011	18 363	22
<b>Здравоохранение и социальное обслуживание</b>	<b>Всего</b>	102 510	1 107	5 951	13 476	9 310	1 757	27 179	11 506	13 290	18 888	46
	М	21 428	176	931	2 137	3 352	315	3 368	2 101	1 752	7 285	11
	Ж	81 082	931	5 020	11 339	5 958	1 442	23 811	9 405	11 538	11 603	35
<b>Органы центрального и местного самоуправления, фонды, ассоциации и организации</b>	<b>Всего</b>	104 356	527	2 709	11 398	11 969	7 141	24 023	13 794	10 547	22 181	67
	М	63 369	189	938	5 585	5 322	2 526	14 719	8 636	6 530	14 872	52
	Ж	40 987	338	1 771	5 813	2 647	4 615	9 304	5 158	4 017	7 309	15
<b>Характер работы неизвестен</b>	<b>Всего</b>	56 366	940	4 394	11 298	10 806	1 602	9 854	9 531	2 929	4 581	431
	М	35 158	601	3 052	6 885	7 747	653	5 462	5 872	1 804	2 776	306
	Ж	21 208	339	1 342	4 413	3 059	949	4 392	3 659	1 125	1 805	125

<sup>1</sup>Данные представлены по месту жительства.

Труд и оплата труда

Численность лиц свободных профессий, в среднем за 1992 год,  
с разбивкой по полу<sup>1</sup>

	Итого	Заняты самостоятельным трудом и работающие у них по найму								
		Всего	Лица свободных профессий		Гостиницы и рестораны		Автотранспорт		Прочие	
			Хозяева	Работающие по найму	Хозяева	Работающие по найму	Хозяева	Работающие по найму	Хозяева	Работающие по найму
Итого	123 370	114 367	34 925	30 646	10 450	10 413	8 866	526	10 256	8 285
Женщины	43 575	40 249	10 089	11 510	3 288	6 232	90	51	3 534	5 455
Доля женщин в процентах	35,3	35,2	28,9	37,6	31,5	59,8	1,0	9,7	34,5	65,8

Численность лиц свободных профессий, в среднем за 1992 год,  
с разбивкой по полу<sup>1</sup>

	Занятые самостоятельным трудом и работающие у них по найму						
	Всего	Юристы	Художники	Работники кинопромышленности	Продавцы газет	Другие хозяева	Другие работающие по найму
Итого	9 003	1 164	1 139	169	590	4 497	1 444
Женщины	3 326	233	363	53	505	1 282	890
Доля женщин в процентах	36,9	20,0	31,9	31,4	85,6	28,5	61,6

<sup>1</sup>См. примечание 2, таблица 5-1.

Самостоятельное население с разбивкой по профессиям

1991 год

	Пол	Всего	Занятые					
			Наемные работники					
			Всего <sup>1</sup>	Форма собственности				
				Государственная	Частная	Кооперативная	Смешанная	
Всего	Всего	1 811 084	1 502 379	1 396 542	89 764	6 541	8 443	1
	Мужчинам	1 035 298	853 133	790 019	53 730	3 773	4 983	2
	Женщинам	775 786	649 246	606 523	36 034	2 768	3 460	3
Городская и промышленная промышленность	Всего	491 709	489 140	477 164	7 682	323	3 736	4
	Мужчинам	292 532	290 602	282 805	4 883	170	2 597	5
	Женщинам	199 177	198 538	194 359	2 799	153	1 139	6
Сельское хозяйство и рыболовство	Всего	251 736	62 356	52 413	6 886	2 777	153	7
	Мужчинам	145 444	43 175	36 961	4 221	1 828	83	8
	Женщинам	106 292	19 181	15 452	2 665	949	70	9
	Всего	13 380	13 313	13 123	176	-	9	10
Лесное хозяйство	Мужчинам	11 612	11 567	11 399	156	-	8	11
	Женщинам	1 768	1 746	1 724	20	-	1	12
	Всего	5 394	5 362	5 309	46	1	4	13
Водоснабжение	Мужчинам	4 673	4 656	4 611	39	-	4	14
	Женщинам	721	706	698	7	1	-	15
	Всего	96 150	92 657	85 782	6 205	427	189	16
Строительство	Мужчинам	84 264	79 174	72 935	5 831	218	146	17
	Женщинам	13 886	13 483	12 847	374	209	43	18
	Всего	119 943	112 256	108 649	3 252	57	238	19
Транспорт и связь	Мужчинам	97 982	90 437	87 069	3 077	40	205	20
	Женщинам	21 961	21 819	21 580	175	17	33	21
	Всего	163 002	151 232	136 825	11 790	1 783	679	22
Торговля	Мужчинам	70 437	63 579	57 977	4 191	960	377	23
	Женщинам	92 565	87 653	78 848	7 599	823	302	24
	Всего	80 718	71 773	62 524	8 826	190	196	25
Гостиницы, рестораны и туризм	Мужчинам	36 112	29 890	25 603	4 071	93	108	26
	Женщинам	44 606	41 883	36 921	4 755	97	88	27
	Всего	120 866	54 565	29 264	24 653	438	160	28
Ремесла и персональное обслуживание	Мужчинам	76 176	35 179	18 866	15 962	190	128	29
	Женщинам	44 690	19 386	10 398	8 691	248	32	30
	Всего	27 274	27 155	26 735	212	178	15	31
Жилищное, коммунальное и бытовое обслуживание	Мужчинам	21 661	21 573	21 323	160	65	12	32
	Женщинам	5 613	5 382	5 412	52	113	3	33
	Всего	60 350	57 806	53 542	1 628	77	2 517	34
Финансовые, технические и другие услуги	Мужчинам	26 353	24 464	22 523	900	38	989	35
	Женщинам	33 997	33 342	31 019	728	39	1 528	36
	Всего	105 721	101 532	100 172	1 165	21	110	37
Образование, наука, культура и информация	Мужчинам	41 555	38 882	38 063	724	12	59	38
	Женщинам	64 166	62 650	62 109	441	9	51	39
	Всего	103 166	102 510	101 812	601	5	46	40
Здоровьесбережение, социальное обеспечение и социальные услуги	Мужчинам	21 862	21 428	21 113	277	4	17	41
	Женщинам	81 304	81 082	80 699	324	1	29	42
	Всего	105 821	104 356	100 377	3 825	56	49	43
Органы центрального и местного самоуправления, фонды, ассоциации и организации	Мужчинам	64 201	63 369	60 916	2 379	22	29	44
	Женщинам	41 620	40 987	39 461	1 446	34	20	45
	Всего	63 854	56 366	42 851	12 817	208	342	46
Характер работы неизвестен	Мужчинам	40 434	35 158	27 855	6 859	133	221	47
	Женщинам	23 420	21 208	14 996	5 958	75	121	48

<sup>1</sup>Данные представлены по месту работы.



	Владельцы или совладельцы фирм				Владельцы или совладельцы частного магазина с наемными работниками	Занятые самостоятельным трудом и предпринимателями, которые помогают членам их семей	Члены семей, помогающие по магазину
	Всего <sup>1</sup>	Формы собственности					
		Частная	Кооперативная	Смешанная			
1	29 109	27 833	538	699	19 427	210 774	40 926
2	21 569	20 729	358	455	13 676	131 213	10 680
3	7 540	7 104	180	244	5 751	79 961	30 246
4	1 931	1 783	47	100	-	-	-
5	1 502	1 399	33	69	-	-	-
6	429	384	14	31	-	-	-
7	1 447	1 146	256	32	376	150 720	34 277
8	1 028	816	183	20	258	90 677	8 788
9	419	330	73	12	118	59 843	25 489
10	50	49	-	-	-	-	-
11	31	30	-	-	-	-	-
12	19	19	-	-	-	-	-
13	5	5	-	-	-	-	-
14	5	5	-	-	-	-	-
15	-	-	-	-	-	-	-
16	1 908	1 852	34	19	1 410	1 970	33
17	1 748	1 699	28	19	1 308	1 856	20
18	160	153	6	-	102	114	13
19	2 204	2 168	25	10	447	4 880	24
20	2 158	2 123	24	10	429	4 818	19
21	46	45	1	-	18	62	5
22	5 496	5 241	91	159	3 279	2 466	220
23	3 510	3 365	40	101	1 788	1 323	81
24	1 986	1 876	51	58	1 491	1 143	139
25	2 836	2 681	22	131	3 707	2 004	167
26	2 004	1 931	12	60	2 669	1 333	65
27	832	750	10	71	1 038	671	102
28	8 557	8 512	18	26	7 794	42 863	5 995
29	6 184	6 152	10	22	5 503	26 984	1 636
30	2 373	2 360	8	4	2 291	15 879	4 359
31	97	94	2	1	-	-	-
32	71	69	2	-	-	-	-
33	26	25	-	1	-	-	-
34	1 420	1 241	14	162	286	771	10
35	1 056	943	4	107	222	576	4
36	364	298	10	55	64	195	6
37	556	547	-	8	213	3 202	6
38	390	384	-	6	138	2 040	5
39	166	163	-	2	75	1 162	1
40	202	199	1	2	119	249	1
41	139	137	-	2	84	176	-
42	63	62	1	-	35	73	1
43	232	226	4	2	-	-	85
44	159	156	2	1	-	-	18
45	73	70	2	1	-	-	67
46	2 168	2 089	24	47	1 796	1 649	108
47	1 584	1 520	20	38	1 277	1 230	44
48	584	569	4	9	519	419	64

За попытку изнасилования, что является уголовным преступлением в соответствии со статьей 79 Уголовного кодекса Республики Хорватии, к уголовной ответственности были привлечены 29 человек, 28 - было предъявлено обвинение, 18 - осуждены. 13 человек были приговорены к тюремному заключению, 5 человек были осуждены условно.

За понуждение к вступлению в половую связь и злоупотребление с этой целью служебным положением, что является уголовным преступлением в соответствии со статьей 82 Уголовного кодекса Республики Хорватии, в стране к уголовной ответственности были привлечены только 2 человека, обоим было предъявлено обвинение и оба были осуждены. Один был приговорен к тюремному заключению, второй - осужден условно.

За развратные действия, являющиеся уголовным преступлением в соответствии со статьей 85 Уголовного кодекса Республики Хорватии, к ответственности были привлечены 38 человек, 28 было предъявлено обвинение, 17 - осуждены. В 10 случаях был вынесен приговор к тюремному заключению, 7 человек были осуждены условно.

Необходимо подчеркнуть, что, хотя в других положениях Уголовного кодекса Республики Хорватии женщина как объект защиты прямо не упоминается, эти положения в равной степени относятся к представителям обоих полов. Это, в частности, касается посягательств на жизнь и здоровье (глава V), права и свободы человека и гражданина (глава VI), преступных деяний, связанных с трудовыми отношениями (глава VII), посягательств на честь и доброе имя (глава VIII), а также преступных деяний, связанных с браком, семьей и молодежью (глава X).

9. Республика Хорватия как недавно образовавшаяся страна еще не создала правительственных структур, действующих в интересах женщин и защищающих их права, поэтому такая защита осуществляется каждым министерством в своей собственной сфере деятельности. Через Совет по правам человека и правам этнических и национальных меньшинств парламент Республики Хорватии определяет политику и контролирует осуществление международно-правовых актов, регулирующих защиту прав человека, включая, естественно, и данную Конвенцию. В этих целях Совет сотрудничает с научными и профессиональными организациями, защищающими права человека, соответствующими рабочими органами парламентов других стран и с другими иностранными и международными организациями, занимающимися этими вопросами.

10. В Республике Хорватии нет ни законов, ни положений уголовного права, ни подзаконных актов, которые можно было бы рассматривать как дискриминационные в отношении женщин. В конституционном правовом государстве полное осуществление принципов Конвенции возможно в том случае, если будут более широко применяться существующие правовые нормы антидискриминационной системы, если будут созданы условия для сбалансированного и согласованного улучшения функционирования этой системы и для ликвидации дискриминационных акций и практики в отношении женщин и если государственные органы и учреждения будут соблюдать эти нормы.

### Статья 3

11. В основе законодательства Республики Хорватии лежит принцип равенства между мужчинами и женщинами на всех уровнях общественной жизни. Женщинам и мужчинам гарантируются одинаковые возможности участия в политической, социальной, культурной и экономической жизни, а также в области образования. Тем самым создаются условия для их активного участия в разработке и осуществлении национальной политики. Хорватские женщины на практике реализуют свои возможности активного участия в области культуры и экономики, которые им дают образование и трудовая деятельность и в основе которых лежат права, гарантируемые законом. Однако женщины еще не использовали своих возможностей в политической жизни, их роль в этой области по-прежнему незначительна по сравнению с той ролью, которую они играют в других областях.

В прилагаемых к настоящему докладу таблицах с данными об участии женщин в экономической деятельности между этими показателями и данными, относящимися к статье 7 и касающимися представительства женщин в политической жизни, существуют заметные различия.

#### Статья 4

12. Полное равенство мужчин и женщин гарантируется законом. Каких-либо специальных мер по устранению фактических нарушений принципа равенства не принимается. Учитывая тот факт, что участие женщин, особенно в политической жизни, является по-прежнему незначительным, парламент и правительство поощряют женщин, через национальные органы и неправительственные организации, пользоваться своими законными правами и играть более заметную роль в этой области.

13. Предусматриваемые законом особые меры по охране материнства предоставляют женщинам с учетом биологической роли женщины как матери определенные права, которых не имеют мужчины. Не будучи дискриминационными по признаку пола, эти меры осуществляются в интересах всего общества, в частности детей, и являются основополагающими для обеспечения равенства мужчин и женщин во всех сферах жизни. Эти меры более подробно излагаются в комментариях к статьям 11 и 12.

#### Статья 5

14. Для изменения социальных и культурных обычаев, ликвидации предрассудков и изменения поведенческих стереотипов мужчин и женщин, а также любой другой практики, основанной на идее неполноценности или превосходства одного пола над другим или на традиционном представлении о роли мужчин и женщин, принимаются меры, которые вкуче с законодательством, воспитанием в школе и семье, просвещением сельского населения и деятельностью неправительственных женских организаций направлены на ознакомление всех членов общества с принципом равенства и на устранение любой дискриминации по признаку пола. Первым шагом в этом направлении является воспитание молодежи, поскольку семья является основной ячейкой общества, а в семейных отношениях отражаются общественные отношения. Поэтому во всех основных законах, регулирующих данный вопрос, проводится принцип абсолютного равенства отношений.

15. В современном государстве все больше возрастает роль средств массовой информации в области образования и внедрение в сознание людей идеи равенства полов. Принимаются в Республике Хорватии и усилия к тому, чтобы представление о роли женщин в средствах массовой информации стало менее стереотипным и традиционным.

На примере хорватского телевидения можно проследить, каким влиянием пользуются женщины и какова доля женщин, занимающих руководящие должности в средствах массовой информации:

ХОРВАТСКОЕ ТЕЛЕВИДЕНИЕ (ХТВ)	Ж	М
Главный редактор ХТВ	1	2
Заместитель Главного редактора по программе новостей и хроники	-	-
Редактор-комментатор	1	-
Руководитель секции	1	4
Руководитель секции 1	3	10
Ассистент программы	5	17
Редактор-ведущий	1	1
Ассистент программы I	15	20
Ассистент программы II	<u>14</u>	<u>4</u>
	41	58

ХОРВАТСКОЕ РАДИО	Ж	М
Главный редактор Хорватского радио	1	-
Заведующий программой	1	2
Руководитель секции	9	16
Ассистент программы	4	17
Ассистент программы I	24	25
Ассистент программы II	29	36
Редактор-комментатор	<u>3</u>	<u>2</u>
	71	98

16. В статье 2 закона о браке и семейных отношениях Республики Хорватии предусматривается, что брак как союз мужчины и женщины основывается на равноправии, взаимном уважении и помощи.

По закону брак и формальный брак равным образом порождают права и обязанности супругов.

Учитывая это обстоятельство, а также предусматриваемое в этом же законодательстве равенство других прав и обязанностей, можно утверждать, что, с одной стороны, с традиционной ролью женщины в семье и с ее подчиненным положением по отношению к мужчине покончено. Однако, с другой стороны, женщины несут на себе часть семейных обязанностей, в том числе по уходу и содержанию общих детей. Чтобы женщины могли на равных с мужчинами выполнять свои обязанности, они должны достичь умственной зрелости. В статье 34 вышеупомянутого кодекса предусматривается, что для вступления в брак любое лицо (мужчина или женщина) должно быть не моложе 18 лет. В виде исключения суд может по уважительной причине разрешить заключение брака лицу, достигшему шестнадцатилетнего возраста, если будет установлено, что это лицо физически и умственно созрело для вступления в брак.

Эта правовая норма свидетельствует об изменении традиций и социальных обычаев, согласно которым не достигшие совершеннолетия женщины, будучи эмоционально незрелыми личностями, вступая в брак, оказывались в подчиненном положении. Принятие этой правовой нормы привело к весьма важным изменениям в гражданских правах.

17. В законе о начальном образовании предусматривается, что все дети должны учиться в школе минимум 8 лет, как правило, в возрасте от 6 до 15 лет. В соответствии с Конституцией это обучение является бесплатным.

В законе определяются следующие цели начального образования: поощрение и развитие морального самосознания, уверенности в себе и чувства ответственности перед собой, общественного самосознания, терпимости, умения ладить с другими, уважение прав человека, его свершений и устремлений.

18. Закон об ассоциациях граждан и общественных организациях регулирует создание ассоциаций граждан на основе общности интересов, как это уже подробно отмечалось в комментариях к статье 7 Конвенции. Женщины как группа, объединяющаяся по интересам, могут также создавать организации для защиты своих интересов и усиления своей роли во всех сферах общественной жизни.

19. Конституция Республики Хорватии предусматривает, что семья находится под особой защитой Республики, которая и обеспечивает охрану материнства.

Это конституционное положение включено во все соответствующие законы, предусматривающие охрану материнства и предоставление женщинам определенных привилегий. Фактически эти законы устраняют различия между мужчинами и женщинами, подчеркивая особую роль женщин как матерей и рассматривая материнство как социальную функцию.

20. Конституция признает, что и мужчина и женщина несут обязательства по воспитанию и развитию ребенка и что во всех случаях интересы ребенка ставятся превыше всего. "Родители обязаны воспитывать, содержать и обучать своих детей и имеют право и свободу принимать решения об их воспитании". (Статья 63 Конституции).

Статья 3 Закона о браке и семейных отношениях строится на том принципе, что мужчина и женщина несут совместные обязательства по воспитанию и обучению ребенка ("обязанность родителей"). В статье 68 части III закона предусматривается, что мать и отец пользуются равными родительскими правами. В соответствии со статьей 75 родители осуществляют родительские права в равной степени и при общем согласии. Родители наделяются этими правами с момента рождения ребенка, если они состоят в браке. Если они в браке не состоят, то отец получает эти права после установления своего отцовства.

Родительские права включают в себя обязанность обоих родителей по содержанию детей. В соответствии с законом о браке и семейных отношениях родители (мать и отец) обязаны содержать своих несовершеннолетних детей; совершеннолетних детей, обучающихся в школе, до окончания школы; и совершеннолетних детей, не способных работать по причине болезни, инвалидности или душевного заболевания.

Осуществляя свои обязанности по уходу за детьми, охране их жизни и здоровья, воспитанию, образованию, содержанию детей и представительству их интересов, а также распоряжаясь их собственностью, родители должны прежде всего руководствоваться наилучшими интересами ребенка.

В соответствии с законодательством о семье как мать, так и отец обязаны заниматься воспитанием ребенка после развода или расторжения брака, а также в случае раздельного проживания супругов. Родитель, на попечение которого передается ребенок, осуществляет родительские права, а второй родитель имеет право на поддержание личных контактов с ребенком. По этим вопросам какой-либо дискриминации между мужчинами и женщинами не существует, так как в случае расторжения брака или раздельного проживания супругов попечение над общими детьми может быть поручено обоим родителям (в законе не конкретизируется, кому именно). Естественно, в большинстве случаев попечение над ребенком поручается матери. Если одному родителю (матери или отцу) поручается попечение над ребенком, то другой родитель (мать или отец) должен оказывать помощь в содержании ребенка.

21. В вышеупомянутом законе предусматриваются санкции против родителя (матери или отца), злоупотребляющего своими родительскими правами. Другими словами, мать и отец равны перед законом, в том числе в тех случаях, когда они действуют в ущерб интересам ребенка.

Интересы ребенка защищаются также уголовным законодательством. В Уголовном кодексе Республики Хорватии предусматривается, что уголовными преступлениями являются нарушение семейных обязательств (статья 91), нарушение обязательств по содержанию ребенка (статья 92), оставление ребенка (статья 96), отсутствие заботы о ребенке или жестокое обращение с ним (статья 97) и т.д. Под "лицом" или "родителем" в связи с совершением этих уголовных преступлений понимаются как мать, так и отец.

## Статья 6

22. В статье 89 главы 9 "Преступления против человеческого достоинства и нравственности" Уголовного кодекса Республики Хорватии содержатся положения, касающиеся сводничества. За это уголовное преступление предусматривается наказание в виде тюремного заключения на срок от трех месяцев до трех лет, которое налагается на лицо, занимающееся сводничеством несовершеннолетних, если это лицо занимается сводничеством за вознаграждение или за вознаграждение способствует установлению с ними половых сношений.

В статье 120 Основного уголовного закона Республики Хорватии предусматривается, что если какое-либо лицо во время войны, вооруженного конфликта или оккупации принуждает гражданских лиц к проституции, то это лицо является виновным в совершении военного преступления против гражданского населения и подлежит наказанию в виде тюремного заключения на срок от пяти до двадцати лет.

Статья 134 вышеупомянутого закона касается уголовных преступлений, связанных с обращением в рабство и торговлей рабами. Статья применяется в случае приведения какого-либо лица в состояние рабства или состояние, аналогичное рабству, его удержания в таком положении, а также продажи, покупки или передачи этого лица другому лицу, оказания посредничества в приобретении, продаже или передаче этого лица другому лицу или подстрекательства к продаже его свободы или свободы лица, которое находится на его попечении.

23. Министерство внутренних дел Республики Хорватии постоянно принимает меры и действия по борьбе с такими уголовными преступлениями, как торговля "белыми рабами", посредничество в связи с проституцией, сводничество, бродяжничество и т.д.

В 1992 году за посредничество в связи с проституцией к уголовной ответственности были привлечены два человека. Против семи человек было возбуждено шесть обвинений в сводничестве.

За первые три квартала 1993 года против девяти человек было возбуждено шесть обвинений в посредничестве в связи с проституцией и против трех человек - пять обвинений в сводничестве.

Кроме того, для борьбы с этими преступлениями принимаются и другие широкомасштабные меры.

В Республике Хорватии проституция не является уголовным преступлением, а квалифицируется как нарушение Закона об общественном спокойствии и порядке. В соответствии с этим законом за такое правонарушение предусматривается штраф или тюремное заключение до 30 дней (статья 12).

К ответственности привлекаются также лица, позволяющие заниматься проституцией в принадлежащих им помещениях или любым другим образом содействующие занятию проституцией (статья 7 закона).

В 1992 году в Республике Хорватии против 215 человек было возбуждено 213 обвинений в проституции; за первые два квартала 1993 года против 188 человек - 183 обвинения.

## ЧАСТЬ II

### Статья 7

24. Соблюдение этой статьи обеспечивается законом о выборах президента Республики Хорватии, законом о выборах депутатов парламента Республики Хорватии и законом о выборах в местные органы самоуправления и административные подразделения. В основе всех этих законов лежит статья 14 Конституции.

25. Всем гражданам Хорватии, достигшим 18-летнего возраста, гарантировано право голоса. Таким образом, единственным ограничением является возраст; в Хорватии граждане становятся совершеннолетними в возрасте 18 лет. Совершеннолетие является также единственным условием осуществления права быть избранным, т.е. каждый гражданин Хорватии, достигший возраста правосубъектности, может голосовать на выборах или быть избранным, независимо от пола или других различий (религии, цвета кожи и т.д.). Прочие ограничения, касающиеся главным образом права быть избранным, вытекают из действующей системы выборов (в Хорватии используется комбинированная мажоритарная и пропорциональная система выборов) и не являются дискриминационными в отношении граждан по какому-либо признаку.

Аналогичные условия, касающиеся права голосовать на выборах, содержатся в законе о референдуме и других формах выражения личного мнения. Осуществление этого права зависит от достижения совершеннолетия, а также от территориальных связей с той административной единицей, в которой проводится референдум (местожительство).

26. Положения вышеназванных законов о выборах, предусматривающие, что право избирать и быть избранным является общим и равным, предполагают также право женщин на участие в разработке и осуществлении государственной политики, на занятие государственных должностей на всех уровнях системы управления. Как уже отмечалось выше, женщины имеют право не только голосовать, но и быть избранными. Хотя доля женщин, занимающих руководящие, а также государственные должности на всех уровнях системы управления, по-прежнему незначительна по сравнению с соответствующей долей мужчин, она постепенно увеличивается. В настоящее время в хорватском правительстве имеется только одна женщина-министр, однако число женщин-заместителей или помощников министров значительно: в 15 министерствах насчитывается три женщины - заместители министров, семь - помощников министров и три - директора институтов соответствующих министерств. Доля женщин в парламенте Республики Хорватии несколько больше, чем в правительстве. Из 136 депутатов палаты представителей семь депутатов - женщины, в том числе одна - заместитель Председателя палаты. Из 65 депутатов палаты округов - 3 женщины.

27. Доля женщин в выборных органах местного управления незначительна. Ни один из 21 округа не возглавляется префектом-женщиной. Лишь в двух округах женщины являются заместителями префектов (Истрия и Вировитица-Подравина). Одна женщина является председателем окружного собрания, еще одна - заместителем председателя. Кроме того, женщина занимает должность заместителя префекта города Загреба, являющегося двадцать первым округом. Положение с представительством женщин на руководящих должностях в органах управления на низшем уровне (города) еще хуже: только в одном городе (Чаковец) женщина была избрана заместителем мэра. Данных о доле женщин в муниципальных выборных и исполнительных органах власти не имеется, поскольку выборы по новой территориальной системе в Республике Хорватии были проведены лишь недавно.

28. Значительна доля женщин в органах судебной власти. Много женщин-судей насчитывается в муниципальных и районных судах. Ниже приводятся данные по состоянию на 31 декабря 1993 года:

СУДЫ	ЧИСЛО СУДОВ
Муниципальные суды	99
Районные суды	14
Районные коммерческие суды	8
<b>ИТОГО</b>	<b>121</b>

СУДЫ	ЧИСЛО СУДЕЙ	ЖЕНЩИНЫ
Муниципальные суды	703	384
Районные суды	260	90
Районные коммерческие суды	89	39
<b>ИТОГО</b>	<b>1 052</b>	<b>513</b>

Хотя в муниципальных и районных судах женщины составляют почти половину числа судей, они председательствуют лишь в 19 из 99 муниципальных судов и только в одном районном суде (Госпич).

В состав Верховного суда входят шесть женщин и пять - в состав Административного суда. В конституционном суде Республики Хорватии женщины не представлены.

29. Среди юристов доля мужчин и женщин следующая:

Из 1 568 юристов, зарегистрированных в совете адвокатов Республики Хорватии, 375 человек (23,9%) - женщины. Лишь одна женщина входит в состав руководства совета адвокатов, состоящего из 31 члена (3%). Из 487 юристов, зарегистрированных в ассоциации юристов города Загреба, женщин насчитывается 155 человек (24,1%). В составе руководства ассоциации из девяти членов лишь одна женщина (11%). В адвокатуре из 450 канцелярских служащих - 222 женщины (49%), в Загребе из 229 канцелярских служащих - 105 (45%).

30. Конституция Республики Хорватии гарантирует всем гражданам право на свободное вступление в ассоциации в целях защиты своих интересов или содействия достижению социальных, экономических, политических, национальных, культурных и других целей. Для этого граждане могут свободно образовывать политические партии, профессиональные союзы и другие ассоциации, вступать и выходить из них.

В соответствии с Законом об общественных организациях и ассоциациях граждан для создания ассоциации необходимо по крайней мере десять граждан Республики Хорватии, достигших совершеннолетия. В исключительных случаях такая ассоциация может быть создана иностранными гражданами на условиях, устанавливаемых законом. Граждане образуют ассоциации на свободной и добровольной основе. Деятельность ассоциаций граждан является открытой и не зависит от достижения целей и задач, установленных в уставах. В каждой ассоциации должен быть свой устав, в котором определяются условия членства, права и обязанности членов и их участие в управлении ассоциацией.

Хотя условия членства в ассоциации определяются ее уставом, закон запрещает неравенство условий, касающихся целей и задач и сферы деятельности ассоциации. Это означает ограничение права членства применительно только к деятельности ассоциации.



Членами одних ассоциаций могут быть все граждане, независимо от возраста, пола, образования, социальной принадлежности и т.д., поскольку цели таких ассоциаций являются общими для всех (например, в социальной и гуманитарной областях). Однако некоторые ассоциации граждан имеют более узкие цели и задачи, которые не представляют интереса для широких слоев населения, например, профессиональные ассоциации, ассоциации любителей какого-либо вида искусства, различных коллекционеров, лиц, интересующихся определенными явлениями, граждан одного возраста или пола. Членство в таких ассоциациях определяется их целями и задачами. Такие ассоциации имеют право определять условия приема новых членов. В Республике Хорватии женщины могут свободно образовывать ассоциации, членами которых в соответствии с их уставами могут быть только женщины. К числу подобных ассоциаций следует отнести Ассоциацию хорватских женщин-интеллектуалов, Общество "Хорватская женщина" и т.д. За прошедшие годы с начала войны в Республике Хорватии было образовано много других ассоциаций женщин, например, "Оплот любви" - движение матерей за мир, Общество вдов хорватских солдат, Женский центр жертв войны, общество "Матери Вуковара" и т.д., через которые женщины отстаивают права и интересы матерей и содействуют улучшению своего положения в обществе.

31. В соответствии с законом о политических партиях для создания политической партии необходимо по крайней мере 100 хорватских совершеннолетних дееспособных граждан. Другими словами, обязательным условием является наступление совершеннолетия, наличие дееспособности и хорватское гражданство. Любой дееспособный гражданин Хорватии, достигший совершеннолетнего возраста, может на равных условиях, определяемых уставом ассоциации, стать членом политической партии. Хотя свобода создания политических партий в Республике Хорватии не ограничена, женщины являются председателями лишь двух партий. Однако положение с представленностью женщин в политических партиях значительно лучше.

#### Статья 8

32. В Республике Хорватии не существует положений, так или иначе ограничивающих или запрещающих женщинам представлять страну на международном уровне или участвовать в работе международных организаций. Женщины представляют Хорватию на международном уровне в составе делегаций на двусторонних переговорах, а также в делегациях, участвующих в работе международных конференций. Данные по этому вопросу являются неполными, поскольку всестороннего учета сведений по делегациям Республики Хорватии не ведется.

33. В хорватском правительстве есть одна женщина-министр (культуры и образования). Она представляет страну на международном уровне и участвует в работе международных организаций по линии министерства культуры и образования.

В Республике Хорватии есть одна женщина-посол (при Отделении Организации Объединенных Наций в Вене), две женщины - генеральных консула (в Федеративной Республике Германии и Италии). 33 женщины работают в дипломатических представительствах Республики Хорватии в качестве дипломатов, занимая должности от атташе до советника-посланника.

Данные о министерствах и парламенте Хорватии свидетельствуют о том, что женщины без какой-либо дискриминации, представляют государство на международном уровне и участвуют в работе международных организаций.

**ПАРЛАМЕНТ РЕСПУБЛИКИ ХОРВАТИИ.** В период с 7 сентября 1993 года по 31 декабря 1993 года 48 женщин (из 292 представителей) приняли участие в мероприятиях, которые проводились совместно с парламентами других стран (Советом Европы, Европейским парламентом, Парламентской ассамблеей Совета Европы, Межпарламентским союзом, Североатлантическим союзом, Ассамблеей Западноевропейского союза, Ассамблеей ОБСЕ, Инициативой центральноевропейских стран), а также в работе международных совещаний, съездов, конференций, семинаров и т.д. В состав Парламентской делегации Хорватии из пяти

человек, участвовавшей в работе парламентской ассамблеи Совета Европы (парламенту Хорватии предоставлен статус "специального гостя"), была включена одна женщина.

В Межпарламентском союзе одна женщина является членом Исполнительного совета хорватской национальной группы хорватского парламента.

**МИНИСТЕРСТВО ИНОСТРАННЫХ ДЕЛ.** В период с 27 апреля 1993 года по 6 марта 1994 года в работе международных организаций и международных конференций приняли участие 39 женщин и 14 женщин входили в состав делегаций на двусторонних переговорах.

**МИНИСТЕРСТВО ГРАЖДАНСКОГО СТРОИТЕЛЬСТВА И ОХРАНЫ ОКРУЖАЮЩЕЙ СРЕДЫ.** В период с 8 октября 1992 года по 16 февраля 1994 года в работе международных организаций участвовали 14 женщин, которые входили в состав хорватских делегаций.

**МИНИСТЕРСТВО ТРУДА И СОЦИАЛЬНОГО ОБЕСПЕЧЕНИЯ.** В 1993 году семь женщин входили в состав делегаций и принимали участие в работе международных организаций.

**МИНИСТЕРСТВО ЗДРАВООХРАНЕНИЯ.** С 8 октября 1992 года четыре женщины входили в состав делегаций и принимали участие в работе международных организаций.

**МИНИСТЕРСТВО ОБОРОНЫ.** Одна женщина входила в состав делегации и принимала участие в работе международных организаций.

**МИНИСТЕРСТВО КУЛЬТУРЫ И ОБРАЗОВАНИЯ.** В период с октября 1992 года по декабрь 1993 года 44 женщины входили в состав делегаций и принимали участие в работе международных организаций.

Как уже отмечалось выше, эти данные являются неполными, поскольку всесторонний учет сведений о делегациях Республики Хорватии не ведется.

#### Статья 9

34. Республика Хорватия в полной мере признает, соблюдает и выполняет положения этой статьи. С этой целью применяется Закона о хорватском гражданстве ("Официальная газета", № 53/91 и 28/92).

Условия приобретения и прекращения хорватского гражданства являются равными для мужчин и женщин.

35. Основанием приобретения хорватского гражданства является происхождение, рождение на территории Республики Хорватии, натурализация или положения международных договоров; гражданство утрачивается вследствие лишения его, выхода из него или на основании положений международных договоров. Иными словами, вступление в брак не означает автоматического принятия гражданства. В случае выхода замуж за гражданина другой страны любая женщина, являющаяся гражданкой Хорватии, не теряет хорватского гражданства; остается она гражданкой Хорватии и в случае, если ее муж, пребывая в браке с ней, приобретает другое гражданство. Гражданство утрачивается ею только в том случае, если она сама обращается с просьбой о выходе из гражданства или отказывается от него. Если гражданин какой-либо страны вступает в брак с гражданкой Хорватии, это не означает, что он автоматически приобретает хорватское гражданство. Чтобы стать гражданином Хорватии, ему необходимо подать заявление о приеме в гражданство на основании его приобретения путем натурализации.

В соответствии с пунктом 8 указанного закона иностранный гражданин может приобрести хорватское гражданство путем натурализации, если он(а) отвечает следующим обязательным требованиям: 1) если он(а) достиг(ла) возраста 18 лет и обладает дееспособностью; 2) если он(а) отказался (отказалась) от своего гражданства или если он(а) представляет доказательства того,

что он(а) откажется от своего гражданства в случае приобретения хорватского гражданства; 3) если он(а) постоянно проживает на территории Республики Хорватии в течение не менее пяти лет; 4) если он(а) владеет хорватским языком и читает и пишет по-хорватски с использованием латиницы и 5) если на основании его (ее) поведения можно сделать вывод о том, что он(а) соблюдает законы и обычаи Республики Хорватии и принимает хорватскую культуру. Тем не менее в соответствии со статьей 10 иностранец, состоящий в браке с хорватским гражданином и имеющий постоянное жительство на территории Республики Хорватии, может получить хорватское гражданство путем натурализации даже в том случае, если он не удовлетворяет требованиям статьи 8, за исключением требования 5.

В соответствии с законом об иностранцах иностранец может получить право на постоянное местожительство в Республике Хорватии по его(ее) просьбе, если он(а) состоит в браке с гражданкой (гражданином) Хорватии в течение не менее одного года или если он(а) постоянно работал(а) в течение трех лет и имеет надежный источник дохода.

Из вышесказанного следует, что иностранец, не имеющий постоянного местожительства в Республике Хорватии, вступивший в брак с гражданкой Хорватии, приобретает хорватское гражданство не сразу после вступления в брак, а через год, как это предусматривается в законе о хорватском гражданстве и в законе об иностранцах.

Это положение применимо в отношении брака между иностранцем и хорватской гражданкой, проживающей в Республике Хорватии и не имеющей другого гражданства.

36. Эмигрант и его или ее потомки могут приобрести хорватское гражданство путем натурализации даже в том случае, если они не удовлетворяют требованиям статьи 8 закона о хорватском гражданстве, за исключением требования 5. То же самое относится к иностранцу, состоящему в браке с эмигрантом, приобретшим хорватское гражданство по аналогичным основаниям. Иными словами, лицо, вступающее в брак с женщиной, приобретшей хорватское гражданство путем натурализации в качестве эмигранта или потомка эмигранта, может приобрести хорватское гражданство сразу же после вступления в брак.

То же самое применимо в отношении мужа женщины, приобретшей хорватское гражданство путем натурализации, хотя она и не удовлетворяла требованиям статьи 8 закона о хорватском гражданстве, за исключением требования 5, если она приобрела хорватское гражданство в качестве иностранки, которой хорватское гражданство было предоставлено в интересах Республики Хорватии.

Необходимо разъяснить, что под "иностранцем" во всех случаях понимается лицо, которое не является гражданином одной из республик бывшей Социалистической Федеративной Республики Югославии и которое проживало на территории Республики Хорватии, когда было образовано хорватское государство. В соответствии со статьей 79 закона об иностранцах такие лица имеют статус иностранцев, постоянно проживающих в Хорватии, со дня вступления в силу этого закона, и им не нужно обращаться за разрешением на постоянное проживание, что означает, что на них не распространяется одногодичный период ожидания, по прошествии которого они могут подать заявление о предоставлении им хорватского гражданства, если они состоят в браке с хорватской гражданкой.

37. Дети приобретают хорватское гражданство на условиях, определяемых законом о хорватском гражданстве, если хорватское гражданство им предоставляется на основании статуса их отца или матери. Ребенок приобретает хорватское гражданство на основании происхождения, если оба его родителя являлись гражданами Хорватии на момент его рождения; если один из его родителей являлся хорватским гражданином на момент его рождения и если ребенок был рожден в Республике Хорватии; если один из его родителей являлся гражданином Хорватии на момент его рождения, а другой являлся лицом без гражданства или лицом с неустановленным гражданством, а ребенок родился за границей. Ребенок, один из родителей которого на момент его рождения являлся гражданином Хорватии и который родился за границей, приобретает

хорватское гражданство на основании происхождения, если до достижения 18-летнего возраста он(а) обращается в компетентные органы в Республике Хорватии или за границей заявляет о желании приобрести хорватское гражданство или если переезжает на жительство в Республику Хорватию.

Несовершеннолетний ребенок приобретает хорватское гражданство путем натурализации, если оба его родителя приобретают гражданство путем натурализации; если только один из родителей приобретает гражданство путем натурализации, а ребенок проживает в Республике Хорватии; или если только один из родителей приобретает гражданство путем натурализации, а второй родитель является лицом без гражданства или с неустановленным гражданством, а ребенок проживает за границей; если родитель (мать или отец) обращается с просьбой о предоставлении ребенку хорватского гражданства и письменно подтверждает, что его (ее) ребенок полагает стать хорватским гражданином.

Лишение ребенка хорватского гражданства происходит в соответствии с требованиями, определенными в законе, независимо от статуса отца или матери и по просьбе обоих родителей при условии, что гражданство обоих родителей было прекращено путем лишения его или если хорватское гражданство было прекращено таким образом в отношении одного родителя, в то время как другой родитель является иностранным гражданином. Иными словами, ребенок не лишается хорватского гражданства, если хотя бы один из родителей (мать или отец) является хорватским гражданином.

Аналогичные требования установлены для выхода из гражданства путем отказа от него.

38. Статья 1 закона о проездных документах хорватских граждан устанавливает, что хорватский гражданин имеет в соответствии с законом право на проездной документ. Перед законом мужчины и женщины равны, т.е. требования закона одинаковы для всех.

В статье 6 указанного закона предусматривается, что лицо, не достигшее 14-летнего возраста и не имеющее проездного документа, может быть внесено в паспорт одного или обоих родителей по просьбе родителя (отца или матери).

### ЧАСТЬ III

#### Статья 10

39. В Конституции предусматривается, что начальное образование является обязательным и бесплатным. Среднее и университетское образование предоставляется на аналогичных условиях.

В хорватском законодательстве об образовании не содержится каких-либо положений, касающихся различий в предоставлении образования по признаку пола. В правовых актах, касающихся дошкольного образования, говорится о "ребенке" (это слово в хорватском языке не имеет рода), а в начальной и средней школе используются термины "учитель" и "ученик", существительные мужского рода, под которыми, однако, понимаются лица обоего пола.

40. Обязательный характер начального образования и уголовная ответственность, предусмотренная в отношении родителя или опекуна, не отдавшего своего ребенка в начальную школу, никак не связаны с полом ребенка. Обучение на всех уровнях образования является смешанным как в сельских, так и в городских школах, за исключением занятий по физическому воспитанию, которое для мальчиков и девочек проводится отдельно.

41. Учебная программа, учебники, экзаменационные билеты одинаковы для всех учеников. Отсутствие какой-либо дискриминации в этой области ставит Республику Хорватию в один ряд с другими цивилизованными европейскими странами. Положение де-факто в этой области соответствует положению де-юре.

**ЧИСЛО ДЕТЕЙ В ДОШКОЛЬНЫХ УЧРЕЖДЕНИЯХ И ЧИСЛО УЧАЩИХСЯ  
НАЧАЛЬНОЙ И СРЕДНЕЙ ШКОЛ В 1992-1993 УЧЕБНОМ ГОДУ  
С РАЗБИВКОЙ ПО ПРИЗНАКУ ПОЛА**

Дошкольные учреждения			Начальные школы			Средние школы		
Всего	Девочек	Мальчиков	Всего	Девочек	Мальчиков	Всего	Девочек	Мальчиков
68 252	32 463	35 789	436 755	212 035	224 720	190 660	98 021	92 639

Источник: Документ № 909/1993 Национального статистического бюро Республики Хорватии.

**ЧИСЛО УЧИТЕЛЕЙ НАЧАЛЬНОЙ И СРЕДНЕЙ ШКОЛ В 1992/1993 УЧЕБНОМ ГОДУ  
С РАЗБИВКОЙ ПО ПРИЗНАКУ ПОЛА**

	Всего	Женщины	Мужчины
Учителя начальной школы	23 077	17 269	5 808
Учителя средней школы	12 190	7 359	4 831

Источник: Документ 909/93 и таблицы Национального статистического бюро Республики Хорватии.

42. Из таблиц видно, что доля мальчиков и девочек, продолжающих обучение после окончания начальной школы, приблизительно одинакова, а большинство учителей в начальной школе - женщины.

43. До начала 80-х годов, чтобы стать учителем в 1-4 классах начальной школы, необходимо было после окончания средней школы проучиться еще два года. В настоящее время этот период составляет четыре года, т.е. требуется университетское образование. Можно предположить, что раньше предпочтение, которое женщины отдавали более короткому сроку обучения, объяснялось их традиционной ролью в обществе. По этой же причине их доля среди преподавателей начальной школы меньше, чем в средней школе, для работы в которой необходимо университетское образование. При этом следует отметить, что большинство директоров начальной школы - мужчины, а большинство преподавателей - женщины. Из 342 директоров средних школ женщин всего 81, что свидетельствует о том, что работа женщин на руководящих должностях является в обществе нетрадиционной.

44. В приводимой ниже таблице о численности учеников в техникумах отмечается сравнительно высокая доля девочек. При этом следует учитывать, что профессионально-техническое обучение традиционно предназначалось для мальчиков.

УЧАЩИЕСЯ СРЕДНИХ ТЕХНИЧЕСКИХ ЗАВЕДЕНИЙ В 1993/1994 УЧЕБНОМ ГОДУ

Тип учебного заведения	Число учащихся в классах с 1 по 4	Учащиеся женского пола	%	Учащиеся мужского пола	%
четырёхгодичные школы профессионального обучения	84 336	42 494	50,4	41 842	49,6
трехгодичные школы профессионального обучения промышленно-экономического профиля	39 566	18 641	47,1	20 925	52,9
трехлетние ремесленные училища	31 178	8 335	26,7	22 843	73,3
общая численность учащихся в средних технических заведениях	155 080	69 470	44,8	85 610	55,2
доля от общей численности учащихся	75,3%	67,8%	-	82,6%	-
<b>ОБЩАЯ ЧИСЛЕННОСТЬ ОБУЧАЮЩИХСЯ В СИСТЕМЕ СРЕДНЕГО ОБРАЗОВАНИЯ</b>	<b>206 184</b>	<b>102 432</b>	<b>49,7</b>	<b>103 652</b>	<b>50,3</b>

Источник: Реестр средних школ за 1993/1994 учебный год, документы Информационного центра министерства культуры и образования Республики Хорватии.

45. Учащиеся мужского и женского пола занимаются по одним и тем же учебным программам, сдают одни и те же экзамены, обучение проводится под руководством педагогов одинаковой квалификации в одних и тех же школьных помещениях с использованием оборудования одинакового качества. (Школы могут быть оборудованы по-разному, однако это связано с финансовым положением на местах и не является дискриминационным по признаку пола учащихся).

46. Стереотипные представления о роли мужчин и женщин устранены в смешанных классах, в которых учащиеся имеют доступ к различным программам. За последнее время значительно возросло число девушек, выбирающих учебу в школах или на факультетах технического и профессионального обучения; однако число юношей, желающих стать воспитателями в детских садах или учителями 1-4 классов начальной школы, возросло незначительно. Из учебников, разработка и издание которых находятся в ведении высших правительственных и профессиональных органов, устраняется все, что закрепляет представление о традиционной роли женщин (тексты и рисунки). Возможно, это объясняется тем, что из 180 консультантов по вопросам образования 126 - женщины (70 процентов).

47. Однако о традиционной роли женщин по-прежнему говорится в ряде изданий для детей и юношества, публикация которых осуществляется без санкции соответствующих органов системы образования (книги с иллюстрациями, детские рассказы, детские энциклопедии и т.д.).

48. Учащиеся мужского и женского пола имеют равные возможности получения стипендий и других пособий на образование. Однако в настоящее время такая помощь сокращена в связи с тяжелым финансовым положением, сложившимся в системе школьного образования, главным образом в связи с недавней войной, поскольку необходимо было выделить средства на содержание школ для детей беженцев и перемещенных лиц и на их обучение.

49. Мужчины и женщины имеют равный доступ к постоянно действующим программам обучения, программам образования для взрослых и курсам ликвидации неграмотности. Особое внимание уделяется программам, предназначенным для девушек и женщин, бросивших школу.

В таблице ниже приводятся представленные Национальным бюро статистики данные относительно структуры распространения неграмотности среди населения.

**НАСЕЛЕНИЕ В ВОЗРАСТЕ ОТ 10 ЛЕТ И СТАРШЕ С РАЗВИВКОЙ ПО ВОЗРАСТНЫМ ГРУППАМ,  
СТЕПЕНИ, ГРАМОТНОСТИ И ПРИЗНАКУ ПОЛА**  
Данные переписи 1991 года

Возраст	Жители в возрасте от 10 лет и старше	Неграмотные				Неграмотные с разбивкой по возрасту (%)				
		итого	%	лица		итого	%	лица		
				мужского пола	женского пола			мужского пола	женского пола	
10-19 лет	657 716	1 913	0,3	946	49,5	967	50,5	1,5	4,1	0,9
20-34 года	1 028 566	4 508	0,4	2 018	44,8	2 490	55,2	3,5	8,6	2,4
35-49 лет	980 406	7 567	0,8	2 410	31,8	5 157	68,2	6,0	10,3	5,0
50-64 года	894 777	35 808	4,0	5 989	16,7	29 819	83,3	28,1	25,7	28,6
старше 65 лет или возраст неизвестен	628 047	77 642	12,4	11 980	15,4	65 662	84,6	60,9	51,3	63,1
<b>ИТОГО</b>	4 189 512	127 438	3,0	23 343	18,3	104 095	81,7	100,0	100,0	100,0

Источник: Статистический ежегодный справочник Республики Хорватии, 1993 год.

50. В Республике Хорватии университетское образование и научно-исследовательская работа регламентируются законом об университетах, законом о научных исследованиях, а также правилами, принятыми в институтах, занимающихся этой деятельностью.

В соответствии с законом для всех установлены равные условия поступления в высшие учебные заведения и обучения в них, приобретения специальности и получения диплома. Правом на поступление в высшее учебное заведение пользуются лица, "получившие необходимое среднее образование" (пункт 1 статьи 32).

В указанном законе предусматривается, что для преподавания в высших учебных заведениях и получения ученых званий установлены общие и специальные требования, одинаковые для аспирантов обоего пола.

51. Правовой контроль за деятельностью высших учебных заведений регулируется законом о структуре и юрисдикции министерств и других правительственных административных органов ("Официальная газета" № 55/92 и 44/92), законом о системе государственного управления и законом об учреждениях, а также соответствующими положениями специальных законов.

Административный надзор и контроль осуществляются министерством науки и техники.

В сферу административного надзора и контроля входят также вопросы соблюдения правовых норм, касающихся обеспечения равенства мужчин и женщин и устранения всех форм дискриминации в отношении женщин.

52. В законе о научных исследованиях определяется статус ученых и исследователей, порядок замещения соответствующих должностей и повышения научной и профессиональной квалификации, с тем чтобы исключить любую дискриминацию в отношении женщин.

В предлагаемой ниже таблице содержатся данные, касающиеся пунктов 49, 50 и 51.

#### ВСЕГО ЖЕНЩИН (В ПРОЦЕНТАХ)

##### Студенты в Республике Хорватии

1989/90	69 021	34 231	или	45,59%
1990/91	70 781	36 074	или	50,96%
1991/92	68 720	34 070	или	49,58%

##### Студенты, проживающие в студенческих общежитиях

1989/90	8 530	3 283	или	38,49%
1990/91	8 537	3 741	или	43,82%
1991/92	7 695	3 617	или	47,00%

##### Кандидаты наук и специалисты

1989	702	241	или	34,33%
1990	841	320	или	38,05%
1991	723	302	или	41,77%



Доктора наук

1989	296	85	или	28,71%
1990	289	90	или	31,14%
1991	298	98	или	32,88%

Ученые, зарегистрированные в Республике Хорватии (1991 год)

-	16 729	5 712		34,15%
---	--------	-------	--	--------

53. Один из принципов здравоохранения заключается во всеобщем охвате, т.е. в том, чтобы все граждане Республики Хорватии, включая женщин, были охвачены соответствующими мероприятиями, проводимыми в рамках системы здравоохранения.

Это означает, что граждане должны принимать участие во всех профилактических медицинских мероприятиях по месту жительства или работы, которые направлены на укрепление здоровья и профилактику болезней, включая также меры просветительного характера в области здравоохранения, призванные улучшать психическое и физическое состояние граждан. В рамках системы здравоохранения каждый гражданин имеет право на получение подробной информации и консультаций по всем вопросам, касающимся его здоровья. В частности, закон предусматривает право женщин на информацию и консультации по вопросам, касающимся регулирования рождаемости. Подробную информацию по этим вопросам см. в статье 12 и в приложениях.

Статья 11

54. В статье 54 Конституции Республики Хорватии предусматривается, что каждый человек имеет право на труд и на свободу труда, каждый человек может свободно выбрать свою профессию и вид занятий и что для получения любой работы и выполнения соответствующих должностных обязанностей установлены определенные требования, равные для всех.

Это право, гарантированное Конституцией и закрепленное в трудовом законодательстве, исключает возможность какой-либо дискриминации, в том числе по признаку пола.

55. Все нормативные акты о труде полностью соответствуют положениям настоящей Конвенции. Вопросы занятости подробно регламентируются законом об основных правах в области трудовых отношений и законом о трудовых отношениях. Эти законы гарантируют мужчинам и женщинам равные условия труда и применение одних и тех же критериев при отборе кандидатов. В статье 7 закона об основных правах и трудовых отношениях предусматривается, что для трудоустройства того или иного лица необходимо, чтобы оно удовлетворяло общим требованиям, определенным в законодательстве, а также общим и специальным положениям, содержащимся в законодательных актах, а также в правилах внутреннего трудового распорядка предприятий. Специальные положения касаются характера выполнения работы, который определяется должностными положениями и инструкциями. В соответствии со статьей 8 вышеназванного закона они касаются характера и уровня квалификации работника определенной специальности, его знаний и навыков, а также других специальных условий, необходимых для выполнения той или иной работы.

Поскольку доступ к образованию открыт для всех на одинаковых условиях, мужчины и женщины могут удовлетворять специальным требованиям, устанавливаемым для выполнения определенной работы, в зависимости от уровня полученного образования и приобретенного опыта работы.

Численность населения в возрасте 15 лет и старше по уровню образования и полу

	Всего	Мужчины	Женщины	Доля населения по уровню образования в процентах		
				Всего	Мужчины	Женщины
Перепись 1961 года						
Всего	3 027 629	1 411 112	1 616 517	100	100	100
без образования или сведения отсутствуют <sup>1</sup>	716 590	221 367	495 223	23,7	15,7	30,7
4-7 классов средней школы	1 615 095	754 073	861 022	53,3	58,4	53,2
неполное среднее образование	261 701	123 488	138 213	8,6	8,8	8,5
школа для высококвалифицированных рабочих	257 443	204 965	52 478	8,5	14,5	3,3
школа для среднего звена	78 010	43 316	34 694	2,6	3,1	2,1
гимназии	46 630	24 487	22 143	1,5	1,7	1,4
профессионально-техническое обучение	17 039	13 580	3 459	0,6	1,0	0,7
университеты, институты и академии художеств	35 121	25 836	9 285	1,2	1,8	0,6
Перепись 1971 года						
Всего	3 423 732	1 628 084	1 795 648	100	100	100
без образования или сведения отсутствуют <sup>1</sup>	602 454	183 572	418 882	17,6	11,1	23,3
4-7 классов средней школы	1 493 863	669 848	824 015	43,6	41,1	45,9
неполное среднее образование	507 141	234 336	272 805	14,8	14,4	15,2
школа для высококвалифицированных рабочих	441 908	331 929	109 979	12,9	20,4	6,1
школа для среднего звена	163 450	85 990	77 460	4,8	5,3	4,3
гимназии	93 198	41 361	51 837	2,7	2,5	2,9
профессионально-техническое обучение	47 342	28 136	19 206	1,4	1,7	1,1
университеты, институты и академии художеств	74 376	52 912	21 464	2,2	3,3	1,2

<sup>1</sup>В том числе 1-3 класса начальной школы.

	Всего	Мужчины	Женщины	Доля населения по уровню образования в процентах		
				Всего	Мужчины	Женщины
Перепись 1981 года						
Всего	3 637 769	1 733 708	1 904 061	100	100	100
без образования или сведения отсутствуют <sup>1</sup>	516 437	159 652	356 785	14,2	9,2	18,7
4-7 классов средней школы	1 161 394	484 453	676 941	31,9	27,9	35,6
неполное среднее образование	699 366	323 732	375 634	19,2	18,7	19,7
школа для высококвалифицированных рабочих	527 933	390 975	136 958	14,5	22,6	7,2
школа для среднего звена	330 134	161 505	168 629	9,1	9,3	8,9
гимназии	112 766	43 416	69 350	3,1	2,5	3,6
средняя школа	58 078	30 101	27 977	1,6	1,7	1,5
профессионально-техническое обучение	99 724	55 375	44 349	2,7	3,2	2,3
университеты, институты, академии художеств	131 937	84 499	47 438	3,6	4,9	2,5
Перепись 1991 года						
Всего	3 858 086	1 844 134	2 013 952	100	100	100
без образования или сведения отсутствуют <sup>1</sup>	389 014	117 088	271 926	10,1	6,3	13,5
4-7 классов средней школы	819 591	324 675	494 916	21,2	17,6	24,6
неполное среднее образование	901 528	413 282	488 246	23,4	22,4	24,2
школа для высококвалифицированных рабочих	488 491	327 624	160 867	12,7	17,8	8,0
школа для среднего звена	445 326	226 836	218 490	11,5	12,3	10,9
гимназии	89 589	32 674	56 915	2,3	1,8	2,8
средняя школа	364 329	200 644	163 685	9,5	10,9	8,1
профессионально-техническое обучение	156 152	82 271	73 881	4,0	4,5	3,7
университеты, институты, академии художеств	204 066	119 040	85 026	5,3	6,4	4,2

<sup>1</sup>В том числе 1-3 класса начальной школы.

Численность населения в возрасте 10 лет и старше по возрастным группам, грамотности и полу

	10 лет и старше	Неграмотные			Процент неграмотных	Доля неграмотных по возрастным группам, в процентах		
		всего	мужчины	женщины		всего	мужчины	женщины
Перепись 1961 года								
Всего	3 409 759	439 474	112 506	326 968	12,9	100	100	100
10-19 лет	675 055	13 675	5 960	7 715*	2,0	3,1	5,3	2,4
20-34 года	1 039 364	53 698	12 132	41 566	5,2	12,2	10,8	12,7
35-49 лет	716 133	87 377	17 629	69 748	12,2	19,9	15,7	21,3
50-64 года	666 299	166 412	46 312	120 100	25,0	37,9	41,1	36,7
старше 65 лет или возраст неизвестен	312 908	118 312	30 473	87 839	37,8	26,9	27,1	26,9
Перепись 1971 года								
Всего	3 781 944	338 518	84 664	253 854	9,0	100	100	100
10-19 лет	750 406	9 944	5 126	4 818	1,3	2,9	6,0	1,9
20-34 года	974 906	17 914	5 383	12 531	1,8	5,3	6,4	4,9
35-49 лет	976 295	60 845	11 579	49 266	6,2	18,0	13,7	19,4
50-64 года	629 002	117 771	27 535	90 236	18,7	34,8	32,5	35,6
старше 65 лет или возраст неизвестен	451 335	132 044	35 041	97 003	29,3	39,0	41,4	38,2
Перепись 1981 года								
Всего	3 953 657	219 648	46 675	172 973	5,6	100	100	100
10-19 лет	651 676	3 493	1 752	1 741	0,5	1,6	3,8	1,0
20-34 года	1 085 669	6 816	2 856	3 960	0,6	3,1	6,1	2,3
35-49 лет	919 823	28 146	5 963	22 183	3,1	12,8	12,8	12,8
50-64 года	735 875	57 237	9 371	47 866	7,8	26,1	20,0	27,7
старше 65 лет или возраст неизвестен	560 614	123 956	26 733	97 223	22,1	56,4	57,3	56,2
Перепись 1991 года								
Всего	4 189 512	127 438	23 343	104 095	3,0	100	100	100
10-19 лет	657 716	1 913	946	967	0,3	1,5	4,1	0,9
20-34 года	1 028 566	4 508	2 018	2 490	0,4	3,5	8,6	2,4
35-49 лет	980 406	7 567	2 410	5 157	0,8	6,0	10,3	5,0
50-64 года	894 777	35 808	5 989	29 819	4,0	28,1	25,7	28,6
старше 65 лет или возраст неизвестен	628 047	77 642	11 980	65 662	12,4	60,9	51,3	63,1

56. Женщинам запрещено выполнять определенные виды работ. В соответствии со статьей 39 закона об основных правах в области трудовых отношений к таким видам работ относится преимущественно физическая работа, а также работа под землей или под водой, которая может быть вредна для здоровья женщины или опасна для жизни.

Такое ограничение не является дискриминационным, поскольку оно обусловлено биологическими особенностями женщин и установлено в их интересах.

57. Права, являющиеся следствием установления определенных трудовых отношений и выполнения определенных видов работ, например, право на продвижение по службе, профессиональную подготовку, переподготовку, равное вознаграждение за труд равной значимости, на социальное обеспечение, права, связанные с безработицей, и т.д., определяются законодательством и являются одинаковыми для всех наемных работников и недискриминационными по признаку пола. Женщины наравне с мужчинами пользуются всеми правами, являющимися следствием установления определенных трудовых отношений и выполнения определенных видов работ, а также правами, связанными с безработицей. В таблицах содержатся данные о безработице и о численности женщин, на которых распространяются меры по обеспечению занятости.

58. Право на медицинское страхование определяется в комментариях к статье 12 Конвенции. Право на охрану труда гарантируется законом об охране труда, в котором специально предусматривается необходимость защиты женщин с учетом их биологических особенностей и детородной функции. Дополнительная защита беременных женщин и матерей, являющаяся в соответствии с Конституцией обязанностью государства, регламентируется законом об основных правах в области рабочих отношений, законом о рабочих отношениях и законом об охране труда.

Во время беременности и в период кормления грудью работница, занятая на работе, выполнение которой в этот период для нее запрещено в соответствии с законами об охране труда, должна быть временно переведена на другую работу с сохранением прежней зарплаты (статья 54 закона о трудовых отношениях).

Беременным женщинам и женщинам, имеющим детей в возрасте до двух лет, запрещается работать сверхурочно или в ночное время (статья 40 закона об основных правах в области трудовых отношений).

В пункте 2 статьи 1 закона об охране труда ("Официальная газета" № 19/83, 17/86, 46/92, 26/93) предусматривается, что одной из задач охраны труда является создание для женщин надлежащих условий для материнства.

В приложении к подзаконным актам, касающимся работы в исключительных условиях ("Официальная газета" № 3/84), определяются виды работ, выполнение которых беременными женщинами запрещается:

- подводные работы;
- работа в противопожарных службах;
- работы, требующие значительных физических усилий;
- работы, производимые на больших высотах;
  
- работы в неблагоприятных микроклиматических условиях;
- работа, в ходе выполнения которой работник подвергается воздействию вибрации и сотрясению;
- работа в условиях высокого атмосферного давления;
- работы, в ходе выполнения которых работник подвергается воздействию ионизирующей радиации;
- работы, в ходе выполнения которых работник подвергается воздействию неионизирующей радиации;

- работа в условиях сильного шума;
- работы, в ходе выполнения которых работник подвергается воздействию свинцовой пыли и паров, а также пыли и паров неорганических соединений свинца;
- работы, в ходе выполнения которых работник подвергается воздействию тетраэтилового свинца;
- работы, в ходе выполнения которых работник подвергается воздействию ртутных паров или ртутной пыли;
- работы, в ходе выполнения которых работник подвергается воздействию пыли и паров марганца и его соединений;
- работы, в ходе выполнения которых работник подвергается воздействию урана и его соединений;
- работы, в ходе выполнения которых работник подвергается воздействию фтора и его соединений;
- работы, в ходе выполнения которых работник подвергается воздействию дисульфида углерода;
- работы, в ходе выполнения которых работник подвергается воздействию галогенопроизводных углеводорода;
- работы, в ходе выполнения которых работник подвергается воздействию бензола и других гомологических соединений;
- работы, в ходе выполнения которых работник подвергается воздействию производных нитро- и аминобензола;
- работы, в ходе выполнения которых работник подвергается воздействию химических и других веществ, используемых для производства и обработки искусственных смол и полихлорвинила;
- работы, в ходе выполнения которых работник подвергается воздействию пестицидов, производимых на основе хлорного углерода.

59. Одним из основополагающих конституционных принципов Республики Хорватии является охрана материнства. В статье 62 Конституции предусматривается, что государство осуществляет охрану материнства, а законодательство регулирует права, касающиеся родов, материнства и ухода за детьми.

В статье 43 закона о трудовых отношениях предусматривается обязательное предоставление отпуска по беременности, родам и для ухода за ребенком (180 дней без перерыва). В случае преждевременных родов отпуск по беременности и родам продлевается на время, соответствующее периоду между предполагаемыми и фактическими родами.

На основании больничного листа, выдаваемого соответствующим врачом, работнице может быть предоставлен отпуск по беременности и родам сроком на 45 дней до родов и 28 дней после родов. В законе предусматривается, что по окончании обязательного отпуска по беременности и родам один из родителей (иными словами, не только мать, но и отец) имеют право на работу на условиях неполного рабочего времени или на использование дополнительного отпуска по беременности и родам по достижении ребенком возраста одного года. Тем самым, признавая положения статьи 5 Конвенции о совместной ответственности отца и матери за воспитание и развитие своих детей, на мать и отца налагаются совершенно равные обязанности по уходу за ребенком.

Отец ребенка имеет право получить вместо матери дополнительный отпуск по беременности и родам, если он ухаживает за ребенком, а мать работает на условиях полного рабочего времени.

Это положение опровергает традиционное представление о том, что женщина должна посвятить себя только выполнению обязанностей матери. Если отец имеет возможность использовать отпуск по беременности и родам, то мать может выбрать, следует ли ей пойти работать или ухаживать за ребенком до достижения им возраста одного года. Необходимо отметить, что дополнительный отпуск по беременности и родам в основном используется

женщинами, хотя растет и число мужчин, использующих такой отпуск, особенно если при этом женщины зарабатывают больше.

Отец ребенка может воспользоваться дополнительным отпуском по беременности и родам в случае смерти матери, в случае, если она бросает ребенка или в случае, когда она по уважительным причинам не может воспользоваться этим отпуском, независимо от того, работает ли она полный или неполный рабочий день, работает ли она в качестве независимого работника со своим рабочим инструментом или без него.

В период дополнительного отпуска до достижения ребенком возраста одного года, или в случае работы неполный рабочий день до достижения ребенком возраста одного года родитель имеет право на возмещение заработка, в том числе за работу неполный рабочий день и на выплату разницы в оплате труда за полный и неполный рабочий день в соответствии с положениями о медицинском страховании.

Права, связанные с медицинским страхованием в период беременности и отпуска по беременности и родам, подробно изложены в комментариях к статье 12 ниже.

Особая защита детей-инвалидов обеспечивается за счет прав, предоставляемых их родителям. Этот вопрос рассматривается в докладе Республики Хорватии, касающемся Конвенции о правах ребенка.

Усыновителям ребенка предоставляются такие же права, как и родителям. Закон предусматривает, что один из усыновителей (мужчина или женщина) ребенка моложе семи лет имеет право на отпуск по усыновлению сроком на 270 дней без перерыва, начиная со дня усыновления, при условии, что она или он или ее супруг или его супруга не является родителем ребенка.

Отпуск по беременности и родам, дополнительный отпуск по беременности и родам, работа неполный рабочий день для родителей ребенка или его усыновителей, а также отпуск по усыновлению рассматриваются как работа полный рабочий день и засчитываются в стаж работы при начислении пенсии (статья 52 закона о трудовых отношениях).

После истечения срока отпуска по беременности и родам, или дополнительного отпуска по беременности и родам, или отпуска по усыновлению использовавшее его лицо возвращается на ту должность, которую оно занимало до отпуска, или иную должность, соответствующую его квалификации, если занимаемая им ранее должность ликвидирована.

По истечении срока дополнительного отпуска по беременности и родам мать имеет право не работать до тех пор, пока ребенок не достигнет трехлетнего возраста. В течение этого времени ее права и обязанности, вытекающие из ее работы и приобретаемые в связи с этой работой, замораживаются.

Народонаселение

Численность населения по полу и положению в области занятости

	Всего	Самодетельное население	Лица, имеющие доходное занятие	Иждивенцы	Структура населения по положению, %			
					Всего	Самодетельное население	Лица, имеющие доходное занятие	Иждивенцы
Перепись 1961 года								
Всего	4 159 696	1 954 269	203 147	2 002 280	100	47,0	4,9	48,1
Мужчины	1 986 204	1 220 157	102 958	663 089	100	61,4	5,2	33,4
Женщины	2 173 492	734 112	100 189	1 339 191	100	33,8	4,6	61,6
Перепись 1971 года <sup>1</sup>								
Всего	4 169 887	1 819 733	365 088	1 985 066	100	43,6	8,8	47,6
Мужчины	1 983 267	1 101 800	194 145	687 322	100	55,6	9,8	34,6
Женщины	2 186 620	717 933	170 943	1 297 744	100	32,8	7,8	59,4
Перепись 1981 года								
Всего	4 391 139	1 985 201	506 496	1 899 442	100	45,2	11,5	43,3
Мужчины	2 106 892	1 171 173	243 344	692 375	100	55,6	11,5	32,9
Женщины	2 284 247	814 028	263 152	1 207 067	100	35,6	11,5	52,9
Перепись 1991 года								
Всего	4 499 049	2 039 833	748 524	1 710 692	100	45,3	16,7	38,0
Мужчины	2 162 155	1 165 728	344 882	651 545	100	53,9	16,0	30,1
Женщины	2 336 894	874 105	403 642	1 059 147	100	37,4	17,3	45,3

<sup>1</sup>См. примечание к Методологии.



Численность и состав работающих - в среднем за год

	1983	1984	1985	1986	1987	1988	1989	1990	1991	1992
<b>Общее число работающих</b>										
Всего	1 495	1 518	1 551	1 595	1 628	1 624	1 618	1 568	1 432	1 261
Женщины	603	619	638	658	679	685	690	676	617	555
Процент женщин	40	41	41	41	42	42	43	43	43	44
Сектор товаров и услуг	1 255	1 275	1 302	1 338	1 363	1 356	1 348	1 301	1 182	1 027
Образование, здравоохранение и управление	240	243	249	257	265	268	270	267	250	234
<b>Сектор государственного (общественного), смешанного и кооперативного владения<sup>1</sup></b>										
Всего	1 456	1 478	1 509	1 551	1 581	1 576	1 567	1 510	1 303	1 138
Женщины	587	602	620	640	660	665	669	651	571	511
Процент женщин	40	41	41	41	42	42	43	43	44	45
Сектор товаров и услуг	1 216	1 235	1 260	1 294	1 316	1 308	1 297	1 243	1 053	904
Образование, здравоохранение и управление	240	243	249	257	265	268	270	267	250	234
<b>Сектор ремесел и торговли</b>										
Всего	38,6	40,2	42,3	44,2	46,6	47,7	51,5	58,1	129 <sup>2</sup>	123 <sup>2</sup>
Сельское и рыбное хозяйство	0,5	0,5	0,6	0,6	0,7	0,8	0,8	1,3	-	-
Строительство	5,9	4,9	5,1	5,2	5,2	5,2	5,4	5,5	-	-
Транспорт и связь	0,2	0,3	0,3	0,3	0,4	0,4	0,4	0,5	-	-
Торговля, гостиницы и рестораны	8,1	9,0	9,4	9,9	10,2	10,7	12,8	16,3	-	-
Ремесла	18,5	20,3	21,5	22,9	24,9	25,4	26,6	28,4	-	-
Уборка по дому	4,1	3,8	3,8	3,6	3,6	3,4	3,5	3,3	-	-
Другие	1,3	1,4	1,6	1,7	1,6	1,8	2,0	2,8	-	-
<b>Показатель 1991 года = 100</b>										
<b>Общее число работающих</b>										
Всего	104	106	108	111	114	113	113	109	100	88
Процент женщин	98	100	103	107	110	111	112	110	100	90
Сектор товаров и услуг	106	106	110	113	115	115	114	110	100	87
Образование, здравоохранение и управление	96	97	100	103	106	107	108	107	100	94
<b>Сектор государственного (общественного), смешанного и кооперативного владения</b>										
Всего	112	113	116	119	121	121	120	116	100	87
Процент женщин	103	105	109	112	116	116	117	114	100	89
Сектор товаров и услуг	115	117	120	123	125	124	123	118	100	86
Образование, здравоохранение и управление	96	97	100	103	106	107	108	107	100	94

<sup>1</sup>См. таблицу 5-1, примечание 1.

<sup>2</sup>См. таблицу 5-1, примечание 2.

Народонаселение

Численность рабочих и служащих, в среднем за год

В ТЫС.

	1983	1984	1985	1986	1987	1988	1989	1990	1991	1992
Всего	1 495	1 518	1 551	1 595	1 628	1 624	1 618	1 568	1 432	1 261
Женщины	603	619	638	658	679	685	690	676	617	555
Государственный (общественный), смешанный и кооперативный сектора <sup>1</sup>	1 456	1 478	1 509	1 551	1 581	1 576	1 567	1 510	1 303	1 138
Горнодобывающая и обрабатывающая промышленность	523	533	542	559	572	567	567	561	462	398
Сельское хозяйство и рыболовство	48	50	52	53	54	54	54	54	48	43
Лесное хозяйство	16	16	16	16	17	16	16	15	13	11
Водоснабжение	6	6	7	7	7	7	6	6	6	5
Строительство	136	137	136	137	139	135	128	119	99	76
Транспорт и связь	120	121	124	127	128	128	128	125	110	96
Торговля	155	156	157	160	163	166	166	160	142	124
Гостиничное дело, общественное питание и туризм	74	77	80	84	85	87	86	78	61	52
Ремесла	47	48	49	51	50	47	45	34	28	24
Жилищное, коммунальное и общественное обслуживание	34	34	33	33	33	33	33	31	28	24
Финансовые и другие услуги	56	57	64	66	68	69	69	61	56	51
Образование и культура	91	91	92	94	97	97	100	99	94	88
Здравоохранение и социальные услуги	89	91	95	100	103	105	107	108	102	97
Органы центрального и местного управления, фонды, ассоциации и организации	61	61	62	64	65	65	62	59	54	49
Рабочие и служащие, занятые в частном секторе	39	40	42	44	47	48	51	58	129 <sup>2</sup>	123 <sup>3</sup>

<sup>1</sup>Включая рабочих и служащих на предприятиях, реконструированных, реконструируемых и подлежащих реконструкции, а также на государственных предприятиях, в институтах, органах центрального и местного управления, в фондах, ассоциациях и организациях.

<sup>2</sup>С 1991 года включая независимых работников.

<sup>3</sup>Согласовано с решением об изменении и дополнении общей классификации экономической деятельности.

## Безработица и занятость

## Число лиц, зарегистрированных и трудоустроенных через биржи труда

	Число лиц, впервые обратившихся на биржи труда	Число лиц, трудоустроенных через биржи труда	Число лиц, вычеркнутых из списков	Число зарегистрированных на конец года					Представленные сведения	
				всего	женщин	лиц, впервые обратившихся на биржи труда	квалифицированных рабочих	лиц, имеющих право на получение медицинской помощи	о прекращении работы	о количестве имеющих законный
1983	134 055	65 805	62 615	112 961	70 229	55 102	66 713	50 356	61 613	176 975
1984	141 019	68 960	64 376	120 644	75 415	59 717	72 761	52 109	62 173	205 844
1985	139 191	71 764	63 095	124 481	77 980	61 939	75 029	51 731	62 259	224 701
1986	136 927	72 312	67 246	121 735	76 225	58 560	74 154	51 031	58 608	235 771
1987	133 343	63 820	64 726	126 532	77 363	59 686	79 864	55 522	60 763	213 656
1988	142 135	62 771	64 183	144 407	86 382	64 541	91 846	65 459	57 072	178 100
1989	116 654	46 038	70 848	144 810	86 852	64 820	93 306	67 643	35 843	149 999
1990	183 430	46 660	86 114	195 466	106 952	71 960	123 384	115 490	63 011	128 417
1991	218 333	52 185	78 302	283 308	146 146	83 613	182 203	188 059	..)	79 159
1992	178 378	79 981	120 655	261 050	141 305	82 510	169 072	170 005	..)	134 462

Данные о прекращении работы не собирались с 1991 года.

Источник: Министерство труда, социальных дел и семьи, Центральная биржа труда.

## Число лиц, зарегистрированных на биржах труда на конец года

В тыс.

	1983	1984	1985	1986	1987	1988	1989	1990	1991	1992
Всего	113,0	120,6	124,5	121,7	126,5	144,4	148,8	195,4	283,3	261,1
По возрасту										
Моложе 18 лет	15,1	15,2	15,6	13,4	12,9	13,2	13,2	6,1	5,4	4,6
19-24 года	59,8	65,3	67,8	65,9	67,8	75,8	76,0	84,0	99,0	85,3
25-39 лет	27,4	29,8	30,7	32,0	35,0	42,7	42,9	77,5	124,5	116,4
40-49 лет	7,5	7,2	7,2	6,9	7,0	8,1	8,1	16,6	34,8	36,0
50 лет и старше	3,2	3,1	3,2	3,5	3,8	4,6	4,6	11,2	19,6	18,8
По количеству отработанных лет										
Не имеющие стажа работы	56,3	60,9	62,7	59,1	60,3	64,9	64,8	72,0	83,6	82,5
Стаж работы менее одного года	18,1	19,1	19,0	19,4	20,0	22,1	21,1	24,6	26,4	23,7
1-2 года	10,8	11,6	12,1	12,7	13,7	16,5	15,9	19,2	22,4	18,9
2-3 года	5,5	5,9	6,1	6,2	6,7	8,5	8,7	11,3	14,8	12,7
3-5 лет	7,0	7,1	7,3	7,3	7,6	9,2	9,8	14,7	21,4	18,6
5-10 лет	8,8	9,2	9,6	9,3	9,7	11,8	12,0	21,1	37,2	33,7
10-20 лет	5,4	5,6	6,2	6,2	6,8	8,8	9,6	22,0	48,6	45,7
20-30 лет	1,0	1,1	1,3	1,3	1,5	2,2	2,5	8,1	22,2	20,4
30 и более лет	0,1	0,1	0,2	0,2	0,2	0,4	0,4	2,4	6,7	4,9
По времени ожидания трудоустройства										
Менее одного месяца	7,7	7,9	7,6	7,1	6,9	12,3	11,4	14,0	8,7	8,9
1-2 месяца	11,3	11,4	11,6	11,1	12,1	11,4	11,4	19,0	13,9	14,6
2-3 месяца	12,1	13,0	12,5	11,9	11,3	12,4	12,0	19,2	17,0	13,7
3-4 месяца	11,3	11,1	10,9	10,1	10,3	11,5	11,2	19,2	18,1	14,3
4-5 месяцев	6,4	6,4	5,9	5,0	4,8	6,6	5,5	9,2	11,3	9,2
5-6 месяцев	5,8	7,1	7,5	7,0	5,2	6,3	7,4	11,9	14,2	10,3
6-7 месяцев	5,6	5,6	5,9	5,6	7,4	5,8	5,6	8,9	14,7	5,6
7-8 месяцев	2,8	3,2	3,1	2,7	3,4	3,0	3,4	6,6	11,0	5,3
8-9 месяцев	2,7	2,9	3,2	3,0	2,8	2,9	2,7	3,9	10,7	4,9
9-10 месяцев	3,4	3,6	3,6	3,4	3,7	3,6	3,3	5,0	14,8	5,3
10-11 месяцев	2,6	3,1	2,9	2,6	3,1	3,6	3,2	5,0	11,4	6,3
11-12 месяцев	2,6	2,7	2,9	3,5	2,9	3,5	3,6	6,4	13,0	7,6
1-2 года	20,3	21,2	23,0	22,6	23,5	26,3	27,3	32,3	78,9	80,9
2-3 года	8,4	9,5	10,2	10,7	11,3	13,4	14,5	14,0	20,2	44,2
более 3 лет	10,0	11,9	13,7	15,4	17,7	21,8	22,3	20,8	25,4	30,0

Источник: Министерство труда, социальных дел и семьи, Центральная биржа труда.

Безработица и занятость

Число лиц, ищущих работу, и безработных, зарегистрированных на биржах труда

	Число лиц, ищущих работу, в среднем					Число лиц, обратившихся с просьбой о трудоустройстве, на конец года				
	Всего	Женщины, проценты	Степень квалификации			Всего	Женщины, проценты	Степень квалификации		
			Неквалифицированные, полуквалифицированные, с начальным образованием	Квалифицированные, высококвалифицированные	Со средним, специальным и высшим образованием			Неквалифицированные, полуквалифицированные, с начальным образованием	Квалифицированные, высококвалифицированные	Со средним, специальным и высшим образованием
1983	118 437	61,5	50 963	29 610	37 864	112 961	62,2	46 248	29 162	37 551
1984	125 120	60,9	51 075	32 848	41 177	120 644	62,5	47 883	32 187	40 574
1985	130 905	61,2	52 453	35 607	42 845	124 481	62,6	49 452	34 399	40 630
1986	134 341	60,8	53 621	37 962	42 758	121 735	62,6	47 581	34 871	39 283
1987	133 512	60,5	51 342	39 737	42 433	126 532	61,1	46 668	39 240	40 624
1988	144 910	58,9	53 880	44 612	46 418	144 407	59,8	52 561	44 812	47 034
1989	149 554	59,9	54 251	45 480	49 823	144 810	60,0	51 504	43 519	49 787
1990	171 681	56,7	62 993	51 921	56 767	195 466	54,7	72 082	61 796	61 588
1991	264 543	52,2	98 393	85 146	81 004	283 308	51,6	101 105	93 623	88 580
1992	283 288	52,7	101 097	92 219	89 972	261 050	54,1	91 978	85 080	83 992

Источник: Министерство труда, социальных дел и семьи, Центральная биржа труда.

Количество имеющихся вакансий и число лиц, трудоустроенных через биржи труда

	Количество имеющихся вакансий						Число лиц, трудоустроенных через биржи труда				
	Всего	Женщины, проценты	Степень квалификации				Всего	Женщины, проценты	Число лиц, трудоустроенных через биржи труда		
			Неквалифицированные, полуквалифицированные, с начальным образованием	Квалифицированные, высококвалифицированные	Со средним, специальным и высшим образованием				Неквалифицированные, полуквалифицированные, с начальным образованием	Квалифицированные, высококвалифицированные	Со средним, специальным и высшим образованием
							Всего	Ученики			
1983	176 975	64,1	80 752	40 567	55 656	9 200	65 805	57,8	28 109	17 253	20 443
1984	205 844	63,7	94 714	49 649	61 481	11 011	68 960	58,5	27 884	18 768	22 308
1985	224 701	63,7	99 480	56 696	68 525	13 747	71 764	59,1	27 839	20 394	23 531
1986	235 771	64,5	103 987	60 166	71 618	13 842	72 312	59,7	27 929	21 092	23 291
1987	213 656	67,6	91 374	54 551	67 731	12 090	63 820	59,1	24 251	18 969	20 600
1988	178 100*	69,9	76 857	42 317	58 926	9 311	62 771	56,5	23 139	18 962	20 670
1989	149 999 <sup>1</sup>	-	63 578	33 556	52 865	8 817	46 038	60,5	17 388	13 622	15 028
1990	128 417 <sup>1</sup>	-	54 376	28 169	45 872	5 211	46 660	60,2	16 884	13 439	16 337
1991	79 159 <sup>1</sup>	-	27 834	21 448	29 877	3 031	52 185	45,7	17 176	17 064	17 945
1992	134 462 <sup>1</sup>	-	42 399	43 479	48 584	6 892	79 981	49,9	20 570	25 297	34 114

<sup>1</sup>С 1989 года сведения о вакансиях для женщин не собирались.

Источник: Министерство труда, социальных дел и семьи, Центральная биржа труда.

Безработица, занятость и зарплата

5.10. Число лиц, сообщивших о своем увольнении и получающих пособие по безработице

	Число лиц, сообщивших о своем увольнении					Среднее число лиц, получающих пособие				
	Всего	Женщины, проценты	Степень квалификации			Всего	Женщины, проценты	Степень квалификации		
			Неквалифицированные, полуквалифицированные, с начальным образованием	Квалифицированные, высококвалифицированные	Со средним, специальным и высшим образованием			Неквалифицированные, полуквалифицированные, с начальным образованием	Квалифицированные, высококвалифицированные	Со средним, специальным и высшим образованием
1983	61 613	44,8	33 765	14 537	13 311	5 145	66,9	2 495	1 000	1 650
1984	62 173	45,6	32 848	15 330	13 995	5 555	67,8	2 637	1 054	1 854
1985	62 259	47,2	31 492	15 571	15 196	6 384	67,4	2 866	1 243	2 275
1986	58 608	46,2	29 218	14 910	14 480	6 917	66,4	3 145	1 408	2 364
1987	60 763	47,3	29 982	15 409	15 372	8 173	67,5	3 489	1 689	2 995
1988	57 072	48,8	27 953	14 735	14 384	12 948	64,0	5 666	2 798	4 484
1989	35 843	48,9	15 742	10 044	10 057	12 144	64,1	5 317	2 567	4 260
1990	63 011	48,4	27 293	18 227	17 491	21 154	55,5	9 439	5 726	5 989
1991 <sup>1</sup>	-	-	-	-	-	75 260	48,9	31 789	24 016	19 455
1992 <sup>1</sup>	-	-	-	-	-	58 964	48,4	24 360	19 049	15 555

<sup>1</sup>См. примечание 1, таблица 5-6.

Источник: Министерство труда, социальных дел и семьи, Центральная биржа труда.

5.11. Средний размер ежемесячной заработной платы нетто

	Средний размер ежемесячной заработной платы нетто в хорватских динарах			Показатели						
	Всего	Сектор		Номинальная зарплата			Стоимость жизни	Реальная зарплата		
		Товары и услуги	Образование, здравоохранение и госуправление	Всего	Сектор			Всего	Товары и услуги	Образование, здравоохранение и госуправление
					Товары и услуги	Образование, здравоохранение и госуправление				
1989	823	793	970	1 599,6	1 566,5	1 748,1	1 298,6	123,2	120,6	134,6
1990	4 786	4 506	6 127	581,5	568,2	631,6	694,1	83,8	81,9	91,0
1991	8 045	7 661	9 653	168,1	170,0	157,5	224,2	75,0	75,8	70,2
1992	33 340	33 046	34 477	414,4	431,4	357,2	734,0	56,5	58,8	48,7

5.12. Показатели номинальной заработной платы<sup>1</sup>

1989 год	1990 год	1991 год	1992 год
100	581,5	977,5	4 051,0
17,2	100	168,1	696,6
10,2	59,5	100	414,4
2,5	14,4	24,1	100

<sup>1</sup>Читать только по горизонтали.

5.13. Показатели реальной заработной платы<sup>1</sup>

1989 год	1990 год	1991 год	1992 год
100	83,8	62,8	35,5
119,4	100	75,0	42,3
159,4	133,4	100	56,5
277,8	236,1	177,2	100

<sup>1</sup>Читать только по горизонтали.

**ЧИСЛО БЕЗРАБОТНЫХ В РЕСПУБЛИКЕ ХОРВАТИИ  
НА КОНЕЦ ФЕВРАЛЯ 1994 ГОДА**

КВАЛИФИКАЦИЯ	ОБЩЕЕ ЧИСЛО БЕЗРАБОТНЫХ	БЕЗРАБОТНЫЕ ЖЕНЩИНЫ	БЕЗРАБОТНЫЕ МУЖЧИНЫ
1	2	3	4
Неквалифицированные	50 894	30 351	20 543
Полуквалифицированные	38 359	20 180	18 179
Квалифицированные (высококвалифицированные)	79 031	34 122	44 909
Со средним образованием	58 169	40 006	18 163
Со специальным образованием	8 873	4 870	4 003
С высшим образованием	11 004	6 264	4 740
	246 330	135 793	110 537

**МЕРЫ ПО ОБЕСПЕЧЕНИЮ ЗАНЯТОСТИ В ПЕРИОД  
С 1 ЯНВАРЯ 1993 ГОДА ПО 31 ДЕКАБРЯ 1993 ГОДА**

1993 год	Профессиональ- ная подготовка	Перепод- готовка	Ученики	Введение в специальность	Прочие	Итого
Число женщин	2 452	55	2 431	420	600	5 958
Всего	12 660	465	4 053	859	1 327	19 364

## Статья 12

60. Закон о здравоохранении ("Официальная газета" № 75/93) исходит из принципа всеобъемлемости, постоянности, доступности и комплексного подхода в оказании первичной медико-санитарной помощи гражданам, и из принципа специализированного подхода в вопросах предоставления консультаций и медицинских услуг в больницах (статьи 9-14).

В рамках существующей системы первичного медико-санитарного обслуживания каждый гражданин выбирает себе врача-терапевта и зубного врача (статья 4).

Услуги в области здравоохранения оказываются на первичном, вторичном и третичном уровнях.

На первичном уровне оказываются медицинские услуги общего характера, медицинские услуги в школах, услуги в области санитарии и эпидемиологической защиты, стоматологии, неотложной медицинской помощи, родовспоможения, первичной медико-санитарной помощи женщинам и детям и фармакологии (пункт 2 статьи 6).

Женщинам оказываются комплексные (профилактические, лечебные и реабилитационные) услуги по вопросам регулирования рождаемости, а также по вопросам, связанным с беременностью, родами и материнством (подпункт 7 пункта 1 статьи 15).

В программе здравоохранения Республики отдельно выделяются вопросы охраны материнства и детей дошкольного и школьного возраста в рамках первичной медико-санитарной помощи в каждом административном округе, а также в Загребе (пункт 2 статьи 17).

В рамках первичной медико-санитарной помощи предусматривается, в частности:

- улучшение и поддержание психического и физического состояния рабочих, учеников, студентов, молодежи, инвалидов и т.д. и их трудоспособности, осуществление мер лечебного характера и в области охраны здоровья, а также мер по оценке их работоспособности и прилежания в учебе;

- оказание медицинской помощи женщинам во время беременности, родов и в послеродовой период, а также удовлетворение их других потребностей в области охраны здоровья (подпункты 1 и 4 пункта 1 статьи 19).

Первичная медико-санитарная помощь оказывается врачами-терапевтами, врачами общего профиля, гинекологами, педиатрами, школьными врачами, эпидемиологами, экологами и специалистами в области социальной медицины, а также их помощниками.

В рамках первичной медико-санитарной помощи детям предоставляются услуги педиатров, а женщинам - гинекологов, в частности, по вопросам, связанным с беременностью, родами, материнством, регулированием рождаемости и выявлением рака на ранних стадиях (статья 20).

Специальное медицинское обслуживание рабочих, особенно женщин, предусматривает принятие, главным образом, мер профилактического характера по созданию и поддержанию безопасного и здорового микроклимата, способствующего укреплению физического и психического здоровья работников, адаптацию рабочих условий к их индивидуальным потребностям (статья 21).

61. В соответствии с законом о медицинском страховании ("Официальная газета" № 75/93) права, вытекающие из обязательного страхования, гарантируются всем застрахованным лицам на основе взаимности и солидарной ответственности (пункт 2 статьи 2).

Женщины приобретают статус застрахованного лица как:

- лица, занятые на постоянной работе;
- лица, занимающиеся индивидуальной производительной или непроизводительной деятельностью;
- владельцы частных предприятий;
- лица, занятые в сельском хозяйстве, арендующие или сдающие в аренду земельные участки;
- лица, получающие пенсию, лица, получающие пособие на восстановление профессиональных навыков, или лица, работающие по найму в соответствии с положениями о пенсионном страховании и страховании от нетрудоспособности;
- лица, получающие пенсию или пенсию по инвалидности и приобретшие это право в связи с получением пенсии за границей или в связи с получением пособия по инвалидности от иностранной страховой компании;
- безработные, зарегистрированные на биржах труда;
- члены семьи застрахованного лица (статьи 5, 6, 7, 9).

62. В рамках обязательного медицинского страхования застрахованные женщины имеют, в частности, право на:

- получение пособия по временной нетрудоспособности вследствие болезни;
- возмещение дорожных расходов, связанных с восстановлением здоровья;
- помощь в приобретении всего необходимого для новорожденного (пункт 1 статьи 19).

Лицо, застрахованное в системе медицинского страхования, имеет право на пособие по временной нетрудоспособности при болезни, если он или она, в частности:

- временно не может работать по причине болезни или травмы, или прохождения курса лечения, или медицинского обследования;
- ухаживает за больным супругом или ребенком;
- временно не в состоянии работать по причине беременности или нахождения в обязательном отпуске по беременности и родам;
- временно не в состоянии работать по причине нахождения в дополнительном отпуске по беременности и родам, в отпуске в связи с усыновлением или в связи с правом работать неполный рабочий день до достижения ребенком трехлетнего возраста (подпункты 1, 5, 6, 7 пункта 1 статьи 21).

Пособие по временной нетрудоспособности по причине болезни или травмы, прохождения курса лечения или медицинского обследования выплачивается застрахованному лицу:

- юридическим или физическим лицом в течение первых 42 дней отпуска по болезни;



- учреждением по реабилитации и трудоустройству инвалидов или юридическим или физическим лицом застрахованной женщине-инвалиду в течение первых семи дней отпуска по болезни (статья 22).

Пособие по болезни в случае ухода за больным супругом или ребенком, беременности или использования обязательного отпуска по беременности и родам выплачивается начиная с первого дня обязательного отпуска по беременности и родам и до его истечения из средств хорватского института медицинского страхования (в дальнейшем именуемого как "Институт") (пункт 1 статьи 23).

Пособие по болезням в связи с уходом за больным супругом или ребенком выплачивается в течение шести рабочих дней, на детей в возрасте до семи лет - в течение 12 рабочих дней, однако этот период может быть продлен, если врач, работающий в системе первичного медико-санитарного обслуживания, сочтет это целесообразным, до 30 рабочих дней для ухода за ребенком до семи лет и до 14 рабочих дней для ухода за ребенком старше семи лет, или за супругом (пункты 1 и 2 статьи 24).

Пособие по болезни во время дополнительного отпуска по беременности и родам, отпуска в связи с усыновлением или в случае работы неполный рабочий день до достижения ребенком одного года или трех лет выплачивается из государственного бюджета Республики Хорватии. Сумма пособия составляет три минимальных оклада на месяц, за который выплачивается пособие, если исчисляемое таким образом пособие превышает размеры заработной платы за месяц, предшествующий тому месяцу, в который было осуществлено право на пособие по болезни (пункт 2 статьи 25 и пункт 1 статьи 33).

Пособие по болезни в результате производственной травмы или профессионального заболевания выплачивается юридическим или физическим лицом, нанимающим застрахованное лицо, до тех пор, пока застрахованное лицо не будет в состоянии продолжать работу или до тех пор, пока компетентный орган не примет окончательного решения об утрате застрахованным лицом трудоспособности, за исключением случая, когда применимы положения о банкротстве. В этом случае пособие выплачивается Институтом (пункт 1 статьи 26).

Если работа по найму или независимая индивидуальная деятельность застрахованной женщины прерывается на время беременности, использования отпуска по беременности и родам, отпуска в связи с усыновлением или в связи с ее правом работать неполный рабочий день до достижения ее ребенком возраста одного года или трех лет, застрахованной женщине выплачивается пособие по болезни до тех пор, пока не истечет срок действия этого права (статья 30).

Размеры пособия по болезни составляют 100 процентов от размера зарплаты во время отпуска по болезни по причине заболеваний и осложнений в результате беременности или родов, в течение обязательного и дополнительного отпуска по беременности и родам, во время отпуска в связи с усыновлением, в случае работы неполный рабочий день до достижения ребенком возраста одного года или трех лет или в связи с уходом за больным ребенком моложе трех лет (подпункты 2, 3, 4 пункта 2 статьи 34).

Вспомоществование для приобретения всего необходимого для новорожденного выплачивается застрахованному лицу из государственного бюджета Республики Хорватии в размере двух минимальных окладов за месяц, за который выплачивается вспомоществование (пункт 2 статьи 39).

В случае производственной травмы, профессионального заболевания или ухода за ребенком дети в возрасте до 15 лет и застрахованные лица не несут расходов, связанных с медицинским обслуживанием (пункт 3 статьи 50).

63. Далеко не все могут в равной степени осуществлять эти права.

Самое тяжелое положение сложилось в так называемых РОООН, или на временно оккупированных территориях Республики Хорватии и возле линии фронта, где в широких масштабах и преднамеренно ведется уничтожение и разрушение здравоохранительной инфраструктуры.

Осуществление этих прав затрудняется прежде всего массовой миграцией в Хорватию в результате захватнической войны (число беженцев и перемещенных лиц по отношению к местному населению достигло рекордного уровня!).

Данные о беженцах и перемещенных лицах приводятся в соответствующих таблицах.

Следует отметить, что среди перемещенных лиц преобладают те группы населения, которые в первую очередь защищены социальным законодательством: дети, женщины и престарелые (в данном случае социальное законодательство понимается в широком смысле этого слова, т.е. как законы о медицинском обеспечении, социальном благосостоянии, страховании по старости, страховании по нетрудоспособности и т.д.)

Кроме того, как явствует из графика, представляющего структуру перемещенных лиц в Республике Хорватии, 56 процентов перемещенных лиц составляют дети и молодежь, 22,4 процента - женщины и 13 процентов - престарелые (свыше 60 лет). Отсюда можно сделать вывод о том, что лишь 9 процентов перемещенных лиц принадлежат к группам населения, которые в определенном смысле не подпадают под особую защиту закона.

В связи с крайне сложным экономическим положением, вызванным экономическими проблемами прошлых лет, крайне ограниченным периодом времени с начала осуществления экономической перестройки и прежде всего войной, службы здравоохранения (а также другие общественные службы) сталкиваются с многочисленными социальными проблемами (в том числе экономическими) и проблемами охраны здоровья этих групп населения, которые по своему статусу нуждаются в более высоком уровне обслуживания и требуют осуществления своего права на медицинскую помощь на уровне выше среднего.

В Республике Хорватии беженцы имеют право на бесплатное первичное медико-санитарное обслуживание, а также на бесплатную скорую медицинскую помощь на всех уровнях.

В 1992 году на медицинское обслуживание беженцев было истрчено 6 698 880 102 хорватских динара (из них 6 562 441 353 хорватских динара на беженцев из Боснии и Герцеговины). В первую половину 1993 года на медицинскую помощь беженцам было израсходовано 15 470 729 047 хорватских динара (из них 15 005 091 120 хорватских динаров на медицинскую помощь беженцам из Боснии и Герцеговины).

64. По данным переписи населения 1991 года, женщины составляют 51,5 процента всего населения. Женщины детородного возраста составляют 46,6 процента всей численности женского населения. Однако по результатам последних трех переписей населения отмечается неуклонное сокращение их доли от общего числа женщин (51,4 процента в 1971 году, 48,5 процента в 1981 году) и увеличение числа престарелых женщин (26,6 процента в 1971 году, 30,8 процента в 1981 году и 34 процента в 1991 году).

В 1992 году общий коэффициент фертильности составил всего 40,86 (45,09 в 1991 году и 58,52 в 1981 году). Коэффициент фертильности, показывающий среднее число детей, которые женщина могла бы родить в течение своей жизни, составлял 1,43 ребенка в 1992 году (1,57 в 1991 году и 2,04 в 1981 году). Об этих тенденциях свидетельствует также снизившийся уровень рождаемости, который в 1991 году составлял -0,6 на 1 000 человек. Это неблагоприятное демографическое изменение обусловлено многочисленными фактами, в частности войной 1991-1992 годов, когда в связи с боевыми действиями повысился уровень смертности.

Медико-санитарная помощь женщинам оказывалась в стационарных или подвижных медико-гинекологических отделениях, центрах регулирования рождаемости, в женских консультациях и в общинных службах ухода за больными в рамках системы первичного медико-санитарного обслуживания, что позволяло удовлетворять потребности женщин разного возраста.

В 1992 году женские отделения действовали в 78 муниципалитетах. В них работали 127 врачей, занятых полный рабочий день, в том числе 108 гинекологов, а также 86 врачей, работавших неполный рабочий день. Кроме того, там было занято 65 медицинских сестер, окончивших после средней школы двухгодичные медицинские курсы, и 202 медицинские сестры, имевших среднее образование.

За последние три года характер гинекологической помощи женщинам различных возрастных групп практически не изменился. Чаще всего обращались женщины в возрасте 20-29 лет (приблизительно 33 процента, как и в 1990 и 1991 годах), чуть меньше в возрасте 30-39 лет (приблизительно 29 процентов, как и в 1990 и 1991 годах). Доля женщин моложе 19 лет несколько снизилась (8,5 процента в 1992 году, 9,4 процента в 1991 году), а старше 50 лет составила 11 процентов (10 процентов в 1991 году). Рост численности в процентном отношении женщин преклонного возраста ведет к изменению статистики заболеваемости и требует проведения большего числа общих проверок для женщин этой возрастной группы для профилактики злокачественных образований.

В стране насчитывается 93 консультационных центра для беременных и лишь 64 центра по регулированию рождаемости, из них 18 - в Загребе.

В консультационных центрах для беременных было проведено 268 723 консультации, причем 69 762 человека обратились за консультацией впервые. В среднем по стране число консультаций на человека составляет 5,7, однако между отдельными муниципалитетами существуют весьма значительные различия (например, 14,1 консультации на человека в Опатии по сравнению с 0,5 консультации в Доне Стубице). В Загребе этот показатель составляет 7,6 консультации, что приближается к оптимальному числу.

Из анализа первых консультаций видно, что 52,1 процента беременных женщин посетили консультационные центры, когда они были на третьем месяце беременности, 31,9 процента - на втором этапе беременности и 16 процентов - на последнем третьем этапе беременности. Эта картина наблюдается уже в течение нескольких лет. Следует добавить, что, к сожалению, одна шестая часть всех беременных посещают консультационные центры впервые лишь в последние несколько месяцев беременности.

Количество посещений центров планирования размеров семьи в разных муниципалитетах колеблется в значительных пределах, а в среднем по стране этот показатель составляет 8,1 консультации на 100 женщин детородного возраста (8,2 на 100 в 1991 году и 12,7 на 100 в 1990 году).

Наблюдение за беременными может осуществляться и на дому. В этом случае медицинские работники знакомятся также с социальными и санитарными условиями жизни беременной женщины и дают ей консультации по вопросам, связанным с материнством. Однако этим видом услуг охвачено лишь ограниченное число беременных и рожениц (17 997 посещений беременных женщин и 85 094 посещения рожениц). Статистика показывает, что еще реже посещают женщины, только что сделавших аборт (1 173 посещения), или женщин, страдающих от чисто женских заболеваний (17 377 посещений).

В 1992 году гинекологами системы первичного медико-санитарного обслуживания было выявлено 363 752 заболевания.

Как и в предыдущие годы, первыми в списке стоят заболевания мочеполовых органов (59,8 процента). Чаще всего отмечались соответственно нарушения менструального цикла

(23,8 процента), вагинит и вульвовагинит (22,7 процента), расстройства, связанные с климактерическим периодом и периодом после климактерия (8 процентов).

Второе место в списке занимают инфекционные и паразитические заболевания (17,8 процента), среди которых наиболее часто встречаются соответственно кандидоз (47,9 процента) и трихомоноз мочеполовой системы (42,4 процента).

Третье место в списке занимают осложнения, наступающие в результате беременности, родов и после родов (16 процентов), среди которых чаще всего случаются нарушения роста и развития зародыша, приводящие к выкидышу, преждевременным схваткам, преждевременным родам, переношенной беременности и кровотечению во время беременности.

На неоплазму женских половых органов приходится 2,7 процента диагностируемых заболеваний. Среди них преобладают миомы (54,8 процента), доброкачественные неоплазмы яичников (19,1 процента) и злокачественные неоплазмы шейки матки (6,3 процента). Заблаговременное выявление таких опухолей, которое может быть успешно осуществлено на первоначальной стадии (преинвазивный рак), в значительной степени способствовало сокращению за последние 10 лет смертности и инвалидности в результате злокачественных опухолей.

65. Статистика деторождения в 26 родильных домах и 11 внебольничных родильных отделениях в Хорватии показывает, что в 1992 году родилось 46 073 ребенка, в том числе 42 233 у матерей, постоянно проживающих в Республике Хорватии, и 3 840 детей у матерей, постоянно проживающих за пределами Республики Хорватии.

Общее число детей, родившихся в Хорватии, независимо от того, проживают ли их матери постоянно на территории Хорватии, было на 6,5 процентов меньше соответствующего числа новорожденных за предыдущий год. Отсутствие данных по временно оккупированным территориям и сокращение количества деторождений является причиной снижения на 14,3 процента общего числа новорожденных у матерей, проживающих в Хорватии, о чем свидетельствуют отчетные документы, представленные сельскими учреждениями за предыдущий год.

Судя по данным хорватского бюро статистики в 1992 году было зарегистрировано 46 970 живорождений, что на 9,4 процента меньше, чем в 1991 году. Всего зарегистрировано 47 231 новорожденный, или на 10,6 процента больше по сравнению с данными, представленными медицинскими учреждениями. Различия между нашими данными и данными хорватского бюро статистики объясняются тем, что определенное число детей было рождено за пределами Хорватии, а также некоторыми неточностями в отчетных документах ряда медицинских учреждений.

В связи с тем, что ряд медицинских учреждений не мог должным образом функционировать в результате ущерба, нанесенного им военными действиями, а также принимая во внимание тот факт, что перемещенные лица, в частности беженцы из Боснии и Герцеговины, не могли вернуться домой, в 1991 и 1992 годах на некоторые медицинские учреждения приходилась значительно большая нагрузка, чем раньше. Больше всего детей родилось в медицинских учреждениях в Загребе: 12 849 детей, чьи матери постоянно проживают в Хорватии, и, судя по представленным сведениям, 839 детей, чьи матери постоянно проживают за пределами Хорватии. Затем следует клиническая больница в Сплите, где родилось 5 033 ребенка, чьи матери постоянно проживают в Хорватии, и 1 191 ребенок, чьи матери постоянно проживают за пределами Хорватии. В клинической больнице в Риеке родилось 2 746 детей, чьи матери постоянно проживают в Хорватии, и 174 ребенка, чьи матери постоянно проживают за пределами Хорватии.

На некоторых внебольничных родильных отделениях лежит двойная нагрузка (в связи с родами у женщин - беженцев из Боснии и Герцеговины), например на Макаарском медицинском центре (300 новорожденных, матери которых - граждане Хорватии, и 343 новорожденных, матери

которых прибыли из Боснии и Герцеговины), на Метковичском медицинском центре (245 новорожденных, матери которых - граждане Хорватии, и 287 новорожденных, чьи матери постоянно проживают за пределами Хорватии) и на Имотском медицинском центре (268 новорожденных, чьи матери - граждане Хорватии, и 174 младенца, чьи матери постоянно проживают вне Хорватии).

Поскольку такое положение, сложившееся в силу чрезвычайных обстоятельств, сказывается не столько на тенденциях в области народонаселения, сколько на объеме и эффективности работы медицинских учреждений, то с этого года будут учитываться лишь дети, рождающиеся у женщин, постоянно проживающих в Республике Хорватии.

В 1992 году в хорватских родильных домах было зарегистрировано 41 759 новорожденных, в том числе 42 009 живорожденных, 224 мертворожденных (5,30 на 1 000 новорожденных от общего числа новорожденных), 102 новорожденных умерло (2,42 на 1 000 живорождений). На 100 новорожденных девочек приходилось приблизительно 107 новорожденных мальчиков. Показатель смертности среди новорожденных составлял 5,33 (в 1991 году - 5,29). Наивысший показатель смертности среди новорожденных был отмечен в Карловацком медицинском центре (22,38 мертворожденных на 1 000 живорожденных) и в Кутинском медицинском центре (17,85 мертворожденных на 1 000 живорожденных), а наименьший показатель был зарегистрирован в медицинском центре в Нашице (2,06 на 1 000) и в медицинском центре в Задаре (2,18 на 1 000). Умершие новорожденные составили 0,24 процента. Наибольшее число умерших новорожденных было зарегистрировано в Задарском медицинском центре (12,31 на 1 000) и в Вараждинском медицинском центре (6,02 на 1 000), наименьшее число в медицинском центре в Пуле (0,65 на 1 000) и в медицинском центре в Копривнице (0,80 на 1 000).

Сопоставление данных за последние 10 лет свидетельствует о том, что наименьшее число деторождений было зарегистрировано в 1992 году: приблизительно на 20 процентов меньше, чем в 1983 году. Сопоставляя данные о деторождениях по женщинам, постоянно проживающим в Хорватии, можно сделать заключение о том, что в 1992 году число деторождений увеличилось на 29 процентов по сравнению с 1983 годом. Из этого числа большинство является первенцами (39,78 процента) и вторыми детьми (37,46 процента). За последние три года увеличилось также число женщин, рожавших в третий или четвертый раз (таблица 3).

За последние 10 лет число рожавших женщин, не делавших аборты, постоянно росло (69,43%), а число женщин, прерывавших беременность один или более раз, уменьшалось. Доля рожениц, совершивших до этого несколько аборт, была крайне незначительной (11,91 процента) от общего числа рожениц.

В таблице с данными о роженицах с разбивкой по возрасту указывается число рожениц, у которых наступили осложнения в результате беременности, и процент осложнений в разбивке по возрастным группам. Как и следовало ожидать, большинство осложнений наступает в возрастных группах от 20 до 29 лет и от 30 до 39 лет, поскольку на возрастную группу матерей в возрасте 20-29 лет приходится 66,42 процента живорождений, а на возрастную группу матерей от 30 до 39 лет - 25,87 процента. Однако из анализа количества осложнений по отношению к общему числу деторождений в каждой возрастной группе следует, что большинство осложнений приходится на возрастную группу 40-44 года (9,28 процента), 30-39 лет (6,03 процента), 16-19 лет (5,19 процента) и 20-29 лет (5,07 процента). Осложнения у женщин не установленного возраста составляют 4,50 процента, а осложнения у женщин моложе 15 лет - 3,13 процента. Из 2 244 случаев осложнений чаще всего встречается гипертензия разного рода от доброкачественной первичной артериальной гипертензии до гестоза, затем "прочие осложнения, возникающие в ходе беременности" (Международный код медицинской классификации, МКМК 646), серьезные нерегистрируемые осложнения и "другие эмбриональные и плацентные осложнения, которые сказываются на лечении матери" (МКМК 656) на основе Rh изоиммунизации.

За последние десять лет осложнения в результате родов отмечались приблизительно в 30 процентах всех родов, чаще всего это была эпизиотомия (42,6 процента всех осложнений) и кесарево сечение (18,8 процента). Из общего числа женщин с родовыми осложнениями 67,05 процента составляют женщины в возрасте 20-29 лет и 24,33 процента в возрасте 30-39 лет. По сравнению с общим числом деторождений по определенным возрастным группам больше всего осложнений приходится на возрастную группу 46-49 лет (59,1 процента) и на возрастную группу 16-19 лет (36,3 процента). Наибольшее число родов с кесаревым сечением по возрастным группам приходится на более старших женщин (13,6 процента на женщин в возрасте от 45 до 49 лет и 13,2 процента на женщин в возрасте 40-44 лет).

Осложнения во время родов происходят реже, чем во время беременности. Зарегистрировано 149 таких осложнений, чаще всего анемия. Учитывая все осложнения во время родов, можно сказать, что наиболее часто они наступают у женщин в возрасте 20-29 лет и 30-39 лет. Однако если проводить анализ осложнений с учетом возраста матери, то картина получается несколько иная. Большинство осложнений происходит у рожениц в возрасте 40-44 лет (1,01 процента).

У большинства беременных женщин с осложнениями во время беременности роды наступают своевременно (82,04 процента), у 15,46 процента роды наступают преждевременно, 1,34 процента перенашивают ребенка, по 1,16 процента женщин каких-либо данных о продолжительности беременности не имеется.

У большинства женщин с осложнениями во время родов роды наступают своевременно (91,17 процента), у 7,80 процента - преждевременно, 0,56 процента - перенашивают ребенка, по 0,47 процента данных не имеется.

При рождении большинство живорожденных детей весят от 3 000 до 3 499 граммов (16 040 детей или 38,18 процента), затем от 3 500 до 3 999 граммов (11 825 детей или 28,15 процента). 2 604 ребенка или 6,20 процента весят менее 2 500 граммов. Большинство детей с "идеальным" весом (3 000-3 499 граммов) родились у матерей в возрасте 20-29 лет. Дети, вес которых при рождении составлял менее 2 500 граммов, чаще рождаются у более старших или очень молодых матерей, если сравнивать их число с числом деторождений в этой возрастной группе.

В 1992 году было зарегистрировано 21,26 процента живорожденных детей с патологическими отклонениями при рождении. Соотношение между новорожденными девочками и мальчиками с патологическими отклонениями составляет: одна девочка на 1,46 мальчика. Из общего числа детей, рожденных с патологическими отклонениями, большинство детей родилось у матерей в возрасте 20-29 лет и 30-39 лет. Однако, если считать всех новорожденных с учетом возраста матерей, то большинство детей с патологическими отклонениями родилось у матерей старше 50 лет (72,43 процента), у матерей в возрасте 45-50 лет (43,48 процента) и 40-44 лет (30,08 процента) (таблица 11). Чаще всего из диагностируемых патологий отмечается ослабление матки и соответственно преждевременные роды и слишком малый вес при рождении.

Из 102 умерших новорожденных на 44 девочки приходится 58 мальчиков (1:1,31). Более половины умерших детей были недоношенными (42,16 процента) и крайне недоразвитыми (15,69 процента) (МКМК 765,1 - преждевременные роды и МКМК 765,0 - крайнее недоразвитие). Доля умерших новорожденных от общего числа новорожденных с учетом возраста матерей составляет менее 0,5 процента по всем возрастным группам, за исключением матерей старше 50 лет (14,29 процента) или моложе 15 лет (3,13 процента).

Из 41 759 деторождений 41 293 (98,89 процента) были одноплодными. Из всех многоплодных деторождений близнецы родились в 459 случаях (1,10 процента), тройни в шести случаях (0,01 процента), а в одном случае родилось четверо близнецов (0,002 процента). На каждую 1 000 одноплодных родов приходится 11,12 многоплодных. Близнецы составляют 2,10 процента всех живорождений и 16,96 процента всех мертворождений. Перинатальная

смертность при одноплодных родах составляет 4,5 на 1 000 живорождений и 43,18 на 1 000 живорожденных близнецов.

В 1990 году средняя продолжительность жизни женщин составляла 77,5 лет, мужчин - 67 лет.

66. Правительство Республики Хорватии приняло программу защиты и помощи жертвам жестокого обращения и основополагающие принципы защиты и помощи женщинам, беременность которых наступила в результате изнасилования, а также по вопросам усыновления таких детей. Пока в медицинских учреждениях было рождено десять детей, зачатых в результате изнасилования, четыре ребенка родились у матерей, которые являются гражданами Республики Хорватии, и шесть - у матерей, которые являются гражданами Республики Боснии и Герцеговины.

67. В законе о мерах медицинского характера в связи с правом свободно решать вопрос о деторождении ("Официальная газета" № 18/78), предусматриваются права и обязанности граждан, касающиеся предупреждения нежелательного зачатия, прекращения нежелательной беременности, а также оказания медицинской помощи тем лицам, которые хотели бы, но не могут по причинам медицинского характера иметь детей (статья 1).

Для оказания помощи гражданам, особенно женщинам, в осуществлении их права знакомиться с методикой и преимуществами планирования размеров семьи в рамках систем здравоохранения, образования, социального обеспечения и т.д. созданы консультационные центры по вопросам планирования размеров семьи и оказываются другие услуги в этой области (статья 3).

Кроме того, в рамках системы здравоохранения граждане:

- имеют право ознакомиться с методикой и преимуществами планирования размеров семьи, методикой и способами установления интервалов между деторождениями и числа детей, а также с другими формами помощи в области планирования размеров семьи;
- имеют право пользоваться средствами временного предупреждения зачатия, а также выбирать эти средства (пункт 2 статьи 6).

Беременность может быть прервана в первые десять недель после зачатия по просьбе беременной женщины (пункт 2 статьи 15).

Беременность может быть прервана, если будет установлено, что она может существенно повредить здоровью женщины (статья 16).

Прерывание беременности должно проводиться в больницах, в которых имеются гинекологические или акушерские отделения, или в других медицинских учреждениях, если они имеют соответствующее разрешение министерства здравоохранения (статья 17).

Если просьба о прерывании беременности исходит от лица моложе 16 лет, необходимо также согласие родителей или назначенных судом опекунов, а также органа по опеке (пункт 2 статьи 18).

Если с момента зачатия проходит более десяти недель или если прерывание беременности может нанести значительный вред здоровью беременной женщины, ее просьба рассматривается комиссией (пункт 1 статьи 20).

Если несовершеннолетняя девушка старше 16 лет не состоит в браке, то ее родителям или назначенному опекуну направляется уведомление о том, что она должна предстать перед комиссией первой инстанции (пункт 2 статьи 20).

Если со дня зачатия проходит более десяти недель, то комиссия может дать разрешение прервать беременность с согласия или по просьбе беременной женщины, если:

- в результате медицинского обследования будет установлено, что другой возможности спасти жизнь женщине или не допустить причинение вреда ее здоровью во время беременности, родов или в послеродовый период не имеется;
- в результате медицинского обследования и врачебных заключений можно предположить, что ребенок родится с серьезными врожденными физическими или умственными недостатками;
- зачатие произошло в результате совершения преступного акта изнасилования, изнасилования лица, находившегося в беспомощном состоянии, изнасилования путем злоупотребления должностным положением, изнасилования по статутному праву или в результате кровосмесительной связи (статья 22).

Независимо от условий и процедуры, предусмотренной законом, беременность прерывается:

- если существует явная опасность для жизни или здоровья беременной женщины,
- если прерывание беременности уже началось (пункт 1 статьи 25).

69. Судя по имеющимся данным, общее число прерываний беременности, зарегистрированных в медицинских учреждениях Хорватии, возрастало вплоть до 1987 года, однако затем стало сокращаться.

Подавляющее число прерываний беременности совершается законным путем. В 1992 году их доля составила 75,1 процента. С 1985 года, когда эта доля составила 92 процента, число прерываний беременности неуклонно сокращается. В 1991 году она составила 82,7 процента. С 1979 года количество абортс сократилось приблизительно на 40 процентов (показатель: 1979 год - 100, 1992 год - 59).

За последние несколько лет количество законных абортс постоянно сокращалось, о чем свидетельствует также количество абортс на 100 беременных женщин: 81 в 1979 году, 63 в 1992 году.

В рассматриваемый период общее число прерываний беременности почти достигло числа живорождений (0,7-0,9 абортс на одного живорожденного), а количество законных абортс составляло 0,56-0,8 на одного живорожденного.

Зарегистрированная доля самопроизвольных абортс (МКМК № 634) в период с 1979 по 1992 годы возросла в три раза: с 4,4 процента до 13,4 процента. За последние несколько лет их было зарегистрировано более 4 600.

Значительно чаще стали практиковать прерывание беременности в связи с патологическими отклонениями. Так, в 1979 году эта доля абортс составила 3 процента, а в 1992 году - 11,5 процента.

За последние 12 лет изменилась структура регистрируемых прерываний беременности. Значительно возросла доля регистрируемых абортс в связи с проявлением патологических изменений на первом этапе беременности. Количество таких абортс возросло с 3 576 в 1979 году до 8 683 в 1992 году (увеличение на 243 процента).

Почти половина законных абортс (около 49 процентов) приходится на женщин наиболее фертильного возраста. Однако за рассматриваемый период доля абортс, которая приходится на эту возрастную группу несколько снизилась (с 52,3 процента до 44,7 процента).



Таблица с данными о законных абортах показывает, что чаще всего такие аборт совершаются женщинами в возрасте от 20 до 29 лет (44,7 процента).

Возрастает доля женщин, совершающих законные аборт в возрасте 30-39 лет, (с 34,5 до 42,7 процента).

Доля женщин моложе 19 лет, совершивших законные аборт, составляет 3,3 процента, т.е. отмечается снижение абсолютного и относительного количества женщин очень молодого возраста, совершивших законные аборт. В семи случаях беременность прерывалась у девочек моложе 14 лет.

Данные, представленные за 1992 год, были относительно точными, поскольку доля женщин, возраст которых был неустановлен, составляла лишь 0,87 процента по сравнению с 6,32 процента в 1990 году.

37,2 процента женщин, прервавших свою беременность в 1992 году, имели двух детей, а 23,4 процента - одного ребенка.

В 1981 году было зарегистрировано 10 072 бездетные женщины, которые прервали свою беременность, что составляет 18 процентов от общего числа прерываний беременности. В 1992 году это число сократилось до 4 559 (13,1 процента).

В 1991 году (год войны) возросла доля бездетных женщин, решивших прервать свою беременность (23,9 процента по сравнению с 15,2 процента в 1990 году и 13,1 процента в 1992 году).

В 1981 году число женщин, впервые прервавших свою беременность, составило 22 469 человек или 40 процентов от общего числа женщин, совершивших аборт. В 1990 году эта доля сократилась до 34,5 процента, а в 1992 году опять возросла (до 40,8 процента).

Имеются также данные о женщинах, совершивших аборт с указанием их семейного положения. Так, 26 725 женщин (76,5 процента) были замужем, 2 725 (7,8 процента) были не замужем, а семейное положение 5 456 женщин (15,6 процента) было неизвестно. В семи случаях беременность прерывалась у девочек в возрасте до 14 лет, шесть из которых были не замужем, а семейное положение одной известно не было.

В случаях нарушения положений вышеуказанного закона наказания налагаются на медицинские учреждения, т.е. на ответственных должностных лиц медицинских учреждений, в случае совершения несанкционированных абортов, в случае непредставления данных учреждению, собирающему статистические данные о случаях прерывания беременности, или в случае прерывания беременности в нарушение положений закона и немедленного уведомления об этом компетентных органов (статьи 42-44).

В загребской клинике "Сестры милосердия" было решено не производить прерываний беременности, за исключением тех случаев, когда требуется немедленное медицинское вмешательство. Это решение было принято 5 ноября 1991 года под № 4561/91. Министерство здравоохранения решением № UP/II-543-03/91-01/01 от 30 декабря 1991 года объявило решение руководства клиники "Сестры милосердия" недействительным.

Поскольку в статье 17 закона предусмотрена возможность прерывания беременности в больницах, в которых имеются гинекологические и родильные отделения, подобное решение руководства клиники ущемляло права женщин, гарантируемые законом.

Министерство здравоохранения своим решением № UP/I-023-08/92-01/01 от 17 апреля 1992 года отменило решение № 01-3360/83 от 6 июня 1983 года, разрешавшее Сесветскому медицинскому центру производить аборт. Инициаторами принятия указанного решения

министерства здравоохранения явились исполнительный совет городского собрания Загреба и Сесветское региональное управление, таким образом, Сесветский медицинский центр был приравнен к другим медицинским центрам города Загреба.

В статье 17 предусматривается, что аборт могут совершаться в больницах, в которых имеется гинекологическое или родильное отделение, а также в других медицинских учреждениях, деятельность которых разрешена министерством здравоохранения.

Поскольку медицинским центрам разрешено производить прерывание беременности только в том случае, если эти центры расположены в 50 или более километрах от ближайшей больницы, и поскольку Сесветский медицинский центр этому требованию не удовлетворяет, то вышеуказанное решение и было отменено. При этом права женщин не были нарушены, поскольку центр продолжал оказывать гинекологические услуги. В настоящее время дело рассматривается в административном суде Республики Хорватии. Гражданский иск был заявлен женской организацией "Женщины за немедленную помощь", выступающей за оказание немедленной помощи женщинам и детям, жертвам насилия.

Своим решением № US-1806/92-3 от 23 апреля 1993 года административный суд Республики Хорватии оставил иск без рассмотрения, поскольку истцы не имели необходимых полномочий.

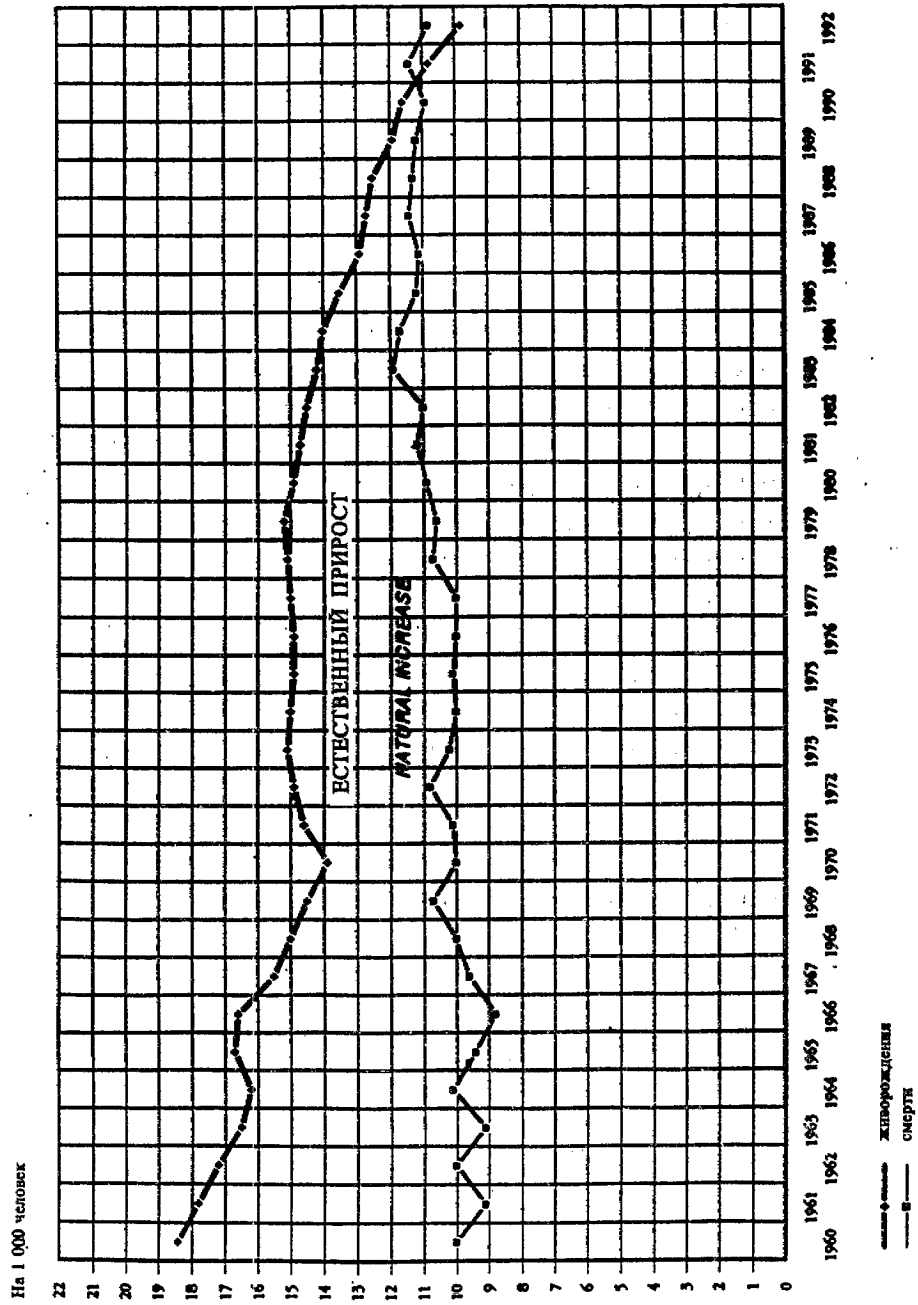
70. Искусственное осеменение может быть произведено с использованием:

- семени мужа (гомологическое осеменение);
- семени другого мужчины (гетерологическое осеменение).

В случае гетерологического осеменения донору семенной жидкости не известно, какой женщине вводится его семя, а искусственно осемененной женщине не известно, кто является донором.

В Республике Хорватии в 1991 году в результате гомологического осеменения родилось 54 ребенка, в 1992 году - 78. В 1992 году в результате гетерологического осеменения родилось 18 детей, в 1991 году - ни одного.

ДИНАМИКА РОЖДАЕМОСТИ И СМЕРТНОСТИ



Живорождение

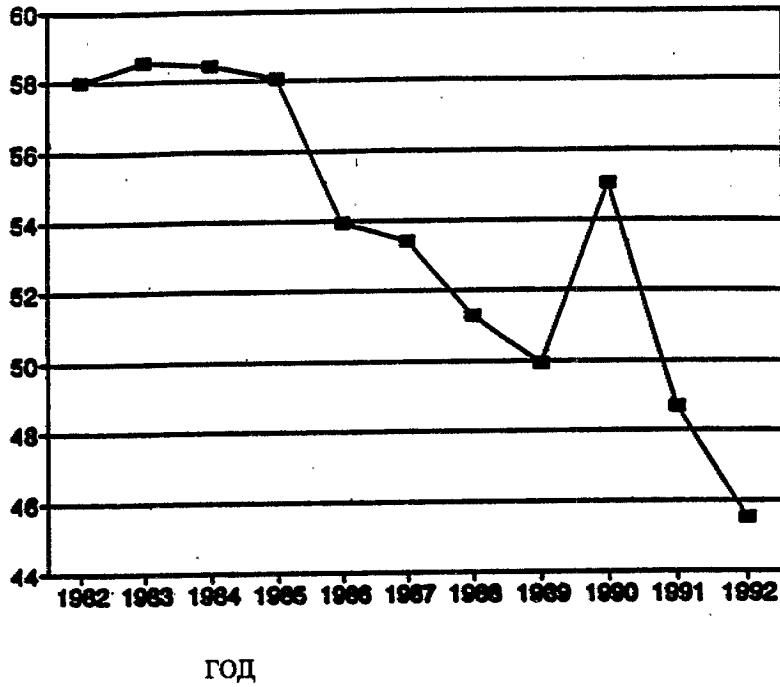
	1987	1988	1989	1990	1991
Всего	59 209	58 525	55 651	55 409	51 829
По полу					
Мужчины	30 405	30 257	28 628	28 536	26 719
Женщины	28 804	28 268	27 023	26 873	25 110
Где происходили роды					
В медицинском учреждении	58 758	58 096	55 305	55 145	51 383
В других местах					
С врачебной помощью	244	231	177	138	315
Без врачебной помощи	207	198	169	125	131
В зависимости от семейного состояния родителей					
Законные	55 435	54 812	51 963	51 534	47 922
Незаконные	3 774	3 713	3 688	3 874	3 905
По возрасту матери					
Моложе 15 лет	18	17	18	16	19
15-19	5 288	5 148	4 650	4 375	4 014
20-24	23 126	22 776	21 543	20 543	18 258
25-29	18 853	18 900	18 039	18 161	17 391
30-34	8 587	8 362	8 089	8 660	8 595
35-39	2 703	2 679	2 646	2 919	2 800
40-44	380	416	465	457	457
45-49	24	28	18	24	20
Старше 50 лет	3	1	4	-	3
Сведения отсутствуют	227	198	179	254	254

Коэффициент фертильности

	1987	1988	1989	1990	1991
Всего	52,1	51,5	49,0	48,5	45,1
Возраст матери					
Моложе 15 лет	0,1	0,1	0,1	0,0	0,0
15-19	34,5	33,6	30,1	29,0	25,2
20-24	141,2	140,5	134,5	131,0	115,8
25-29	107,5	109,4	106,3	110,4	102,5
30-34	46,5	45,5	44,4	48,2	47,6
35-39	15,9	15,3	14,9	15,5	15,3
40-44	2,8	3,0	3,2	2,8	2,8
45-49	0,2	0,2	0,1	0,2	0,2
Старше 50 лет	0,0	0,0	0,0	0,0	0,0

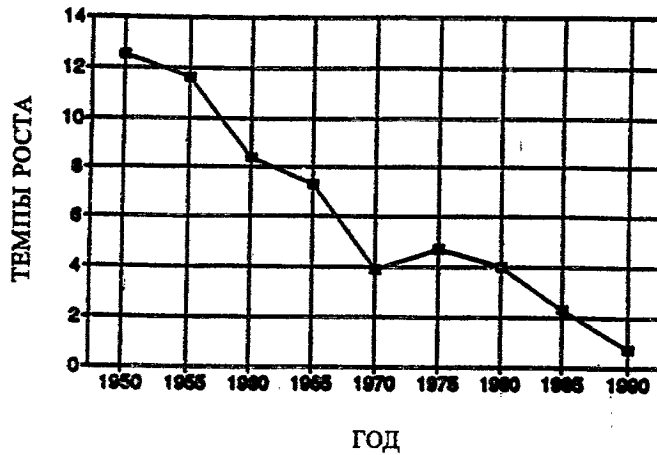
ЧИСЛО ДЕТОРОЖДЕНИЙ В РЕСПУБЛИКЕ ХОРВАТИИ  
В ПЕРИОД 1982-1992 ГОДОВ

ЧИСЛО ДЕТОРОЖДЕНИЙ  
(в тыс.)



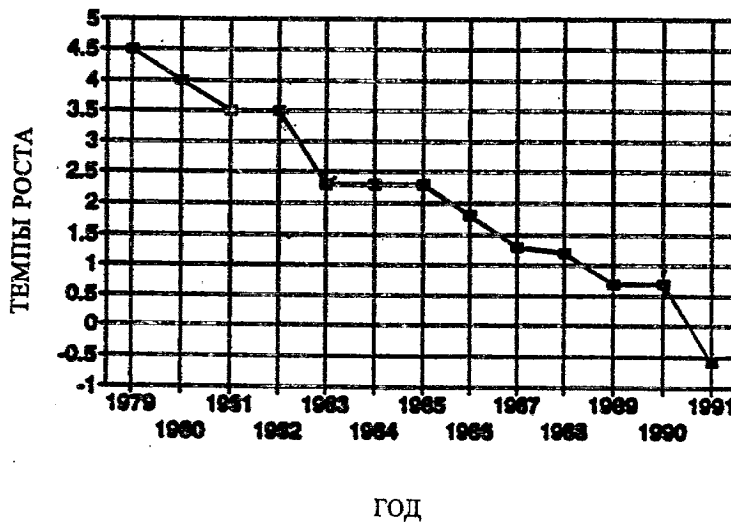
(Диаграмма: ЕСТЕСТВЕННЫЙ ПРИРОСТ НАСЕЛЕНИЯ ХОРВАТИИ В ПЕРИОД 1950-1990 ГОДОВ)

ЕСТЕСТВЕННЫЙ ПРИРОСТ НАСЕЛЕНИЯ ХОРВАТИИ  
ЗА ПОСЛЕДНИЕ 40 ЛЕТ



(Диаграмма: ЕСТЕСТВЕННЫЙ ПРИРОСТ НАСЕЛЕНИЯ ХОРВАТИИ В ПЕРИОД 1979-1992 ГОДОВ)

ЕСТЕСТВЕННЫЙ ПРИРОСТ НАСЕЛЕНИЯ ХОРВАТИИ  
В ПЕРИОД 1979-1991 ГОДОВ



Источник: Хорватское бюро статистики.

## Народонаселение

Число женщин в стране в возрасте 15 лет и старше по возрастным группам и числу  
живорожденных детей

Перепись 1991 года

	Всего	Без-дет-ные	С детьми											Не-известно
			Всего	Число живорожденных детей										
				1	2	3	4	5	6	7	8	9	Свыше 10	
<b>Всего</b>														
Всего	1 903 726	478 320	1 421 696	381 016	648 193	210 796	83 793	39 353	21 652	12 641	7 794	10 110	6 348	3 699
15 - 19	148 776	143 446	5 330	4 352	884	89	5	-	-	-	-	-	-	-
20 - 24	149 000	94 815	54 264	36 966	15 122	1 592	452	73	45	10	4	-	-	1
25 - 29	162 384	46 300	115 862	49 102	56 501	8 230	1 304	288	109	43	22	235	28	342
30 - 34	173 371	25 177	147 818	37 503	48 028	17 337	3 235	745	289	123	55	458	55	376
35 - 39	169 398	18 151	151 065	31 579	91 179	30 971	4 558	1 250	478	237	120	603	90	382
40 - 44	153 885	14 352	139 196	29 482	80 879	30 323	5 196	1 511	617	280	139	640	131	335
45 - 49	121 489	11 215	109 997	26 055	58 147	16 718	5 416	1 829	707	310	192	482	141	277
50 - 54	146 616	15 467	130 787	33 579	61 892	21 475	7 653	2 967	1 268	661	317	741	214	362
55 - 59	156 645	19 181	137 073	35 578	58 214	23 982	10 178	4 232	2 043	1 038	543	896	369	391
60 - 64	149 696	21 996	127 363	31 564	48 714	23 824	11 255	5 455	2 754	1 411	812	1 068	506	337
65 - 69	134 646	22 713	111 602	26 846	37 687	21 398	11 401	6 022	3 346	1 916	1 108	1 112	766	331
70 - 74	75 396	12 424	62 801	13 808	18 446	12 080	7 309	4 211	2 553	1 641	965	957	829	171
Свыше 75	143 542	23 802	119 396	22 294	28 626	21 289	15 211	10 442	7 229	4 875	3 438	2 630	3 162	344
Возраст неизвестен	18 402	9 210	9 142	2 308	3 874	1 490	630	308	212	96	79	88	57	50
<b>В городских поселениях</b>														
Всего	1 055 494	295 666	757 913	242 068	371 542	89 694	28 199	11 288	5 572	3 058	1 802	3 293	1 397	1 915
15 - 19	84 211	82 351	1 860	1 508	309	42	1	-	-	-	-	-	-	-
20 - 24	83 921	59 848	24 072	18 251	5 872	504	181	36	21	5	2	-	-	1
25 - 29	93 792	31 994	61 619	31 556	26 624	2 792	373	99	47	14	7	90	17	179
30 - 34	106 022	17 985	87 896	27 241	51 467	7 462	1 153	240	107	52	20	191	23	221
35 - 39	108 522	13 157	95 125	23 500	58 519	18 191	1 832	429	143	83	40	278	28	242
40 - 44	99 674	10 413	89 063	21 952	53 701	18 246	1 989	488	196	84	48	310	49	198
45 - 49	74 954	7 657	67 121	18 738	37 681	7 791	1 900	495	192	86	54	214	50	176
50 - 54	80 491	9 624	70 682	22 382	35 767	8 603	2 379	736	281	145	57	272	60	185
55 - 59	78 991	11 187	67 619	22 067	31 128	9 179	2 903	1 072	458	230	122	268	92	185
60 - 64	72 526	12 406	59 951	18 588	25 747	9 286	3 492	1 408	697	256	155	309	91	169
65 - 69	63 800	12 382	51 100	15 196	19 937	8 983	3 738	1 540	737	381	190	303	126	147
70 - 74	34 576	6 998	27 515	7 527	9 539	5 062	2 577	1 218	660	350	189	244	149	63
Свыше 75	63 805	13 797	49 880	12 110	14 177	8 952	5 401	3 421	2 077	1 351	902	786	703	126
Возраст неизвестен	10 122	5 747	4 352	1 352	2 814	589	200	77	46	21	16	28	9	23
<b>В других поселениях</b>														
Всего	848 232	182 663	663 785	138 948	276 651	121 104	55 594	28 065	16 080	9 503	5 992	6 817	4 951	1 784
15 - 19	64 565	61 095	3 470	2 844	575	47	4	-	-	-	-	-	-	-
20 - 24	65 159	34 907	30 192	18 715	10 050	1 008	271	37	24	5	2	-	-	-
25 - 29	66 792	14 306	54 243	17 546	29 877	5 438	931	189	62	29	15	145	11	163
30 - 34	67 349	7 272	59 922	10 262	36 821	9 875	2 072	905	182	71	35	267	32	155
35 - 39	61 076	4 994	55 942	7 999	32 640	10 780	2 726	821	335	154	80	325	62	140
40 - 44	54 211	3 939	50 135	7 538	27 178	10 077	3 287	1 023	421	196	91	330	82	137
45 - 49	46 535	3 558	42 876	7 317	20 546	8 927	3 516	1 334	515	224	138	268	91	101
50 - 54	66 125	5 843	60 105	11 197	26 125	12 872	5 274	2 251	987	516	260	469	154	177
55 - 59	77 654	7 994	69 454	13 491	27 086	14 803	7 195	3 100	1 585	808	421	628	277	206
60 - 64	77 170	9 390	67 412	12 976	22 967	14 526	7 763	4 847	2 147	1 153	657	759	415	168
65 - 69	70 757	10 131	60 442	11 650	17 750	12 415	7 663	4 453	2 409	1 535	918	809	640	184
70 - 74	40 820	5 426	35 206	6 281	8 967	7 018	4 732	2 993	1 895	1 201	776	713	680	108
Свыше 75	79 739	10 005	69 516	10 184	14 449	12 337	9 810	7 021	5 152	3 534	2 536	3 044	2 459	218
Возраст неизвестен	8 280	3 463	4 796	956	1 860	901	430	231	166	75	63	60	48	27

Число рожениц по числу новорожденных в период 1982-1992 годов

Год	Число детей при родах	Число рожениц	%	Всего			
				Живорождения		Мертворождения	
1982	один	57699	99.50%	57343	99.06%	356	92.47%
	два	282	0.49%	536	0.93%	28	7.27%
	три	3	0.01%	8	0.01%	1	0.26
	всего	57984	100.00%	57887	100.00%	385	100.00%
1983	один	58044	99.14%	57733	98.33%	311	91.74%
	два	498	0.85%	968	1.65%	28	8.26%
	три	3	0.01%	9	0.02%	0	0.00%
	всего	58545	100.00%	58710	100.00%	339	100.00%
1984	один	57903	99.09%	57642	98.21%	261	94.22%
	два	529	0.90%	1042	1.77%	16	5.78%
	три	3	0.01%	9	0.02%	0	0.00%
	всего	58435	100.00%	58693	100.00%	277	100.00%
1985	один	57461	99.00%	57229	98.07%	232	83.75%
	два	576	0.99%	1108	1.90%	44	15.89%
	три	6	0.01%	17	0.03%	1	0.34%
	всего	58043	100.00%	58354	100.00%	277	100.00%
1986	один	53384	99.00%	53180	98.04%	204	89.67%
	два	530	0.98%	1037	1.91%	23	10.13%
	три	9	0.02%	27	0.05%	0	0.00%
	всего	53923	100.00%	54244	100.00%	227	100.00%
1987	один	52782	98.81%	52555	97.68%	227	89.02%
	два	628	1.18%	1231	2.29%	25	9.80%
	три	5	0.01%	12	0.02%	3	1.18%
	четыре	1	0.00%	4	0.01%	0	0.00%
	всего	53416	100.00%	53802	100.00%	255	100.00%
1988	один	50836	99.13%	50646	98.31%	190	90.05%
	два	442	0.86%	863	1.68%	21	9.95%
	три	3	0.01%	9	0.01%	0	0.00%
	всего	51281	100.00%	51518	100.00%	211	100.00%
1989	один	49441	99.00%	49209	98.05%	232	90.63%
	два	493	0.99%	943	1.92%	23	8.98%
	три	6	0.01%	17	0.03%	1	0.39%
	всего	49940	100.00%	50189	100.00%	256	100.00%
1990	один	54544	99.07%	54301	98.17%	243	93.46%
	два	501	0.91%	985	1.78%	17	6.54%
	три	9	0.02%	27	0.05%	0	0.00%
	всего	55054	100.00%	55313	100.00%	260	100.00%
1991	один	48137	98.86%	47923	97.81%	214	82.62%
	два	540	1.11%	1039	2.12%	41	15.83%
	три	8	0.02%	21	0.04%	3	1.16%
	четыре	3	0.01%	11	0.02%	1	0.39%
	пять и более	1	0.00%	5	0.01%	0	0.00%
	всего	48689	100.00%	48999	100.00%	259	100.00%
1992	один	41293	98.89%	41108	97.86%	185	82.59%
	два	459	1.10%	880	2.10%	38	16.96%
	три	6	0.01%	17	0.04%	1	0.45%
	четыре	1	0.00%	4	0.00%	0	0.00%
	пять и более	0	0.00%	0	0.00%	0	0.00%
	всего	41759	100.00%	42009	100.00%	224	100.00%

Примечание: данные за 1992 год касаются рожениц, проживающих в Хорватии.



Число женщин с осложнениями во время беременности по возрастным группам  
в период 1982-1992 годов

Год	Всего	Возраст (лет)							Неизвестно
		< 15	16-19	20-29	30-39	40-44	45-49	50 >	
1982.	2691 100%	0.4%	8.03%	68.33%	20.77%	1.67%	0.11%	0.00%	0.25%
1983.	5561 100%	0.09%	7.60%	70.60%	19.85%	0.86%	0.11%	0.03%	0.47%
1984.	2978 100%	0.00%	4.67%	71.83%	20.21%	1.14%	0.27%	0.00%	1.88%
1985.	2265 100%	0.04%	5.65%	65.08%	25.57%	1.41%	0.09%	0.00%	2.57%
1986.	2694 100%	0.07%	5.61%	65.26%	24.91%	1.00%	0.11%	0.07%	1.97%
1987.	2803 100%	0.04%	6.46%	65.61%	24.08%	1.57%	0.07%	0.00%	2.18%
1988.	3404 100%	0.00%	6.37%	67.92%	23.15%	1.20%	0.09%	0.03%	1.23%
1989.	3021 100%	0.07%	3.61%	62.83%	31.08%	1.32%	0.13%	0.00%	0.96%
1990.	3880 100%	0.05%	6.31%	66.31%	24.12%	2.06%	0.05%	0.00%	1.08%
1991.	3383 100%	0.09%	5.20%	68.07%	25.30%	2.19%	0.06%	0.00%	1.09%
1992.	2244 100%	0.05%	5.08%	62.70%	28.97%	2.45%	0.00%	0.00%	0.75%

Примечание: Данные за 1992 год касаются рожениц, проживающих в Хорватии.

Число женщин с послеродовыми осложнениями в период 1982-1992 годов

Год	Всего	Возраст (лет)							Неизвестно
		< 15	16-19	20-29	30-39	40-44	45-49	50 <	
1982.	6985 100%	0.09%	7.40%	72.00%	18.63%	1.30%	0.10%	0.00%	0.49%
1983.	14411 100%	0.15%	9.12%	72.33%	16.75%	0.90%	0.02%	0.01%	0.86%
1984.	14477 100%	0.08%	8.67%	73.03%	15.79%	0.79%	0.16%	0.09%	2.14%
1985.	15573 100%	0.17%	8.18%	71.66%	18.16%	0.73%	0.05%	0.01%	1.64%
1986.	13811 100%	0.14%	8.55%	70.97%	18.20%	0.76%	0.12%	0.01%	1.73%
1987.	15675 100%	0.10%	8.01%	71.37%	18.62%	0.85%	0.11%	0.00%	0.93%
1988.	15892 100%	0.09%	7.81%	71.28%	18.76%	1.09%	0.11%	0.05%	0.81%
1989.	15268 100%	0.16%	8.24%	68.84%	20.80%	1.09%	0.04%	0.03%	1.28%
1990.	17882 100%	0.14%	6.71%	69.39%	21.63%	1.02%	0.07%	0.02%	1.03%
1991.	16305 100%	0.07%	6.92%	68.15%	22.52%	1.18%	0.08%	0.02%	1.73%
1992.	12786 100%	0.07%	6.23%	67.05%	24.33%	2.10%	0.10%	0.00%	0.58%

Примечания: - данные за 1982 год, касающиеся применения кесарева сечения, акушерских щипцов, вакуумной экстракции, неправильного положения плода, отсутствуют.

- данные за 1992 год касаются рожениц, проживающих в Хорватии.

Таблица 1

Число врачей и другого медицинского персонала, посещений и профилактических медицинских осмотров женщин, по муниципалитетам в Республике Хорватии в 1992 году

Муниципалитет	Число врачей		Число другого медицин- ского персонала		Количество посещений гинекологических отделений		Количество регулярных и профилактических осмотров	Количество патронажных посещений		
	всего	в том числе гинекологов	высококвал- ифициро- ванного	квали- фициро- ванного	врачей	другого персонала		всего	бере- менных женщин	роженниц
Хорватия	127 (86)	100	68	202	716788	155582	103841	121641	17997	65094
Grad Zagreb	47	46	24	57	223681	1343	46864	27993	5366	17982
Beli Manastir †	-	-	-	-	-	-	-	92	33	59
Benkovac †	-	-	-	-	-	-	-	-	-	-
Biograd na moru	1	1	-	2	3689	2217	-	-	-	-
Bjelovar	-	(6)	-	5	13751	-	2159	731	-	718
Brač	1	1	1	-	2350	1833	-	945	126	819
Buje	1	(1)	-	1	2148	361	-	158	9	145
Buzet	-	(1)	-	1	1483	304	-	106	-	106
Cres-Lošinj	-	(1)	-	-	-	-	159	138	36	102
Crikvenica	1	1	-	3	2050	498	-	156	77	78
Čabar	-	(1)	-	-	-	-	-	230	25	194
Čakovac	4	4	-	7	15658	-	-	158	97	61
Čazma	-	(1)	-	1	1167	-	-	1535	328	1121
Čerušar	-	-	-	-	-	-	-	276	-	276
Delnice	1	(1)	-	-	1656	749	-	-	-	-
Đežja Stubica	-	(3)	-	2	1757	-	1281	852	180	562
Đežji Lapac †	-	-	-	-	-	-	-	-	-	-
Đežji Miholjac	1	1	-	1	3096	-	-	-	-	-
Đrniš †	-	-	-	-	-	-	1363	2141	603	1538
Dubrovnik	1	1	-	3	7483	-	-	-	-	-
Duga Resa	-	(1)	-	1	4353	5559	-	1456	-	1456
Dvar †	-	-	-	-	-	-	-	283	34	169
Dukovo	2	1	2	2	5249	5249	-	-	-	-
Durdevac	1	1	-	1	7820	-	-	21	14	7
Garešnica	1	1	-	1	3122	-	1628	99	-	99
Glini †	-	-	-	-	-	-	-	-	-	-
Gospić	-	-	-	-	-	-	-	-	-	-
Gračac †	-	-	-	-	-	-	-	-	-	-
Grubišno Polje	-	(1)	-	1	964	387	-	835	392	443
Đur	-	-	-	-	-	-	-	-	-	-
Imotski	1	1	-	2	13230	-	-	-	-	-
Ivanec	-	(1)	-	-	3710	-	1873	1367	97	393
Ivančić-Grad	1	1	-	3	4912	-	-	896	94	684
Jastrebarsko	-	(1)	-	2	15888	208	-	162	38	76
Karlovac	4	3	-	2	18987	12	-	1678	89	1588
Kaštel	-	(1)	-	2	3878	3958	-	1116	16	1108
Klanjec	1	(1)	-	-	1783	863	1163	348	188	168
Knin †	-	-	-	-	-	-	-	-	-	-
Koprivnica	1	1	-	1	15934	12818	3611	1837	668	572
Korčula	2	-	1	3	4471	-	2223	648	53	578
Kostajnica †	-	-	-	-	-	-	-	-	-	-
Krapina	1	1	1	-	11182	-	3884	1842	366	658
Križevci	1	-	-	2	9768	6896	-	281	-	281
Krk	-	(3)	-	-	411	-	61	681	242	488
Kutina	2	2	1	9	5448	2577	-	1243	449	724
Labin	-	(3)	-	2	2988	332	2185	478	51	424
Lestovo	-	-	-	-	-	-	-	-	-	-
Ludbreg	-	(2)	-	-	1429	-	-	-	-	-
Makarska	1	-	-	5	1352	2523	-	1263	48	1289
Metković	-	(3)	-	-	4391	7888	-	-	-	-
Međimurje	1	1	-	2	7246	2488	59	398	178	228

Число женщин с осложнениями во время беременности по продолжительности беременности в период 1982-1992 годов

Год	Всего	Продолжительность беременности (роды)			
		Преждевременные	Срочные	Запоздалые	Данные отсутствуют
1982.	6985				
1983.	14411 100%	789 5.47%	13447 93.31%	127 0.88%	48 0.33%
1984.	14477 100%	1338 9.24%	12998 89.78%	124 0.86%	17 0.12%
1985.	15573 100%	1896 12.17%	13503 86.71%	117 0.75%	57 0.37%
1986.	13811 100%	1330 9.63%	12409 89.84%	70 0.51%	2 0.01%
1987.	15675 100%	1727 11.01%	13743 87.67%	110 0.70%	95 0.61%
1988.	15092 100%	1219 8.08%	13753 91.13%	72 0.48%	48 0.32%
1989.	15968 100%	1328 8.32%	14533 91.01%	69 0.43%	38 0.24%
1990.	17882 100%	1444 8.08%	16264 90.95%	169 0.95%	5 0.03%
1991.	16305 100%	1180 7.24%	14983 91.89%	141 0.86%	1 0.01%
1992.	12786 100%	997 7.80%	11657 91.17%	72 0.56%	60 0.47%

Примечание: - за 1982 год данные о продолжительности беременности отсутствуют;  
- данные за 1992 год касаются роженки, проживающих в Хорватии.

Живорожденные младенцы по полу и весу при рождении и возрасту матерей, в 1991 и 1992 годах

Вес при рождении, в граммах	Пол	Всего		Возраст роженки													
				до 15		16-19		20-29		30-39		40-49		50-59		неизвестен	
		1991.	1992.	1991.	1992.	1991.	1992.	1991.	1992.	1991.	1992.	1991.	1992.	1991.	1992.	1991.	1992.
->	male	3	0	0	0	1	0	1	0	1	0	0	0	0	0	0	0
	female	6	0	0	0	1	0	2	0	2	0	1	0	0	0	0	0
500-999	male	13	28	0	0	2	2	19	14	20	7	0	1	0	0	4	1
	female	42	31	0	0	2	2	23	18	12	9	2	1	0	0	3	2
1000-1499	male	136	132	0	1	10	7	74	61	40	37	3	4	0	0	9	3
	female	149	121	0	0	5	10	74	62	47	44	3	4	0	0	6	1
1500-1999	male	267	263	1	2	17	16	160	131	78	99	5	9	1	1	5	5
	female	292	248	0	0	10	20	160	143	92	78	5	2	0	0	9	5
2000-2499	male	662	817	1	3	67	52	351	302	214	226	14	24	0	1	14	8
	female	1073	948	1	1	63	71	448	394	304	273	27	20	1	1	26	6
2500-2999	male	3448	3174	7	7	280	221	2380	1847	754	704	14	48	2	2	46	28
	female	4490	4144	4	3	323	279	2605	2762	940	893	26	81	2	3	50	38
3000-3499	male	8064	7741	10	5	888	661	6189	5329	1912	1782	71	90	7	4	109	78
	female	9683	8299	7	5	836	607	6737	5468	2120	2012	121	129	5	1	120	66
3500-3999	male	8183	8126	5	1	348	189	3480	4629	2022	1775	67	76	3	2	114	59
	female	8221	6989	3	2	286	217	4294	3168	1592	1274	74	62	4	1	61	44
-<	male	3258	3462	0	0	97	79	2624	1522	921	792	43	52	4	2	43	14
	female	1399	1225	0	0	42	26	392	732	512	427	22	26	2	2	24	18
неизвестен	male	223	294	0	0	12	10	162	179	45	43	11	4	0	0	2	10
	female	200	241	0	0	11	21	126	159	66	53	2	5	0	0	13	1
Всего	male	22266	21745	26	19	1286	1145	17841	14454	6018	5465	228	285	19	14	348	178
	female	23739	20264	15	12	1269	1094	16091	12466	5499	3263	212	299	14	9	345	165

Примечание: данные за 1992 год касаются младенцев, родившихся у женщин, проживающих в Хорватии

Количество консультаций в консультационных центрах для беременных женщин и по вопросам планирования размеров семьи в системе первичной медико-санитарной помощи для женщин по муниципалитетам в Республике Хорватия в 1992 году

Муниципалитет	Число консультаций в консультационных центрах для беременных женщин						Число консультаций в консультационных центрах по вопросам планирования размеров семьи		
	всего	впер-вые	число осмотров за беремен-ность	на каком месяце беременности была получена первая консультация, в %			всего	измерые	число консультаций на 100 женщин фертильного возраста
				- 3.	4 - 6.	7. >			
Хорватия	260723	69762	5,7	32,1	31,9	16,0	93530	36795	0,1
Град Загреб	81262	16501	7,6	61,0	26,9	11,2	43046	12202	17,5
Бели Манастир †	-	-	-	-	-	-	-	-	-
Бенковач †	-	-	-	-	-	-	-	-	-
Биоград на мору	1277	206	5,3	30,0	38,0	11,2	-	-	-
Бјелевар	4320	1201	7,0	35,1	42,8	22,4	1315	522	0,6
Брад	1668	260	12,0	67,3	23,1	9,6	-	-	-
Бреже	691	234	4,6	36,9	36,3	6,8	537	426	0,9
Бужет	582	67	9,4	55,2	40,3	4,3	92	30	5,6
Брес-Лодинај	807	350	6,0	24,3	40,8	35,7	594	365	20,9
Бриквенца	1750	526	9,1	60,0	26,6	12,6	593	500	13,0
Сабар	339	61	0,1	77,0	23,0	-	132	56	11,4
Саконец	9301	1210	5,0	56,7	31,6	11,7	7906	3004	27,7
Сасна	453	71	3,0	70,4	23,9	5,7	135	47	4,2
Сарувар	-	-	-	-	-	-	-	-	-
Селнице	924	297	7,1	64,0	22,9	13,1	406	202	10,7
Сенжа Стубича	103	40	0,5	27,1	62,5	10,4	-	-	-
Сенји Липач †	-	-	-	-	-	-	-	-	-
Сенји Михелјас	1102	242	4,2	32,2	50,0	17,8	474	233	10,0
Сени †	-	-	-	-	-	-	-	-	-
Сехровник	1503	512	5,4	65,6	21,1	3,3	-	-	-
Сена Реса	931	104	4,6	69,2	26,5	3,9	-	-	-
Свер †	-	-	-	-	-	-	-	-	-
Сакоче	4639	900	5,6	40,1	39,7	20,2	492	211	4,1
Сандокас	1182	100	2,6	55,6	39,4	5,0	-	-	-
Сарединца	2495	247	12,6	54,7	34,0	10,5	-	-	-
Слина †	-	-	-	-	-	-	-	-	-
Сопије	-	-	-	-	-	-	-	-	-
Срачае †	-	-	-	-	-	-	-	-	-
Србињас Поље	252	132	2,6	50,3	25,0	16,7	-	-	-
Свар	-	-	-	-	-	-	-	-	-
Сметски	3100	1335	6,0	44,4	24,4	31,2	-	-	-
Сванос	2432	351	5,5	62,7	30,0	6,5	492	270	5,4
Сванос-Град	2052	294	7,3	69,0	22,4	8,6	4590	970	75,7
Састрбарска	3890	1077	11,6	31,0	36,0	31,4	1633	013	2,3
Сарлекас	2522	419	6,7	44,2	39,9	15,9	20	7	0,1
Састола	1678	451	5,0	79,0	15,7	4,5	170	50	2,2
Сланјас	827	144	3,4	62,3	31,9	5,6	-	-	-
Слапа †	-	-	-	-	-	-	-	-	-
Соприваца	5261	914	0,0	55,5	20,1	16,4	1107	704	0,2
Сорбула	1360	201	6,3	50,9	36,3	12,8	-	-	-
Состајница †	-	-	-	-	-	-	-	-	-
Срапина	1721	500	3,7	51,9	44,3	1,0	691	233	11,1
Сришеви	1700	1535	4,3	25,0	37,9	36,3	-	-	-
Срк	1006	249	6,2	70,3	17,3	4,4	4	4	0,1
Сутина	4102	940	0,6	57,0	22,2	9,0	-	-	-
Табин	1622	214	0,2	49,5	31,3	19,2	606	325	11,5
Тастове	-	-	-	-	-	-	-	-	-
Тадбрег	267	03	1,1	51,0	30,6	9,6	-	-	-
Татарска	1472	342	5,7	56,4	27,4	6,2	19	10	0,4
Тетковије	1959	250	9,7	70,5	25,6	3,9	-	-	-

Общее число случаев прерывания беременности, количество непроизвольных абортов, законных и других абортов, зарегистрированных в лечебных учреждениях Республики Хорватии в период 1979-1992 годов

Год	Число случаев прерывания беременности ВСЕГО	Из них										Число законных абортов на 100 роженец
		Непроизвольных абортов	%	Показатель	Законных абортов	%	Показатель	Других	%	Показатель		
1979	48 143	2 120	4,4	100	44 567	92,6	100	1 456	3,0	100	81	
1982	56 045	2 252	4,0	106	51 534	91,9	116	2 020	3,6	139	87	
1985	55 572	2 657	4,8	125	51 549	92,7	116	1 366	2,5	94	89	
1987	57 112	4 317	7,6	203	48 698	85,1	109	4 187	7,3	288	91	
1990	46 679	3 986	8,5	188	38 644	82,7	87	4 049	8,6	278	70	
1991	40 303	3 788	9,4	179	33 351	82,7	75	3 164	7,9	217	69	
1992	34 906	4 674	13,4	220	26 223	75,1	59	4 009	11,5	275	63	

Индексы 1992 года (индекс 1979 года = 100):

Общее число случаев прерывания беременности: 73  
 Число непроизвольных абортов: 220  
 Число законных абортов: 59  
 Число других абортов: 275

71. В палате представителей парламента Республики Хорватии создан комитет по вопросам труда, социальной политики, здравоохранения, семьи и молодежи, который является одним из ее рабочих органов ("Официальная газета" № 59/92).

Комитет ведает, в частности, вопросами:

- брака, семьи, опеки, охраны детей, материнства и юношества, планированием размеров семьи и демографической политикой,
- здравоохранения и структуры служб системы здравоохранения.

72. В законе о производстве и обороте наркотиков ("Официальная газета" № 53/91), принятом для охраны здоровья народа, предупреждения возникновения острых социальных проблем и злоупотребления наркотиками, предусматривается, что производство и продажа наркотиков должны осуществляться в соответствии с положениями этого закона.

По решению правительства Республики Хорватии создана комиссия по предупреждению злоупотребления наркотиками ("Официальная газета" № 68/93).

Комиссия, функционирующая в рамках правительства Республики Хорватии, призвана отвечать за разработку мер по борьбе со злоупотреблением наркотиками, сбор и анализ данных, касающихся злоупотребления наркотиками в Республике Хорватии, и поддержание связей с международными организациями и другими соответствующими международными учреждениями, занимающимися вопросами предупреждения злоупотребления наркотиками.

Комиссия еще не приступила к работе, поскольку до сих пор не назначены ее члены.

Наркологическое отделение клиники "Сестры милосердия" при поддержке ЮНИСЕФ осуществляет программу "Предупреждение злоупотребления наркотиками среди детей школьного возраста в Загребе и других городских районах Хорватии", одобренную министерством здравоохранения.

### Статья 13

73. При осуществлении прав на получение услуг в области социального обеспечения, предусмотренных законом о социальном обеспечении ("Официальная газета" № 10/91) и другими нормативными актами в этой области, мужчины и женщины наделены равными правами. Однако, учитывая особые обстоятельства, в которых могут оказаться женщины, они имеют определенные преимущества в том, что касается некоторых прав.

Так, живущая за свой счет безработная мать имеет право на пребывание в течение определенного времени в учреждении социального обеспечения в период беременности и после рождения ребенка, если у нее нет квартиры, т.е. если ни ей, ни ее ребенку негде жить. Это право распространяется также на женщин, которые не могут оставаться с новорожденным в квартире, в которой проживает их семья в связи с ухудшением семейных отношений.

Время, в течение которого живущая за свой счет мать может находиться в учреждении социальной защиты во время беременности, охватывает период в 28 дней до рождения ребенка плюс до трех месяцев после его рождения.

Для женщин установлены также благоприятные условия осуществления права на получение постоянной материальной помощи.

В частности, право на получение постоянной материальной помощи предоставляется лицу, не имеющему необходимых средств к существованию, которое не в состоянии выполнять какую-либо работу.

Лицами, не могущими работать, считаются также женщины старше 60 лет и мужчины старше 65 лет.

Что касается всех остальных прав в области социального обеспечения, то женщины пользуются ими наравне с мужчинами.

74. В Республике Хорватии правом на получение банковских ссуд, ипотеки и других форм финансового кредита пользуются в равной степени мужчины и женщины, независимо от пола или семейного положения.

#### Статья 14

75. Как уже отмечалось в связи со статьей 7 Конвенции по закону мужчины и женщины могут в равной степени активно и пассивно осуществлять свое право избирать и быть избранным на государственную должность на любых уровнях власти. Это относится также и к сельским женщинам, которые могут на основе принципа равенства участвовать в процессе развития страны и в деятельности всех местных органов управления. В законе о местном самоуправлении и администрации предусматривается, что местное самоуправление может быть организовано в форме местных муниципальных или городских районных комитетов.

Эти органы создаются для обеспечения непосредственного участия граждан в процессе принятия решений на местах, непосредственно ежедневно сказывающихся на жизни и работе граждан. Решения о создании местных комитетов принимаются на местных собраниях граждан, на которых должно присутствовать не менее 10 процентов зарегистрированных избирателей, проживающих в районе, в котором создается местный комитет. Очевидно, что, исходя из этого положения, все граждане, имеющие право голоса, независимо от пола или других различий, обладают равными правами в том, что касается создания местных комитетов, проведения выборов, референдумов и участия в работе местных комитетов. Поскольку новая система местного самоуправления в Хорватии установлена недавно, точных данных об участии женщин в ее деятельности не имеется, однако, судя по прошлому опыту, на местном уровне они играют важную роль.

Хотя законодательство и предусматривает, что сельские женщины обладают равными с мужчинами правами, на практике их положение в том, что касается участия в процессе развития страны и работе органов местного самоуправления, отличается от положения мужчин.

76. В Республике Хорватии в сельскохозяйственном производстве занято 9,4 процента женщин. 52,9 процента сельских женщин относятся к самодеятельному населению, а 47,1 процента - к несамодеятельному населению.

Традиционно крестьянский двор является хозяйственной единицей, в рамках которой разделение труда происходит по признаку пола. В сельских районах разделение труда между мужчинами и женщинами носит совершенно четкий и устойчивый характер, с некоторыми местными различиями, обусловленными наличием различных ресурсов в зависимости от географического положения общины.

Специализация производства и модернизация экономики не внесли сколь-либо существенных изменений в традиционный характер разделения труда в крестьянском хозяйстве. Хотя развитие сельского хозяйства и его техническое оснащение в значительной степени способствует переменам, происходящим на селе, радикальные изменения в семейных отношениях, которые позволили бы перейти от патриархата к демократической системе ценностей, еще не наступили. Труд по-прежнему делится на мужской и женский. Таким же образом поделены обязанности и право принятия решений. На сельской женщине лежит огромное бремя: она выполняет всю традиционно женскую работу в поле, на огороде и по дому, независимо от того, является ли она только домохозяйкой или же еще где-то работает.

По сравнению со своим мужем сельская женщина, как правило, не имеет возможности продолжать образование, получить профессиональную подготовку, участвовать в общественной жизни и т.д.

77. В результате агрессии против Республики Хорватии и уничтожения фермерских хозяйств положение сельских женщин еще более осложнилось, так как многие из них являются перемещенными лицами, в частности из Восточной Славонии, самого крупного сельскохозяйственного региона Республики Хорватии, больше всех пострадавшего от войны (50 процентов всех перемещенных лиц - это фермеры и их семьи).

Когда в силу экономического положения семьи возникает необходимость в дополнительном доходе, именно женщины пытаются найти работу вне пределов своего хозяйства: поэтому они чаще, чем мужчины, выступают одновременно и в качестве рабочей силы, и в качестве несамодельных членов семьи. Получается таким образом, что в сельской местности именно мужчины первыми отходят от сельскохозяйственного производства, а женщины, чаще всего по собственному выбору и желанию, занимаются всеми работами в крестьянском хозяйстве, которые до этого в силу существующего разделения труда считались мужскими. Обычно женщины берут на себя мужскую работу в более мелких хозяйствах, в которых и качество продукции ниже, и механизация похуже.

За несколько военных лет многие виды работ в сельском хозяйстве стали выполняться женщинами, особенно в прифронтовых районах, поскольку многие мужчины активно участвуют в обороне Республики Хорватии.

78. Следует отметить, что в Республике Хорватии в отличие от соседней Австрии и Италии не существует комитета по делам сельских женщин. Хотя в законе об ассоциациях фермеров и предусматривается его создание, он так и не был создан в связи с отсутствием денежных средств.

79. Сельские женщины могут пользоваться услугами в области здравоохранения на тех же условиях и в таком же объеме, что и женщины, проживающие в городах. Подробная информация по этому вопросу приводится в комментариях к статье 12 Конвенции.

Женщины, занятые в сельском хозяйстве, имеют такие же права, вытекающие из обязательного медицинского страхования, что и женщины, работающие по найму или занятые самостоятельным трудом.

Особенно следует отметить услуги, предоставляемые женщинам в связи с беременностью, родами и в послеродовой период. Об этом подробно сообщается в комментариях к статье 12.

Единственное различие между сельскими и городскими женщинами заключается в том, что сельские женщины не имеют таких же возможностей пользоваться услугами специализированных лечебных учреждений, поскольку эти учреждения могут находиться достаточно далеко от места их проживания.

Необходимо отметить, что в ходе войны значительное число медицинских учреждений было полностью или частично разрушено, что является еще одним препятствием для осуществления прав на охрану здоровья. Таблица с данными о разрушенных лечебных учреждениях прилагается.

80. Условия жизни в том, что касается гигиены и водоснабжения, являются удовлетворительными.

В соответствии с законом о защите населения от инфекционных заболеваний ("Официальная газета" № 60/92) административным округам предписывается принимать меры для защиты населения от инфекционных заболеваний и финансировать их проведение.



В соответствии со статьей 10 меры по защите населения от инфекционных заболеваний могут быть общими, специальными и прочими.

Общие меры профилактики и борьбы с инфекционными заболеваниями предусматривают:

- обеспечение качества пищи и воды с точки зрения гигиены, санитарную охрану колодцев и сооружений и оборудования системы водоснабжения;
- создание необходимых санитарных, технических и гигиенических условий для удаления сточных вод и других отходов;
- обязательную (профилактическую) дезинфекцию, дезинсекцию и дератизацию:
  - сооружений системы общественного водоснабжения,
  - сооружений и районов сбора сточных вод и других отходов,
  - жилых помещений и дворов (статья 11).

#### Статья 15

81. Информация о соблюдении этой статьи Конвенции в соответствии с законодательством Хорватии частично включена в комментарий к статье 2 Конвенции.

В соответствии с законодательством Хорватии мужчины и женщины равны перед законом как с точки зрения своей право-, так и дееспособности.

Какой-либо градации в отношении правоспособности не существует, поскольку все люди приобретают ее при рождении и утрачивают со смертью. Полная дееспособность наступает, когда человеку исполняется 18 лет или когда лицо, еще не достигшее 18 лет, но старше 16 лет, вступает в брак. Таким образом, всем гражданам предоставляются равные возможности независимо от пола. Единственным ограничением в осуществлении прав, обязанностей и в распоряжении имуществом является возраст. Из гражданской правоспособности вытекает соответственно право выступать в качестве стороны в судебном споре, что является основанием для приобретения процессуальной правоспособности.

Все физические лица обладают правоспособностью и соответственно приобретают право выступать в качестве стороны в судебном споре, однако лишь дееспособные граждане приобретают процессуальную правоспособность, т.е. способность предпринимать гражданские действия на основе процессуального законодательства. Из вышесказанного можно сделать вывод о том, что в Хорватии правовой статус женщин соответствует правовому статусу мужчин в том, что касается процессуальных действий в суде и в других государственных органах, в том числе по вопросам, связанным с заключением контрактов от его или ее имени или в его или ее интересах.

82. Приводимые в комментариях к статье 7 Конвенции данные о численности женщин, работающих в судах и других органах правосудия, свидетельствуют не только о том, что женщины имеют реальную возможность работать в органах правосудия, но также и о том, что в этой области, как и в других областях деятельности, какая-либо дискриминация в отношении женщин ликвидирована.

83. В судах женщины работают судьями, адвокатами, присяжными заседателями, могут выступать в качестве свидетелей (в ходе любого судопроизводства), а их показания имеют такой же юридический вес, как и показания мужчин, поскольку по закону какие-либо различия по признаку пола недопустимы. Равным образом женщины не освобождаются от уголовной

ответственности и за одни и те же правонарушения привлекаются к судебной ответственности наравне с мужчинами.

84. Женщины могут самостоятельно распоряжаться своим имуществом, заключать контракты и приобретать права и обязанности.

85. Мужчины и женщины имеют равные права в том, что касается выбора местожительства и условий пребывания и передвижения по территории Республики Хорватии. Эти вопросы регулируются законом о постоянном и временном проживании граждан, в положениях которого не предусматривается каких-либо различий между мужчинами и женщинами, а говорится только о гражданах Хорватии. При вступлении в брак мужчины и женщины имеют равное право выбора своего местожительства, поскольку в соответствии со статьей 32 закона о браке и семейных отношениях супруги выбирают местожительство по взаимному согласию. На практике каких-либо проблем, связанных с этими положениями до сих пор не возникало, поэтому каких-либо судебных решений или постановлений других органов по делам о споре между супругами относительно места жительства не имеется.

#### Статья 16

86. В Республике Хорватии большинство вопросов, относящихся к статье 16 Конвенции, регулируется законом о браке и семейных отношениях. Этот закон регламентирует вопросы, касающиеся брака и супружеских отношений, отношений между родителями и детьми, опеки и попечительства. Положения этого закона гарантируют осуществление всех прав, перечисленных в статье 16 Конвенции.

Все положения этого закона предусматривают равенство между супругами (мужем и женой), родителями (матерью и отцом) и их общими или приемными детьми и т.д. в том, что касается их прав, обязанностей и ответственности.

87. В соответствии с этим законом брак является союзом мужчины и женщины, подпадающим под правовое регулирование (статья 12).

Закон предусматривает обязательные условия (материальные и формальные) вступления в брак, способа заключения брака, оснований для прекращения брака и наступления последствий (в области личных прав и прав собственности), которые могут регулироваться под действие правовых положений.

Брак регистрируется только должным образом уполномоченным муниципальным органом, в котором ведется учет рождений, браков и смертей.

В пункте 1 статьи 34 закона о браке и семейных отношениях минимальный брачный возраст устанавливается в 18 лет.

В пункте 2 вышеуказанной статьи предусматриваются исключения, в соответствии с которыми суд может разрешить лицу, достигшему 16-летнего возраста (несовершеннолетнему мужчине или женщине), вступление в брак при условии соблюдения следующих условий:

- основательная причина для вступления в брак,
- физическая и психическая зрелость соответствующего несовершеннолетнего лица.

В Республике Хорватии ежегодно рассматривается около 600 подобных заявлений. При их рассмотрении суд запрашивает мнение органов опеки. Часто (треть всех случаев) мнение органов опеки бывает отрицательным. Однако в некоторых случаях суд, несмотря на отрицательную позицию органов опеки, дает разрешение на вступление в брак.

Обычно такие заявления поступают от беременных несовершеннолетних девочек, в то время как заявления от несовершеннолетних мальчиков поступают очень редко.

В настоящее время разрабатывается проект нового закона о семье. Рабочая группа намерена предложить строго придеживаться основополагающего положения о том, что в брак могут вступать только лица, достигшие совершеннолетия.

В статье 35 закона о браке и семейных отношениях предусматривается, что в брак не могут вступать душевнобольные либо лица, страдающие слабоумием.

Закон о браке и семейных отношениях предусматривает вступление в брак при условии свободного и полного согласия в следующей формулировке:

"Брак считается недействительным, если один из супругов вступил в брак из страха, вызванного серьезной угрозой".

Согласие на брак дается в письменном виде.

Свободный и сознательный выбор супруга также гарантируется положениями пункта 1 статьи 40, в которых предусматривается, что брак является недействительным, если один из супругов согласился вступить в брак, исходя из неверных представлений о личности другого супруга или о некоторых его или ее существенных чертах.

88. Что касается личных прав и обязанностей супругов, то в законе о браке и семейных отношениях предусматриваются последствия заключения брака, которые супруги могут изменить с общего согласия, и последствия, которые они не могут изменить с общего согласия.

К числу прав и обязанностей, которые супруги не могут изменить с общего согласия, относятся равенство, верность и взаимопомощь, взаимное уважение друг к другу, выбор места работы и профессии.

89. Принцип равенства супругов в своем абсолютном и буквальном значении определяется в статье 33, которая предусматривает, что каждый супруг имеет право самостоятельно выбирать себе место работы и профессию.

90. Личные права и обязанности, относительно которых супруги могут прийти к общему согласию, касаются выбора фамилии, места жительства, воспитания детей и раздела трудовых обязанностей в семье.

В пункте 1 статьи 30 закона о браке и семейных отношениях предусматривается, что при вступлении в брак супруги могут договориться о том, что

- каждый из них сохранит свою собственную фамилию;
- одна из их фамилий будет общей фамилией для семьи;
- обе фамилии будут общей фамилией для семьи;
- лишь один из супругов добавит к своей фамилии фамилию другого супруга.

Таким образом, в законе не предусматриваются положения, регламентирующие выбор фамилии, который зависит исключительно от договоренности между будущими супругами (мужем и женой) о выборе одного из вышеперечисленных вариантов.

На практике жена обычно принимает фамилию мужа, однако растет число случаев, когда женщины сохраняют свою фамилию и прибавляют к ней фамилию мужа или когда каждый

супруг сохраняет свою собственную фамилию.

91. Супруги не только вправе, но и обязаны договориться о месте жительства (пункт 1 статьи 32). Закон не обязывает супругов выбирать (по взаимному согласию) совместное местожительство, хотя для полной реализации брака, как правило, необходимо общее местожительство.

92. Супруги имеют право и обязаны на основе взаимного согласия решать вопросы о воспитании своих общих детей. В специальных положениях предусматривается, что родительскими правами наделяются как мать, так и отец (статья 68) и что родители осуществляют свои родительские права в равной степени и по взаимному согласию (пункт 1 статьи 75).

В статье 54 закона о браке и семейных отношениях предусматривается, что каждый из супругов может подать заявление о разводе, если из-за несовместимости характеров, серьезных оскорблений, насилия, супружеской измены, бесчестности, душевной болезни или по любой другой серьезной причине супружеские отношения становятся невозможными.

На практике заявления о разводе значительно чаще подают женщины, ссылаясь на недовольство своей семейной жизнью.

Одна из причин заключается в том, что в отличие от мужчин работающие женщины несут на себе бремя дополнительных обязанностей по дому, воспитанию и уходу за детьми.

93. В соответствии с пунктом 3 статьи 54 муж не может подать заявление о разводе во время беременности своей жены и до достижения их общим ребенком возраста в один год, за исключением тех случаев, когда его жена согласна на развод.

Это положение защищает женщин, которые и так находятся в состоянии психического и физического напряжения во время беременности и после родов, от дополнительных неприятностей, связанных с процедурой развода. Это положение косвенным образом защищает интересы плода и новорожденного, поскольку психическое и физическое состояние матери является решающим для жизни и здоровья ребенка.

Данное положение соответствует требованиям пункта 2 статьи 54 Конвенции.

94. В случае развода и в других случаях раздельного проживания родителей (внебрачный ребенок) суд или орган опеки или попечительства принимает решение о передаче всех детей одному родителю или о передаче одних детей матери, а других - отцу.

При принятии решений о содержании ребенка орган опеки и попечительства или суд должны руководствоваться исключительно наивысшими интересами ребенка, а интересы родителей должны учитываться только в том случае, если они не противостоят интересам ребенка. До сих пор детей значительно чаще передавали матери, однако растет число случаев, когда суд, руководствуясь наивысшими интересами ребенка, передает его на воспитание отцу. Следует также отметить, что в Республике Хорватии все больше отцов хотели бы оставить своих детей при себе, однако если это противоречит наивысшим интересам детей, то отцам они не передаются.

В случае отдельного проживания родителей родительские права осуществляются родителем, с которым остался ребенок. Это значит, что таким родителем может быть как мать, так и отец.

Любой родитель может быть опекуном взрослого ребенка, признанного недееспособным.

95. Права и обязанности родителей и родственников по отношению к детям, а также прямая обязанность детей по отношению к родителям и родственникам одинаковы, независимо от того, являются ли дети законными или незаконными (статья 5 закона о браке и семейных отношениях).

96. К числу родительских прав родителей относится распоряжение имуществом ребенка по взаимному согласию. Родители могут частично или полностью отчуждать имущество ребенка лишь с разрешения органа по опеке и попечительству, который дает такое разрешение только в том случае, если средства, вырученные от такой юридической сделки, используются в других частных или юридических целях в интересах ребенка (медицинское лечение, образование, покупка другого недвижимого имущества и т.д.).

97. Закон о браке и семейных отношениях проводит различие между совместной и частной собственностью супругов. Совместной собственностью супругов является имущество, нажитое ими во время брака или приобретенное ими на основании такой собственности (статья 277).

Супруги совместно владеют и пользуются таким имуществом.

Супруги совместно распоряжаются имуществом, являющимся их общей совместной собственностью, однако они могут договориться о том, что только один супруг (жена или муж) будет распоряжаться и пользоваться общим имуществом. В браке или после расторжения брака любой из супругов может потребовать раздела их общего имущества. При разделе имущества, являющегося совместной собственностью, доля супруга определяется в зависимости от ее или его вклада в приобретение совместно нажитого имущества, причем следует учитывать не только доход супруга, но и помощь, оказанную одним супругом другому, работу в домашнем хозяйстве и в семье, воспитание и уход за детьми.

В принципе это положение защищает женщин, которые по-прежнему затрачивают на осуществление вышеуказанных видов деятельности значительно больше времени и сил, чем мужчины.

98. Определение размеров семьи регламентируется законом о медицинских мерах в осуществление права свободно решать вопрос о деторождении ("Официальная газета" № 18/78), который рассматривался в комментариях к статье 12 Конвенции.