



大会

Distr.
GENERAL

A/50/666*
20 October 1995
CHINESE
ORIGINAL: ENGLISH

第五十届会议
议程项目117

改善联合国的财政情况

秘书长的报告

一、导言

1. 在我们纪念联合国五十周年之际,我不得不再次提请各会员国注意本组织危急的财政情况。当国家元首、政府首脑、部长和其他杰出的代表们集会考虑国际局势并确定联合国未来作用之际,本组织正处于一种岌岌可危的财政情况。

2. 我知道有些人或许回想起过去关于这个问题的多次警告,又鉴于我们曾经顺利地渡过这些风浪,就以为我在夸张我们目前情况的严重性。我很抱歉不能苟同这些乐观的态度。相反地,过去的危机已经使本组织在财政方面疲弱不堪。

3. 今天,我们的财政情况不稳定。本组织没有资本基础;它实际上没有储备金。它完全依靠会员国按时缴付摊款来执行会员国希望完成的任务,依靠迅速缴付这些摊款来确保有足够的现金流入作为这些任务的经费。目前情形并非如此。

(a) 未收摊款已增加到空前的数额(见下面第4至19段、第37和43段);

(b) 现金流入情况已变得无法预料,甚至变化无定(第7、8、16、20、24和25段);

* 由于技术原因,重新印发。

(c) 经常预算的现金已经罄尽。这一情况很可能在年底以前不会好转(第21至25段和第37段);

(d) 维持和平帐户的现金已被借用来支付经常预算的帐单(第22和37段及附件四);

(e) 本组织的债务不断增加,不能预测有何把握在什么时候偿还,偿还到什么程度(第33、40和41段);

(f) 应急现金保存措施确能产生有限的、正面的弥补作用,但不能提供长期的解决办法(第26和27段);

(g) 最近几周收到几笔数目可观的款项,但其中大多数已在原来预想之中。预测在年底以前经常预算需要借款2.4亿美元左右,这个预测没有改变。预料应付给部队派遣国的款额现在可能略有减少(第34至41段)。

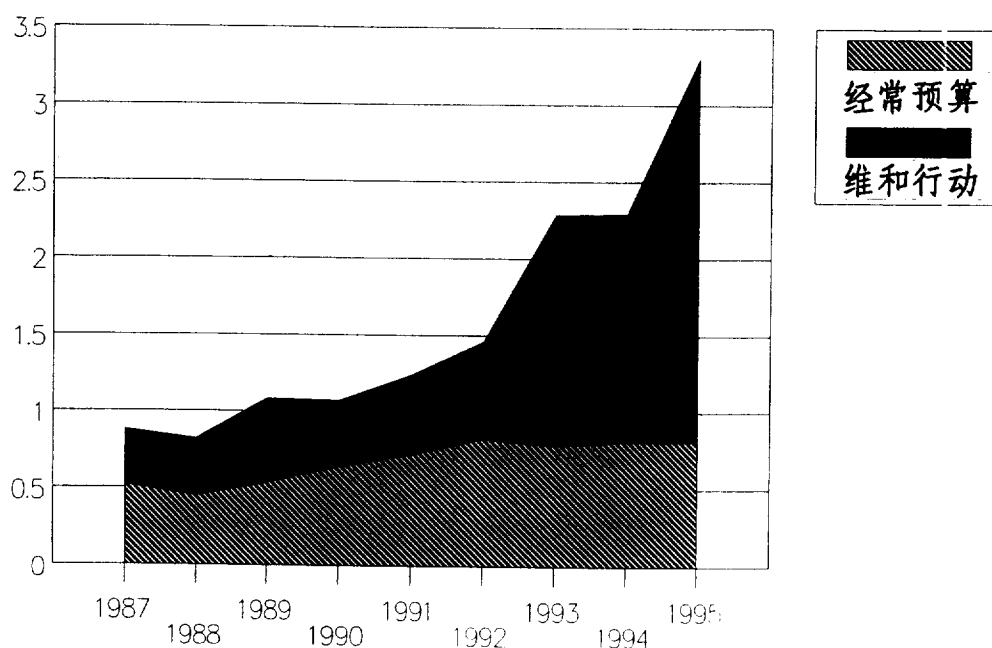
二、拖欠和未缴的摊款

A. 全面概况

4. 截至1995年9月30日,尚未缴付的经常预算分摊款项和维持和平行动摊款总额超过33亿美元。下图说明未缴摊款不断增加的情况:

未缴摊款

经常预算和维持和平共计 (以十亿美元计)



9月30日情况

5. 本报告附件一开列各会员国的未缴摊款,截至1995年9月30日共计33.304亿美元。不久将印发一份增编,列明截至本报告提出日期的情况。

B. 经常预算摊款缴付情况

6. 1994年底,未缴的经常预算摊款共计4.818亿美元。1995年1月1日,应缴摊款增加11.346亿美元。二十一个会员国依照《联合国宪章》和《财务条例》的规定,在30天内全额缴付其1995年的摊款。截至9月30日,另外59个会员国全额缴付摊

款,但有104个会员国虽经屡次呼吁和催缴,仍有未缴的摊款,因而没有履行其法定义务。

7. 过去三年截至9月30日各会员国缴款情况见本报告附件二。尽管1995年同过去两年相比,会员国缴款情况显示略有进步,全面情况仍然令人极不满意。

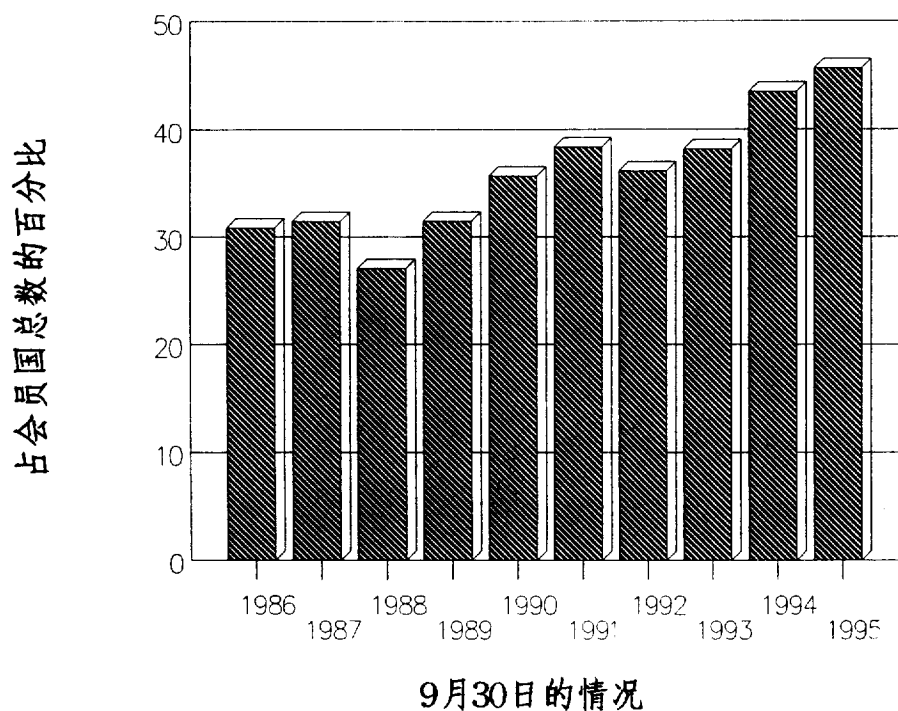
8. 1995年还剩下三个月,未缴的经常预算摊款共计8.101亿美元,其中3.856亿美元是1994年和以前多年未缴的摊款,4.245亿美元是1995年的摊款。未缴摊款总额等于1995年经常预算摊款的71.4%。此外,主要缴款国在今年最后一季缴付经常预算摊款的数额迄今尚不明确。

9. 由于若干会员国的格外努力,本年度经常预算摊款缴付率略有进步。这种情况反映在下面的数字,其中列出截至1995年6月30日和9月30日本年度经常预算摊款的缴付率及1986年以来每年在相同日期和年底的比较数字:

	1986	1987	1988	1989	1990	1991	1992	1993	1994	1995
6月30日	49.6	52.0	56.5	48.0	47.9	39.7	50.9	50.9	46.5	59.2
9月30日	57.8	56.1	63.3	64.6	64.3	59.5	54.8	55.2	58.2	62.6
12月31日	70.3	63.8	66.0	66.4	65.3	61.0	61.1	62.5	66.8	-

10. 但如下面所述,在这10年期间,拖欠数额超过其本年度经常预算摊款的会员国的数目不断增加,不但绝对数目如此,在本组织全体会员国中所占比例也是如此。1995年9月30日,这方面的情况达到新的程度,有84个会员国、也即45%以上的会员国属于这一类情况。截至同一时期,有47个会员国根本没有缴付1995年经常预算的摊款。

拖欠数额超过本年度摊款的会员国



11. 截至1995年9月30日经常预算摊款的缴付情况见本报告附件三。不久将印发一份增编,列明截至本报告提出日期的情况。

C. 维持和平行动摊款的缴付情况

12. 目前有十五项维持和平行动依靠摊款来筹措经费: 联合国脱离接触观察员部队(脱离观察部队); 联合国驻黎巴嫩临时部队(联黎部队); 联合国安哥拉核查团(第三期联安核查团); 联合国西撒哈拉全民投票特派团(西撒特派团); 互相联系但分为三个行动的联合国和平部队: 联合国保护部队(联保部队)、联合国克罗地亚恢复信任部队(联恢部队)、联合国预防性部署部队(联预部队); 联合国驻塞浦路斯部队(联塞部队); 联合国伊拉克-科威特观察团(伊科观察团), 其一部分经费由分摊款

支付；联合国格鲁吉亚观察团(联格观察团)；联合国海地特派团(联海特派团)；联合国利比里亚观察团(联利观察团)；联合国卢旺达援助团(联卢援助团)；联合国塔吉克斯坦观察团(联塔观察团)。

13. 十二个已结束的维持和平行动也仍有未缴欠款：联合国柬埔寨先遣团(联柬先遣团)和柬埔寨过渡时期联合国权力机构(联柬权力机构)(差额并入联柬权力机构)；联合国中美洲观察团(中美洲观察团)和联合国萨尔瓦多观察团(联萨观察团)(差额并入联萨观察团)；联合国安哥拉核查团(第一期和第二期联安核查团)(差额并入第三期联安核查团)；联合国乌干达-卢旺达观察团(乌卢观察团)(差额并入联卢援助团)；联合国驻柬埔寨军事联络队(联柬联络队)；联合国索马里行动(联索行动)；联合国莫桑比克行动(联莫行动)；联合国伊朗-伊拉克军事观察团(两伊军事观察团)和联合国过渡时期援助团(过渡时期援助团)。

14. 下表开列以摊款筹措经费的每项联合国维持和平行动的应收欠款、摊款和已收款额截至1995年9月30日的最新资料。起点是1993年9月30日，以便与秘书长以前关于这一主题的各项报告中的表维持连续性：

	1993年9月30日 应收欠款	1993年9月以来摊款		已收款		1995年9月 应收欠款
		期间	数额	1993年10月至 1994年9月	1994年10月至 1995年9月	
(百万美元)						
脱离观察部队	24.3	12/93-11/95	53.1	18.6	28.0	30.8
联黎部队	233.5	2/94- 1/96	269.3	114.5	156.3	232.0
安哥拉核查团 ^a	33.1	12/93-12/95	248.3	35.2	139.0	107.2
伊科观察团	31.2	11/93-10/95	28.2	15.0	7.2	37.2
西撒特派团	20.4	12/94- 9/95	48.4	-	18.5	50.3
联萨观察团 ^b	33.7	12/93- 5/95	32.8	22.1 ^c	14.4	30.0
联柬权力机构 ^d	278.2	9/93- 3/94	100.0	216.8	103.3	58.1
联保部队	428.4	10/93-11/95	3 540.8	1 371.4	1 248.3	1 349.5
联索行动	310.7	10/93- 2/95	1 050.2	820.7	216.5	323.7
联莫行动	98.9	10/93- 3/95	336.8	255.7	136.4	43.6
两伊观察团	1.1	无	-	0.2	-	0.9
过渡时期援助团	2.3	无	-	-	0.2	2.1
联塞部队	7.2	12/93-12/95	42.2	16.2	18.7	14.5
联格观察团	^e	8/93- 1/96	26.3	3.1	18.8	4.4
联海特派团	-	9/93- 8/95	174.8	1.0	138.6	35.2
联利观察团	-	9/93-12/95	57.5	34.0	10.0	13.5 ^f
联卢援助团	-	10/93-12/95	435.9	86.1	191.7	158.1
乌卢观察团	^g	6/93-12/93	3.6	2.7	0.4	0.5
联柬联络队	-	11/93- 5/94	0.9	0.5	0.3 ^h	0.1
联塔观察团	-	12/94-12/95	8.4	-	5.0	3.4
共计	1 503.0		6 457.5	3 013.8	2 451.6	2 495.1 ^g

^a 包括第一期、第二期、第三期安哥拉核查团。

^b 包括中美洲观察团。

^c 包括中美洲观察团未支配余额的\$260万贷记额。

^d 包括联柬先遣团。

^e 关于联格观察团经费筹措的第48/475号决议于1994年12月23日通过，所以1993年9月30日没有注欠款。

^f 包括1995年9月25日发出的分摊额\$470万，所以列入1995年9月30日的30日应收期限内。

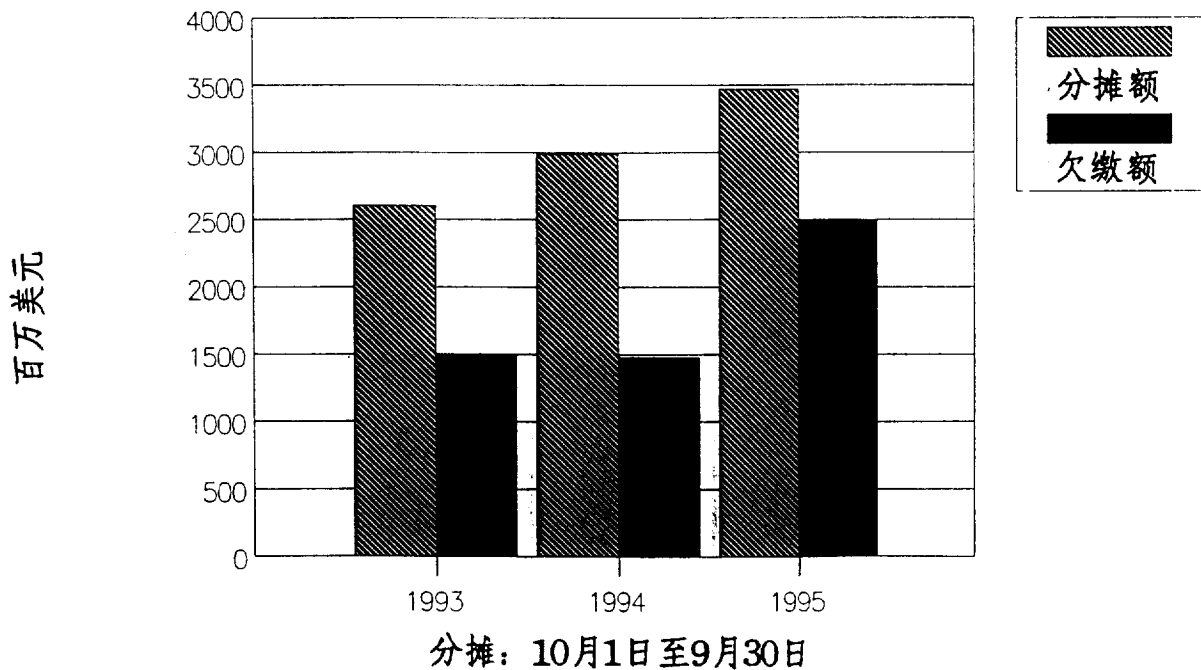
^g 关于联卢观察团经费筹措的第48/245号决议于1994年4月5日通过，所以1993年9月30日没有注欠款。

^h 包括未支配余额的\$30万贷记额。

15. 上表显示,从1993年9月大会第四十八届会议开始以来,为维持和平行动分摊的经费几乎是1994年和1995年经常预算分摊会费的三倍。1993年9月30日的维持和平摊款的欠缴额为\$15.03亿,1995年9月30日增加到\$24.95亿,是经常预算的三倍还不止。

16. 截至1995年9月30日的未缴摊款如此巨大,一部分原因是大会第四十九届会议复会时采取行动后,1995年8月公布会费分摊额为\$13亿。但是,维持和平行动摊款的欠缴数从绝对数和相对比率看都不断增加,使联合国的财政能力濒临破产,有顾此失彼,难于有效执行这些维和行动的危机。下文说明,维持和平摊款欠缴数在1995年9月30日相当于前12个月所分摊款的70%以上,比1993年9月30日情况(57%)或1994年9月30日情况(49%)都大为恶化。

维持和平摊款:
自1993年至1995年欠缴的增加



D. 对国际法庭摊款的缴付情况

17. 1995年7月20日,大会通过关于起诉应对1991年以来前南斯拉夫境内所犯严重违反国际人道主义法行为负责者的国际法庭经费的筹措的第49/242B号决议。根据该决议,1995年8月30日向会员国分摊了\$2 020万,用以支付该国际法庭1994年1月1日至1995年12月31日的经费。至1995年9月30日,该笔款中尚有\$. 900万没有缴纳。

18. 1995年7月20日,大会又通过关于起诉应对1994年1月1日至1994年12月31日期间在卢旺达境内的种族灭绝和其他严重违反国际人道主义法行为负责者和应对这一期间邻国境内种族灭绝和其他这类违法行为负责的卢旺达公民的国际法庭经费的筹措的第49/251号决议。根据该决议,1995年8月30日向会员国分摊了\$650万,用以支付该国际刑事法庭1995年10月31日的经费。至1995年9月30日,该笔款中尚有\$610万没有缴纳。

19. 大会为了就两法庭的经费筹措方式取得协议,经历了极大的困难。第49/242B和49/251号决议的通过,是会员国漫长谈判的结果。在取得协议前,大会曾授权秘书长承付前南斯拉夫法庭在1993年以后和卢旺达法庭在1994年下半年后的作业费用。这些没有经费的授权增加了联合国现金周转的问题。对法庭的经费筹措继续有这问题,因为大部分的摊款仍为欠缴,见上文。

三、现金流动情况

20. 上述摊款收受情况令人不安的趋势象所预期的那样体现在现金流动问题中,预计该问题将会在1995年底以前达到前所未有的严重程度。就经常预算而言更是如此。

21. 关于普通基金(包括现已耗减的经常预算帐户和耗减的储备金,即周转基金和特别帐户),一种令人遗憾的模式就是现金都在夏季末了以前用尽,但赤字的数目不大。一般来说,要到主要捐助国通常支付相当大的一笔款项时,即10月或11月,才能得到补充资金。如附件四中所载现金流动资料所示。目前预计1995年的付款数

12.3 亿美元,将会超出收受款额2.13亿美元。这么大的亏空是没有任何先例的。

22. 附件四中还列有1991至1995年的每月现金流动比较数字。附件四说明,从1991年到1994年,只有六个月的月终现金赤字高于2 000万美元;此外,每月现金赤字最高的那个月,即1992年9月的赤字数还是低于7 000美元。相反地,1995年普通基金的现金8月初就已用尽而必须从维持和平行动借款来继续联合国的工作。目前的估计是,年底的现金赤字将近2.4亿美元。

23. 造成这种情况的原因是:存在一种若干会员国未缴摊款数年复一年地增加的趋势;一些未筹到的资金的任务,例如国际法庭的费用今年必须从普通基金支付;以及1995年美元相对疲软,从而使联合国在纽约以外的活动的费用有所增加。

24. 但是到目前为止,造成经常预算这种前所未有的长期严重现金危机的最重要的因素是预期的未缴分摊会费收受模式的改变。如上文所指出,许多会员国响应秘书长就联合国的财政状况发出的紧急警告,付清了分摊会费。尽管它们作出了努力,预计1995年12月底的经常预算未缴分摊会费总额将为6.3亿美元以上,比1994年底的总额增加了1.5亿美元--也就是30%--以上。

25. 预计年底的未缴会费数将显著增加主要是因为预期主要捐助国的缴付数将有所减少。过去的五年间,主要捐助国多在10月或11月间支付一笔较大的款项,相当于各该年度大部分的分摊数。预期今年得不到这么大笔的付款。预计的现金流动数包括最大的捐助国的额外付款,但是根据目前的估计,12月底该国对经常预算的未缴摊款将达4亿美元以上,相当于当时未缴经常预算摊款的65%左右。

26. 秘书长针对这种紧急的现金流动情况采取了一些短期步骤,以期保有足够的现金,以便能够维持经常预算和维持和平行动的业务。1995年9月12日主管行政和管理问题副秘书长向大会第五委员会提出的说明(A/C.5/49/SR.68)中所述的这些措施基本上是一种阻滞行动,直到1996年初收到足够数额的摊款以供恢复正常数量的活动为止。

27. 这些保存现金的活动至多只是一种应付联合国当前的现金危机的极短期的

对策,绝不可能解决联合国承付款项远超出偿付这些债务所需现金资源的根本财政问题。联合国的现金流动危机将会继续下去,直到各会员国付清对经常预算和维持和平行动的摊款,或是求得偿付联合国债务的一些其他办法为止。

28. 维持和平行动也受到现金赤字的严重影响。由于几乎所有的代表团的未缴摊款额都很高,1995年间许多活动都一再缺少现金。为求维持起码的业务,必须长期地从其他代表团或维持和平储备基金取得临时借款。截至1995年9月30日为止,已从其他维持和平行动帐户和从维持和平储备基金向五个维持和平行动(联柬权力机构、联萨观察团、联索行动、西撒特派团和联利观察团)提供了未偿贷款6 450万美元。

29. 联柬权力机构、联索行动和联利观察团的未偿贷款额共计4 290万美元,占这类贷款额的66.6%。这三项行动已不再执行任务,但是仍有若干为其向一些政府和其他方面所借的款项还没有付清。除非收到未缴摊款,否则必须再借款才能偿还这些债务。但是最近的经验表明,那些没有缴清正在执行和已完成行动的摊款的会员国通常都不优先考虑已完成行动的未缴摊款。应当指出的是,这种不断需要借款的情况无可避免地对提供贷款的行动产生影响,最终使其迟付或无法偿付应付有关政府的款项。

30. 尽管有些会员国支付了很大一笔款项,1995年底维持和平行动的未缴摊款共计25亿美元。未缴摊款总额中,主要捐助国的未缴摊款额计占9亿美元或36%以上。

31. 预计1995年底可供联合国支配的可用现金数如下:

	1995年12月31日
	(百万美元)
经常预算	(23)
维持和平行动共计	725

共 计	483

32. 这些估计是根据预期1995年最后三个月间将在经常预算和维持和平行动项下收到一大笔额外现金的假定作出的。但是即使在年底前收到预计的摊款数,这种付款时间的选择将具有极大的重要性。

33. 维持和平现金的缺乏最重大的影响就是,必须在很大的程度上限制联合国偿还给会员国的部队派遣费用和设备费用,并日益拖长偿还期间。对会员国所欠下的这些巨额并日渐增长的债务给它们带来了困难,对于那些担负不起长期得不到偿付的损失 of 的会员国来说更是如此。

四、1995年9月30日以来的事态发展

34. 自1995年9月30日以来,会员国对联合国的严重财政状况作出反应,缴交未付摊款。正如上文所说明的,不久将印发本报告的增编,开列1995年9月30日以来所收的款项。

A. 经常预算

35. 至1995年10月18日为止,又收到六个国家(肯尼亚、毛里求斯、俄罗斯联邦、萨摩亚、沙特阿拉伯和赞比亚)的款项,付清经常预算下的未摊款。至同一天为止,又收到一些会员国缴付经常预算下的摊款4 030万美元,但是,主要摊款国除外。1995年最后三个月的现金流动估计数是预期大多数上述会员国付款的,并且一笔缴付与现在所收十分相近的数额。

36. 1995年10月19日本组织的最大摊款国缴交其经常预算下的未交摊款9 500万美元。这笔缴款值得表示欢迎,但是,这笔款项是预期列入1995年最后季度现金流动估计数内的。

37. 因此,鉴于上述缴款,经常预算下的未缴摊款减为6.748亿美元,但是,估计仍要在年底之前向维持和平行动借用约2.4亿美元,以应经常预算下由于缴款数额不

足产生的需要。只有在收到经常预算下摊款超过现在预期的数额,或是节省现金措施继续产生影响时,才能制止预期借用更多维持和平经费。

B. 维持和平行动

38. 在1995年10月19日之前,收到维持和平行动缴款共2.278亿美元,因此,未缴总数减为22.907亿美元左右。这个总数中包括拖欠维持和平摊款的巨大款额,超过9月中对1995年最后季度所作的估计。

39. 特别是在1995年10月12日前忽然收到俄罗斯联邦缴交6 100万美元、美利坚合众国缴交2 600万美元和巴西缴交1 200万美元。1995年10月18日又收到俄罗斯联邦缴交的1 200万美元。预期在下星期将会再收到俄罗斯联邦缴交2 500万美元,美国缴交5 600万美元。

40. 鉴于上述各国缴款,秘书长于1995年10月12日决定向部队派遣国支付部队费用1.5亿美元,这是微不足道、逾时很久的款项。即使是支付上述款项后,当前的未付部队费用和装备费用共约8.72亿美元。这个数额的细目如下:

<u>数额</u>	<u>国家</u>	<u>总数</u> (以百万美元计算)
\$1 000万以下者	53	\$121
\$1 000万至\$3 000万者	14	\$241
\$3 000万至\$5 000万者	6	\$213
\$5 000万以上者	4	\$297
	—	—
共计	77	\$872
	==	====

鉴于刚收到或预期收到俄罗斯联邦和美国的更多款项,秘书长打算在数周内向部队派遣国支付第二次费用,总数为1.0亿美元。

41. 支付上述款项后,本组织在1995年10月底前仍然欠部队派遣国约8.00亿美元,在年底前则欠10.0亿美元左右。由于拖欠部队派遣国的费用为时很久,而且数额很大,对这些国家造成不公平的负担。最终可能危及它们参加维持和平行动的意愿,因此,对以维持和平行动作为维持和平与安全的工具能否持久存在构成威胁。

五、结论

42. 尽管一些会员国对秘书长就本组织的危急财务状况所作的呼吁作出响应,但是,当前的状况仍然很黯淡。普通基金是供支付经常预算活动之用的,预期到1995年底将有赤字约2.4亿美元。主要摊款国进一步缴交经常预算项下会费的前景仍不明确。

43. 关于维持和平方面,未缴摊款仍然约达23.0亿美元。由于意外收到某些摊款,使本组织可以向部队派遣国支付一些款项。但是,估计联合国仍然在1995年年底前欠这些国家10.0亿美元。鉴于需要借用现有维持和平经费以供经常预算之用,这个问题当然会恶化。

44. 除非会员国按照《宪章》规定的义务向联合国缴交其摊款,否则,本组织为会员国服务的能力将会受到损害,能否继续存在方面也受到威胁。

附件一

截至1995年9月30日止拖欠经常预算、维持和平行动a 和国际法庭的未缴款项b
(美元)

会员国	经常预算				维持和平和国际法庭				经常预算、维持和平和国际法庭总计				列入总计在30天期间内应付的摊款d
	今年		共 计		以往各期		本 期c		以往各期		本 期		
	以往各年	共 计	会员国	共 计	会员国	共 计	会员国	共 计	会员国	共 计	会员国	共 计	
美利坚合众国	212 126 446	315 027 985	527 154 431	美利坚合众国	150 858 128	756 365 350	970 223 478	美利坚合众国	382 984 574	1 071 393 335	1 434 377 909	1 549 189	
南非	57 399 875	3 715 445	61 115 320	俄罗斯联邦	350 109 486	220 841 074	570 950 560	俄罗斯联邦	350 109 486	241 370 772	591 480 258	328 128	
乌克兰	36 405 490	16 173 112	52 578 602	日本	0	197 610 333	197 610 333	乌克兰	173 289 040	64 273 066	237 562 106	68 866	
俄罗斯联邦	0	20 529 698	20 529 698	乌克兰	136 883 550	48 099 954	184 983 504	日本	0	197 610 333	197 610 333	649 106	
伊朗(伊斯兰共和国)	4 984 782	6 556 667	11 541 449	法国	0	101 423 075	101 423 075	南非	103 976 764	14 652 913	118 629 677	15 821	
南斯拉夫	9 611 549	1 202 055	10 813 604	意大利	0	92 615 691	92 615 691	法国	0	101 423 075	101 423 075	364 917	
白俄罗斯	6 334 508	4 043 277	10 377 785	大不列颠及北爱尔兰联合王国	0	85 100 612	85 100 612	意大利	0	92 615 691	92 615 691	222 883	
乌兹别克斯坦	7 002 256	2 076 278	9 078 534	大不列颠及北爱尔兰联合王国	0	85 100 612	85 100 612	大不列颠及北爱尔兰联合王国	0	85 100 612	85 100 612	304 394	
沙特阿拉伯	0	8 742 223	8 742 223	南非	46 576 889	10 937 468	57 514 357	王国	42 231 168	16 143 779	58 374 947	15 727	
阿塞拜疆	5 945 603	1 748 444	7 694 047	白俄罗斯	35 896 660	12 100 502	47 997 162	白俄罗斯	42 231 168	16 143 779	58 374 947	104 229	
哈萨克斯坦	4 632 293	2 841 222	7 473 515	西班牙	0	30 543 242	30 543 242	西班牙	0	30 543 242	30 543 242	104 229	
格鲁吉亚	5 141 087	1 748 444	6 889 531	荷兰(伊斯兰)	0	19 201 209	19 201 209	伊朗(伊斯兰)	16 060 764	10 603 580	26 664 344	5 583	
阿根廷	0	5 245 333	5 245 333	德国	1 969 602	14 460 422	16 430 024e	共和国	8 840 617	14 056 126	22 896 743	7 445	
以色列	1 689 756	2 841 222	4 530 978	波兰	13 696 432	2 507 236	16 203 668	沙特阿拉伯	8 840 617	14 056 126	22 896 743	72 519	
伊拉克	2 644 300	1 522 600	4 166 900	土耳其	0	10 154 540	10 154 540	土耳其	0	10 154 540	10 154 540	415 986	
拉脱维亚	2 755 356	1 092 777	3 848 133	伊朗(伊斯兰)	0	11 075 982	11 075 982	德国	1 969 602	14 460 422	16 430 024	3 536	
立陶宛	2 440 087	1 202 055	3 642 142	共和国	11 075 982	4 046 913	15 122 895	波兰	13 696 432	2 507 236	16 203 668	41 535	
委内瑞拉	0	3 463 832	3 463 832	沙特阿拉伯	8 840 617	5 313 903	14 154 520	中国	0	16 154 519	16 154 519	1 024	
亚美尼亚	2 579 138	874 222	3 453 360	比利时	0	13 696 247	13 696 247	南斯拉夫	12 675 005	1 942 895	14 617 900		

A/50/666
Crise
Page 15

附件一(续)

会员国	经常预算			维持和平和国际法庭			经常预算、维持和平和国际法庭总计			列入总计在30天期间内应付的摊款d	
	以往各年	今年	共 计	以往各期	本期c	共 计	会员国	以往各期	本期		总 计
土耳其	0	3 410 705	3 410 705	6 689 638	2 669 065	9 358 703	乌兹别克斯坦	10 582 832	3 377 978	13 960 810	1 768
摩尔多瓦共和国	1 830 614	1 202 055	3 032 669	5 332 707	1 380 057	6 712 764	比利时	0	13 695 247	13 695 247	46 065
保加利亚	1 017 287	1 092 777	2 110 064	3 899 332	1 774 229	5 673 561	哈萨克斯坦	8 531 625	4 615 451	13 147 076	2 419
吉尔吉斯斯坦	1 665 846	437 111	2 102 957	82 179	5 487 136	5 569 315	委内瑞拉	6 689 638	6 132 897	12 822 535	3 772
土库曼斯坦	1 665 846	437 111	2 102 957	0	5 526 661	5 526 661	阿塞拜疆	8 918 996	2 845 973	11 764 968	1 489
克罗地亚	856 237	1 092 777	1 949 074	3 580 576	1 301 700	4 882 276	格鲁吉亚	7 781 643	2 833 350	10 614 993	1 489
爱沙尼亚	1 358 119	546 389	1 904 508	2 973 392	1 097 529	4 070 921	阿根廷	101 882	8 427 153	8 529 045	4 467
古巴	1 023 063	764 945	1 788 008	3 063 456	740 840	3 804 296	伊拉克	5 348 996	2 412 153	7 761 149	1 303
塔吉克斯坦	1 388 205	327 833	1 716 038	2 640 556	1 084 906	3 725 462	土耳其	1 605 106	5 479 683	7 084 789	3 164
匈牙利	0	1 639 166	1 639 166	1 605 106	2 066 978	3 674 084	阿拉伯利亚	5 332 707	1 380 057	6 712 764	1 954
罗马尼亚	0	1 639 166	1 639 166	2 390 043	1 239 757	3 629 800	民众国	4 327 957	1 768 169	6 096 126	931
智利	625 778	874 222	1 500 000	2 704 561	882 264	3 586 825	拉脱维亚	3 871 337	1 955 126	5 826 463	1 024
秘鲁	610 372	655 686	1 266 038	270 014	3 083 848	3 353 862	立陶宛	3 810 901	1 955 128	5 766 029	1 024
波斯尼亚-黑塞哥维那	875 222	218 556	1 093 778	101 892	3 181 820	3 283 712	亚美尼亚	4 309 515	1 448 153	5 757 668	744
朝鲜民主主义人民共和国	628 915	437 111	1 066 026	2 811 998	27 659	2 839 657	巴西	82 179	5 487 136	5 569 315	15 076
				2 040 723	753 071	2 793 794	以色列	0	5 526 661	5 526 661	39 551
				1 865 566	907 533	2 773 119	印度尼西亚	1 689 756	3 014 740	4 704 496	2 419

附件一(续)

会员国	经常预算			维持和平和国际法庭			经常预算、维持和平和国际法庭总计			列入总计在30天期间内应付的摊款
	以往各年	今年	共 计	以往各期	本期c	共 计	以往各期	本期	共 计	
多米尼加				1 766 547	996 468	2 763 015	1 766 547	2 635 634	4 402 181	1 395
共和国	817 137	109 278	926 415	1 712 453	676 859	2 389 312	2 568 750	1 769 636	4 338 386	931
特立尼达和托巴哥	204 774	437 111	641 885	0	2 377 983	2 377 983	2 188 834	1 642 429	3 831 263	931
索马里	479 260	109 278	588 538	1 730 377	573 931	2 304 308	1 086 351	2 623 228	3 709 579	1 395
利比亚	443 073	109 278	552 351	1 572 601	675 392	2 247 993	2 390 043	1 239 757	3 629 800	1 768
阿拉伯叙利亚共和国	0	546 389	546 389	1 370 814	763 073	2 123 887	270 014	3 083 848	3 353 862	7 259
危地马拉	320 426	218 556	538 982	1 086 351	984 062	2 070 413	1 984 355	1 237 250	3 221 605	651
乍得	410 922	109 278	520 200	1 171 547	549 662	1 721 199	2 492 127	717 876	3 210 003	373
加蓬	407 559	109 278	516 837	605 340	1 014 353	1 619 693	2 492 127	717 876	3 210 003	373
圣多美和普林西比	331 746	109 278	441 024	15 757	1 561 936	1 577 693	2 492 127	717 876	3 210 003	373
乌拉圭	0	437 111	437 111	1 162 714	383 526	1 546 240	2 102 293	891 075	2 993 368	465
科摩罗	308 069	109 278	417 367	972 744	509 937	1 482 681	1 598 522	1 384 159	2 982 681	744
尼日尔	303 882	109 278	413 160	838 555	306 978	1 145 533	1 773 086	1 039 192	2 812 278	558
冈比亚	292 911	109 278	402 189	826 261	280 765	1 107 046	1 893 596	907 533	2 791 119	1 303
马里	288 340	109 278	397 618	826 261	280 765	1 107 046	2 076 777	544 621	2 621 398	280
中非共和国	257 331	109 278	366 609	836 984	264 751	1 101 735	0	2 377 983	2 377 983	7 445
格林纳达	235 479	109 278	344 757	744 174	344 868	1 088 860	1 322 159	705 647	2 027 806	373
塞内加尔	224 096	109 278	333 374	0	1 082 676	1 082 676	1 041 758	701 862	1 743 620	373
几内亚比绍	223 479	109 278	332 757	693 244	268 536	961 780	1 321 818	371 479	1 693 297	186
摩洛哥	0	327 833	327 833	0	926 868	926 868	838 555	853 367	1 691 922	465
阿富汗	203 779	109 278	313 057	688 572	216 788	905 360	605 340	1 014 353	1 619 693	1 489
所罗门群岛	203 779	109 278	313 057	635 433	266 543	901 976	15 757	1 561 936	1 577 693	3 444
前南斯拉夫的马其顿共和国	900 457	109 278	1 009 735	500 776	955 683	1 456 459	1 296 076	185 824	1 481 900	93
卢旺达	200 640	109 278	309 918	0	623 459	623 459	0	0	0	0

附件一(续)

会员国	经常预算			维持和平和国际法庭			经常预算、维持和平和国际法庭总计			列入总计在30天期间内应付的摊款		
	以往各年	今年	共 计	以往各期	本期c	共 计	以往各期	本期	共 计			
	会员国	会员国	会员国	会员国	会员国	会员国	会员国	会员国	会员国			
安哥拉	198 964	109 278	308 242	哥伦比亚	113 552	495 157	608 709	乌拉圭	592 776	692 794	1 285 570	373
海地	191 287	109 278	300 565	厄瓜多尔	464 749	140 470	605 219	卡普尔	635 433	485 099	1 120 532	373
肯尼亚	186 145	109 278	295 423	波斯尼亚-黑塞哥维那	446 596	152 923	599 519	丹麦	0	1 082 676	1 082 676	32 572
洪都拉斯	171 796	109 278	281 074	多米尼加	278 164	278 164	278 164	危地马拉	708 925	346 394	1 055 319	186
多米尼加	168 886	109 278	278 164	共和国	478 939	76 546	555 485	印度	0	926 868	926 868	2 885
马拉维	166 838	109 278	276 116	危地马拉	388 499	127 838	516 337	卢森堡	0	871 739	871 739	3 257
毛里塔尼亚	165 397	109 278	274 675	阿尔及利亚	0	470 596	470 596	利比亚	666 242	173 204	839 446	93
塞拉利昂	164 705	109 278	273 983	澳大利亚	0	450 328	450 328	加蓬	645 921	185 824	831 745	93
马达加斯加	164 363	109 278	273 641	斯洛文尼亚	0	448 006	448 006	索马里	571 525	142 542	714 067	47
乌干达	161 067	109 278	270 345	泰国	18 088	409 214	427 302	厄瓜多尔	464 749	236 645	701 394	186
布隆迪	160 825	109 278	270 103	冰岛	193 090	191 767	384 857	乍得	499 722	142 542	642 264	47
赤道几内亚	160 652	109 278	269 930	突尼斯	263 948	63 926	327 874	瑞典	0	623 459	623 459	56 767
几内亚	156 348	109 278	265 626	越南	22 473	333 211	355 684	哥伦比亚	113 552	495 157	608 709	1 024
布基纳法索	125 043	109 278	234 321	加蓬	238 362	76 546	314 908	前南斯拉夫	385 438	185 824	571 262	93
圣文森特和格林纳丁斯	118 313	109 278	227 591	安道尔公国	2 942	309 204	312 146	共和国	419 248	142 542	561 790	47
瓦努阿图	115 961	109 278	225 239	圣马力诺	15	307 793	307 808	科摩罗	419 248	142 542	561 790	47
卡普尔	0	218 556	218 556	柬埔寨	226 838	63 926	290 764	圣多美和普林西比	419 235	142 542	561 777	47
塞舌尔	103 794	109 278	213 072	利比亚	223 169	63 926	287 095	冈比亚	418 531	142 542	561 073	47
苏里南	101 746	109 278	211 024	玻利维亚	222 052	63 926	285 978	中非共和国	402 752	142 542	545 294	47
不丹	101 728	109 278	211 006	萨尔瓦多	211 535	63 926	275 461	摩洛哥	55 894	487 997	543 891	280
玻利维亚	101 728	109 278	211 006					尼日尔	398 353	142 542	540 895	47
吉布提	101 728	109 278	211 006					马里	367 122	142 542	509 664	47
								洪都拉斯	333 067	173 204	506 291	93

会员国	经常预算			维持和平和国际法庭			经常预算、维持和平和国际法庭总计			列入总计在30天期间内应付的摊款d
	以往各年	今年	共	以往各期	本期c	共	以往各期	本期	共	
黎巴嫩	101 728	109 278	211 006	14 072	259 832	273 904	328 531	173 204	501 735	93
苏丹	101 728	109 278	211 006	207 379	63 483	270 862	323 780	173 204	496 984	93
柬埔寨	101 683	109 278	210 971	194 741	63 926	258 667	0	470 596	470 596	1 489
印度尼西亚	99 060	109 278	208 338	181 961	76 546	258 527	0	450 328	450 328	67 935
泰国	84 677	109 278	193 955	172 547	74 129	248 676	0	448 006	448 006	651
也门	81 941	109 278	191 219	168 213	76 546	244 759	304 065	142 542	446 627	47
圣多明各和尼维斯	80 600	109 278	189 878	161 291	63 926	225 217	303 936	142 542	446 478	47
扎伊尔	69 278	109 278	178 556	83 893	136 293	220 186	303 906	142 542	446 447	47
刚果	48 032	109 278	157 310	153 484	63 913	217 397	303 723	142 425	446 148	47
尼加拉瓜	46 130	109 278	155 408	55 894	160 164	216 058	303 357	142 542	445 899	47
哥斯达黎加	36 144	109 278	145 422	150 261	63 926	214 187	303 190	142 542	445 732	47
赞比亚	15 757	109 278	125 035	147 536	63 926	211 462	291 010	142 542	433 552	47
科特迪瓦	14 587	109 278	123 865	2 926	201 849	204 775	288 056	142 542	430 598	47
喀麦隆	11 728	109 278	121 006	143 192	61 307	204 499	285 029	142 542	427 571	47
毛里求斯	10 806	109 278	120 084	0	184 806	184 806	18 088	409 214	427 302	1 210
马尔代夫	6 204	109 278	115 482	145 421	33 264	178 685	284 319	142 542	428 961	47
毛里求斯	0	109 278	109 278	143 253	33 264	176 517	281 844	142 542	424 386	47
毛里求斯	0	109 278	109 278	0	173 518	173 518	244 186	142 542	417 393	47
毛里求斯	0	109 278	109 278	139 360	33 147	172 507	244 186	173 204	417 390	93
毛里求斯	0	109 277	109 277	138 652	33 264	171 916	243 523	172 761	416 284	93
毛里求斯	0	109 258	109 258	138 539	33 264	171 803	252 609	142 542	395 151	47
多哥	0	100 643	100 643	107 809	63 926	171 735	252 614	142 244	394 858	47
厄瓜多尔	0	96 175	96 175	137 344	33 264	170 608	247 467	142 542	390 009	47
新加坡	0	93 980	93 980	0	169 599	169 599	245 468	142 542	398 010	47
印度尼西亚	0	10	10	97 383	63 926	161 309	193 090	191 767	384 857	280
阿尔巴尼亚	0	0	0	125 620	33 264	158 884	201 516	173 191	374 707	93
安道尔	0	0	0	114 560	33 264	147 824	183 353	185 407	368 760	93
安道尔	0	0	0	114 026	33 264	147 290	182 800	185 824	368 624	93
澳大利亚	0	0	0	111 159	33 264	144 423	219 296	142 542	361 838	47
奥地利	0	0	0	109 570	31 658	141 228	213 886	142 542	356 428	47
巴拿马	0	0	0	0	136 662	136 662	22 473	333 211	355 684	1 396
巴拿马	0	0	0	0	136 974	136 974	207 428	142 542	349 970	47
孟加拉国	0	0	0	98 584	33 264	131 848	205 549	142 542	348 091	47
巴巴多斯	0	0	0	67 467	63 926	131 393	200 312	142 542	342 854	47
比利时	0	0	0	97 925	33 264	131 189	169 195	173 204	342 399	93
不丹	0	0	0	0	63 926	63 926	196 176	142 542	338 718	47
汶莱	0	0	0	63 904	33 264	97 168	194 758	142 542	337 300	47
佛得角	0	0	0	94 471	33 264	127 735	159 264	173 204	332 468	93
巴西	0	0	0	94 448	33 264	127 712	158 949	170 585	329 534	93
文莱达鲁萨兰国	0	0	0	94 253	33 264	127 517	158 949	245 570	329 463	280
加拿大	0	0	0	95 071	31 779	126 850	83 893	63 926	327 874	93
中国	0	0	0	93 012	33 264	126 276	263 948	173 204	327 143	93
哥伦比亚	0	0	0	92 265	33 264	125 529	153 939	173 184	323 445	93
捷克共和国	0	0	0	89 115	33 264	122 379	150 261	142 542	320 232	47
丹麦	0	0	0	88 800	33 264	122 064	177 690	142 542	320 232	47

附件一(续)

会员国	经常预算			维持和平国际法庭			维持和平国际法庭总计			列入总计在30天期间内应付的摊款	
	以往各年	今年	共 计	以往各期	本期c	共 计	会员国	经常预算、维持和平国际法庭总计			
								以往各期	本期		共 计
埃及	0	0	0	58 041	63 926	121 967	圣基茨和尼维斯	175 671	141 057	316 728	47
萨尔瓦多	0	0	0	87 489	33 264	120 753	坦桑尼亚联合共和国	174 100	142 542	316 642	47
厄立特里亚	0	0	0	87 231	33 264	120 495	佛得角	170 500	142 542	313 042	47
埃塞俄比亚	0	0	0	56 596	63 338	119 934	安道尔公国	2 942	309 204	312 146	466
斐济	0	0	0	86 065	33 264	119 329	圣马力诺	15	307 793	307 808	466
芬兰	0	0	0	85 823	33 264	119 087	不丹	146 608	140 605	287 213	47
法国	0	0	0	84 401	33 264	117 665	萨尔瓦多	211 535	63 926	275 461	93
德国	0	0	0	60 006	57 073	117 079	菲律宾	14 072	259 832	273 904	558
加纳	0	0	0	13 950	102 582	116 532	蒙古	194 741	63 926	258 667	93
希腊	0	0	0	81 204	33 264	114 468	圭亚那	70 108	173 204	243 312	93
冰岛	0	0	0	0	114 145	114 145	马尔代夫	75 653	142 427	218 080	47
印度	0	0	0	80 629	33 264	113 893	科威特	56 596	157 318	213 914	93
印度尼西亚	0	0	0	80 540	33 264	113 804	多哥	77 131	133 907	211 038	47
爱尔兰	0	0	0	79 989	33 264	113 253	阿曼	2 926	201 849	204 775	373
意大利	0	0	0	79 711	33 264	112 975	芬兰	0	184 805	184 805	28 384
日本	0	0	0	78 782	33 264	112 046	挪威	0	169 599	169 599	25 587
约旦	0	0	0	77 131	33 264	110 395	萨摩亚	23 840	142 533	166 373	47
科威特	0	0	0	75 653	33 149	108 802	贝宁	114 560	33 264	147 824	47
老挝人民民主共和国	0	0	0	75 040	33 264	108 304	加拿大	0	142 850	142 850	142 850
莱索托	0	0	0	73 886	33 264	107 160	美桑比克	109 570	31 658	141 228	47
阿拉伯利比亚民众国	0	0	0	61 327	32 966	94 293	摩纳哥	0	136 662	136 662	466
莱索托	0	0	0	16 147	76 546	92 693	爱尔兰	0	135 974	135 974	9 306
列支敦士登	0	0	0	57 820	32 624	90 444	塞拉	60 004	57 073	117 077	62
卢森堡	0	0	0	52 577	88 733	141 310	巴哈马	13 950	102 582	116 532	186
马来西亚	0	0	0	52 577	33 264	85 841	毛里求斯	0	114 968	114 968	93
马耳他	0	0	0	7 483	77 745	85 228	巴基斯坦	0	114 145	114 145	554
马绍尔群岛	0	0	0	0	81 980	81 980	巴拉圭	16 147	76 546	92 693	93
墨西哥	0	0	0	589	80 943	81 532	伯利兹	57 820	32 624	90 444	47
密克罗尼西亚联邦	0	0	0	44 680	31 327	76 007	捷克共和国	0	88 733	88 733	-
摩纳哥	0	0	0	0	0	0					

附件一(续)

会员国	经常预算			维持和平和国际法庭			经常预算、维持和平和国际法庭总计			列入总计在30天期间内应付的摊款		
	以往各年	今年	共计	会员国	以往各期	本期	共计	会员国	以往各期		本期	共计
蒙古	0	0	0	0	41 038	33 284	74 300	巴林	7 483	77 745	85 228	186
莫桑比克	0	0	0	0	0	70 143	70 143	科威特	0	81 980	81 980	1 861
缅甸	0	0	0	0	36 663	33 284	69 927	文莱达鲁萨兰国	589	80 943	81 532	55
纳米比亚	0	0	0	0	0	62 304	62 304	巴巴利亚新几内亚	41 038	33 274	74 310	47
尼泊尔	0	0	0	0	28 859	33 284	62 123	葡萄牙	0	70 143	70 143	3 722
荷兰	0	0	0	0	23 840	33 255	57 069	新加坡	0	62 304	62 304	1 303
新西兰	0	0	0	0	2 369	49 767	52 136	孟加拉国	28 859	33 284	62 123	47
尼日利亚	0	0	0	0	13 907	33 284	47 171	巴巴多斯	2 369	49 767	52 136	93
挪威	0	0	0	0	0	45 752	45 752	埃塞俄比亚	13 907	33 284	47 171	47
阿曼	0	0	0	0	11 919	33 262	45 181	约旦	0	45 752	45 752	93
巴基斯坦	0	0	0	0	0	42 480	42 480	尼泊尔	11 919	33 262	45 181	47
巴拉圭	0	0	0	0	0	36 603	36 603	马绍尔群岛	0	42 480	42 480	93
菲律宾	0	0	0	0	1 781	28 225	30 006	马来西亚	0	36 603	36 603	1 303
波兰	0	0	0	0	0	29 727	29 727	斯里兰卡	1 781	28 225	30 006	93
葡萄牙	0	0	0	0	1 893	26 232	28 125	阿尔巴尼亚	0	29 727	29 727	93
大韩民国	0	0	0	0	0	19 635	19 635	圣卢西亚	1 893	26 232	28 125	47
圣卢西亚	0	0	0	0	0	18 219	18 219	马耳他	0	19 635	19 635	93
圣马力诺	0	0	0	0	0	16 180	16 180	老挝人民民主共和国	0	18 219	18 219	47
新加坡	0	0	0	0	0	16 010	16 010	津巴布韦	0	16 180	16 180	47
斯洛伐克	0	0	0	0	0	16 005	16 005	缅甸	0	16 010	16 010	47
斯洛文尼亚	0	0	0	0	0	15 947	15 947	厄立特里亚	0	16 005	16 005	47
西班牙	0	0	0	0	0	11 420	11 420	纳米比亚	0	15 947	15 947	47
斯里兰卡	0	0	0	0	0	11 168	11 168	安提瓜和巴布达	0	11 420	11 420	47
瑞典	0	0	0	0	0	5 690	5 690	新西兰	0	11 168	11 168	11 168
泰国	0	0	0	0	0	3 280	3 280	博茨瓦纳	0	3 280	3 280	47

附件一(续)

会员国	经常预算			维持和平和国际法庭			经常预算、维持和平和国际法庭总计			列入总计在30天期间内应付的摊款 ^d		
	以往各年	今年	共 计	以往各期	本期 ^c	共 计	以往各期	本期	共 计			
	以迄各年	共 计	会员国	以迄各期	本期	共 计	以迄各期	本期	共 计			
突尼斯	0	0	0	加纳	0	2 693	2 693	加纳	0	2 693	2 693	93
阿拉伯联合酋长国	0	0	0	密克罗尼西亚	0	2 670	2 670	密克罗尼西亚	0	2 670	2 670	93
大不列颠及北爱尔兰联合王国	0	0	0	列支敦士登	0	856	856	列支敦士登	0	856	856	466
越南	0	0	0	埃及	0	651	651	埃及	0	651	651	651
津巴布韦	0	0	0	莱索托	0	0	0	莱索托	0	0	0	0
共 计	385 595 791	424 462 793	810 058 584	共 计	828 733 738	1 691 579 471	2 520 313 209	共 计	1 214 329 529	2 116 042 264	3 330 371 793	4 739 499

a 包括由摊款资助的下列维持和平行动、联合国脱离接触观察员部队(观察员部队)、联合国驻塞浦路斯临时部队(联塞部队)、联合国伊朗和伊拉克军事观察团(西伊观察团)、联合国安哥拉核查团(联安核查团)、第二期联安核查团、第三期联安核查团、联合国过度时期援助团(过度时期援助团)、联合国中美洲观察团(中美洲观察团)、联合国伊拉克-科威特观察团(伊科观察团)、联合国西撒哈拉全民投票特派团(西撒特派团)、联合国萨尔瓦多观察团(萨尔瓦多观察团)、联合国驻柬埔寨先遣团(联柬先遣团)、联合国柬埔寨过渡时期权力机构(联柬权力机构)、联合国保护部队(联保部队)、联合国克罗地亚恢复信任行动(联恢行动)、联合国预防性部署部队(联预部队)、联合国和平部队总部、联合国索马里行动(联索行动)、第二期联索行动、联合国美索不达米亚行动(联美行动)、联合国驻莱索托维持和平部队(联莱部队)、联合国格鲁吉亚观察团(联格观察团)、联合国海地维和部队(联海特遣团)、联合国利比亚亚观察团(联利观察团)、联合国卢旺达援助团(联卢援助团)、联合国乌干达-卢旺达观察团(乌卢观察团)、联合国驻柬埔寨军事联络队(联柬联络队)和联合国塔吉克斯坦观察团(联塔观察团)。

b 包括下列国际法庭,起诉应对1991年以来前南斯拉夫境内所犯严重违反国际人道主义法行为负责者的国际法庭以及起诉应对1994年1月1日至1994年12月31日期间在卢旺达境内的种族灭绝和其他严重违反国际人道主义法行为负责者和应对这一期间内种族灭绝和其他违反国际人道主义法行为负责者的卢旺达国际刑事法庭。

附件一(续)

- c. 未缴余额是下列行动各期间的缴款:
- 观察员部队, 1994年12月1日至1995年5月31日, 1995年6月1日至11月30日;
 - 联络部队, 1995年2月1日至7月31日和1995年8月1日至1996年1月31日;
 - 第二期联安核查团, 1994年7月1日至9月30日(额外缴款)、1994年10月1日至12月8日, 1994年12月9日至1995年2月8日, 以及第三期联安核查团, 1995年2月9日至5月8日, 1995年2月9日至8月8日(额外缴款)和1995年8月9日至12月31日;
 - 联络部队, 1994年10月1日至1995年3月31日(额外缴款)、1995年4月1日至6月30日, 1995年7月1日至11月30日和1995年7月1日至11月30日(增援部队);
 - 第二期联安行动, 1994年6月1日至9月30日(额外缴款)和1994年10月1日至1995年2月28日;
 - 联络观察团, 1994年7月1日至1995年1月13日(额外缴款)、1995年1月14日至5月15日和1995年5月16日至7月13日, 1995年5月16日至1996年1月12日(额外缴款);
 - 联络特派团, 1994年8月1日至1995年1月31日和1995年8月1日至31日;
 - 联络观察团, 1994年10月23日至1995年1月13日, 1995年1月14日至4月13日, 1995年4月14日至6月30日, 1995年7月1日至9月15日, 1995年9月16日至12月31日;
 - 联络部队, 1995年1月1日至6月30日和1995年7月1日至12月31日;
 - 联络援助团, 1995年2月10日至4月9日, 1994年12月10日至1995年6月9日(额外缴款)和1995年6月10日至12月8日;
 - 联络观察团, 1994年12月16日至1995年4月26日和1995年4月27日至12月15日;
 - 伊科观察团, 1994年5月1日至10月31日(额外缴款)以及1994年11月1日至1995年6月30日(额外缴款)和1995年7月1日至10月31日;
 - 西德特派团, 直至1994年11月30日的期间(存款净额)以及1994年12月1日至1995年5月31日, 1995年6月1日至30日, 1995年7月1日至9月30日;
 - 萨尔瓦多观察团, 1994年6月1日至11月30日, 1994年12月1日至1995年4月30日和1995年5月1日至31日;
 - 起诉应对1991年以来前南斯拉夫境内所犯严重违反国际人道主义法行为负责者的国际法庭, 1994年1月1日至1995年12月31日;
 - 起诉应对1994年1月1日至1994年12月31日期间在卢旺达境内的种族灭绝和其他严重违反国际人道主义法行为负责者 and 应对这一期间邻国境内种族灭绝和其他这类违法行为负责者的卢旺达公民的国际刑事法庭, 直至1995年10月31日的期间。
- d. 数目为1995年9月16日至12月31日未缴的股利观察团缴款额, 已于1995年9月25日为此发出缴款通知。
- e. 包括前南斯拉夫民主共和国拖欠联络部队的数额13 690 003美元。从1990年10月3日开始, 德意志民主共和国和德意志联邦共和国合并, 两个德国统一成一个主权国家。从统一之日开始, 德意志联邦共和国在联合国改称“德国”, 在1990年10月3日德意志民主共和国拖欠的余额为10 894 000美元。德意志联邦共和国个人已向政府、前南斯拉夫政府提出, 认为可以或有理由追讨前南斯拉夫民主共和国债务的任何法律责任。但是, 德已自愿捐助2 164 000美元, 并在不久后提出适当数额的额外自愿捐款。
- f. 捷克和斯洛伐克联邦共和国从1992年12月31日起分裂。按照双边协定, 前捷克和斯洛伐克联邦共和国的存款和未缴会费由捷克共和国和斯洛伐克分担, 在捷克共和国和斯洛伐克列入适当类别之前(大会第48/472号决定), 不向它们转派任何维持和平行动经费。

附件二

按截至1995年9月30日止
经常预算摊款缴付情况分列的会员国

在30天内收到全数付清的会员国

澳大利亚	马来西亚
奥地利	密克罗尼西亚联邦
加拿大	荷兰
丹麦	新西兰
芬兰	挪威
法国	巴基斯坦
冰岛	新加坡
爱尔兰	斯洛文尼亚
科威特	斯里兰卡
列支敦士登	瑞典
卢森堡	

在1995年2月6日之前共有21个会员国
在1994年1月31日之前共有21个会员国
在1993年1月31日之前共有18个会员国

全部付清的所有其他会员国

阿尔巴尼亚	巴哈马
阿尔及利亚	巴林
安道尔	孟加拉国
安提瓜和巴布达	巴巴多斯

比利时	马绍尔群岛
伯利兹	墨西哥
贝宁	摩纳哥
博茨瓦纳	蒙古
巴西	莫桑比克
文莱达鲁萨兰国	缅甸
中国	纳米比亚
哥伦比亚	尼泊尔
捷克共和国	尼日利亚
埃及	阿曼
萨尔瓦多	巴拉圭
厄立特里亚	菲律宾
埃塞俄比亚	波兰
斐济	葡萄牙
德国	大韩民国
加纳	圣卢西亚
希腊	圣马力诺
印度	斯洛伐克
印度尼西亚	西班牙
意大利	泰国
日本	突尼斯
约旦	阿拉伯联合酋长国
老挝人民民主共和国	大不列颠及北爱尔兰联合王国
莱索托	越南
阿拉伯利比亚民众国	津巴布韦
马耳他	

1995年9月30日共有61个会员国
1994年9月30日共有45个会员国
1993年9月30日共有44个会员国

摊款尚未付清的会员国

阿富汗	多米尼加共和国
安哥拉	厄瓜多尔
阿根廷	赤道几内亚
亚美尼亚	爱沙尼亚
阿塞拜疆	加蓬
白俄罗斯	冈比亚
不丹	格鲁吉亚
玻利维亚	格林纳达
波斯尼亚—黑塞哥维那	危地马拉
保加利亚	几内亚
布基纳法索	几内亚比绍
布隆迪	圭亚那
柬埔寨	海地
喀麦隆	洪都拉斯
佛得角	匈牙利
中非共和国	伊朗伊斯兰共和国
乍得	伊拉克
智利	以色列
科摩罗	牙买加
刚果	哈萨克斯坦
哥斯达黎加	肯尼亚
科特迪瓦	吉尔吉斯斯坦
克罗地亚	拉脱维亚
古巴	黎巴嫩
塞浦路斯	利比里亚
朝鲜民主主义人民共和国	立陶宛
吉布提	马达加斯加

多米尼加	马拉维
马尔代夫	索马里
马里	南非
毛里塔尼亚	苏丹
毛里求斯	苏里南
摩洛哥	斯威士兰
尼加拉瓜	阿拉伯叙利亚共和国
尼日尔	塔吉克斯坦
巴拿马	前南斯拉夫的马其顿共和国
巴布亚新几内亚	多哥
秘鲁	特立尼达和多巴哥
卡塔尔	土耳其
摩尔多瓦共和国	土库曼斯坦
罗马尼亚	乌干达
俄罗斯联邦	乌克兰
卢旺达	坦桑尼亚联合共和国
圣基茨和尼维斯	美利坚合众国
圣文森特和格林纳丁斯	乌拉圭
萨摩亚	乌兹别克斯坦
圣多美和普林西比	瓦努阿图
沙特阿拉伯	委内瑞拉
塞内加尔	也门
塞舌尔	南斯拉夫
塞拉利昂	扎伊尔
所罗门群岛	赞比亚

1995年9月30日共有104个会员国

1994年9月30日共有118个会员国

1993年9月30日共有116个会员国

欠款超过本年度摊款的会员国

阿富汗	爱沙尼亚
安哥拉	加蓬
亚美尼亚	冈比亚
阿塞拜疆	格鲁吉亚
白俄罗斯	格林纳达
不丹	危地马拉
玻利维亚	几内亚
波斯尼亚—黑塞哥维那	几内亚比绍
保加利亚	圭亚那
布基纳法索	海地
布隆迪	洪都拉斯
柬埔寨	伊朗伊斯兰共和国
喀麦隆	伊拉克
佛得角	以色列
中非共和国	哈萨克斯坦
乍得	肯尼亚
智利	吉尔吉斯斯坦
科摩罗	拉脱维亚
刚果	黎巴嫩
哥斯达黎加	利比里亚
科特迪瓦	立陶宛
克罗地亚	马达加斯加
古巴	马拉维
朝鲜民主主义人民共和国	马里
吉布提	毛里塔尼亚
多米尼加	尼加拉瓜
多米尼加共和国	尼日尔
赤道几内亚	巴拿马

秘鲁
摩尔多瓦共和国
卢旺达
圣基茨和尼维斯
圣文森特和格林纳丁斯
圣多美和普林西比
塞内加尔
塞舌尔
塞拉利昂
所罗门群岛
索马里
南非
苏丹
苏里南

塔吉克斯坦
前南斯拉夫的马其顿共和国
特立尼达和多巴哥
土库曼斯坦
乌干达
乌克兰
坦桑尼亚联合共和国
美利坚合众国
乌兹别克斯坦
瓦努阿图
也门
南斯拉夫
扎伊尔
赞比亚

1995年9月30日共有84个会员国

1994年9月30日共有80个会员国

1993年9月30日共有68个会员国

本年度尚未缴付任何摊款的会员国

阿富汗
安哥拉
阿根廷
亚美尼亚
阿塞拜疆
不丹
玻利维亚
波斯尼亚—黑塞哥维那
保加利亚
柬埔寨

佛得角
中非共和国
乍得
科摩罗
科特迪瓦
古巴
多米尼加
多米尼加共和国
加蓬
冈比亚

格鲁吉亚	沙特阿拉伯
几内亚	塞舌尔
洪都拉斯	所罗门群岛
伊拉克	索马里
吉尔吉斯斯坦	南非
黎巴嫩	苏丹
利比里亚	塔吉克斯坦
马达加斯加	土库曼斯坦
马拉维	乌干达
毛里求斯	乌兹别克斯坦
摩洛哥	南斯拉夫
尼日尔	扎伊尔
秘鲁	赞比亚
卢旺达	

1995年9月30日共有47个会员国
1994年9月30日共有61个会员国
1993年9月30日共有59个会员国

附件三 a

1995年联合国经常预算的缴款情况截至1995年9月30日止

(美元)

会员国	1995年 分摊比例 (%)	1995年1月1日应缴会费		共计 (\$)	1995年 收款 (\$)	以往各年 (\$)	未缴会费		未缴款项 (\$)
		以往各年 (\$)	今年 (\$)				以往各年 (\$)	今年 (\$)	
阿富汗	0.01	203 779	109 278	313 057	0	203 779	109 278	313 057	0
阿尔巴尼亚	0.01	0	109 278	109 278	109 278	0	0	0	0
阿尔及利亚	0.16	0	1 748 444	1 748 444	1 748 444	0	0	0	0
安道尔	0.01	0	109 278	109 278	109 278	0	0	0	0
安哥拉	0.01	198 964	109 278	308 242	0	198 964	109 278	308 242	0
安提瓜和巴布达	0.01	0	109 278	109 278	109 278	0	0	0	0
阿根廷	0.48	0	5 245 333	5 245 333	0	0	5 245 333	5 245 333	0
亚美尼亚	0.08	2 579 138	874 222	3 453 360	0	2 579 138	874 222	3 453 360	0
澳大利亚	1.46	0	15 954 555	15 954 555	15 954 555	0	0	0	0
奥地利	0.85	0	9 288 612	9 288 612	9 288 612	0	0	0	0
阿塞拜疆	0.16	5 945 603	1 748 444	7 694 047	0	5 945 603	1 748 444	7 694 047	0
巴哈马	0.02	0	218 556	218 556	218 556	0	0	0	0
巴林	0.02	0	218 556	218 556	218 556	0	0	0	0
孟加拉国	0.01	0	109 278	109 278	109 278	0	0	0	0
巴巴多斯	0.01	0	109 278	109 278	109 278	0	0	0	0
白俄罗斯	0.37	8 134 508	4 043 277	12 177 785	1 800 000	6 334 508	4 043 277	10 377 785	1 800 000
比利时	0.99	0	10 818 500	10 818 500	10 818 500	0	0	0	0
伯利兹	0.01	0	109 278	109 278	109 278	0	0	0	0
贝宁	0.01	121 576	109 278	230 854	230 854	0	0	0	0
不丹	0.01	101 728	109 278	211 006	0	101 728	109 278	211 006	0
玻利维亚	0.01	101 728	109 278	211 006	0	101 728	109 278	211 006	0
波斯尼亚—黑塞哥维那	0.02	875 222	218 556	1 093 778	0	875 222	218 556	1 093 778	0

附件三(续)

会员国	1995年 分摊比例 (%)	1995年1月1日应缴会费		共计 (\$)	1995年 收款 (\$)	以往各年 (\$)	未缴会费		未缴款项 (\$)
		以往各年 (\$)	今年 (\$)				今年 (\$)	以往各年 (\$)	
博茨瓦纳	0.01	0	109 278	108 278	109 278	0	0	0	0
巴西	1.62	16 174 854	17 703 001	33 877 855	33 877 855	0	0	0	0
文莱达鲁萨兰国	0.02	0	218 556	218 556	218 556	0	0	0	0
保加利亚	0.10	1 017 287	1 092 777	2 110 064	0	1 017 287	1 092 777	2 110 064	2 110 064
布基纳法索	0.01	325 043	109 278	434 321	200 000	125 043	109 278	234 321	234 321
布隆迪	0.01	237 172	109 278	346 450	76 347	160 825	109 278	270 103	270 103
柬埔寨	0.01	1 01 693	109 278	210 971	0	101 693	109 278	210 971	210 971
喀麦隆	0.01	141 728	109 278	251 006	130 000	11 728	109 278	121 006	121 006
加拿大	3.07	0	33 548 279	33 548 279	33 548 279	0	0	0	0
佛得角	0.01	84 677	109 278	193 955	0	84 677	109 278	193 955	193 955
中非共和国	0.01	257 331	109 278	366 609	0	257 331	109 278	366 609	366 609
乍得	0.01	410 922	109 278	520 200	0	410 922	109 278	520 200	520 200
智利	0.08	650 000	874 222	1 524 222	24 222	625 778	874 222	1 500 000	1 500 000
中国	0.72	0	7 868 000	7 868 000	7 868 000	0	0	0	0
哥伦比亚	0.11	0	1 202 055	1 202 055	1 202 055	0	0	0	0
科摩罗	0.01	308 089	109 278	417 366	0	308 089	109 278	417 367	417 367
刚果	0.01	278 144	109 278	387 422	230 112	48 032	109 278	157 310	157 310
哥斯达黎加	0.01	76 279	109 278	185 557	40 135	36 144	109 278	145 422	145 422
科特迪瓦	0.01	14 587	109 278	123 865	0	14 587	109 278	123 865	123 865
瓦努阿图	0.10	1 956 297	1 092 777	3 049 074	1 100 000	856 297	1 092 777	1 949 074	1 949 074
古巴	0.07	1 023 063	764 945	1 788 008	0	1 023 063	764 945	1 788 008	1 788 008
塞浦路斯	0.03	0	327 833	327 833	218 556	0	109 477	109 277	109 277
捷克共和国	0.32	32	3 496 888	3 496 920	3 496 920	0	0	0	0
朝鲜民主主义人民共和国	0.04	618 900	437 111	1 256 011	189 985	628 915	431 111	1 066 026	1 066 026

附件三(续)

会员国	1995年 分摊比例 (%)	1995年1月1日应缴会费		共计 (\$)	1995年 收款 (\$)	以往各年 (\$)	未缴会费	
		以往各年 (\$)	今年 (\$)				以往各年 (\$)	今年 (\$)
丹麦	0.70	0	7 649 445	7 649 445	0	0	0	0
吉布提	0.01	218 702	109 278	327 980	116 974	101 728	109 278	211 006
多米尼加	0.01	168 886	109 278	278 164	0	168 886	109 278	278 164
多米尼加共和国	0.01	817 137	109 278	926 415	0	817 137	109 278	926 415
厄瓜多尔	0.02	521 359	218 556	739 915	643 740	0	96 175	96 175
埃及	0.07	0	764 945	764 945	764 945	0	0	0
萨尔瓦多	0.01	101 728	109 278	211 006	211 006	0	0	0
赤道几内亚	0.01	413 152	109 278	522 430	525 500	160 652	109 278	269 930
厄立特里亚	0.01	0	109 278	109 278	109 278	0	0	0
爱沙尼亚	0.05	1 558 922	546 369	2 105 311	200 803	1 358 119	546 369	1 904 508
埃塞俄比亚	0.01	0	109 278	109 278	109 278	0	0	0
斐济	0.01	0	109 278	109 278	109 278	0	0	0
芬兰	0.61	0	6 665 944	6 665 944	6 665 944	0	0	0
法国	0.32	0	69 063 558	69 063 558	69 063 558	0	0	0
加蓬	0.01	407 559	109 278	516 837	0	407 559	109 278	516 837
冈比亚	0.01	292 911	109 278	402 189	0	929 911	109 278	402 189
格鲁吉亚	0.16	5 141 067	1 748 444	6 889 531	0	5 141 067	1 748 444	6 889 531
德国	8.94	0	97 694 337	97 694 337	97 694 337	0	0	0
加纳	0.01	0	109 278	109 278	109 278	0	0	0
希腊	0.37	0	4 043 277	4 043 277	4 043 277	0	0	0
格林纳达	0.01	335 479	109 278	444 757	100 000	225 479	100 000	244 757
危地马拉	0.02	579 875	218 556	798 431	259 449	320 426	218 556	538 982
几内亚	0.01	156 348	109 278	265 626	0	156 348	109 278	265 626
几内亚比绍	0.01	423 479	109 278	532 757	200 000	223 479	109 278	332 757

附件三(续)

会员国	1995年 分摊比例 (%)	1995年1月1日应缴会费		共计 (\$)	未缴会费		未缴款项 (\$)
		以往各年 (\$)	今年 (\$)		以往各年 (\$)	今年 (\$)	
圭亚那	0.01	99 891	109 278	209 169	6 204	109 278	115 482
海地	0.01	306 687	109 278	415 965	191 287	109 278	300 565
洪都拉斯	0.01	171 796	109 278	281 074	171 796	109 278	281 074
匈牙利	0.15	1 831 116	1 639 166	3 470 282	0	1 639 166	1 639 166
冰岛	0.03	0	327 833	327 833	0	0	0
印度	0.31	0	3 387 611	3 387 611	0	0	0
印度尼西亚	0.14	0	1 529 889	1 529 889	0	0	0
伊斯兰共和国	0.60	7 884 782	6 556 667	14 441 449	4 984 782	6 556 667	11 541 449
伊拉克	0.14	2 644 435	1 529 889	4 174 324	2 644 435	1 529 889	4 174 324
爱尔兰	0.20	0	2 185 555	2 185 555	0	0	0
以色列	0.26	4 086 193	2 841 222	6 927 415	1 689 756	2 841 222	4 530 978
意大利	4.79	0	52 344 057	52 344 057	0	0	0
牙买加	0.01	140 224	109 278	249 502	0	109 258	109 258
日本	13.95	0	152 442 506	152 442 506	0	0	0
约旦	0.01	0	109 278	109 278	0	0	0
哈萨克斯坦	0.26	7 132 293	2 841 222	9 973 515	4 632 293	2 841 222	7 473 515
肯尼亚	0.01	278 2730	109 278	387 551	186 145	109 278	286 423
科威特	0.20	0	2 185 555	2 185 555	0	0	0
吉尔吉斯斯坦	0.01	1 000 000	0	1 000 000	0	0	0
老挝人民民主共和国	0.01	0	109 278	109 278	0	0	0
拉脱维亚	0.10	3 225 356	1 092 777	4 318 133	2 755 356	1 092 777	3 848 133
黎巴嫩	0.01	101 728	109 278	211 006	101 728	109 278	211 006
莱索托	0.01	0	109 278	109 278	0	0	0
利比里亚	0.01	443 073	109 278	552 351	443 073	109 278	552 351

附件三(续)

会员国	1995年 分摊比例 (%)	1995年1月1日应缴会费		共计 (\$)	1995年 收款 (\$)	以往各年 (\$)	未缴会费	
		以往各年 (\$)	今年 (\$)				今年 (\$)	未缴款项 (\$)
阿拉伯利亚民众国	0.21	4 755	2 294 833	2 299 588	2 299 588	0	0	0
列支敦士登	0.01	0	109 278	109 278	109 278	0	0	0
立陶宛	0.11	3 121 759	1 202 055	4 323 814	681 672	2 440 087	1 202 055	3 642 142
卢森堡	0.07	0	764 945	764 945	764 945	0	0	0
马达加斯加	0.01	164 363	109 278	273 641	0	164 363	109 278	273 641
马拉维	0.01	166 838	109 278	276 116	0	166 838	109 278	276 116
马来西亚	0.14	0	1 529 889	1 529 889	1 529 889	0	0	0
马尔代夫	0.01	101 728	109 278	211 006	101 728	0	109 278	109 278
马里	0.01	283 407	109 278	402 685	5 067	288 340	109 278	397 618
马耳他	0.01	0	109 278	109 278	109 278	0	0	0
月绍尔群岛	0.01	103 779	109 278	213 057	213 057	0	0	0
毛里塔尼亚	0.01	218 697	109 278	327 975	53 300	165 397	109 278	274 675
毛里求斯	0.01	0	109 278	109 278	0	0	109 278	109 278
墨西哥	0.78	0	8 523 666	8 523 666	8 523 666	0	0	0
密克罗尼西亚联邦	0.01	0	109 278	109 278	109 278	0	0	0
摩纳哥	0.01	0	109 278	109 278	109 278	0	0	0
蒙古	0.01	0	109 278	109 278	109 278	0	0	0
摩洛哥	0.03	0	327 833	327 833	0	0	327 833	327 833
美索比克	0.01	76 419	109 278	185 697	185 697	0	0	0
缅甸	0.01	0	109 278	109 278	109 278	0	0	0
纳米比亚	0.01	0	109 278	109 278	109 278	0	0	0
尼泊尔	0.01	0	109 278	109 278	109 278	0	0	0
荷兰	1.58	0	17 265 889	17 265 889	17 265 889	0	0	0
新西兰	0.24	0	2 622 667	2 622 667	2 622 667	0	0	0

附件三(续)

会员国	1995年 分摊比例 (%)	1995年1月1日应缴会费		共计 (\$)	1995年 收款 (\$)	未缴会费		未缴款项 (\$)
		以往各年 (\$)	今年 (\$)			以往各年 (\$)	今年 (\$)	
尼加拉瓜	0.01	60 869	109 278	170 137	14 729	46 130	109 278	155 408
尼日尔	0.01	303 882	109 278	413 160	0	303 882	109 278	413 160
尼日利亚	0.16	2 034 574	1 748 444	3 783 018	3 783 018	0	0	0
挪威	0.55	0	6 010 278	6 010 278	6 010 278	0	0	0
阿曼	0.04	0	437 111	437 111	437 111	0	0	0
巴基斯坦	0.06	0	655 666	655 666	655 666	0	0	0
巴拿马	0.01	237 087	109 278	346 365	226 281	10 806	109 278	120 084
巴布亚新几内亚	0.01	101 728	109 278	211 006	210 996	0	10	10
巴拉圭	0.01	0	109 278	109 278	109 278	0	0	0
秘鲁	0.06	610 372	655 666	1 266 038	0	610 372	655 666	1 266 038
菲律宾	0.06	0	655 666	655 666	655 666	0	0	0
波兰	0.38	213 036	4 152 555	4 365 591	4 365 591	0	0	0
葡萄牙	0.24	0	2 622 667	2 622 667	2 622 667	0	0	0
卡塔尔	0.04	763 772	437 111	1 200 883	982 327	0	218 556	218 556
大韩民国	0.80	0	8 742 223	8 742 223	8 742 223	0	0	0
摩尔多瓦共和国	0.11	3 330 614	1 202 055	4 532 669	1 500 000	1 830 614	1 020 055	3 032 669
罗马尼亚	0.15	1 729 388	1 639 166	3 368 554	1 729 338	0	1 639 166	1 639 166
俄罗斯联邦	5.68	459 918	62 069 780	62 529 698	42 000 000	0	20 529 698	20 529 698
卢旺达	0.01	200 640	109 278	309 918	0	200 640	109 278	309 918
圣基茨和尼维斯	0.01	230 600	109 278	339 878	150 000	80 600	109 278	189 878
圣卢西亚	0.01	0	109 278	109 278	109 278	0	0	0
圣文森特和格林纳丁斯	0.01	168 016	109 278	277 294	49 703	118 313	109 278	227 591
萨摩亚	0.01	101 728	109 278	211 006	101 728	0	109 278	109 278
圣马力诺	0.01	0	109 278	109 278	109 278	0	0	0

附件三(续)

会员国	1995年 分摊比例 (%)	1995年1月1日应缴会费		共计 (\$)	1995年 收款 (\$)	未缴会费		未缴款项 (\$)
		以往各年 (\$)	今年 (\$)			以往各年 (\$)	今年 (\$)	
圣多美和普林西比	0.01	460 446	109 278	569 724	128 700	331 746	109 278	441 024
沙特阿拉伯	0.80	0	8 742 223	8 742 223	0	0	8 742 223	8 742 223
塞内加尔	0.01	330 106	109 278	439 384	106 010	224 096	109 278	333 374
塞舌尔	0.01	103 794	109 278	213 072	0	103 794	109 278	213 072
塞拉利昂	0.01	279 705	109 278	388 983	115 000	164 705	109 278	273 983
新加坡	0.14	0	1 529 889	1 529 889	1 529 889	0	0	0
斯洛伐克	0.01	0	1 092 777	1 092 777	1 092 777	0	0	0
斯洛文尼亚	0.07	0	764 945	764 945	764 945	0	0	0
所罗门群岛	0.01	203 779	109 278	313 057	0	203 779	109 278	313 057
索马里	0.01	479 260	109 278	588 538	0	479 260	109 278	588 538
南非	0.34	57 369 875	3 715 445	61 115 320	0	57 369 875	3 715 445	61 115 320
西班牙	2.24	0	24 478 223	24 478 223	24 478 223	0	0	0
斯里兰卡	0.01	0	109 278	109 278	109 278	0	0	0
苏丹	0.01	101 728	109 278	211 006	0	101 728	109 278	211 006
苏里南	0.01	203 797	109 278	313 075	102 051	101 746	109 278	211 024
科威特	0.01	37 765	109 278	147 043	53 063	0	93 980	93 980
瑞典	1.22	0	13 331 889	13 331 889	13 331 889	0	0	0
阿拉伯叙利亚共和国	0.05	406 915	546 389	953 304	406 915	0	546 389	546 389
塔吉克斯坦	0.03	1 388 205	327 833	1 716 038	0	1 388 205	327 833	1 716 038
泰国	0.13	0	1 420 611	1 420 611	1 420 611	0	0	0
前南斯拉夫的马其顿共和国	0.01	730 506	109 278	839 784	106 000	233 457	109 278	512 155
多哥	0.01	101 728	109 278	211 006	110 363	0	100 643	100 643
特立尼达和多巴哥	0.04	728 733	437 111	1 165 844	523 959	204 774	437 111	641 885
突尼斯	0.03	0	327 833	327 833	327 833	0	0	0

附件三(续)

会员国	1995年 分摊比例 (%)	1995年1月1日应缴会费		共计 (\$)	1995年 收款 (\$)	未缴会费	
		以往各年 (\$)	今年 (\$)			以往各年 (\$)	今年 (\$)
土耳其	0.34	3 777 613	3 733 092	7 510 705	4 100 000	0	3 410 705
土库曼斯坦	0.04	1 665 846	437 111	2 102 975	0	1 665 846	437 111
乌干达	0.01	161 067	109 278	270 345	0	161 067	109 278
乌克兰	1.48	41 405 490	16 173 112	57 578 602	5 000 000	36 405 490	16 173 112
阿拉伯联合酋长国	0.19	0	2 076 278	2 076 278	2 076 278	0	0
大不列颠及北爱尔兰联合王国	5.27	0	57 589 390	57 589 390	57 589 390	0	0
坦桑尼亚联合共和国	0.01	134 877	109 278	244 155	35 817	99 060	109 278
美利坚合众国	25.00	249 525 938	315 027 985	564 553 923	37 399 492	212 126 446	315 027 985
乌拉圭	0.04	406 915	437 111	844 026	406 915	0	437 111
乌兹别克斯坦	0.19	7 002 256	2 076 278	9 078 534	0	7 002 256	2 076 278
瓦努阿图	0.01	302 261	109 278	411 539	186 300	115 961	109 278
委内瑞拉	0.40	6 743 639	4 371 111	11 114 750	7 650 918	0	3 463 832
越南	0.01	101 758	109 278	211 036	211 036	0	0
也门	0.01	191 044	109 278	300 322	109 103	81 941	109 278
南斯拉夫	0.11	9 611 549	1 202 055	10 813 604	0	9 611 549	1 202 055
扎伊尔	0.01	69 278	109 278	178 556	0	69 278	109 278
赞比亚	0.01	15 757	109 278	125 035	0	15 757	109 278
津巴布韦	0.01	0	109 278	109 278	109 278	0	0
		101 765 963	1 124 690 000	1 226 455 963	909 276 692	285 505 701	124 674 570

a 表内所示未缴款项可能包括根据大会某项决议的规定在适用《联合国宪章》第十九条时不予考虑的款项。尽管如此,对于这类款项,有关会员国还是要支付的。

b 包括1994年分别从阿尔及利亚和哥伦比亚收到的1995年分摊会费1 073 000美元和182 230美元,以及在借记帐户中为六个会员国保留的8 962美元。

附件四

1995年1月至12月普通基金、周转基金和特别帐户合并现金流量状况a/b

(以百万美元计算)

年度		1月	2月	3月	4月	5月	6月	7月	8月	9月	10月	11月	12月	共计
1991年	期初结存	47.5	112.4	91.3	70.3	74.2	(0.5)	(3.9)	46.3	(31.4)	(29.2)	90.7	9.9	
	收入	140.9	68.4	53.4	88.7	17.7	57.1	140.8	18.1	87.9	202.2	6.7	90.6	972.2
	支付	76.0	89.5	74.4	84.8	92.4	60.5	90.6	95.8	85.7	82.6	86.9	40.4	959.6
	期末结存	112.4	91.3	70.3	74.2	(0.5)	(3.9)	46.3	(31.4)	(29.2)	90.4	9.9	60.1	
1992年	期初结存	60.1	165.2	121.6	101.3	71.5	4.6	105.9	59.5	(14.6)	(69.3)	77.7	(9.9)	
	收入	231.1	41.7	70.8	50.2	17.0	171.4	37.1	28.9	25.0	254.5	5.1	78.2	1 011.0
	支付	126.0	85.3	91.1	80.0	83.9	70.1	83.5	103.0	79.7	107.5	92.7	80.7	1 083.5
	期末结存	165.2	121.6	101.3	71.5	4.6	105.9	59.5	(14.6)	(69.3)	77.7	(9.9)	(12.4)	
1993年	期初结存	(12.4)	53.0	82.4	12.1	168.7	177.3	141.1	85.9	(14.4)	12.1	175.5	90.7	
	收入	184.6	126.5	37.0	246.8	48.6	53.3	30.3	12.7	72.8	244.0	20.0	47.7	1 124.3
	支付	119.2	97.1	107.3	90.2	40.0	89.5	85.5	113.0	46.3	80.6	104.8	138.7	1 112.2
	期末结存	53.0	82.4	12.1	168.7	177.3	141.1	85.9	(14.4)	12.1	175.5	90.7	(0.3)	
1994年	期初结存	(0.3)	163.2	131.2	262.2	193.2	164.5	96.5	106.5	30.5	(35.5)	(54.5)	72.5	
	收入	240.0	58.0	197.0	49.0	56.0	15.0	116.0	7.0	22.0	45.0	263.0	30.0	1 098.0
	支付	76.5	90.0	66.0	118.0	84.7	83.0	106.0	83.0	88.0	64.0	136.0	128.0	1 123.2
	期末结存	163.2	131.2	262.2	193.2	164.5	96.5	106.5	30.5	(35.5)	(54.5)	72.5	(25.5)	
1995年	期初结存	(25.5)	135.6	242.6	197.4	166.0	187.6	91.6	10.4	(54.6)	(129.3)	(77.5)	(153.1)	
	收入 ^a	236.8	211.9	70.2	78.0	130.2	39.7	6.2	14.5	42.3	142.4	15.9	28.5	1 016.6
	支付	75.7	104.9	115.4	109.4	108.6	135.7	87.4	79.5	117.0	90.6	91.5	113.8	1 229.5
	期末结存	135.6	242.6	197.4	166.0	187.6	91.6	10.4	(54.6)	(129.3)	(77.5)	153.1	(238.4)	

^a 现金数字不计特有的不可见货币和不是随时可用的现金(例如存于外地办事处)。

^b 支付数额也包括其他资产和负债变化的净额。

^c 包括1995年1月至10月19日实际收到的缴款和10月19日至12月的预测数额。

- - - - -