



Генеральная Ассамблея

Distr.
GENERAL

A/50/666
20 October 1995
RUSSIAN
ORIGINAL: ENGLISH

Пятидесятая сессия
Пункт 117 повестки дня

УЛУЧШЕНИЕ ФИНАНСОВОГО ПОЛОЖЕНИЯ ОРГАНИЗАЦИИ ОБЪЕДИНЕННЫХ НАЦИЙ

Доклад Генерального секретаря

I. ВВЕДЕНИЕ

1. Во время празднования пятидесятой годовщины Организации Объединенных Наций я вынужден вновь привлечь внимание государств-членов к критическому финансовому положению нашей Организации. В момент, когда главы государств и правительств, министры и другие видные представители собрались для обсуждения международного положения и определения будущей роли Организации Объединенных Наций, ее финансовое положение внушает опасения.

2. Я знаю, что некоторые могут вспомнить об аналогичных предупреждениях, которые высказывались прежде, и, с учетом успешного преодоления нами тех кризисов, могут заключить, что я преувеличиваю серьезность нашего нынешнего положения. К сожалению, я не могу разделить подобный оптимизм. Напротив, прежние кризисы ослабили финансовую основу Организации.

3. В настоящее время наше финансовое положение является неопределенным. Организация не имеет основы в виде капитала и фактически не имеет резервов. Она полностью зависит от своевременного распределения государствами-членами между собой расходов на реализацию мандатов, которые они хотели бы видеть выполненными, и от уплаты ими этих начисленных взносов вовремя, с тем чтобы поступало достаточно наличных средств для финансирования деятельности по этим мандатам. Этого не происходит.

а) Сумма невыплаченных начисленных взносов достигла беспрецедентного уровня (см. пункты 4-19, 37 и 43 ниже);

б) поступления наличности стали непредсказуемыми, даже хаотичными (пункты 7-8, 16, 20, 24 и 25);

c) наличные средства по регулярному бюджету исчерпаны. Это положение, по всей видимости, не изменится к концу года (пункты 21-25 и 37);

d) для оплаты счетов по регулярному бюджету заимствуется наличность из бюджетов операций по поддержанию мира (пункты 22 и 37 и приложение IV);

e) долги Организации растут, и невозможно предсказать с какой-либо долей уверенности то, когда и какая их часть может быть погашена (пункты 33, 40 и 41);

f) чрезвычайные меры по экономии наличных средств будут иметь некоторое позитивное компенсирующее воздействие, однако не представляют собой долгосрочное решение (пункты 26 и 27);

g) за последние недели получен ряд значительных платежей, однако большинство из них уже было заложено в прогноз. Прогнозируемая потребность в заимствовании до конца года примерно 240 млн. долл. США для регулярного бюджета остается без изменений. В настоящее время можно говорить о некотором сокращении прогнозируемого уровня задолженности перед странами, предоставляющими войска (пункты 34-41).

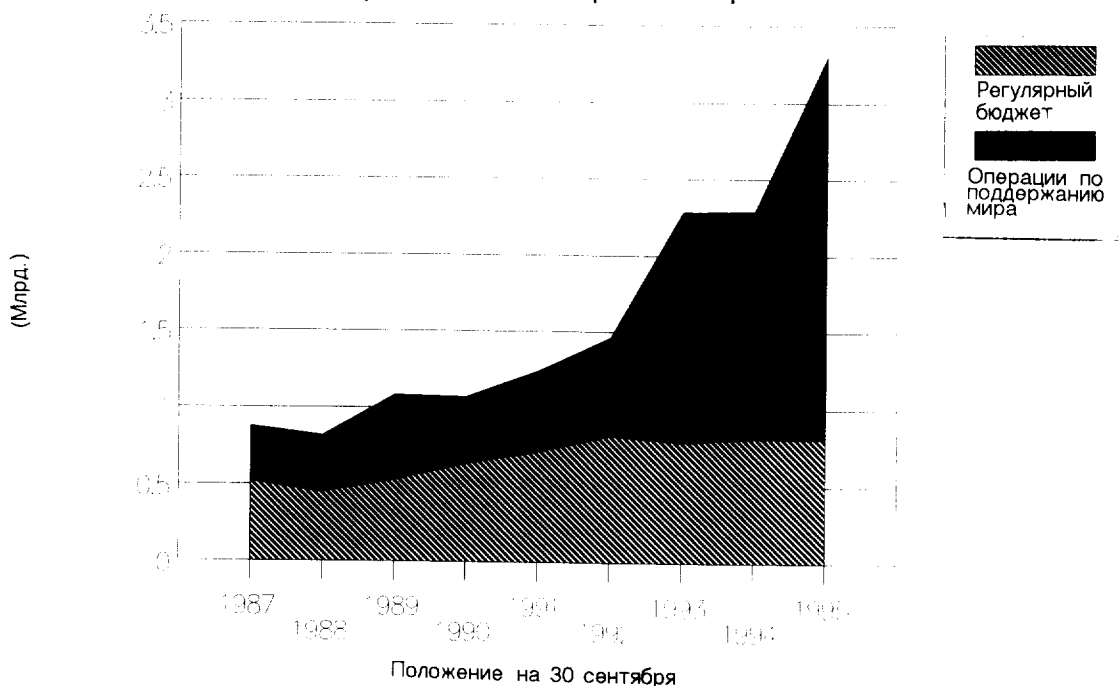
II. ЗАДОЛЖЕННОСТЬ И НЕВЫПЛАЧЕННЫЕ ВЗНОСЫ

A. Общая информация

4. Общая сумма невыплаченных начисленных взносов в регулярный бюджет и начисленных взносов на операции по поддержанию мира на 30 сентября 1995 года превышала 3,3 млрд. долл. США. Продолжающийся рост объема невыплаченных взносов иллюстрируется ниже:

НЕВЫПЛАЧЕННЫЕ НАЧИСЛЕННЫЕ ВЗНОСЫ

В сумме по регулярному бюджету и операциям по поддержанию мира



5. В приложении I к настоящему докладу перечисляются невыплаченные государствами-членами начисленные взносы, общая сумма которых на 30 сентября 1995 года составила 3 330,4 млн. долл. США. Вскоре будет издано добавление, показывающее положение на дату представления настоящего доклада.

В. Положение с начисленными взносами в регулярный бюджет

6. На конец 1994 года общая сумма невыплаченных начисленных взносов в регулярный бюджет составила 481,8 млн. долл. США. 1 января 1995 года наступил срок выплаты начисленных взносов еще на 1 134,6 млн. долл. США. Двадцать одно государство-член полностью выплатило свои начисленные взносы за 1995 год в течение 30 дней в соответствии с Уставом Организации Объединенных Наций и финансовыми положениями. К 30 сентября еще 59 государств-членов выплатили свои взносы полностью, однако, несмотря на многочисленные призывы и напоминания, 104 государства-члена по-прежнему имеют задолженность по взносам и тем самым не выполняют свои обязательства по Уставу.

7. В приложении II к настоящему докладу приводится информация на 30 сентября трех последних лет о сложившихся тенденциях уплаты взносов государствами-членами. Хотя положение с уплатой государствами-членами взносов в 1995 году несколько улучшилось по сравнению с двумя предыдущими годами, общая ситуация остается чрезвычайно неудовлетворительной.

8. За три месяца до окончания 1995 года общая сумма невыплаченных взносов в регулярный бюджет составила 810,1 млн. долл. США, из которых 385,6 млн. долл. США являются задолженностью за 1994 и предшествующие годы, а 424,5 млн. долл. США приходится на 1995 год. Общая сумма задолженности составляет 71,4 процента от суммы начисленных взносов в регулярный бюджет за 1995 год. Кроме того, на данный момент отсутствует определенность в отношении размера взносов в регулярный бюджет, которые будут выплачены государством с самыми высокими начисленными взносами в последнем квартале этого года.

9. Благодаря особым усилиям некоторых государств-членов наблюдается некоторое улучшение темпов внесения взносов в регулярный бюджет за текущий год. Об этом говорят приводимые ниже цифры, которые показывают процентную долю начисленных взносов в регулярный бюджет за текущий год, выплаченную на 30 июня и на 30 сентября 1995 года, в сопоставлении со сравнимыми показателями на те же даты и на конец каждого года начиная с 1986 года:

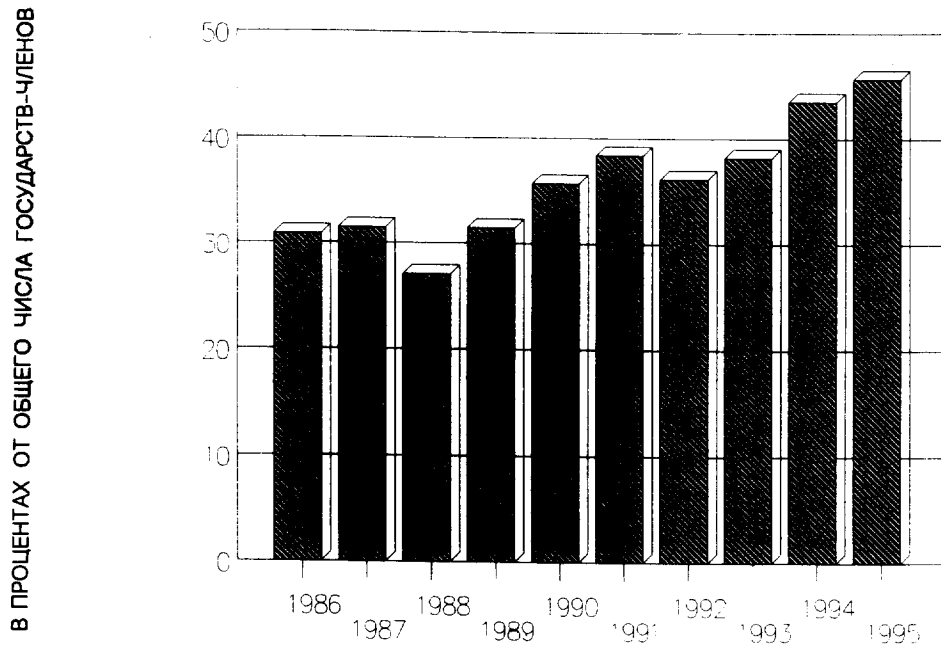
	<u>1986 год</u>	<u>1987 год</u>	<u>1988 год</u>	<u>1989 год</u>	<u>1990 год</u>	<u>1991 год</u>	<u>1992 год</u>	<u>1993 год</u>	<u>1994 год</u>	<u>1995 год</u>
30 июня	49,6	52,0	56,5	48,0	47,9	39,7	50,9	50,9	46,5	59,2
30 сентября	57,8	56,1	63,3	64,6	64,3	59,5	54,8	55,2	68,2	62,6
31 декабря	70,3	63,8	66,0	66,4	65,3	61,0	61,1	62,5	66,8	-

10. Однако, как показано ниже, за тот же десятилетний период количество государств-членов, задолженность которых по регулярному бюджету превышала их начисленный взнос за текущий год, продолжало расти как в абсолютных цифрах, так и в процентах от общего числа членов Организации. На 30 сентября 1995 года этот

/...

показатель достиг нового уровня, когда 84 государства-члена, или более 45 процентов от общего числа государств-членов, оказались в этой категории. На ту же дату 47 государств-членов вообще не внесли никаких взносов в регулярный бюджет на 1995 год.

ГОСУДАРСТВА-ЧЛЕНЫ, ЗАДОЛЖЕННОСТЬ КОТОРЫХ ПРЕВЫШАЛА
ИХ НАЧИСЛЕННЫЙ ВЗНОС ЗА ТЕКУЩИЙ ГОД



Положение на 30 сентября

11. Положение со взносами в регулярный бюджет на 30 сентября 1995 года показано в приложении III к настоящему докладу. Вскоре будет издано добавление, показывающее положение на дату представления настоящего доклада.

С. Положение с начисленными взносами на операции по поддержанию мира

12. В настоящее время за счет начисленных взносов финансируется 15 операций по поддержанию мира: Силы Организации Объединенных Наций по наблюдению за разъединением (СООНП); Временные силы Организации Объединенных Наций в Ливане (ВСООНЛ); Контрольная миссия Организации Объединенных Наций в Анголе (КМООНА III); Миссия Организации Объединенных Наций по проведению референдума в Западной Сахаре (МООНРЗС); Миротворческие силы Организации Объединенных Наций, состоящие из трех отдельных, но взаимосвязанных Сил Организации Объединенных Наций по охране (СООНО), Сил Организации Объединенных Наций по восстановлению доверия в Хорватии (ОООНВД) и Сил превентивного развертывания Организации Объединенных Наций (СПРХОН); Вооруженные силы Организации Объединенных Наций по поддержанию мира на Кипре (ВСООНК) и Ирако-кувейтская миссия Организации Объединенных Наций по наблюдению (ИКМООНН), которые частично финансируются за счет начисленных взносов; Миссия

Организации Объединенных Наций по наблюдению в Грузии (МООНГ); Миссия Организации Объединенных Наций в Гаити (МООНГ); Миссия наблюдателей Организации Объединенных Наций в Либерии (МНООНЛ); Миссия Организации Объединенных Наций по оказанию помощи Руанде (МООНП) и Миссия наблюдателей Организации Объединенных Наций в Таджикистане (МНООНТ).

13. Также имеется задолженность по взносам в бюджеты 12 завершенных операций по поддержанию мира: Передовой миссии Организации Объединенных Наций в Камбодже (ГМООНК) и Временного органа Организации Объединенных Наций в Камбодже (ЮНТАК) (сальдо включено в бюджет ЮНТАК); Группы наблюдателей Организации Объединенных Наций в Центральной Америке (ГНООН в ЦА) и Миссии наблюдателей Организации Объединенных Наций в Сальвадоре (МНООНС) (сальдо включено в бюджет МНООНС); Контрольной миссии Организации Объединенных Наций в Анголе (КМООНА I и II) (сальдо включено в бюджет КМООНА III); Миссии наблюдателей Организации Объединенных Наций Уганда/Руанда (МНООНУР) (сальдо включено в бюджет МООНП); Группы военной связи Организации Объединенных Наций в Камбодже (ГВСООН); Операции Организации Объединенных Наций в Сомали (ЮНОСОМ); Операции Организации Объединенных Наций в Мозамбике (ЮНОМОЗ); Ирано-иракской группы военных наблюдателей Организации Объединенных Наций (ИИГВНООН) и Группы Организации Объединенных Наций по оказанию помощи в переходный период (ЮНТАГ).

14. В приводимой ниже таблице содержится обновленная на 30 сентября 1995 года информация о причитающихся остатках, начисленных и выплаченных взносах по каждой из операций Организации Объединенных Наций по поддержанию мира, финансируемых за счет начисленных взносов. За отправную точку берется 30 сентября 1993 года, с тем чтобы сохранить привязку к таблицам, приведенным в предыдущих докладах Генерального секретаря по данному вопросу.

	Причитающаяся сумма на 30 сентября 1993 года	Взносы, начисленные с сентября 1993 года		Взносы, выплаченные		Причитающаяся сумма на 30 сентября 1995 года
		Период	Сумма	с октября 1993 года по сентябрь 1994 года	с октября 1994 года по сентябрь 1995 года	
(В млн. долл. США)						
СООНП	24,3	12/93-11/95	53,1	18,6	28,0	30,8
ВСООНЛ	233,5	2/94-1/96	269,3	114,5	156,3	232,0
КМООНА <u>a/</u>	33,1	12/93-12/95	248,3	35,2	139,0	107,2
ИКМООНН	31,2	11/93-10/95	28,2	15,0	7,2	37,2
МООНРЭС	20,4	12/94-9/95	48,4	-	18,5	50,3
МНООНС <u>b/</u>	33,7	12/93-5/95	32,8	22,1 <u>c/</u>	14,4	30,0
ЮНТАК <u>d/</u>	278,2	9/93-3/94	100,0	216,8	103,3	58,1
СООНО	428,4	10/93-11/95	3 540,8	1 371,4	1 248,3	1 349,5
ЮНОСОМ	310,7	10/93-2/95	1 050,2	820,7	216,5	323,7
ЮНОМОЗ	98,9	10/93-3/95	336,8	255,7	136,4	43,6

/...

	Причитающаяся сумма на 30 сентября 1993 года	Взносы, начисленные с сентября 1993 года		Взносы, выплаченные		Причитающаяся сумма на 30 сентября 1995 года
		Период	Сумма	с октября 1993 года по сентябрь 1994 года	с октября 1994 года по сентябрь 1995 года	
ИИГВНООН	1,1	None	-	0,2	-	0,9
ЮНТАГ	2,3	None	-	-	0,2	2,1
ВСООНК	7,2	12/93-12/95	42,2	16,2	18,7	14,5
МООННГ	<i>e/</i>	8/93-1/96	26,3	3,1	18,8	4,4
МООНГ	-	9/93-8/95	174,8	1,0	138,6	35,2
МНООНЛ	-	9/93-12/95	57,5	34,0	10,0	13,5 <i>f/</i>
МООНПР	-	10/93-12/95	435,9	86,1	191,7	158,1
МНООНУР	<i>g/</i>	6/93-12/93	3,6	2,7	0,4	0,5
ГВСООН	-	11/93-5/94	0,9	0,5	0,3 <i>h/</i>	0,1
МНООНТ	-	12/94-12/95	8,4	-	5,0	3,4
Всего	1 503,0		6 457,5	3 013,8	2 451,6	2 495,1 <i>f/</i>

a/ Включает КМООНА I, II и III.

b/ Включает ГНООН в ЦА.

c/ Включает кредит в 2,6 млн. долл. США за счет нераспределенного остатка средств ГНООН в ЦА.

d/ ГМООНКА.

e/ Резолюция 48/475 о финансировании МООННГ была принята 23 декабря 1994 года, поэтому по состоянию на 30 сентября 1993 года причитающаяся сумма не указывается.

f/ Включает сумму в 4,7 млн. долл. США, уведомления о распределении которой были разосланы 25 сентября 1995 года и которая поэтому по состоянию на 30 сентября 1995 года подпадает под положение о внесении взносов в течение 30 дней.

g/ Резолюция 48/245 о финансировании МНООНУР была принята 5 апреля 1994 года, поэтому по состоянию на 30 сентября 1993 года причитающаяся сумма не указывается.

h/ Включает кредит в 0,3 млн. долл. США за счет нераспределенного остатка.

15. Как видно из приведенной выше таблицы, долевые взносы на цели финансирования операций по поддержанию мира, начисленные с начала сорок восьмой сессии Генеральной Ассамблеи в сентябре 1993 года, почти в три раза превышают начисленные взносы в регулярный бюджет за 1994 и 1995 годы. Невыплаченный остаток взносов на операции по

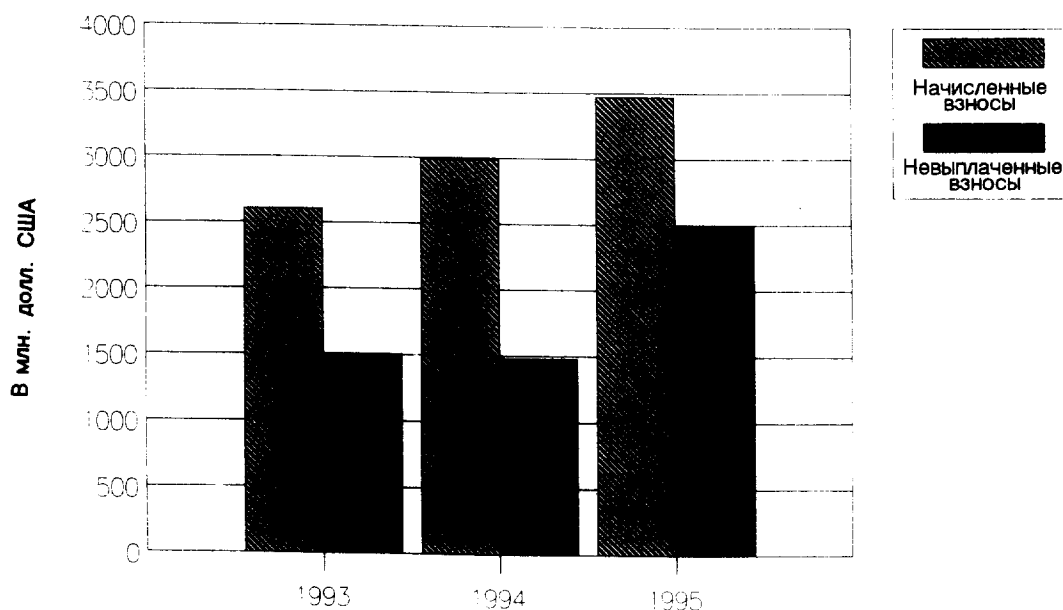
/...

поддержанию мира по состоянию на 30 сентября 1995 года возрос с 1 533,0 млн. долл. США (на 30 сентября 1993 года) до 2 495,1 млн. долл. США и более чем в три раза превысил сумму, причитающуюся в регулярный бюджет.

16. Такой объем невыплаченных взносов по состоянию на 30 сентября 1995 года отчасти объясняется тем фактом, что взносы на общую сумму в 1,3 млрд. долл. США были начислены в августе 1995 года в соответствии с решением возобновленной сорок девятой сессии Генеральной Ассамблеи. Тем не менее постоянный абсолютный и относительный рост невыплаченных начисленных взносов на цели финансирования операций по поддержанию мира предельно ослабляет способность Организации выделять средства на проведение таких операций и ставит под угрозу возможность их эффективной реализации. Как показано ниже, это привело к тому, что общий объем взносов на операции по поддержанию мира, причитающихся на 30 сентября 1995 года, составляет свыше 70 процентов взносов, начисленных за предыдущие 12 месяцев, что говорит о значительном ухудшении положения дел по сравнению с 30 сентября 1993 года (57 процентов) или 30 сентября 1994 года (49 процентов).

ВЗНОСЫ НА ЦЕЛИ ФИНАНСИРОВАНИЯ ОПЕРАЦИЙ ПО ПОДДЕРЖАНИЮ МИРА,
1993-1995 ГОДЫ

РОСТ НЕВЫПЛАЧЕННЫХ ВЗНОСОВ



Взносы за период с 1 октября по 30 сентября включительно

D. Состояние начисленных взносов на цели финансирования международных трибуналов

17. 20 июля 1995 года Генеральная Ассамблея приняла резолюцию 49/242 В о финансировании Международного трибунала для судебного преследования лиц, ответственных за серьезные нарушения международного гуманитарного права, совершенные на территории бывшей Югославии с 1991 года. В соответствии с этой резолюцией 30 августа 1995 года среди государств-членов была распределена сумма в 20,2 млн. долл. США для финансирования Международного трибунала в период с 1 января 1994 года по 31 декабря 1995 года. На 30 сентября 1995 года в счет этой суммы не было выплачено 19 млн. долл. США.

18. 20 июля 1995 года Генеральная Ассамблея приняла также резолюцию 49/251 о финансировании Международного уголовного трибунала для судебного преследования лиц, ответственных за геноцид и другие серьезные нарушения международного гуманитарного права, совершенные на территории Руанды, и граждан Руанды, ответственных за геноцид и другие подобные нарушения, совершенные на территории соседних государств, в период с 1 января по 31 декабря 1994 года. В соответствии с этой резолюцией 30 августа 1995 года среди государств-членов была распределена сумма в 6,5 млн. долл. США для финансирования Международного уголовного трибунала в период до 31 октября 1995 года. На 30 сентября 1995 года в счет этой суммы не было выплачено 6,1 млн. долл. США.

19. Генеральная Ассамблея столкнулась с серьезными трудностями при согласовании соответствующего способа финансирования деятельности этих органов. Таким образом, принятие резолюций 49/242 В и 49/251 явилось завершением продолжительного процесса переговоров между государствами-членами. До достижения договоренности Генеральная Ассамблея уполномочила Генерального секретаря принимать на себя обязательства по обеспечению функционирования этих трибуналов: с 1993 года - в случае трибунала по бывшей Югославии и с конца 1994 года - в случае трибунала по Руанде. Эти не обеспеченные средствами мандаты вызвали обострение проблем Организации с денежной наличностью. Финансирование этих трибуналов по-прежнему усугубляет данные проблемы, поскольку, как указано выше, большая часть взносов для этих органов остается невыплаченной.

III. СОСТОЯНИЕ ДЕНЕЖНОЙ НАЛИЧНОСТИ

20. Как и следовало ожидать, тревожные тенденции в области поступления начисленных взносов, которые были описаны выше, имеют своим следствием проблемы с денежной наличностью, которые по прогнозам достигнут беспрецедентных масштабов к концу 1995 года. Это особенно касается регулярного бюджета.

21. Что касается Общего фонда (который включает в себя истощенный ныне счет регулярного бюджета и резервы, а именно Фонд оборотных средств и специальный счет), то здесь, к сожалению, наблюдалась тенденция к тому, что его ресурсы наличности иссякали к концу лета, но в весьма ограниченной степени. Как правило ресурсы пополнялись не раньше октября-ноября, когда основной плательщик обычно вносил крупные взносы. Информация о движении денежной наличности, содержащаяся в приложении IV, говорит о том, что по текущим прогнозам платежи в 1995 году в

размере 1320 млн. долл. США превысят поступления на 213 млн. долл. США. Такой разрыв не имеет прецедентов.

22. В приложении IV содержатся также сопоставительные данные о движении денежной наличности в разбивке по месяцам за период с 1991 по 1995 годы. В приложении показано, что с 1991 по 1994 год дефицит наличности на конец каждого месяца превышал 20 млн. долл. США только шесть раз; кроме того, наибольший дефицит денежной наличности в сентябре 1992 года составлял менее 70 млн. долл. США. С другой стороны, в начале августа 1995 года произошло полное истощение наличных ресурсов Общего фонда, и для обеспечения продолжения работы Организации пришлось заимствовать средства из бюджетов операций по поддержанию мира. Согласно нынешним прогнозам дефицит наличности средств в конце года составит почти 240 млн. долл. США.

23. К числу факторов, которые приводят к возникновению такой ситуации, относятся тенденция к ежегодному росту суммы взносов, не выплаченных рядом государств-членов; тот факт, что расходы по осуществлению некоторых, не обеспеченных средствами мандатов, например расходы на международные трибуналы, пришлось покрывать в этом году за счет средств Общего фонда; и относительно слабое положение доллара Соединенных Штатов в 1995 году, что привело к увеличению расходов Организации за пределами Нью-Йорка.

24. Однако наиболее значительным фактором, который привел к беспрецедентному по размаху и продолжительности кризису денежной наличности по регулярному бюджету, является изменение структуры предполагаемых поступлений за счет внесения ранее невыплаченных начисленных взносов. Как указано выше, многие государства-члены в ответ на настоятельные призывы Генерального секретаря в связи с финансовым положением Организации предприняли серьезные усилия для выплаты своих долевых взносов в полном объеме. Несмотря на их усилия, ожидается, что к концу декабря 1995 года общий объем невыплаченных начисленных взносов в регулярный бюджет превысит 630 млн. долл. США, что выше того же показателя на конец 1994 года более чем на 150 млн. долл. США, или 30 процентов.

25. Такое резкое повышение прогнозируемого объема невыплаченных взносов на конец года в значительной мере вызвано ожидаемым сокращением выплат главного плательщика. На протяжении последних пяти лет главный плательщик производил крупные выплаты, эквивалентные большей части его взноса за текущий год, в октябре-ноябре. В этом году такие крупные выплаты не ожидаются. Хотя прогнозы состояния денежной наличности предусматривают дополнительные выплаты со стороны крупнейшего плательщика, его невыплаченные взносы в регулярный бюджет по состоянию на конец декабря, как сейчас ожидается, превысят 400 млн. долл. США или составят около 65 процентов от взносов в регулярный бюджет, которые будут подлежать выплате на этот момент.

26. В свете критического положения с поступлением денежной наличности Генеральный секретарь принял ряд краткосрочных мер по экономии наличных средств, с тем чтобы Организация смогла по-прежнему осуществлять свои операции как по регулярному бюджету, так и в области поддержания мира. Эти меры, охарактеризованные в заявлении заместителя Генерального секретаря по вопросам администрации и управления в Пятом комитете Генеральной Ассамблеи от 12 сентября 1995 года (A/C.5/49/SR.68), по существу направлены на сдерживание операций впредь до того момента, когда в начале

1996 года начисленные взносы будут получены в достаточном объеме, чтобы обеспечить возобновление деятельности на нормальном уровне.

27. Эти мероприятия по экономии и рациональному использованию наличных средств в лучшем случае являются чрезвычайно краткосрочной мерой реагирования на кризисное положение с наличностью у Организации Объединенных Наций. Они никоим образом не могут решить основную финансовую проблему Организации, заключающуюся в том, что ее обязательства значительно превышают объем имеющихся ресурсов денежной наличности для их погашения. До тех пор пока государства-члены в полном объеме не будут выплачивать свои начисленные взносы как в регулярный бюджет, так и на финансирование миротворческой деятельности или пока не будут изысканы какие-либо другие средства для погашения обязательств Организации, кризисное положение с притоком наличности в Организацию Объединенных Наций будет сохраняться.

28. Нехватка наличных средств также серьезным образом сказывается на деятельности по поддержанию мира. В условиях существования очень значительной по объему задолженности по взносам на финансирование практически всех миссий в 1995 году неоднократно возникали такие ситуации, когда у многих операций иссякали наличные средства. Для того чтобы вообще продолжать деятельность на протяжении длительных периодов времени, было необходимо заимствовать наличные средства, временно не требующиеся другим миссиям, или средства из Резервного фонда для операций по поддержанию мира. По состоянию на 30 сентября 1995 года пять операций по поддержанию мира (ЮНТАК, МНООНС, ЮНОСОМ, МООНРЗС и МНООНЛ) имели непогашенные обязательства в объеме 64,5 млн. долл. США по кредитам, предоставленным со счетов других операций по поддержанию мира, а также из средств Резервного фонда для операций по поддержанию мира.

29. Операции в рамках ЮНТАК, ЮНОСОМ и МНООНС, на долю которых в общем объеме непогашенных кредитов приходится 42,9 млн. долл. США, или 66,6 процента, более не осуществляются. Тем не менее в связи с этими операциями правительствам и другим странам все еще причитаются различные суммы. Если не будут получены просроченные начисленные взносы, то для погашения этих обязательств потребуются заимствовать дополнительные средства. Вместе с тем опыт последнего времени показывает, что государства-члены, имеющие задолженность по взносам как на осуществляемые, так и на завершенные операции, обычно не стремятся в первоочередном порядке выплатить просроченные начисленные взносы на финансирование завершенных операций. Следует отметить, что сохраняющаяся необходимость заимствования средств неизбежно сказывается на тех операциях, у которых эти средства заимствуются, что в конечном итоге приводит к задержкам с выплатами или неуплате по требованиям правительств.

30. Несмотря на выплату рядом государств-членов значительных сумм, по состоянию на конец сентября 1995 года общий объем задолженности по взносам на операции по поддержанию мира составлял 2,5 млрд. долл. США. Из этой суммы более 900 млн. долл. США, или 36 процентов, приходилось на долю невыплаченных начисленных взносов страны, которой начисляются самые высокие взносы.

31. Согласно прогнозам, по состоянию на конец 1995 года сметный объем свободных наличных средств, имеющих в распоряжении Организации, составит:

/...

31 декабря 1995 года
(В млн. долл. США)

Регулярный бюджет	(239)
Бюджеты всех операций по поддержанию мира	<u>725</u>
Всего	<u>486</u>

32. Эти прогнозы составлены с учетом ожидаемого получения значительных по объему дополнительных сумм наличными для регулярного бюджета и операций по поддержанию мира в последние три месяца 1995 года. Даже в том случае, если прогнозы в отношении объема поступлений по линии начисленных взносов сбудутся к концу года, решающее значение будут иметь сроки произведения платежей.

33. Наиболее серьезным последствием нехватки наличных средств для деятельности по поддержанию мира является необходимость жестко ограничивать объем выплат в счет возмещения расходов государств-членов по предоставлению Организации Объединенных Наций воинских контингентов и техники и приостанавливать эти выплаты на все более продолжительные периоды времени. Эти огромные и увеличивающиеся суммы задолженности государствам-членам ложатся на них бременем, причем это бремя особенно тяжело для тех из них, которые сталкиваются с серьезнейшими трудностями при длительной задержке выплат.

IV. СОБЫТИЯ, ПРОИСШЕДШИЕ С 30 СЕНТЯБРЯ 1995 ГОДА

34. С 30 сентября 1995 года ряд государств-членов отреагировали на критическое финансовое положение Организации Объединенных Наций, выплатив свои просроченные взносы. Как указано выше, в скором времени будет издано добавление к настоящему докладу с данными о выплатах, произведенных с 30 сентября 1995 года.

A. Регулярный бюджет

35. По состоянию на 18 октября 1995 года еще шесть стран (Замбия, Кения, Маврикий, Российская Федерация, Самоа и Саудовская Аравия) погасили всю свою задолженность по взносам в регулярный бюджет. По состоянию на ту же дату от ряда государств-членов, исключая государство с самыми высокими начисленными взносами, были получены взносы в регулярный бюджет на сумму 40,3 млн. долл. США. Производство выплат большинством этих государств-членов ожидалось в рамках прогнозов в отношении притока наличности в последние три месяца 1995 года и прогнозирувавшийся совокупный объем платежей довольно близок к фактическому.

36. 19 октября 1995 года страна, вносящая самый крупный взнос в Организацию, выплатила 95 млн. долл. США в счет погашения своей задолженности по взносам в регулярный бюджет. Это позитивное событие ожидалось в рамках прогнозов в отношении притока наличности в последнем квартале 1995 года.

37. С учетом всего вышесказанного и несмотря на сокращение в результате этих платежей задолженности по взносам в регулярный бюджет до 674,8 млн. долл. США по-прежнему ожидается, что для покрытия прогнозируемой задолженности по выплате

/...

взносов в регулярный бюджет к концу года из средств, предназначенных для операций по поддержанию мира, будет необходимо заимствовать 240 млн. долл. США. Лишь получение взносов в регулярный бюджет в объеме сверх прогнозируемого в настоящее время и продолжение принятия мер по экономии и рациональному использованию наличности могут сдержать ожидаемый рост объема сумм, заимствуемых из средств, предназначенных для операций по поддержанию мира.

В. Операции по поддержанию мира

38. К 19 октября 1995 года на финансирование операций по поддержанию мира были получены дополнительные выплаты общим объемом 227,8 млн. долл. США, в результате чего объем задолженности снизился до примерно 2 290,7 млн. долл. США. Произведенные выплаты включали значительные суммы в счет погашения задолженности по начисленным взносам на финансирование операций по поддержанию мира сверх прогнозирувавшихся в середине сентября на последний квартал 1995 года.

39. В частности, к 12 октября 1995 года были получены не предусматривавшиеся в прогнозах платежи в объеме 61 млн. долл. США от Российской Федерации, 26 млн. долл. США от Соединенных Штатов Америки и 12 млн. долл. США от Бразилии. Дополнительная сумма в объеме 12 млн. долл. США была получена от Российской Федерации 18 октября 1995 года. Ожидается, что в ближайшую неделю будут получены дополнительные выплаты в объеме 25 млн. долл. США от Российской Федерации и 56 млн. долл. США от Соединенных Штатов.

40. С учетом этих платежей 12 октября 1995 года Генеральный секретарь принял решение произвести скромные, но давно просроченные выплаты в объеме 150 млн. долл. США в порядке возмещения расходов предоставляющим войска странам. Даже после этих выплат общий объем задолженности по выплатам в счет возмещения расходов на воинские контингенты и технику составляет в настоящее время примерно 872 млн. долл. США. Эта задолженность распределяется следующим образом:

<u>Сумма</u>	<u>Число стран</u>	<u>Совокупный объем</u> (В млн. долл. США)
До 10 млн. долл. США	53	121
10 млн. долл. США-30 млн. долл. США	14	241
30 млн. долл. США-50 млн. долл. США	6	213
Более 50 млн. долл. США	<u>4</u>	<u>297</u>
Всего	<u>77</u>	<u>872</u>

С учетом только что полученных или ожидаемых выплат Российской Федерации и Соединенных Штатов Генеральный секретарь намерен в ближайшие несколько недель произвести вторую группу выплат предоставляющим войска государствам в объеме 100 млн. долл. США.

41. После этих выплат Организация будет по-прежнему должна предоставляющим войска государствам примерно 800 млн. долл. США к концу октября и примерно 1 млрд. долл. США к концу 1995 года. Длительные задержки с выплатами предоставляющим войска

странам и размеры задолженности налагают на эти страны несправедливое бремя. В конечном счете это может подорвать их готовность участвовать в операциях по поддержанию мира, что поставит под угрозу жизнеспособность деятельности по поддержанию мира как одного из инструментов для сохранения мира и безопасности.

V. ЗАКЛЮЧЕНИЕ

42. Хотя ряд государств-членов отреагировали на призывы Генерального секретаря в связи с критическим финансовым положением Организации, нынешняя ситуация остается безрадостной. Ожидается, что к концу 1995 года дефицит Общего фонда, за счет средств которого финансируется деятельность по линии регулярного бюджета, составит примерно 240 млн. долл. США. Перспективы дальнейшего получения средств для регулярного бюджета от государства, выплачивающего самые крупные взносы, остаются неопределенными.

43. Что касается операций по поддержанию мира, то объем невыплаченных взносов по-прежнему составляет почти 2,3 млрд. долл. США. Непредполагавшееся получение взносов от отдельных стран позволит Организации произвести отдельные выплаты предоставляющим войска странам. Вместе с тем ожидается, что к концу 1995 года Организация Объединенных Наций будет по-прежнему должна этим странам 1 млрд. долл. США. Эта проблема, вне всяких сомнений, усугубляется необходимостью заимствовать имеющиеся средства для операций по поддержанию мира на цели финансирования деятельности по регулярному бюджету.

44. Если государства-члены не примут твердое решение выплачивать свои начисленные взносы в Организацию Объединенных Наций в соответствии со своими обязательствами по Уставу, то способность Организации служить государствам-членам будет подорвана, а сохранение ее жизнеспособности будет поставлено под угрозу.

ПРИЛОЖЕНИЕ I

Задолженность по взносам в регулярный бюджет, на операции по поддержанию мира \bar{a} / и на финансирование международных трибуналов \bar{b} / по состоянию на 30 сентября 1995 года

(В долл. США)

Государство-член	Регулярный бюджет				Операции по поддержанию мира и международные трибуналы				Совокупная задолженность по взносам в регулярный бюджет, на операции по поддержанию мира и на финансирование международных трибуналов				Включенные в итоговые показатели суммы взносов, подлежащих выплате в течение 30-дневного периода \bar{d}
	Предшествующие годы	Текущий год	Итого	Государство-член	Предшествующие периоды	Текущий период \bar{c}	Итого	Государство-член	Предшествующие периоды	Текущий период	Всего		
Соединенные Штаты Америки	212 126 446	315 027 985	527 154 431	Соединенные Штаты Америки	150 858 128	756 365 350	907 223 478	Соединенные Штаты Америки	362 984 574	1 071 393 335	1 434 377 909	1 549 189	
Южная Африка	57 399 875	3 715 445	61 115 320	Российская Федерация	350 109 486	220 841 074	570 950 560	Российская Федерация	350 109 486	241 370 772	591 480 258	328 128	
Украина	36 405 490	16 173 112	52 578 602	Япония	0	197 610 333	197 610 333	Украина	173 289 040	64 273 066	237 562 106	68 866	
Российская Федерация	0	20 529 698	20 529 698	Украина	136 883 550	48 099 954	184 983 504	Япония	0	197 610 333	197 610 333	649 106	
Иран (Исламская Республика)	4 984 782	6 556 667	11 541 449	Франция	0	101 423 075	101 423 075	Южная Африка	103 976 764	14 652 913	118 629 677	15 821	
Югославия	9 611 549	1 202 055	10 813 604	Италия	0	92 615 691	92 615 691	Франция	0	101 423 075	101 423 075	364 917	
Беларусь	6 334 508	4 043 271	10 377 785	Соединенное Королевство и Северной Ирландии	0	85 100 612	85 100 612	Италия	0	92 615 691	92 615 691	222 883	
Узбекистан	7 002 256	2 076 278	9 078 534	Южная Африка	46 576 889	10 937 468	57 514 357	Соединенное Королевство и Северной Ирландии	0	85 100 612	85 100 612	304 394	
Саудовская Аравия	0	8 742 223	8 742 223	Беларусь	35 896 660	12 100 502	47 997 162	Беларусь	42 231 168	16 143 779	58 374 947	15 727	
Азербайджан	5 945 603	1 748 444	7 694 047	Испания	0	30 543 242	30 543 242	Испания	0	30 543 242	30 543 242	104 229	
Казахстан	4 632 293	2 841 222	7 473 515	Нидерланды	0	19 201 209	19 201 209	Иран (Исламская Республика)	16 060 764	10 603 580	26 664 344	5 583	
Грузия	5 141 087	1 748 444	6 889 531	Германия	1 969 602	14 460 422	16 430 024 \bar{e}	Саудовская Аравия	8 840 617	14 056 126	22 896 743	7 445	
Аргентина	0	5 215 222	5 215 222	Польша	10 696 422	2 507 226	13 203 648	Иран (Исламская Республика)	0	10 201 200	10 201 200	71 619	
Израиль	1 689 756	2 841 222	4 530 978	Китай	0	16 154 519	16 154 519	Германия	1 969 602	14 460 422	16 430 024	415 986	
Ирак	2 644 435	1 529 889	4 174 324	Иран (Исламская Республика)	11 075 982	4 046 913	15 122 895	Польша	13 696 432	2 507 236	16 203 668	3 536	
Латвия	2 755 356	1 092 777	3 848 133	Саудовская Аравия	8 840 617	5 353 903	14 194 520	Китай	0	16 154 519	16 154 519	41 535	
Литва	2 440 087	1 202 055	3 642 142	Бельгия	0	13 695 247	13 695 247	Югославия	12 675 005	1 942 895	14 617 900	1 024	
Венесуэла	0	3 463 832	3 463 832	Венесуэла	6 689 638	2 669 065	9 358 703	Узбекистан	10 352 832	3 377 978	13 730 810	1 768	
Армения	2 579 138	874 222	3 453 360	Ливийская Арабская Демократия	5 332 707	1 380 057	6 712 764	Бельгия	0	13 695 247	13 695 247	46 065	

Регулярный бюджет		Операции по поддержанию мира и международные трибуналы				Совокупная задолженность по взносам в регулярный бюджет, на операции по поддержанию мира и на финансирование международных трибуналов						
Государство-член	Предельные годы	Текущий год	Итого	Государство-член	Предельные периоды	Текущий период	Итого	Государство-член	Предельные периоды	Текущий период	Всего	Включенные в итоговую таблицу суммы взносов, подлежащих выплате в течение 30-дневного периода (\$)
Турция	0	3 410 705	3 410 705	Казахстан	3 899 332	1 774 229	5 673 561	Казахстан	8 531 625	4 615 451	13 147 076	2 419
Республика Молдова	1 830 614	1 202 055	3 032 669	Бразилия	82 179	5 487 136	5 569 315	Венесуэла	6 689 638	6 132 897	12 822 535	3 722
Болгария	1 017 287	1 092 777	2 110 064	Австрия	0	5 526 661	5 526 661	Азербайджан	8 918 995	2 845 973	11 764 968	1 489
Казахстан	1 665 846	437 111	2 102 957	Узбекистан	3 580 576	1 301 700	4 882 276	Грузия	7 781 643	2 833 350	10 614 993	1 489
Туркменистан	1 665 846	437 111	2 102 957	Азербайджан	2 973 392	1 097 529	4 070 921	Аргентина	101 892	8 427 153	8 529 045	4 467
Хорватия	856 297	1 092 777	1 949 074	Югославия	3 063 456	740 840	3 804 296	Ирак	5 348 996	2 412 153	7 761 149	1 303
Эстония	1 358 119	546 389	1 904 508	Грузия	2 640 556	1 084 906	3 725 462	Турция	1 605 106	5 479 683	7 084 789	3 164
Куба	1 023 063	764 945	1 788 008	Турция	1 605 106	2 068 978	3 674 084	Ливийская Арабская Джамахирия	5 332 707	1 380 057	6 712 764	1 954
Таджикистан	1 388 205	327 833	1 716 038	Объединенные Арабские Эмираты	2 390 043	1 239 757	3 629 800	Латвия	4 327 957	1 768 169	6 096 126	931
Венгрия	0	1 639 166	1 639 166	Ирак	2 704 561	882 264	3 586 825	Республика Молдова	3 871 337	1 955 126	5 826 463	1 024
Румыния	0	1 639 166	1 639 166	Мексика	270 014	3 083 848	3 353 862	Литва	3 810 901	1 955 128	5 766 029	1 024
Чили	625 778	874 222	1 500 000	Аргентина	101 892	3 181 820	3 283 712	Армения	4 309 515	1 448 153	5 757 668	744
Перу	610 372	655 666	1 266 038	Словакия	2 811 998	27 659	2 839 657	Бразилия	82 179	5 487 136	5 569 315	15 076
Босния и Герцеговина	875 222	218 556	1 093 778	Республика Молдова	2 040 723	753 071	2 793 794	Австрия	0	5 526 661	5 526 661	39 551
Корейская Народно-Демократическая Республика	628 915	437 111	1 066 026	Индонезия	1 883 586	907 533	2 791 119	Израиль	1 689 756	3 014 740	4 704 496	2 419
Доминиканская Республика	817 137	109 278	926 415	Венгрия	1 766 547	996 468	2 763 015	Венгрия	1 766 547	2 635 634	4 402 181	1 395
Тринидад и Тобаго	204 774	437 111	641 885	Хорватия	1 712 453	676 859	2 389 312	Хорватия	2 568 750	1 769 636	4 338 386	931
Сомали	479 260	109 278	588 538	Республика Корея	0	2 377 983	2 377 983	Болгария	2 188 834	1 642 429	3 831 263	931
Либерия	443 073	109 278	552 351	Армения	1 730 377	573 931	2 304 308	Румыния	1 086 351	2 623 228	3 709 579	1 395
Средняя Арабская Республика	0	546 389	546 389	Латвия	1 572 601	675 392	2 247 993	Объединенные Арабские Эмираты	2 390 043	1 239 757	3 629 800	1 768
Гватемала	320 426	218 556	538 982	Литва	1 370 814	753 073	2 123 887	Мексика	270 014	3 083 848	3 353 862	7 259
Чад	410 922	109 278	520 200	Румыния	1 086 351	984 062	2 070 413	Куба	1 984 355	1 737 740	3 722 095	651
Габон	407 559	109 278	516 837	Болгария	1 171 547	549 652	1 721 199	Казахстан	2 492 127	717 876	3 210 003	373
Сен-Томе и Принсипи	331 746	109 278	441 024	Нигерия	605 340	1 014 353	1 619 693	Туркменистан	2 492 127	717 876	3 210 003	373
Уругвай	0	437 111	437 111	Греция	15 757	1 561 936	1 577 693	Эстония	2 102 293	891 075	2 993 368	463
Коморские Острова	308 089	109 278	417 367	Перу	1 162 714	383 526	1 546 240	Чили	1 598 522	1 384 159	2 982 681	744
Нигер	303 882	109 278	413 160	Чили	972 744	509 937	1 482 681	Словакия	2 811 998	27 659	2 839 657	-
Габон	292 911	109 278	402 189	Куба	961 292	472 305	1 433 597	Перу	1 773 086	1 039 192	2 812 278	558

...

Государство-член	Регулярный бюджет			Операции по поддержанию мира и международные трибуналы			Совокупная задолженность по взносам в регулярный бюджет, на операции по поддержанию мира и на финансирование международных трибуналов			Включенные в итоговую статистику по состоянию на 31-дневного периода \$
	Предшествующие годы	Текущий год	Итого	Государство-член	Итого	Итого	Предшествующие периоды	Текущий период	Всего	
Мали	288 340	109 278	397 618	Суданская Арабская Республика	306 978	1 145 533	1 883 586	907 533	2 791 119	1 303
Центральноафриканская Республика	257 331	109 278	366 609	Кыргызстан	280 765	1 107 046	2 076 777	544 621	2 621 398	280
Гренада	235 479	109 278	344 757	Туркменистан	280 765	1 107 046	0	2 377 983	2 377 983	7 445
Сенегал	224 096	109 278	333 374	Тринидад и Тобаго	264 751	1 101 735	1 322 159	705 647	2 027 806	373
Гвинея-Бисау	223 479	109 278	332 757	Эстония	344 686	1 088 860	1 041 758	701 862	1 743 620	373
Марокко	0	327 833	327 833	Дания	1 082 676	1 082 676	1 321 818	371 479	1 693 297	186
Афганистан	203 779	109 278	313 057	Корейская Народно-Демократическая Республика	268 536	961 780	838 555	853 367	1 691 922	465
Соломоновы Острова	203 779	109 278	313 057	Индия	926 868	926 868	605 340	1 014 353	1 619 693	1 489
Большая югославская Республика Македония	203 457	109 278	312 735	Таджикистан	216 788	905 360	15 757	1 561 936	1 577 693	3 444
Руанда	200 640	109 278	309 918	Катар	266 543	901 976	1 298 076	185 824	1 481 900	93
Ангола	198 964	109 278	308 242	Люксембург	0	871 739	592 776	692 794	1 285 570	373
Гаити	191 287	109 278	300 565	Уругвай	255 683	848 459	635 433	485 099	1 120 532	373
Кения	186 145	109 278	295 423	Швеция	0	623 459	0	1 082 676	1 082 676	32 572
Гондурас	171 796	109 278	281 074	Колумбия	495 157	608 709	708 925	346 394	1 055 319	186
Доминика	168 886	109 278	278 164	Эквадор	140 470	605 219	0	926 868	926 868	2 885
Малави	166 838	109 278	276 116	Босния и Герцеговина	446 596	599 519	0	871 739	871 739	3 257
Мавритания	165 397	109 278	274 675	Доминиканская Республика	478 939	555 485	666 242	173 204	839 446	93
Сьерра-Леоне	164 708	109 278	273 983	Гватемала	388 499	516 337	645 921	185 824	831 745	93
Малагаскар	164 363	109 278	273 641	Алжир	470 596	470 596	571 525	142 542	714 067	47
Уганда	161 067	109 278	270 345	Австралия	0	450 328	464 749	236 645	701 394	186
Бурунди	160 825	109 278	270 103	Словения	0	448 006	499 722	142 542	642 264	47
Экваториальная Гвинея	160 652	109 278	269 930	Тайланд	18 088	409 214	0	623 459	623 459	56 767
Гвинея	156 348	109 278	265 626	Тунис	193 090	191 767	113 552	495 157	608 709	1 024
Буркина-Фасо	125 043	109 278	234 321	Испания	22 473	355 684	385 438	185 824	571 262	93
Сент-Винсент и Гренадины	118 313	109 278	227 591	Вьетнам	263 948	327 874	419 248	142 542	561 790	47

...

Регулярный бюджет		Операции по поддержанию мира и международные трибуналы				Совокупная задолженность по взносам в регулярный бюджет, на операции по поддержанию мира и на финансирование международных трибуналов				Включенные в итоговые показатели			
Государство-член	Предыдущие годы	Текущий год	Итого	Государство-член	Предыдущие периоды	Текущий период	Итого	Государство-член	Предыдущие периоды	Текущий период	Всего	периода	Всего периода
Вьетнам	115 961	109 278	225 239	Габон	238 362	76 546	314 908	Саль-Томе и Принсипи	419 235	142 542	561 777	47	47
Катар	0	218 556	218 556	Андорра	2 942	309 204	312 146	Гамбия	418 531	142 542	561 073	47	47
Сейшельские Острова	103 794	109 278	213 072	Сан-Марино	15	307 793	307 808	Центральноафриканская Республика	402 752	142 542	545 294	47	47
Суринам	101 746	109 278	211 024	Камбоджа	226 838	63 926	290 764	Марокко	55 894	487 997	543 891	280	280
Бутан	101 728	109 278	211 006	Либерия	223 169	63 926	287 095	Нигер	398 353	142 542	540 895	47	47
Болгария	101 728	109 278	211 006	Болгария	222 052	63 926	285 978	Мали	367 122	142 542	509 664	47	47
Джамбути	101 728	109 278	211 006	Сальвадор	211 535	63 926	275 461	Гондурас	333 087	173 204	506 291	93	93
Ливан	101 728	109 278	211 006	Филиппины	14 072	259 832	273 904	Камбоджа	328 531	173 204	501 735	93	93
Судан	101 728	109 278	211 006	Коста-Рика	207 379	63 483	270 862	Болгария	323 780	173 204	496 984	93	93
Камбоджа	101 693	109 278	210 971	Монголия	194 741	63 926	258 667	Алжир	0	470 596	470 596	1 489	1 489
Объединенная Республика Танзания	99 060	109 278	208 338	Бывшая югославская Республика Македония	181 981	76 546	258 527	Австралия	0	450 328	450 328	67 935	67 935
Кабо-Верде	84 677	109 278	193 955	Панама	172 547	76 129	248 676	Словения	0	448 006	448 006	651	651
Йемен	81 941	109 278	191 219	Кот-д'Ивуар	168 213	76 546	244 759	Сенегал	304 085	142 542	446 627	47	47
Сент-Китс и Невис	80 600	109 278	189 878	Гондурас	161 291	63 926	255 217	Мавритания	303 936	142 542	446 478	47	47
Зелр	69 278	109 278	178 556	Кипр	83 893	136 293	220 186	Экваториальная Гвинея	303 905	142 542	446 447	47	47
Конго	48 032	109 278	157 310	Конго	153 484	63 913	217 397	Мадagascar	303 723	142 425	446 148	47	47
Никарагуа	46 130	109 278	155 408	Марокко	55 894	160 164	216 058	Сьерра-Леоне	303 357	142 542	445 899	47	47
Коста-Рика	36 144	109 278	145 422	Ямайка	150 261	63 926	214 187	Гвинея-Бисау	303 190	142 542	445 732	47	47
Замбия	15 757	109 278	125 035	Камерун	147 536	63 926	211 462	Соломоновы Острова	291 010	142 542	433 552	47	47
Кот-д'Ивуар	14 587	109 278	123 865	Оман	2 926	201 849	204 775	Гренада	288 056	142 542	430 598	47	47
Камерун	11 728	109 278	121 006	Замбия	143 192	61 307	204 499	Ангولا	285 029	142 542	427 571	47	47
Панама	10 806	109 278	120 084	Финляндия	0	184 805	184 805	Тайланд	18 088	409 214	427 302	1 210	1 210
Гайана	6 204	109 278	115 482	Центральноафриканская Республика	145 421	33 264	178 685	Афганистан	284 319	142 542	426 861	47	47
Малдивские Острова	0	109 278	109 278	Экваториальная Гвинея	143 253	33 264	176 517	Руанда	281 844	142 542	424 386	47	47
Мавритий	0	109 278	109 278	Израиль	0	173 518	173 518	Буркина	274 851	142 542	417 393	47	47
Самоеа	0	109 278	109 278	Мадagascar	139 360	33 147	172 507	Кения	244 186	173 204	417 390	93	93
Кипр	0	109 277	109 277	Сьерра-Леоне	138 652	33 264	171 916	Коста-Рика	243 523	172 761	416 284	93	93
Ямайка	0	109 258	109 258	Мавритания	138 539	33 264	171 803	Гвинея	252 609	142 542	395 151	47	47
Того	0	100 643	100 643	Никарагуа	107 809	63 926	171 735	Гаити	252 614	142 244	394 858	47	47
Экватор	0	96 175	96 175	Йемен	137 344	33 264	170 608	Малави	247 467	142 542	390 009	47	47

...

Государство-член	Регулярный бюджет			Операции по поддержанию мира и международные трибуналы			Советская задолженность по взносам в регулярный бюджет, на операции по поддержанию мира и на финансирование международных трибуналов			Всего	Текущий период	Всего	Включенные в итоговые показатели суммы взносов, подлежащих выплате в течение 30-дневного периода <i>d</i>
	Предшествующие годы	Текущий год	Итого	Государство-член	Предшествующие периоды	Текущий период <i>d</i>	Итого	Государство-член	Предшествующие периоды				
Свазиленд	0	93 980	93 980	Норвегия	0	169 599	169 599	Уганда	245 468	142 542	388 010	47	
Палау-Новая Гвинея	0	10	10	Замр	97 383	63 926	161 309	Тунис	193 090	191 767	384 857	280	
Албания	0	0	0	Гамбия	125 620	33 264	158 884	Колото	201 516	173 191	374 707	93	
Алжир	0	0	0	Бенин	114 560	33 264	147 824	Панама	183 353	185 407	368 760	93	
Андорра	0	0	0	Бурунди	114 026	33 264	147 290	Кол-д'Ивуар	182 800	185 824	368 624	93	
Антигуа и Барбуда	0	0	0	Коморские Острова	111 159	33 264	144 423	Буркина-Фасо	219 296	142 542	361 838	47	
Австралия	0	0	0	Канада	0	142 850	142 850	Йемен	219 285	142 542	361 827	47	
Австрия	0	0	0	Мозамбик	109 570	31 638	141 228	Вануату	213 886	142 542	356 428	47	
Багамские Острова	0	0	0	Монако	0	136 662	136 662	Испания	22 473	333 211	355 684	1 396	
Бахрейн	0	0	0	Ирландия	0	135 974	135 974	Сент-Винсент и Гренадины	207 428	142 542	349 970	47	
Бангладеш	0	0	0	Джибути	98 584	33 264	131 848	Доминика	205 549	142 542	348 091	47	
Барбадос	0	0	0	Ливан	67 467	63 926	131 393	Джибути	200 312	142 542	342 854	47	
Бельгия	0	0	0	Вагату	97 925	33 264	131 189	Ливан	169 195	173 204	342 399	93	
Белиз	0	0	0	Гвинея	96 261	33 264	129 525	Замр	166 661	173 204	339 865	93	
Бенин	0	0	0	Гайана	63 904	63 926	127 830	Судан	196 176	142 542	338 718	47	
Ботсвана	0	0	0	Нигер	94 471	33 264	127 735	Суринам	194 758	142 542	337 300	47	
Бразилия	0	0	0	Судан	94 448	33 264	127 712	Камерун	159 264	173 204	332 468	93	
Бруней-Даруссалам	0	0	0	Буркина-Фасо	94 253	33 264	127 517	Замбия	158 949	170 585	329 534	93	
Канада	0	0	0	Сент-Китс и Невис	95 071	31 779	126 850	Кипр	83 893	245 570	329 463	280	
Китай	0	0	0	Суринам	93 012	33 264	126 276	Вьетнам	263 948	63 926	327 874	93	
Колумбия	0	0	0	Сомали	92 265	33 264	125 529	Никарагуа	153 939	173 204	327 143	93	
Чешская Республика	0	0	0	Сент-Винсент и Гренадины	89 115	33 264	122 379	Ямайка	150 261	173 184	324 445	93	
Дания	0	0	0	Чад	88 800	33 264	122 064	Сейшельские Острова	177 690	142 542	320 232	47	
Египет	0	0	0	Кения	58 041	63 926	121 967	Сент-Китс и Невис	175 671	141 057	316 728	47	
Сальвадор	0	0	0	Сент-Томе и Принсипи	87 489	33 264	120 753	Объединенная Республика Таявани	174 100	142 542	316 642	47	
Эритрея	0	0	0	Соломоновы Острова	87 231	33 264	120 495	Каб-Верде	170 500	142 542	313 042	47	
Эфиопия	0	0	0	Саскачеван	56 596	63 338	119 934	Андорра	2 942	309 204	312 146	466	
Фиджи	0	0	0	Ангола	86 065	33 264	119 329	Сент-Марино	15	307 793	307 808	466	
Финляндия	0	0	0	Каб-Верде	85 823	33 264	119 087	Бутан	146 608	140 605	287 213	47	
Франция	0	0	0	Уганда	84 401	33 264	117 665	Сальвадор	211 535	63 926	275 461	93	
Германия	0	0	0	Фиджи	60 006	57 073	117 079	Филиппины	14 072	259 832	273 904	558	

Государство-член	Регулярный бюджет			Операции по поддержанию мира и международные трибуналы			Совокупная задолженность по взносам в регулярный бюджет, на операции по поддержанию мира и на финансирование международных трибуналов			Включенные в итоговые показатели суммы взносов, подлежащих выплате в течение 30-дневного периода \$			
	Предшлющие годам	Текущий год	Итого	Итого	Государство-член	Предшлющие периоды	Текущий период \$	Итого	Государство-член		Предшлющие периоды	Текущий период	Всего
Гана	0	0	0	0	Багамские Острова	13 950	102 582	116 532	Монголия	194 741	63 926	258 667	93
Греция	0	0	0	0	Руанда	81 204	33 264	114 468	Гайана	70 108	173 204	243 312	93
Испания	0	0	0	0	Пакистан	0	114 145	114 145	Мальдивские Острова	75 653	142 427	218 080	47
Индия	0	0	0	0	Малави	80 629	33 264	113 893	Свазиленд	56 596	157 318	213 914	93
Индонезия	0	0	0	0	Афганистан	80 540	33 264	113 804	Того	77 131	133 907	211 038	47
Ирландия	0	0	0	0	Сенегал	79 989	33 264	113 253	Оман	2 926	201 849	204 775	373
Италия	0	0	0	0	Гвинея-Бисау	79 711	33 264	112 975	Филиппины	0	184 805	184 805	28 384
Япония	0	0	0	0	Мали	78 782	33 264	112 046	Норвегия	0	169 599	169 599	25 587
Иордания	0	0	0	0	Того	77 131	33 264	110 395	Самоа	23 840	142 533	166 373	47
Кувейт	0	0	0	0	Мальдивские Острова	75 653	33 149	108 802	Бенин	114 560	33 264	147 824	47
Лаосская Народно-Демократическая Республика	0	0	0	0	Объединенная Республика Таяландия	75 040	33 264	108 304	Канада	0	142 850	142 850	142 850
Лесото	0	0	0	0	Сейшельские Острова	73 896	33 264	107 160	Мозамбик	109 570	31 658	141 228	47
Ливийская Арабская Джамахирия	0	0	0	0	Гаити	61 327	32 966	94 293	Монако	0	136 662	136 662	466
Лихтенштейн	0	0	0	0	Парагвай	16 147	76 546	92 693	Ирландия	0	135 974	135 974	9 306
Люксембург	0	0	0	0	Белиз	57 820	32 624	90 444	Фиджи	60 006	57 073	117 079	93
Малайзия	0	0	0	0	Чешская Республика \$	52 577	88 733	88 733	Багамские Острова	13 950	102 582	116 532	186
Мальта	0	0	0	0	Гренада	7 483	77 745	85 228	Маврикий	0	114 968	114 968	93
Маршалловы Острова	0	0	0	0	Бахрейн	41 036	33 264	74 300	Пакистан	0	114 145	114 145	554
Мексика	0	0	0	0	Кувейт	0	81 960	81 960	Парагвай	16 147	76 546	92 693	93
Микронезия	0	0	0	0	Бруней-Даруссалам	589	80 943	81 532	Белиз	57 820	32 624	90 444	47
Монако	0	0	0	0	Бутан	44 880	31 327	76 207	Чешская Республика	0	88 733	88 733	-
Монголия	0	0	0	0	Палау-Новая Гвинея	28 859	33 264	62 123	Бахрейн	7 483	77 745	85 228	186
Мозамбик	0	0	0	0	Португалия	36 663	33 264	69 927	Кувейт	0	81 960	81 960	1 861
Мьянма	0	0	0	0	Доминика	0	62 304	62 304	Бруней-Даруссалам	589	80 943	81 532	55
Намбия	0	0	0	0	Сингапур	0	49 767	49 767	Палау-Новая Гвинея	41 036	33 274	74 310	47
Непал	0	0	0	0	Бангладеш	2 369	62 123	64 492	Португалия	0	70 143	70 143	3 722
Нидерланды	0	0	0	0	Самоа	0	33 255	33 255	Сингапур	0	62 304	62 304	1 303
Новая Зеландия	0	0	0	0	Барбадос	0	49 767	49 767	Бангладеш	28 859	33 264	62 123	47

Регулярный бюджет		Операции по поддержанию мира и международные трибуналы				Совокупная задолженность по взносам в регулярный бюджет, на операции по поддержанию мира и на финансирование международных трибуналов				Выпеченные в ито- говые показатели			
Государство-член	Предыдущие годы	Текущий год	Итого	Государство-член	Предыдущие периоды	Текущий период	Итого	Государство-член	Предыдущие периоды	Текущий период	Итого	Всего	течение 30-дневного периода
Нидерланды	0	0	0	0	13 907	33 264	47 171	Барбадос	2 369	49 767	52 136	93	
Норвегия	0	0	0	0	0	45 752	45 752	Эфиопия	13 907	33 264	47 171	47	
Оман	0	0	0	0	11 919	33 262	45 181	Иордания	0	45 752	45 752	93	
Пакистан	0	0	0	0	0	42 480	42 480	Непал	11 919	33 262	45 181	47	
Парагвай	0	0	0	0	0	36 603	36 603	Маршалловы Острова	0	42 480	42 480	93	
Филиппины	0	0	0	0	1 781	28 225	30 006	Малайзия	0	36 603	36 603	1 303	
Польша	0	0	0	0	0	29 727	29 727	Шри-Ланка	1 781	28 225	30 006	93	
Португалия	0	0	0	0	1 893	26 232	28 125	Албания	0	29 727	29 727	93	
Республика Корея	0	0	0	0	0	19 635	19 635	Сент-Люсия	1 893	26 232	28 125	47	
Сент-Люсия	0	0	0	0	0	18 219	18 219	Мальта	0	19 635	19 635	93	
Сент-Марино	0	0	0	0	0	16 180	16 180	Лаосская Народно-Демократическая Республика	0	18 219	18 219	47	
Сингапур	0	0	0	0	0	16 010	16 010	Замбабве	0	16 180	16 180	47	
Словакия	0	0	0	0	0	16 005	16 005	Мьянма	0	16 010	16 010	47	
Словения	0	0	0	0	0	15 947	15 947	Эритрея	0	16 005	16 005	47	
Испания	0	0	0	0	0	11 420	11 420	Намбия	0	15 947	15 947	47	
Шри-Ланка	0	0	0	0	0	11 168	11 168	Ангуга и Барбуда	0	11 420	11 420	47	
Швейцария	0	0	0	0	0	5 690	5 690	Новая Зеландия	0	11 168	11 168	11 168	
Тайланд	0	0	0	0	0	3 280	3 280	Ботсвана	0	3 280	3 280	47	
Тунис	0	0	0	0	0	2 693	2 693	Гана	0	2 693	2 693	93	
Объединенные Арабские Эмираты	0	0	0	0	0	2 670	2 670	Микронезия	0	2 670	2 670	93	
Соединенное Королевство Великобритании и Северной Ирландии	0	0	0	0	0	856	856	Лихтенштейн	0	856	856	466	
Вьетнам	0	0	0	0	0	651	651	Египет	0	651	651	651	
Замбабве	0	0	0	0	0	0	0	Лесото	0	0	0	0	
Итого	385 995 791	424 462 793	810 058 584	Итого	828 733 738	1 691 579 471	2 520 313 209	Итого	1 214 329 529	2 116 042 264	3 330 371 793	4 759 499	

/...

a/ Включая следующие операции по поддержанию мира, финансируемые за счет начисленных взносов: Силы Организации Объединенных Наций по наблюдению за разъединением (СООННР), Временные силы Организации Объединенных Наций в Ливане (ВСООНЛ), Ирано-иракскую группу военных наблюдателей Организации Объединенных Наций (ИИГВНООН), Контрольную миссию Организации Объединенных Наций в Анголе (КМООНА, КМООНА-II и КМООНА-III), Группу Организации Объединенных Наций по оказанию помощи в переходный период (ЮНТАГ), Группу наблюдателей Организации Объединенных Наций в Центральной Америке (ГНООН в ЦА), Ирако-кувейтскую миссию Организации Объединенных Наций по наблюдению (ИКМООНН), Миссию Организации Объединенных Наций по проведению референдума в Западной Сахаре (МООНРСЗ), Миссию наблюдателей Организации Объединенных Наций в Сальвадоре (МНООНС), Передовую миссию Организации Объединенных Наций в Камбодже (ГМООНК), Временный орган Организации Объединенных Наций в Камбодже (ЮНТАК), Силы Организации Объединенных Наций по охране (СООНО), Операцию Организации Объединенных Наций по восстановлению доверия в Хорватии (ОООНВД), Силы превентивного развертывания Организации Объединенных Наций (СПРООН), Штаб Миротворческих сил ООН (МСООН), Операцию Организации Объединенных Наций в Сомали (ЮНОСОМ и ЮНОСОМ-II), Операцию Организации Объединенных Наций в Мозамбике (ЮНОМОЗ), Вооруженные силы Организации Объединенных Наций по поддержанию мира на Кипре (ВСООНК), Миссию Организации Объединенных Наций по наблюдению в Грузии (МООННГ), Миссию Организации Объединенных Наций в Гаити (МООНГ), Миссию наблюдателей Организации Объединенных Наций в Либерии (МНООНЛ), Миссию Организации Объединенных Наций по оказанию помощи Руанде (МООНПР), Миссию наблюдателей Организации Объединенных Наций Уганда-Руанда (МНООНУР), Группу военной связи Организации Объединенных Наций в Камбодже (ГВСООН) и Миссию наблюдателей Организации Объединенных Наций в Таджикистане (МНООНТ).

b/ Включая следующие международные трибуналы: Международный трибунал для судебного преследования лиц, ответственных за серьезные нарушения международного гуманитарного права, совершенные на территории бывшей Югославии с 1991 года, и Международный уголовный трибунал для судебного преследования лиц, ответственных за геноцид и другие серьезные нарушения международного гуманитарного права, совершенные на территории Руанды, и граждан Руанды, ответственных за геноцид и другие подобные нарушения, совершенные на территории соседних государств, в период с 1 января по 31 декабря 1994 года.

c/ Задолженность по начисленным взносам для финансирования:

СООННР за периоды с 1 декабря 1994 года по 31 мая 1995 года и с 1 июня по 30 ноября 1995 года;

ВСООНЛ за периоды с 1 февраля по 31 июля 1995 года и с 1 августа 1995 года по 31 января 1996 года;

КМООНА-II за периоды с 1 июля по 30 сентября 1994 года (дополнительный начисленный взнос), с 1 октября по 8 декабря 1994 года, с 9 декабря 1994 года по 8 февраля 1995 года и для КМООНА-III за периоды с 9 февраля по 8 мая 1995 года, с 9 февраля по 8 августа 1995 года (дополнительный начисленный взнос) и с 9 августа по 31 декабря 1995 года;

СООНО за периоды с 1 октября 1994 года по 31 марта 1995 года (дополнительный начисленный взнос), с 1 апреля по 30 июня 1995 года, с

/...

1 июля по 30 ноября 1995 года и с 1 июля по 30 ноября 1995 года (укрепление Сил);

ЮНОСОМ-II за периоды с 1 июня по 30 сентября 1994 года (дополнительный начисленный взнос) и с 1 октября 1994 года по 28 февраля 1995 года;

МООНГ за периоды с 1 июля 1994 года по 13 января 1995 года (дополнительный начисленный взнос), с 14 января по 15 мая 1995 года, с 16 мая по 13 июля 1995 года, с 16 мая 1995 года по 12 января 1996 года (дополнительный начисленный взнос);

МООНГ за периоды с 1 августа 1994 года по 31 января 1995 года и с 1 по 31 августа 1995 года;

МНООНЛ за периоды с 23 октября 1994 года по 13 января 1995 года, с 14 января по 13 апреля 1995 года, с 14 апреля по 30 июня 1995 года, с 1 июля по 15 сентября 1995 года и с 16 сентября по 31 декабря 1995 года;

ВСООНК за периоды с 1 января по 30 июня 1995 года и с 1 июля по 31 декабря 1995 года;

МООНПР за периоды с 10 февраля по 9 апреля 1995 года, с 10 декабря 1994 года по 9 июня 1995 года (дополнительный начисленный взнос) и с 10 июня по 8 декабря 1995 года;

МНООНТ за периоды с 16 декабря 1994 года по 26 апреля 1995 года и с 27 апреля по 15 декабря 1995 года;

ИКМООН за периоды с 1 мая по 31 октября 1994 года (дополнительный начисленный взнос), с 1 ноября 1994 года по 30 июня 1995 года (дополнительный начисленный взнос) и с 1 июля по 31 октября 1995 года;

МООНРЗС за период по 30 ноября 1994 года (без учета зачтенных сумм) и за периоды с 1 декабря 1994 года по 31 мая 1995 года, с 1 по 30 июня 1995 года и с 1 июля по 30 сентября 1995 года;

МНООНС за периоды с 1 июня по 30 ноября 1994 года, с 1 декабря 1994 года по 30 апреля 1995 года и с 1 по 31 мая 1995 года;

Международного трибунала для судебного преследования лиц, ответственных за серьезные нарушения международного гуманитарного права, совершенные на территории бывшей Югославии с 1991 года, за период с 1 января 1994 года по 31 декабря 1995 года;

Международного уголовного трибунала для судебного преследования лиц, ответственных за геноцид и другие серьезные нарушения международного гуманитарного права, совершенные на территории Руанды, и граждан Руанды, ответственных за геноцид и подобные нарушения, совершенные на территории соседних государств, в период с 1 января по 31 декабря 1994 года, за период по 31 октября 1995 года;

/...

d/ Соответствует остатку причитающихся взносов для МНООНЛ за период с 16 сентября по 31 декабря 1995 года. Письма с уведомлением о начисленных взносах за этот период были разосланы 25 сентября 1995 года.

e/ Включая сумму задолженности бывшей Германской Демократической Республики по взносам на финансирование ВСООНЛ в размере 13 690 003 долл. США. В результате присоединения Германской Демократической Республики к Федеративной Республике Германии 3 октября 1990 года оба германских государства объединились в одно суверенное государство. С даты объединения Федеративная Республика Германия именуется в Организации Объединенных Наций "Германией". По состоянию на 3 октября 1990 года общая сумма задолженности по взносам составляла у бывшей Германской Демократической Республики 15 854 003 долл. США. Федеративная Республика Германия задолженности по взносам не имела. Правительство Германии желает указать, что оно не признает за собой никаких юридических обязательств по уплате долгов бывшей Германской Демократической Республики. Вместе с тем оно уже внесло добровольный взнос в размере 2 164 000 долл. США и в будущем внесет еще один добровольный взнос на сумму, которую оно сочтет целесообразной.

f/ Чешская и Словацкая Федеративная Республика прекратила существование 31 декабря 1992 года. На основе двустороннего соглашения подлежащие зачету суммы и задолженность по взносам бывшей Чешской и Словацкой Федеративной Республики были поделены между Чешской Республикой и Словакией. До отнесения Чешской Республики и Словакии к надлежащей группе (решение 48/472 Генеральной Ассамблеи) начисление взносов на финансирование операций по поддержанию мира пока не производится.

ПРИЛОЖЕНИЕ II

Выплата государствами-членами начисленных взносов в регулярный бюджет по состоянию на 30 сентября 1995 года

Государства-члены, которые выплатили взносы в полном объеме в течение 30 дней после получения уведомления

Австралия	Нидерланды
Австрия	Новая Зеландия
Дания	Норвегия
Ирландия	Пакистан
Исландия	Сингапур
Канада	Словения
Кувейт	Финляндия
Лихтенштейн	Франция
Люксембург	Швеция
Малайзия	Шри-Ланка
Микронезии (Федеративные Штаты)	

21 государство-член к 6 февраля 1995 года
21 государство-член к 31 января 1994 года
18 государств-членов к 31 января 1993 года

Все другие государства-члены, которые выплатили взносы в полном объеме

Албания	Италия
Алжир	Китай
Андорра	Колумбия
Антигуа и Барбуда	Лаосская Народно-Демократическая Республика
Багамские Острова	Лесото
Бангладеш	Ливийская Арабская Джамахирия
Барбадос	Мальта
Бахрейн	Маршалловы Острова
Белиз	Мексика
Бельгия	Мозамбик
Бенин	Монако
Ботсвана	Монголия
Бразилия	Мьянма
Бруней-Даруссалам	Намибия
Вьетнам	Непал
Гана	Нигерия
Германия	Объединенные Арабские Эмираты
Греция	Оман
Египет	Парагвай
Зимбабве	Польша
Индия	Португалия
Индонезия	Республика Корея
Иордания	Сальвадор
Испания	

/...

Сан-Марино	Фиджи
Сент-Люсия	Филиппины
Словакия	Чешская Республика
Соединенное Королевство Великобритании и Северной Ирландии	Эритрея
Таиланд	Эфиопия
Тунис	Япония

61 государство-член по состоянию на 30 сентября 1995 года
45 государств-членов по состоянию на 30 сентября 1994 года
44 государства-члена по состоянию на 30 сентября 1993 года

Государства-члены, имеющие задолженность по взносам

Азербайджан	Казахстан
Ангола	Камбоджа
Аргентина	Камерун
Армения	Катар
Афганистан	Кения
Беларусь	Кипр
Болгария	Коморские Острова
Боливия	Конго
Босния и Герцеговина	Корейская Народно-Демократическая Республика
Буркина-Фасо	Коста-Рика
Бурунди	Кот-д'Ивуар
Бутан	Куба
Бывшая югославская Республика Македония	Кыргызстан
Вануату	Латвия
Венгрия	Либерия
Венесуэла	Ливан
Габон	Литва
Гаити	Маврикий
Гайана	Мавритания
Гамбия	Мадагаскар
Гватемала	Малави
Гвинея	Мали
Гвинея-Бисау	Мальдивские Острова
Гондурас	Марокко
Гренада	Нигер
Грузия	Никарагуа
Джибути	Объединенная Республика Танзания
Доминика	Панама
Доминиканская Республика	Папуа-Новая Гвинея
Заир	Перу
Замбия	Республика Молдова
Израиль	Российская Федерация
Ирак	Руанда
Иран (Исламская Республика)	Румыния
Йемен	Самоа
Кабо-Верде	Сан-Томе и Принсипи

/...

Саудовская Аравия	Туркменистан
Свазиленд	Турция
Сейшельские Острова	Уганда
Сенегал	Узбекистан
Сент-Винсент и Гренадины	Украина
Сент-Китс и Невис	Уругвай
Сирийская Арабская Республика	Хорватия
Соединенные Штаты Америки	Центральноафриканская Республика
Соломоновы Острова	Чад
Сомали	Чили
Судан	Эквадор
Суринам	Экваториальная Гвинея
Сьерра-Леоне	Эстония
Таджикистан	Югославия
Того	Южная Африка
Тринидад и Тобаго	Ямайка

104 государства-члена по состоянию на 30 сентября 1995 года
118 государств-членов по состоянию на 30 сентября 1994 года
116 государств-членов по состоянию на 30 сентября 1993 года

Государства-члены, задолженность которых превышает размер взноса за текущий год

Азербайджан	Заир
Ангола	Замбия
Армения	Израиль
Афганистан	Ирак
Беларусь	Иран (Исламская Республика)
Болгария	Йемен
Боливия	Кабо-Верде
Босния и Герцеговина	Казахстан
Буркина-Фасо	Камбоджа
Бурунди	Камерун
Бутан	Кения
Бывшая югославская Республика Македония	Коморские Острова
Вануату	Конго
Габон	Корейская Народно-Демократическая Республика
Гаити	Коста-Рика
Гайана	Кот-д'Ивуар
Гамбия	Куба
Гватемала	Кыргызстан
Гвинея	Латвия
Гвинея-Бисау	Либерия
Гондурас	Ливан
Гренада	Литва
Грузия	Мавритания
Джибути	Мадагаскар
Доминика	Малави
Доминиканская Республика	Мали

Нигер
Никарагуа
Объединенная Республика Танзания
Панама
Перу
Республика Молдова
Руанда
Сан-Томе и Принсипи
Сейшельские Острова
Сенегал
Сент-Винсент и Гренадины
Сент-Китс и Невис
Соединенные Штаты Америки
Соломоновы Острова
Сомали
Судан

Суринам
Сьерра-Леоне
Таджикистан
Тринидад и Тобаго
Туркменистан
Уганда
Узбекистан
Украина
Хорватия
Центральноафриканская Республика
Чад
Чили
Экваториальная Гвинея
Эстония
Югославия
Южная Африка

84 государства-члена по состоянию на 30 сентября 1995 года
80 государств-членов по состоянию на 30 сентября 1994 года
68 государств-членов по состоянию на 30 сентября 1993 года

Государства-члены, которые не производили выплат в текущем году

Азербайджан
Ангола
Аргентина
Армения
Афганистан
Болгария
Боливия
Босния и Герцеговина
Бутан
Габон
Гамбия
Гвинея
Гондурас
Грузия
Доминика
Доминиканская Республика
Заир
Замбия
Ирак
Кабо-Верде
Камбоджа
Коморские Острова
Кот-д'Ивуар
Куба

Кыргызстан
Либерия
Ливан
Маврикий
Мадагаскар
Малави
Марокко
Нигер
Перу
Руанда
Саудовская Аравия
Сейшельские Острова
Соломоновы Острова
Сомали
Судан
Таджикистан
Туркменистан
Уганда
Узбекистан
Центральноафриканская Республика
Чад
Югославия
Южная Африка

47 государств-членов по состоянию на 30 сентября 1995 года
61 государство-член по состоянию на 30 сентября 1994 года
59 государств-членов по состоянию на 30 сентября 1993 года

ПРИЛОЖЕНИЕ III а/

Положение со взносами в регулярный бюджет Организации Объединенных Наций на 1995 год
 по состоянию на 30 сентября 1995 года

(В долл. США)

Государство-член	Шкала взносов на 1995 год (в процентах)	Взносы, подлежащие выплате по состоянию на 1 января 1995 года			Невыплаченные взносы		
		Предыдущие годы	Текущий год	Итого	Предыдущие годы	Текущий год	Общая сумма задолженности
Афганистан	0,01	203 779	109 278	313 057	203 779	109 278	313 057
Албания	0,01	0	109 278	109 278	0	0	0
Алжир	0,16	0	1 748 444	1 748 444	0	0	0
Андорра	0,01	0	109 278	109 278	0	0	0
Ангола	0,01	198 964	109 278	308 242	198 964	109 278	308 242
Антигуа и Барбуда	0,01	0	109 278	109 278	0	0	0
Аргентина	0,48	0	5 245 333	5 245 333	0	5 245 333	5 245 333
Армения	0,08	2 579 138	874 222	3 453 360	2 579 138	874 222	3 453 360
Австралия	1,46	0	15 954 555	15 954 555	0	0	0
Австрия	0,85	0	9 288 612	9 288 612	0	0	0
Азербайджан	0,16	5 945 603	1 748 444	7 694 047	5 945 603	1 748 444	7 694 047
Багамские Острова	0,02	0	218 556	218 556	0	0	0
Бахрейн	0,02	0	218 556	218 556	0	0	0
Бангладеш	0,01	0	109 278	109 278	0	0	0
Барбадос	0,01	0	109 278	109 278	0	0	0
Беларусь	0,37	8 134 508	4 043 277	12 177 785	6 334 508	4 043 277	10 377 785
Бельгия	0,99	0	10 818 500	10 818 500	0	0	0
Белиз	0,01	0	109 278	109 278	0	0	0
Бенин	0,01	121 576	109 278	230 854	0	0	0
Бутан	0,01	101 728	109 278	211 006	101 728	109 278	211 006
Боливия	0,01	101 728	109 278	211 006	101 728	109 278	211 006
Босния и Герцеговина	0,02	875 222	218 556	1 093 778	875 222	218 556	1 093 778
Ботсвана	0,01	0	109 278	109 278	0	0	0
Бразилия	1,62	16 174 854	17 703 001	33 877 855	33 877 855	0	0

...

Государство-член	Шкала взносов на 1995 год (в процентах)	Взносы, подлежащие выплате по состоянию на 1 января 1995 года			Невыплаченные взносы		
		Предыдущие годы	Текущий год	Итого	Предыдущие годы	Текущий год	Общая сумма задолженности
Бруней-Даруссалам	0,02	0	218 556	218 556	0	0	0
Болгария	0,10	1 017 287	1 092 777	2 110 064	1 017 287	1 092 777	2 110 064
Буркина-Фасо	0,01	325 043	109 278	434 321	125 043	109 278	234 321
Бурунди	0,01	237 172	109 278	346 450	160 825	109 278	270 103
Камбоджа	0,01	101 693	109 278	210 971	101 693	109 278	210 971
Камерун	0,01	141 728	109 278	251 006	11 728	109 278	121 006
Канада	3,07	0	33 548 279	33 548 279	0	0	0
Кабо-Верде	0,01	84 677	109 278	193 955	84 677	109 278	193 955
Центральноафриканская Республика	0,01	257 331	109 278	366 609	257 331	109 278	366 609
Чад	0,01	410 922	109 278	520 200	410 922	109 278	520 200
Чили	0,08	650 000	874 222	1 524 222	625 778	874 222	1 500 000
Китай	0,72	0	7 868 000	7 868 000	0	0	0
Колумбия	0,11	0	1 202 055	1 202 055	0	0	0
Коморские Острова	0,01	308 089	109 278	417 367	308 089	109 278	417 367
Конго	0,01	278 144	109 278	387 422	48 032	109 278	157 310
Коста-Рика	0,01	76 279	109 278	185 557	36 144	109 278	145 422
Кот-д'Ивуар	0,01	14 587	109 278	123 865	14 587	109 278	123 865
Хорватия	0,10	1 956 297	1 092 777	3 049 074	856 297	1 092 777	1 949 074
Куба	0,07	1 023 063	764 945	1 788 008	1 023 063	764 945	1 788 008
Кипр	0,03	0	327 833	327 833	0	109 277	109 277
Чешская Республика	0,32	32	3 496 888	3 496 920	3 496 920	0	0
Корейская Народно-Демократическая Республика	0,04	818 900	437 111	1 256 011	628 915	437 111	1 066 026
Дания	0,70	0	7 649 445	7 649 445	0	0	0
Джибути	0,01	218 702	109 278	327 980	101 728	109 278	211 006
Доминика	0,01	168 886	109 278	278 164	168 886	109 278	278 164
Доминиканская Республика	0,01	817 137	109 278	926 415	817 137	109 278	926 415
Эквадор	0,02	521 359	218 556	739 915	0	96 175	96 175

...

Государство-член	Шкала взносов на 1995 год (в процентах)	Взносы, подлежащие выплате по состоянию на 1 января 1995 года			Невыплаченные взносы		
		Предыдущие годы	Текущий год	Итого	Предыдущие годы	Текущий год	Общая сумма задолженности
Египет	0,07	0	764 945	764 945	0	0	0
Сальвадор	0,01	101 728	109 278	211 006	0	0	0
Экваториальная Гвинея	0,01	413 152	109 278	522 430	160 652	109 278	269 930
Эритрея	0,01	0	109 278	109 278	0	0	0
Эстония	0,05	1 558 922	546 389	2 105 311	1 358 119	546 389	1 904 508
Эфиопия	0,01	0	109 278	109 278	0	0	0
Фиджи	0,01	0	109 278	109 278	0	0	0
Финляндия	0,61	0	6 665 944	6 665 944	6 665 944	0	0
Франция	6,32	0	69 063 558	69 063 558	69 063 558	0	0
Габон	0,01	407 559	109 278	516 837	407 559	109 278	516 837
Гамбия	0,01	292 911	109 278	402 189	292 911	109 278	402 189
Грузия	0,16	5 141 087	1 748 444	6 889 531	5 141 087	1 748 444	6 889 531
Германия	8,94	0	97 694 337	97 694 337	97 694 337	0	0
Гана	0,01	0	109 278	109 278	109 278	0	0
Греция	0,37	0	4 043 277	4 043 277	4 043 277	0	0
Гренада	0,01	335 479	109 278	444 757	235 479	109 278	344 757
Гватемала	0,02	579 875	218 556	798 431	320 426	218 556	538 982
Гвинея	0,01	156 348	109 278	265 626	156 348	109 278	265 626
Гвинея-Бисау	0,01	423 479	109 278	532 757	223 479	109 278	332 757
Гайана	0,01	99 891	109 278	209 169	93 687	109 278	115 482
Гамти	0,01	306 687	109 278	415 965	191 287	109 278	300 565
Гондурас	0,01	171 796	109 278	281 074	171 796	109 278	281 074
Венгрия	0,15	1 831 116	1 639 166	3 470 282	1 831 116	1 639 166	3 470 282
Исландия	0,03	0	327 833	327 833	327 833	0	0
Индия	0,31	0	3 387 611	3 387 611	3 387 611	0	0
Индонезия	0,14	0	1 529 889	1 529 889	1 529 889	0	0
Иран (Исламская Республика)	0,60	7 884 782	6 556 667	14 441 449	4 984 782	6 556 667	11 541 449
Ирак	0,14	2 644 435	1 529 889	4 174 324	2 644 435	1 529 889	4 174 324
Ирландия	0,20	0	2 185 555	2 185 555	2 185 555	0	0

Государство-член	Шкала взносов на 1995 год (в процентах)	Взносы, подлежащие выплате по состоянию на 1 января 1995 года				Невыплаченные взносы		
		Предыдущие годы	Текущий год	Итого	Получено в 1995 году	Предыдущие годы	Текущий год	Общая сумма задолженности
Израиль	0,26	4 086 193	2 841 222	6 927 415	2 396 437	1 689 756	2 841 222	4 530 978
Италия	4,79	0	52 344 057	52 344 057	52 344 057	0	0	0
Ямайка	0,01	140 224	109 278	249 502	140 244	0	109 258	109 258
Япония	13,95	0	152 442 506	152 442 506	152 442 506	0	0	0
Иордания	0,01	0	109 278	109 278	109 278	0	0	0
Казахстан	0,26	7 132 293	2 841 222	9 973 515	2 500 000	4 632 293	2 841 222	7 473 515
Кения	0,01	278 273	109 278	387 551	92 128	186 145	109 278	295 423
Кувейт	0,20	0	2 185 555	2 185 555	2 185 555	0	0	0
Кыргызстан	0,04	1 665 846	437 111	2 102 957	0	1 665 846	437 111	2 102 957
Лаосская Народно- Демократическая Республика	0,01	0	109 278	109 278	109 278	0	0	0
Латвия	0,10	3 225 356	1 092 777	4 318 133	470 000	2 755 356	1 092 777	3 848 133
Ливан	0,01	101 728	109 278	211 006	0	101 728	109 278	211 006
Лесото	0,01	0	109 278	109 278	109 278	0	0	0
Либерия	0,01	443 073	109 278	552 351	0	443 073	109 278	552 351
Ливийская Арабская Джамахирия	0,21	4 755	2 294 833	2 299 588	2 299 588	0	0	0
Лихтенштейн	0,01	0	109 278	109 278	109 278	0	0	0
Литва	0,11	3 121 759	1 202 055	4 323 814	681 672	2 440 087	1 202 055	3 642 142
Люксембург	0,07	0	764 945	764 945	764 945	0	0	0
Мадагаскар	0,01	164 363	109 278	273 641	0	164 363	109 278	273 641
Малави	0,01	166 838	109 278	276 116	0	166 838	109 278	276 116
Малайзия	0,14	0	1 523 533	1 523 533	1 523 533	0	0	0
Мальдивские Острова	0,01	101 728	109 278	211 006	101 728	0	109 278	109 278
Мали	0,01	293 407	109 278	402 685	5 067	288 340	109 278	397 618
Мальта	0,01	0	109 278	109 278	109 278	0	0	0
Маршалловы Острова	0,01	103 779	109 278	213 057	213 057	0	0	0
Мавритания	0,01	218 697	109 278	327 975	53 300	165 397	109 278	274 675
Маврикий	0,01	0	109 278	109 278	0	0	109 278	109 278
Мексика	0,78	0	8 523 666	8 523 666	8 523 666	0	0	0

Государство-член	Шкала взносов на 1995 год (в процентах)	Взносы, подлежащие выплате по состоянию на 1 января 1995 года			Итого	Получено в 1995 году	Невыплаченные взносы		Общая сумма задолженности
		Предыдущие годы	Текущий год	Предыдущие годы			Текущий год		
Микронезии, Федеративные Штаты	0,01	0	109 278	109 278	109 278	0	0	0	0
Монако	0,01	0	109 278	109 278	109 278	109 278	0	0	0
Монголия	0,01	0	109 278	109 278	109 278	109 278	0	0	0
Марокко	0,03	0	327 833	327 833	327 833	0	327 833	327 833	327 833
Мозамбик	0,01	76 419	109 278	185 697	185 697	185 697	0	0	0
Мьянма	0,01	0	109 278	109 278	109 278	109 278	0	0	0
Намбия	0,01	0	109 278	109 278	109 278	109 278	0	0	0
Непал	0,01	0	109 278	109 278	109 278	109 278	0	0	0
Нидерланды	1,58	0	17 265 889	17 265 889	17 265 889	17 265 889	0	0	0
Новая Зеландия	0,24	0	2 622 667	2 622 667	2 622 667	2 622 667	0	0	0
Никарагуа	0,01	60 859	109 278	170 137	14 729	46 130	109 278	155 408	155 408
Нигер	0,01	303 882	109 278	413 160	413 160	303 882	109 278	413 160	413 160
Нигерия	0,16	2 034 574	1 748 444	3 783 018	3 783 018	3 783 018	0	0	0
Норвегия	0,55	0	6 010 278	6 010 278	6 010 278	6 010 278	0	0	0
Оман	0,04	0	437 111	437 111	437 111	437 111	0	0	0
Пакистан	0,06	0	655 666	655 666	655 666	655 666	0	0	0
Панама	0,01	237 087	109 278	346 365	346 365	226 281	10 806	109 278	120 084
Папуа-Новая Гвинея	0,01	101 728	109 278	211 006	210 996	210 996	0	10	10
Парагвай	0,01	0	109 278	109 278	109 278	109 278	0	0	0
Перу	0,06	610 372	655 666	1 266 038	0	610 372	655 666	1 266 038	1 266 038
Филиппины	0,06	0	655 666	655 666	655 666	655 666	0	0	0
Польша	0,38	213 036	4 152 555	4 365 591	4 365 591	4 365 591	0	0	0
Португалия	0,24	0	2 522 557	2 522 557	2 522 557	2 522 557	0	0	0
Катар	0,04	763 772	437 111	1 200 883	982 327	982 327	0	218 556	218 556
Республика Корея	0,80	0	8 742 223	8 742 223	8 742 223	8 742 223	0	0	0
Республика Молдова	0,11	3 330 614	1 202 055	4 532 669	1 500 000	1 500 000	1 830 614	1 202 055	3 032 669
Румыния	0,15	1 729 388	1 639 166	3 368 554	1 729 388	1 729 388	0	1 639 166	1 639 166
Российская Федерация	5,68	459 918	62 069 780	62 529 698	42 000 000	42 000 000	0	20 529 698	20 529 698
Руанда	0,01	200 640	109 278	309 918	0	200 640	109 278	309 918	309 918

/ . . .

Государство-член	Шкала взносов на 1995 год (в процентах)	Взносы, подлежащие выплате по состоянию на 1 января 1995 года			Невыплаченные взносы			Общая сумма задолженности
		Предыдущие годы	Текущий год	Итого	Предыдущие годы	Текущий год	Получено в 1995 году	
Сент-Китс и Невис	0,01	230 600	109 278	339 878	80 600	109 278	150 000	189 878
Сент-Люсия	0,01	0	109 278	109 278	0	0	109 278	0
Сент-Винсент и Гренадины	0,01	168 016	109 278	277 294	118 313	109 278	49 703	227 591
Самоа	0,01	101 728	109 278	211 006	0	109 278	101 728	109 278
Сан-Марино	0,01	0	109 278	109 278	0	0	109 278	0
Сан-Томе и Принсипи	0,01	460 446	109 278	569 724	331 746	109 278	128 700	441 024
Саудовская Аравия	0,80	0	8 742 223	8 742 223	0	8 742 223	0	8 742 223
Сенегал	0,01	330 106	109 278	439 384	224 096	109 278	106 010	333 374
Сейшельские Острова	0,01	103 794	109 278	213 072	103 794	109 278	0	213 072
Сьерра-Леоне	0,01	279 705	109 278	388 983	164 705	109 278	115 000	273 983
Сингапур	0,14	0	1 529 889	1 529 889	0	0	1 529 889	0
Словакия	0,10	0	1 092 777	1 092 777	0	0	1 092 777	0
Словения	0,07	0	764 945	764 945	0	0	764 945	0
Соломоновы Острова	0,01	203 779	109 278	313 057	203 779	109 278	0	313 057
Сомали	0,01	479 260	109 278	588 538	479 260	109 278	0	588 538
Южная Африка	0,34	57 399 875	3 715 445	61 115 320	57 399 875	3 715 445	0	61 115 320
Испания	2,24	0	24 478 223	24 478 223	0	0	24 478 223	0
Шри-Ланка	0,01	0	109 278	109 278	0	0	109 278	0
Судан	0,01	101 728	109 278	211 006	101 728	109 278	0	211 006
Суринам	0,01	203 797	109 278	313 075	101 746	109 278	102 051	211 024
Свазиленд	0,01	37 765	109 278	147 043	0	93 980	53 063	93 980
Швеция	1,22	0	13 331 889	13 331 889	0	0	13 331 889	0
Сирийская Арабская Республика	0,05	406 915	546 389	953 304	0	546 389	406 915	546 389
Таджикистан	0,03	1 388 205	327 833	1 716 038	1 388 205	327 833	0	1 716 038
Тайланд	0,13	0	1 420 611	1 420 611	0	0	1 420 611	0
Бывшая югославская Республика Македония	0,01	339 525	109 278	448 803	203 457	109 278	136 068	312 735
Того	0,01	101 728	109 278	211 006	0	100 643	110 363	100 643
Тринидад и Тобаго	0,04	728 733	437 111	1 165 844	204 774	437 111	523 959	641 885

Государство-член	Взносы, подлежащие выплате по состоянию на 1 января 1995 года				Невыплаченные взносы			
	Шкала взносов на 1995 год (в процентах)	Предыдущие годы	Текущий год	Итого	Получено в 1995 году	Предыдущие годы	Текущий год	Общая сумма задолженности
Тунис	0,03	0	327 833	327 833	327 833	0	0	0
Турция	0,34	3 777 613	3 733 092	7 510 705	4 100 000	0	3 410 705	3 410 705
Туркменистан	0,04	1 665 846	437 111	2 102 957	0	1 665 846	437 111	2 102 957
Уганда	0,01	161 067	109 278	270 345	0	161 067	109 278	270 345
Украина	1,48	41 405 490	16 173 112	57 578 602	5 000 000	36 405 490	16 173 112	52 578 602
Объединенные Арабские Эмираты	0,19	0	2 076 278	2 076 278	2 076 278	0	0	0
Соединенное Королевство Великобритании и Северной Ирландии	5,27	0	57 589 390	57 589 390	57 589 390	0	0	0
Объединенная Республика Танзания	0,01	134 877	109 278	244 155	35 817	99 060	109 278	208 338
Соединенные Штаты Америки	25,00	249 525 938	315 027 985	564 553 923	37 399 492	212 126 446	315 027 985	527 154 431
Уругвай	0,04	406 915	437 111	844 026	406 915	0	437 111	437 111
Узбекистан	0,19	7 002 256	2 076 278	9 078 534	0	7 002 256	2 076 278	9 078 534
Вануату	0,01	302 261	109 278	411 539	186 300	115 961	109 278	225 239
Венесуэла	0,40	6 743 639	4 371 111	11 114 750	7 650 918	0	3 463 832	3 463 832
Вьетнам	0,01	101 758	109 278	211 036	211 036	0	0	0
Йемен	0,01	191 044	109 278	300 322	109 103	81 941	109 278	191 219
Югославия	0,11	9 611 549	1 202 055	10 813 604	0	9 611 549	1 202 055	10 813 604
Заир	0,01	69 278	109 278	178 556	0	69 278	109 278	178 556
Замбия	0,01	15 757	109 278	125 035	0	15 757	109 278	125 035
Зимбабве	0,01	0	109 278	109 278	109 278	0	0	0
Итого	100,00	481 765 269	1 134 628 998	1 616 394 267	806 335 683 b/	385 595 791	424 462 793	810 058 584

a/ Указанные в таблице суммы невыплаченных взносов могут включать те суммы, которые в соответствии с конкретными резолюциями Генеральной Ассамблеи не подлежат учету при применении статьи 19 Устава Организации Объединенных Наций. Тем не менее такие суммы по-прежнему подлежат выплате соответствующими государствами-членами.

b/ Включая суммы в размере 1 073 000 долл. США и 182 230 долл. США, полученные соответственно от Алжира и Камбоджи в 1994 году в счет взносов на 1995 год, и сумму в размере 8962 долл. США, которая хранилась на промежуточном счете и причиталась шести государствам-членам.

ПРИЛОЖЕНИЕ IV

Движение денежной наличности в Общем фонде, Фонде оборотных средств и на Специальном счете,
январь 1991 года - декабрь 1995 года а/ б/

(В млн. долл. США)

ГОД	Январь	Февраль	Март	Апрель	Май	Июнь	Июль	Август	Сентябрь	Октябрь	Ноябрь	Декабрь	Всего	
1991	Остаток на начало периода	47,5	112,4	91,3	70,3	74,2	(0,5)	(3,9)	46,3	(31,4)	90,4	9,9		
	Поступления	140,9	68,4	53,4	88,7	17,7	57,1	140,8	18,1	87,9	6,4	90,6	972,2	
	Выплаты	76,0	89,5	74,4	84,8	92,4	60,5	90,6	95,8	85,7	86,9	40,4	959,6	
	Остаток на конец периода	112,4	91,3	70,3	74,2	(0,5)	(3,9)	46,3	(31,4)	(29,2)	90,4	9,9	60,1	
	Остаток на начало периода	60,1	165,2	121,6	101,3	71,5	4,6	105,9	59,5	(14,6)	(69,3)	77,7	(9,9)	
1992	Поступления	231,1	41,7	70,8	50,2	17,0	171,4	37,1	28,9	25,0	5,1	78,2	1 011,0	
	Выплаты	126,0	85,3	91,1	80,0	83,9	70,1	83,5	103,0	79,7	92,7	80,7	1 083,5	
	Остаток на конец периода	165,2	121,6	101,3	71,5	4,6	105,9	59,5	(14,6)	(69,3)	77,7	(9,9)	(12,4)	
	Остаток на начало периода	(12,4)	53,0	82,4	12,1	168,7	177,3	141,1	85,9	(14,4)	12,1	175,5	90,7	
	Поступления	184,6	126,5	37,0	246,8	48,6	53,3	30,3	12,7	72,8	244,0	20,0	47,7	1 124,3
1993	Выплаты	119,2	97,1	107,3	90,2	40,0	89,5	85,5	113,0	46,3	104,8	138,7	1 112,2	
	Остаток на конец периода	53,0	82,4	12,1	168,7	177,3	141,1	85,9	(14,4)	12,1	175,5	90,7	(0,3)	
	Остаток на начало периода	(0,3)	163,2	131,2	262,2	193,2	164,5	96,5	106,5	30,5	(35,5)	(54,5)	72,5	
	Поступления	240,0	58,0	197,0	49,0	56,0	15,0	116,0	7,0	22,0	45,0	30,0	1 098,0	
	Выплаты	76,5	90,0	66,0	118,0	84,7	83,0	106,0	83,0	88,0	64,0	128,0	1 123,2	
1994	Остаток на конец периода	163,2	131,2	262,2	193,2	164,5	96,5	106,5	30,5	(35,5)	(54,5)	72,5	(25,5)	
	Остаток на начало периода	(25,5)	135,6	242,6	197,4	166,0	187,6	91,6	10,4	(54,6)	(129,3)	(77,5)	(153,1)	
	Поступления с/	236,8	211,9	70,2	78,0	130,2	39,7	6,2	14,5	42,3	142,4	15,9	28,5	1 016,6
	Выплаты	75,7	104,9	115,4	109,4	108,6	135,7	87,4	79,5	117,0	90,6	91,5	113,8	1 229,5
	Остаток на конец периода	135,6	242,6	197,4	166,0	187,6	91,6	10,4	(54,6)	(129,3)	(77,5)	(153,1)	(238,4)	

a/ В данных не учитываются наличные средства в неконвертируемых валютах и наличные средства, которые не могут быть быстро получены (например, находящиеся в отделениях на местах).

b/ Выплаты также включают чистые изменения в объеме других активов и обязательств.

c/ Включая фактически полученные взносы за период с января по 19 октября и прогнозируемые поступления по линии взносов за период с 19 октября по декабрь 1995 года.
