



大会  
经济及社会理事会

Distr.  
GENERAL

A/50/202/Add.2  
E/1995/76/Add.2  
30 May 1995  
CHINESE  
ORIGINAL: ENGLISH

大会  
第五十届会议  
临时议程暂定项目表\* 项目99(a)  
联合国系统发展方面的业务活动:三年期审查  
  
经济及社会理事会  
1995年实质性会议  
临时议程项目\*\* 议程项目4  
联合国系统促进国际发展合作的业务活动

1993年发展方面的业务活动综合统计数据

秘书长的报告

增编

本增编是按照大会1980年12月5日第35/81号决议提出的。它补充了秘书长关于大会第47/199号决议执行情况报告,并提供关于1993年通过联合国各组织疏通的详细统计数据。

\* A/50/50/Rev.1。

\*\* E/1995/100。

1993年关于发展方面的业务活动的全面统计数据

目录

	<u>段次</u>	<u>页次</u>
导言 .....	1 - 5	4
统计资料的说明 .....	6 - 18	4
A. 各国政府和其他来源对联合国系统业务活动的缴款 ..		
A.1 各国政府和其他来源对联合国系统业务活动 的缴款:1989-1993年概况 .....		9
A.2 1993年按捐助者开列的对联合国各基金和计划 署的缴款 .....		12
A.3 1993年按捐者开列的对联合国系统业务活动的 缴款 .....		22
A.4 1993年对各专门机构业务活动的预算外捐款 .....		32
A.5 对各专门机构业务活动的预算外捐款1989-1993年 按捐助者开列的概况 .....		
A.6 对各专门机构和技术机构业务活动的预算外捐款: 1989-1993年按机构开列的概况 .....		36
B. 联合国系统业务活动的开支 .....		38
B.1 联合国系统业务活动开支:1989-1993年概况 .....		39
B.2 1993年按受援国或区域开列的联合国系统业务活 动开支(发展赠款) .....		41

	<u>段次</u>	<u>页次</u>
B.3 1993年按受援国或区域开列的联合国系统业务活动开支(贷款、救济和其他) .....		49
B.4 1993年联合国系统业务活动开支区域摘要 .....		59
B.5 1993年按联合国系统的组织或机构和其他实体开列的赠款供资发展活动的开支 .....		62
B.6 1993年按部门开列的联合国系统赠款出资发展活动开支 .....		64
B.7 1993年按国家经济或特殊地位类别开列的联合国系统发展中国家业务活动开支 .....		66
B.8 1993年按国家经济或特殊地位类别开列的联合国系统业务活动人均开支 .....		67
B.9 (a) 1991-1993年按资金来源开列的促进最不发达国家发展业务活动开支 .....		68
(b) 1993年联合国系统业务活动在最不发达国家的开支 .....		69

## 导言

一、本文件是按照大会1980年12月5日第35/81号决议的要求编写的。

二、它分为两部分：

(A) 各国政府和其他来源对联合国系统业务活动的缴款，和

(B) 联合国系统业务活动的开支。各部分又包含了若干表格，以便从各种不同角度和观点研究这个问题。B部分也包含关于联合国系统在最不发达国家的业务活动表格和开支。

3. 各统计表的主要资料来源为联合国各基金和计划署，包括世界粮食计划署的财政报表、世界银行和国际农业发展基金的内部报告及从前对联合国系统业务活动报告的增编。

4. 表A-1、A-5、A-6和B-1载列了1989-1993年的资料，表B-9(a)载列3(1991-1993年的资料，而其他各表则只载列1993年数据。就若干统计表使用了统计图，以说明趋势和便利比较。

5. 关于联合国系统采购货物和服务、国际和国家人员、联合国自愿人员和奖学金的数据见机构间采购事务处所编写的1993年年度统计报告。

## 统计资料的说明

### 概述

6. 本报告所用数字的范围、定义和资料来源与从前的报告一致。对数据的列举方式、各栏标题和表格表题，为了更清楚和内部一致起见，已作了更改。表中总数不符的特殊情况和案例已在脚注作出解释。

## 定义和解释

7. 关于数据来源的资料,见第一次年度报告(1981年)(A/36/478,附件)第45段和各表脚注。

8. 数据为1992年最后数字。如有任何进一步订正或后来有必要列举新的数字时,将斟情以更正或在下一次统计报告中提出。

9. 缴款数据是指联合国系统各组织从各国政府和其他来源收到的缴款及联合国儿童基金会(儿童基金会)贺卡业务的净利润。其他收入数据是从联合国系统某一机构转到另一机构的资源,利息和其他不计。

10. 支出和付款数据是指各组织对发展中国家的方案和项目提供的支助;可列明的行政、方案和其他支助费用不计。

11. 儿童基金会和粮食计划署均执行发展援助和一些人道主义或紧急援助活动。由于很难分开这些活动,有关的缴款和支出均归类于发展援助项下。

12. 关于贷款方面,付款净数额是指付款毛额减去本金还款;转帐净额是指付款净额减去利息和其他收费。

13. “联合国各基金和计划署”的提法是指大会所列参加每年的联合国发展活动认捐会议的基金和计划署、联合国各组织实体业务活动资源(见表B-5)和与其他发展活动有关的联合国信托基金。

14. 本报告中所用称呼和提供的材料不表示联合国秘书处对任何国家、领土、城市或地区或其当局的法律地位或对其疆界或边界区划的任何意见。

15. 本报告中所用“国家”一词也或指领土或地区。

16. 除另行说明外,\$是指美元。两点(...)是指没有数据或是不单独报告。除另行指明外,括号(( ))是指赤字或减少。一划(—)是指数额为零或太小而不计,或指该项不适用。两个代表年度的日期期间的连接号(—)是指包含整个期间,包括年初和年

尾。

17. 表中的零头数和百分数因四舍五入关系不一定加入总数。

18. 以下为所使用简称:

ACC	行政协调委员会
AFDB	非洲开发银行
AFESD	阿拉伯经济和社会发展基金
AGFUND	联合国发展组织阿拉伯海湾方案
AsDB	亚洲开发银行
CCPOQ	行政协调委员会方案和业务问题协商委员会
DAC	经济合作与发展组织发展援助委员会
DDSMS	联合国发展支助和管理事务部
ECA	非洲经济委员会
ECE	欧洲经济委员会
ECLAC	拉丁美洲和加勒比经济委员会
ESCAP	亚洲及太平洋经济社会委员会
ESCWA	西亚经济社会委员会
EU	欧洲联盟
FAO	联合国粮食及农业组织
IAEA	国际原子能机构
IAPSO	联合国机构间采购事务处
ICAO	国际民用航空组织
IDA	国际开发协会
IFAD	国际农业发展基金
IFC	国际金融公司
IMO	国际海事组织

ILO	国际劳工组织
ITC	贸发会议/总协定国际贸易中心
ITU	国际电信联盟
JCGP	政策问题联合协商小组 (成员: 开发计划署、人口基金、 儿童基金会、粮食计划署和农发基金)
SPEAP	联合国特别经济援助方案
UNCDF	联合国资本发展基金
UNCTAD	联合国贸易和发展会议
UNHCR	联合国难民事务高级专员办事处
UNCHS	联合国人类住区(生境)中心
UNDCP	联合国药物管制规划署
UNDP	联合国开发计划署
UNDP/OPS	联合国开发计划署/项目事务处
UNDRO	联合国救灾协调专员办事处
UNEP	联合国环境规划署
UNESCO	联合国教育、科学及文化组织
UNFPA	联合国人口基金
UNFSSTD	联合国科学和技术促进发展筹资系统
UNICEF	联合国儿童基金会
UNIDO	联合国工业发展组织
UNRWA	联合国近东巴勒斯坦难民救济工程处
UNSO	联合国苏丹-萨赫勒办事处
UNTFNRE	联合国新能源和可再生能源信托基金
UNU	联合国大学
UNV	联合国志愿人员方案

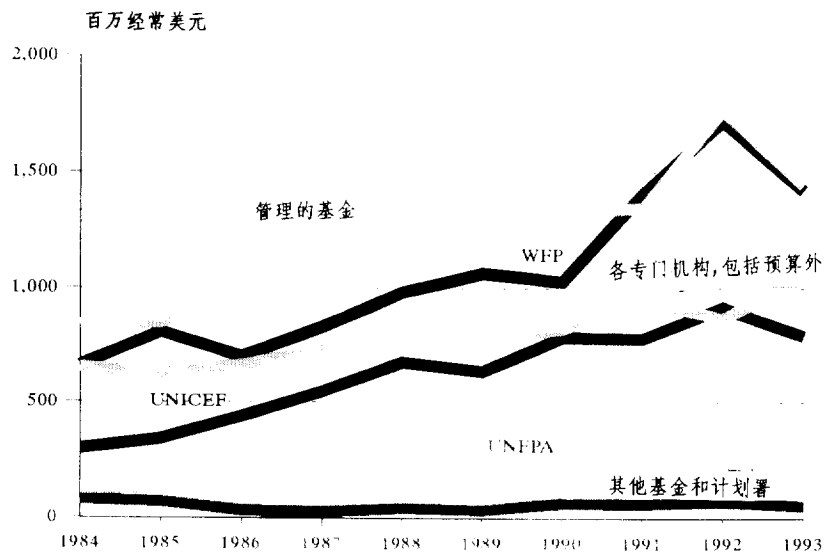
UPU	万国邮政联盟
WFP	世界粮食计划署
WHO	世界卫生组织
WIPO	世界知识产权组织
WMO	世界气象组织
WTO	世界旅游组织



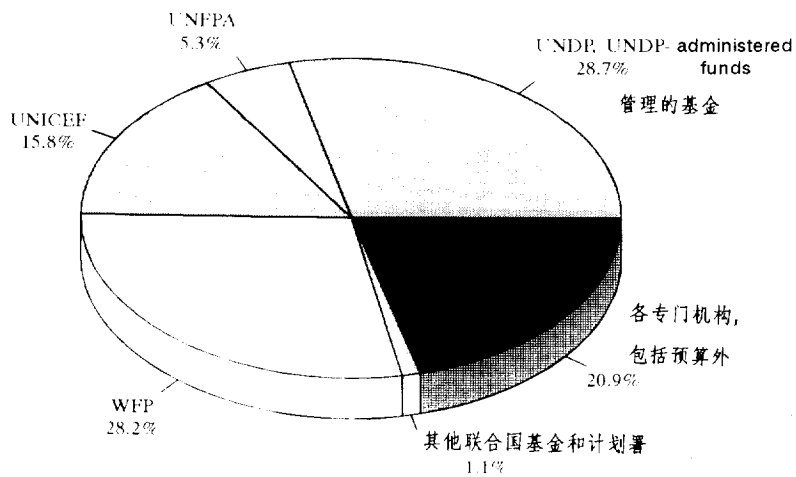
19. 表A.1和B.1脚注列有其他名词和定义的解释。

A.1 各国政府和其他来源对联合国系统业务活动的缴款

各国政府和其他来源对联合国系统业务活动的缴款：1984-1993年概况



1993年各国政府和其他来源对联合国系统业务活动的缴款



表A.1. 各国政府和其他来源对联合国系统业务活动的缴款:1989-1993年概况

(百万经常美元)

	1989	1990	1991	1992	1993
对联合国各基金和计划署的缴款					
1. 对UNDP的缴款a	1 075.2	1 192.9	1 242.0	1 481.8	1 318.3
2. 对UNDP管理的基金 和信托基金的缴款b	129.9	128.5	103.3	282.8	126.9
小计(1-2)	1 205.10	1 321.4	1 345.3	1 765.6	1 445.2
3. 对UNFPA的缴款c	203.7	227.8	272.6	293.8	265.1
4. 对UNICEF的缴款d	635.8	785.7	781.6	918.5	793.7
5. 对其他联合国基金 和计划署的缴款e	35.7	66.8	62.3	73.5	55.0
6. 对WFP的缴款f	1 064.6	1 029.1	1 404.6	1 722.4	1 421.1
小计(1-6)	3 144.9	3 430.8	3 866.4	4 786.3	3 980.0
对各专门机构业务活动的缴款					
7. 对经常预算的分摊缴款g	246.2	216.5	272.1	219.4	345.8
8. 预算外缴款	537.1	604.9	676.2	649.5	706.5
小计(7-8)	783.3	821.4	948.3	868.9	1 052.3
总计	3 928.2	4 252.2	4 814.7	5 642.7	5 032.3
对IFAD和世界银行集团的缴款					
9. 对IFAD的缴款	77.5	129.0	194.6	336.3	32.4
10. 对IDA的缴款	3 737.4	3 478.6	4 850.1	4 034.0	3 977.6
11. 对世界银行的认购 资本付款	712.0	511.6	118.3	1 085.2	127.1
12. 对IFC的认购资本付款	80.7	167.1	74.2	76.0	253.2

表 A.1. (续)

	1989	1990	1991	1992	1993
备忘项目					
补充项目					
对难民、人道主义、特别经济和救灾活动的缴款 <sup>h</sup>	814.1	836.4	1 872.2	1 147.4	1 092.0
UNEP环境基金	45.2	61.5	60.7	77.0	81.9
解释性项目					
对UNDP的分摊费用和政府对应缴款	128.0	173.5	292.5	293.80	421.6
UNICEF贺卡	49.2	89.7	69.6	95.2	95.1
政府对各组织和机构的“自助”缴款	55.8	69.1	64.5	77.7	72.2
联合国各机构就世界银行贷款/信贷项下出资的活动收到的资金	44.3	40.3	55.7	60.0	48.1

资料来源：联合国各基金和计划署及WFP的财务报表；世界银行和IFAD内部报告。

a 包括分摊费用和政府现金对应缴款和最不发达国家特别措施基金的缴款。

b 包括资本发展基金、内陆发展中国家特别基金、自然资源勘探循环基金、联合国志愿人员基金、联合国科学和技术促进发展基金、联合国妇女发展基金和苏丹-萨赫勒活动信托基金；以及UNDP的其他基金、帐户和信托基金，包括署长设立的信托基金和对专业干事方案的缴款。包括对这些基金的分摊费用缴款。

c 包括对UNFPA信托基金和“特别人口方案”的缴款。

d 包括出售贺卡的净利润，这些资源后再用于业务活动。

e 构成经常预算和预算外缴款，包括对联合国及其各区域委员会、UNCHS、UNCTC和UNCTAD的政府自助缴款。另见UNDP关于UNDP之外来源资助的联合国系统经常预算和预算外技术合作的文件。

f 包括对国际紧急粮食储备的缴款和预算外缴款。

g 即会员国间分摊会费资助技术合作开支的经常预算转嫁摊款。

h 包括联合国系统外部来源对UNHCR、UNRWA、UNDRO和联合国紧急援助信托基金(包括特别经济援助方案)的缴款。关于WFP紧急业务，见上文脚注(f)。

表A.2. 1993年按捐助者开列的对联合国各基金和计划署的缴款

(万美元)

国	UNDP (1)	UNDP 管理的基金 (2)	UNFPA (3)	UNICEF (4)	其他联合 国基金 (5)	WFP (6)	共计 (1-6) (7)	备忘录： 救济和相关赠款 (8)	备忘录： UNEP环境基金 (9)
一、									
会员国									
阿富汗	0	0	0	35	1	0	36	0	1
阿尔巴尼亚	0	0	0	0	0	0	0	0	0
阿尔及利亚	1 103	0	9	50	0	0	1 162	50	54
安道尔	0	0	0	0	0	0	0	0	0
安哥拉	40	9	3	0	0	0	52	0	0
安提瓜和巴布达	1	0	0	0	0	0	1	1	0
阿根廷	60 810	0	0	492	602	0	61 904	7	222
亚美尼亚	0	0	0	0	0	0	0	0	0
澳大利亚	12 394	1 402	2 630	12 113	323	34 234	63 096	9 439	672
奥地利	14 633	1 196	571	3 002	404	8 040	27 846	2 846	1 020
阿塞拜疆	0	0	0	0	0	0	0	0	0
巴哈马	60	0	0	0	0	0	60	0	8
巴林	56	0	0	0	0	0	56	15	0
孟加拉国	1 001	1	18	10	28	0	1 058	0	3
巴巴多斯	0	0	0	2	0	14	16	0	12
白俄罗斯	0	0	0	0	0	0	0	0	0
比利时的	18 643	1 938	3 757	9 894	1 147	4 622	40 001	2 631	427
伯利兹	235	0	0	0	0	0	235	0	7
贝宁	0	0	0	34	0	0	34	0	1
不丹	10	4	5	7	0	0	26	0	1
玻利维亚	7 882	7	0	3	3	0	7 895	0	0
波斯尼亚-黑塞									
哥维那	0	0	0	0	0	0	0	0	0
博茨瓦纳	2 093	7	2	9	0	0	2 111	0	0
巴西	36 950	5	5	2 140	708	134	39 942	30	296
文莱达鲁萨兰国	103	0	0	100	5	0	208	60	4
保加利亚	0	0	0	3	11	0	14	0	12
布基纳法索	29	0	0	0	0	0	29	0	0
布隆迪	25	0	9	3	0	0	37	0	4

表A-2 (续)  
(千美元)

	UNDP (1)	UNDP 管理的基金 (2)	UNFPA (3)	UNICEF (4)	其他联合 国基金 (5)	WFP (6)	共计 (1-6) (7)	备忘录: 救济和相关赠款 (8)	备忘录: UNEP环境基金 (9)
柬埔寨	0	0	0	1	0	0	1	0	0
喀麦隆	437	0	0	0	0	0	437	0	0
加拿大	42 114	3 837	9 884	49 077	1 279	128 132	234 323	38 888	2 092
佛得角	5	0	0	1	0	0	6	0	(4)
中非共和国	0	0	0	0	0	0	0	189	1
乍得	0	0	0	0	0	0	0	0	0
智利	10 505	0	0	1 098	236	0	11 839	10	42
中国	9 446	100	765	760	248	1 144	12 463	160	293
哥伦比亚	29 255	0	40	450	523	35	30 303	21	27
科摩罗	0	0	0	0	0	0	0	0	0
刚果	0	0	0	0	0	0	0	0	0
哥斯达黎加	1 417	(379)	1	26	166	11	1 242	2	7
科特迪瓦	253	309	0	0	0	0	562	0	0
克罗地亚	0	0	0	1	0	0	1	0	0
古巴	1 828	61	0	25	166	34	2 114	0	5
塞浦路斯	0	5	0	0	1	0	6	5	9
捷克共和国	36	0	0	104	23	0	163	0	43
朝鲜民主主义人 民共和国	325	0	24	38	0	0	387	0	0
丹麦	89 249	13 290	20 754	33 442	1 275	40 393	198 403	32 924	61
吉布提	40	0	0	2	0	0	42	0	0
多米尼加	41	3	0	1	0	0	45	1	11
多米尼加共和国	7 263	0	0	10	0	0	7 273	0	0
厄瓜多尔	6 183	0	14	208	0	0	6 405	0	10
埃及	3 812	0	78	21	0	381	4 292	6	19
萨尔瓦多	11 301	288	5	25	0	109	11 728	0	0
赤道几内亚	0	0	0	0	0	0	0	0	0
厄特里亚	0	0	0	0	0	0	0	0	0
爱沙尼亚	20	0	0	0	0	0	20	0	0

表A-2 (续)  
(千美元)

	UNDP (1)	UNDP 管理的基金 (2)	UNFPA (3)	UNICEF (4)	其他联合 国基金 (5)	WFP (6)	共计 (1-6) (7)	备忘项目: 救济和相关赠款 (8)	备忘项目: UNEP环境基金 (9)
埃塞俄比亚	60	0	6	21	0	0	87	0	0
斐济	567	1	0	3	2	0	573	11 664	0
芬兰	10 070	213	6 015	8 322	633	9 647	34 900	(1 170)	3 623
法国	35 772	3 580	1 299	13 433	2 236	8 709	65 029	39 393	4 643
加蓬	0	0	0	0	0	0	0	0	0
冈比亚	32	1	0	0	0	0	33	0	5
格鲁吉亚	0	0	0	0	0	0	0	0	0
德国	80 815	7 591	26 545	36 730	2 381	58 125	212 187	33 338	6 799
加纳	49	0	882	0	0	0	931	0	0
希腊	(16)	3	0	1 006	23	0	1 016	463	147
格林纳达	14	0	0	0	0	0	14	0	9
危地马拉	2 741	0	2	940	0	0	3 683	0	0
几内亚	63	0	0	0	0	0	63	0	1
几内亚比绍	0	0	0	1	0	0	1	0	0
圭亚那	1 616	0	0	0	0	0	1 616	3	9
海地	0	0	0	0	0	0	0	0	0
洪都拉斯	5 415	3	8	82	710	0	6 218	0	0
匈牙利	855	0	51	47	9	109	1 071	22	60
冰岛	315	21	0	153	0	0	489	72	6
印度	5 025	106	470	963	35	458	7 147	7	241
印度尼西亚	3 690	30	165	644	161	227	4 917	42	26
伊朗(伊斯兰共 和国)	732	0	0	50	45	44	871	50	41
伊拉克	161	0	0	3 141	11	0	3 313	0	0
爱尔兰	938	152	74	1 314	9	1 670	4 157	1 802	101
以色列	50	0	0	38	0	0	88	797	74
意大利	51 266	2 899	1 869	36 280	7 237	18 390	117 941	50 826	1 456
牙买加	3 153	0	0	0	0	0	3 153	0	11
日本	98 527	19 650	62 800	49 647	12 603	90 185	333 412	110 904	9 989

表A-2 (续)  
(千美元)

	UNDP (1)	UNDP 管理的基金 (2)	UNFPA (3)	UNICEF (4)	其他联合 国基金 (5)	WFP (6)	共计 (1-6) (7)	备忘录: 救济和赠款 (8)	备忘录: UNEP环境基金 (9)
约旦	310	0	49	0	383	65	807	326	10
哈萨克斯坦	0	0	0	0	0	0	0	0	0
肯尼亚	0	2	0	0	0	0	2	0	83
科威特	4 545	0	0	0	0	0	4 545	0	207
吉尔吉斯斯坦	0	0	(40)	0	0	0	(40)	0	0
老挝人民民主共和国	1 200	0	50	5	0	0	1 255	6	10
拉脱维亚	0	0	0	0	0	0	0	0	0
黎巴嫩	306	0	0	0	0	46	352	101	3
莱索托	39	4	1	6	0	32	82	1	0
利比亚	0	0	0	0	0	0	0	0	0
阿拉伯利比亚人民 众国	1 554	0	5	0	515	0	2 074	0	81
列支敦士登	0	0	4	174	4	0	182	117	1
立陶宛	0	0	0	0	0	0	0	0	0
卢森堡	837	30	693	516	183	0	2 259	1 569	55
马达加斯加	328	0	1	0	0	0	329	0	0
马拉维	34	5	4	2	0	0	45	0	0
马来西亚	2 054	0	30	85	13	0	2 182	60	13
马尔代夫	8	4	2	5	0	0	19	1	3
马里	0	0	(1)	23	0	0	22	0	0
马耳他	235	5	2	4	21	0	267	3	7
毛里塔尼亚	15	0	6	0	0	0	21	0	0
毛里求斯	59	1	4	44	0	20	128	0	10
墨西哥	1 914	58	15	427	225	30	2 669	103	121
蒙古	179	0	0	1	0	0	180	0	1
摩洛哥	1 034	0	12	67	0	166	1 279	579	22
莫桑比克	0	0	0	0	0	0	0	0	1
缅甸	1 633	6	10	206	0	0	1 855	0	0









表A-2 (续)  
(千美元)

	UNDP (1)	UNDP 管理的基金 (2)	UNFPA (3)	UNICEF (4)	其他联合 国基金 (5)	WFP (6)	共计 (1-6) (7)	备忘录: 救济和相关赠款 (8)	备忘录: UNEP环境基金 (9)
库克群岛	161	0	4	0	0	0	165	0	0
法属圭亚那	0	0	0	0	0	0	0	0	0
法属波列尼西亚	0	0	0	0	0	0	0	0	0
瓜德罗普岛	0	0	0	0	0	0	0	0	0
关岛	0	0	0	0	0	0	0	0	0
教廷	2	0	0	4	0	0	6	366	0
香港	37	5	0	54	75	0	171	0	0
基里巴斯	0	0	2	0	0	0	2	0	0
马提尼克岛	0	0	0	0	0	0	0	0	0
摩纳哥	13	0	0	109	0	0	122	13	3
蒙特塞拉特	0	0	0	0	0	0	0	0	0
瑙鲁	0	0	0	0	0	0	0	0	0
荷兰安的列斯	453	0	0	0	0	0	453	0	41
纽埃	11	0	1	0	0	0	12	0	0
留尼旺	0	0	0	0	0	0	0	0	0
圣马力诺	0	0	0	0	0	0	0	6	0
圣埃伦娜	0	0	0	0	0	0	0	0	0
瑞士	40 815	4 470	5 810	22 510	1 415	22 775	97 795	36 264	3 826
托克劳群岛	5	0	0	0	0	0	5	0	0
汤加	10	0	0	0	0	0	10	0	0
特克斯和凯科 斯群岛	0	0	0	0	0	0	0	0	0
图瓦卢	0	0	0	0	7	0	7	0	0
其他	93	0	12	0	21	36	162	0	(37)
非会员国共计	41 952	4 475	5 829	22 677	1 518	22 811	99 262	36 659	3 902
所有国家共计	1 270 137	124 466	253 135	682 470	48 691	1 114 807	3 493 706	980 940	81 874

表A-2 (续)  
 (千美元)

	UNDP (1)	UNDP 管理的基金 (2)	UNFPA (3)	UNICEF (4)	其他联合 国基金 (5)	WFP (6)	共计 (1-6) (7)	备忘录: 救济和相关赠款 (8)	备忘录: UNEP环境基金 (9)
AGFUND	667	307	170	0	0	0	1 144	0	0
EEC	1 125	101	241	10 908	0	279 330	291 705	10 698	50
其他政府间组织	545	(31)	0	0	3 875	0	4 387	63 502	0
非政府组织	1 922	1 132	0	5 183	1 220	26 964	36 421	36 898	0
共计	4 257	1 509	411	16 091	5 095	306 294	333 657	111 098	50
分类	43 738	887	11 561	95 172	1 191	0	152 549	0	0
总计	1 318 132	126 862	265 107	793 733	54 977	1 421 101	3 979 912	1 092 038	81 924

### 1993年捐助者对联合国各基金和 计划署的缴款

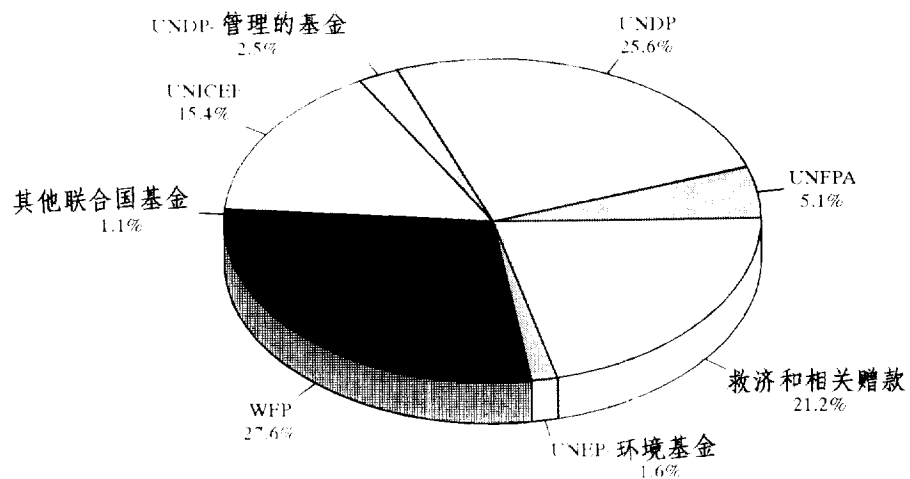


表 A3. 1993 年按捐助者开列的对联合国系统业务活动的缴款  
(千美元)

	联合国各基金 共计 A-2(第7栏)	向各专门机 构提供的预 算外缴款 a	共 计	备 忘 项 目			
				农发基金 (4)	开发协会 (5)	世界银行和 金融公司 (6)	政府自助 (7)
	(1)	(2)	(3)	(4)	(5)	(6)	(7)
一、会员国							
阿富汗	36	0	36	0	0	0	0
阿尔巴尼亚	0	(1)	(1)	0	0	0	(1)
阿尔及利亚	1 162	1 331	2 493	0	0	14 700	1 321
安道尔	0	0	0	0	0	0	0
安哥拉	52	0	52	0	0	130	0
安提瓜和巴布达	1	0	1	0	0	0	0
阿根廷	61 904	2 457	64 361	0	1 700	0	2 910
亚美尼亚	0	0	0	0	0	0	0
澳大利亚	63 096	5 223	68 319	1 013	79 500	0	1
奥地利	27 846	4 930	32 776	0	38 000	1 710	38
阿塞拜疆	0	0	0	0	0	0	0
巴哈马	60	(1)	59	0	0	0	(1)
巴林	56	2	58	0	0	1 800	2
孟加拉国	1 058	27	1 085	0	0	5 480	23
巴巴多斯	16	0	16	0	0	40	0
白俄罗斯	0	0	0	0	0	1 990	0
比利时	40 001	14 790	54 791	0	20 600	0	231
伯利兹	235	183	418	0	0	10	183
贝宁	34	279	313	0	0	0	279
不丹	26	0	26	0	0	0	0
玻利维亚	7 895	1	7 896	0	0	0	1
波斯尼亚—黑塞哥维那	0	0	0	0	0	0	0

a 对各专门机构经常预算的分摊缴款,见英文本第26页,第3栏。

表 A3 (续)  
(千美元)

	联合国各基金 共计 A-2(第7栏)	向各专门机 构提供的预 算外缴款 a	共 计	备 忘 项 目			
				农发基金 (4)	开发协会 (5)	世界银行和 金融公司 (6)	政府自助 (7)
	(1)	(2)	(3)	(4)	(5)	(6)	(7)
博茨瓦纳	2 111	31	2 142	0	0	50	31
巴西	39 942	2 917	42 859	0	700	3 440	3 099
文莱达鲁萨兰国	208	0	208	0	0	0	0
保加利亚	14	13	27	0	0	0	11
布基纳法索	29	0	29	0	0	0	0
布隆迪	37	599	636	0	0	0	599
柬埔寨	1	0	1	0	0	0	0
喀麦隆	437	1 299	1 736	0	0	0	1 299
加拿大	234 323	10 898	245 221	0	176 500	23 270	25
佛得角	6	27	33	0	0	0	25
中非共和国	0	0	0	0	0	0	0
乍得	0	319	319	0	0	0	253
智利	11 839	1 374	13 213	0	0	780	145
中国	12 463	832	13 295	0	0	2 800	162
哥伦比亚	30 303	226	30 529	0	0	0	222
科摩罗	0	14	14	0	0	0	14
刚果	0	72	72	0	0	0	72
哥斯达黎加	1 242	(51)	1 191	0	0	80	(87)
科特迪瓦	562	167	729	0	0	0	166
克罗地亚	1	4	5	0	0	1 740	3
古巴	2 114	1 091	3 205	0	0	0	1 039
塞浦路斯	6	2	8	0	0	370	1
捷克斯洛伐克	163	364	527	0	0	10 880	25
朝鲜民主主义人民共和国	387	250	637	0	0	0	262
丹麦	198 403	41 189	239 592	0	44 300	1 610	27
吉布提	42	0	42	0	0	0	0

表 A3 (续)  
 (千美元)

	联合国各基金 共 计 A-2(第7栏)	向各专门机 构提供的预 算外缴款 a	共 计	备 忘 项 目			
				农发基金 (4)	开发协会 (5)	世界银行和 金融公司 (6)	政府自助 (7)
	(1)	(2)	(3)	(4)	(5)	(6)	(7)
多米尼加	45	0	45	0	0	0	0
多米尼加共和国	7 273	0	7 273	0	0	180	0
厄瓜多尔	6 405	197	6 602	0	0	4 630	196
埃及	4 292	3 059	7 351	0	0	1 080	3 058
萨尔瓦多	11 728	0	11 728	0	0	0	0
赤道几内亚	0	(6)	(6)	0	0	0	(6)
厄立特里亚	0	0	0	0	0	0	0
爱沙尼亚	20	0	20	0	0	500	0
埃塞俄比亚	87	803	890	0	0	40	802
斐济	573	317	890	0	0	20	317
芬兰	34 900	8 207	43 107	0	13 800	1 370	48
法国	65 029	13 824	78 853	0	233 000	10 620	232
加蓬	0	281	281	0	0	0	236
冈比亚	33	(26)	7	0	0	0	(28)
格鲁吉亚	0	0	0	0	0	0	0
德国	212 187	33 447	245 634	0	551 300	11 210	401
加纳	931	350	1 281	0	0	0	345
希腊	1 016	676	1 692	0	0	0	678
格林纳达	14	0	14	0	0	0	0
危地马拉	3 683	10	3 693	0	0	0	0
几内亚	63	421	484	0	0	50	421
几内亚比绍	1	685	686	0	0	0	685
圭亚那	1 616	0	1 616	0	0	400	0
海地	0	0	0	0	0	0	0
洪都拉斯	6 218	3 780	9 998	0	0	0	3 780
匈牙利	1 071	215	1 286	0	800	950	9



表 A3 (续)  
千美元

	联合国各基金 共 计 A-2(第7栏)	向各专门机 构提供的预 算外缴款 a	共 计	备 忘 项 目			
				农发基金 (4)	开发协会 (5)	世界银行和 金融公司 (6)	政府自助 (7)
	(1)	(2)	(3)	(4)	(5)	(6)	(7)
冰岛	489	42	531	0	0	20	33
印度	7 147	7 103	14 250	0	200	5 450	2 589
印度尼西亚	4 917	1 262	6 179	0	0	2 480	1 201
伊朗伊斯兰共和国	871	638	1 509	0	0	0	533
伊拉克	3 313	(2)	3 311	0	0	0	9
爱尔兰	4 157	141	4 298	0	4 600	110	9
以色列	88	15	103	0	0	180	0
意大利	117 941	56 037	173 978	0	167 300	0	298
牙买加	3 153	1	3 154	0	0	2 540	0
日本	333 412	44 944	378 356	0	1 200 500	20 460	40
约旦	807	10	817	0	0	0	388
哈萨克斯坦	0	0	0	0	0	2 030	0
肯尼亚	2	175	177	0	0	0	74
科威特	4 545	46	4 591	0	5 300	0	33
吉尔吉斯斯坦	(40)	0	(40)	0	0	1 120	0
老挝人民民主共和国	1 255	0	1 255	0	0	20	0
拉脱维亚	0	0	0	0	0	750	0
黎巴嫩	352	158	510	0	0	0	158
莱索托	82	1 741	1 823	0	0	20	1 741
利比里亚	0	0	0	0	0	0	0
阿拉伯利比亚民众国	2 074	4 985	7 059	0	0	0	5 388
列支敦士登	182	0	182	0	0	0	4
立陶宛	0	0	0	0	0	0	0
卢森堡	2 259	1 021	3 280	0	900	1 520	0
马达加斯加	329	165	494	0	0	2 400	165
马拉维	45	187	232	0	0	0	187

表 A3 (续)  
 (千美元)

	联合国各基金 共计 A-2(第7栏)	向各专门机 构提供的预 算外缴款 a	共 计	备 忘 项 目			
				农发基金 (4)	开发协会 (5)	世界银行和 金融公司 (6)	政府自助 (7)
	(1)	(2)	(3)	(4)	(5)	(6)	(7)
马来西亚	2 182	67	2 249	0	0	1 330	57
马尔代夫	19	22	41	0	0	800	22
马里	22	3	25	0	0	170	0
马耳他	267	166	433	0	0	700	186
毛里塔尼亚	21	40	61	0	0	150	40
毛里求斯	128	22	150	0	0	160	22
墨西哥	2 669	2 151	4 820	0	0	31 920	2 029
蒙古	180	0	180	0	0	0	0
摩洛哥	1 279	341	1 620	0	0	0	340
莫桑比克	0	173	173	0	0	0	153
缅甸	1 855	783	2 638	0	0	700	783
纳米比亚	179	116	295	0	0	0	113
尼泊尔	72	741	813	0	0	0	741
荷兰	302 448	92 877	395 325	0	130 200	9 760	268
新西兰	3 593	20	3 613	0	4 200	2 300	0
尼加拉瓜	2 788	30	2 818	0	0	60	27
尼日尔	0	235	235	0	0	0	232
尼日利亚	193	476	669	0	0	0	0
挪威	191 268	33 252	224 520	0	19 100	1 530	138
阿曼	1 521	821	2 342	0	0	2 610	2 014
巴基斯坦	1 588	198	1 786	0	0	10 860	191
巴拿马	15 084	2	15 086	0	0	0	0
巴巴多斯	3 127	241	3 368	0	0	0	241
巴西	12 277	(1 430)	10 847	0	0	0	(1 430)
秘鲁	13 865	1 572	15 437	0	0	600	1 568
菲律宾	1 152	2 093	3 245	0	0	14 780	2 089

表 A3 (续)  
(千美元)

	联合国各基金 共计 A-2(第7栏)	向各专门机 构提供的预 算外缴款 a	共 计	备 忘 项 目			
				开发协会	世界银行和 金融公司	政府自助	
	(1)	(2)	(3)	(4)	(5)	(6)	(7)
波兰	341	1 555	1 896	0	800	1 050	1 208
葡萄牙	1 719	47	1 766	0	1 100	700	8
卡塔尔	421	60	481	0	0	0	50
大韩民国	544	1 136	4 680	0	2 200	1 390	227
摩尔多瓦共和国	0	0	0	0	0	0	0
罗马尼亚	61	27	88	0	0	230	17
俄罗斯联邦	550	200	750	0	4 200	52 770	101
卢旺达	326	0	326	0	0	0	0
圣基茨和尼维斯	0	0	0	0	0	0	0
圣卢西亚	143	1	144	0	0	20	0
圣文森特和格林纳丁斯	22	0	22	0	0	0	0
圣多美和普林西比	0	52	52	0	0	0	52
沙特阿拉伯	16 105	14 093	30 198	0	96 300	3 120	13 279
塞内加尔	115	148	263	0	0	0	144
塞舌尔	43	1	44	0	0	10	0
塞拉利昂	45	196	241	0	0	0	196
新加坡	514	105	619	0	0	0	(16)
斯洛伐克共和国	0	5	5	0	0	3 290	0
斯洛文尼亚	4	35	39	0	0	3 110	4
所罗门群岛	18	110	128	0	0	0	110
索马里	0	14	14	0	0	0	14
南非	4	0	4	0	800	1 390	0
西班牙	21 273	4 557	25 830	0	8 800	0	100
斯里兰卡	1 126	4	1 130	0	0	1 820	0
苏丹	0	315	315	0	0	0	314
苏里南	0	14	14	0	0	0	14

表 A3 (续)  
(千美元)

	联合国各基金 共计 A-2(第7栏)	向各专门机 构提供的预 算外缴款 a	共 计	备 忘 项 目			
				农发基金 (4)	开发协会 (5)	世界银行和 金融公司 (6)	政府自助 (7)
	(1)	(2)	(3)	(4)	(5)	(6)	(7)
斯威士兰	267	0	267	0	0	160	0
瑞典	262 130	52 898	315 028	0	35 800	2 340	693
阿拉伯叙利亚共和国	313	144	457	0	0	0	142
塔吉克斯坦	0	0	0	0	0	5 100	0
泰国	2 414	106	2 520	0	0	4 090	0
前南斯拉夫的马其顿 共和国	0	0	0	0	0	270	0
多哥	0	0	0	0	0	0	0
特立尼达和多巴哥	461	(32)	429	0	0	360	(32)
突尼斯	813	501	1 314	0	0	0	500
土耳其	3 224	2 412	5 636	0	200	0	1 966
土库曼斯坦	0	0	0	0	0	0	0
乌克兰	299	653	952	0	0	0	653
乌克兰	0	69	69	0	0	5 930	0
阿拉伯联合酋长国	940	438	1 378	0	0	0	434
大不列颠及北爱尔兰 联合王国	119 489	23 220	142 709	0	352 900	21 050	225
坦桑尼亚联合共和国	18	2 548	2 566	0	0	0	2 548
美利坚合众国	797 909	72 797	870 706	31 436	782 000	37 740	17
乌拉圭	10 236	(29)	10 207	0	0	310	(30)
乌兹别克斯坦	0	0	0	0	0	2 850	0
瓦努阿图	5	0	5	0	0	900	0
委内瑞拉	8 801	0	8 801	0	0	0	0
越南	97	(5)	92	0	0	0	(5)
也门	45	1 652	1 697	0	0	0	1 649
南斯拉夫	111	0	111	0	0	0	0

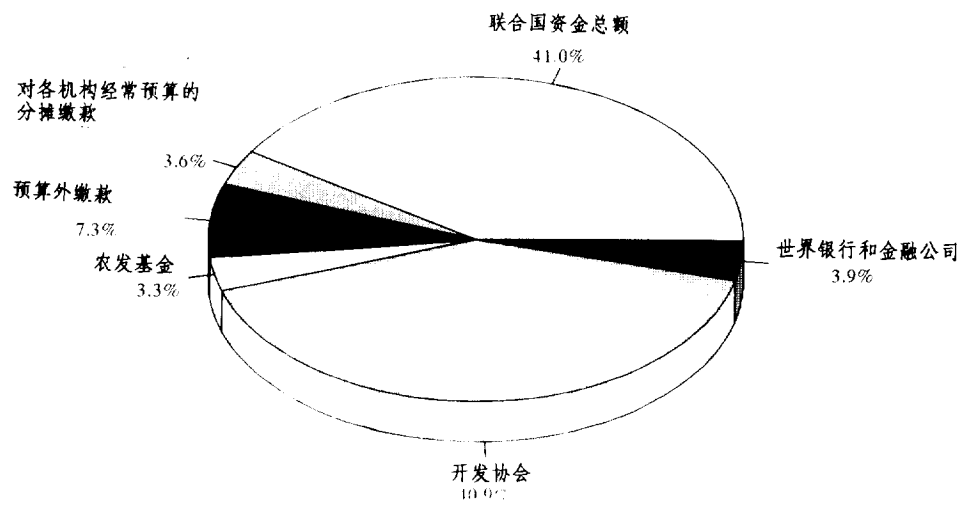
表 A3 (续)  
(千美元)

	联合国各基金 共 计 A-2(第7栏)	向各专门机 构提供的预 算外缴款 a	共 计	备 忘 项 目			
				农发基金 (4)	开发协会 (5)	世界银行和 金融公司 (6)	政府自助 (7)
	(1)	(2)	(3)	(4)	(5)	(6)	(7)
扎伊尔	0	52	52	0	0	0	52
赞比亚	11	(45)	(34)	0	0	20	(14)
津巴布韦	34	0	34	0	0	5 400	0
共 计	3 394 444	590 833	3 985 277	32 449	3 977 600	374 880	70 853
二、非会员国和地区							
安圭拉	0	0	0	0	0	0	0
阿鲁巴	352	0	352	0	0	0	0
百慕大	0	0	0	0	0	0	0
英属维尔京群岛	0	0	0	0	0	0	0
开曼群岛	0	0	0	0	0	0	0
库克群岛	165	0	165	0	0	0	0
法属圭亚那	0	0	0	0	0	0	0
法属波利尼西亚	0	0	0	0	0	0	0
瓜德罗普	0	0	0	0	0	0	0
关岛	0	0	0	0	0	0	0
教廷	6	0	6	0	0	0	0
香港	171	5	176	0	0	0	18
基里巴斯	2	0	2	0	0	0	0
马提尼克	0	0	0	0	0	0	0
摩纳哥	122	0	122	0	0	0	0
蒙特塞拉特	0	0	0	0	0	0	0
瑙鲁	0	0	0	0	0	0	0
瑞典	453	18	471	0	0	0	18
荷兰安的列斯	12	0	12	0	0	0	0
纽埃							

表 A3 (续)  
 (千美元)

	联合国各基金 共计 A-2(第7栏)	向各专门机 构提供的预 算外缴款 a	共 计 (3)	备 忘 项 目			
				农发基金 (4)	开发协会 (5)	世界银行和 金融公司 (6)	政府自助 (7)
留尼汪	0	0	0	0	0	0	0
圣马力诺	0	0	0	0	0	0	0
圣赫勒拿	0	0	0	0	0	0	0
瑞士	97 795	21 609	119 404	0	0	3 620	104
托克劳群岛	5	0	5	0	0	0	0
汤加	10	2	12	0	0	10	2
特克斯和凯科斯群岛	0	0	0	0	0	0	0
图瓦卢	7	0	7	0	0	0	0
其他	162	38	200	0	0	1 820	7
共 计	99 262	21 672	120 934	0	0	5 450	149
共 计	3 493 706	612 505	4 106 211	32 449	3 977 600	380 330	71 002
对各专门机构经常预算 的分摊缴款	0	0	345 807	0	0	0	0
阿拉伯海湾方案	1 144	0	1 144	0	0	0	0
欧经共同体	291 705	0	291 705	0	0	0	0
其他政府间组织	4 387	58 988	63 375	0	0	0	1 191
非政府组织	36 421	35 048	71 469	0	0	0	0
共 计	333 657	94 036	427 693	0	0	0	1 191
他处未分类	152 549	0	152 549	0	0	0	0
总 计	3 979 912	706 541	5 032 260	32 449	3 977 600	380 330	72 193

### 1993年捐助者 对联合国系统业务活动的缴款

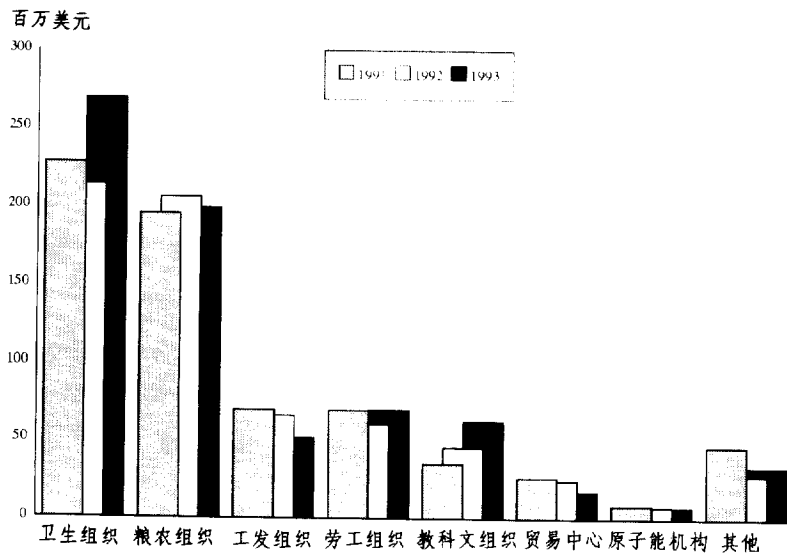


表A4. 1993年对各专门机构业务活动的预算外捐款  
 (千美元)


	卫生组织	粮农组织	工发组织	劳工组织	教科文组织	贸易中心	原子能机构	其他	共计
澳大利亚	3 964	776	0	248	46	0	162	27	5 223
奥地利	680	721	2 577	772	120	0	10	50	4 930
比利时	1 864	7 693	1 422	1 647	106	97	126	1 835	14 790
加拿大	6 164	3 095	0	468	237	680	30	224	10 898
丹麦	8 646	19 517	682	7 860	2 973	1 341	23	147	41 189
芬兰	2 157	1 126	37	3 157	111	1 061	10	548	8 207
法国	3 499	2 596	2 659	1 248	2 067	593	605	557	13 824
德国	5 131	1 701	4 061	12 403	7 740	1 013	361	1 037	33 447
意大利	9 524	19 704	16 058	2 102	5 539	319	36	2 755	56 037
日本	17 135	6 854	7 151	3 254	8 718	527	331	939	44 909
荷兰	22 444	51 725	1 625	10 492	3 429	2 090	7	1 065	92 877
挪威	13 723	3 912	100	9 220	3 223	1 400	0	1 674	33 252
沙特阿拉伯	15	9 703	625	0	29	72	11	3 638	14 093
瑞典	23 727	16 078	0	3 283	4 111	3 933	83	1 683	52 898
瑞士	7 565	6 002	2 236	1 982	1 015	2 505	1	303	21 609
大不列颠及北爱尔兰 联合王国	18 011	2 712	1 166	51	314	0	855	111	23 220
美利坚合众国	59 465	7 495	525	173	1 201	0	3 194	744	72 797
其他国家	9 659	16 914	9 275	9 685	7 038	859	1 330	13 545	68 305
各国共计	213 373	178 324	50 199	68 045	48 017	16 490	7 175	30 882	612 505
多边非联合国系统 非政府组织	27 015	18 810	42	120	10 491	735	48	1 727	58 988
非政府组织	28 611	1 517	727	0	3 198	0	0	995	35 048
多边和非政府组织共计	55 626	20 327	769	120	13 689	735	48	2 722	94 036
总计	268 999	198 651	50 968	68 165	61 706	17 225	7 223	33 604	706 541



1991、1992、1993年对各专门机构和技术机构  
 业务活动的预算外捐款



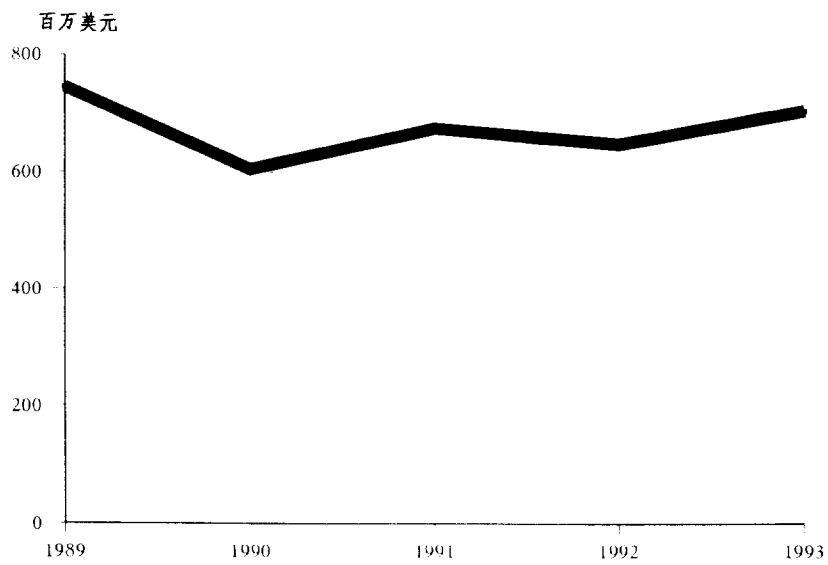
1993年对各专门机构和技术机构业务活动的预算外捐款来源



表A5. 对各专门机构业务活动的预算外捐款  
 1989-1993年按捐助者开列的概况  
 (千美元)

	1989	1990	1991	1992	1993
澳大利亚	6 210	5 112	4 118	6 648	5 223
奥地利	4 612	2 704	2 549	688	4 930
比利时	13 682	20 132	11 481	11 361	14 790
加拿大	14 422	12 860	7 763	12 375	10 898
丹麦	39 111	27 552	41 386	29 674	41 189
芬兰	21 222	21 980	26 795	16 290	8 207
法国	10 843	14 113	14 084	12 656	13 824
德国	22 511	23 548	29 975	27 571	33 447
意大利	82 508	36 319	86 411	86 030	56 037
日本	147 165	29 460	53 837	35 156	44 909
荷兰	59 299	74 989	76 932	85 864	92 877
挪威	32 328	36 029	31 976	35 732	33 252
沙特阿拉伯	16 468	17 456	15 604	17 421	14 093
瑞典	49 431	53 862	47 222	46 324	52 898
瑞士	20 938	24 263	21 161	26 530	21 609
大不列颠及北爱尔兰 联合王国	33 175	22 998	26 097	24 549	23 220
美利坚合众国	36 146	32 377	38 216	43 801	72 797
其他国家	56 862	65 201	61 707	65 424	68 305
国家共计	666 933	520 955	597 314	584 094	612 505
欧经共同体	17 279	0	0	0	0
多边非联合国系统	21 641	46 886	50 618	33 747	58 988
非政府组织	26 022	32 102	26 953	31 666	35 048
政府间/非政府共计	64 942	78 988	77 571	65 413	94 036
他处未分类	13 231	4 982	1 325	0	0
总计	745 106	604 925	676 210	649 507	706 541

对各专门机构业务活动的预算外捐款：  
1989-1993年总计



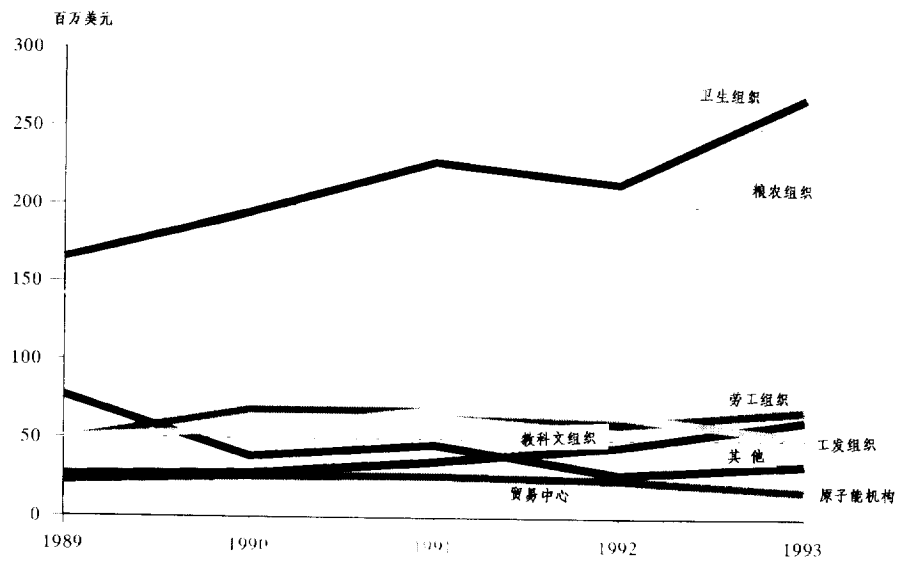
表A6. 对各专门机构和技术机构业务活动的预算外捐款:

1989-1993年按机构开列的概况

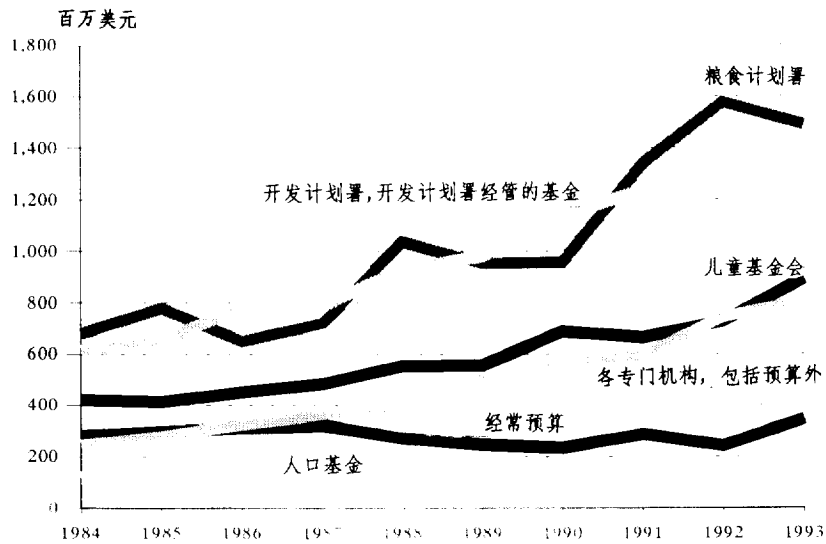
(千美元)

	1989	1990	1991	1992	1993
卫生组织	165 074	195 045	227 861	214 065	268 999
粮农组织	140 225	179 573	195 039	205 666	198 651
工发组织	48 514	68 290	68 195	65 320	50 968
劳工组织	49 170	55 754	68 015	59 650	68 165
教科文组织	26 016	27 794	35 388	45 257	61 706
贸易中心	22 459	25 643	25 997	24 273	17 225
原子能机构	8 870	9 398	8 371	7 681	7 223
其他	76 756	38 446	46 019	27 595	33 604
他处未分类	-	4 982	1 325	0	0
共计	537 084	604 925	676 210	649 507	706 541

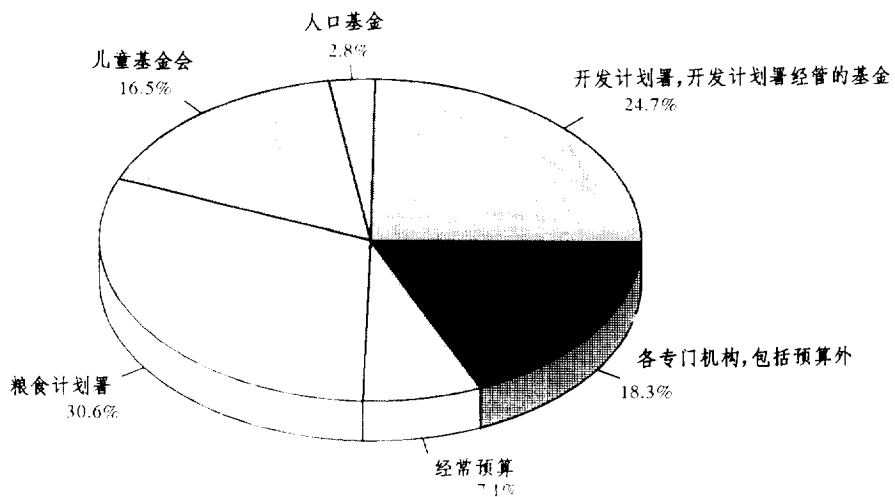
对各专门机构和技术机构业务活动的预算外捐款：  
1989-1993年按机构开列的概况



联合国系统业务活动的开支：  
 1984-1993年概况



联合国系统业务活动的开支：  
 1993年概况



表B1. 联合国系统业务活动开支:1989-1993年概况  
(百万经常美元)

	1989	1990	1991	1992	1993
发展赠款					
1. 开发计划署供资 <sup>a</sup>	883.4	1 035.7	1 123.6	1 026.8	1 031.0
2. 开发计划署经管的基金出资	97.6	98.0	114.1	137.6	173.4
3. 人口基金供资	157.2	179.5	171.8	128.2	134.3
4. 儿童基金会供资	501.1	584.3	591.1	743.8	803.7
5. 粮食计划署供资 <sup>b</sup>	952.6	956.4	1 337.9	1 575.2	1 487.7
6. 经常预算供资 <sup>c</sup>	246.2	233.9	287.5	241.6	345.8
7. 各专门机构和其他组织 由预算外来源供资 <sup>d</sup>	557.7	686.1	663.4	727.2	891.9
共计	3 395.8	3 773.9	4 289.4	4 580.4	4 867.8
减让性贷款					
8. 农发基金付款	158.1	139.3	114.9	130.8	160.8
9. 开发协会付款					
(a) 付款毛额	3 447.0	4 242.00	4 611.0	4 836.0	5 013.0
(b) 付款净额	3 270.0	3 995.70	4 347.0	4 531.0	4 679.0
(c) 转帐净额	3 009.0	3 698.50	4 016.0	4 144.0	4 319.0
非减让性贷款					
10. 世界银行付款					
(a) 付款毛额	10 842.0	14 048.50	12 033.0	10 365.0	13 114.0
(b) 付款净额	2 660.0	5 295.70	3 301.0	572.0	3 096.0
(c) 转帐净额	(3 745.0)	(1 947.80)	(4 049.0)	(6 865.0)	(4 317.0)
11. 金融公司付款					
(a) 付款毛额	990.0	1 878.4	985.0	958.0	1 910.3
(b) 付款净额	566.3	1 188.9	-	-	-
备忘项目					
补充项目					
难民、人道主义、特别 经济和救灾赠款活动 <sup>e</sup>	888.3	873.7	946.6	1 240.4	1 347.7
开发计划署/项目事务 处管理事务协议 <sup>f</sup>	94.3	108.1	102.0	107.0	121.0
解释性项目					
世界银行/技术合作 <sup>g</sup>	1 118.8	1 053.5	1 142.8	1 197.0	1 447.4
“自助”开支 <sup>h</sup>	60.5	80.8	68.7	67.7	73.1

资料来源：见表A1。名词定义见统计资料说明。

<sup>a</sup> 即开发计划署中心资源,包括政府分摊费用缴款出资的开支。

<sup>b</sup> 包括粮食计划署发展活动和紧急业务项目开支的预算外开支。后者大部分由国际紧急粮食储备供资,其余由粮食计划署一般资源供资。

<sup>c</sup> 这一开支的主要部分由卫生组织供资。

<sup>d</sup> 即本表未注明的其他来源提供的资金。1993年起,它包括环境规划署预算外支出。也包括如备忘项目所列政府“自助”缴款出资的开支。

<sup>e</sup> 包括难民专员办事处、近东巴勒斯坦难民救济工程处、救灾专员办事处和联合国紧急援助信托基金(包括特别经济援助方案)的缴款。关于粮食计划署紧急业务的开支见上文脚注(b)。

<sup>f</sup> 指从国际开发银行或双边捐助来源获得贷款和信贷的政府从事的服务。

<sup>g</sup> 即就世界银行贷款和开发协会信贷内的“训练”和“顾问”费用付给借款者的付款毛额。

<sup>h</sup> 在此单独开列以上第7行(预算外)所含受援国政府自有资源支用的数额,以供参考。



表 B 2. 1993年按受援国或区域开列的联合国系统业务

活动开支(发展赠款)

(千美元)

	开发计划署 (1)	开发计划署 经管的基金 (2)	UNFPA (3)	UNICEF (4)	WFP (5)	经常预算 (6)	预算外 (7)	发展赠款 共 计 (1-7) (8)
发展中会员国								
阿富汗	18 298	756	185	11 201	39 532	2 781	3 805	76 558
阿尔巴尼亚	1 446	0	262	922	0	711	1 297	4 638
阿尔及利亚	1 793	0	592	1 406	5 168	1 365	788	11 112
安哥拉	3 746	115	858	14 357	57 362	1 544	906	78 888
安提瓜和巴布达	107	5	1	0	38	16	42	209
阿根廷	59 429	736	6	1 559	0	1 497	1 920	65 147
亚美尼亚	0	0	0	779	844	71	0	1 694
巴哈马	(17)	0	0	0	0	529	288	800
巴林	63	0	(7)	0	0	260	26	342
孟加拉国	21 450	8 923	3 157	31 618	25 004	6 594	3 408	100 154
巴巴多斯	9	7	2	0	0	180	458	656
伯利兹	387	159	43	821	0	589	504	2 503
贝宁	6 601	1 527	605	3 377	7 290	1 423	933	21 756
不丹	4 576	1 087	184	2 601	2 425	1 011	1 293	13 177
玻利维亚	13 284	3 329	1 162	4 648	10 622	1 704	5 375	40 124
博茨瓦纳	3 654	701	476	1 427	4 708	1 227	916	13 109
巴西	37 836	2 813	938	9 023	9 208	3 021	3 689	66 528
文莱达鲁萨兰国	0	0	0	0	0	35	34	69
保加利亚	420	0	66	0	0	721	429	1 636
布基纳法索	7 979	3 011	779	4 358	7 409	2 175	985	26 696
布隆迪	5 885	643	826	2 914	4 968	1 726	2 104	19 066
柬埔寨	24 215	4 548	20	15 101	20 094	1 664	5 405	71 047
喀麦隆	1 612	642	685	1 603	1 872	2 133	1 757	10 304
佛得角	1 226	337	363	1 709	5 606	1 624	2 553	13 418
中非共和国	2 891	2 767	853	1 717	5 744	1 466	1 325	16 763
乍得	8 180	1 907	954	2 597	5 485	1 719	1 478	22 320
智利	8 283	110	1116	1 081		1 588	2 106	13 284
中国	38 410	6 360	10 319	17 647	23 782	6 746	8 411	111 675
哥伦比亚	24 348	601	576	1 566	1 348	1 887	2 063	32 389

表 B 2. (续)  
(千美元)

	开发计划署 (1)	开发计划署 经管的基金 (2)	UNFPA (3)	UNICEF (4)	WFP (5)	经常预算 (6)	预算外 (7)	发展赠款 共 计 (1-7) (8)
发展中会员国								
科摩罗	2 611	1 348	384	695	1 649	1 430	274	8 391
刚果	784	11	213	866	1 083	1 554	1 344	5 855
哥斯达黎加	2 871	435	268	741	1 015	1 439	5 355	12 124
科特迪瓦	2 504	1	833	1 306	6 335	1 818	1 386	14 183
古巴	2 183	28	1 040	1 314	9 300	1 993	1 339	17 197
塞浦路斯	637	0	27	0	0	435	168	1 267
捷克共和国	270	0	0	0	0	484	785	1 539
朝鲜民主主义人民 共和国	3 445	39	955	545	0	1 763	534	7 281
吉布提	1 427	717	61	1 037	2 839	1 132	472	7 685
多米尼加	207	13	6	0	223	98	130	677
多米尼加共和国	9 753	13	288	1 023	244	1 359	588	13 268
厄瓜多尔	5 838	94	662	1 956	835	2 422	2 994	14 801
埃及	13 692	2 517	576	5 444	10 461	3 144	8 038	43 872
萨尔瓦多	11 368	3 532	668	1 403	5 831	1 361	602	24 765
赤道几内亚	1 638	280	273	1 010	2 832	1 000	207	7 240
厄立特里亚	1 645	1 389	180	448	15 243	326	83	19 314
埃塞俄比亚	14 614	2 394	2 753	20 069	101 280	2 752	8 511	152 373
斐济	877	337	253	0	0	1 602	538	3 607
加蓬	1 149	0	258	313	0	1 137	723	3 580
冈比亚	4 176	1 381	354	735	2 640	1 351	1 176	11 813
加纳	6 851	538	1 036	4 431	15 011	1 515	3 069	32 451
希腊	0	0	0	0	0	265	167	432
格林纳达	264	3	3	0	270	83	92	715
危地马拉	5 129	19	504	2 438	7 379	1 139	791	17 399
几内亚	4 780	1 374	677	3 654	3 466	2 066	1 951	17 968
几内亚比绍	5 075	4 117	22	1 989	4 229	1 479	1 396	18 307
圭亚那	4 169	280	23	721	1 190	791	495	7 669
海地	4 154	711	713	4 390	3 676	784	2 474	16 902
洪都拉斯	9 360	137	886	1 266	4 368	731	2 856	19 604

表 B 2. (续)  
(千美元)

	开发计划署 (1)	开发计划署 经管的基金 (2)	UNFPA (3)	UNICEF (4)	WFP (5)	经常预算 (6)	预算外 (7)	发展赠款 共 计 (1-7) (8)
发展中会员国								
匈牙利	55	0	(10)	0	0	418	1 732	2 195
印度	34 000	93	7 006	57 322	26 281	9 203	15 364	149 658
印度尼西亚	15 277	535	2 132	13 778	3 562	8 652	5 722	49 658
伊朗(伊斯兰共和国)	2 867	10	1 961	1 791	12 388	2 446	1 176	22 639
伊拉克	(12)	327	1	55 855	26 631	1 703	13 343	97 848
牙买加	3 556	104	215	1 900	5 098	1 335	471	12 679
约旦	1 535	543	465	1 909	4 503	1 713	809	11 477
肯尼亚	10 669	583	829	18 041	88 041	2 326	3 560	124 926
科威特	1 566	0	0	23	0	227	141	1 957
老挝人民民主共和国	6 512	3 695	152	2 642	926	1 858	1 830	17 615
黎巴嫩	3 060	0	7	1 902	1 885	1 283	2 150	10 287
莱索托	2 738	436	779	1 907	7 100	1 545	2 275	16 780
利比里亚	1 953	151	17	9 107	65 976	1 951	203	79 358
阿拉伯利比亚民众国	2 336	23	7	0	0	790	11 207	14 363
马达加斯加	11 801	287	934	6 673	2 881	1 950	1 941	26 467
马拉维	10 985	1 740	1 135	5 910	68 909	1 606	1 327	91 612
马来西亚	2 122	759	60	546	0	1 638	381	5 506
马尔代夫	1 593	393	274	1 111	0	1 088	456	4 915
马里	8 344	2 993	855	6 788	3 156	2 550	2 302	26 988
马耳他	100	1	0	0	0	118	130	349
毛里塔尼亚	3 397	2 565	642	1 882	21 131	2 329	480	32 426
毛里求斯	255	0	196	654	1 457	735	215	3 512
墨西哥	2 915	114	2 505	3 132	9 858	2 456	3 147	24 127
蒙古	1 470	655	813	719	1 583	2 490	2 949	10 679
摩洛哥	2 985	15	2 706	2 888	23 149	2 367	968	35 078
莫桑比克	12 256	3 766	1 437	26 570	58 820	2 034	3 583	108 466
缅甸	8 622	0	484	7 453	0	4 330	2 742	23 631
纳米比亚	3 698	757	339	4 438	3 991	1 437	1 689	16 349
尼泊尔	9 844	965	2 251	8 319	9 970	4 269	4 154	39 772
尼加拉瓜	10 520	1 614	563	1 973	2 931	1 396	5 001	23 998

表 B 2. (续)  
 (千美元)

	开发计划署 (1)	开发计划署 经管的基金 (2)	UNFPA (3)	UNICEF (4)	WFP (5)	经常预算 (6)	预算外 (7)	发展赠款 共 (1-7) (8)
发展中会员国								
尼日尔	9 911	3 411	1 095	3 487	6 087	1 958	5 506	31 455
尼日利亚	9 452	3	870	20 273	0	2 979	5 261	38 838
阿曼	1 187	37	184	751	0	1 051	1 702	4 912
巴基斯坦	16 018	259	854	12 603	13 035	4 497	4 208	51 474
巴拿马	11 620	14	314	743	697	1 080	333	14 801
巴布亚新几内亚	5 009	489	172	989	0	2 318	1 584	10 561
巴拉圭	12 670	24	208	1 308	3 842	841	(621)	18 272
秘鲁	23 634	496	1 587	2 899	11 321	2 318	4 445	46 700
菲律宾	4 237	467	6 570	7 689	785	2 087	4 952	26 787
波兰	500	15	6	0	0	528	1 831	2 880
葡萄牙	403	0	43	0	0	281	146	873
卡塔尔	1 723	6	0	0	0	154	28	1 911
大韩民国	596	0	63	744	0	1 872	300	3 575
罗马尼亚	1 141	0	199	876	0	759	1 101	4 076
卢旺达	5 110	1 556	717	4 638	53 939	2 242	2 137	70 339
圣基茨和尼维斯	311	10	(1)	0	153	124	77	674
圣卢西亚	345	24	19	0	0	143	112	643
圣文森特和格林纳 丁斯	302	50	22	0	315	121	77	887
圣多美和普林西比	782	228	60	640	2 608	885	298	5 501
沙特阿拉伯	6 699	4	0	0	0	981	11 357	19 041
塞内加尔	5 402	3 444	1 234	3 584	8 582	2 130	7 806	32 182
塞舌尔	222	11	177	0	125	842	165	1 542
塞拉利昂	5 044	823	342	3 795	4 764	1 494	1 473	17 735
新加坡	0	0	0	0	0	395	0	395
所罗门群岛	694	4	191	0	0	667	309	1 865
索马里	8 511	753	19	31 786	76 451	2 264	2 628	122 412
斯里兰卡	7 298	781	701	3 177	3 301	3 508	1 912	20 678
苏丹	11 594	4 314	2 215	32 414	90 853	4 242	6 989	152 621

表 B 2. (续)  
(千美元)

	开发计划署 (1)	开发计划署 经管的基金 (2)	UNFPA (3)	UNICEF (4)	WFP (5)	经常预算 (6)	预算外 (7)	发展赠款 共 计 (1-7) (8)
发展中会员国								
苏里南	119	4	12			434	395	964
斯威士兰	1 459	94	249	905	5 993	1 254	498	10 452
阿拉伯叙利亚共和国	1 655	24	1 626	815	14 328	2 214	613	21 275
泰国	2 372	806	186	4 572	4 969	4 392	2 766	20 063
前南斯拉夫的 马其顿共和国	0	0	0	0	187 271	0	0	187 271
多哥	2 904	847	119	1 994	416	987	1 010	8 277
特立尼达和多巴哥	573	51	0	0	0	828	497	1 949
突尼斯	2 016	0	1 111	970	3 722	1 960	1 377	11 156
土耳其	3 326	17	577	3 277	1 031	1 579	3 150	12 957
乌干达	12 224	2 344	2 115	17 209	16 981	2 149	1 401	54 423
阿拉伯联合酋长国	1 580	6	0	0	0	299	69	1 954
坦桑尼亚联合共和国	17 916	3 418	2 964	11 934	7 681	2 252	8 180	54 345
乌拉圭	8 973	433	58	728	0	812	1 623	12 627
瓦努阿图	147	153	105	0	0	992	168	1 565
委内瑞拉	8 758	111	32	1 097	0	1 160	628	11 786
越南	12 967	6 195	3 750	16 596	15 891	4 375	1 239	61 013
也门	2 859	2 177	761	2 834	10 684	3 880	3 007	26 202
南斯拉夫	243	7	15	19 773		12	67	20 117
扎伊尔	6 471	1	12	9 026	5 918	1 955	716	24 099
赞比亚	3 645	212	587	6 435	9 042	2 383	4 913	27 217
津巴布韦	5 524	1 530	1 532	6 506	5 210	1 847	2 812	24 961
发展中会员国共计	840 747	121 569	100 364	674 126	1 457 007	232 228	295 529	3 721 570

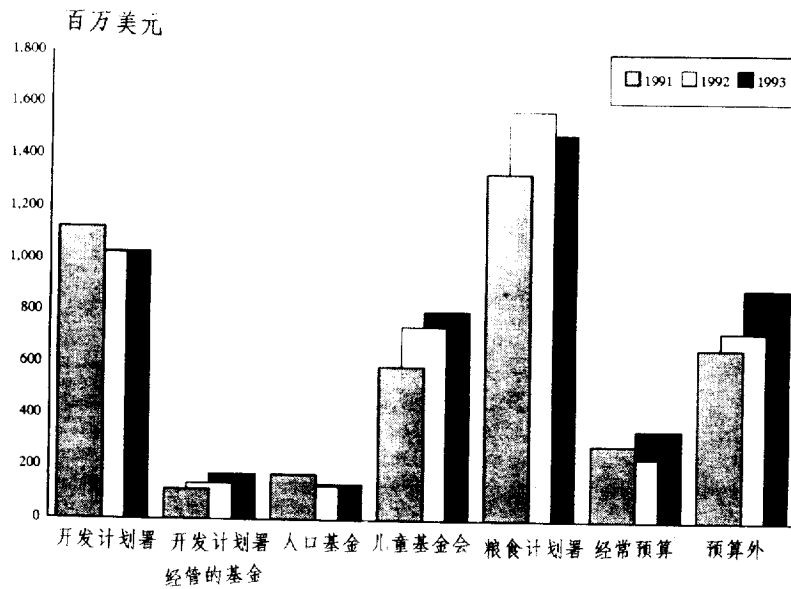
表 B 2. (续)  
 (千美元)

	开发计划署 (1)	开发计划署 经管的基金 (2)	UNFPA (3)	UNICEF (4)	WFP (5)	经常预算 (6)	预算外 (7)	发展赠款 共 (1-7) (8)
发展中非会员国和 地区								
安圭拉	318	18	0	0	0	0	0	336
阿鲁巴	485	0	0	0	0	21	2	508
百慕大	0	0	0	0	0	3	0	3
英属维尔京群岛	54	0	1	0	0	1	21	77
开曼群岛	11	0	0	0	0	0	15	26
库克群岛	495	21	104	0	0	271	103	994
法属圭亚那	0	0	0	0	0	39	0	39
法属波利尼西亚	0	0	0	0	0	85	84	169
关岛	0	0	0	0	0	19	30	49
香港	39	0	0	0	0	133	18	190
基里巴斯	303	140	110	0	0	465	117	1 135
马绍尔群岛	124	70	168	0	0	74	43	479
蒙特塞拉特	149	50	0	0	0	1	0	200
荷属安的列斯	209	0	0	0	0	85	66	360
纽埃	96	15	0	0	0	10	0	121
留尼汪	0	0	0	0	0	44	0	44
托克劳群岛	302	0	34	0	0	39	2	377
汤加	429	22	146	0	0	828	120	1 545
特克斯和凯科斯群岛	169	0	(2)	0	0	0	62	229
图瓦卢	294	48	43	0	0	99	12	496
发展中非会员国和 地区共计	3 477	384	604	0	0	2 217	695	7 377
发展中国家共计	844 224	121 953	100 968	674 126	1 457 007	234 445	296 224	3 728 947
其他国家共计	14 844	178	2 516	10 330	5 420	6 029	13 756	53 073
所有国家共计	859 068	122 131	103 484	684 456	1 462 427	240 474	309 980	3 782 020

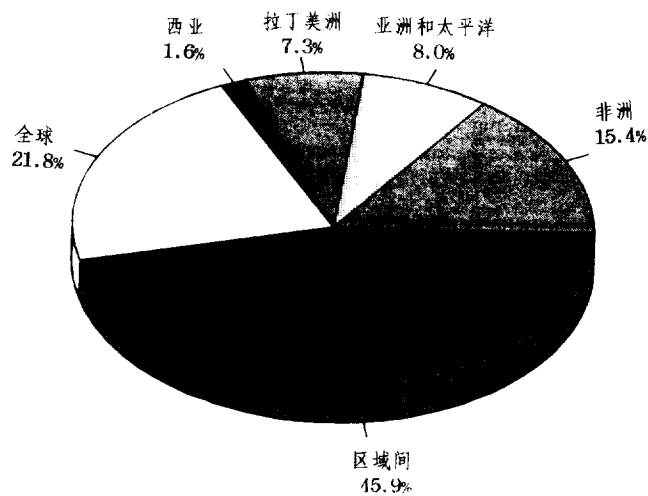
表 B 2. (续)  
 (千美元)

	开发计划署 (1)	开发计划署 经营的基金 (2)	UNFPA (3)	UNICEF (4)	WFP (5)	经常预算 (6)	预算外 (7)	发展赠款 共 计 (1-7) (8)
非洲	0	10 873	3 932	1 781	0	21 451	89 828	127 865
亚洲及太平洋	0	2 786	3 292	2 391	0	13 961	43 702	66 132
拉丁美洲	0	2 593	1 802	8 013	0	17 293	30 973	60 674
西亚	0	457	844	5	0	7 741	4 372	13 419
全球	29 107	7 998		104 968	0	1 675	37 606	181 354
区域间	41 775	19 746	19 845	0	0	28 133	271 225	380 724
各国间共计	70 882	44 453	29 715	117 158	0	90 254	477 706	830 168
他处未分类	101 050	6 809	1 122	2 087	25 289	15 082	104 203	255 642
总计	1 031 000	173 393	134 321	803 701	1 487 716	345 810	891 889	4 867 830

接受援国或区域开列的联合国系统业务开支：  
 1991、1992、1993发展赠款



发展赠款共计  
 1993





表B-3. 1993年接受援国或区域开列的联合国系统业务活动开支

(财政、经济和其他)

(千美元)

	发展赠款 共计 B-2(第8栏) (1)	IFAD (2)	IDA (3)	世界银行 (4)	IFC (5)	共计 (1-5) (6)	备忘项目		
							救灾和 有关赠款 (7)	自助开支 (8)	世界银行/开 发协会技术 援助 (9)
发展中会员国									
阿富汗	76 558	0	0	0	0	0	16 623	1 158	0
阿尔巴尼亚	4 638	0	26 000	0	0	26 000	23	24	1 360
阿尔及利亚	11 112	1 611	0	(107 000)	4 460	(100 292)	5 567	244	15 592
安哥拉	78 888	0	10 000	0	0	10 000	4 333	0	6 750
安提瓜和巴布达	209	0	0	0	0	0	0	0	0
阿根廷	65 147	2 541	0	940 000	261 020	1 203 561	1 482	1 417	89 111
亚美尼亚	1 694	0	0	1 000	0	1 000	6 865	0	5
巴哈马	800	0	0	0	0	0	0	6	72
巴林	342	0	0	0	0	0	0	0	0
孟加拉国	100 154	5 565	241 000	0	500	247 065	18 964	38	26 111
巴巴多斯	656	0	0	(8 000)	0	(8 000)	0	0	179
伯利兹	2 503	375	0	(1 000)	430	(195)	2 557	109	582
贝宁	21 756	1 772	25 000	0	0	26 772	3 535	331	5 876
不丹	13 177	1 432	1 000	0	0	2 432	0	0	0
玻利维亚	40 124	4 348	60 000	0	15 080	79 428	167	0	11 545
博茨瓦纳	13 109	1 381	0	0	0	1 381	712	38	3 546
巴西	66 528	0	0	(1 387 000)	186 370	(1 200 630)	945	2 219	56 899
文莱达鲁萨兰国	69	0	0	0	0	0	0	26	0
保加利亚	1 636	0	0	(9 000)	0	(9 000)	46	5	735

表B-3(续)  
(千美元)

	发展赠款 共计 B-2(第8栏) (1)	IFAD (2)	IDA (3)	世界银行 (4)	IFC (5)	共计 (1-5) (6)	备忘项目		
							救灾和 有关赠款 (7)	自助开支 (8)	世界银行/开 发协会技术 援助 (9)
发展中会员国									
布基纳法索	26 696	0	58 000	0	0	58 000	717	0	6 747
布隆迪	19 066	776	32 000	0	0	32 776	3 435	573	9 168
柬埔寨	71 047	0	0	0	0	0	31 396	35	0
喀麦隆	10 304	0	0	0	10 000	10 000	966	540	14 391
佛得角	13 418	1 257	3 000	0	0	4 257	0	36	1 116
中非共和国	16 763	2 667	21 000	0	0	23 667	1 947	0	9 596
乍得	22 320	0	22 000	0	0	22 000	78	202	8 923
智利	13 284	0	0	(208 000)	22 000	(186 000)	313	146	23 092
中国	111 675	18 501	831 000	433 000	4 000	1 286 510	3 330	35	50 116
哥伦比亚	32 389	0	0	(395 000)	19 720	(375 280)	40	162	16 522
科摩罗	8 391	155	5 000	0	0	5 155	0	7	1 634
刚果	5 855	0	0	0	0	0	1 152	356	0
哥斯达黎加	12 124	525	0	(65 000)	7 900	(56 575)	3 966	45	341
科特迪瓦	14 183	398	2 000	(314 000)	4 860	(306 742)	9 502	50	6 219
古巴	17 197	0	0	0	0	0	812	971	0
塞浦路斯	1 267	0	0	0	0	0	9 985	3	3 936
捷克共和国	1 539	0	0	0	32 160	32 160	218	1	0
朝鲜民主主义人民 共和国	7 281	0	0	0	0	0	0	136	0
吉布提	7 685	120	3 000	0	0	3 120	5 293	0	949



表B-3(续)  
(千美元)

	发展赠款 共计 B-2(第8栏) (1)	IFAD (2)	IDA (3)	世界银行 (4)	IFC (5)	共计 (1-5) (6)	备忘项目		
							救灾和 有关赠款 (7)	自助开支 (8)	世界银行/开 发协会技术 援助 (9)
发展中会员国									
印度	149 269	2 589	666 100	(293 000)	134 090	504 679	5 209	4 536	60 934
印度尼西亚	49 658	7 143	0	(425 000)	155 040	(262 817)	3 150	1 939	267 221
伊朗(伊斯兰共和国)	22 639	0	0	48 000	0	48 000	23 767	804	1 922
伊拉克	97 848	0	0	0	0	0	2 186	2	0
牙买加	12 679	338	0	(45 000)	5 000	(39 662)	0	9	5 527
约旦	11 477	80	0	(31 000)	5 000	(25 920)	566	9	513
肯尼亚	124 926	646	208 000	0	500	209 146	59 099	46	15 089
科威特	1 957	0	0	0	0	0	0	82	0
老挝人民共和国	17 615	0	36 000	0	0	36 000	3 230	0	5 943
黎巴嫩	10 287	0	0	15 000	8 650	23 650	1 339	125	0
莱索托	16 780	431	5 000	0	0	5 431	256	1 029	25 653
利比里亚	79 358	0	0	0	0	0	4 865	0	0
阿拉伯利比亚民众国	14 363	0	0	0	0	0	1 055	10 460	0
马达加斯加	26 467	2 002	35 000	0	2 850	39 852	366	309	14 437
马拉维	91 612	1 950	134 000	0	0	135 950	28 082	0	14 133
马来西亚	5 506	0	0	(92 000)	0	(92 000)	3 677	71	10 159
马尔代夫	4 915	482	3 000	0	0	3 482	0	18	2 087
马里	26 988	1 707	38 000	0	16 720	56 427	1 102	0	8 133
马耳他	349	0	0	0	0	0	142	146	0
毛里塔尼亚	32 426	880	25 000	0	0	25 880	5 843	0	4 209

表B-3(续)  
(千美元)

	发展赠款 共计 B-2(第8栏) (1)	IFAD (2)	IDA (3)	世界银行 (4)	IFC (5)	共计 (1-5) (6)	备忘项目		
							救灾和 有关赠款 (7)	自助开支 (8)	世界银行/开 发协会技术 援助 (9)
发展中会员国									
毛里求斯	3 512	0	0	(16 000)	0	(16 000)	0	28	1 976
墨西哥	24 127	3 818	0	(800 000)	55 950	(740 232)	10 822	1 174	80 307
蒙古	10 679	0	3 000	0	0	3 000	179	0	1 161
摩洛哥	35 078	6 243	0	(175 000)	42 090	(126 667)	290	110	17 962
莫桑比克	108 466	0	90 000	0	3 500	93 500	43 048	35	15 938
缅甸	23 631	0	0	0	0	0	259	1 252	1 071
纳米比亚	16 349	0	0	0	0	0	784	87	0
尼泊尔	39 772	1 039	60 000	0	750	61 789	7 983	344	10 105
尼加拉瓜	23 998	1 803	13 000	(30 000)	0	(15 197)	704	38	22
尼日尔	31 455	1 710	16 000	0	0	17 710	172	0	4 425
尼日利亚	38 838	2 550	36 000	(310 000)	72 380	(199 070)	674	3 900	46 249
阿曼	4 912	0	0	0	0	0	0	1 231	1 009
巴基斯坦	51 474	5 060	203 000	7 000	19 000	234 060	26 683	525	28 884
巴拿马	14 801	0	0	(75 000)	970	(74 030)	202	8	278
巴巴亚新几内亚	10 561	69	0	(23 000)	0	(22 931)	987	327	6 533
巴拉圭	18 272	1 175	0	(53 000)	0	(51 825)	13	(962)	3 400
秘鲁	46 700	4 140	0	(69 000)	26 340	(38 520)	155	1 813	0
菲律宾	26 787	2 081	0	2 000	31 310	35 391	8 109	585	45 375
波兰	2 880	0	0	253 000	11 140	264 140	315	451	16 095
葡萄牙	873	0	0	0	0	0	629	28	499

表B-3(续)  
 (千美元)

	发展赠款 共计 B-2(第8栏) (1)	IFAD (2)	IDA (3)	世界银行 (4)	IFC (5)	共计 (1-5) (6)	备忘项目		
							救灾和 有关赠款 (7)	自助开支 (8)	世界银行/开 发协会技术 援助 (9)
发展中会员国									
卡塔尔	1 911	0	0	0	0	0	0	22	0
大韩民国	3 575	0	0	(378 000)	0	(378 000)	40	152	6 956
罗马尼亚	4 076	0	0	170 000	1 870	171 870	198	91	3 510
卢旺达	70 339	2 869	34 000	0	0	36 869	4 695	0	8 326
圣基茨和尼维斯	674	0	0	0	0	0	0	0	852
圣卢西亚	643	104	0	0	0	104	0	0	581
圣文森特和 格林纳丁斯	887	277	0	0	0	277	0	0	115
圣多美和普林西比	5 501	820	5 000	0	0	5 820	0	129	1 487
沙特阿拉伯	19 041	0	0	0	0	0	0	10 935	0
塞内加尔	32 182	0	36 000	0	190	36 190	3 977	102	12 192
塞舌尔	1 542	215	0	(1 000)	2 300	1 515	0	0	35
塞拉利昂	17 735	1 152	34 000	0	3 000	38 152	1 554	58	4 432
新加坡	395	0	0	0	0	0	442	0	0
所罗门群岛	1 865	181	1 000	0	0	1 181	28	44	0
索马里	122 412	0	0	0	0	0	29 169	0	0
斯里兰卡	20 678	2 783	114 000	0	0	116 783	4 739	27	13 848
苏丹	152 621	2 473	0	0	0	2 473	15 963	597	12 513
苏里南	964	0	0	0	0	0	605	12	0
斯威士兰	10 452	593	0	(6 000)	1 570	(3 837)	3 143	0	0



表B-3(续)  
 (千美元)

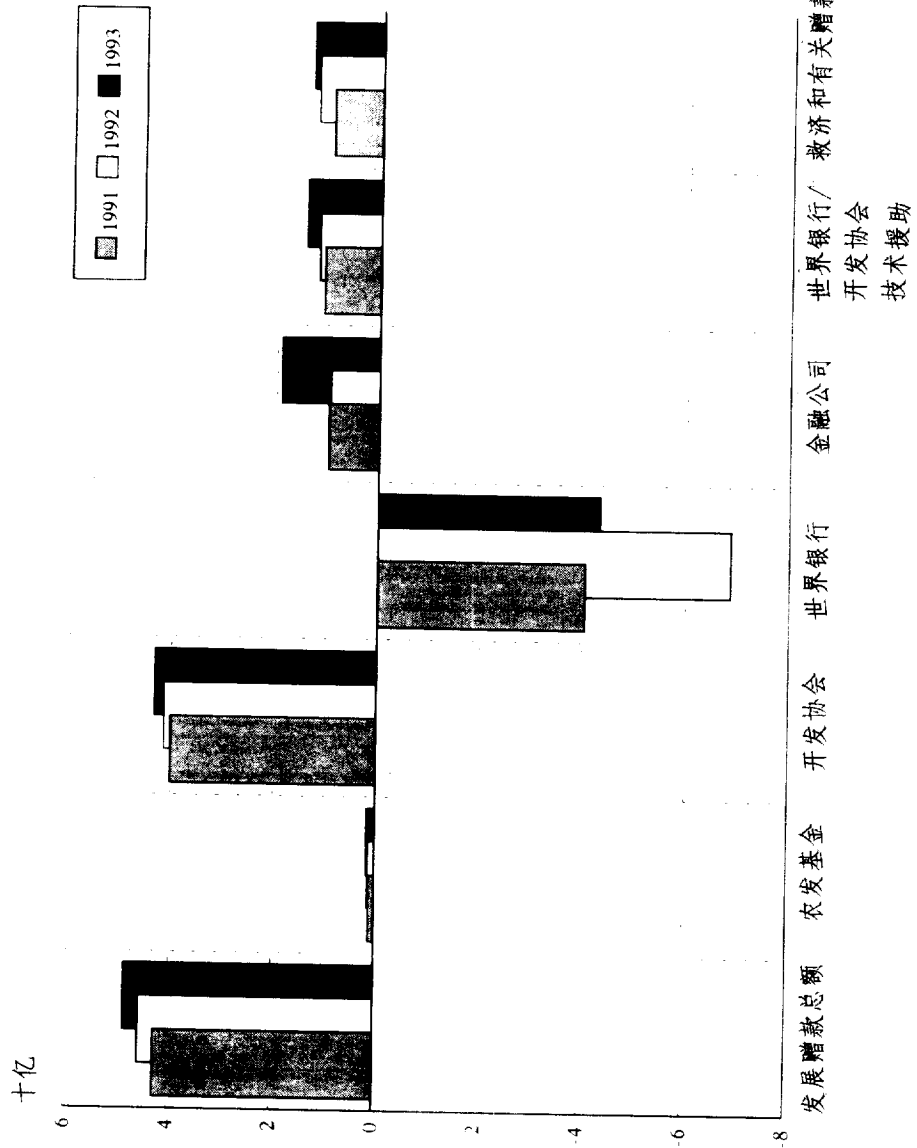
	发展赠款 共计 B-2(第8栏) (1)	IFAD (2)	IDA (3)	世界银行 (4)	IFC (5)	共计 (1-5) (6)	备忘项目			
							救灾和 有关赠款 (7)	自助开支 (8)	世界银行/开 发协会技术 援助 (9)	
发展中非会员国和地区										
安圭拉	336	0	0	0	0	0	0	0	0	0
阿鲁巴	508	0	0	0	0	0	0	0	0	0
百慕大	3	0	0	0	0	0	0	0	0	0
英属维尔京群岛	77	0	0	0	0	0	0	0	0	0
开曼群岛	26	0	0	0	0	0	0	0	0	0
库克群岛	994	0	0	0	0	0	0	0	0	0
法属圭亚那	39	0	0	0	0	0	22	0	0	0
法属波利尼西亚	169	0	0	0	0	0	0	0	0	0
关岛	49	0	0	0	0	0	0	0	0	0
香港	190	0	0	0	0	0	17 195	18	0	0
基里巴斯	1 135	0	0	0	0	0	0	0	0	0
马绍尔群岛	479	0	0	0	0	0	37	0	0	0
蒙特塞拉特	200	0	0	0	0	0	0	0	0	0
荷属安的列斯	360	0	0	0	0	0	0	0	0	0
纽埃	121	0	0	0	0	0	0	14	0	0
留尼汪	44	0	0	0	0	0	0	0	0	0
托克劳群岛	377	0	0	0	0	0	0	0	0	0
汤加	1 545	0	0	0	0	0	0	0	0	0
特克斯和凯科斯群岛	229	0	0	0	0	0	0	0	0	0
图瓦卢	496	0	0	0	0	0	0	0	0	0
发展中非会员国和地区共计	7 377	0	0	0	0	0	32	0	0	0
发展中国家和地区共计	3 728 947	160 777	4 286 000	(4 949 000)	1 850 290	1 348 067	1 141 779	65 414	1 444 595	0



表B-3(续)  
(千美元)

	发展赠款 共计 B-2(第8栏) (1)	IFAD (2)	IDA (3)	世界银行 (4)	IFC (5)	共计 (1-5) (6)	备忘项目		
							救灾和 有关赠款 (7)	自助开支 (8)	世界银行/开 发协会技术 援助 (9)
其他国家共计	53 073	0	32 000	636 000	60 000	728 000	33 567	834	2 714
所有国家共计	3 782 020	160 777	4 318 000	(4 313 000)	1 910 290	2 076 067	1 175 346	66 248	1 447 308
非洲	127 865	0	0	0	0	0	4 359	1 191	0
亚洲及太平洋	66 132	0	0	0	0	0	12 723	15	0
拉丁美洲	60 674	0	0	0	0	0	1 474	77	0
西亚	13 419	0	0	0	0	0	15 721	223	0
全球	181 354	0	0	0	0	0	0	2 335	0
区域间	380 724	0	0	0	0	0	158	472	0
国家间共计	830 168	0	0	0	0	0	34 435	4 313	0
他处未分类	255 642	0	1 000	(4 000)	0	(3 000)	137 908	2 529	135
总计	4 867 830	160 777	4 319 000	(4 317 000)	1 910 290	2 073 067	1 347 689	73 090	1 447 443

联合国系统业务活动开支：  
 贷款、救济和其他(1991、1992、1993)



表B-4.1993年联合国系统业务活动开支区域摘要

(十美元)

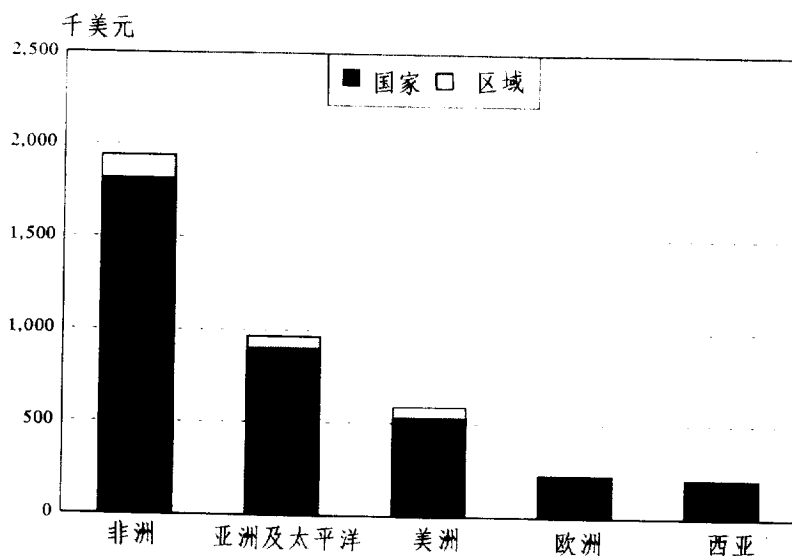
	UNDP (1)	UNDP管理 的基金 (2)	UNFPA (3)	UNICEF (4)	WFP (5)	经常预算 和预算外 (6)	发展赠 款共计 (1-6) (7)	备忘项目				
								农发基金 (8)	开发协会 (9)	自助开支 (10)		
非洲												
国家	284 117	64 022	39 905	317 916	916 540	188 890	1 811 390	68 257	1 917 000	28 998		
区域	0	10 873	3 932	1 781	0	110 088	126 674	0	0	1 191		
小计	284 117	74 895	43 837	319 697	916 540	299 978	1 938 064	68 257	1 917 000	30 189		
亚洲及太平洋												
国家	244 998	38 625	43 403	218 764	203 528	150 017	899 335	50 417	2 153 000	11 448		
区域	0	2 786	3 292	2 391	0	57 648	66 117	0	0	15		
小计	244 998	41 411	46 695	221 155	203 528	207 665	965 452	50 417	2 153 000	11 463		
美洲												
国家	284 653	16 142	13 438	47 730	89 762	78 434	530 159	28 103	154 000	8 487		
区域	0	2 593	1 802	8 013	0	48 189	60 597	0	0	77		
小计	284 653	18 735	15 240	55 743	89 762	126 623	590 756	28 103	154 000	8 564		
欧洲												
国家	4 578	23	581	22 350	188 115	11 156	226 803	0	26 000	897		
区域	0	0	0	0	0	0	0	0	0	0		
小计	4 578	23	581	22 350	188 115	11 156	226 803	0	26 000	897		

表B-4(续)

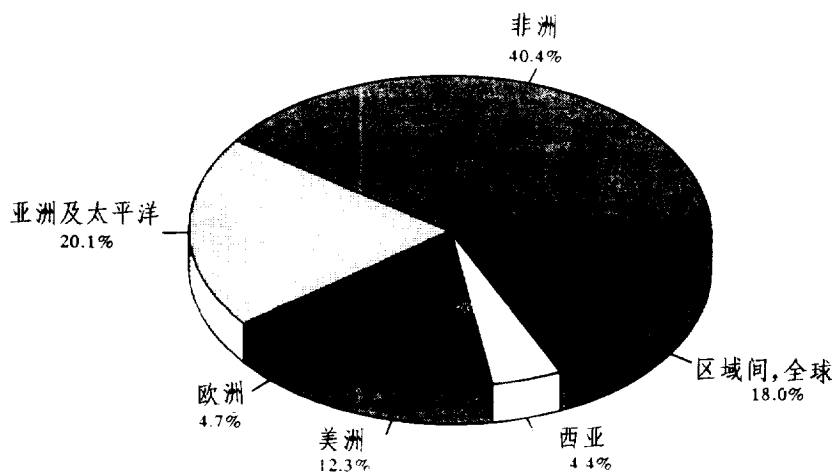
	UNDP (1)	UNDP管理 的基金 (2)	UNFPA (3)	UNICEF (4)	WFP (5)	经常预算 和预算外 (6)	发展赠 款共计 (1-6) (7)	备忘项目				
								开发基金 (8)	开发协会 (9)	自助开支 (10)		
西亚												
国家	25 878	3 141	3 641	67 366	59 062	36 758	195 846	14 000	36 000	15 584		
区域	0	457	844	5	0	11 890	13 196	0	0	223		
小计	25 878	3 598	4 485	67 371	59 062	48 648	209 042	14 000	36 000	15 807		
区域间,全球 其他国家和 他处未分类国*	186 776	34 731	23 483	117 385	30 709	471 539	864 623	0	33 000	6 170		
共计	1 031 000	173 393	134 321	803 701	1 487 716	1 164 609	4 794 740	160 777	4 319 000	73 090		

\* 包括独立国家联合体各国家。

### 1993年联合国系统业务活动总开支区域摘要



### 1993年联合国系统业务活动开支区域摘要



表B-5. 1993年按联合国系统的组织或机构  
和其他实体开列的赠款供资发展活动的开支  
(千美元)

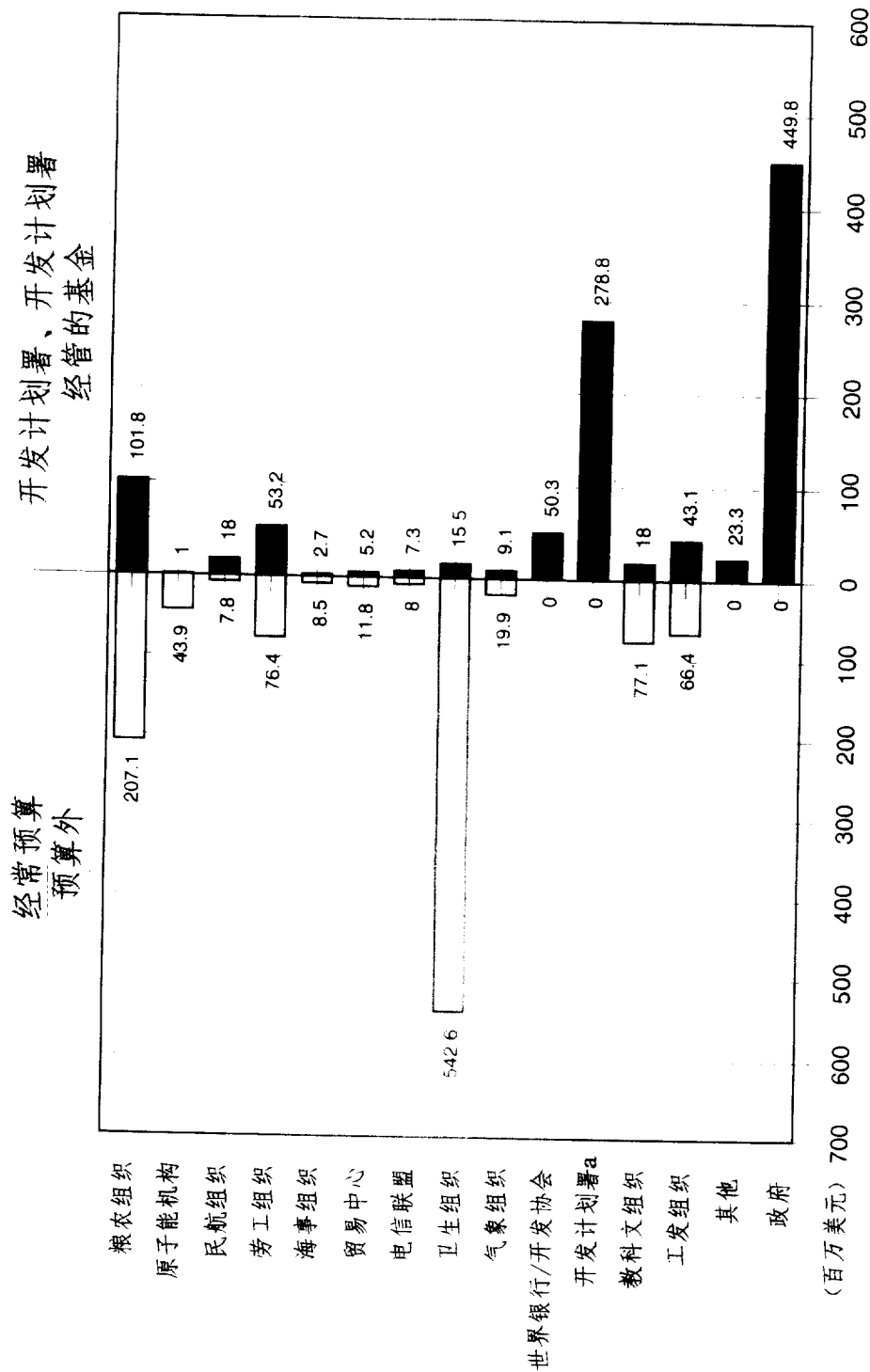
	共 计	开发计划署	开发计划署 经管的基金	人口基金	儿童 基金会	粮食计划署	经常预算	预算外
联合国/发展支管部	112 309	61 700	8 463	11 715	0	0	8 142	22 289
非洲经委会	10 725	3 000	0	652	0	0	2 268	4 805
欧洲经委会	3 795	100	0	676	0	0	294	2 725
拉加经委会	10 327	800	0	1 268	0	0	1 401	6 858
亚太经社	13 380	1 100	47	0	0	0	1 315	10 918
西亚经委会	219	100	34	85	0	0	0	0
生境中心	(52)	0	(52)	0	0	0	0	0
贸发会议	28 867	21 900	3 104	0	0	0	267	3 596
UNCTC	17 932	9 000	32	0	0	0	575	8 325
环境规划署	83 451	0	0	0	0	0	0	83 451
小 计	280 953	97 700	11 628	14 396	0	0	14 262	142 967
粮农组织	312 881	94 700	7 078	3 957	0	0	38 124	169 022
原子能机构	44 945	1 000	0	0	0	0	36 720	7 225
民航组织	25 838	18 000	2	0	0	0	-	7 836
劳工组织	134 633	51 500	1 661	5 107	0	0	18 372	57 993
海事组织	11 202	2 700	0	0	0	0	1 319	7 183
贸易中心	17 038	5 200	0	0	0	0	-	11 838
电信联盟	15 344	7 300	0	0	0	0	2 960	5 084
卫生组织	568 502	15 500	(1)	10 361	0	0	198 156	344 486
知识产权组织	9 544	1 400	0	0	0	0	5 312	2 832
气象组织	28 960	7 300	1 810	0	0	0	1 231	18 619
旅游组织	1 700	1 700	0	0	0	0	0	0
世界银行/开发协会	51 407	45 500	4 801	1 106	0	0	0	0
粮食计划署	1 487 716	0	0	0	0	1 487 716	0	0
开发计划署 a	280 384	182 000	96 820	1 564	0	0	0	0
教科文组织	100 420	18 000	0	5 331	0	0	18 284	58 805
人口基金	49 941	0	0	49 941	0	0	0	0
儿童基金会	805 737	0	508	1 528	803 701	0	0	0
工发组织	109 552	43 000	130	28	0	0	9 672	56 722
万国邮盟	4 074	1 400	0	0	0	0	1 394	1 280
其他 b	43 014	18 100	5 206	19 708	0	0	0	0
政府	470 974	406 100	43 730	21 144	0	0	0	0
他处未分类	12 400	12 400	0	0	0	0	0	0
共 计	4 867 159	1 030 500	173 373	134 171	803 701	1 487 716	345 806	891 892

a 包括项目厅、志愿人员、新能源和可再生能源信托基金、科技促发筹资系统和萨赫勒办事处。

b 包括非政府组织(大部分是针对人口基金: 非银、亚银和阿拉伯经社基金)。

# 1993年按接受开发计划署资金的机构和政府

开列的发展赠款开支分布情况



\* 包括项目厅、志愿人员、新能源和可再生能源信托基金、科技促发筹资系统和萨赫勒办事处。

表B-6. 1993年按部门开列的联合国系统赠款

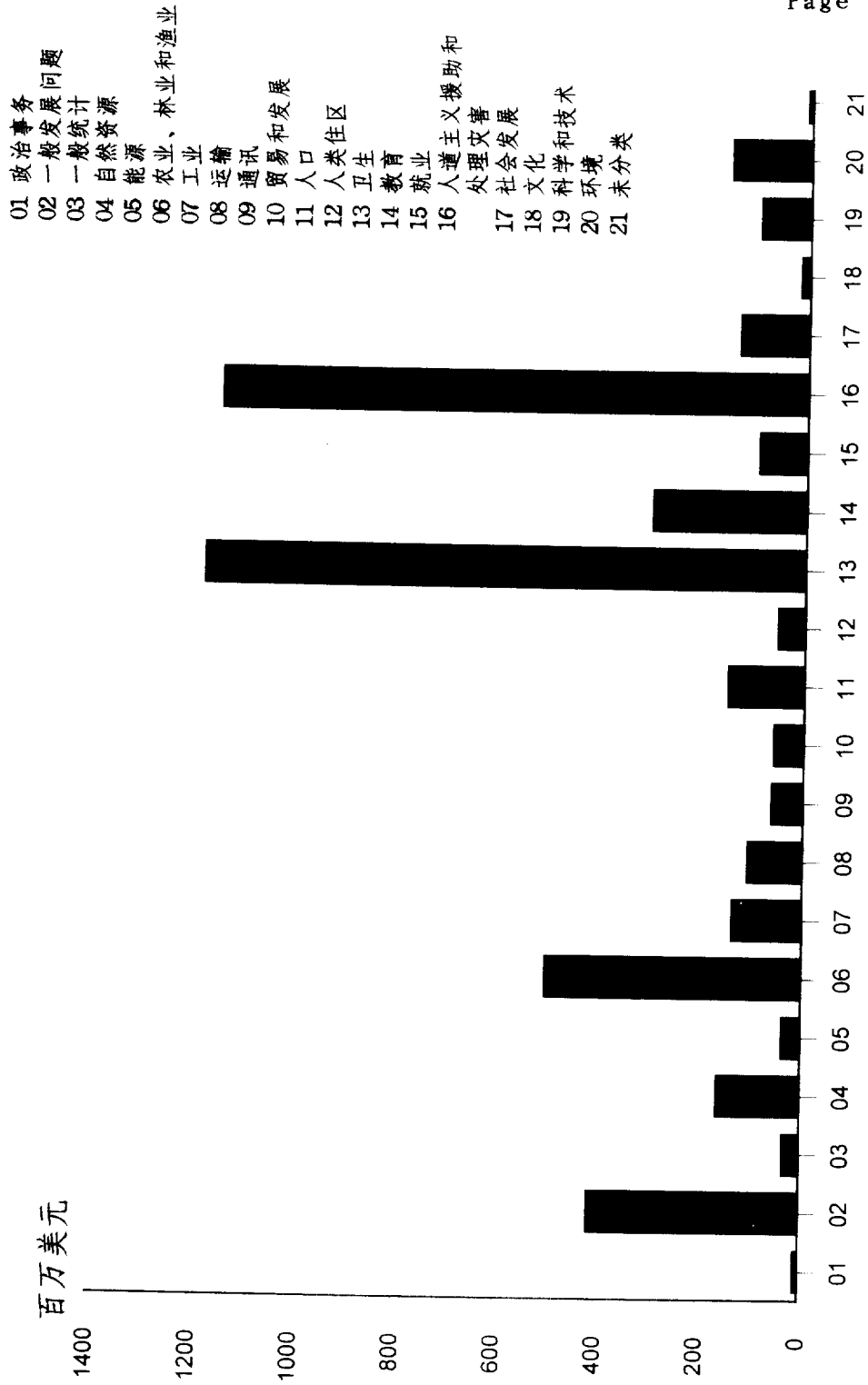
出资发展活动开支

(千美元)

行政协调会方案分类	总额百分比	共计	开发计划署	开发计划署 经管的基金	人口基金	儿童基金会	粮食计划署	经常预算	预算外 资金
01 政治事务	0.2	8 690	6 000	415	0	0	0	1 767	508
02 一般发展问题	8.5	416 115	277 900	14 567	0	97 065	0	6 981	19 602
03 一般统计	0.7	32 628	21 200	0	0	5 956	0	968	4 504
04 自然资源	3.3	162 895	53 800	33 104	0	0	67 045	4 421	4 525
05 能源	0.8	36 956	25 600	462	0	0	0	6 069	4 825
06 农业、林业和渔业	10.4	504 308	154 500	15 135	0	0	116 273	44 667	173 733
07 工业	2.8	137 032	81 100	5 858	0	0	5	8 814	41 255
08 运输	2.2	107 679	51 600	19 768	0	0	9 541	3 721	23 049
09 通讯	1.3	61 874	32 700	45	0	11 488	0	5 055	12 586
10 贸易和发展	1.2	58 209	25 500	10 600	0	0	0	868	21 241
11 人口	3.1	149 331	3 300	135	134 171	7 429	0	0	4 296
12 人类住区	1.1	52 717	34 400	5 222	0	1 462	7 194	267	4 172
13 卫生	24.3	1 181 688	64 000	6 432	0	481 135	77 179	205 773	347 169
14 教育	6.2	300 999	50 900	2 414	0	80 998	129 041	9 266	28 380
15 就业	1.9	94 321	38 300	576	0	0	0	15 770	39 675
16 人道主义援助和 处理灾害	23.6	1 150 859	34 800	8 603	0	33 218	1 071 969	179	2 090
17 社会发展	2.8	133 886	24 400	14 600	0	74 742	1 370	4 217	14 557
18 文化	0.4	17 088	4 100	22	0	0	0	5 540	7 426
19 科学和技术	2.0	96 963	34 600	1 834	0	0	0	17 108	43 421
20 环境	3.2	154 711	12 300	33 601	0	10 211	0	3 721	94 878
21 未分类	0.2	8 734	0	0	0	0	8 099	635	0
共计	100	4 867 683	1 031 000	173 393	134 171	803 704	1 487 716	345 807	891 892



1993年按部门开列的联合国系统赠款出资发展活动开支



行政协调会方案分类类别

表B-7. 1993年按国家经济或特殊地位类别开列的  
 联合国系统发展中国家业务活动开支  
 (千美元)

	人均国民生产总值										内陆 国家 %	最不发达 国家 %
	国家 总额 %	\$250元 以下 %	\$250- 500 %	\$501- 1000 %	\$1001- 2500 %	\$2500 以上 %	未注明GNP 数额国家 %					
人口	5 572 044 100	436 695 8	2 460 536 44	506 499 9	469 559 8	460 522 8	1 236 231 22	212 638 4	556 734 10			
开发计划署 开发计划署经营的 基金	960 118 100	214 432 22.3	193 563 20.2	135 682 14.1	131 193 13.7	141 260 14.7	143 988 15.0	156 292 16.3	309 287 32.2			
人口基金	128 940 100	42 318 32.8	31 557 24.5	21 493 16.7	8 719 6.8	5 816 4.5	19 037 14.8	33 858 26.3	75 761 58.8			
儿童基金会	104 606 100	19 963 19.1	29 258 28.0	25 534 24.4	15 049 14.4	4 839 4.6	9 963 9.5	19 618 18.8	33 901 32.4			
粮食计划署	688 543 100	228 514 33.3	171 605 25.0	90 970 13.3	94 463 13.8	93 116 5.7	61 875 9.0	102 435 14.9	316 753 46.1			
经常预算	1 487 716 100	522 234 35.1	272 060 18.3	190 068 12.8	139 217 9.4	24 080 1.6	339 967 22.9	467 166 31.4	775 169 52.1			
预算外	517 511 100	96 855 18.7	106 288 20.5	119 550 23.1	88 303 17.1	36 015 7.0	70 500 13.6	91 292 17.6	177 889 34.4			
发展赠款总额	3 885 434 100	1 124 376 28.9	804 331 20.7	583 317 15.0	476 944 12.3	251 136 6.5	645 330 16.6	870 661 22.4	1 688 740 43.5			
农业发展基金付款净额	160 777 100	21 297 13.2	51 624 32.1	46 121 28.7	27 703 17.2	10 607 6.6	3 424 2.1	31 476 19.6	56 377 35.1			
开发协会转账净额	4 318 000 100	1 165 000 27.0	2 515 000 58.2	607 000 14.1	0 0.0	0 0.0	31 000 0.7	876 000 20.3	1 752 000 40.6			
共计	8 364 211 100	2 310 673 27.6	3 370 965 40.3	1236 438 14.8	504 647 30	261 743 3.1	679 754 8.1	1 778 137 21.3	3 497 117 41.8			
自助	69 131 100	8 561 12.4	10 973 15.9	11 242 16.3	16 764 24.2	18 228 26.4	3 363 4.9	3 230 4.8	12 089 17.5			

1993年按国家经济或特殊地位类别开列  
 的联合国系统业务活动开支

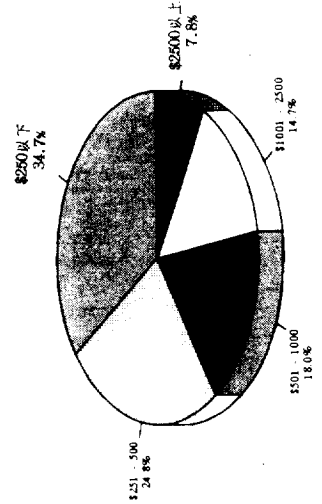


表 B-8. 1993年按国家经济或特殊地位类别开列的  
联合国系统业务活动人均开支  
(每人美分)

	人均国民生产总值(GNP)							内陆 国家	最不发达 国家
	国家总额	\$250 以下	\$251- 500	\$501- 1000	\$1001- 2500	\$2500 以上	未注明 其他国家		
人口	5 572 044	436 695	2 460 538	506 499	469 559	460 522	1 238 231	218 107	556 734
开发计划署经 管基金	17.2	49.1	7.9	26.8	27.9	30.7	11.6	73.5	55.6
人口基金会	2.3	9.7	1.3	4.2	1.9	1.3	1.5	15.9	13.6
儿童基金会	1.9	4.6	1.2	5.0	3.2	1.1	0.8	9.2	6.1
粮食计划署 经常预算和 预算外	12.3	52.3	7.0	18.0	20.1	8.5	5.0	48.2	56.9
发展赠款总额 农发基金净额 开发协会转帐 净额	26.7	119.6	11.1	37.5	29.6	5.2	27.5	219.7	139.2
共 计	9.3	22.2	4.3	23.6	18.8	7.8	5.7	42.9	31.9
发展赠款总额 农发基金净额 开发协会转帐 净额	69.7	257.5	32.7	115.2	101.6	54.5	52.1	409.4	303.3
共 计	2.9	4.9	2.1	9.1	5.9	2.3	0.3	14.8	10.1
共 计	77.5	266.8	102.2	119.8	0.0	0.0	2.5	412.0	314.7
共 计	150.1	529.1	137.0	244.1	107.5	56.9	54.9	836.2	628.1
自助	1.2	2.0	0.4	2.2	3.6	4.0	0.3	1.5	2.2

1993年按国家经济或特殊地位类别开列的  
联合国系统业务活动人均开支

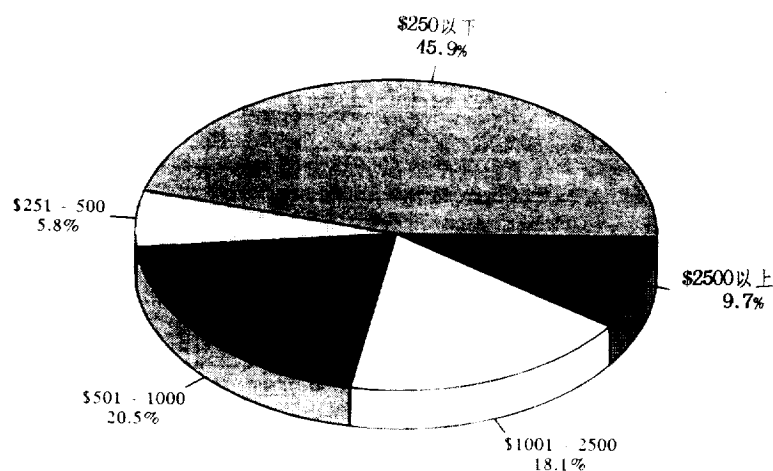


表 B-9(a). 1991-1993年按资金来源开列的  
 促进最不发达国家发展业务活动开支

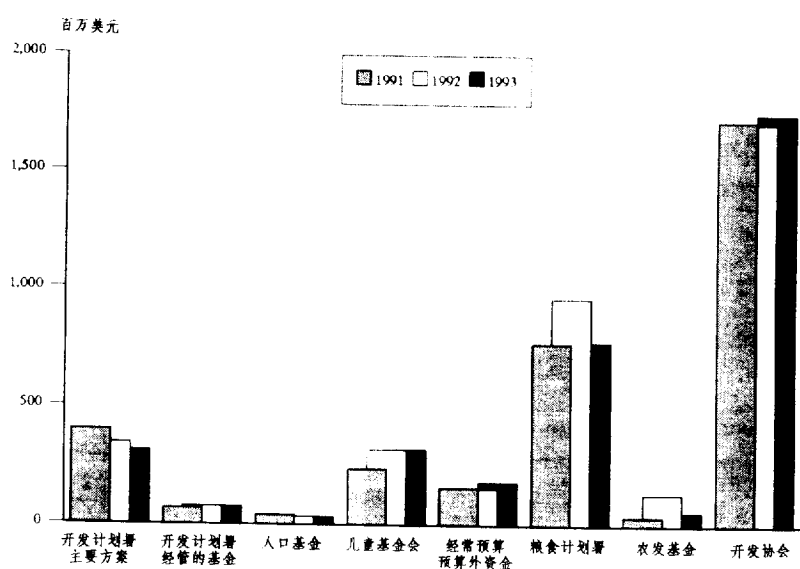
资金来源	百万美元			分配给最不发达国家的%		
	1991	1992	1993	1991	1992	1993
开发计划署主要方案	398.2	342.8	309.3	46	43	32
开发计划署经管的 基金	67.7	75.3	75.7	77	76	59
人口基金	40.3	33.6	33.9	35	33	32
儿童基金会	234.9	316.1	316.7	48	50	46
各机构经常预算和 预算外资金	156.4	152.6	177.9	35	35	34
粮食计划署	769.3	960.8	775.2	58	61	52
农发基金	38.1 a	130.7 b	56.4 b	48 a	36 b	35 b
开发协会 c	1 723.0	1 717.0	1 752.0	43	41	42

<sup>a</sup> 付款毛额。

<sup>b</sup> 贷款付款。

<sup>c</sup> 转帐净额。

1991-1993年按资金来源开列的业务活动  
 促进最不发达国家发展开支



表B-9(b) 1993年联合国系统业务活动在

最不发达国家中

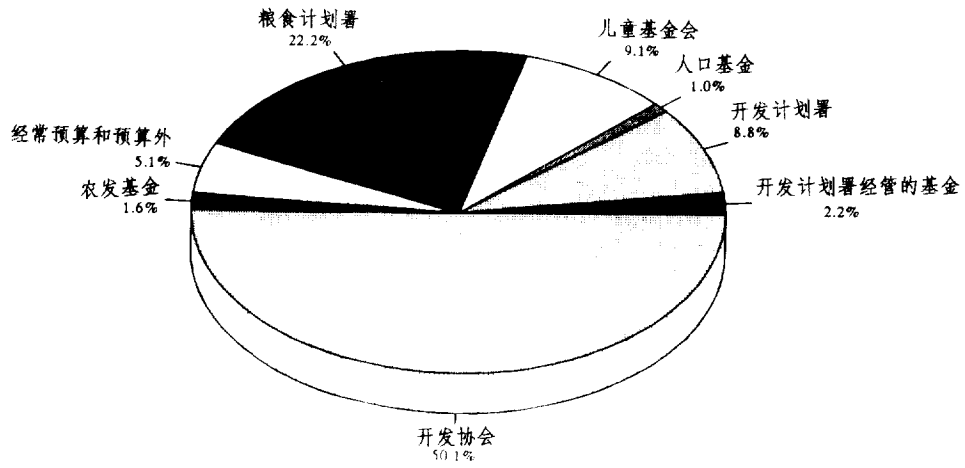
(千美元)

	(1)	(2)	(3)	(4)	(5)	(6)	(7)	(8)	(9)	(11)
	开发计划署	开发计划署 经营的基金	人口 基金	儿童 基金会	粮 食 计划署	经常预算 和预算外	发展赠款 总额(1-6)	农 基 金	开 发 协 会	自 助
阿富汗	18 298	756	185	11 201	39 532	5 428	75 400	0	0	1 158
孟加拉国	21 450	8 923	3 157	31 618	25 004	9 964	100 116	5 565	241 000	38
贝宁	6 601	1 527	605	3 377	7 290	2 025	21 425	1 772	25 000	331
不丹	4 576	1 087	184	2 601	2 425	2 304	13 177	1 432	1 000	0
博茨瓦纳	3 654	701	476	1 427	4 708	2 105	13 071	1 381	0	38
布基纳法索	7 979	3 011	779	4 358	7 409	3 160	26 696	0	58 000	0
布隆迪	5 885	643	826	2 914	4 968	3 257	18 493	776	32 000	573
柬埔寨	24 215	4 548	20	15 101	20 094	7 034	71 012	0	0	35
佛得角	1 226	337	363	1 709	5 606	4 141	13 382	1 257	3 000	36
中非共和国	2 891	2 767	853	1 717	5 744	2 791	16 763	2 667	21 000	0
乍得	8 180	1 907	954	2 597	5 485	2 995	22 118	0	22 000	202
科摩罗	2 611	1 348	384	695	1 649	1 697	8 384	155	5 000	7
吉布提	1 427	717	61	1 037	2 839	1 604	7 685	120	3 000	0
赤道几内亚	1 638	280	273	1 010	2 832	1 214	7 247	1 326	4 000	(7)
埃塞俄比亚	14 614	2 394	2 753	20 069	101 280	10 849	151 959	0	218 000	414
冈比亚	4 176	1 381	354	735	2 640	2 527	11 813	326	6 000	0
几内亚	4 780	1 374	677	3 654	3 466	3 516	17 467	2 060	128 000	501
几内亚比绍	5 075	4 117	22	1 989	4 229	2 148	17 580	353	12 000	727
海地	4 154	711	713	4 390	3 676	3 258	16 902	0	0	0
老挝人民民主 共和国	6 512	3 695	152	2 642	926	3 688	17 615	0	36 000	0
莱索托	2 738	436	779	1 907	7 100	2 791	15 751	431	5 000	1 029
利比里亚	1 953	151	17	9 107	65 976	2 154	79 358	0	0	0
马达加斯加	11 801	287	934	6 673	2 881	3 582	26 158	2 002	35 000	309

表B-9(b) (续)

	(1)	(2)	(3)	(4)	(5)	(6)	(7)	(8)	(9)	(11)
	开发计划署	开发计划署 经营的基金	人口 基金	儿 童 基金会	粮 食 计划署	经常预算 和预算外	发展赠款 总额(1-6)	农 发 基金	开 发 协 会	自 助
马拉维	10 985	1 740	1 135	5 910	68 909	2 933	91 612	1 950	134 000	0
马尔代夫	1 593	393	274	1 111	0	1 526	4 897	482	3 000	18
马里	8 344	2 993	855	6 788	3 156	4 852	26 988	1 707	38 000	0
毛里塔尼亚	3 397	2 565	642	1 882	21 131	2 809	32 426	880	25 000	0
莫桑比克	12 256	3 766	1 437	26 570	58 820	5 582	108 431	0	900 000	35
缅甸	8 622	0	484	7 453	0	5 820	22 379	0	0	1 252
尼泊尔	9 844	965	2 251	8 319	9 970	8 079	39 428	1 039	6 000	344
尼日尔	9 911	3 411	1 095	3 487	6 087	7 464	31 455	1 710	16 000	0
卢旺达	5 110	1 556	717	4 638	53 939	4 379	70 339	2 869	34 000	0
圣多美和普林 西比	782	228	60	640	2 608	1 054	5 372	820	5 000	129
塞拉利昂	5 044	823	342	3 795	4 764	2 909	17 677	1 152	34 000	58
所罗门群岛	694	4	191	0	0	932	1 821	181	1 000	44
索马里	8 511	753	19	31 786	76 451	4 892	122 412	0	0	0
苏丹	11 594	4 314	2 215	32 414	90 853	10 634	152 024	2 473	0	597
多哥	2 904	847	119	1 994	416	1 997	8 277	606	3 000	0
乌干达	12 224	2 344	2 115	17 209	16 981	3 064	53 937	3 213	127 000	486
坦桑尼亚联合 共和国	17 916	3 418	2 964	11 934	7 681	7 531	51 444	3 757	123 000	2 901
瓦努阿图	147	153	105	0	0	1 160	1 565	0	0	0
也门	2 859	2 177	761	2 834	10 684	6 134	25 449	8 183	36 000	753
扎伊尔	6 471	1	12	9 026	5 918	2 642	24 070	57	0	29
津巴布韦	3 645	212	587	6 435	9 042	7 244	27 165	3 673	168 000	52
共 计	309 287	75 761	33 901	316 753	775 169	177 869	1 688 740	56 377	1 752 000	12 089

### 1993年联合国系统业务活动在最不发达国家的开支



-----