

**Генеральная Ассамблея**

Distr.: General
6 November 2018
Russian
Original: English

Семьдесят третья сессия
Пункт 136 повестки дня
**Бюджет по программам на двухгодичный период
2018–2019 годов**

**Первый доклад об исполнении бюджета по программам
на двухгодичный период 2018–2019 годов****Доклад Генерального секретаря***Резюме*

В соответствии с положениями резолюции [32/211](#) Генеральной Ассамблеи в настоящем докладе отражены корректировки, связанные с изменением базовых параметров, на основе которых производился расчет первоначальных ассигнований, непредвиденными и чрезвычайными расходами и новыми мандатами и решениями, которые лучше всего рассматривать в контексте доклада об исполнении бюджета.

Пересмотренные сметные расходы по расходным разделам бюджета составляют 5556,2 млн долл. США, что на 159,8 млн долл. США больше ассигнований, утвержденных Генеральной Ассамблеей в ее резолюциях [72/262 С](#), [72/263 А-С](#) и [72/266 В](#). Пересмотренные сметные поступления по разделам поступлений составляют 554,9 млн долл. США и увеличиваются на 2,6 млн долл. США.

В докладе содержатся предложения, касающиеся корректировки размера Фонда оборотных средств и пополнения Специального счета, корректировки методологии пересчета сметных расходов на финансирование Центра по международной торговле и установления размера резервного фонда на 2020 год.



I. Введение

1. Главная цель первого доклада об исполнении бюджета, который представляется в первом году каждого двухгодичного периода, состоит в том, чтобы определить, какие корректировки необходимо внести в первоначальную смету с учетом изменений в темпах инфляции и динамике обменных курсов, а также в нормативах и стандартных расценках, произошедших с момента расчета первоначальных ассигнований. Такой подход соответствует рекомендации Консультативного комитета по административным и бюджетным вопросам (см. A/32/8 и A/32/8/Corr.1, п. 14), одобренной Генеральной Ассамблеей на ее тридцать второй сессии (резолюция 32/211).

2. В докладе об исполнении бюджета учитываются также новые мандаты, утвержденные Генеральной Ассамблеей и Советом Безопасности за время, прошедшее с момента утверждения бюджетных ассигнований, непредвиденные и чрезвычайные расходы, которые нельзя было отложить до следующего двухгодичного периода, а также решения директивных органов, которые лучше всего рассматривать в контексте доклада об исполнении бюджета.

3. Как отметила Комиссия ревизоров, при подготовке пересмотренных смет и корректировке бюджетных ассигнований следует учитывать фактические показатели использования ресурсов за первые 10 месяцев двухгодичного периода, в связи с чем Комиссия рекомендовала администрации пересмотреть методику подготовки первого доклада об исполнении бюджета, с тем чтобы обеспечить учет фактических расходов и тем самым сделать более эффективным контроль за бюджетным процессом (см. A/72/5 (Vol. I) и A/72/5 (Vol. I)/Corr.1, глава II, пп. 21 и 22). Консультативный комитет по административным и бюджетным вопросам согласился с этой рекомендацией Комиссией ревизоров, которая была одобрена Генеральной Ассамблеей в ее резолюции 72/8 А, отметив, что учет фактических расходов за первые 10 месяцев двухгодичного периода в первом докладе об исполнении бюджета может оказаться полезным подспорьем при пересмотре сметы расходов и соответствующей корректировке бюджетных ассигнований (см. A/72/537, п. 37). В соответствии с нынешней методологией фактические расходы за 2018 год учитывались при корректировке поправок на инфляцию, курсовые изменения и изменения в стандартных расценках, включая нормы вакансий. В приложении III к настоящему докладу содержится подробная информация о расходах за период с января по октябрь 2018 года.

4. Сводная информация об увеличении расходной и доходной частей пересмотренной сметы приводится в таблицах 1.А и 1.В.

Таблица 1

А. Сводная информация о пересмотренных сметных расходах по разделам сметы расходов (В тыс. долл. США)

	Ассигнования ^а	Пересмотренная смета	Увеличение	
			Сумма	В процентах
Расходы	5 396 427,5	5 556 228,9	159 801,4	3,0

^а См. резолюции 72/262 С, 72/263 А-С и 72/266 В.

В. Сводная информация о пересмотренных сметных поступлениях по разделам сметы поступлений
(В тыс. долл. США)

	Сметные поступления	Пересмотренные сметные поступления	Увеличение	
			Сумма	В процентах
Поступления ^a	552 311,8	554 903,7	2 591,9	0,5

^a Сметные поступления зачитываются в счет взносов государств-членов.

5. Причины изменений в базовых параметрах, использовавшихся для расчета первоначальных ассигнований, разъясняются в разделе II, части С-F, ниже. В ведомостях 1–4 и приложениях I–III приводится информация о базовых параметрах, использовавшихся для расчета первоначальных ассигнований, предлагаемых изменениях на двухгодичный период 2018–2019 годов и их последствиях для разделов бюджета и мест службы:

- Ведомость 1. Обменные курсы валют и показатели темпов инфляции, использовавшиеся для расчета первоначальных ассигнований на двухгодичный период 2018–2019 годов, и соответствующие курсы и показатели, использовавшиеся при подготовке настоящего доклада;
- Ведомость 2. Множители коррективов по месту службы, использовавшиеся для расчета первоначальных ассигнований, фактические множители коррективов по месту службы, установленные Комиссией по международной гражданской службе (КМГС) на 2018 год, и пересмотренные прогнозируемые показатели на 2019 год;
- Ведомость 3. Фактические операционные обменные курсы Организации Объединенных Наций (по отношению к доллару США), действовавшие в различных местах службы в течение первых 10 месяцев 2018 года, и обменные курсы, прогнозируемые на ноябрь и декабрь 2018 года;
- Ведомость 4. Коррективы на стоимость жизни для сотрудников категории общего обслуживания и смежных категорий, использовавшиеся для расчета первоначальных ассигнований на двухгодичный период 2018–2019 годов, фактические коррективы, применявшиеся в 2018 году, и коррективы, прогнозируемые на 2019 год;
- Приложение I. Пересмотренная смета:
 - А. В разбивке по разделам бюджета и основным определяющим факторам;
 - В. В разбивке по местам службы и основным определяющим факторам;
- Приложение II. Пересмотренная смета расходов на совместно финансируемую деятельность и межорганизационные меры по обеспечению безопасности в разбивке по основным определяющим факторам;
- Приложение III. Расходы по регулярному бюджету на двухгодичный период 2018–2019 годов, произведенные по состоянию на 31 октября 2018 года.

II. Разделы сметы расходов

6. Сметные расходы на двухгодичный период 2018–2019 годов, пересмотренные с учетом факторов, указанных ниже, увеличиваются на 159,8 млн долл. США и составляют в общей сложности 5556,2 млн долл. США. Подробная сводная информация приводится в таблице 2.

Таблица 2

Прогнозируемые изменения в сметных расходах на двухгодичный период 2018–2019 годов по разделам бюджета (В тыс. долл. США)

Категория	Сумма	Фактор
Первоначальные ассигнования	5 396 907,3	Резолюция 72/263 А-С
Сокращение ассигнований ^a	(479,8)	Резолюции 72/262 С и 72/266 В
Ассигнования по бюджету по программам	5 396 427,5	
а) Непредвиденные и чрезвычайные расходы	13 130,7	Утвержденные Консультативным комитетом обязательства, которые были подтверждены Генеральным секретарем (в связи с поддержанием мира и безопасности и межорганизационными мерами по обеспечению безопасности) и Председателем Международного Суда в соответствии с резолюцией 72/264
б) Решения директивных органов:		
Субсидия для Остаточного механизма Специального суда по Сьерра-Леоне	2 300,0	Резолюция 72/262 А (см. раздел VIII)
Субсидия для чрезвычайных палат в судах Камбоджи	8 000,0	Резолюция 72/262 А (см. раздел IX)
в) Изменения в бюджетных предположениях		
Обменные курсы	9 544,7	Операционные обменные курсы Организации Объединенных Наций
Результат форвардных сделок с валютой	770,4	Операционные обменные курсы Организации Объединенных Наций
Темпы инфляции	12 619,8	Индексы потребительских цен, множители коррективов по месту службы, установленные Комиссией по международной гражданской службе, и фактические коррективы на стоимость жизни
Стандартные расценки	30 474,6	Фактические данные, касающиеся заработной платы, общих расходов по персоналу и сумм по статье «Налогообложение персонала»
Доля вакантных должностей	82 961,2	Обновленная информация о средних показателях доли вакантных должностей
Пересмотренный общий объем расходов	5 556 228,9	

^a Включая сокращения, утвержденные Генеральной Ассамблеей на ее возобновленной семьдесят второй сессии в связи с а) докладом Генерального секретаря, озаглавленным «Изменение парадигмы управления в Организации Объединенных Наций: создание новой архитектуры управления в целях повышения эффективности и усиления подотчетности» ([A/72/492/Add.2](#)); и б) пересмотренной сметой расходов по разделам 3 «Политические вопросы» и 5 «Операции по поддержанию мира» бюджета по программам на двухгодичный период 2018–2019 годов и по предлагаемому бюджету для вспомогательного счета для операций по поддержанию мира на период с 1 июля 2018 года по 30 июня 2019 года в связи с реформированием компонента мира и безопасности.

7. Генеральный секретарь представил и, в соответствующих случаях, еще представит пересмотренные сметы и заявления о последствиях для бюджета по программам в связи с проектами резолюций, рассматриваемыми главными комитетами на нынешней сессии Генеральной Ассамблеи. Соответствующие ассигнования испрашиваются в отдельных докладах и не являются частью потребностей, о которых говорится в первом докладе об исполнении бюджета. Эти ассигнования будут, в соответствующих случаях, скорректированы с учетом базовых параметров, утвержденных Ассамблеей в ходе рассмотрения настоящего доклада, а также с учетом решений Ассамблеи, которые могут повлиять на объем пересмотренных ассигнований. На момент подготовки настоящего доклада объем ассигнований, испрашиваемых в этих докладах, составлял около 298,7 млн долл. США, включая:

а) 209,0 млн долл. США на финансирование специальных политических миссий, добрых услуг и других политических инициатив, санкционированных Генеральной Ассамблеей и/или Советом Безопасности (A/73/352 и добавления);

б) 1,7 млн долл. США на цели отправления правосудия в Организации Объединенных Наций (A/73/217, A/73/428);

в) 4,5 млн долл. США на цели повышения сейсмостойкости зданий и замены отслужившего свой срок оборудования в штаб-квартире Экономической и социальной комиссии для Азии и Тихого океана в Бангкоке (A/73/327, A/73/425);

г) 8,9 млн долл. США в связи с продолжением ремонта Дома Африки и строительства новых служебных помещений в комплексе Экономической комиссии для Африки в Аддис-Абебе (A/73/355);

е) 0,9 млн долл. США на цели покрытия дополнительных сметных расходов на Канцелярию защитника прав потерпевших по разделу 1 «Общее формирование политики, руководство и координация», разделу 29В «Департамент оперативной поддержки» и разделу 36 «Налогообложение персонала» (A/73/412);

ф) 2,1 млн долл. США, испрашиваемые в десятом докладе о ходе осуществления проекта внедрения системы общеорганизационного планирования ресурсов (A/73/389);

г) 29,1 млн долл. США на цели покрытия дополнительных сметных расходов в связи с резолюциями и решениями, принятыми Советом по правам человека на его тридцать седьмой, тридцать восьмой и тридцать девятой сессиях и его двадцать восьмой специальной сессии (A/73/477);

h) 6,6 млн долл. США на цели замены офисных корпусов А–J в Отделении Организации Объединенных Наций в Найроби (A/73/344, A/73/426);

i) 0,7 млн долл. США в связи с предложением по ремонту Северного здания штаб-квартиры Экономической комиссии для Латинской Америки и Карибского бассейна в Сантьяго (A/73/351, A/73/457);

j) 2,3 млн долл. США на покрытие дополнительных расходов на Орган Организации Объединенных Наций по наблюдению за выполнением условий перемирия по разделу 5 «Операции по поддержанию мира» (A/73/402, A/73/492);

к) 13,6 млн долл. США на цели реорганизации системы развития Организации Объединенных Наций для выполнения Повестки дня на период до 2030 года: обеспечение лучшего будущего для всех (A/72/124-E/2018/3, A/73/424);

l) 6,6 млн долл. США на цели осуществления проекта организации гибкого использования рабочих мест в Центральных учреждениях Организации Объединенных Наций (A/73/370 и A/73/370/Corr.1);

m) 9,7 млн долл. США на 2019 год в связи в просьбой о выделении субсидии чрезвычайным палатам в судах Камбоджи (A/73/331, A/73/448);

n) 3,0 млн долл. США на 2019 год в связи в просьбой о выделении субсидии Остаточному механизму Специального суда по Сьерра-Леоне (A/73/379 и A/73/379/Corr.1).

8. Кроме того, ожидается, что последствия для бюджета по программам будут иметь ряд проектов резолюций, еще не представленных Генеральной Ассамблее.

A. Непредвиденные и чрезвычайные расходы (увеличение на 13,1 млн долл. США)

9. В соответствии с положениями резолюции 72/264 Генеральной Ассамблеи о непредвиденных и чрезвычайных расходах на двухгодичный период 2018–2019 годов Генеральный секретарь уполномочен принимать, с согласия Консультативного комитета по административным и бюджетным вопросам, обязательства по покрытию непредвиденных и чрезвычайных расходов, причем согласия Консультативного комитета не требуется, если такие обязательства связаны, как подтверждает Генеральный секретарь, с поддержанием мира и безопасности и их объем в любой год двухгодичного периода не превышает в общей сложности 8 млн долл. США; если они связаны, как подтверждает Председатель Международного Суда, с рядом производимых Судом действий, перечисленных в пункте 1 b) постановляющей части этой резолюции; и если их объем не превышает в общей сложности 1 млн долл. США и они связаны, как подтверждает Генеральный секретарь, с мерами безопасности, о которых говорится в пункте 1 c) указанной резолюции.

10. Как показано в таблице 3, такие обязательства составляют 13,1 млн долл. США и включают:

а) утвержденные Консультативным комитетом обязательства в объеме 7,8 млн долл. США, связанные с: i) положением в области прав человека в Сирийской Арабской Республике (резолюция 37/29 Совета по правам человека); ii) положением в области прав человека в Южном Судане (резолюция 37/31 Совета по правам человека); iii) положением в области прав человека в Мьянме (резолюция 37/32 Совета по правам человека); iv) оказанием технической помощи Демократической Республике Конго и привлечением к ответственности лиц, причастных к событиям в провинциях региона Касаи (резолюция 38/20 Совета по правам человека); и v) нарушениями норм международного права в контексте массовых гражданских протестов на оккупированной палестинской территории, включая Восточный Иерусалим (резолюция S-28/1 Совета по правам человека) (см. таблицу 3.A);

б) подтвержденные Генеральным секретарем обязательства в объеме 5,0 млн долл. США, связанные с поддержанием мира и безопасности и мерами по обеспечению безопасности сотрудников и помещений Организации Объединенных Наций (см. таблицу 3.B);

в) подтвержденные Председателем Международного Суда обязательства в объеме 0,4 млн долл. США, связанные с непредвиденными расходами на деятельность Суда (см. таблицу 3.C).

11. Эти расходы относятся к разделам 3, 5, 7, 24 и 29F, как это показано ниже.

Таблица 3
Непредвиденные и чрезвычайные расходы

**A. Обязательства, утвержденные Консультативным комитетом
(7 753 900 долл. США)^a**

(В тыс. долл. США)

Раздел 24. Права человека	
Положение в области прав человека в Сирийской Арабской Республике ^b	2 879,7
Положение в области прав человека в Южном Судане ^c	1 971,8
Положение в области прав человека в Мьянме	230,2
Техническая помощь Демократической Республике Конго и привлечение к ответственности лиц, причастных к событиям в провинциях региона Касаи	1 190,9
Нарушения норм международного права в контексте массовых гражданских протестов на оккупированной палестинской территории, включая Восточный Иерусалим	1 460,5
Раздел 29F. Административное обслуживание, Женева	
Положение в области прав человека в Южном Судане	20,8
Итого	7 753,9

^a Объемы обязательств определялись с учетом фактических расходов и потому в совокупности меньше общей суммы, утвержденной Консультативным комитетом по административным и бюджетным вопросам.

^b Ассигнования, испрашиваемые в резолюции 37/29 Совета по правам человека, учитывают прогнозируемые расходы в размере 3,8 млн долл. США и остаток средств, выделенных в связи с предыдущим продлением мандата Независимой международной комиссии по расследованию событий в Сирийской Арабской Республике, в размере 0,96 млн долл. США.

^c Ассигнования, испрашиваемые в соответствии с резолюцией 37/31 Совета по правам человека, учитывают прогнозируемые расходы в размере 2,0 млн долл. США и остаток средств, выделенных в связи с предыдущим продлением мандата Комиссии по правам человека в Судане, в размере 31 800 долл. США.

**B. Обязательства, утвержденные Генеральным секретарем
(4 966 800 долл. США)**

(В тыс. долл. США)

Раздел 3. Политические вопросы	
Механизм последующей деятельности для Демократической Республики Конго	1 232,3
Пограничный спор между Гайаной и Венесуэлой (Боливарианской Республикой)	136,5
Специальный посланник Генерального секретаря (финансирование АМИСОМ)	75,7
Следственная группа Организации Объединенных Наций по содействию привлечению к ответственности ИГИЛ (ДАИШ)	1 303,6
Миссия Совета Безопасности в Бангладеш и Мьянму	340,3
Личный посланник Генерального секретаря по переговорам между Грецией и бывшей югославской Республикой Македонией	97,3
Потенциал быстрого развертывания в поддержку избирательного процесса в Ираке	101,1
Создание временных должностей на 2018 год для сотрудников по вопросам выборов в МООНСОМ	300,0

Раздел 5. Операции по поддержанию мира

Возобновление наблюдательных операций ОНВУП в Сирийской Арабской Республике	1 380,0
---	---------

Итого	4 966,8
--------------	----------------

Сокращения: АМИСОМ — Миссия военных наблюдателей Африканского союза в Сомали;
 МООНСОМ — Миссия Организации Объединенных Наций по содействию Сомали;
 ОНВУП — Орган Организации Объединенных Наций по наблюдению за выполнением условий перемирия.

**С. Обязательства, утвержденные Председателем Международного Суда
 (410 000 долл. США)**

(В тыс. долл. США)

Раздел 7. Международный Суд

Выплата пенсий и покрытие расходов в связи с поездками членов Суда	410,0
--	-------

Итого	410,0
--------------	--------------

В. Решения директивных органов

1. Выделение субсидии чрезвычайным палатам в судах Камбоджи

Раздел 8. Правовые вопросы (8 000 000 долл. США)

12. В разделе IX своей резолюции [72/262](#) А Генеральная Ассамблея уполномочила Генерального секретаря принимать обязательства на период с 1 января по 31 декабря 2018 года на сумму, не превышающую 8,0 млн долл. США, в дополнение к финансовым ресурсам международного компонента чрезвычайных палат в судах Камбоджи, и просила его представить Ассамблее в ходе основной части ее семьдесят третьей сессии доклад об использовании этих полномочий.

13. В соответствии с просьбой Генеральной Ассамблеи Генеральный секретарь представил доклад, озаглавленный «Просьба о выделении субсидии чрезвычайным палатам в судах Камбоджи» (A/73/331), в котором содержится подробная информация о прогрессе, достигнутом чрезвычайными палатами за время, прошедшее с момента представления его предыдущего доклада, дается прогноз в отношении предполагаемого использования полномочий на принятие обязательств на 2018 год, приводится информация о пересмотренном бюджете чрезвычайных палат на 2018 год и содержится просьба к Генеральной Ассамблее утвердить выделение субсидии для международного компонента чрезвычайных палат на 2019 год в размере 9,7 млн долл. США. Информация об использовании полномочий на принятие обязательств на 2018 год содержится в пунктах 31 и 35 этого доклада. С учетом этого в настоящем докладе испрашиваются ассигнования по линии полномочий на принятие обязательств в размере 8 000 000 долл. США по разделу 8 «Правовые вопросы» бюджета по программам на двухгодичный период 2018–2019 годов.

2. Выделение субсидии Остаточному механизму Специального суда по Сьерра-Леоне

Раздел 8. Правовые вопросы (2 300 000 долл. США)

14. В разделе VIII своей резолюции [72/262](#) А Генеральная Ассамблея уполномочила Генерального секретаря принимать обязательства на период с 1 января по 31 декабря 2018 года на сумму, не превышающую 2,3 млн долл. США, в дополнение к финансовым ресурсам Остаточного механизма Специального суда по Сьерра-Леоне, получаемым в виде добровольных взносов, в качестве промежуточного механизма финансирования и просила его представить доклад об использовании таких полномочий в ходе основной части семьдесят третьей сессии Ассамблеи.

15. В соответствии с просьбой Генеральной Ассамблеи Генеральный секретарь представил доклад об использовании указанных полномочий с просьбой о выделении субсидии Остаточному механизму Специального суда по Сьерра-Леоне ([A/73/379](#) и [A/73/379/Corr.1](#)). В этом докладе помимо информации об использовании полномочий на принятие обязательств содержатся предложения в отношении возможных вариантов будущего финансирования Суда и просьба о выделении субсидии для Суда в размере 3,0 млн долл. США, с тем чтобы он мог продолжать выполнять свой мандат в 2019 году. Информация об использовании полномочий на принятие обязательств на 2018 год приводится в пунктах 4 и 5 доклада Генерального секретаря. Суд рассчитывает, что в период с 1 января по 31 декабря 2018 года в рамках предоставленных полномочий будут приняты обязательства на сумму 2,3 млн долл. США. С учетом этого в настоящем докладе испрашиваются ассигнования по линии полномочий на принятие обязательств в размере 2 300 000 долл. США по разделу 8 «Правовые вопросы» бюджета по программам на двухгодичный период 2018–2019 годов.

С. Курсовые изменения (чистое увеличение на 10,3 млн долл. США)

16. В соответствии с разделом IX резолюции [69/274](#) А заложенные в бюджет обменные курсы, утвержденные в контексте первоначальных ассигнований, определялись на основе действовавших форвардных обменных курсов. Что касается эфиопского быра, ливанского фунта и доллара Тринидада и Тобаго, то для этих валют использовались последние операционные курсы, поскольку форвардного рынка для них не существует.

17. При подготовке настоящего доклада использовались фактические обменные курсы, действовавшие в период с января по октябрь 2018 года. Что касается швейцарского франка и евро, то применительно к периоду с ноября по декабрь 2018 года использовался форвардный курс, утвержденный на 2018 год, а применительно к 2019 году — пересмотренные форвардные курсы (законтракованные в октябре 2018 года). Для других мест службы применительно к периоду с ноября по декабрь 2018 года использовался октябрьский курс, а применительно к 2019 году — пересмотренный форвардный курс (по оценке на октябрь 2018 года) (для тех мест службы, для которых существует действующий форвардный курс). Что касается эфиопского быра, ливанского фунта и доллара Тринидада и Тобаго, то применительно к 2019 году использовался октябрьский операционный курс.

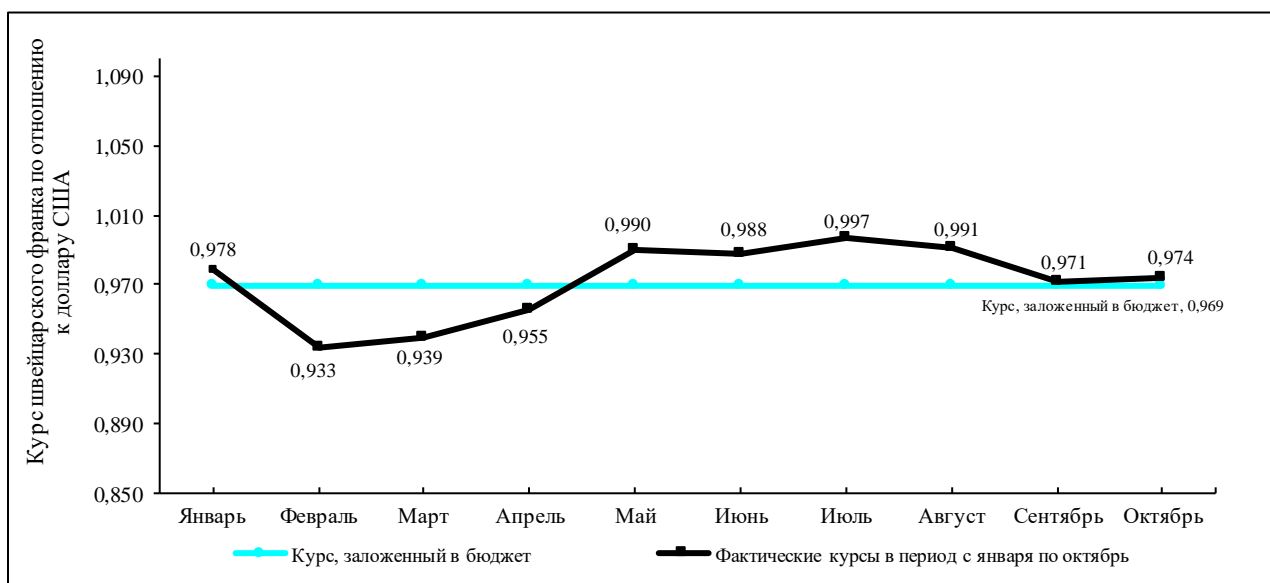
18. Общее чистое увеличение сметных расходов в результате курсовых изменений (на 10,3 млн долл. США) связано главным образом с тем, что в пересмотренную смету на 2019 год заложен курс 0,947 шв. франка за 1 долл. США, тогда

как первоначальная смета составлялась исходя из курса 0,969 шв. франка за 1 долл. США.

19. Что касается швейцарского франка, то его средний курс за 2018 год, рассчитанный на основе фактических курсов в период с января по октябрь и прогнозов на ноябрь — декабрь, составил 0,971 шв. франка за 1 долл. США против 0,969 шв. франка за 1 долл. США при расчете первоначальных ассигнований, что привело к сокращению потребностей на 1,2 млн долл. США. Часть этой суммы (0,5 млн долл. США) пошла на покрытие потерь от форвардных сделок со швейцарским франком, понесенных в период с января по октябрь 2018 года.

20. Пересмотренный форвардный курс швейцарского франка (законтрактованный в октябре 2018 года), использовавшийся для расчета пересмотренных ассигнований на 2019 год при подготовке настоящего доклада, составляет 0,947 шв. франка за 1 долл. США против 0,969 шв. франка за 1 долл. США при расчете первоначальных ассигнований. Изменение курса привело к возникновению дополнительных потребностей в ассигнованиях на 2019 год в размере 12,0 млн долл. США. На диаграмме I показана динамика курса швейцарского франка по отношению к доллару США в период с января по октябрь 2018 года.

Диаграмма I
Динамика курса швейцарского франка по отношению к доллару США,
2018 год

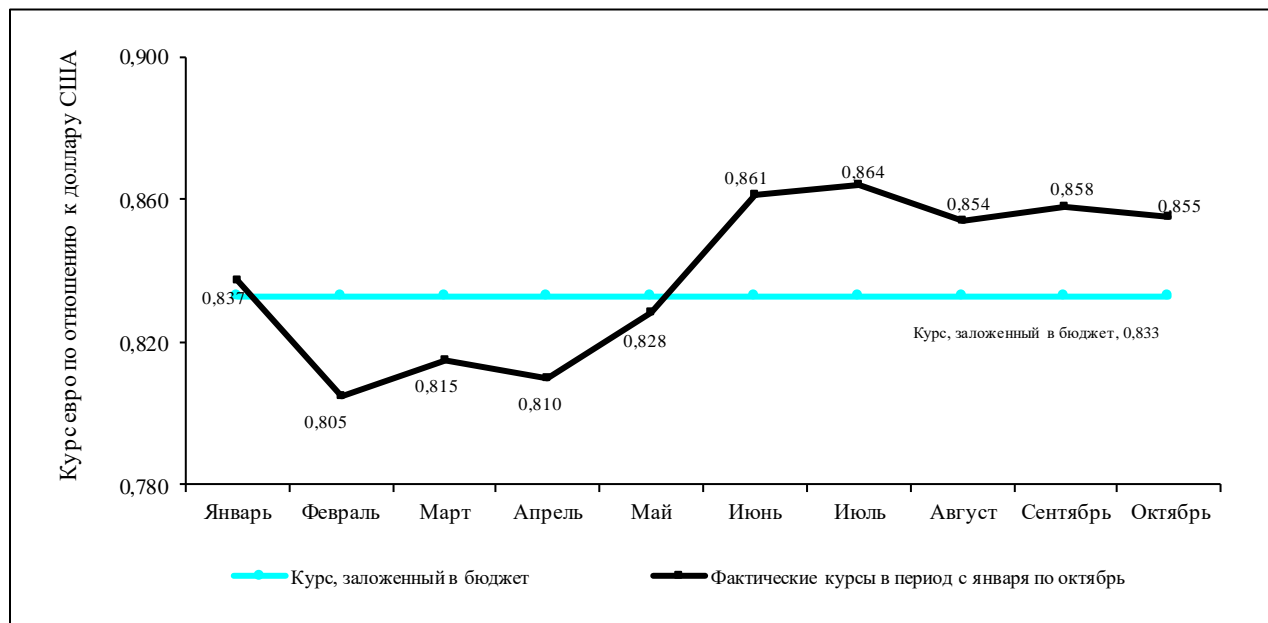


21. Что касается евро, то в 2018 году его средний фактический курс составил 0,838 евро за 1 долл. США против 0,833 евро за 1 долл. США при подготовке первоначальной сметы, что привело к сокращению потребностей на 0,7 млн долл. США. Часть этой суммы (0,3 млн долл. США) пошла на покрытие потерь от форвардных сделок с евро, понесенных в период с января по октябрь 2018 года.

22. Пересмотренный форвардный курс евро (законтрактованный в октябре 2018 года), использовавшийся для расчета пересмотренных ассигнований на 2019 год при подготовке настоящего доклада, составляет 0,835 евро за 1 долл. США против 0,833 евро за 1 долл. США при расчете первоначальных ассигнований. Изменение курса привело к сокращению потребностей в ассигнованиях

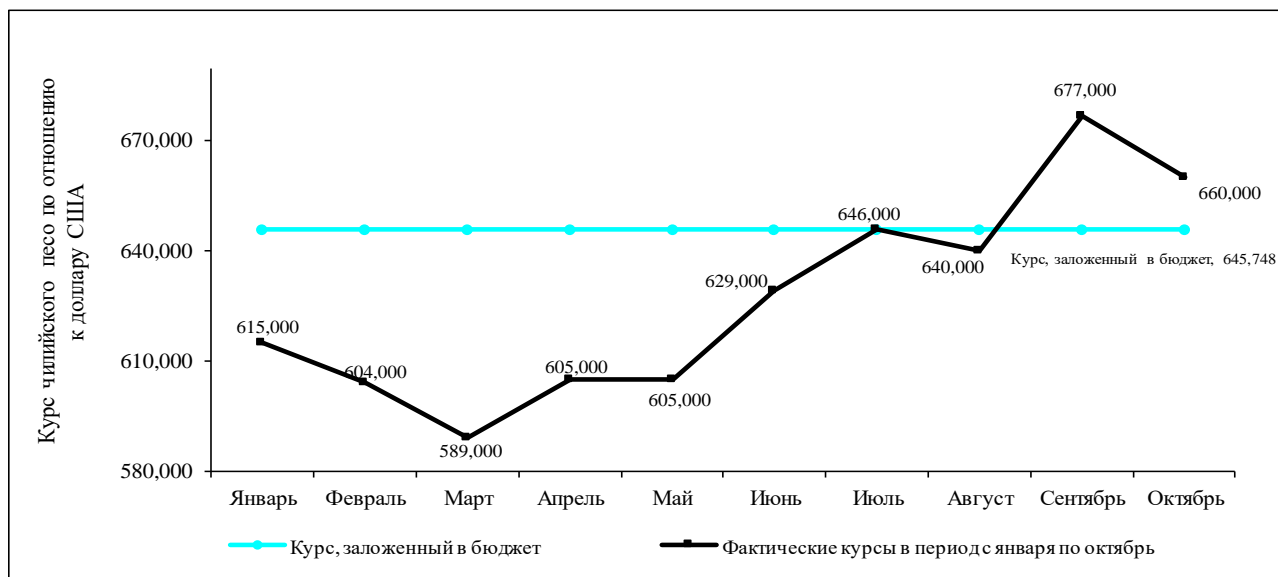
на 2019 год на 0,3 млн долл. США. На диаграмме II показана динамика курса евро по отношению к доллару США в период с января по октябрь 2018 года.

Диаграмма II
Динамика курса евро по отношению к доллару США, 2018 год



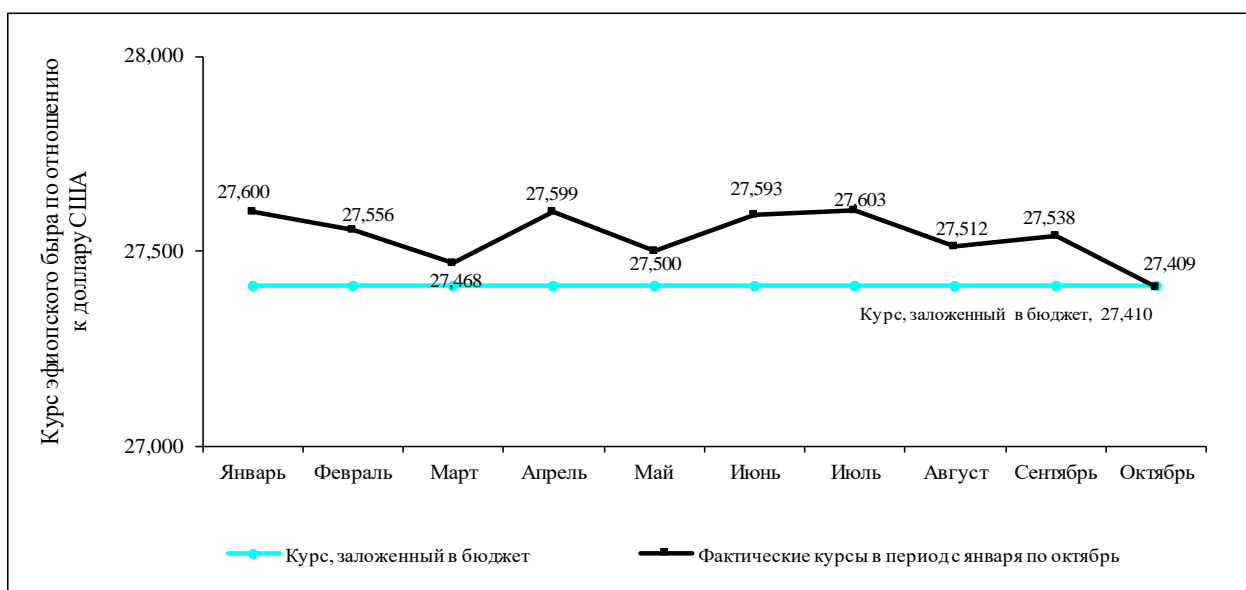
23. Что касается чилийского песо, то в 2018 году его средний фактический курс составил 632,500 чилийского песо за 1 долл. США против 645,748 чилийского песо за 1 долл. США при подготовке первоначальной сметы. Для расчета ассигнований на 2019 год при подготовке настоящего доклада использовался курс 659,286 чилийского песо за 1 долл. США. Изменение курса привело к сокращению потребностей на 4700 долл. США. На диаграмме III показана динамика курса чилийского песо по отношению к доллару США в период с января по октябрь 2018 года.

Диаграмма III
Динамика курса чилийского песо по отношению к доллару США, 2018 год



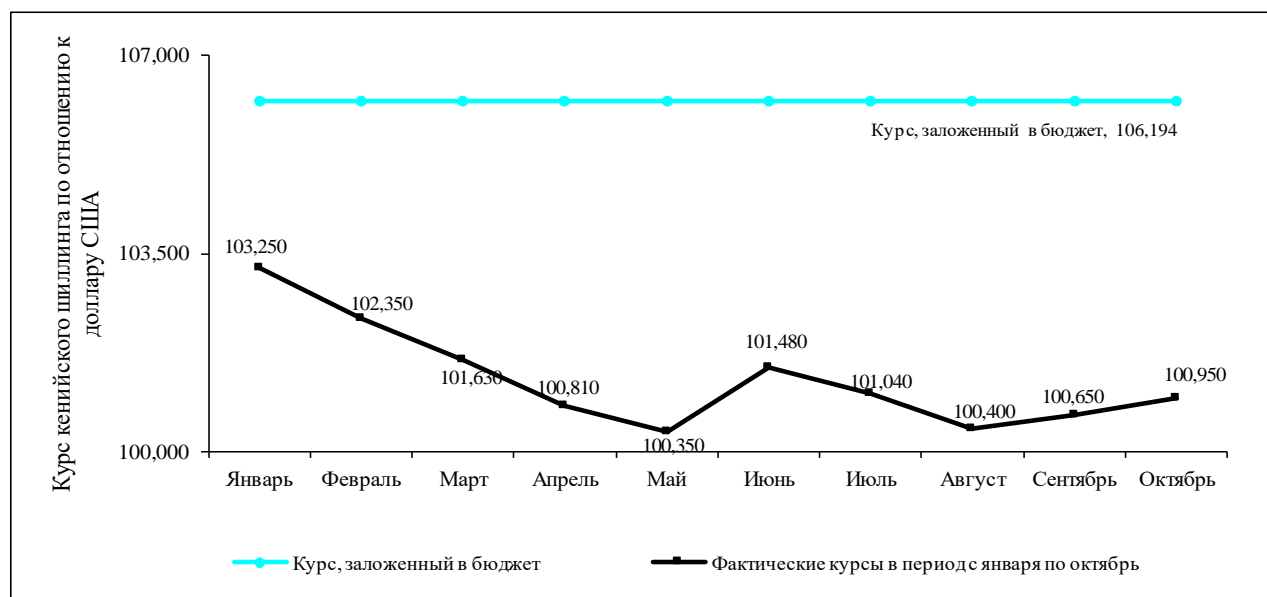
24. Что касается эфиопского быра, то в 2018 году его средний фактический курс составил 27,516 быра за 1 долл. США против 27,410 быра за 1 долл. США при подготовке первоначальной сметы. Для расчета ассигнований на 2019 год при подготовке настоящего доклада использовался курс 27,409 быра за 1 долл. США. Изменение курса привело к сокращению потребностей на 0,2 млн долл. США. На диаграмме IV показана динамика курса эфиопского быра по отношению к доллару США в период с января по октябрь 2018 года.

Диаграмма IV
Динамика курса эфиопского быра по отношению к доллару США, 2018 год



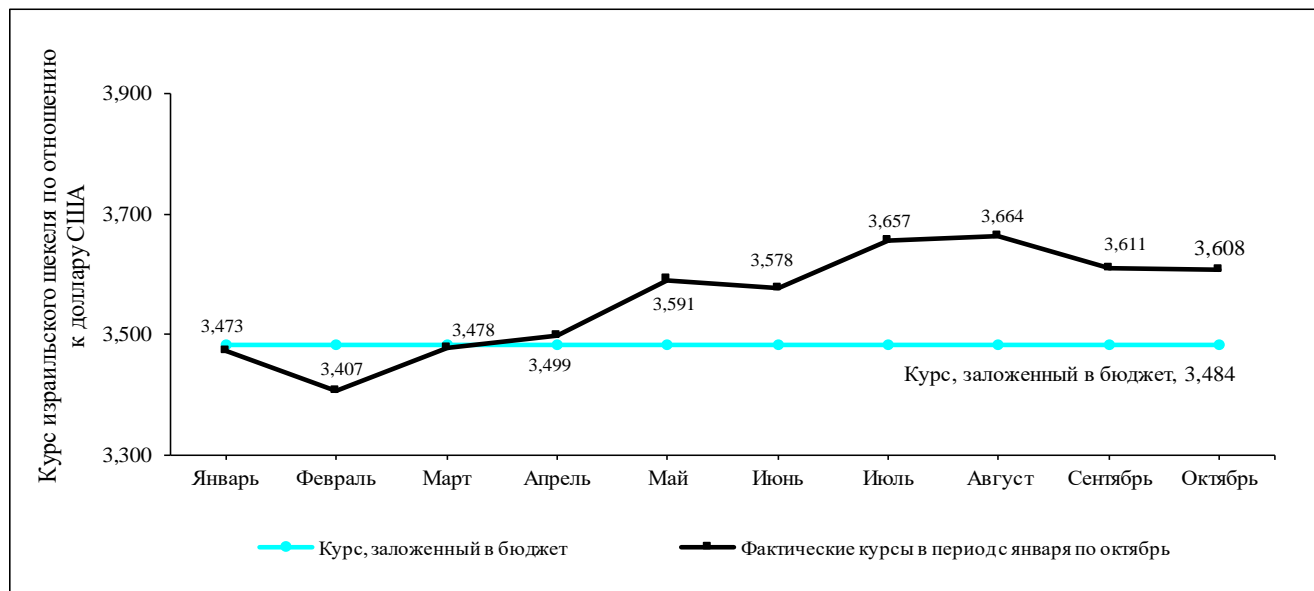
25. Что касается кенийского шиллинга, то в 2018 году его средний фактический курс составил 101,234 кенийского шиллинга за 1 долл. США против 106,194 шиллинга за 1 долл. США при подготовке первоначальной сметы. Для расчета ассигнований на 2019 год при подготовке настоящего доклада использовался курс 105,420 кенийского шиллинга за 1 долл. США. Изменение курса привело к увеличению потребностей на 3,1 млн долл. США. На диаграмме V показана динамика курса кенийского шиллинга по отношению к доллару США в период с января по октябрь 2018 года.

Диаграмма V
Динамика курса кенийского шиллинга по отношению к доллару США,
2018 год



26. Что касается нового израильского шекеля, то в 2018 году его средний фактический курс составил 3,557 шекеля за 1 долл. США против 3,484 шекеля за 1 долл. США при подготовке первоначальной сметы. Для расчета ассигнований на 2019 год при подготовке настоящего доклада использовался курс 3,540 израильского шекеля за 1 долл. США. Изменение курса привело к сокращению потребностей на 2,9 млн долл. США. На диаграмме VI показана динамика курса нового израильского шекеля по отношению к доллару США в период с января по октябрь 2018 года.

Диаграмма VI
Динамика курса нового израильского шекеля по отношению к доллару США, 2018 год



27. Подробная информация об операционных курсах во всех местах службы приводится в ведомостях 1 и 3. В них показаны фактические операционные курсы в период с января по октябрь 2018 года, курсы, использовавшиеся при расчете первоначальных ассигнований, и курсы, использовавшиеся при подготовке настоящего доклада.

D. Опыт использования форвардных сделок с валютой в текущем двухгодичном периоде

28. Генеральная Ассамблея в своей резолюции [67/246](#) уполномочила Генерального секретаря использовать механизм форвардных операций с валютой для защиты Организации Объединенных Наций от потерь в результате колебаний валютных курсов с учетом выводов, представленных во втором докладе Генерального секретаря об исполнении бюджета по программам на двухгодичный период 2010–2011 годов ([A/66/578](#) и [A/66/578/Corr.1](#)), а также с учетом необходимости минимизации операционных издержек.

29. Форвардные операции с валютой являются финансовым инструментом, обеспечивающим финансовую предсказуемость для использующих их субъектов, поскольку они позволяют заранее определить цену покупки иностранной валюты в будущем. Такие операции влекут за собой лишь минимальные операционные издержки.

30. По форвардному контракту на 2018 год Организация Объединенных Наций приобрела 325 млн шв. франков и 48 млн евро по заранее зафиксированному обменному курсу, что в итоге привело к потерям из-за разницы между зафиксированными форвардными курсами и операционными курсами Организации Объединенных Наций в связи с укреплением доллара США по отношению к швейцарскому франку и евро в 2018 году (см. диаграммы I и II выше). В период с января по октябрь 2018 года общие потери на форвардных сделках со швейцарским франком и евро составили 0,8 млн долл. США (0,5 млн долл. США на

сделках со швейцарским франком и 0,3 млн долл. США на сделках с евро), что частично нивелировало экономию, полученную в 2018 году в результате курсовых изменений (1,9 млн долл. США, включая 1,2 млн долл. США за счет изменения курса швейцарского франка и 0,7 млн долл. США за счет изменения курса евро).

31. В октябре 2018 года Организация Объединенных Наций заключила форвардный контракт на 2019 год на покупку начиная с января 2019 года и затем каждый месяц вплоть до декабря 2019 года включительно в общей сложности 397,8 млн шв. франка и 59 млн евро по фиксированному курсу 0,947 шв. франка за 1 долл. США и 0,835 евро за 1 долл. США. О результатах форвардных операций в 2019 году (т.е. выигрыше или потерях на разнице между законтрактованными и фактическими операционными курсами Организации Объединенных Наций, в том числе в ноябре и декабре 2018 года) будет сообщено в контексте второго доклада об исполнении бюджета.

32. Как отмечается во втором докладе Генерального секретаря об исполнении бюджета на двухгодичный период 2016–2017 годов (A/72/606), в течение всех пяти лет (2013–2017 годы), прошедших с того момента, как Организация Объединенных Наций стала заключать форвардные контракты, этот инструмент обеспечивал ей большую финансовую определенность, поскольку цена будущей покупки валюты была известна заранее. Результаты форвардных операций начиная с 2013 года были следующими: 2013 год — чистый выигрыш в размере 4,6 млн долл. США, двухгодичный период 2014–2015 годов — чистый выигрыш в размере 6,6 млн долл. США, двухгодичный период 2016–2017 годов — чистый выигрыш в размере 1,9 млн долл. США и январь — октябрь 2018 года — чистые потери в размере 0,8 млн долл. США. Как показывает опыт, рынки всегда находятся в динамике и не бывает одинаковых двухлетних периодов с точки зрения движения валютных курсов.

Е. Темпы инфляции (увеличение на 12,6 млн долл. США)

33. В ведомостях 1, 2 и 4 приводятся пересмотренные показатели инфляции, влияющие на расходы, связанные и не связанные с должностями. Они основываются на фактических и прогнозируемых множителях коррективов по месту службы, установленных КМГС для сотрудников категории специалистов и выше, разнице между фактическими и заложенными в бюджет коррективами на стоимость жизни для сотрудников категории общего обслуживания и смежных категорий и последних данных из журнала “The Economist”, касающихся индексов потребительских цен, в том числе применительно к статьям расходов, не связанных с должностями.

34. При подготовке настоящего доклада использовались пересмотренные множители коррективов по месту службы, рассчитанные на основе фактических множителей, установленных КМГС с учетом обновленных курсовых и инфляционных параметров и обновленной информации о стоимости жизни, полученной после утверждения бюджета по программам на двухгодичный период 2018–2019 годов в декабре 2017 года. Увеличение сметных потребностей в связи с инфляцией (на 5,4 млн долл. США) обусловлено изменением множителей коррективов по месту службы, в том числе включением части пунктов множителей в базовый оклад, что повлекло за собой корректировку смет в сторону их увеличения, особенно для Нью-Йорка (на 2,7 млн долл. США), Аддис-Абебы (на 1,3 млн долл. США) и сектора Газа (на 1,0 млн долл. США). Информация о множителях коррективов по месту службы для сотрудников категории специалистов и выше во всех местах службы приводится в ведомости 2.

35. Что касается сотрудников категории общего обслуживания и смежных категорий, то чистое сокращение потребностей на 0,6 млн долл. США обусловлено фактическими корректировками на изменение стоимости жизни, произведенными в 2018 году, и корректировками, прогнозируемыми на 2019 год с учетом последних данных, и является в основном результатом сокращения потребностей в Женеве (на 2,7 млн долл. США) (главным образом в связи с замораживанием ставок шкалы окладов сотрудников категории общего обслуживания) при одновременном увеличении потребностей в Аддис-Абебе (на 2,0 млн долл. США).

36. Что касается прогнозов в отношении будущих корректировок, то они основываются, в частности, на сохранении моратория на изменение ставок шкалы окладов для сотрудников категории общего обслуживания в Нью-Йорке.

37. Информация о корректировках на изменение стоимости жизни для сотрудников категории общего обслуживания и смежных категорий во всех местах службы приводится в ведомости 4.

38. Что касается статей расходов, не связанных с должностями, то увеличение сметных потребностей на 5,9 млн долл. США обусловлено главным образом их увеличением в Нью-Йорке (на 1,2 млн долл. США), Женеве (на 1,6 млн долл. США), Аддис-Абебе (на 2,6 млн долл. США) и Бейруте (на 0,6 млн долл. США) в связи с более высокими показателями инфляции применительно к соответствующим статьям расходов в указанных местах службы. Показатели темпов инфляции, на основе которых производился перерасчет сметных потребностей, приводятся в ведомости 1.

39. Общее чистое увеличение потребностей, обусловленное корректировками на инфляцию по всем статьям расходов, связанных и не связанных с должностями, составляет 12,6 млн долл. США, включая увеличение потребностей по разделу «Налогообложение персонала» (на 1,8 млн долл. США), которое будет компенсировано эквивалентной суммой по разделу 1 «Поступления по плану налогообложения персонала» сметы поступлений.

Е. Корректировки стандартных расценок на двухгодичный период 2018–2019 годов (увеличение на 30,5 млн долл. США)

40. Корректировки стандартных расценок обусловлены изменениями в ставках окладов, нормативах общих расходов по персоналу и ставках налогообложения персонала. Изменения в ставках окладов в 2018 году определялись на основе данных о фактических средних окладах за истекшую часть двухгодичного периода по категориям и классам должностей во всех местах службы. Для целей настоящего доклада был проведен сравнительный анализ фактических среднемесячных расходов на выплату окладов в период с января по сентябрь 2018 года по всем категориям и классам должностей и расходов, заложенных в первоначальную смету. Прогнозы на 2019 год основаны на тенденциях, наблюдавшихся в 2018 году.

41. Общие расходы по персоналу рассчитываются и закладываются в бюджет в виде процента от чистой суммы окладов в каждом месте службы. Они связаны с выплатой надбавок и пособий, назначениями, переводами и прекращением службы сотрудников. Корректировка общих расходов по персоналу производилась на основе результатов анализа фактических общих расходов по персоналу во всех местах службы в двухгодичном периоде 2016–2017 годов и в период с января по сентябрь 2018 года в сравнении с расходами, заложенными в первоначальную смету.

42. Чистое увеличение сметных расходов по данному разделу (на 30,5 млн долл. США) складывается из их сокращения (на 37,4 млн долл. США) в связи с предлагаемым сокращением сметных расходов на выплату чистых базовых окладов и их увеличения (на 65,9 млн долл. США) с учетом фактических общих расходов по персоналу, а также из соответствующего увеличения (на 2,2 млн долл. США) сметных расходов по статье «Налогообложение персонала».

43. Чистое сокращение таких расходов на 37,4 млн долл. США, обусловленное сокращением расходов на выплату чистых базовых окладов, связано главным образом с переходом с января 2017 года на единую шкалу окладов с изъятием надбавки на иждивенцев из чистых базовых окладов и ее включением в общие расходы по персоналу.

44. Чистое увеличение таких расходов на 65,9 млн долл. США обусловлено главным образом включением в них надбавки на иждивенцев, о чем говорится в пункте 43 выше, и увеличением зачитываемого для пенсии вознаграждения в результате пересмотра временных шкал зачитываемого для пенсии вознаграждения сотрудников категории специалистов (в феврале 2017 года и феврале 2018 года) и субсидии на образование.

45. Увеличение на 2,0 млн долл. США сметных расходов по статье «Налогообложение персонала» компенсируется эквивалентной суммой по разделу 1 сметы поступлений.

46. Об увеличении сметных расходов (на 9,7 млн долл. США) в связи с решениями и рекомендациями, содержащимися в докладе КМГС за 2018 год (см. [A/C.5/73/2](#)), будет сообщено в контексте второго доклада об исполнении бюджета.

G. Показатели доли вакантных должностей (увеличение на 83,0 млн долл. США)

47. В своей резолюции [70/261](#) Генеральная Ассамблея постановила, что в бюджет на двухгодичный период 2018–2019 годов должны быть заложены следующие показатели доли вакантных должностей: 11,5 процента для должностей категории специалистов, 8,7 процента для должностей категории общего обслуживания и 50,0 процента для новых должностей обеих категорий. В период с января по сентябрь 2018 года средние фактические показатели доли вакантных должностей составляли 8,6 процента для должностей категории специалистов и 6,6 процента для должностей категории общего обслуживания. Перерасчет бюджета на весь двухгодичный период 2018–2019 годов с учетом фактических показателей доли вакантных должностей приведет к чистому увеличению потребностей на 83,0 млн долл. США.

48. Что касается должностей сотрудников службы безопасности на местах, расходы на которые покрываются за счет общего совместно финансируемого бюджета Департамента по вопросам охраны и безопасности, то в бюджет были заложены следующие показатели доли вакансий: 11,6 процента для должностей категории специалистов и 13,2 процента для должностей категории общего обслуживания. Фактические же показатели составили 15,2 процента для должностей категории специалистов и 13,0 процента для должностей категории общего обслуживания. Корректировка заложенных в бюджет показателей приведет к сокращению потребностей на 4,6 млн долл. США. Полученная экономия будет распределяться между организациями системы Организации Объединенных Наций согласно формуле распределения расходов, согласованной Координационным советом руководителей системы Организации Объединенных Наций. С

учетом доли Организации Объединенных Наций в таких расходах (22,4 процента) ее выигрыш составит 1,0 млн долл. США, что уже учтено в сумме, указанной в пункте 47 выше (83,0 млн долл. США).

Н. Резюме

49. С учетом вышеизложенного пересмотренные сметные потребности на 2018–2019 годы составляют 5 556 228 900 долл. США, что на 159 801 400 долл. США больше первоначальных потребностей (см. таблицу 2).

Ш. Разделы сметы поступлений

Раздел 1 «Поступления по плану налогообложения персонала»

50. В связи с изменениями в сметных потребностях по разделам сметы расходов, о которых говорилось выше, и указанными ниже корректировками, касающимися сметных поступлений по разделу 3 сметы поступлений, поступления по плану налогообложения персонала увеличатся на 15,5 млн долл. США.

Раздел 2 «Общие поступления»

51. Сокращение общих поступлений на 5,5 млн долл. США обусловлено главным образом сокращением поступлений по статьям «Разные поступления» и «Поступления от сдачи в аренду помещений». Сокращение разных поступлений объясняется сокращением суммы компенсации, выплачиваемой Управлением Организации Объединенных Наций по обслуживанию проектов (ЮНОПС) в порядке возмещения покрываемой Секретариатом части совокупных косвенных расходов, связанных с услугами, предоставляемыми ЮНОПС. Если согласно первоначальной смете такая компенсация за два года должна была составить 4,4 млн долл. США (по 2,2 млн долл. США в год), как это было рекомендовано Консультативным комитетом по административным и бюджетным вопросам с учетом предоставленной ЮНОПС информации, то теперь она оценивается в 0,26 млн долл. США (по 0,13 млн долл. США в год). Сокращение поступлений от сдачи в аренду помещений объясняется главным образом снижением ставок арендной платы в Отделении Организации Объединенных Наций в Найроби и перебазированием некоторых сомалийских структур в Могадишо.

Раздел 3 «Услуги для общественности»

52. Сокращение на 7,5 млн долл. США объема чистых поступлений по разделу «Услуги для общественности» связано с сокращением на 6,2 млн долл. США сметных поступлений по этому разделу и увеличением на 1,3 млн долл. США соответствующих сметных расходов. Сокращение сметных поступлений объясняется главным образом меньшими, чем предполагалось, доходами от а) продажи филателистической продукции в Центральных учреждениях и в Вене; б) продажи печатных изданий; и с) организации экскурсий в Центральных учреждениях;

53. В соответствии со сложившейся практикой любые дальнейшие изменения в уровнях доходов и расходов в течение оставшейся части двухгодичного периода 2018–2019 годов будут учтены и отражены во втором докладе об исполнении бюджета.

Резюме

54. С учетом вышеизложенного пересмотренные сметные поступления в двухгодичном периоде 2018–2019 годов составят 554,9 млн долл. США (см. таблицу 4 ниже).

Таблица 4

Сметные поступления*(В тыс. долл. США)*

<i>Раздел бюджета</i>	<i>Сметные поступления^a</i>	<i>Прогнозируемые изменения</i>	<i>Пересмотренная смета</i>
Раздел 1 сметы поступлений	498 969,9	15 549,0	514 518,9
Раздел 2 сметы поступлений	49 171,7	(5 497,5)	43 674,2
Раздел 3 сметы поступлений	4 170,2	(7 459,6)	(3 289,4)
Всего	552 311,8	2 591,9	554 903,7

^a Резолюции [72/262 В](#) и [72/263 А-С](#) Генеральной Ассамблеи.

IV. Предложение, касающееся корректировки размера Фонда оборотных средств Организации Объединенных Наций и пополнения Специального счета

55. Фонд оборотных средств был учрежден в 1946 году для предоставления авансов, необходимых для финансирования ассигнований до поступления взносов и покрытия непредвиденных и чрезвычайных расходов до утверждения соответствующих ассигнований Генеральной Ассамблеей. В каждом двухгодичном периоде Ассамблея принимает резолюцию о воссоздании Фонда и определяет объем его средств. Выплаты государств-членов в Фонд зависят от его размера и ставок их взносов в первый год двухгодичного периода.

56. В 1946 году Фонд был учрежден в размере 20 млн долл. США, что примерно соответствовало объему расходов в течение 30 недель. В последний раз размер Фонда был увеличен (с 1 января 2007 года) до 150 млн долл. США, что примерно соответствовало объему расходов в течение четырех недель, или 7,9 процента бюджетных ассигнований на 2007 год (см. резолюцию [60/283](#), раздел IV, п. 4). В текущем двухгодичном периоде объем средств Фонда соответствует лишь трем неделям расходов, или 5,6 процента ассигнований по регулярному бюджету. Для сравнения, согласно установкам Секретариата в отношении целевых фондов общего назначения средства в размере 15 процентов годового бюджета каждого проекта должны храниться в денежной форме в качестве оперативного резерва, достаточного для покрытия расходов в течение 7,8 недели.

57. В своих предложениях по реформе Организации Объединенных Наций Генеральный секретарь просил увеличить размер Фонда до 350 млн долл. США с учетом требований надлежащего финансового управления и с тем, чтобы Организация могла своевременно выполнять свои финансовые обязательства (см. [A/72/492/Add.1](#), п. 73 h)). Рассмотрев эту просьбу, Консультативный комитет по административным и бюджетным вопросам заключил, что в данный момент нет необходимости в корректировке существующих механизмов управления движением денежных средств и ликвидностью в рамках Организации Объединенных Наций. В этой связи он высказался против увеличения размера Фонда оборотных средств, выразив надежду на то, что Генеральный секретарь

как главное административное должностное лицо Организации будет и далее побуждать государства-члены выплачивать свои начисленные взносы в бюджет Организации в полном объеме, своевременно и без каких-либо условий (см. A/72/7/Add.24, п. 70). В своей резолюции 72/266 А Генеральная Ассамблея, сославшись на пункт 70 доклада Консультативного комитета, постановила не увеличивать размер Фонда оборотных средств.

58. Взносы в регулярный бюджет начисляются в начале каждого года, и государства-члены должны выплатить их в полном объеме в течение 30 дней с момента получения соответствующей просьбы. Как правило, начисленные взносы поступают в начале года, и их обычно достаточно для покрытия расходов в течение значительной части года. Дефицит средств чаще всего возникает во второй половине года в случае значительной разницы между фактическими и сметными расходами, о чем говорится в пункте 60 ниже. Однако в последнее время это стало происходить и в начале года, предвещая более серьезную нехватку средств в последующие месяцы.

59. Фонд оборотных средств необходим из-за разрыва во времени между утверждением ассигнований (включая полномочия на принятие обязательств) и начислением взносов, а также между начислением взносов и их получением. Он также позволяет финансировать непредвиденные и чрезвычайные расходы до утверждения соответствующих ассигнований Генеральной Ассамблеей.

60. Взносы для покрытия обязательств в отношении непредвиденных и чрезвычайных расходов, а также дополнительных ассигнований, утвержденных в течение года, начисляются только в начале следующего года. Аналогичным образом, средства на покрытие разницы между фактическими расходами и бюджетными ассигнованиями, обусловленной а) инфляцией или колебаниями валютных курсов; б) разницей между фактическими и стандартными расходами на выплату окладов; и с) фактическими показателями доли вакантных должностей, утверждаются Генеральной Ассамблеей на основе докладов об исполнении бюджета и распределяются среди государств в виде начисленных взносов только в следующем годовом цикле. Непредвиденные, чрезвычайные и другие незапланированные расходы возникают на протяжении всего финансового периода и не покрываются взносами, начисленными в начале периода. Поэтому для покрытия разницы между начисленными суммами и фактическими расходами Организации приходится использовать средства Фонда. К сожалению, темпы увеличения размера Фонда не поспевают за ростом общего объема бюджета и фактических расходов Организации.

61. В последние годы суммы ассигнований и начисленных взносов увеличиваются после каждого доклада об исполнении бюджета. В таблице 5 ниже показано, как меняется разница между первоначально утвержденной бюджетной сметой и окончательно утвержденным бюджетом и как увеличение начисленных взносов не поспевает за ростом бюджетных расходов.

Таблица 5

Ретроспективная информация об утвержденных двухгодичных бюджетах*(В млн долл. США)*

<i>Двухгодичный период</i>	<i>Первоначальные ассигнования</i>	<i>Корректировки, относящиеся к первому году</i>	<i>Корректировки, относящиеся ко второму году</i>	<i>Окончательные ассигнования</i>
1990–1991 годы	1 974,6	159,5	33,9	2 168,0
1992–1993 годы	2 402,6	65,5	(56,7)	2 411,4
1994–1995 годы	2 580,2	28,1	24,1	2 632,4

<i>Двухгодичный период</i>	<i>Первоначальные ассигнования</i>	<i>Корректировки, относящиеся к первому году</i>	<i>Корректировки, относящиеся ко второму году</i>	<i>Окончательные ассигнования</i>
1996–1997 годы	2 608,3	(5,0)	(61,2)	2 542,1
1998–1999 годы	2 532,3	(5,6)	(38,4)	2 488,3
2000–2001 годы	2 535,7	(2,6)	28,1	2 561,2
2002–2003 годы	2 625,2	265,6	76,9	2 967,7
2004–2005 годы	3 160,9	447,3	47,6	3 655,8
2006–2007 годы	3 798,9	375,0	19,9	4 193,8
2008–2009 годы	4 171,4	693,7	(65,2)	4 799,9
2010–2011 годы	5 156,0	211,2	49,2	5 416,4
2012–2013 годы	5 152,3	243,3	169,5	5 565,1
2014–2015 годы	5 530,3	123,5	154,8	5 808,6
2016–2017 годы	5 401,8	212,3	68,7	5 682,8
2018–2019 годы	5 396,9	Будут определены позднее	Будут определены позднее	Будут определены позднее

62. Из Фонда оборотных средств покрываются также потребности в денежных средствах до получения взносов после их начисления. В связи с тем, что сроки выплаты взносов привязаны к моменту их начисления и финансовому году государств-членов, большая часть взносов выплачивается в начале года, а остаток — ближе к концу года. Поэтому наиболее проблематичным с точки зрения покрытия текущих платежных потребностей часто оказывается третий квартал. Как показано в таблице 6 ниже, с 2010 года объем взносов, остающихся невыплаченными в период с июня по сентябрь каждого года, неуклонно увеличивается.

Таблица 6

Размер невыплаченных взносов по состоянию на конец месяца в период с июня по сентябрь, 2010–2018 годы

(В млн долл. США)

	<i>2010 год</i>	<i>2011 год</i>	<i>2012 год</i>	<i>2013 год</i>	<i>2014 год</i>	<i>2015 год</i>	<i>2016 год</i>	<i>2017 год</i>	<i>2018 год</i>
Июнь	827	964	989	1 022	1 153	1 378	1 344	1 210	1 441
Июль	799	952	977	963	1 135	1 233	1 343	1 207	1 251
Август	797	918	898	953	1 123	1 231	1 325	1 167	1 243
Сентябрь	787	869	855	945	1 075	1 053	1 189	1 095	1 088

63. Дефицит средств регулярного бюджета покрывается за счет заимствований из Фонда оборотных средств. Когда Фонд оборотных средств исчерпан, он покрывается за счет средств Специального счета Организации Объединенных Наций, который был учрежден в соответствии с резолюцией 2053 А (XX) Генеральной Ассамблеи, чтобы аккумулировать поступления в ответ на призыв Генерального секретаря к правительствам всех государств-членов вносить добровольные взносы, с тем чтобы можно было преодолеть финансовые трудности Организации и «смотреть в будущее с новой надеждой и верой». В своей резолюции 3049 А (XXVII) Генеральная Ассамблея просила Генерального секретаря учредить специальный счет, на который могли бы вноситься добровольные взносы и который использовался бы для разрешения прошлых финансовых трудностей Организации Объединенных Наций, и в особенности для устранения

краткосрочного дефицита Организации, о котором говорится в докладе Специального комитета по рассмотрению финансового положения Организации Объединенных Наций (A/8729), и перевести на этот счет средства, имеющиеся на упомянутом выше Специальном счете Организации Объединенных Наций.

64. С октября 2015 года Организация неоднократно использовала средства Специального счета в связи с периодическим исчерпанием Фонда оборотных средств. Совокупные заимствования из средств Фонда и Специального счета составили: 323 млн долл. США в октябре 2015 года, 290 млн долл. США в августе 2016 года, 337 млн долл. США в сентябре 2016 года, 229 млн долл. США в сентябре 2017 года, 365 млн долл. США в сентябре 2018 года и 488 млн долл. США в октябре 2018 года. Наибольшие проблемы с покрытием дефицита средств регулярного бюджета возникли в 2018 году: в октябре ресурсов Фонда оборотных средств и Специального счета вообще не хватило для финансирования расходов по регулярному бюджету.

65. Во избежание сбоев в работе Организации и с учетом продолжающей ухудшаться ситуации с наличием достаточных резервов денежных средств, необходимых для своевременного выполнения ее финансовых обязательств, Генеральный секретарь вновь обращается с предложением увеличить размер Фонда оборотных средств как минимум до 350 млн долл. США, что примерно соответствует семи неделям расходов по бюджету на двухгодичный период 2018–2019 годов. Это необходимо, чтобы, с учетом только что полученного печального опыта, избежать риска того, что Организация окажется ограниченной в своих возможностях по осуществлению программной деятельности по причине неспособности выполнять свои финансовые обязательства.

66. Генеральный секретарь просит также начать возмещать часть сумм, переведенных в течение последних двухгодичных периодов со Специального счета для покрытия расходов из Общего фонда по регулярному бюджету. Следует напомнить, что в декабре 2013 года Генеральная Ассамблея санкционировала перевод со Специального счета в Общий фонд 26,6 млн долл. США для финансирования окончательных ассигнований по регулярному бюджету на двухгодичный период 2012–2013 годов (резолюция 68/245 А). Позже, в апреле 2015 года, Генеральная Ассамблея санкционировала перевод со Специального счета в Общий фонд 36,6 млн долл. США для финансирования окончательного дефицита средств по Генеральному плану капитального ремонта (резолюция 69/274 А). Перевод этих двух сумм в Общий фонд серьезно сказался на объеме средств, имеющихся на Специальном счете для решения проблем, связанных с нехваткой ликвидности для финансирования расходов по регулярному бюджету, в случае исчерпания Фонда оборотных средств. В этой связи Генеральный секретарь просит Ассамблею санкционировать возвращение части ранее переведенной суммы путем перевода на Специальный счет неизрасходованного остатка средств по бюджету на двухгодичный период 2016–2017 годов в размере 28,6 млн долл. США. В настоящее время объем средств на Специальном счете составляет 203,0 млн долл. США, и после возвращения 28,6 млн долл. США достигнет 231,6 млн долл. США.

67. Сводная информация об эволюции Фонда оборотных средств и Специального счета приводится в таблице 7 ниже.

Таблица 7
Эволюция Фонда оборотных средств и Специального счета
(В млн долл. США)

	1946 год	1963 год	1982– 1983 годы	2006– 2007 годы	2016– 2017 годы	2018– 2019 годы	2018–2019 годы (предлагается)
Размер бюджета	35,0	94,0	1 506,0	3 799,0	5 682,8	5 396,4	5 396,4
Годовая доля	35,0	94,0	753,0	1 899,5	2 841,4	2 698,2	2 698,2
Объем Фонда оборотных средств	20,0	40,0	100,0	100,0	150,0	150,0	350,0
Фонд оборотных средств/годовой бюджет (в процентах)	57,1	42,6	13,3	5,3	5,3	5,6	13,0
Покрытие (недель)	29,7	22,1	6,9	2,7	2,8	2,9	6,7
Объем средств Специального счета	–	–	79,8	236,7	200,7	203,0	231,6
Специальный счет/годовой бюджет (в процентах)	–	–	10,6	12,5	7,1	7,5	8,6
Покрытие (недель)	–	–	5,5	6,5	3,7	3,9	4,5
Фонд оборотных средств + Специальный счет (Фонд оборотных средств + Специальный счет)/ годовой бюджет (в процентах)	20,0	40,0	179,8	336,7	350,7	353,0	581,7
Покрытие (недель)	29,7	22,1	12,4	9,2	6,4	6,8	11,2

V. Порядок пересчета ассигнований на финансирование Центра по международной торговле

68. Центр по международной торговле (ЦМТ) является совместным учреждением Организации Объединенных Наций и Всемирной торговой организации (ВТО) по вопросам технического сотрудничества. Генеральная Ассамблея в разделе I своей резолюции [59/276](#) одобрила пересмотренные административные процедуры для ЦМТ, изложенные в докладе Генерального секретаря ([A/59/405](#)), в соответствии с которыми регулярный бюджет ЦМТ рассчитывается в швейцарских франках и финансируется в равных долях Организацией Объединенных Наций и ВТО. Кроме того, согласно этим процедурам, бюджетная информация предоставляется одновременно руководящим органам обеих организаций-учредителей. ЦМТ является единственным учреждением Организации Объединенных Наций, имеющим такую уникальную структуру бюджета.

69. Взнос Организации Объединенных Наций в бюджет ЦМТ имеет форму субсидии, деноминированной в швейцарских франках. Поскольку соответствующие ассигнования утверждаются в долларах США, их размер зависит от движения валютных курсов и параметров инфляции, используемых для пересчета первоначальных ассигнований. ВТО попросила установить процедуру, согласно которой после утверждения бюджета ЦМТ (в швейцарских франках) Генеральным советом ВТО и Генеральной Ассамблеей его дальнейшие корректировки производились бы синхронно с бюджетными процессами обеих организаций.

70. В докладе, озаглавленном «Пересмотренная смета: последствия изменений обменных курсов и темпов инфляции» ([A/72/646](#)), Генеральный секретарь предложил пересмотреть порядок пересчета взноса Организации Объединенных Наций в регулярный бюджет ЦМТ, отказавшись от учета инфляционного параметра при сохранении объема бюджета в швейцарских франках. Однако Консультативный комитет по административным и бюджетным вопросам не поддержал это предложение, отметив, что поправка к методологии пересчета недостаточно четко сформулирована (см. [A/72/7/Add.36](#)).

71. В целях обеспечения надлежащей синхронизации с бюджетными процессами в обеих организациях-учредителях предлагается придерживаться порядка, изложенного в таблице 8 ниже.

Таблица 8

Порядок пересчета взноса в бюджет ЦМТ

<i>Бюджет ЦМТ (в швейцарских франках)</i>	<i>Бюджет по программам Организации Объединенных Наций, раздел 13 (в долларах США)</i>
Предлагаемый бюджет будет подлежать корректироваться с учетом пересмотренных параметров	Смета по разделу 13 предлагаемого бюджета по программам будет пересчитываться с учетом пересмотренных параметров (обменный курс и инфляция) в целях финансирования 50 процентов бюджетных расходов ЦМТ Предлагаемый бюджет по программам Организации Объединенных Наций будет пересчитываться до его окончательного утверждения, причем раздел 13 этого бюджета будет пересчитываться на данном этапе только с учетом колебаний валютных курсов) Окончательная смета по разделу 13 будет представляться в докладах об исполнении бюджета

72. Согласно порядку, предложенному в таблице 8, информация об окончательных сметных потребностях, указанных в докладе об исполнении бюджета, будет представляться в соответствии с другими разделами бюджета. Как и в случае с другими разделами бюджета, окончательные потребности будут определяться с учетом пересмотренных параметров и фактических расходов (которые у ЦМТ будут основываться на бюджете в швейцарских франках). Такой порядок позволит обеспечить стабильность бюджета ЦМТ в швейцарских франках в течение бюджетного периода, в то время как объем ассигнований в долларах США по бюджету по программам Организации Объединенных Наций будет меняться в зависимости от курсовых колебаний.

VI. Резервный фонд

73. Следует напомнить, что в своем докладе, озаглавленном «Изменение парадигмы управления в Организации Объединенных Наций: совершенствование и упорядочение процесса планирования и составления бюджета по программам» (A/72/492/Add.1), Генеральный секретарь выразил мнение, что переход на одногодичный бюджетный цикл позволит устранить необходимость в отдельном докладе о набросках бюджета. Если сейчас размер резервного фонда определяется в виде процента от общего объема ресурсов, предусмотренного утвержденными Генеральной Ассамблеей набросками бюджета, то после перехода на одногодичный бюджетный цикл Генеральный секретарь предложил указывать его в виде процента от общего объема ресурсов по предлагаемому годовому бюджету. Так, например, предложение в отношении резервного фонда для годового бюджета на 2021 год необходимо будет включить в доклад о годовом бюджете на 2020 год, с тем чтобы оно было утверждено Пятым комитетом одновременно с годовым

бюджетом на 2020 год. Размер этого фонда должен быть определен в виде процента от утвержденного годового бюджета на 2020 год.

74. Что касается резервного фонда для годового бюджета на 2020 год, то Генеральный секретарь предлагает в порядке исключения утвердить его в контексте первого доклада об исполнении бюджета на двухгодичный период 2018–2019 годов, определив его размер в виде процента от половины утвержденных бюджетных ассигнований на 2018–2019 годы (т.е. фактически от эквивалента годового бюджета). Это позволит сохранить порядок, при котором размер резервного фонда определяется до начала бюджетного периода, к которому этот фонд относится. Предполагается, что другие положения, регулирующие использование резервного фонда (резолюции 41/213 и 42/211 Генеральной Ассамблеи), останутся без изменений. В своей резолюции 72/266 А Генеральная Ассамблея одобрила предложение Генерального секретаря.

75. Размер резервного фонда был установлен на уровне 0,75 процента от общего объема ресурсов, предусмотренного первыми и всеми последующими набросками бюджета. Генеральный секретарь рекомендует сохранить его на уровне 0,75 процента, но теперь уже от половины пересмотренных сметных ассигнований на двухгодичный период 2018–2019 годов.

VII. Решение, которое предлагается принять Генеральной Ассамблее

76. Генеральной Ассамблее предлагается:

а) пересмотреть размер ассигнований на двухгодичный период 2018–2019 годов, увеличив его до 5556,2 млн долл. США (или на 159,8 млн долл. США) в соответствии с пунктом 49 выше, и утвердить пересмотренную смету поступлений в размере 554,9 млн долл. США (увеличение на 2,6 млн долл. США) в соответствии с пунктом 54 выше;

б) увеличить размер Фонда оборотных средств до 350 млн долл. США начиная с 1 января 2019 года;

в) утвердить перевод неизрасходованного остатка средств по бюджету на двухгодичный период 2016–2017 годов в размере 28,57 млн долл. США на Специальный счет для их использования в дополнение к ресурсам Фонда оборотных средств для решения проблем, связанных с нехваткой ликвидности для финансирования расходов по регулярному бюджету;

г) утвердить пересмотренный порядок пересчета ассигнований на финансирование Центра по международной торговле, изложенный в пункте 71 и таблице 8 выше;

д) утвердить, в порядке исключения, размер резервного фонда на 2020 год на уровне 0,75 процента от половины суммы пересмотренных ассигнований на двухгодичный период 2018–2019 годов.

Ведомость 1
Обменные курсы валют (по отношению к доллару США) и показатели темпов инфляции, использовавшиеся при расчете первоначальных ассигнований на двухгодичный период 2018–2019 годов и при подготовке настоящего доклада, в разбивке по основным местам службы

Основное место службы (валюта)	Обменные курсы			Показатели темпов инфляции применительно к статьям расходов, не связанных с должностями			
	Первоначальные ассигнования	Доклад об исполнении бюджета		Первоначальные ассигнования		Настоящий доклад	
		2018 год ^a	2019 год ^b	2018 год	2019 год	2018 год	2019 год
Вена (евро)	0,833	0,838	0,835	1,8	2,0	2,0	1,9
Сантьяго (чилийское песо)	645,748	632,500	659,286	2,1	3,1	2,5	3,2
Аддис-Абеба (эфиопский быр)	27,410	27,516	27,409	9,5	6,9	13,2	8,0
ГВНООНИП (рупия)	65,390	68,156	75,210	4,4	4,8	4,7	4,9
Бейрут (ливанский фунт)	1 510,500	1 511,852	1 510,250	4,0	3,4	6,6	4,7
Газа/БАПОР/ОНВУП (шекель)	3,484	3,565	3,540	1,3	1,7	1,1	1,9
Найроби (кенийский шиллинг)	106,194	101,234	105,420	6,5	6,2	5,1	6,2
Мехико (мексиканское песо)	19,000	18,995	19,610	3,8	3,9	4,6	3,9
Гаага (евро)	0,833	0,838	0,835	1,6	1,8	1,7	2,3
Бангкок (тайландский бат)	32,460	32,239	32,100	1,5	1,7	1,2	1,6
Порт-оф-Спейн (доллар Тринидада и Тобаго)	6,771	6,805	6,792	2,5	4,2	1,2	1,8
Нью-Йорк (доллар США)	1,000	1,000	1,000	2,2	2,3	2,6	2,4
Женева (швейцарский франк)	0,969	0,971	0,947	0,6	1,1	1,1	1,3
Информационные центры Организации Объединенных Наций ^c	1,000	1,000	1,000	2,2	2,3	2,6	2,4

Сокращения: ГВНООНИП — Группа военных наблюдателей Организации Объединенных Наций в Индии и Пакистане; БАПОР — Ближневосточное агентство Организации Объединенных Наций для помощи палестинским беженцам и организации работ; ОНВУП — Орган Организации Объединенных Наций по наблюдению за выполнением условий перемирия.

^a Для всех мест службы, за исключением Вены, Гааги и Жeneвы, использовались среднемесячные фактические операционные обменные курсы Организации Объединенных Наций за период по октябрь 2018 года. Для Вены, Гааги и Жeneвы применительно к ноябрю и декабрю 2018 года использовался утвержденный на 2018 год форвардный курс.

^b На основе пересмотренных форвардных курсов на 2019 год, за исключением Аддис-Абебы, Бейрута и Порт-оф-Спейна, применительно к которым использовался курс за октябрь 2018 года.

^c С учетом совокупного влияния инфляции и курсовых колебаний.

Ведомость 2

Множители коррективов по месту службы для расчета вознаграждения сотрудников категории специалистов и выше на 2018 и 2019 годы

Место службы	Первоначальные ассигнования		Первый доклад об исполнении бюджета		Месячные значения множителей на 2018 год ^а											
	2018 год	2019 год	2018 год ^а	2019 год ^б	Январь	Февраль	Март	Апрель	Май	Июнь	Июль	Август	Сентябрь	Октябрь	Ноябрь	Декабрь
Вена	48,9	49,9	48,1	48,8	48,3	53,6	51,8	52,7	49,7	46,5	44,1	42,5	45,0	45,5	48,9	48,9
Сантьяго	32,9	35,1	36,4	32,6	32,3	32,3	39,9	39,9	39,9	39,9	35,9	35,9	35,9	35,9	34,6	34,6
Аддис-Абеба	39,1	44,4	40,5	44,3	36,4	36,4	39,3	39,3	39,3	39,3	41,0	41,0	43,1	43,1	43,9	43,9
ГВНООНИП	29,1	32,2	32,2	28,2	28,8	34,6	34,1	34,1	34,1	34,1	31,7	31,7	31,7	31,7	30,1	30,1
Бейрут	48,3	50,8	49,1	47,8	49,1	49,1	49,1	49,1	49,1	49,1	49,1	49,1	49,1	49,1	49,3	49,3
Газа/БАПОР/ОНВУП	55,0	55,1	54,5	51,9	55,2	55,2	55,9	55,9	55,9	55,9	53,3	53,3	53,3	53,3	53,4	53,4
Найроби	31,3	35,6	34,6	34,8	30,2	30,2	33,5	33,5	33,5	33,5	36,6	36,6	36,6	36,6	36,9	36,9
Мехико	31,8	34,5	38,7	39,9	31,9	31,9	33,5	43,0	43,0	43,0	38,2	38,2	38,2	38,2	42,4	42,4
Гаага	41,0	41,7	40,3	39,9	40,4	45,4	43,7	44,5	41,7	38,8	36,5	35,0	37,3	37,8	41,0	41,0
Бангкок	37,7	39,4	39,0	39,0	36,2	36,2	40,9	40,9	40,9	40,9	38,1	38,1	38,1	38,1	39,9	39,9
Порт-оф-Спейн	41,9	44,7	42,4	41,6	41,6	41,6	42,6	42,6	42,6	42,6	42,1	42,1	42,1	42,1	43,4	43,4
Нью-Йорк	66,2	69,8	66,7	67,4	64,5	66,9	66,9	66,9	66,9	66,9	66,9	66,9	66,9	66,9	66,9	66,9
Службы охраны и безопасности на местах	47,7	47,7	43,7	45,1	43,7	43,7	43,7	43,7	43,7	43,7	43,7	43,7	43,7	43,7	43,7	43,7
Женева	75,5	75,5	75,1	75,8	74,0	81,6	80,5	77,8	72,0	72,8	70,9	71,4	75,1	74,6	75,4	75,4
Информационные центры Организации Объединенных Наций	54,0	54,0	50,4	51,8	50,4	50,4	50,4	50,4	50,4	50,4	50,4	50,4	50,4	50,4	50,4	50,4

Сокращения: ГВНООНИП — Группа военных наблюдателей Организации Объединенных Наций в Индии и Пакистане; БАПОР — Ближневосточное агентство Организации Объединенных Наций для помощи палестинским беженцам и организации работ; ОНВУП — Орган Организации Объединенных Наций по наблюдению за выполнением условий перемирия.

^а Средние фактические множители коррективов по месту службы для периода по октябрь 2018 года и прогнозируемые множители для ноября и декабря 2018 года.

^б Множители на 2019 год определены с учетом решения Комиссии по международной гражданской службе о включении части пунктов множителей коррективов по месту службы в базовый оклад в целях увеличения ставок шкалы базовых окладов в связи с увеличением размеров окладов в гражданской службе Соединенных Штатов. Согласно принципу «ни выигрыша, ни потерь» множители коррективов по месту службы уменьшаются настолько, насколько увеличиваются базовые оклады, т.е. размер чистого вознаграждения остается неизменным.

Ведомость 3

Обменные курсы валют (по отношению к доллару США) в 2018 году в разбивке по местам службы

Место службы	Первоначальные ассигнования	Доклад об исполнении бюджета		Изменение к предыдущему году (в процентах)		Месячные оперативные обменные курсы ^а											
	2018–2019 годы	2018 год ^а	2019 год ^б	2018 год	2019 год	Январь	Февраль	Март	Апрель	Май	Июнь	Июль	Август	Сентябрь	Октябрь	Ноябрь	Декабрь
Вена	0,833	0,838	0,835	(0,60)	(0,24)	0,837	0,805	0,815	0,810	0,828	0,861	0,864	0,854	0,858	0,855	0,833	0,833
Сантьяго	645,748	632,500	659,286	2,09	(2,05)	615,000	604,000	589,000	605,000	605,000	629,000	646,000	640,000	677,000	660,000	660,000	660,000
Аддис-Абеба	27,410	27,516	27,409	(0,39)	–	27,600	27,556	27,468	27,599	27,500	27,593	27,603	27,512	27,538	27,409	27,409	27,409
ГВНООНИП	65,390	68,156	75,210	(4,06)	(13,06)	64,080	63,610	64,890	65,180	66,660	67,440	68,790	68,680	70,740	72,600	72,600	72,600
Бейрут	1 510,500	1 511,852	1 510,250	(0,09)	0,02	1 513,500	1 510,270	1 513,500	1 513,950	1 513,950	1 512,050	1 513,350	1 510,450	1 510,450	1 510,250	1 510,250	1 510,250
Газа/БАПОР/ОНВУП	3,484	3,565	3,540	(2,27)	(1,58)	3,473	3,407	3,478	3,499	3,591	3,578	3,657	3,664	3,611	3,608	3,608	3,608
Найроби	106,194	101,234	105,420	4,90	0,73	103,250	102,350	101,630	100,810	100,350	101,480	101,040	100,400	100,650	100,950	100,950	100,950
Мехико	19,000	18,995	19,610	0,03	(3,11)	19,680	18,670	18,730	18,340	18,690	19,740	19,980	18,530	19,150	18,810	18,810	18,810
Гаага	0,833	0,838	0,835	(0,60)	(0,24)	0,837	0,805	0,815	0,810	0,828	0,861	0,864	0,854	0,858	0,855	0,833	0,833
Бангкок	32,460	32,239	32,100	0,69	1,12	32,620	31,420	31,410	31,270	31,550	32,070	33,170	33,290	32,750	32,440	32,440	32,440
Порт-оф-Спейн	6,771	6,805	6,792	(0,50)	(0,31)	6,781	6,774	6,770	6,826	6,845	6,877	6,908	6,740	6,765	6,792	6,792	6,792
Женева	0,969	0,971	0,947	(0,21)	2,32	0,978	0,933	0,939	0,955	0,990	0,988	0,997	0,991	0,971	0,974	0,969	0,969

Сокращения: ГВНООНИП — Группа военных наблюдателей Организации Объединенных Наций в Индии и Пакистане; БАПОР — Ближневосточное агентство Организации Объединенных Наций для помощи палестинским беженцам и организации работ; ОНВУП — Орган Организации Объединенных Наций по наблюдению за выполнением условий перемирия.

^а Для всех мест службы, за исключением Вены, Гааги и Женевы, использовались среднемесячные фактические операционные обменные курсы Организации Объединенных Наций за период по октябрь 2018 года. Для Вены, Гааги и Женевы применительно к ноябрю и декабрю 2018 года использовался утвержденный на 2018 год форвардный курс.

^б На основе пересмотренных форвардных курсов на 2019 год, за исключением Аддис-Абебы, Бейрута и Порт-оф-Спейна, применительно к которым использовался курс за октябрь 2018 года.

Ведомость 4
Коррективы на стоимость жизни: сотрудники категории общего обслуживания и смежных категорий
(В процентах)

<i>Место службы</i>	<i>Первоначальные ассигнования</i>		<i>Скорректированные показатели, использованные при подготовке доклада об исполнении бюджета</i>	
	<i>2018 год</i>	<i>2019 год</i>	<i>2018 год</i>	<i>2019 год</i>
Вена	1,8	2,0	1,4	1,9
Сантьяго	2,1	3,1	3,0	3,2
Аддис-Абеба	9,5	6,9	18,9	8,0
ГВНООНИП	4,4	4,8	3,5	4,9
Бейрут	4,0	3,4	1,9	4,7
Газа/БАПОР/ОНВУП	1,3	1,7	—	1,9
Найроби	6,5	6,2	4,1	6,2
Мексика	3,8	3,9	—	3,9
Гаага	1,6	1,8	—	2,3
Бангкок	1,5	1,7	—	1,6
Порт-оф-Спейн	2,5	4,2	1,9	1,8
Нью-Йорк	—	—	—	—
Службы охраны и безопасности на местах	—	—	—	—
Женева	0,6	1,1	—	—
Информационные центры Организации Объединенных Наций	—	—	—	—

Сокращения: ГВНООНИП — Группа военных наблюдателей Организации Объединенных Наций в Индии и Пакистане; БАПОР — Ближневосточное агентство Организации Объединенных Наций для помощи палестинским беженцам и организации работ; ОНВУП — Орган Организации Объединенных Наций по наблюдению за выполнением условий перемирия.

Приложение I

Прогнозируемые изменения в бюджетной смете на двухгодичный период 2018–2019 годов

А. В разбивке по разделам бюджета и основным определяющим факторам

(В тыс. долл. США)

Раздел сметы расходов	Ассигнования на 2018–2019 годы ^a	Прогнозируемые изменения								Разница в процентах
		Непредвиденные и чрезвычайные расходы	Решения директивных органов	Обменный курс	Инфляция	Стандартные расценки	Вакансии	Всего	Пересмотренная смета	
1. Общее формирование политики, руководство и координация	119 854,0	–	–	238,6	157,7	473,8	2 139,3	3 009,4	122 863,4	2,5
2. Дела Генеральной Ассамблеи и Экономического и Социального Совета и конференционное управление	625 634,9	–	–	2 896,5	405,4	4 474,9	14 560,8	22 337,6	647 972,5	3,6
3. Политические вопросы	1 230 981,5	3 586,8	–	(355,3)	407,9	(149,3)	3 256,3	6 746,4	1 237 727,9	0,5
4. Разоружение	24 332,8	–	–	47,2	21,9	22,3	546,7	638,1	24 970,9	2,6
5. Операции по поддержанию мира	101 620,4	1 380,0	–	(2 527,8)	809,3	813,9	1 721,7	2 197,1	103 817,5	2,2
6. Использование космического пространства в мирных целях	7 616,2	–	–	(13,3)	35,4	48,4	202,8	273,3	7 889,5	3,6
7. Международный Суд	47 792,5	410,0	–	(71,9)	274,7	1 051,9	728,2	2 392,9	50 185,4	5,0
8. Правовые вопросы	50 311,2	–	10 300,0	(11,9)	160,1	104,9	1 269,9	11 823,0	62 134,2	23,5
9. Экономические и социальные вопросы	159 560,4	–	–	–	455,4	188,6	4 376,8	5 020,8	164 581,2	3,1
10. Наименее развитые страны, развивающиеся страны, не имеющие выхода к морю, и малые островные развивающиеся государства	10 736,4	–	–	–	29,9	(6,1)	296,8	320,6	11 057,0	3,0
11. Поддержка Организацией Объединенных Наций Нового партнерства в интересах развития Африки	16 116,4	–	–	(0,2)	80,4	16,5	428,7	525,4	16 641,8	3,3
12. Торговля и развитие	130 694,3	–	–	1 495,0	(605,8)	2 178,7	3 726,0	6 793,9	137 488,2	5,2
13. Центр по международной торговле	37 354,0	–	–	403,1	233,8	–	–	636,9	37 990,9	1,7
14. Окружающая среда	39 603,7	–	–	631,2	(162,4)	(171,8)	1 179,4	1 476,4	41 080,1	3,7
15. Населенные пункты	20 971,9	–	–	507,1	(202,9)	926,5	602,4	1 833,1	22 805,0	8,7
16. Международный контроль над наркотическими средствами, предупреждение преступности и терроризма и уголовное правосудие	39 688,2	–	–	(50,3)	203,2	399,7	1 087,1	1 639,7	41 327,9	4,1
17. Структура «ООН-Женщины»	16 304,0	–	–	–	43,3	(25,7)	437,8	455,4	16 759,4	2,8

Раздел сметы расходов	Ассигнования на 2018–2019 годы ^a	Прогнозируемые изменения							Пересмотренная смета	Разница в процентах
		Непредвиденные и чрезвычайные расходы	Решения директивных органов	Обменный курс	Инфляция	Стандартные расценки	Вакансии	Всего		
18. Экономическое и социальное развитие в Африке	157 539,1	–	–	(147,3)	4 792,4	1 614,0	3 155,0	9 414,1	166 953,2	6,0
19. Экономическое и социальное развитие в Азиатско-Тихоокеанском регионе	99 570,4	–	–	919,8	(282,0)	2 719,4	2 646,1	6 003,3	105 573,7	6,0
20. Экономическое развитие в Европе	61 723,6	–	–	716,0	(298,0)	683,4	1 813,1	2 914,5	64 638,1	4,7
21. Экономическое и социальное развитие в Латинской Америке и Карибском бассейне	112 450,2	–	–	(181,7)	1 575,6	1 388,4	2 776,7	5 559,0	118 009,2	4,9
22. Экономическое и социальное развитие в Западной Азии	73 466,0	–	–	(25,0)	365,7	(932,0)	1 756,5	1 165,2	74 631,2	1,6
23. Регулярная программа технического сотрудничества	65 808,9	–	–	138,4	622,0	–	–	760,4	66 569,3	1,2
24. Права человека	202 779,1	7 733,1	–	1 417,1	(271,2)	448,7	4 031,2	13 358,9	216 138,0	6,6
25. Международная защита беженцев, поиск долговременных решений их проблем и оказание им помощи	86 106,2	–	–	902,6	525,6	(2,6)	39,0	1 464,6	87 570,8	1,7
26. Палестинские беженцы	56 863,3	–	–	(1 130,9)	905,1	(2 549,2)	1 748,9	(1 026,1)	55 837,2	(1,8)
27. Гуманитарная помощь	33 055,1	–	–	107,6	22,6	1,3	742,4	873,9	33 929,0	2,6
28. Общественная информация	177 359,5	–	–	85,6	79,6	2 408,3	4 356,1	6 929,6	184 289,1	3,9
29A. Канцелярия заместителя Генерального секретаря по вопросам управления ^b	9 707,9	–	–	–	14,8	35,0	205,2	255,0	9 962,9	2,6
29B. Управление по планированию программ, бюджету и счетам ^b	16 864,4	–	–	–	35,9	56,4	477,8	570,1	17 434,5	3,4
29C. Управление людских ресурсов ^b	31 657,2	–	–	2,3	28,3	81,1	569,5	681,2	32 338,4	2,2
29D. Управление централизованного вспомогательного обслуживания ^b	74 465,3	–	–	–	91,6	500,4	729,0	1 321,0	75 786,3	1,8
29E. Управление информационно-коммуникационных технологий ^b	47 458,7	–	–	13,6	95,7	163,5	675,7	948,5	48 407,2	2,0
29F. Административное обслуживание, Женева	133 086,3	20,8	–	1 456,5	(412,8)	2 151,2	2 116,0	5 331,7	138 418,0	4,0
29G. Административное обслуживание, Вена	36 662,1	–	–	(126,9)	(2,5)	573,8	493,2	937,6	37 599,7	2,6
29H. Административное обслуживание, Найроби	29 835,4	–	–	764,0	(364,4)	1 027,0	637,4	2 064,0	31 899,4	6,9
29A. Департамент по стратегии, политике и контролю в области управления ^c	52 230,4	–	–	3,7	159,8	124,0	1 097,4	1 384,9	53 615,3	2,7

Раздел сметы расходов	Ассигнования на 2018–2019 годы ^a	Прогнозируемые изменения							Всего	Пересмотренная смета	Разница в процентах
		Непредвиденные и чрезвычайные расходы	Решения директивных органов	Обменный курс	Инфляция	Стандартные расценки	Вакансии				
29В. Департамент оперативной поддержки ^c	89 215,5	–	–	–	312,9	531,9	927,7	1 772,5	90 988,0	2,0	
29С. Управление информационно-коммуникационных технологий ^c	47 253,6	–	–	46,1	167,6	161,9	669,7	1 045,3	48 298,9	2,2	
30. Внутренний надзор	39 972,0	–	–	102,5	58,0	81,0	1 085,2	1 326,7	41 298,7	3,3	
31. Совместно финансируемая административная деятельность	12 339,2	–	–	47,2	7,8	(2,3)	43,3	96,0	12 435,2	0,8	
32. Специальные расходы	131 902,1	–	–	176,9	302,9	–	–	479,8	132 381,9	0,4	
33. Строительство, перестройка, переоборудование и капитальный ремонт помещений	80 616,5	–	–	262,5	161,0	–	–	423,5	81 040,0	0,5	
34. Охрана и безопасность	233 966,0	–	–	801,4	(257,0)	6 844,7	2 763,5	10 152,6	244 118,6	4,3	
35. Счет развития	28 398,8	–	–	–	–	–	–	–	28 398,8	–	
36. Налогообложение персонала	494 901,9	–	–	775,1	1 835,5	2 018,1	10 844,9	15 473,6	510 375,5	3,1	
Всего	5 396 427,5	13 130,7	10 300,0	10 315,1	12 619,8	30 474,6	82 961,2	159 801,4	5 556 228,9	3,0	

^a См. резолюции [72/262 С](#), [72/263 А-С](#) и [72/266 В](#) Генеральной Ассамблеи.

^b С учетом структуры бюджета и ассигнований, утвержденных на 2018 год.

^c С учетом новой структуры бюджета и ассигнований, утвержденных на 2019 год (см. резолюции [72/266 В](#) и [72/262 С](#) Генеральной Ассамблеи и документ [A/72/492/Add.2](#), таблица 1).

В. В разбивке по местам службы и основным определяющим факторам

(В тыс. долл. США)

Место службы	Ассигнования на 2018–2019 годы ^a	Прогнозируемые изменения							Пересмотренная смета	Разница в процентах
		Непредвиденные и чрезвычайные расходы	Решения директивных органов	Обменный курс	Инфляция	Стандартные расценки	Вакансии	Всего		
Нью-Йорк	2 990 319,2	3 586,8	10 300,0	–	5 164,9	2 421,9	36 986,9	58 460,5	3 048 779,7	2,0
Женева	1 129 640,9	7 753,9	–	11 277,1	(2 438,2)	10 755,5	21 321,6	48 669,9	1 178 310,8	4,3
Вена	185 534,8	–	–	(546,2)	889,3	1 572,3	2 795,0	4 710,4	190 245,2	2,5
Сантьяго	125 451,9	–	–	(4,7)	1 740,6	1 043,8	2 909,8	5 689,5	131 141,4	4,5
Аддис-Абеба	209 597,3	–	–	(172,2)	6 421,7	3 876,5	4 016,1	14 142,1	223 739,4	6,7
Бейрут	113 789,9	–	–	(36,9)	630,3	(1 698,2)	2 513,8	1 409,0	115 198,9	1,2
Найроби	134 175,2	–	–	3 161,7	(1 461,4)	4 432,3	3 258,0	9 390,6	143 565,8	7,0
Бангкок	157 307,3	–	–	1 265,3	(396,4)	3 733,0	3 736,9	8 338,8	165 646,1	5,3
Прочие ^a	350 611,0	1 790,0	–	(4 629,0)	2 069,0	4 337,5	5 423,1	8 990,6	359 601,6	2,6
Всего	5 396 427,5	13 130,7	10 300,0	10 315,1	12 619,8	30 474,6	82 961,2	159 801,4	5 556 228,9	3,0

^a Включая Группу военных наблюдателей Организации Объединенных Наций в Индии и Пакистане, Орган Организации Объединенных Наций по наблюдению за выполнением условий перемирия, сектор Газа, Ближневосточное агентство Организации Объединенных Наций для помощи палестинским беженцам и организации работ, Мехико, Гаагу, Порт-оф-Спейн, информационные центры Организации Объединенных Наций, а также покрываемую из регулярного бюджета долю Организации Объединенных Наций в расходах на межорганизационные меры по обеспечению безопасности.

Приложение II

Прогнозируемое увеличение или уменьшение потребностей в ресурсах на покрытие расходов на совместно финансируемую деятельность и межорганизационные меры по обеспечению безопасности (валовой бюджет) на двухгодичный период 2018–2019 годов в разбивке по основным определяющим факторам

(В тыс. долл. США)

	Прогнозируемые изменения									
	Ассигнования на 2018–2019 годы	Непредвиденные и чрезвычайные расходы	Решения директивных органов	Обменный курс	Инфляция	Стандартные расценки	Вакансии	Всего	Пересмотренная смета	Разница в процентах
Конференционное обслуживание, Вена (валовой бюджет)	62 254,5	–	–	(252,7)	150,8	937,0	302,3	1 137,4	63 391,9	1,8
Комиссия по международной гражданской службе	18 764,3	–	–	–	57,4	36,3	63,6	157,3	18 921,6	0,8
Межорганизационные меры по обеспечению безопасности	271 090,4	–	–	(74,6)	(1 343,1)	7 303,2	(4 114,7)	1 770,8	272 861,2	11,2
Координационный совет руководителей системы Организации Объединенных Наций	6 276,8	–	–	30,0	(1,4)	22,9	22,6	74,1	6 350,9	2,5
Объединенная инспекционная группа	13 090,1	–	–	135,3	(44,9)	(80,2)	47,3	57,5	13 147,6	0,4
Всего	371 476,1	–	–	(162,0)	(1 181,2)	8 219,2	(3 678,9)	3 197,1	374 673,2	0,9

Приложение III

Расходы по регулярному бюджету на двухгодичный период 2018–2019 годов по состоянию на 31 октября 2018 года

(В тыс. долл. США)

Раздел сметы расходов	Ассигнования на 2018–2019 годы ^a	Обязательства	Фактически (платежи)	Общий объем расходов	Отношение расходов к ассигнованиям (в процентах)
1. Общее формирование политики, руководство и координация					
Расходы, связанные с должностями	71 945,1	48,0	31 460,6	31 508,6	43,8
Расходы, не связанные с должностями	47 908,9	3 940,8	17 209,2	21 150,0	44,1
Итого	119 854,0	3 988,8	48 669,7	52 658,6	43,9
2. Дела Генеральной Ассамблеи и Экономического и Социального Совета и конференционное управление					
Расходы, связанные с должностями	477 881,3	370,8	203 115,5	203 486,3	42,6
Расходы, не связанные с должностями	147 753,6	7 828,5	48 995,5	56 824,0	38,5
Итого	625 634,9	8 199,4	252 110,9	260 310,3	41,6
3. Политические вопросы					
Расходы, связанные с должностями	106 752,5	33,8	44 952,4	44 986,2	42,1
Расходы, не связанные с должностями	1 124 229,0	55 245,6	466 962,9	522 208,5	46,5
Итого	1 230 981,5	55 279,4	511 915,3	567 194,7	46,1
4. Разоружение					
Расходы, связанные с должностями	17 635,1	117,1	7 926,0	8 043,1	45,6
Расходы, не связанные с должностями	6 697,7	703,3	1 979,7	2 683,0	40,1
Итого	24 332,8	820,4	9 905,7	10 726,1	44,1
5. Операции по поддержанию мира					
Расходы, связанные с должностями	67 503,2	88,4	31 111,9	31 200,3	46,2
Расходы, не связанные с должностями	34 117,2	2 283,6	12 486,0	14 769,6	43,3
Итого	101 620,4	2 372,0	43 598,0	45 970,0	45,2
6. Использование космического пространства в мирных целях					
Расходы, связанные с должностями	6 216,8	–	2 735,2	2 735,2	44,0
Расходы, не связанные с должностями	1 399,4	36,9	475,8	512,7	36,6
Итого	7 616,2	36,9	3 211,0	3 247,9	42,6
7. Международный Суд					
Расходы, связанные с должностями	23 058,6	–	9 748,3	9 748,3	42,3
Расходы, не связанные с должностями	24 733,9	–	9 276,5	9 276,5	37,5
Итого	47 792,5	–	19 024,8	19 024,8	39,8

<i>Раздел сметы расходов</i>	<i>Ассигнования на 2018–2019 годы^a</i>	<i>Обязательства</i>	<i>Фактически (платежи)</i>	<i>Общий объем расходов</i>	<i>Отношение расходов к ассигнованиям (в процентах)</i>
8. Правовые вопросы					
Расходы, связанные с должностями	40 929,6	43,3	17 948,3	17 991,6	44,0
Расходы, не связанные с должностями	9 381,6	118,7	14 086,1	14 204,8	151,4
Итого	50 311,2	162,0	32 034,4	32 196,4	64,0
9. Экономические и социальные вопросы					
Расходы, связанные с должностями	141 129,8	96,3	61 632,9	61 729,2	43,7
Расходы, не связанные с должностями	18 430,6	563,7	5 692,1	6 255,8	33,9
Итого	159 560,4	660,0	67 325,1	67 985,0	42,6
10. Наименее развитые страны, развивающиеся страны, не имеющие выхода к морю, и малые островные развивающиеся государства					
Расходы, связанные с должностями	9 356,5	5,1	4 156,9	4 162,0	44,5
Расходы, не связанные с должностями	1 379,9	16,7	469,1	485,8	35,2
Итого	10 736,4	21,8	4 626,0	4 647,8	43,3
11. Поддержка Организацией Объединенных Наций Нового партнерства в интересах развития Африки					
Расходы, связанные с должностями	13 345,3	17,6	5 671,4	5 689,0	42,6
Расходы, не связанные с должностями	2 771,1	129,7	743,5	873,1	31,5
Итого	16 116,4	147,3	6 414,9	6 562,2	40,7
12. Торговля и развитие					
Расходы, связанные с должностями	119 094,5	78,9	53 248,1	53 327,0	44,8
Расходы, не связанные с должностями	11 599,8	644,1	3 258,7	3 902,9	33,6
Итого	130 694,3	723,0	56 506,8	57 229,9	43,8
13. Центр по международной торговле					
Расходы, не связанные с должностями	37 354,0	–	15 516,3	15 516,3	41,5
Итого	37 354,0	–	15 516,3	15 516,3	41,5
14. Окружающая среда					
Расходы, связанные с должностями	36 027,3	23,0	16 162,5	16 185,5	44,9
Расходы, не связанные с должностями	3 576,4	352,0	519,8	871,8	24,4
Итого	39 603,7	375,1	16 682,3	17 057,3	43,1
15. Населенные пункты					
Расходы, связанные с должностями	17 867,5	21,4	8 618,5	8 639,9	48,4
Расходы, не связанные с должностями	3 104,4	54,7	682,6	737,3	23,7
Итого	20 971,9	76,1	9 301,1	9 377,2	44,7
16. Международный контроль над наркотическими средствами, предупреждение преступности и терроризма и уголовное правосудие					
Расходы, связанные с должностями	33 768,8	10,9	15 435,9	15 446,9	45,7
Расходы, не связанные с должностями	5 919,4	483,1	1 715,1	2 198,2	37,1
Итого	39 688,2	494,0	17 151,0	17 645,1	44,5

<i>Раздел сметы расходов</i>	<i>Ассигнования на 2018–2019 годы^a</i>	<i>Обязательства</i>	<i>Фактически (платежи)</i>	<i>Общий объем расходов</i>	<i>Отношение расходов к ассигнованиям (в процентах)</i>
17. Структура «ООН-Женщины»					
Расходы, связанные с должностями	14 959,8	–	6 105,2	6 105,2	40,8
Расходы, не связанные с должностями	1 344,2	–	355,7	355,7	26,5
Итого	16 304,0	–	6 460,9	6 460,9	39,6
18. Экономическое и социальное развитие в Африке					
Расходы, связанные с должностями	97 919,4	177,8	40 315,5	40 493,2	41,4
Расходы, не связанные с должностями	59 619,7	4 486,5	13 269,8	17 756,3	29,8
Итого	157 539,1	4 664,3	53 585,3	58 249,6	37,0
19. Экономическое и социальное развитие в Азиатско-Тихоокеанском регионе					
Расходы, связанные с должностями	85 243,7	78,2	38 440,6	38 518,8	45,2
Расходы, не связанные с должностями	14 326,7	941,4	5 006,2	5 947,6	41,5
Итого	99 570,4	1 019,6	43 446,8	44 466,4	44,7
20. Экономическое развитие в Европе					
Расходы, связанные с должностями	58 062,4	15,3	27 202,3	27 217,6	46,9
Расходы, не связанные с должностями	3 661,2	202,8	774,6	977,4	26,7
Итого	61 723,6	218,1	27 976,9	28 195,0	45,7
21. Экономическое и социальное развитие в Латинской Америке и Карибском бассейне					
Расходы, связанные с должностями	92 222,4	74,8	41 118,1	41 192,9	44,7
Расходы, не связанные с должностями	20 227,8	1 223,3	6 999,3	8 222,5	40,6
Итого	112 450,2	1 298,1	48 117,4	49 415,4	43,9
22. Экономическое и социальное развитие в Западной Азии					
Расходы, связанные с должностями	60 541,6	4,0	24 957,6	24 961,6	41,2
Расходы, не связанные с должностями	12 924,4	1 341,4	3 618,8	4 960,2	38,4
Итого	73 466,0	1 345,4	28 576,4	29 921,8	40,7
23. Регулярная программа технического сотрудничества					
Расходы, связанные с должностями	–	–	68,6	68,6	
Расходы, не связанные с должностями	65 808,9	2 659,8	21 806,8	24 466,6	37,2
Итого	65 808,9	2 659,8	21 875,4	24 535,2	37,3
24. Права человека					
Расходы, связанные с должностями	126 306,7	133,3	58 244,9	58 378,3	46,2
Расходы, не связанные с должностями	76 472,4	5 191,2	34 698,9	39 890,1	52,2
Итого	202 779,1	5 324,5	92 943,8	98 268,3	48,5
25. Международная защита беженцев, поиск долговременных решений их проблем и оказание им помощи					
Расходы, связанные с должностями	1 177,5	–	477,3	477,3	40,5
Расходы, не связанные с должностями	84 928,7	–	34 990,1	34 990,1	41,2
Итого	86 106,2	–	35 467,4	35 467,4	41,2

<i>Раздел сметы расходов</i>	<i>Ассигнования на 2018–2019 годы^a</i>	<i>Обязательства</i>	<i>Фактически (платежи)</i>	<i>Общий объем расходов</i>	<i>Отношение расходов к ассигнованиям (в процентах)</i>
26. Палестинские беженцы					
Расходы, связанные с должностями	56 808,3	–	21 960,8	21 960,8	38,7
Расходы, не связанные с должностями	55,0	–	–	–	–
Итого	56 863,3	–	21 960,8	21 960,8	38,6
27. Гуманитарная помощь					
Расходы, связанные с должностями	23 338,2	4,1	10 067,9	10 072,0	43,2
Расходы, не связанные с должностями	9 716,9	525,4	3 636,6	4 162,0	42,8
Итого	33 055,1	529,4	13 704,5	14 233,9	43,1
28. Общественная информация					
Расходы, связанные с должностями	146 072,7	964,9	65 177,0	66 141,8	45,3
Расходы, не связанные с должностями	31 286,8	1 867,3	9 088,4	10 955,7	35,0
Итого	177 359,5	2 832,1	74 265,4	77 097,5	43,5
29А. Канцелярия заместителя Генерального секретаря по вопросам управления^b (2018 год)					
Расходы, связанные с должностями	6 708,5	20,2	5 978,7	5 998,9	89,4
Расходы, не связанные с должностями	2 999,4	–	5 426,5	5 426,5	180,9
Итого	9 707,9	20,2	11 405,2	11 425,4	117,7
29В. Управление по планированию программ, бюджету и счетам^b (2018 год)					
Расходы, связанные с должностями	15 637,0	28,6	12 885,7	12 914,3	82,6
Расходы, не связанные с должностями	1 227,4	72,2	654,1	726,3	59,2
Итого	16 864,4	100,8	13 539,8	13 640,6	80,9
29С. Управление людских ресурсов^b (2018 год)					
Расходы, связанные с должностями	18 145,1	24,3	17 003,7	17 028,1	93,8
Расходы, не связанные с должностями	13 512,1	1 004,3	7 849,0	8 853,3	65,5
Итого	31 657,2	1 028,6	24 852,8	25 881,4	81,8
29D. Управление централизованного вспомогательного обслуживания^b (2018 год)					
Расходы, связанные с должностями	26 324,4	4,9	23 179,0	23 183,9	88,1
Расходы, не связанные с должностями	48 140,9	5 270,5	50 595,5	55 866,0	116,0
Итого	74 465,3	5 275,4	73 774,5	79 049,9	106,2
29Е. (Управление информационно-коммуникационных технологий^b (2018 год))					
Расходы, связанные с должностями	21 383,2	26,1	19 705,1	19 731,2	92,3
Расходы, не связанные с должностями	26 075,5	2 135,9	17 612,3	19 748,3	75,7
Итого	47 458,7	2 162,0	37 317,4	39 479,4	83,2
29F. Административное обслуживание, Женева					
Расходы, связанные с должностями	79 724,6	11,3	37 099,6	37 111,0	46,5

<i>Раздел сметы расходов</i>	<i>Ассигнования на 2018–2019 годы^a</i>	<i>Обязательства</i>	<i>Фактически (платежи)</i>	<i>Общий объем расходов</i>	<i>Отношение расходов к ассигнованиям (в процентах)</i>
Расходы, не связанные с должностями	53 361,7	4 128,1	18 119,5	22 247,5	41,7
Итого	133 086,3	4 139,4	55 219,1	59 358,5	44,6
29G. Административное обслуживание, Вена					
Расходы, связанные с должностями	17 992,7	2,8	8 184,2	8 187,0	45,5
Расходы, не связанные с должностями	18 669,4	1 407,0	7 044,4	8 451,4	45,3
Итого	36 662,1	1 409,8	15 228,6	16 638,4	45,4
29H. Административное обслуживание, Найроби					
Расходы, связанные с должностями	20 153,4	13,5	8 806,9	8 820,4	43,8
Расходы, не связанные с должностями	9 682,0	709,1	3 169,6	3 878,7	40,1
Итого	29 835,4	722,6	11 976,5	12 699,1	42,6
29A. (Департамент по стратегии, политике и контролю в области управления ^c 2019 год)					
Расходы, связанные с должностями	38 010,2	–	–	–	–
Расходы, не связанные с должностями	14 220,2	–	–	–	–
Итого	52 230,4	–	–	–	–
29B. Департамент оперативной поддержки ^c (2019 год)					
Расходы, связанные с должностями	33 832,0	–	–	–	–
Расходы, не связанные с должностями	55 383,5	–	–	–	–
Итого	89 215,5	–	–	–	–
29C. Управление информационно-коммуникационных технологий ^c (2019 год)					
Расходы, связанные с должностями	20 971,5	–	–	–	–
Расходы, не связанные с должностями	26 282,1	–	–	–	–
Итого	47 253,6	–	–	–	–
30. Внутренний надзор					
Расходы, связанные с должностями	34 225,3	35,0	16 017,8	16 052,8	46,9
Расходы, не связанные с должностями	5 746,7	249,4	2 042,2	2 291,6	39,9
Итого	39 972,0	284,4	18 060,1	18 344,5	45,9
31. Совместно финансируемая административная деятельность					
Расходы, не связанные с должностями	12 339,2	4,0	6 190,1	6 194,1	50,2
Итого	12 339,2	4,0	6 190,1	6 194,1	50,2
32. Специальные расходы					
Расходы, связанные с должностями	–	–	813,5	813,5	–
Расходы, не связанные с должностями	131 902,1	425,9	69 526,6	69 952,5	53,0
Итого	131 902,1	425,9	70 340,1	70 766,0	53,7

<i>Раздел сметы расходов</i>	<i>Ассигнования на 2018–2019 годы^a</i>	<i>Обязательства</i>	<i>Фактически (платежи)</i>	<i>Общий объем расходов</i>	<i>Отношение расходов к ассигнованиям (в процентах)</i>
33. Строительство, перестройка, переоборудование и капитальный ремонт помещений					
Расходы, не связанные с должностями	80 616,5	3 440,8	29 767,3	33 208,0	41,2
Итого	80 616,5	3 440,8	29 767,3	33 208,0	41,2
34. Охрана и безопасность					
Расходы, связанные с должностями	146 303,0	7,3	64 724,1	64 731,3	44,2
Расходы, не связанные с должностями	87 663,0	2 720,8	41 858,2	44 579,0	50,9
Итого	233 966,0	2 728,1	106 582,3	109 310,3	46,7
35. Счет развития					
Расходы, не связанные с должностями	28 398,8	–	14 199,4	14 199,4	50,0
Итого	28 398,8	–	14 199,4	14 199,4	50,0
36. Налогообложение персонала					
Расходы, связанные с должностями	494 901,9	–	214 364,4	214 364,4	43,3
Итого	494 901,9	–	214 364,4	214 364,4	43,3
Всего					
Расходы, связанные с должностями	2 919 477,4	2 581,1	1 276 822,9	1 279 404,0	43,8
Расходы, не связанные с должностями	2 476 950,1	112 408,4	1 008 368,6	1 120 777,1	45,2
Общий итог	5 396 427,5	114 989,5	2 285 191,5	2 400 181,0	44,5

^a См. резолюции 72/262 С, 72/263 А-С и 72/266 В Генеральной Ассамблеи.

^b С учетом структуры бюджета и ассигнований, утвержденных на 2018 год.

^c С учетом новой структуры бюджета и ассигнований, утвержденных на 2019 год (см. резолюции 72/266 В и 72/262 С Генеральной Ассамблеи и документ A/72/492/Add.2, таблица 1).